






**OBČINA GORNJI GRAD**  
**OBČINSKI SVET**  
Attemsov trg 3,  
3342 Gornji Grad

 **tel:** (03) 839-18-50  
 **fax:** (03) 839-18-64  
 **E-mail:** obcina@gornji-grad.si

Datum: 12. 06. 2013

# 07

## Predlog sklepa:

Naziv gradiva: **Dokument identifikacije investicijskega projekta (DIIP) za investicijo »Nadomestni most čez Dreto v Delcah«**

Pravna podlaga: 18. čl. Uredbe o enotni metodologiji za pripravo in obravnavo investicijske dokumentacije na področju financ (Ur. l. RS, št. 60/06 in 54/10),  
1. rebalans proračuna Občine Gornji Grad za leto 2013 (UG SO št. 24/13)  
16. čl. Statuta Občine Gornji Grad (UG ZSO št. 03/11 urad. prečiščeno besedilo in UG ZSO št. 5/12)

Predlagatelj: Stanko Ogradi, župan

Pripravil: Občinska uprava

## Predlog sklepa:

1. Občinski svet Občine Gornji Grad potrjuje Dokument identifikacije investicijskega projekta (DIIP) za izvedbo investicije " Nadomestni most čez Dreto v Delcah ", izdelal Vising d.o.o. Mozirje, junij 2013, v predloženi obliki.
2. Vrednost investicije po tekočih cenah znaša 167.797,60 EUR (z vključenim 20 % davkom na dodano vrednost) in se bo izvajala skladno s časovnim načrtom od septembra 2013 do novembra 2013.
3. Vire za financiranje zagotavljajo:
  - Ministrstvo za kmetijstvo in okolje, Sektor za odpravo posledic naravnih nesreč na stvareh zaradi posledic poplav med 4. in 7. novembrom 2012 v znesku 167.797,60 EUR z DDV
4. Upoštevano je 100 % sofinanciranje s strani Ministrstva za kmetijstvo in okolje, vendar v kolikor bo ministrstvo s sklepom znižalo odstotek sofinanciranja, se DIIP novelira in pooblasti župana, da podpiše noveliran DIIP.
5. Sklep velja z dnem sprejema.

## OBRAZLOŽITEV

V hudih poplavah med 4. in 7. novembrom 2012 je bil poškodovan most čez Dreto v Delcah. Vrednost projekta po projektantskem predračunu in ponudbah za projektno dokumentacijo in nadzor je skupaj 167.797,60 EUR z DDV.

Ministrstvo za kmetijstvo in okolje, Sektor za opravo posledic naravnih nesreč je občino obvestilo, da je Vlada RS vključila v Program odprave posledic škode obnovo objekta Most čez Dreto v Delcah. Upoštevali so pozitivno recenzentsko mnenje k projektu in občino pozvali, da posreduje dokumentacijo o oddaji javnega naročila vključno s predračunom izbranega izvajalca. Občina je izvedla javni razpis, vendar se ni prijavil nobeden ponudnik, tako da se nadaljuje z aktivnostmi razpisa.

Sredstva bo ministrstvo zagotovilo v obsegu, ki bo znan šele po prejemu izbranih predračunskih vrednosti vseh sanacij v državi, zato je predvideno 100 % sofinanciranje s strani ministrstva, v kolikor bo ministrstvo s sklepom znižalo odstotek sofinanciranja, se DIIP novelira in pooblasti župana, da podpiše noveliran DIIP. Prav tako se pričakuje sprememba odstotka DDV, kar se prav tako upošteva pri noveliranju DIIP-a.

Most preko Drete, ki je predmet investicije, se nahaja v Delcah, na lokalni cesti JP 607460 Delce – odlagališče jug. Stari most preko Drete še stoji, vendar je poškodovan do te mere, da je promet preko njega popolnoma zaprt. Most je načela povodenj leta 2010, dokončno pa ga je poškodovala povodenj v letu 2012, ko je bila občina Gornji Grad prisiljena izdati odločbo o popolni zapori ceste. Visoke vode so spodkopale srednjo podporo, pri čemer se je le-ta nagnila in se gorvodno dvignila za 50 cm, dolvodno pa posedla za 10 – 15 cm. Obstoječi most je s svojo vmesno podporo velika ovira pretočnosti. Novi most pomeni vzpostavitev stanja pred poškodbo, pomeni pa tudi večjo poplavno varnost.

### **Načrt financiranja:**

Osnova za sanacijo mostu temelji na projektantskem in ponudbenih predračunih.

<b><u>Predračunska vrednost investicije:</u></b>	<b><u>167.797,60 EUR z 20 % DDV</u></b>
- gradbena dela	155.389,60
- projektna dokumentacija	9.792,00
- nadzor	2.616,00

Investicija bo realizirana predvidoma od septembra do novembra 2013. V kolikor sklepa ministrstva ne prejmemo pravočasno, se terminski plan v noveliranem DIIP-u ustrezno korigira, prav tako morebitne druge okoliščine.

**Občinskemu svetu Občine Gornji Grad se predlaga DIIP v potrditev.**

Pripravila: Jožica Rihter



OBČINA GORNJI GRAD  
Attemsov trg 3  
3342 Gornji Grad

# ***DOKUMENT IDENTIFIKACIJE INVESTICIJSKEGA PROJEKTA***

## ***»Nadomestni most čez Dreto v Delcah«***

*Investitor: Občina Gornji Grad  
Izvedba investicije: leto 2013*

junij 2013

# KAZALO

1 UVODNO POJASNILO .....	3
2 POVZETEK INVESTICIJSKEGA PROGRAMA .....	3
3 OSNOVNI PODATKI O INVESTITORJU.....	4
3.1 Podatki o investitorju .....	4
3.2 Pripravljalci investicijske dokumentacije .....	6
4 ANALIZA OBSTOJEČEGA STANJA .....	6
5 ANALIZA TRŽNIH MOŽNOSTI .....	7
6 TEHNIČNO TEHNOLOŠKI DEL.....	7
7 ANALIZA ZAPOSLENIH .....	8
7.1 Trenutno stanje zaposlenih .....	8
7.2 Zaposlovanje kot posledica investicije .....	8
8 OCENA VREDNOSTI PROJEKTA.....	8
8.1 Predračunska vrednost investicije po stalnih cenah .....	8
8.2 Predračunska vrednost po tekočih cenah .....	10
9 ANALIZA LOKACIJE.....	11
10 ANALIZA VPLIVOV INVESTICIJSKEGA PROJEKTA NA OKOLJE.....	12
11 TERMINSKI PLAN IZVEDBE INVESTICIJE.....	12
12 NAČRT FINANCIRANJA.....	12
13 FINANČNE PROJEKCIJE.....	13
14 FINANČNE IN EKONOMSKE OCENE.....	16
14.1 Statična ocena.....	16
14.2 Dinamična ocena .....	18
15 ANALIZA TVEGANJ IN KORISTI.....	19
16 PREDSTAVITEV IN RAZLAGA REZULTATOV.....	19
(ZBIRNA OCENA) .....	19

## **1 UVODNO POJASNILO**

Predmet investicije je postavitvev nadomestnega mostu na lokalni cesti JP 607460 Delce – odlagališče jug. Obstoječi most je zaradi posledic poplav v zelo slabem stanju, zaradi česar velja popolna zapora ceste. Investicija pomeni ponovno prevoznost in s tem povezavo manjšega števila prebivalcev, predvsem kmetij v občini Gornji Grad z zaselkom Delce in občinskim središčem in obratno, povezavo lastnikov zemljišči z zemljišči na drugi strani reke. Novi, nadomestni most, pomeni tudi prispevek k varnosti v cestnem prometu in večji poplavni varnosti na spodnjem delu občine Gornji Grad. Most je tudi cestna povezava z odlagališčem Podhom iz smeri jug.

## **2 POVZETEK INVESTICIJSKEGA PROGRAMA**

Cilji investicije so predvsem:

- Vzpostavitev cestne povezave na relaciji Delce – odlagališče jug
- Povezavo prebivalcev na levem bregu Drete z zaselkom Delce, občino Gornji grad
- Vzpostavitev povezave prebivalcev na desnem bregu Drete z zemljišči na levem bregu reke
- Cestno povezavo z odlagališčem
- Zagotovitev varnosti v cestnem prometu
- Zagotovitev poplavne varnosti

Načrtovana rešitev mostu je najoptimalnejša varianta izvedbe, upoštevajoč tako prehodnost, poplavno varnost, kot stroške izvedbe. Postavljen bo na mestu obstoječega mostu, ki so ga poplave v letu 2012 izpodkopale in nagnile, tako da ni več prevozen.

Odgovorni vodja za realizacijo investicije je občina Gornji Grad, oziroma župan Stanko Ogradi in direktorica občinske uprave, Jožica Rihter.

Učinke načrtovane investicije bodo spremljale strokovne službe Občine Gornji Grad. Izvajalec bo izbran na javnem razpisu.

v EUR (z DDV)

<b>Predračunska vrednost investicije</b>	<b>167.797,60</b>		
- projektna dokumentacija	9.792,00		
- gradbena dela	155.389,60		
- nadzor	2.616,00		
Ekonomska doba projekta	10 let		
		v EUR	%
Viri financiranja	167.797,60		100,00
- Ministrstvo za kmetijstvo in okolje	167.797,60		

Investicija v izgradnjo nadomestnega mostu na lokalni cesti JP 607460 Delce – odlagališče jug je vitalnega pomena za prebivalce na levem bregu reke Drete zaradi vsakodnevnih opravil in pretoka ljudi in blaga ter za prebivalce na desnem bregu Drete, ki tako ohranijo najbližjo povezavo z odlagališčem.

### **3 OSNOVNI PODATKI O INVESTITORJU**

#### **3.1 Podatki o investitorju**

**Nosilec investicije:** Nosilka investicije je Občina Gornji Grad.

**Lokacija izvedbe:** Savinjska statistična regija, SAŠA območno partnerstvo, Občina Gornji Grad, zaselek Šmiklavž

**Naslov:** Občina Gornji Grad, Attemsov trg 3, 3342 Gornji Grad

**Župan:** Stanko Ogradi

**Predstavitev občine:** Občina Gornji Grad je ena od desetih občin partnerstva Zgornje Savinjske in Šaleške doline, ki spada v Savinjsko statistično regijo.

Število prebivalcev: 2703 (vir: Podatki CRP, MNZ 2006),

Število naselij: 7  
Površina: 90,1 m<sup>2</sup>

Občinski center tvori kraj Gornji Grad, kjer so naslednje institucije: občinska uprava, banka, pošta, lekarna, bencinski servis, zdravstveni dom, dom starejših občanov, šola, vrtec, župnijski urad, trgovine, gostinski lokali.

Območje občine Gornji Grad sestavljajo:

Nova Štifta z zaselki Tirosek, Šmiklavž in Zgornji Dol,  
Gornji Grad z zaselki Rore, Šokat, Tajna in naselji Lenart, Florjan in Dol ter  
Bočna z zaselki Kropa, Čeplje, Slatina, Podhom, Otok in Delce  
Nadmorska višina območja občine: 400 – 900 m.

Vode: Reka Dreta, potok Kropa, Žrela, Šokatnica; Mačkovec, Rogačnica, Kanolščica, Bočnica.

Planine: Menina planina – 1508 m, Lepenatka – 1422 m, Veliki Rogatec – 1557 m, Kašna planina – 1435 m. Območje Menine je vključeno v naravovarstveno območje Nature 2000.

Gozd: 70 % površine občine pokriva pretežno iglasti gozd. Prevladuje smreka.

Turizem: Gornjegrajska katedrala sv. Mohorja in Fortunata je po prostornini največja v Sloveniji in je bila v preteklosti steber tukajšnjega turizma. Občina ima izdelane razvojne usmeritve na področju turizma, ki temeljijo na oblikovanju skupnih turističnih produktov širše regije in so usmerjeni predvsem v razvoj. Novi programi in produkti turistične ponudbe se postopoma uresničujejo, ponudba nekaterih atraktivnih izletov in počitnic je že na trgu.

Industrija: Velikih industrijskih obratov ni, delujejo posamezna manjša podjetja z različnimi registriranimi dejavnostmi.

Kmetijstvo: Prevladujejo samotne, gorske kmetije – celki. Glavna dejavnost je govedoreja. Kmetije letno pridelajo cca 3 milijone litrov mleka.

Zgodovina: Gornji Grad je poln zgodovinskih in kulturnih spomenikov. Leta 1140 so benediktinski menihi na območju sedanjega kraja zgradili benediktinski samostan – edini na območju sedanje Slovenije, ki je l. 1461 prešel v last ljubljanske škofije in bil l. 1473 ukinjen. Takrat so si ljubljanski škofi izbrali Gornji Grad za letno rezidenco. Leta 1750 je dal škof Ernest von Attems porušiti samostanska poslopja in staro cerkev in postavil današnjo katedralo, ki je po prostornini največja v Sloveniji.

Športne dejavnosti: Padalstvo, lokostrelstvo, ju-jitsu, lovstvo, pohodništvo, plezanje, kolesarjenje, sankanje, tek na smučeh, smučanje, planinarjenje.

Skrb za starejše: Center za starejše občane s 150 oskrbovanci.

Skrb za otroke: Večnamensko igrišče, vrtec, osnovna šola.

Skrb za okolje: Čistilna naprava, daljinsko ogrevanje na lesno biomaso iz prve ekološke kurilnice v državi.

### **3.2 Pripravljalci investicijske dokumentacije**

Investicijski program so pripravili:

Vising d.o.o. Mozirje: Vida Skok

Občina Gornji Grad: Jožica Rihter, direktorica občinske uprave  
Stanko Ogradi, župan

*Vida Skok je diplomirala na Ekonomski fakulteti v Ljubljani z diplomskim delom Priprava in ocena investicijskega programa. Je svetovalka za podjetništvo z opravljenim izpitom za svetovalca generalista in pridobljeno licenco za svetovalca specialista za področje priprave poslovnih načrtov in investicijskih programov, ekonomike poslovanja, računovodstva in davčnega svetovanja. Je davčna svetovalka z opravljenim izpitom pri Davčnem inštitutu in s pridobljenim certifikatom Zbornice davčnih svetovalcev Slovenije.*

## **4 ANALIZA OBSTOJEČEGA STANJA**

Most preko Drete, ki je predmet investicije, se nahaja v Delcah, na lokalni cesti JP 607460 Delce – odlagališče jug. Stari most preko Drete še stoji, vendar je poškodovan do te mere, da je promet preko njega popolnoma zaprt. Most je načela povodenj leta 2010, dokončno pa ga je poškodovala povodenj v letu 2012, ko je bila občina Gornji Grad prisiljena izdati odločbo o popolni zapori ceste.

Obstoječi most prečka strugo pod kotom 88 stopinj, v dveh razponih po 8,9 m. Obe krajni podpori sta v kamnito betonski izvedbi, srednja pa armirano betonska. Podpore so plitvo temeljene, kar je imelo za posledico spodkopavanje srednjega temelja. Visoke vode so spodkopale srednjo podporo, pri čemer se je le-ta nagnila in se gorvodno dvignila za 50 cm, dolvodno pa posedla za 10 – 15 cm. Obstoječi most je s svojo vmesno podporo velika ovira pretočnosti, predvsem v smislu turbolenc, ki so



nastajale v območju temelja in so s svojim vrtnčenjem povzročile nastanek tolmuna, kar je destabiliziralo podporo.

Cesta JP 607460 Delce – odlagališče jug povezuje prebivalce na levem bregu Drete z zaselkom Delce, občinskim središčem, v katerem so občinska uprava, pošta, banka, šola, vrtec, zdravstveni dom, lekarna, cerkev, bencinska črpalka, trgovine. Cesta pomeni najbližjo možno prometno povezavo omenjenih prebivalcev s širšim okoljem. Preko mostu dostopajo do svojih zemljišč lastniki z desnega brega Drete, obenem pa cesta predstavlja tudi najbližji dostop do odlagališča z južne strani.

Nadomestni most je del prizadevanj za vzpostavitev enakih možnosti vsem prebivalcem občine Gornji Grad.

## **5 ANALIZA TRŽNIH MOŽNOSTI**

Izgradnja nadomestnega mostu na lokalni cesti JP 607460 Delce – odlagališče jug, ne daje možnosti neposrednega trženja, saj se za prevoz po njej ne bodo zaračunavale pristojbine. Novi most pomeni vzpostavitev stanja pred poškodbo, pomeni pa tudi večjo poplavno varnost.

## **6 TEHNIČNO TEHNOLOŠKI DEL**

Investicija vključuje gradbena dela na podlagi tehničnega poročila, ki ga je izdelalo podjetje ISB, inženirski statični biro, d.o.o., iz Maribora in na tej podlagi pripravljenega projektantskega predračuna.

Most bo izveden na mestu obstoječega. Izdelan bo v enem razponu. Cesta na most se samo niveletno dvigne, da se most konveksno dvigne skupaj z niveleto ceste, osni potek trase je nespremenjen. Obtežba na most je privzeta z 260 kN težkim kamionom, za primer eventualnega urejanja struge z desne strani in za potrebe prometa s kmetijsko mehanizacijo, prevozov gradbenega materiala do gospodarskih poslopij in prevoza hlodovine.

Temelja krajnih opornikov novega mostu se obbetonirata in dodatno temeljita, preko tirnic SŽ v lapornato osnovo, ki je na globini okrog 2 – 2,5 m pod vrhom temelja vmesne podpore. Krajni oporniki so plitvo temeljeni in so v dobrem stanju, vendar jih je potrebno dodatno stabilizirati z jeklenimi tirnicami, preko katerih se zabetonira novi temelj, obloga opornika. Zgornjo konstrukcijo sestavljata dva jeklena predalčna

nosilca, prečno povezana s sekundarnimi nosilci, nad katerimi se izvede AB plošča d=18-20 cm.

Trasa ceste je izvedena po obstoječi cesti, niveletno dvignjena na krajnih opornikih za okrog 30 cm.

Gradnja mostu bo klasična, območje priključne ceste na most se izvede z dosutjem tamponskega gramoza. Nasipi se izvedejo z gramoznim materialom v slojih po 30 cm s sprotnim valjanjem.

Variantni načini izvedbe niso predvideni.

## **7 ANALIZA ZAPOSLENIH**

Izgradnja nadomestnega mostu ne bo zahtevala dodatnih kadrov, vzdrževanje ceste se bo tudi po investiciji izvajalo z razpoložljivo obstoječo delovno silo vzdrževalca cest.

### **7.1 Trenutno stanje zaposlenih**

Občina za vzdrževanje ceste ne zaposluje ljudi.

### **7.2 Zaposlovanje kot posledica investicije**

Po izvedbi investicije se potrebe po zaposlenih ne bodo pojavile.

## **8 OCENA VREDNOSTI PROJEKTA**

### **8.1 Predračunska vrednost investicije po stalnih cenah**

Predračunska vrednost investicije po **stalnih** cenah:

Vrsta del	Vrednost v EUR (brez DDV)	Delež v %	Delež v %
01. Pripravljalna dela	13.155,00	7,84	
02. Zemeljska dela	8.279,22	4,93	
03. Voziščne konstrukcije	3.326,15	1,98	
04. Odvodnjavanje	3.291,63	1,96	
05. Gradbena in obrtniška dela	87.920,66	52,40	
06. Oprema ceste	891,40	0,53	
07. Tuje storitve	4.010,00	2,39	
08. Neopredeljena dela	8.617,19	5,13	
SKUPAJ PREDRAČUNSKA VREDNOST	129.491,33		77,17
09. Projektna dokumentacija	8.160,00	4,86	
10. Nadzor	2.180,00	1,30	
<b>Skupaj brez DDV</b>	<b>139.831,33</b>		<b>83,33</b>
DDV ( 20 % )	27.966,27		16,67
<b>Skupaj predračunska vrednost z DDV</b>	<b>167.797,60</b>		<b>100,00</b>

Pregled investicijskih stroškov po dinamiki je razviden iz naslednje preglednice:

INVESTICIJSKI STROŠKI - STALNE CENE							
( v EUR )				Skupaj	2013	2014	2015
I. MATERIALNE NALOŽBE				167.797,60	167.797,60	0,0	0,0
1. Zemljišče				0,00	0,00	0,0	0,0
2. Gradbeni objekti z instalacijami				167.797,60	167.797,60	0,0	0,0
- v EUR				167.797,60	167.797,60	0,00	0,00
3. Oprema				0,00	0,00	0,0	0,0
- v EUR				0,00	0,00	0,0	0,0
II. NEMATERIALNE NALOŽBE				0,00	0,00	0,0	0,0
- v EUR				0,00	0,00	0,0	0,0
III. OBRATNA SREDSTVA				0,00	0,00	0,0	0,0
IV. DRUGE NALOŽBE				0,00	0,00	0,0	0,0
V. STROŠKI KREDITOV (interk. obresti)				0,00	0,00	0,0	0,0
- v EUR				0,00	0,00	0,0	0,0
<b>SKUPAJ</b>				<b>167.797,60</b>	<b>167.797,60</b>	<b>0,0</b>	<b>0,0</b>
- v EUR				167.797,60	167.797,60	0,0	0,0
<b>EKONOMSKA DOBA PROJEKTA: 2023</b>				<b>LETO PRED INVESTICIJO: 2012</b>			

## 8.2 Predračunska vrednost po tekočih cenah

Tekoče cene so v izračunih, zaradi upoštevanja predpostavk projektantskega predračuna in razmer na trgu ter ob dejstvu, da bo investicija izvedena v letošnjem letu, enake stalnim cenam.

Predračunska vrednost investicije po **tekočih** cenah:

Vrsta del	Vrednost v EUR (brez DDV)	Delež v %	Delež v %
01. Pripravljalna dela	13.155,00	7,84	
02. Zemeljska dela	8.279,22	4,93	
03. Voziščne konstrukcije	3.326,15	1,98	
04. Odvodnjavanje	3.291,63	1,96	
05. Gradbena in obrtniška dela	87.920,66	52,40	
06. Oprema ceste	891,40	0,53	
07. Tuje storitve	4.010,00	2,39	
08. Neopredeljena dela	8.617,19	5,13	
SKUPAJ PREDRAČUNSKA VREDNOST	129.491,33		77,17
09. Projektna dokumentacija	8.160,00	4,86	
10. Nadzor	2.180,00	1,30	
<b>Skupaj brez DDV</b>	<b>139.831,33</b>		<b>83,33</b>
DDV (20 %)	27.966,27		16,67
<b>Skupaj predračunska vrednost z DDV</b>	<b>167.797,60</b>		<b>100,00</b>

Podrobnejša predračunska vrednost je razvidna iz projektantskega predračuna.

Investicijski stroški po dinamiki, z vključenim 20 % DDV, po tekočih cenah, so razvidni iz naslednje preglednice:

<b>INVESTICIJSKI STROŠKI - TEKOČE CENE</b>					
<b>( v EUR )</b>					
				<b>Skupaj</b>	<b>2013</b>
<b>I. MATERIALNE NALOŽBE</b>				167.797,60	167.797,60
1. Zemljišče				0,00	0,00
2. Gradbeni objekti z instalacijami				167.797,60	167.797,60
- v EUR				167.797,60	167.797,60
3. Oprema				0,00	0,00
- v EUR				0,00	0,00
<b>II. NEMATERIALNE NALOŽBE</b>				0,00	0,00
- v EUR				0,00	0,00
<b>III. OBRATNA SREDSTVA</b>				0,00	0,00
<b>IV. DRUGE NALOŽBE</b>				0,00	0,00
<b>V. STROŠKI KREDITOV (interk. obresti)</b>				0,00	0,00
- v EUR				0,00	0,00
<b>SKUPAJ</b>				<b>167.797,60</b>	<b>167.797,60</b>

Investicija bo predvidoma v celoti realizirana v letu 2013. V izračunih je upoštevana ekonomska doba za obdobje do leta 2023.

Investicija ne zahteva vložkov v obratna sredstva.

## **9 ANALIZA LOKACIJE**

Lokacija investicije je v občini Gornji Grad, na lokalni cesti JP 607460 Delce – odlagališče jug. Nadomestni most je na lokaciji obstoječega mostu čez Dreto. Povezuje prebivalce na obeh straneh Drete in omogoča dostop do odlagališča.

## 10 ANALIZA VPLIVOV INVESTICIJSKEGA PROJEKTA NA OKOLJE

Rekonstrukcija ceste in izgradnja nadomestnega mostu ne bo imela bistvenih vplivov na okolje, saj poteka po obstoječi trasi. Cesta bo obremenjena s strani okoliških prebivalcev in uporabnikov kmetijskih zemljišč na eni in drugi strani Drete.

Pri izgradnji so upoštevani strogi projektni pogoji, ki jih je investitor naložil izdelovalcu projektne dokumentacije.

## 11 TERMINSKI PLAN IZVEDBE INVESTICIJE

Aktivnost	Pričetek	Konec
Izgradnja nadomestnega mostu	<i>september</i> 2013	november 2013

## 12 NAČRT FINANCIRANJA

Investitor bo investicijo financiral iz naslednjih virov sredstev:

Viri sredstev	Vrednost v EUR (brez DDV)	Vrednost v EUR (z DDV)	Delež v %
Proračun Občine Gornji Grad		0,00	0,00
Ministrstvo za kmetijstvo in okolje, Sektor za odpravo posledic naravnih nesreč	167.797,60	167.797,60	100,0
<b>SKUPAJ</b>	<b>167.797,60</b>	<b>167.797,60</b>	<b>100,00</b>

Viri financiranja po dinamiki so prikazani v naslednji preglednici:

<b>VIRI FINANCIRANJA - TEKOČE CENE</b>						
<b>( v EUR )</b>					<b>Skupaj</b>	<b>2013</b>
1. Lastna sredstva				0,00		0,0
- v EUR				0,00		0,0
2. Sredstva državnega proračuna				167.797,60		167.797,6
- v EUR				167.797,60		167.797,6
3. Krediti				0,00		0,0
- v EUR				0,00		0,0
4. Drugi viri				0,00		0,0
<b>SKUPAJ</b>				<b>167.797,60</b>		<b>167.797,6</b>

### 13 FINANČNE PROJEKCIJE

V finančnih projekcijah je obravnavan novi, nadomestni most, kot samostojna celota.

Naložba, razen začetnega vložka v izgradnjo, prva leta po investiciji ne bo zahtevala dodatnih stroškov, razen zimskega pluženja in posipanja. V izračunih je za tekoče vzdrževanje mostu upoštevanih 100 EUR stroškov letno.

Most se bo amortiziral po amortizacijski stopnji 4% letno, kar pomeni prenos v stroške v petindvajsetih letih. Amortizacija se prične obračunavati v decembru leta 2013, po prenosu mostu v uporabo.

Obračunana amortizacija po pravilih vodenja poslovnih knjig za občine ne predstavlja stroška posameznega obračunskega obdobja, temveč postopno zmanjševanje ob izvedbi investicije oblikovanega sklada opredmetenih dolgoročnih sredstev.

Amortizacija naložbe po letih je prikazana v naslednji preglednici:

AMORTIZACIJA NALOŽB														
( v EUR )		Nabavna vrednost	Stopnja Am. v %	2013	2014	2015	2016	2017	2018	2019	2020	2021	2022	2023
1. Amortizacija za obst. mat. naložbe		0,0	0,0	0,0	0,0	0,0	0,0	0,0	0,0	0,0	0,0	0,0	0,0	0,0
2. Amortizacija za obst. nem. naložbe		0,0	0,0	0,0	0,0	0,0	0,0	0,0	0,0	0,0	0,0	0,0	0,0	0,0
3. Materialne naložbe														
- gradbeni objekti		167.797,6	4,0	6.711,9	6.711,9	6.711,9	6.711,9	6.711,9	6.711,9	6.711,9	6.711,9	6.711,9	6.711,9	6.711,9
- oprema I		0,0	0,0	0,0	0,0	0,0	0,0	0,0	0,0	0,0	0,0	0,0	0,0	0,0
- oprema II		0,0	0,0	0,0	0,0	0,0	0,0	0,0	0,0	0,0	0,0	0,0	0,0	0,0
- oprema III		0,0	0,0	0,0	0,0	0,0	0,0	0,0	0,0	0,0	0,0	0,0	0,0	0,0
- zemljišče		0,0	0,0	0,0	0,0	0,0	0,0	0,0	0,0	0,0	0,0	0,0	0,0	0,0
4. Nematerialne naložbe		0,0	0,0	0,0	0,0	0,0	0,0	0,0	0,0	0,0	0,0	0,0	0,0	0,0
- ostalo (interkalarne obresti)		0,0	20,0	0,0	0,0	0,0	0,0	0,0	0,0	0,0	0,0	0,0	0,0	0,0
Amortizacija skupaj:														
obstoječe naložbe				0,0	0,0	0,0	0,0	0,0	0,0	0,0	0,0	0,0	0,0	0,0
nove naložbe		167.797,6	168.356,7	559,1	6.711,9	6.711,9	6.711,9	6.711,9	6.711,9	6.711,9	6.711,9	6.711,9	6.711,9	6.711,9
- materialne		167.797,6		559,1	6.711,9	6.711,9	6.711,9	6.711,9	6.711,9	6.711,9	6.711,9	6.711,9	6.711,9	6.711,9
- nematerialne		0,0		0,0	0,0	0,0	0,0	0,0	0,0	0,0	0,0	0,0	0,0	0,0
% aktiviranja novih naložb				8,33	100	100	100	100	100	100	100	100	100	100

Učinki investicije so v nadaljevanju izkazani v bilanci uspeha za varianto »z« investicijo, »brez« investicije in »za« investicijo samo. Bilanca stanja obravnava samo investicijo, ki je predmet DIIP.

Bilančni izkazi so v nadaljevanju prikazani za obdobje do leta 2023. Enake rezultate poslovanja je pričakovati tudi za ostala leta amortizacijske dobe projekta.

BILANCA USPEHA Z INVESTICIJO													
( v EUR )		2012	2013	2014	2015	2016	2017	2018	2019	2020	2021	2022	2023
I. PRIHODKI		0,0	0,0	0,0	0,0	0,0	0,0	0,0	0,0	0,0	0,0	0,0	0,0
1. POSLOVNI PRIHODKI		0,0	0,0	0,0	0,0	0,0	0,0	0,0	0,0	0,0	0,0	0,0	0,0
- prodaja na domačem trgu		0,0	0,0	0,0	0,0	0,0	0,0	0,0	0,0	0,0	0,0	0,0	0,0
- prodaja na tujem trgu		0,0	0,0	0,0	0,0	0,0	0,0	0,0	0,0	0,0	0,0	0,0	0,0
- ostalo		0,0	0,0	0,0	0,0	0,0	0,0	0,0	0,0	0,0	0,0	0,0	0,0
2. PRIHODKI OD FINANCIRANJA		0,0	0,0	0,0	0,0	0,0	0,0	0,0	0,0	0,0	0,0	0,0	0,0
3. IZREDNI PRIHODKI		0,0	0,0	0,0	0,0	0,0	0,0	0,0	0,0	0,0	0,0	0,0	0,0
II. ODHODKI		100,0	100,0	100,0	100,0	100,0	100,0	100,0	100,0	100,0	100,0	100,0	100,0
1. POSLOVNI ODHODKI		100,0	100,0	100,0	100,0	100,0	100,0	100,0	100,0	100,0	100,0	100,0	100,0
- materialni stroški		100,0	100,0	100,0	100,0	100,0	100,0	100,0	100,0	100,0	100,0	100,0	100,0
- surovine in material		0,0	0,0	0,0	0,0	0,0	0,0	0,0	0,0	0,0	0,0	0,0	0,0
- energija		0,0	0,0	0,0	0,0	0,0	0,0	0,0	0,0	0,0	0,0	0,0	0,0
- storitve drugih		100,0	100,0	100,0	100,0	100,0	100,0	100,0	100,0	100,0	100,0	100,0	100,0
- drugi materialni stroški		0,0	0,0	0,0	0,0	0,0	0,0	0,0	0,0	0,0	0,0	0,0	0,0
- amortizacija		0,0	0,0	0,0	0,0	0,0	0,0	0,0	0,0	0,0	0,0	0,0	0,0
- drugi stroški skupaj		0,0	0,0	0,0	0,0	0,0	0,0	0,0	0,0	0,0	0,0	0,0	0,0
- davki in prispevki		0,0	0,0	0,0	0,0	0,0	0,0	0,0	0,0	0,0	0,0	0,0	0,0
- drugi stroški		0,0	0,0	0,0	0,0	0,0	0,0	0,0	0,0	0,0	0,0	0,0	0,0
- vkalkulirani BOD		0,0	0,0	0,0	0,0	0,0	0,0	0,0	0,0	0,0	0,0	0,0	0,0
- saldo zalog		0,0	0,0	0,0	0,0	0,0	0,0	0,0	0,0	0,0	0,0	0,0	0,0
- nab. vred. mat. in blaga		0,0	0,0	0,0	0,0	0,0	0,0	0,0	0,0	0,0	0,0	0,0	0,0
2. ODHODKI FINANCIRANJA		0,0	0,0	0,0	0,0	0,0	0,0	0,0	0,0	0,0	0,0	0,0	0,0
- obresti		0,0	0,0	0,0	0,0	0,0	0,0	0,0	0,0	0,0	0,0	0,0	0,0
- drugi odhodki		0,0	0,0	0,0	0,0	0,0	0,0	0,0	0,0	0,0	0,0	0,0	0,0
3. IZREDNI ODHODKI		0,0	0,0	0,0	0,0	0,0	0,0	0,0	0,0	0,0	0,0	0,0	0,0
III. BRUTO DOBIČEK		(100,0)	(100,0)	(100,0)	(100,0)	(100,0)	(100,0)	(100,0)	(100,0)	(100,0)	(100,0)	(100,0)	(100,0)
- davek na dobiček		0,0	0,0	0,0	0,0	0,0	0,0	0,0	0,0	0,0	0,0	0,0	0,0
IV. DOBIČEK		(100,0)	(100,0)	(100,0)	(100,0)	(100,0)	(100,0)	(100,0)	(100,0)	(100,0)	(100,0)	(100,0)	(100,0)
- rezerve		0,0	0,0	0,0	0,0	0,0	0,0	0,0	0,0	0,0	0,0	0,0	0,0
- BOD iz dobička													
- drugo (dividende, deleži...)													
V. ČISTI DOBIČEK		(100,0)	(100,0)	(100,0)	(100,0)	(100,0)	(100,0)	(100,0)	(100,0)	(100,0)	(100,0)	(100,0)	(100,0)
VI. IZGUBA		100,0	100,0	100,0	100,0	100,0	100,0	100,0	100,0	100,0	100,0	100,0	100,0
Štev. zaposlenih		0	0	0	0	0	0	0	0	0	0	0	0



BILANCA USPEHA "BREZ" INVESTICIJE													
(v EUR)	2013	2014	2015	2016	2017	2018	2019	2020	2021	2022	2023		
I. PRIHODKI	0,0	0,0	0,0	0,0	0,0	0,0	0,0	0,0	0,0	0,0	0,0		
1. POSLOVNI PRIHODKI	0,0	0,0	0,0	0,0	0,0	0,0	0,0	0,0	0,0	0,0	0,0		
- prodaja na domaćem trgu	0,0	0,0	0,0	0,0	0,0	0,0	0,0	0,0	0,0	0,0	0,0		
- prodaja na tujem trgu	0,0	0,0	0,0	0,0	0,0	0,0	0,0	0,0	0,0	0,0	0,0		
- ostalo	0,0	0,0											
2. PRIHODKI OD FINANCIRANJA	0,0	0,0	0,0	0,0	0,0	0,0	0,0	0,0	0,0	0,0	0,0		
3. IZREDNI PRIHODKI	0,0	0,0											
II. ODHODKI	100,0	100,0	100,0	100,0	100,0	100,0	100,0	100,0	100,0	100,0	100,0		
1. POSLOVNI ODHODKI	100,0	100,0	100,0	100,0	100,0	100,0	100,0	100,0	100,0	100,0	100,0		
- materialni stroški	100,0	100,0	100,0	100,0	100,0	100,0	100,0	100,0	100,0	100,0	100,0		
- surovine in material	0,0	0,0	0,0	0,0	0,0	0,0	0,0	0,0	0,0	0,0	0,0		
- energija	0,0	0,0	0,0	0,0	0,0	0,0	0,0	0,0	0,0	0,0	0,0		
- storitve	100,0	100,0	100,0	100,0	100,0	100,0	100,0	100,0	100,0	100,0	100,0		
- drugi materialni stroški	0,0	0,0	0,0	0,0	0,0	0,0	0,0	0,0	0,0	0,0	0,0		
- amortizacija	0,0	0,0	0,0	0,0	0,0	0,0	0,0	0,0	0,0	0,0	0,0		
- drugi stroški skupaj	0,0	0,0	0,0	0,0	0,0	0,0	0,0	0,0	0,0	0,0	0,0		
- davki in prispevki	0,0	0,0	0,0	0,0	0,0	0,0	0,0	0,0	0,0	0,0	0,0		
- drugi stroški	0,0	0,0	0,0	0,0	0,0	0,0	0,0	0,0	0,0	0,0	0,0		
- v kalkulirani BOD	0,0	0,0	0,0	0,0	0,0	0,0	0,0	0,0	0,0	0,0	0,0		
- saldo zalog	0,0	0,0	0,0	0,0	0,0	0,0	0,0	0,0	0,0	0,0	0,0		
- nab. vred. mat. in blaga	0,0	0,0	0,0	0,0	0,0	0,0	0,0	0,0	0,0	0,0	0,0		
2. ODHODKI FINANCIRANJA	0	0	0	0	0	0	0	0	0	0	0		
- obresti	0,0	0,0	0,0	0,0	0,0	0,0	0,0	0,0	0,0	0,0	0,0		
- drugi odhodki	0,0	0,0	0,0	0,0	0,0	0,0	0,0	0,0	0,0	0,0	0,0		
3. IZREDNI ODHODKI	0,0	0,0											
III. BRUTO DOBIČEK	(100,0)	(100,0)	(100,0)	(100,0)	(100,0)	(100,0)	(100,0)	(100,0)	(100,0)	(100,0)	(100,0)		
- davek na dobiček	0,0	0,0	0,0	0,0	0,0	0,0	0,0	0,0	0,0	0,0	0,0		
IV. DOBIČEK	(100,0)	(100,0)	(100,0)	(100,0)	(100,0)	(100,0)	(100,0)	(100,0)	(100,0)	(100,0)	(100,0)		
- rezerve													
- BOD iz dobička													
- drugo (dividende, deleži...)													
V. NETO DOBIČEK	(100,0)	(100,0)	(100,0)	(100,0)	(100,0)	(100,0)	(100,0)	(100,0)	(100,0)	(100,0)	(100,0)		
VI. IZGUBA	100,0	100,0	100,0	100,0	100,0	100,0	100,0	100,0	100,0	100,0	100,0		
Stev. zaposlenih	0	0	0	0	0	0	0	0	0	0	0		

Ker so stroški obratovanja ceste pred in po investiciji enaki, postavke bilance uspeha »za« investiciji ne vsebujejo vrednosti.

Investicija, ki je predmet obravnave, je najprimernejša izbrana varianta za kvalitetno in čim hitrejšo realizacijo naložbe.

Koristi investicije, ki je predmet projekta, je vzpostavitev ureditve infrastrukture na območju zaselka Delce, ki omogoča prehodnost preko Drete in bližnjico do odlagališča. Predvsem pomeni prispevek k nemotenemu izvajanju osnovne kmetijske in osnovne gozdarske dejavnosti lastnikom zemljišč na obeh straneh reke. Pomembna posledica investicije je tudi večja varnost pri prevozu ljudi, živali in blaga.

Bolj kot neposredni učinki investicije, ki jih je težko ovrednotiti, so vidni posredni učinki. Razvoj infrastrukture na lokalnem nivoju predstavlja bistveni prispevek in podlago za vsestranski razvoj občine in širšega okolja.

Učinki investicije so v nadaljevanju izkazani v bilanci stanja. Postavka »začetni kapital« predstavlja sklad opredmetenih osnovnih sredstev občine za namen izgradnje nadomestnega mostu čez Dreto v Delcah.

BILANCA STANJA - ZA INVESTICIJO												
(v EUR)	2012	2013	2014	2015	2016	2017	2018	2019	2020	2021	2022	2023
<b>A K T I V A</b>												
A. S T A L N A S R E D S T V A	0,0	167.238,5	160.526,6	153.814,7	147.102,8	140.390,9	133.679,0	126.967,1	120.255,2	113.543,3	106.831,4	100.119,5
I. N E O P R E D M E T E N A D O L G. S R E D S T V A	0,0	0,0	0,0	0,0	0,0	0,0	0,0	0,0	0,0	0,0	0,0	0,0
- po nabavni vrednosti	0,0	0,0	0,0	0,0	0,0	0,0	0,0	0,0	0,0	0,0	0,0	0,0
- po sedanji vrednosti	0,0	0,0	0,0	0,0	0,0	0,0	0,0	0,0	0,0	0,0	0,0	0,0
II. O P R E D M E T E N A O S N O V N A S R E D S T V A	0,0	167.238,5	160.526,6	153.814,7	147.102,8	140.390,9	133.679,0	126.967,1	120.255,2	113.543,3	106.831,4	100.119,5
- po nabavni vrednosti	0,0	167.797,6	167.797,6	167.797,6	167.797,6	167.797,6	167.797,6	167.797,6	167.797,6	167.797,6	167.797,6	167.797,6
- po sedanji vrednosti	0,0	167.238,5	160.526,6	153.814,7	147.102,8	140.390,9	133.679,0	126.967,1	120.255,2	113.543,3	106.831,4	100.119,5
III. D O L G O R. F I N. N A L O Ž B E	0,0	0,0	0,0	0,0	0,0	0,0	0,0	0,0	0,0	0,0	0,0	0,0
B. G I B L J I V A S R E D S T V A	0,0	0,0	0,0	0,0	0,0	0,0	0,0	0,0	0,0	0,0	0,0	0,0
I. Z A L O G E	0,0	0,0	0,0	0,0	0,0	0,0	0,0	0,0	0,0	0,0	0,0	0,0
II. K R A T K. T E R J. I Z P O S L O V A N J A	0,0	0,0	0,0	0,0	0,0	0,0	0,0	0,0	0,0	0,0	0,0	0,0
III. K R A T K. F I N A N Č N E N A L O Ž B E	0,0	0,0	0,0	0,0	0,0	0,0	0,0	0,0	0,0	0,0	0,0	0,0
IV. D R U G E K R A T K. T E R J A T V E	0,0	0,0	0,0	0,0	0,0	0,0	0,0	0,0	0,0	0,0	0,0	0,0
V. V R E D. P A P. I N D E N. S R E D S T V A	0,0	0,0	0,0	0,0	0,0	0,0	0,0	0,0	0,0	0,0	0,0	0,0
VI. N E T O P R I L I V I Z F I N. T O K A	0,0	0,0	0,0	0,0	0,0	0,0	0,0	0,0	0,0	0,0	0,0	0,0
C. A K T I V N E Č A S O V N E R A Z M E J I T V E	0,0	0,0	0,0	0,0	0,0	0,0	0,0	0,0	0,0	0,0	0,0	0,0
D. S R E D S T V A	0,0	167.238,5	160.526,6	153.814,7	147.102,8	140.390,9	133.679,0	126.967,1	120.255,2	113.543,3	106.831,4	100.119,5
E. I Z V E N B I L A N Č N A S R E D S T V A	0,0	0,0	0,0	0,0	0,0	0,0	0,0	0,0	0,0	0,0	0,0	0,0
<b>P A S I V A</b>												
A. K A P I T A L	0,0	167.138,5	160.326,6	153.514,7	146.702,8	139.890,9	133.079,0	126.267,1	119.455,2	112.643,3	105.831,4	99.019,5
I. O S N O V N I K A P I T A L	0,0	167.138,5	160.326,6	153.514,7	146.702,8	139.890,9	133.079,0	126.267,1	119.455,2	112.643,3	105.831,4	99.019,5
1. Z a č e t n i k a p i t a l	0,0	167.238,5	160.526,6	153.814,7	147.102,8	140.390,9	133.679,0	126.967,1	120.255,2	113.543,3	106.831,4	100.119,5
2. K a p i t a l i z r e z u l t a t a	0,0	(100,0)	(200,0)	(300,0)	(400,0)	(500,0)	(600,0)	(700,0)	(800,0)	(900,0)	(1.000,0)	(1.100,0)
II. R E Z E R V E	0,0	0,0	0,0	0,0	0,0	0,0	0,0	0,0	0,0	0,0	0,0	0,0
III. N E R A Z P O R E J E N I D O B I E K P R E T E K L I H L E T	0,0	0,0	0,0	0,0	0,0	0,0	0,0	0,0	0,0	0,0	0,0	0,0
IV. N E K R I T A I Z G U B A P R E T E K L I H L E T	0,0											
B. D O L G O R O Č N E R E Z E R V A C I J E	0,0	0,0	0,0	0,0	0,0	0,0	0,0	0,0	0,0	0,0	0,0	0,0
C. D O L G O R O Č N E O B V E Z N O S T I	0,0	0,0	0,0	0,0	0,0	0,0	0,0	0,0	0,0	0,0	0,0	0,0
1. D o l g o r. o b v. i z f i n a n c i r a n j a	0,0	0,0	0,0	0,0	0,0	0,0	0,0	0,0	0,0	0,0	0,0	0,0
2. D o l g o r. o b v. i z p o s l o v a n j a	0,0	0,0	0,0	0,0	0,0	0,0	0,0	0,0	0,0	0,0	0,0	0,0
D. K R A T K O R O Č N E O B V E Z N O S T I	0,0	100,0	200,0	300,0	400,0	500,0	600,0	700,0	800,0	900,0	1.000,0	1.100,0
I. K R A T K. O B V. I Z P O S L O V A N J A	0,0	0,0	0,0	0,0	0,0	0,0	0,0	0,0	0,0	0,0	0,0	0,0
- o b v e z. i z p o s l o v a n j a	0,0	0,0	0,0	0,0	0,0	0,0	0,0	0,0	0,0	0,0	0,0	0,0
- o b v. i z d o h. i n a m o r t.	0,0	0,0	0,0	0,0	0,0	0,0	0,0	0,0	0,0	0,0	0,0	0,0
- o s t. k r a t k. o b v e z n o s t i	0,0	0,0	0,0	0,0	0,0	0,0	0,0	0,0	0,0	0,0	0,0	0,0
II. K R A T K. F I N. O B V E Z N O S T I	0,0	100,0	200,0	300,0	400,0	500,0	600,0	700,0	800,0	900,0	1.000,0	1.100,0
- k r e d i t i	0,0	0,0	0,0	0,0	0,0	0,0	0,0	0,0	0,0	0,0	0,0	0,0
- o s t a l e k r a t k. f i n. o b v.	0,0	100,0	200,0	300,0	400,0	500,0	600,0	700,0	800,0	900,0	1.000,0	1.100,0
III. D R U G E K R A T K. O B V E Z N O S T I	0,0	0,0	0,0	0,0	0,0	0,0	0,0	0,0	0,0	0,0	0,0	0,0
E. P A S I V N E Č A S O V N E R A Z M E J I T V E	0,0	0,0	0,0	0,0	0,0	0,0	0,0	0,0	0,0	0,0	0,0	0,0
F. O B V E Z N O S T I D O V I R O V S R E D S T E V	0,0	167.238,5	160.526,6	153.814,7	147.102,8	140.390,9	133.679,0	126.967,1	120.255,2	113.543,3	106.831,4	100.119,5
G. I Z V E N B I L A N Č N E O B V E Z N O S T I	0,0	0,0	0,0	0,0	0,0	0,0	0,0	0,0	0,0	0,0	0,0	0,0

## 14 FINANČNE IN EKONOMSKE OCENE

### 14.1 Statična ocena

Likvidnost poslovanja projekta izkazuje likvidnostni tok za investicijo. V nadaljevanju je izkazan likvidnostni tok »z« investicijo in »za« investicijo. Prvi prikazuje likvidnostni tok za izvedbo in funkcioniranje mostu kot samostojne celote, drugi pa likvidnostno situacijo po investiciji, v primerjavi s stanjem pred investicijo.

V letu 2013 so med prilivi izkazana sredstva, potrebna za realizacijo investicije, med odlivi pa investicijski stroški projekta. V naslednjih letih v

zvezi z naložbo ni neposrednih prilivov, kot odlivi pa so upoštevani stroški vzdrževanja mostu.

Denarni tok »z« investicijo je skozi celoto opazovano obdobje, razen v zadnjem letu opazovanega obdobja, negativen, na račun stroškov vzdrževanja. Leta 2023 je med prilivi denarnega toka upoštevana preostala – neodpisana vrednost mostu, v višini 100.119,50 EUR.

V nadaljevanju je izkazan finančni tok za obdobje do leta 2023.

LIKVIDNOSTNI TOK - Z INVESTICIJO													
( v EUR )	2012	2013	2014	2015	2016	2017	2018	2019	2020	2021	2022	2023	
I. P R I L I V I	0,0	167.797,60	0,00	0,00	0,0	0,0	0,0	0,0	0,0	0,0	0,0	100.119,5	
1. POSLOVNI PRIHODKI	0,0	0,00	0,00	0,00	0,0	0,0	0,0	0,0	0,0	0,0	0,0	0,0	
- prodaja na domačem trgu	0,0	0,00	0,00	0,00	0,0	0,0	0,0	0,0	0,0	0,0	0,0	0,0	
- prodaja na tujem trgu	0,0	0,00	0,00	0,00	0,0	0,0	0,0	0,0	0,0	0,0	0,0	0,0	
- ostalo	0,0	0,00	0,00	0,00	0,0	0,0	0,0	0,0	0,0	0,0	0,0	0,0	
2. PRIHODKI OD FINANCIRANJA	0,0	0,00	0,00	0,00	0,0	0,0	0,0	0,0	0,0	0,0	0,0	0,0	
3. IZREDNI PRIHODKI	0,0	0,00	0,00	0,00	0,0	0,0	0,0	0,0	0,0	0,0	0,0	0,0	
4. VIRI FINANCIRANJA		167.797,60	0,00	0,00	0,0	0,0							
- v EUR		167.797,60	0,00	0,00	0,0	0,0							
5. LETNO VRAČ. DOLG. PLASMAJEV		0,00	0,00	0,00	0,0	0,0	0,0	0,0	0,0	0,0	0,0	0,0	
6. OŠTANJE VREDNOSTI PROJEKTA		0,00	0,00	0,00	0,0	0,0	0,0	0,0	0,0	0,0	0,0	100.119,5	
- naložbe		0,00	0,00	0,00	0,0	0,0	0,0	0,0	0,0	0,0	0,0	100.119,5	
- obratna sredstva		0,00	0,00	0,00	0,0	0,0	0,0	0,0	0,0	0,0	0,0	0,0	
- sredstva rezerv		0,00	0,00	0,00	0,0	0,0	0,0	0,0	0,0	0,0	0,0	0,0	
II. O D L I V I	100,0	167.897,60	100,00	100,00	100,0	100,0	100,0	100,0	100,0	100,0	100,0	100,0	
7. INVESTICIJA		167.797,60	0,00	0,00	0,0	0,0							
- v EUR		167.797,60	0,00	0,00	0,0	0,0							
7a. Stroški zamenjave OS		0,00	0,00	0,00	0,0	0,0	0,0	0,0	0,0				
8. POSLOVNI ODHODKI (brez am.)	100,0	100,00	100,00	100,00	100,0	100,0	100,0	100,0	100,0	100,0	100,0	100,0	
- v EUR	100,0	100,00	100,00	100,00	100,0	100,0	100,0	100,0	100,0	100,0	100,0	100,0	
- vkaulirani BOD	0,0	0,00	0,00	0,00	0,0	0,0	0,0	0,0	0,0	0,0	0,0	0,0	
9. ODHODKI FINANCIRANJA	0,0	0,00	0,00	0,00	0,0	0,0	0,0	0,0	0,0	0,0	0,0	0,0	
10. DAVKI IN PRISPEVKI	0,0	0,00	0,00	0,00	0,0	0,0	0,0	0,0	0,0	0,0	0,0	0,0	
11. IZREDNI ODHODKI	0,0	0,00	0,00	0,00	0,0	0,0	0,0	0,0	0,0	0,0	0,0	0,0	
12. DEL AKUMULACIJE ZA	0,0	0,00	0,00	0,00	0,0	0,0	0,0	0,0	0,0	0,0	0,0	0,0	
- delitev	0,0	0,00	0,00	0,00	0,0	0,0	0,0	0,0	0,0	0,0	0,0	0,0	
- rezerve	0,0	0,00	0,00	0,00	0,0	0,0	0,0	0,0	0,0	0,0	0,0	0,0	
- obvezni plasmaji	0,0	0,00	0,00	0,00	0,0	0,0	0,0	0,0	0,0	0,0	0,0	0,0	
13. OBV. DO VIROV FINANC.	0,0	0,00	0,00	0,00	0,0	0,0	0,0	0,0	0,0	0,0	0,0	0,0	
. za kredite	0,0	0,00	0,00	0,00	0,0	0,0	0,0	0,0	0,0	0,0	0,0	0,0	
- v EUR	0,0	0,00	0,00	0,00	0,0	0,0	0,0	0,0	0,0	0,0	0,0	0,0	
. za sovlaganja	0,0	0,00	0,00	0,00	0,0	0,0	0,0	0,0	0,0	0,0	0,0	0,0	
- v EUR													
III. NETO PRILIVI	(100,0)	-100,00	-100,00	-100,00	(100,0)	(100,0)	(100,0)	(100,0)	(100,0)	(100,0)	(100,0)	100.019,5	

V različici likvidnostni tok »za investicijo« denarni tok temelji na dejstvu, da je most v funkciji in da tudi v obstoječem stanju - brez investicijskih posegov vanj - zahteva določena denarna sredstva za vzdrževanje. Le-ta so izkazana v enaki višini pred in po investiciji, zato v preglednici »za investicijo« stroški niso izkazani. Predmet prilivov in odlivov različice »za investicijo« so tako samo investicijski stroški ter v zadnjem letu opazovanega obdobja ostanek vrednosti projekta.

LIKVIDNOSTNI TOK ZA INVESTICIJO												
( v EUR )	2013	2014	2015	2016	2017	2018	2019	2020	2021	2022	2023	
I. P R I L I V I	167.797,6	0,0	0,0	0,0	0,0	0,0	0,0	0,0	0,0	0,0	100.119,5	
1. POSLOVNI PRIHODKI	0,0	0,0	0,0	0,0	0,0	0,0	0,0	0,0	0,0	0,0	0,0	
- prodaja na domačem trgu	0,0	0,0	0,0	0,0	0,0	0,0	0,0	0,0	0,0	0,0	0,0	
- prodaja na tujem trgu	0,0	0,0	0,0	0,0	0,0	0,0	0,0	0,0	0,0	0,0	0,0	
- ostalo	0,0	0,0	0,0	0,0	0,0	0,0	0,0	0,0	0,0	0,0	0,0	
2. PRIHODKI OD FINANCIRANJA	0,0	0,0	0,0	0,0	0,0	0,0	0,0	0,0	0,0	0,0	0,0	
3. IZREDNI PRIHODKI	0,0	0,0	0,0	0,0	0,0	0,0	0,0	0,0	0,0	0,0	0,0	
4. VIRI FINANCIRANJA	167.797,6	0,0	0,0	0,0	0,0							
- v EUR	167.797,6	0,0	0,0	0,0	0,0							
5. LETNO VRAČ. DOLG. PLASMAJEV	0,0	0,0	0,0	0,0	0,0	0,0	0,0	0,0	0,0	0,0	0,0	
6. OŠTANAK VREDNOSTI PROJEKTA	0,0	0,0	0,0	0,0	0,0	0,0	0,0	0,0	0,0	0,0	100.119,5	
- naložbe	0,0	0,0	0,0	0,0	0,0	0,0	0,0	0,0	0,0	0,0	100.119,5	
- obratna sredstva	0,0	0,0	0,0	0,0	0,0	0,0	0,0	0,0	0,0	0,0	0,0	
- sredstva rezerv	0,0	0,0	0,0	0,0	0,0	0,0	0,0	0,0	0,0	0,0	0,0	
II. O D L I V I	167.797,6	0,0	0,0	0,0	0,0	0,0	0,0	0,0	0,0	0,0	0,0	
7. INVESTICIJA	167.797,6	0,0	0,0	0,0	0,0							
- v EUR	167.797,6	0,0	0,0	0,0	0,0							
7a. Stroški zamenjave OS	0	0	0	0	0	0	0	0	0	0	0	
8. POSLOVNI ODHODKI (brez am.)	0,0	0,0	0,0	0,0	0,0	0,0	0,0	0,0	0,0	0,0	0,0	
- v EUR	0,0	0,0	0,0	0,0	0,0	0,0	0,0	0,0	0,0	0,0	0,0	
- v kalkulirani BOD	0,0	0,0	0,0	0,0	0,0	0,0	0,0	0,0	0,0	0,0	0,0	
9. ODHODKI FINANCIRANJA	0,0	0,0	0,0	0,0	0,0	0,0	0,0	0,0	0,0	0,0	0,0	
10. DAVKI IN PRISPEVKI	0,0	0,0	0,0	0,0	0,0	0,0	0,0	0,0	0,0	0,0	0,0	
11. IZREDNI ODHODKI	0,0	0,0	0,0	0,0	0,0	0,0	0,0	0,0	0,0	0,0	0,0	
12. DEL AKUMULACIJE ZA	0,0	0,0	0,0	0,0	0,0	0,0	0,0	0,0	0,0	0,0	0,0	
- delitev	0,0	0,0	0,0	0,0	0,0	0,0	0,0	0,0	0,0	0,0	0,0	
- rezerve	0,0	0,0	0,0	0,0	0,0	0,0	0,0	0,0	0,0	0,0	0,0	
- obvezni plasmaji	0,0	0,0	0,0	0,0	0,0	0,0	0,0	0,0	0,0	0,0	0,0	
13. OBV. DO VIROV FINANC.	0,0	0,0	0,0	0,0	0,0	0,0	0,0	0,0	0,0	0,0	0,0	
- za kredite	0,0	0,0	0,0	0,0	0,0	0,0	0,0	0,0	0,0	0,0	0,0	
- v EUR	0,0	0,0	0,0	0,0	0,0	0,0	0,0	0,0	0,0	0,0	0,0	
- za sovlaganja	0,0	0,0	0,0	0,0	0,0	0,0	0,0	0,0	0,0	0,0	0,0	
- v EUR	0,0	0,0	0,0	0,0	0,0	0,0	0,0	0,0	0,0	0,0	0,0	
III. NETO PRILIVI	0,0	0,0	0,0	0,0	0,0	0,0	0,0	0,0	0,0	0,0	100.119,5	

## 14.2 Dinamična ocena

Osnova dinamičnim ocenam je ekonomski tok za investicijo, ki je prikazan v spodnji preglednici. Prilive ekonomskega toka predstavlja ostanek vrednosti projekta v zadnjem letu opazovanega obdobja, odlive pa investicijski stroški v letu investicije. Prilivov in odlivov iz naslova obratovanja mostu tako pred kot po investiciji ni, stroški obratovanja so enaki pred in po investiciji.

EKONOMSKI TOK ZA INVESTICIJO												
( v EUR )	2013	2014	2015	2016	2017	2018	2019	2020	2021	2022	2023	
I. PRILIVI	0,0	0,0	0,0	0,0	0,0	0,0	0,0	0,0	0,0	0,0	100.119,5	
1. Prihodki	0,0	0,0	0,0	0,0	0,0	0,0	0,0	0,0	0,0	0,0	0,0	
2. Ostanek vrednosti projekta	0,0	0,0	0,0	0,0	0,0	0,0	0,0	0,0	0,0	0,0	100.119,5	
II. ODLIVI	167.797,6	0,0	0,0	0,0	0,0	0,0	0,0	0,0	0,0	0,0	0,0	
3. Investicija	167.797,6	0,0	0,0	0,0	0,0	0,0	0,0	0,0	0,0	0,0	0,0	
4. Poslovni odhodki (brez AM)	0,0	0,0	0,0	0,0	0,0	0,0	0,0	0,0	0,0	0,0	0,0	
5. Bruto OD	0,0	0,0	0,0	0,0	0,0	0,0	0,0	0,0	0,0	0,0	0,0	
6. Davki in prispevki	0,0	0,0	0,0	0,0	0,0	0,0	0,0	0,0	0,0	0,0	0,0	
7. Del akumulacije in obv. plasmaji	0,0	0,0	0,0	0,0	0,0	0,0	0,0	0,0	0,0	0,0	0,0	
III. NETO PRILIVI	(167.797,6)	0,0	0,0	0,0	0,0	0,0	0,0	0,0	0,0	0,0	100.119,5	

Dinamičnih kazalcev uspešnosti investicije na tej podlagi ne zračunavamo.

## **15 ANALIZA TVEGANJ IN KORISTI**

Pri izvedbi investicije posebnih tveganj ni pričakovati. Izvedba bo potekala v skladu s tehničnim poročilom, ki podrobno ugotavlja dejansko stanje in predvideva aktivnosti za izvedbo mostu. Največji problem je izvedba mostu v načrtovanem roku, saj je le-ta v veliki meri odvisna od aktivnosti Ministrstva za kmetijstvo in okolje, ki nastopa kot financer, v veliki meri pa tudi od vremenskih razmer. Investicija se bo izvajala v jesenskem času, ko obstaja nevarnost novih poplav. Težave bi izvedbo naložbe lahko podaljšale in s tem podražile, oziroma povzročile škodo na objektu v gradnji.

## **16 PREDSTAVITEV IN RAZLAGA REZULTATOV (ZBIRNA OCENA)**

Investicija v novi, nadomestni most v Delcah je za okolje izrednega pomena, saj pomeni vzpostavitev stanja pred poplavami in ponovno prevoznost ceste JP 607460 Delce – odlagališče jug. Okoliškimi prebivalcem bo tako ponovno dana možnost nemotenega gibanja in opravljanja dejavnosti.

Novi nadomestni most posledično pomeni ureditev prometa, večjo varnost v prometu in večjo poplavno varnost. Z investicijo se bodo zagotovili boljši pogoji bivanja ljudi, ki jih cesta povezuje, pomeni pa tudi ponovni dostop do bližnjega odlagališča z južne strani.

Investicija ne predstavlja dodatnih posegov v prostor, saj bo most nadomestil obstoječega na isti lokaciji. Nov most in ureditev okolice ima pozitiven vpliv na urejenost celotnega okolja.

Investitor:  
OBČINA GORNJI GRAD