

Čisto je lepo.



Komunalna Kranj

Komunalna Kranj, javno podjetje, d.o.o., Ul. Mirka Vadnova 1, 4000 Kranj
tel.: + 386 (0) 4 28 11 300, faks: + 386 (0) 4 28 11 301, E-pošta: info@komunalna-kranj.si, www.komunalna-kranj.si

OBČINA CERKLJE na Gorenjskem	
Prejet: 04 -10- 2017	Sign. znak: 22
Šifra zadave:	Priloge:
354-08/2017-13	Vrednotnice:

ELABORAT

za oblikovanje cen storitev povezanih z nepretočnimi greznicami,
obstoječimi greznicami in malimi komunalnimi čistilnimi napravami

v občini Cerklje na Gorenjskem

September 2017.

Pripravila
Marija Pivk Oman

direktor
Marko Kocjančič

THE UNIVERSITY OF CHICAGO
LIBRARY
540 EAST 57TH STREET
CHICAGO, ILL. 60637
TEL: 773-936-3200

1. PREDRAČUNSKA IN OBRAČUNSKA KOLIČINA OPRAVLJENIH STORITEV JAVNE SLUŽBE ZA PRETEKLO OBRAČUNSKO OBDOBJE

Za preteklo obračunsko obdobje cena ni bila oblikovana v skladu z Uredbo o metodologiji za oblikovanje cen storitev obveznih gospodarskih javnih služb varstva okolja (Uradni list RS, št. 87/2012 in 109/2012).

2. PREDRAČUNSKI IN OBRAČUNSKI STROŠKI IZVAJANJA STORITEV POSAMEZNE JAVNE SLUŽBE ZA PRETEKLO OBRAČUNSKO OBDOBJE

Predračunski stroški (iz poslovnega načrta) izvajanja storitve za leto 2016 so za občino Cerklje skupaj znašali 120.613 EUR. Obračunski stroški izvajanja storitve so v letu 2016 za občino Cerklje znašali 54.907 EUR.

3. POJASNILA ODMIKOV OBRAČUNSKE CENE OD PREDRAČUNSKE IN OD POTRJEENE CENE STORITEV POSAMEZNE JAVNE SLUŽBE ZA PRETEKLO OBRAČUNSKO OBDOBJE

Obstoječa cena je bila izračunana in potrjena leta 2006 in je bila določena za opravljeno storitev (150 EUR z vključenim 8,5 % DDV).

Predračunska cena za preteklo obračunsko obdobje ni bila pripravljena v skladu z Uredbo o metodologiji za oblikovanje cen storitev obveznih gospodarskih javnih služb varstva okolja (Uradni list RS, št. 87/2012 in 109/2012).

4. PRIMERJAVA IZVAJALCA JAVNE SLUŽBE S POVPREČJEM PANOGE

Za povprečje panoge javne službe se šteje dejavnost E37 Ravnanje z odpadki. Vir podatkov za panogo je spletna stran GVIN.com - podatki AJ PES (avgust 2015):

Pospešena pokritost kratkoročnih obveznosti = vsota likvidnih sredstev in kratkoročnih terjatev / kratkoročne obveznosti

Vrednost kazalnika za leto 2016:
Komunala Kranj, d.o.o.: 1,56
Panoga E37: 1,73

Gospodarnost poslovanja = poslovni prihodki / poslovni odhodki

Vrednost kazalnika za leto 2016:
Komunala Kranj, d.o.o.: 1,05
Panoga E37: 1,01

Povprečna mesečna plača na zaposlenca

Vrednost kazalnika za leto 2016:
Komunala Kranj, d.o.o.: 1.443 EUR
Panoga E37: 1.507 EUR

5. PREDRAČUNSKA KOLIČINA OPRAVLJENIH STORITEV JAVNE SLUŽBE ZA PRIHODNJE OBRAČUNSKO OBDOBJE

Za prihodnje obračunsko obdobje oziroma leto 2017 je predvideno sistematično praznjenje 409 greznic v občini Cerklje. Predvidena je obračunana količina 119.478 m³.

6. PREDRAČUNSKI STROŠKI IZVAJANJA STORITVE POSAMEZNE JAVNE SLUŽBE ZA PRIHODNJE OBRAČUNSKO OBDOBJE

Omrežnina

Greznice gošče iz vseh občin, kjer Komunala Kranj izvaja storitev, se predelajo na CČN Kranj, skladno z Sporazumom o določitvi cenovne politike in o zagotavljanju obratovanja na področju čiščenja odpadne vode na Centralni čistilni napravi Kranj, podpisanim v letu 2016.

Najemnina nove CČN v Kranju skupaj s stroški odškodnin in zavarovanja znaša 1.610.734 EUR.

Stroški se pokrivajo iz:

- omrežnine, ki jo plačujejo uporabniki iz občin Kranj, Naklo, Šenčur, ki so priključeni na kanalizacijski sistem;
- omrežnine od uporabnikov, ki niso priključeni na kanalizacijo v vseh občinah, kjer izvajamo storitev odvajanja in čiščenja: Kranj, Cerklje, Šenčur, Naklo, Preddvor, Jezersko.

Stroški storitve

Pri izračunu cene storitve smo upoštevali podatke o stroških izvajanja za obdobje januar – julij 2017.

V tabeli spodaj je prikazan izračun potrebnega obsega praznjenj v treh letih z upoštevanjem povečane frekvence na vodovarstvenih območjih. Predpostavljali smo, da bo s ČN Gospinca, ČN Kriška planina in ČN hotel Krvavec upravljal RTC Krvavec, Komunala Kranj mu bo storitev posebej obračunala. Objektov, ki so priključeni na te ČN torej nismo upoštevali v izračunu potrebnega števila praznjenj.

naselje	število greznic	št. objektov na vodovarstvenem območju	število praznjenj v 3 letih
Cerklje	76		76
Dvorje	53		53
Vašca	3		3
Zg. Brnik	19		19
Sp. Brnik	44		44
Vopovlje	8		8
Lahovče	15		15
Grad	16	1	18
Pšata	15		15
Poženičnik	25		25
Šmartno	23		23
Glinje	18		18
Zalog	105		105
AMBROŽ POD KRVAVCEM	84	60	204
APNO	86		86
CERKLJANSKA DOBRAVA	31		31
PŠENIČNA POLICA	37		37
RAVNE	20		20
SIDRAŽ	8		8
STIŠKA VAS	58	22	102
SVETI LENART	14	3	20
ŠENTURŠKA GORA	86	10	106
KRVAVEC	64	64	192
SKUPAJ	908	159	1228

Skupno število potrebnih praznjenj na področju celotne občine v treh letih je 1228, na leto torej 409.

Stroškovna cena storitve praznjenja na podlagi podatkov o stroških za obdobje januar – julij 2017 in števila izpraznjenih greznic v tem obdobju:

STROŠKOVNA CENA PREVZEMA IN OBDELAVE BLATA	
ZA OBDOBJE JANUAR - JULIJ 2017	
(V EUR)	
1. NEPOSREDNI STROŠKI MATERIALA IN STORITEV	6.773,16
a) Stroški materiala	1.861,38
- Material	1,94
- Električna energija	0,00
- Pogonska goriva	1.859,44
- Drugi stroški materiala	0,00
b) Stroški storitev	4.911,78
- Intelektualne in osebne storitve	0,00
- Prevozne storitve	0,00
- Amortizacija osn. sred. in naprav (GJS)	1.219,94
- Vzdrževanje javne infrastrukture (SVU)	920,58
- Vzdrževanje osn. sred. in naprav (GJS)	2.284,12
- Druge storitve	487,14
2. NEPOSREDNI STROŠKI DELA	8.091,98
3. DRUGI NEPOSREDNI STROŠKI	107,80
4. SPLOŠNI PROIZVAJALNI STROŠKI	1.049,79
5. SPLOŠNI NABAVNO - PRODAJNI IN UPRAVNI STROŠKI	3.513,62
6. OBRESTI IN NEPOSREDNI STROŠKI PRODAJE	0,00
7. DRUGI POSLOVNI ODHODKI	0,00
8. DONOS	0,00
Lastni stroški	19.536,35
število izpraznjenih greznic	110
Cena (EUR/praznjenje)	177,60

Ob ceni 177,60 EUR za praznjenje greznice, bi letni stroški izvajanja storitve znašali: 409 praznjenj x 177,60 EUR = 72.638 EUR.

7. OBSEG POSLOVNO POTREBNIH OSNOVNIH SREDSTEV ZA IZVAJANJE STORITEV POSAMEZNE JAVNE SLUŽBE ZA PRETEKLO IN PRIHODNJE OBRAČUNSKO OBDOBJE

PE Kanalizacija in čistilne naprave razpolaga s tremi kombiniranimi K-jeti; to pomeni, da se jih lahko uporabi za čiščenje kanalizacije kot tudi za praznjenje greznic ter vozilom Mercedes Benz-Kroll, ki je predvsem namenjen praznjenju greznic in čistilnih naprav.

Tip vozila in nadgradnja	Leto izdelave	Volumen cisterne za praznjenje (m ³)	Volumen cisterne za čiščenje (m ³)	Moč visokotlačne črpalke l/min vode	Moč vakumske črpalke m ³ /h- zraka
Mercedes Benz-Kroll	2012	11	1	75 l/min	1700m ³ /h (65KW)
Iveco-Moro	1995	8	3	120 l/min	750m ³ /h (22KW)
Iveco Stralis-Moro	2005	10	3	340 l/min	1200m ³ /h (46KW)
Iveco - Capelloto	2017	7,5	4,2	330 l/min	1900 m ³ /h

Vozili Iveco Moro imata status infrastrukture in sta last Mestne občine Kranj, Komunala Kranj ju ima v najemu. V letu 2017 bosta ti dve vozili odkupljeni in bosta postali last Komunale Kranj.

Vozilo Mercedes Benz-Kroll pa ima Komunala Kranj od leta 2012 v poslovnem najemu, v letu 2017 bo vozilo odkupljeno.

8. PRIKAZ RAZDELITVE SPLOŠNIH STROŠKOV ZA PRETEKLO IN PRIHODNJE OBDOBJE

Dejavnost praznjenja greznic in MKČN Komunala Kranj izvaja v okviru delovne enote Kanalizacija. Neposrednim stroškom v posamezni občini so pripisani splošni stroški poslovne enote Kanalizacija in čistilne naprave, stroški delovne enote Kanalizacija ter splošni stroški uprave podjetja. V spodnji tabeli so prikazani zneski stroškov, ki se nanašajo na izvajanje storitve v občini Cerklje v obdobju januar – julij 2017 preračunani na letno raven ter deleži v celotnih stroških te dejavnosti. Enaki kriteriji za delitev splošnih stroškov so se upoštevali pri oblikovanju predračunske kalkulacije.

Prevzem in obdelava blata	prihodnje obdobje	
	EUR	Pripadajoči delež
Neposredni stroški	25.668	
Splošni proizvodjalni stroški	1.800	5,37%
Skupaj proizvodjalni stroški	27.468	
Splošni str. uprave	6.023	17,99%
Skupaj stroški	33.491	

9. PRIHODKI, KI IJH IZVAJALEC USTVARJA Z OPRAVLJANJEM POSEBNIH STORITEV ZA PRETEKLO IN PRIHODNJE OBRAČUNSKO OBDOBJE

Pri dejavnosti praznjenja greznic Komunala Kranj ne ustvarja prihodkov z opravljanjem posebnih storitev.

10. DONOS NA VLOŽENA POSLOVNO POTREBNA OSNOVNA SREDSTVA ZA PRETEKLO IN PRIHODNJE OBRAČUNSKO OBDOBJE

Na vložena poslovno potrebna osnovna sredstva ni predvidenega donosa.

11. ŠTEVILO ZAPOSLENIH ZA IZVAJANJE STORITEV POSAMEZNE JAVNE SLUŽBE ZA PRETEKLO IN PRIHODNJE OBRAČUNSKO OBDOBJE

Storitev izvajanja praznjenja greznic in MČN v vseh občinah izvaja podjetje s tremi ekipami, ki jih sestavljata voznik in kanalizator. Dve ekipi stalno izvajata praznjenje, ena ekipa pa občasno izvaja dela čiščenja kanalizacije in črpalnišča ter drugih objektov na javni kanalizaciji. V poletnem času od aprila do novembra sta dodatno zaposlena še dva sezonska delavca.

V PE Kanalizacija in čistilne naprave je bilo konec leta 2016 zaposlenih 18 delavcev za neposredno izvajanje storitev in 5 posredno zaposlenih delavcev. Na CČN Kranj dela izvajajo v dveh izmenah.

12. PODATEK O VIŠINI NAJEMNINE ZA JAVNO INFRASTRUKTURO IN PODATEK O NIJEM DELEŽU, KI SE PRENESE NA UPORABNIKE JAVNE INFRASTRUKTURE

Obe vozili, ki imata status infrastrukture, nimata več sedanje vrednosti. Najemnine torej ni.

Najemnina nove čistilne naprave pa znaša 1.523.328 EUR letno.

Najemnina čistilne naprave se v celoti porazdeli na uporabnike, ki so priključeni na centralno čistilno napravo Kranj in uporabnike z greznicami in malimi komunalnimi čistilnimi napravami.

13. STOPNJA IZKORIŠČENOSTI JAVNE INFRASTRUKTURE, KI JE NAMENJENA IZVAJANJU JAVNE SLUŽBE IN STOPNJA IZKORIŠČENOSTI JAVNE INFRASTRUKTURE, KI JE NAMENJENA ZA IZVAJANJE POSEBNIH STORITEV

Izkoriščenost javne infrastrukture, ki je namenjena izvajanju javne službe je 100 %.

14. IZRAČUN PREDRAČUNSKE CENE STORITEV POSAMEZNE JAVNE SLUŽBE ZA PRIHODNJE OBRAČUNSKO OBDOBJE

Izračun cene omrežnine

Pri izračunu cene omrežnine za greznice smo upoštevali, da blato iz greznic in malih ČN obremenjuje čistilno napravo 45 % v primerjavi z ostalo odpadno vodo, ki se čisti na centralni ČN.

Število vodomerov, v objektih, ki so priključeni na kanalizacijsko omrežje pomnoženo s faktorji za posamezne dimenzije v občinah Kranj, Naklo in Šenčur, skupaj s številom greznic ob upoštevanju

faktorja obremenitve, v vseh občinah znaša 25.822. Cena omrežnine na mesec za uporabnike z greznicami ali malimi ČN znaša torej 2,34 EUR.

1.610.734 EUR

DN	količina	fakt.	kol. X fakt	letni znesek	mes.znesek
greznice	6.500	0,45	2.925	28,07	2,34
20	17.708	1	17.708	62,38	5,20
25	166	3	498	187,14	15,59
30	37	3	111	187,14	15,59
40	56	10	560	623,78	51,98
50	268	15	4.020	935,68	77,97
SKUPAJ	24.735		25.822		

Izračun cene storitve

Ceno storitve smo oblikovali na podlagi podatkov o stroških izvajanja za obdobje januar – julij 2017 in zaračunane prodane vode uporabnikov, ki imajo greznico ali malo komunalno čistilno napravo z upoštevanjem predpisane frekvence izvajanja storitve.

Skupna letna količina porabljene vode v objektih, za katere ni predvidena priključitev na kanalizacijsko omrežje, znaša 119.478 m³.

Skupno število potrebnih praznjenj na področju celotne občine v treh letih je 1.228, na leto torej 409.

Stroškovna cena storitve praznjenja na podlagi podatkov o stroških za obdobje januar – julij 2017 in števila izpraznjenih greznic v tem obdobju znaša 177,60 EUR.

Ob ceni 177,60 EUR za praznjenje greznice, bi letni stroški izvajanja storitve znašali: 409 praznjenj x 177,60 EUR = 72.638 EUR.

Stroške je potrebno preračunati na m³ porabljene vode uporabnikov, ki imajo greznico ali MKČN.
 $72.638 : 119.478 \text{ m}^3 = 0,61 \text{ EUR/m}^3$

Predračunska cena storitve prevzema in obdelave blata torej znaša 0,61 EUR /m³.

PREDRAČUNSKA CENA PREVZEMA IN OBDELAVE BLATA	
	v EUR/letno
1. NEPOSREDNI STROŠKI MATERIALA IN STORITEV	25.183,24
a) Stroški materiala	6.920,78
- Material	7,22
- Električna energija	0,00
- Pogonska goriva	6.913,56
- Drugi stroški materiala	0,00
b) Stroški storitev	18.262,46
- Intelektualne in osebne storitve	0,00
- Prevozne storitve	0,00
- Amortizacija osn. sred. in naprav (GJS)	4.535,84
- Vzdrževanje javne infrastrukture (SVU)	3.422,81
- Vzdrževanje osn. sred. in naprav (GJS)	8.492,56
- Druge storitve	1.811,25
2. NEPOSREDNI STROŠKI DELA	30.086,76
3. DRUGI NEPOSREDNI STROŠKI	400,81
4. SPLOŠNI PROIZVAJALNI STROŠKI	3.903,21
5. SPLOŠNI NABAVNO - PRODAJNI IN UPRAVNI STROŠKI	13.063,98
6. OBRESTI IN NEPOSREDNI STROŠKI PRODAJE	0,00
7. DRUGI POSLOVNI ODHODKI	0,00
8. DONOS	0,00
Lastni stroški	72.638,00
količina porabljene vode (m³)	119.478
Cena (EUR/m³)	0,61

15. PRIKAZ SODIL ZA RAZPOREJANJE VSEH STROŠKOV IN PRIHODKOV PO DEJAVNOSTIH TER PO OBČINAH

V prilogi 1 so priložena Pravila za razporejanje prihodkov, odhodkov ter izkazovanje sredstev in obveznosti do virov sredstev po posameznih dejavnostih in občinah, ki so bila potrjena na 30. seji skupščine Komunale Kranj, javno podjetje, d.o.o., z dne 5.7.2017.

16. DRUGA RAZKRITJA NA PODLAGI SLOVENSKEGA RAČUNOVODSKEGA STANDARDA 35

V prilogi 2 so priložena Dodatna razkritja na podlagi zahtev Slovenskega računovodskega standarda 35, ki predstavljajo del Letnega poročila za leto 2016.

Na podlagi Odloka o statusnem preoblikovanju Javnega podjetja Komunala Kranj, p.o. v Komunalo Kranj, javno podjetje, d.o.o. (Uradni list RS, št. 55/2011), Slovenskih računovodskih standardov, 94. člena Pravilnika o računovodstvu in finančnem poslovanju Komunale Kranj, d.o.o. ter 10. člena Uredbe o metodologiji za oblikovanje cen storitev obveznih občinskih gospodarskih javnih služb varstva okolja (Uradni list RS, št. 87/2012 in 109/2012) je skupščina Komunale Kranj, javnega podjetja, d.o.o., na svoji 30. seji, dne 5. 7. 2017, sprejela

PRAVILA ZA RAZPOREJANJE PRIHODKOV, ODHODKOV TER IZKAZOVANJE SREDSTEV IN OBVEZNOSTI DO VIROV SREDSTEV PO POSAMEZNIH DEJAVNOSTIH IN OBČINAH

I. SPLOŠNE DOLOČBE

1. člen

Komunala Kranj, javno podjetje, d.o.o. (v nadaljevanju tudi Komunala) v svojih organizacijskih enotah opravlja dejavnosti gospodarskih javnih služb varstva okolja (v nadaljevanju: GJS) na območju občin ustanoviteljic. Komunala opravlja tudi druge dejavnosti, zato je dolžna izkazovati ločene izkaze poslovnega izida po posameznih GJS in drugih dejavnostih.

Komunala ima za vsako posamezno dejavnost GJS po občinah in za vsako drugo dejavnost oblikovano poslovnoizidno mesto. Za dejavnosti, kjer je oblikovana enotna cena storitev in omrežnine, ima oblikovano skupno poslovnoizidno mesto.

V skladu s Slovenskimi računovodskimi standardi (SRS), veljavnimi odloki in pravilniki o nalogah, ki se izvajajo v okviru GJS ter veljavno Uredbo o metodologiji za oblikovanje cen storitev obveznih občinskih gospodarskih javnih služb varstva okolja se izkaz poslovnega izida izdeluje ločeno za posamezna poslovnoizidna mesta, kot je razvidno iz PRILOGE 1 k tem pravilom.

II. LOČENO RAČUNOVODSKO SPREMLJANJE POSAMEZNIH DEJAVNOSTI

2. člen

Za spremljanje prihodkov in odhodkov oziroma stroškov (v nadaljevanju: stroškov) po posameznih občinah ima Komunala izdelan šifrant stroškovnih mest, ki temelji na delitvi organizacijskih enot oziroma dejavnosti po posameznih občinah. Sestavljajo ga temeljna stroškovna mesta (posamezna dejavnost v posamezni občini) in splošna stroškovna mesta, kamor se evidentirajo stroški in prihodki, ki jih ob trenutku nastanka ni možno pripisati posamezni občini ali niti posamezni dejavnosti.

Prihodke je mogoče z vidika dejavnosti in občin ločevati na neposredne in posredne (splošne). Večina prihodkov je neposrednih, kar pomeni, da so doseženi s prodajo proizvodov in storitev v posamezni občini in so že na podlagi Izvirnih knjigovodskih listin razporejeni in knjiženi po občinah. Pri poslovanju podjetja pa nastaja tudi nekaj posrednih ali splošnih prihodkov (zlasti prihodki od financiranja in drugi - izredni prihodki). Ti se najprej pripišejo ustreznemu splošnemu stroškovnemu mestu, nato pa se razdelijo na dejavnosti oziroma občine v skladu z določenimi sodili.

Tudi stroške z vidika dejavnosti in občin delimo na neposredne in splošne. Neposredni stroški so stroški temeljnih stroškovnih mest in so na določeno občino ali dejavnost razporejeni ob trenutku nastanka. Posredni stroški so stroški splošnih stroškovnih mest, ki jih ob nastanku ni mogoče pripisati temeljnemu stroškovnemu mestu. Razdeliti jih je mogoče na posredne (splošne) proizvodne stroške in druge splošne stroške nabave, uprave in prodaje. Pri razdelitvi stroškov po funkcionalnih skupinah kot stroške prodaje upoštevamo stroške v zvezi z obračunom komunalnih storitev.

Poslovne izide po občinah ugotavljamo za dejavnosti obveznih občinskih gospodarskih javnih služb varstva okolja ter za druge dejavnosti, ki jih izvajamo v več občinah. Neposredni prihodki in neposredni stroški posamezne dejavnosti so samo tisti, ki jih je ob trenutku nastanka možno pripisati občini, na katero se nanašajo.

Po uveljavitvi enotne cene izvajanja storitve in omrežnine oziroma cene javne infrastrukture v vseh občinah, se oblikuje skupno poslovnoizidno mesto za vse občine.

Najemnina infrastrukture ima značaj neposrednih stroškov, saj je posamezni občini pripisana na podlagi pogodb o najemu infrastrukture in izvajanju gospodarske javne službe, dodatkov k pogodbam oziroma seznamu infrastrukturnih objektov. V primeru skupnih infrastrukturnih objektov za več občin je razdelitev določena v seznamih infrastrukturnih objektov, ki so priloga pogodb o najemu infrastrukture ter Sporazumu o ureditvi lastništva, upravljanju, obnavljanju in vzdrževanju skupne gospodarske javne infrastrukture za oskrbo s pitno vodo.

Izkazi poslovnega izida po dejavnostih in občinah vključujejo tudi interna razmerja (prihodke in stroške), ki jih organizacijske enote znotraj podjetja zaračunavajo za opravljene storitve in proizvedene proizvode.

3. člen

Upravo v podjetju predstavljajo organizacijske enote določene s Pravilnikom o notranji organizaciji in poslovanju.

Stroški in prihodki, ki jih spremljamo na stroškovnih mestih Uprave, se nanašajo na vse dejavnosti podjetja. Stroške in prihodke dejavnosti: stanovanja, menza, počitniška dejavnost in vodenje katastra ter dela v okviru javnih pooblastil in dela po pooblastilu občin spremljamo ločeno in predstavljajo druge dejavnosti. Stroškov teh dejavnosti ne razporejamo po drugih poslovnoizidnih mestih.

III. SODILA IN KLJUČI ZA RAZPOREJANJE PRIHODKOV IN STROŠKOV PO DEJAVNOSTIH

4. člen

Posamezni dejavnosti se na podlagi sodil pripišejo tudi posredni (splošni) stroški. Izjema sta le dejavnost obdelave določenih vrst komunalnih odpadkov ter dejavnost odlaganje ostankov predelave ali odstranjevanja komunalnih odpadkov, katerima se splošni stroški ne pripišejo, ampak se ti razporedijo na dejavnost zbiranja določenih vrst komunalnih odpadkov razen biološko razgradljivih kuhinjskih odpadkov in zelenega vrtnega odpada.

5. člen

Sodila so merila oz. kriteriji na podlagi katerih se posredni (splošni) stroški in nekateri prihodki pripisujejo posamezni dejavnosti oziroma občini.

Za delitev posrednih (splošnih) proizvodjalnih stroškov znotraj poslovnih enot po občinah se uporabljajo naslednja sodila:

- za posredne proizvodjalne stroške dela in z delom povezane stroške – opravljene delovne ure,
- za posredne proizvodjalne stroške amortizacije in s stroji povezane stroške – opravljene strojne ure,
- za druge posredne proizvodjalne stroške – količine opravljenih storitev ali prihodki od prodaje.

Sodilo količina opravljenih storitev se uporablja v primeru razporejanja splošnih proizvodjalnih stroškov po občinah:

- centralne čistilne naprave (opravlja dejavnost čiščenja za tri občine) – sodilo predstavlja zaračunana količina storitev čiščenja komunalnih in industrijskih voda v posamezni občini,
- čiščenja in odvajanja komunalnih in industrijskih odpadnih voda v posamezni občini – sodilo predstavlja zaračunana količina komunalnih in industrijskih voda,
- splošnega stroškovnega mesta dejavnosti menjave vodomerov – sodilo predstavlja količina zamenjanih vodomerov v posamezni občini,
- vodna povračila – sodilo predstavlja količina prodane vode v preteklem letu,
- odlaganja mešanih komunalnih odpadkov in odstranjevanja bioloških odpadkov – sodilo predstavlja vsota prostornin zabojnikov v posamezni občini.

Za delitev stroškov najemnine gospodarske infrastrukture, se v primerih, kadar se le ta uporablja v več občinah (dejavnostih), uporablja kriterij zaračunane omrežnine v posamezni občini (dejavnosti).

6. člen

Splošne odhodke in prihodke Uprave na posamezne dejavnosti razporejamo po sodilu proizvajalnih stroškov (neposrednih in splošnih) razen pri dejavnostih:

- Vzdrževanje cest, poti ipd. za pravne in fizične osebe po naročilu,
- Zapiranje in vzdrževanje odlagališča Tenetiše,
- Odvoz odpadkov po naročilu,
- Zabojniki,
- Storitve odvajanja in čiščenja komunalnih in padavinskih odpadnih voda za trg,
- Storitve povezane z greznicami in MKČN za trg,
- Obnove vodovodov,
- Vodovodne storitve za pravne in fizične osebe za trg,

kjer se kot sodilo uporabljajo proizvajalni stroški dela.

Med proizvajalne stroške ne štejemo stroškov najemnine infrastrukture.

7. člen

Ključni so deleži odhodkov ali prihodkov, ki odpadejo na posamezno poslovnoizidno mesto na podlagi opredeljenih sodil.

Ključni se izračunavajo avtomatično iz podatkov obdobja, za katerega se ugotavlja poslovni izid po dejavnostih in občinah.

Ključni so izraženi v odstotkih.

8. člen

Za določene vrste stroškov storitev se uporabljajo sodila in ključni navedeni v PRILOGI 2 teh pravil.

IV. IZKAZOVANJE SREDSTEV IN VIROV SREDSTEV JAVNEGA PODJETJA

9. člen

Komunala naložbene nepremičnine, neopredmetena sredstva, opredmetena osnovna sredstva izkazuje po stroškovnih mestih.

Druga sredstva in viri sredstev niso razporejeni na posamezna stroškovna mesta.

10. člen

Za zunanje poslovno poročanje izdeluje Komunala računovodske izkaze: bilanca stanja, izkaz poslovnega izida, izkaz denarnih tokov, izkaz gibanja kapitala, izkaz celotnega vseobsegajočega donosa za podjetje kot celoto.

V. KONČNE DOLOČBE

11. člen

Spremembe pravil začnejo veljati z dnem, ko jih sprejme skupščina javnega podjetja. Uporabljajo pa se od 1. 6. 2017.

12. člen

Spremembe in dopolnitve pravil morajo biti razkrite v letnem poročilu.

Katarina Blažič
Predsednica skupščine



PRILOGA 1

Poslovnoizidna mesta za dejavnosti obveznih občinskih GJS varstva okolja:

- Oskrba s pitno vodo
- Odvajanje komunalnih in padavinskih odpadnih voda
- Čiščenje komunalnih in padavinskih odpadnih voda
- Storitve povezane z greznicami in malih komunalnih čistilnih naprav
- Obdelava komunalnih odpadkov (drug izvajalec)
- Odlaganje komunalnih odpadkov (drug izvajalec)
- Zbiranje določenih vrst komunalnih odpadkov
 - o Redni odvoz ostankov mešanih komunalnih odpadkov
 - o Zbiranje in odvoz odpadne embalaže
 - o Zbiranje in odvoz bioloških odpadkov
 - o Zbiranje nevarnih odpadkov
 - o Kosovni odvoz odpadkov
 - o Delovanje zbirnih centrov

Poslovnoizidna mesta za ostale dejavnosti GJS

- Vzdrževanje cest
- Vzdrževanje javne snage
- Upravljanje tržnice
- Pogrebne storitve
- Vzdrževanje pokopališč
- Odstranitev nepravilno parkiranih vozil
- Upravljanje in vzdrževanje javnih parkirišč

Poslovnoizidna mesta za posebne storitve (za izvajanje katerih se uporablja javna infrastruktura)

- Odvajanje industrijskih odpadnih voda
- Čiščenje industrijskih odpadnih voda

Poslovnoizidna mesta drugih dejavnosti:

- Obnove vodovodov
- Vodovodne storitve za pravne in fizične oseba po naročilu
- Odvoz odpadkov po naročilu
- Zabojniki
- Vzdrževanje cest, poti, ipd. za pravne in fizične osebe po naročilu
- Mala hidroelektrarna
- Vodenje katastra
- Počitniške kapacitete
- Stanovanja
- Zapiranje in vzdrževanje odlagališča Tenetiše
- Dela po pooblastilu občin
- Dela v okviru javnih pooblastil

SODILA ZA RAZDELITEV STROŠKOV NA SM

vrsta storitve	SM	ključ	
1. Dogovorjeni deleži med enotami			
vzdrževanje in servisiranje ogrevalnih naprav	105000	26,60	delilnik Jan Juteršek
	200000	25,37	
	810101	43,23	
	900000	4,80	
obračun plina	900000	30,00	odjemno mesto 2305
	200000	70,00	
najemnina infrastrukture pogrebne in pokopališke dejavnosti	252110	54,00	
	250000	46,00	
električna energija za odj.mesto ČN	810101	95,00	odjemno mesto ČN (S)
	222101	5,00	
električna energija za odj.mesto črpališče Spodnja Bela - Preddvor	820608	50,00	odj.mesto črpališče S
	820609	50,00	

2. Deleži za magistralne vodovode (MV)

vse vrste stroškov za MV 1- 15, MV 17	921xxx		deleži določeni v delilni
---------------------------------------	--------	--	---------------------------

3. Deleži za skupni vodovodni sistem Krvavec

vse vrste stroškov za MV 16,18 ter VK3 - 5	921xxx		pogodba o upravljanju glede na količino porabe
--	--------	--	---

4. Skupni računi - podatki za posamezno SM razvidni iz prilog računa (dobavnice, specifikacije, zbirniki, delovni listi)

praznjenje greznic	830xxx		št.opravljenih storitev
čiščenje greznic	830xxx		št.opravljenih storitev
čiščenje poslovnih prostorov	enote podjetja		št.opravljenih ur po lo
prevzem nevarnih odpadkov (olja, kisline, topila,...)	246xxx		specifikacija dobavitel
			za redni odvoz MKO i
prevzem mešanih in bioloških odpadkov	22, 24, 25,23		za izredni odvoz MKO
varovanje	enote podjetja		določeno s pogodbo o
vzdrževanje vodovodnega omrežja	921xxx		DN opravljenih del po
menjava prevmatik, nad.delil, gorivo, vzdrževanje, servisiranje, vinjeta vozila			specifikacija po regist
najem sistema za sledenje			št.vozil -priloga po SM
objava oglasov			št.objav za posamezn
telefonske storitve	SM uporabnika (delavec,objekt)		specifikacija stroška /
	241xxx,222xxx,		
najemnina infrastrukturnih objektov PE Komunala	245xxx,231000,221xxx		podlaga obračunana /
zdravstveni pregledi	delovna enota		delavec
upravljanje s parkirišči		235101	80 glede na uporabo stor
		235901	20



4.3. Dodatna razkritja na podlagi zahtev Slovenskega računovodskega standarda 32

4.3.1. Izkazi poslovnega izida po dejavnostih in občinah

Pri izdelavi poslovnih izidov po dejavnostih in občinah za leto 2016 so bila upoštevana Pravila za razporejanje prihodkov, odhodkov ter izkazovanje sredstev in obveznosti do virov sredstev po posameznih dejavnostih in občinah, ki jih je na 4. korespondenčni seji 24. 3. 2015 sprejela skupščina podjetja. Spremembe in dopolnitve pravil se nanašajo predvsem na spremenjeno zakonodajo s področja oblikovanja cen komunalnih storitev ter spremenjen način razporejanja stroškov Uprave podjetja na posamezne dejavnosti.

V skladu s SRS 32.1 ima podjetje za vsako posamezno dejavnost gospodarskih javnih služb (v nadaljevanju GJS) in drugo dejavnost oblikovano poslovnoizidno mesto. Poslovnoizidna mesta za dejavnosti obveznih občinskih GJS varstva okolja so:

- oskrba s pitno vodo (zaradi enotnih cen omrežnine in vodarine se poslovni izidi po občinah ne ugotavljajo),
- odvajanje komunalnih in padavinskih odpadnih voda (po občinah),
- čiščenje komunalnih in padavinskih odpadnih voda (po občinah),
- storitve povezane z greznicami in malimi komunalnimi čistilnimi napravami (po občinah),
- obdelava in odlaganje komunalnih odpadkov - drug izvajalec (po občinah),
- zbiranje določenih vrst komunalnih odpadkov brez bioloških odpadkov (po občinah), ki vključuje:
 - redni odvoz ostankov mešanih komunalnih odpadkov,
 - zbiranje in odvoz odpadne embalaže,
 - zbiranje nevarnih odpadkov,
 - kosovni odvoz odpadkov,
 - delovanje zbirnih centrov,
 - zbiranje bioloških odpadkov (po občinah).

Poslovnoizidna mesta za ostale dejavnosti GJS, ki jih razen vzdrževanja cest izvajamo samo za Mestno občino Kranj:


- vzdrževanje cest (za Mestno občino Kranj in občino Naklo),
- vzdrževanje javne snage,
- upravljanje tržnice,
- pogrebne storitve,
- vzdrževanje pokopališč,
- odstranitev nepravilno parkiranih vozil,
- upravljanje in vzdrževanje javnih parkirišč.

Poslovnoizidna mesta za posebne storitve (za izvajanje katerih se uporablja javna infrastruktura):

- odvajanje industrijskih odpadnih voda,
- čiščenje industrijskih odpadnih voda.

Poslovnoizidna mesta drugih dejavnosti:

- obnove vodovodov,
- vodovodne storitve za pravne in fizične oseba po naročilu,
- odvoz odpadkov po naročilu,
- zabojniki,
- vzdrževanje cest, poti, ipd. za pravne in fizične osebe po naročilu,
- mala hidroelektrarna,
- vodenje katastra,
- počitniške kapacitete,
- stanovanja,
- zapiranje in vzdrževanje odlagališča Tenetiše,
- dela po pooblastilu občin,
- dela v okviru javnih pooblastil.



- Centralne čistilne naprave (opravlja dejavnost čiščenja za tri občine) – sodilo predstavlja zaračunana količina storitev čiščenja komunalnih in industrijskih voda v posamezni občini,
- čiščenja in odvajanja komunalnih in industrijskih odpadnih voda v posamezni občini – sodilo predstavlja zaračunana količina komunalnih in industrijskih voda,
- odlaganja mešanik komunalnih odpadkov in odstranjevanja bioloških odpadkov – sodilo predstavlja vsota prostornin zabojnikov v posamezni občini.

Sodilo količina opravljenih storitev se uporablja v primeru razporejanja splošnih proizvajalnih stroškov po občinah:

- za posredne proizvajalne stroške amortizacije in s stroji povezane stroške – opravljene strojne ure,
- za posredne proizvajalne stroške dela in z delom povezane stroške – opravljene delovne ure,
- za druge posredne proizvajalne stroške – količine opravljenih storitev ali prihodi od prodaje.

sodila:

Za delitev posrednih (splošnih) proizvajalnih stroškov znotraj poslovnih enot po občinah se uporabljajo naslednja

razporejamo po drugih poslovnoididnih mestih.

dela po pooblastilu občin spremljamo ločeno in predstavljajo druge dejavnosti. Stroškov teh dejavnosti ne in prihodke dejavnosti: stanovanja, počitniška dejavnost in vodenje katastra ter dela v okviru javnih pooblastil in Stroški in prihodi, ki jih spremljamo na stroškovnih mestih Uprave, se nanašajo na vse dejavnosti podjetja. Stroške Upravo v podjetju predstavljajo organizacijske enote določene s Pravilnikom o notranji organizaciji in poslovanju. lastništva, upravljanju, obnavljanju in vzdrževanju skupne gospodarske javne infrastrukture za oskrbo s pitno vodo. seznamih infrastrukturnih objektov, ki so priloga pogodb o najemu infrastrukture ter Sporazumu o ureditvi infrastrukturnih objektov. V primeru skupnih infrastrukturnih objektov za več občin je razdelitev določena v najemu infrastrukture in izvajanju gospodarske javne službe, dodatkov k pogodbam oziroma seznamu seznamih infrastrukturnih objektov. V primeru skupnih infrastrukturnih objektov za več občin je razdelitev določena v seznamih infrastrukturnih objektov, ki so priloga pogodb o najemu infrastrukture ter Sporazumu o ureditvi lastništva, upravljanju, obnavljanju in vzdrževanju skupne gospodarske javne infrastrukture za oskrbo s pitno vodo. Upravo v podjetju predstavljajo organizacijske enote določene s Pravilnikom o notranji organizaciji in poslovanju. Stroški in prihodi, ki jih spremljamo na stroškovnih mestih Uprave, se nanašajo na vse dejavnosti podjetja. Stroške in prihodke dejavnosti: stanovanja, počitniška dejavnost in vodenje katastra ter dela v okviru javnih pooblastil in dela po pooblastilu občin spremljamo ločeno in predstavljajo druge dejavnosti. Stroškov teh dejavnosti ne

razporejamo po drugih poslovnoididnih mestih.

Najemina infrastrukture ima značaj neposrednih stroškov, saj je posamezni občini pripisana na podlagi pogodb o najemu infrastrukture in izvajanju gospodarske javne službe, dodatkov k pogodbam oziroma seznamu seznamih infrastrukturnih objektov. V primeru skupnih infrastrukturnih objektov za več občin je razdelitev določena v seznamih infrastrukturnih objektov, ki so priloga pogodb o najemu infrastrukture ter Sporazumu o ureditvi lastništva, upravljanju, obnavljanju in vzdrževanju skupne gospodarske javne infrastrukture za oskrbo s pitno vodo. Upravo v podjetju predstavljajo organizacijske enote določene s Pravilnikom o notranji organizaciji in poslovanju. Stroški in prihodi, ki jih spremljamo na stroškovnih mestih Uprave, se nanašajo na vse dejavnosti podjetja. Stroške in prihodke dejavnosti: stanovanja, počitniška dejavnost in vodenje katastra ter dela v okviru javnih pooblastil in dela po pooblastilu občin spremljamo ločeno in predstavljajo druge dejavnosti. Stroškov teh dejavnosti ne

razporejamo po drugih poslovnoididnih mestih.

Tudi stroške z vidika dejavnosti in občin delimo na neposredne in splošne. Neposredni stroški so stroški temeljnih stroškovnih mest in so na določeno občino ali dejavnost razporejeni ob trenutku nastanka. Posredni stroški so stroški splošnih stroškovnih mest, ki jih ob nastanku ni mogoče pripisati temeljnemu stroškovnemu mestu. Razdeliti jih je mogoče na posredne (splošne) proizvajalne stroške in druge splošne stroške nabave, uprave in prodaje. Pri razdelitvi stroškov po funkcionalnih skupinah kot stroške prodaje upoštevamo stroške v zvezi z obračunom komunalnih storitev.

Prihodke izide po občinah ugotavljamo za dejavnosti obveznih občinskih gospodarskih javnih služb varstva okolja ter druge dejavnosti, ki jih izvajamo v več občinah. Prihodkom in odhodki, ki se nanašajo na izvajanje posebnih storitev in čiščenja po občinah so v letu 2016 prštei tudi prihodi in odhodki, ki se nanašajo na izvajanje posebnih storitev odvajanja in čiščenja. Neposredni prihodi in neposredni stroški posamezne dejavnosti so samo tisti, ki jih je ob trenutku nastanka možno pripisati občini, na katero se nanašajo.

Postavne izide po občinah ugotavljamo za dejavnosti obveznih občinskih gospodarskih javnih služb varstva okolja ter druge dejavnosti, ki jih izvajamo v več občinah. Prihodkom in odhodki, ki se nanašajo na izvajanje posebnih storitev in čiščenja po občinah so v letu 2016 prštei tudi prihodi in odhodki, ki se nanašajo na izvajanje posebnih storitev odvajanja in čiščenja. Neposredni prihodi in neposredni stroški posamezne dejavnosti so samo tisti, ki jih je ob trenutku nastanka možno pripisati občini, na katero se nanašajo.

Postavne izide po občinah ugotavljamo za dejavnosti obveznih občinskih gospodarskih javnih služb varstva okolja ter druge dejavnosti, ki jih izvajamo v več občinah. Prihodkom in odhodki, ki se nanašajo na izvajanje posebnih storitev in čiščenja po občinah so v letu 2016 prštei tudi prihodi in odhodki, ki se nanašajo na izvajanje posebnih storitev odvajanja in čiščenja. Neposredni prihodi in neposredni stroški posamezne dejavnosti so samo tisti, ki jih je ob trenutku nastanka možno pripisati občini, na katero se nanašajo.

Postavne izide po občinah ugotavljamo za dejavnosti obveznih občinskih gospodarskih javnih služb varstva okolja ter druge dejavnosti, ki jih izvajamo v več občinah. Prihodkom in odhodki, ki se nanašajo na izvajanje posebnih storitev in čiščenja po občinah so v letu 2016 prštei tudi prihodi in odhodki, ki se nanašajo na izvajanje posebnih storitev odvajanja in čiščenja. Neposredni prihodi in neposredni stroški posamezne dejavnosti so samo tisti, ki jih je ob trenutku nastanka možno pripisati občini, na katero se nanašajo.

Postavne izide po občinah ugotavljamo za dejavnosti obveznih občinskih gospodarskih javnih služb varstva okolja ter druge dejavnosti, ki jih izvajamo v več občinah. Prihodkom in odhodki, ki se nanašajo na izvajanje posebnih storitev in čiščenja po občinah so v letu 2016 prštei tudi prihodi in odhodki, ki se nanašajo na izvajanje posebnih storitev odvajanja in čiščenja. Neposredni prihodi in neposredni stroški posamezne dejavnosti so samo tisti, ki jih je ob trenutku nastanka možno pripisati občini, na katero se nanašajo.

Postavne izide po občinah ugotavljamo za dejavnosti obveznih občinskih gospodarskih javnih služb varstva okolja ter druge dejavnosti, ki jih izvajamo v več občinah. Prihodkom in odhodki, ki se nanašajo na izvajanje posebnih storitev in čiščenja po občinah so v letu 2016 prštei tudi prihodi in odhodki, ki se nanašajo na izvajanje posebnih storitev odvajanja in čiščenja. Neposredni prihodi in neposredni stroški posamezne dejavnosti so samo tisti, ki jih je ob trenutku nastanka možno pripisati občini, na katero se nanašajo.

Postavne izide po občinah ugotavljamo za dejavnosti obveznih občinskih gospodarskih javnih služb varstva okolja ter druge dejavnosti, ki jih izvajamo v več občinah. Prihodkom in odhodki, ki se nanašajo na izvajanje posebnih storitev in čiščenja po občinah so v letu 2016 prštei tudi prihodi in odhodki, ki se nanašajo na izvajanje posebnih storitev odvajanja in čiščenja. Neposredni prihodi in neposredni stroški posamezne dejavnosti so samo tisti, ki jih je ob trenutku nastanka možno pripisati občini, na katero se nanašajo.

Postavne izide po občinah ugotavljamo za dejavnosti obveznih občinskih gospodarskih javnih služb varstva okolja ter druge dejavnosti, ki jih izvajamo v več občinah. Prihodkom in odhodki, ki se nanašajo na izvajanje posebnih storitev in čiščenja po občinah so v letu 2016 prštei tudi prihodi in odhodki, ki se nanašajo na izvajanje posebnih storitev odvajanja in čiščenja. Neposredni prihodi in neposredni stroški posamezne dejavnosti so samo tisti, ki jih je ob trenutku nastanka možno pripisati občini, na katero se nanašajo.


Postavne izide po občinah ugotavljamo za dejavnosti obveznih občinskih gospodarskih javnih služb varstva okolja ter druge dejavnosti, ki jih izvajamo v več občinah. Prihodkom in odhodki, ki se nanašajo na izvajanje posebnih storitev in čiščenja po občinah so v letu 2016 prštei tudi prihodi in odhodki, ki se nanašajo na izvajanje posebnih storitev odvajanja in čiščenja. Neposredni prihodi in neposredni stroški posamezne dejavnosti so samo tisti, ki jih je ob trenutku nastanka možno pripisati občini, na katero se nanašajo.

Postavne izide po občinah ugotavljamo za dejavnosti obveznih občinskih gospodarskih javnih služb varstva okolja ter druge dejavnosti, ki jih izvajamo v več občinah. Prihodkom in odhodki, ki se nanašajo na izvajanje posebnih storitev in čiščenja po občinah so v letu 2016 prštei tudi prihodi in odhodki, ki se nanašajo na izvajanje posebnih storitev odvajanja in čiščenja. Neposredni prihodi in neposredni stroški posamezne dejavnosti so samo tisti, ki jih je ob trenutku nastanka možno pripisati občini, na katero se nanašajo.

Postavne izide po občinah ugotavljamo za dejavnosti obveznih občinskih gospodarskih javnih služb varstva okolja ter druge dejavnosti, ki jih izvajamo v več občinah. Prihodkom in odhodki, ki se nanašajo na izvajanje posebnih storitev in čiščenja po občinah so v letu 2016 prštei tudi prihodi in odhodki, ki se nanašajo na izvajanje posebnih storitev odvajanja in čiščenja. Neposredni prihodi in neposredni stroški posamezne dejavnosti so samo tisti, ki jih je ob trenutku nastanka možno pripisati občini, na katero se nanašajo.

Postavne izide po občinah ugotavljamo za dejavnosti obveznih občinskih gospodarskih javnih služb varstva okolja ter druge dejavnosti, ki jih izvajamo v več občinah. Prihodkom in odhodki, ki se nanašajo na izvajanje posebnih storitev in čiščenja po občinah so v letu 2016 prštei tudi prihodi in odhodki, ki se nanašajo na izvajanje posebnih storitev odvajanja in čiščenja. Neposredni prihodi in neposredni stroški posamezne dejavnosti so samo tisti, ki jih je ob trenutku nastanka možno pripisati občini, na katero se nanašajo.







Za delitev stroškov najemnine gospodarske infrastrukture se v primerih, kadar se le ta uporablja v več občinah (dejavnostih), uporablja kriterij zaračunane omrežnine v posamezni občini (dejavnosti).

Splošne odhodke in prihodke Uprave na posamezne dejavnosti razporejamo po sodilu proizvajalnih stroškov (neposrednih in splošnih) razen pri dejavnostih:

- vzdrževanje cest, poti ipd. za pravne in fizične osebe po naročilu,
- zapiranje in vzdrževanje odlagališča Tenetiše,
- odvoz odpadkov po naročilu,
- zabojniki,
- storitve odvajanja in čiščenja komunalnih in padavinskih odpadnih voda za trg,
- storitve povezane z greznicami in MKČN za trg,
- obnove vodovodov,
- vodovodne storitve za pravne in fizične osebe za trg,

kjer se kot sodilo uporabljajo proizvajalni stroški dela.

Med proizvajalne stroške ne štejemo stroškov najemnine infrastrukture.

Prikaz poslovnega izida za leto 2016 po gospodarskih javnih službah in po drugih dejavnostih (v EUR):

	GOSPODARSKE JAVNE SLUŽBE					DRUGE DEJAVNOSTI
	Oskrba s pitno vodo	Čiščenje in odvajanje odpadnih voda ter presrženje gnozil	Ravnanje z odpadki *	Ostale dejavnosti GJS **	SKUPAJ GJS	
1. Čisti prihodki od prodaje	4.727.597	4.427.784	4.069.287	2.756.210	15.980.878	2.062.224
2. Sprememba vred.zalog proizv. in nedok.proizv.	0	0	0	0	0	0
3. Uredstveni lastni proizvodi in lastna stor.	1.306	0	0	0	1.306	39.748
4. Prihodki od internih storitev	19.788	7.367	23.164	24.571	74.870	136.981
5. Drugi poslovni prihodki	17.690	267.314	71.043	52.755	408.801	4.197
6. Stroški blaga, materiala in storitev	3.306.748	3.572.220	2.061.510	1.134.185	10.074.662	1.294.586
a. Neb.v.prod.blaga in mat.ter.stroški porab.mat.	695.307	525.467	251.226	395.104	1.667.105	382.301
b. Stroški storitev	2.611.440	3.246.753	1.810.283	739.081	8.407.558	912.285
7. Stroški dela	1.098.084	677.813	1.476.061	1.322.886	4.574.844	401.095
a. Stroški plač	796.522	493.427	1.050.293	956.187	3.296.429	310.391
b. Stroški socialnih zavarovanj	143.705	92.496	192.194	176.478	604.872	45.899
c. Drugi stroški dela	157.857	91.890	233.574	190.222	673.543	44.805
8. Odpisi vrednosti	90.219	38.240	244.457	99.326	472.243	64.019
a. Amortizacije	76.589	21.344	227.118	88.867	413.918	61.292
b. Preved.posl.odh.pri nepred.in opredn.osn.sred.	549	1.217	2.944	780	5.489	245
c. Preved.posl.odh.pri obratn.sredstvih	13.081	15.679	14.395	9.680	52.836	2.482
9. Stroški internih storitev	71.549	34.578	11.396	23.025	140.458	71.393
10. Drugi poslovni odhodki	575.687	35.361	42.681	28.700	682.629	24.266
11. Finančni prihodki iz deležev	0	0	0	0	0	0
12. Finančni prihodki iz denih posojil	1.455	735	1.616	1.076	4.882	216
13. Finančni prihodki iz poslovnih terjatev	8.506	4.298	9.251	6.294	28.349	1.264
14. Finančni odhodki iz celovitve in odpisov finan.naložb	0	0	0	0	0	0
15. Finančni odhodki iz finančnih obveznosti	1.844	932	1.968	1.365	6.109	274
16. Finančni odhodki iz poslovnih obveznosti	156	2.104	128	89	2.477	18
17. Drugi prihodki	0	0	0	0	0	0
18. Drugi odhodki	0	0	0	0	0	2.450
19. Poslovni izid pred obdavčitvijo	-367.965	346.250	336.049	231.332	545.665	386.528

* Ravnanje z odpadki vključuje GJS zbiranje, prevoz in odlaganje odpadkov.

** Pogrebne storitve, vzdrževanje pokopališč, upravljanje tržnice, odvoz nepravilno parkiranih vozil in upravljanje parkirišč.



Pregled poračunov poslovnih izidov pri dejavnostih GJS, ki so se preko poračunov cen izvajali v letu 2016:

Vrsta cene	Občina	Znesek poročuna v EUR	Poračunano v 2016 (EUR)
omrežnina čiščenje 2015	Kranj, Šenčur, Naklo	48.817	-21.814
omrežnina čiščenje 2016	Naklo	-18.790	4.771
omrežnina odvajanje 2016	Naklo	-31.696	7.922


Konec decembra 2016 so bile potrjene nove cene odvajanja in čiščenja v občini Jezersko z veljavnostjo 1. 1. 2017, ki tudi vključujejo poročune (omrežnina odvajanje -8.100 EUR, omrežnina čiščenje -10.533 EUR, storitev odvajanje -291 EUR, storitev čiščenje -4.180 EUR). Pri pripravi elaboratov v letu 2017 se bodo v izračunih cen upoštevali tudi zneski poračunov enaki poslovnim izidom po dejavnostih in občinah za leto 2016, prikazani v tabeli 9, zmanjšani za znesek upravičenega donosa, ki je bil vključen v že veljavnih cenah.

Izkazi poslovnega izida za leto 2016 po dejavnostih gospodarskih javnih služb in po občinah

OSKRBA S PITNO VODO

Za dejavnost oskrbe s pitno vodo veljata v vseh občinah enotna cena omrežnine in enotna cena vodarine, zato se poslovni izid ugotavlja le na ravni dejavnosti.

v EUR	
	SKUPAJ
Poslovni prihodki	2.461.959
Prih.od prodaje - omrežnina	2.284.634
Drugi prihodki - subvencije - storitev	0
Drugi prihodki - subvencije - infrast.	0
Sprememba vred. zalog proizv. in nedokonč. proizvod.	0
Interni prihodki	19.768
Finančni prihodki	9.961
Drugi prihodki	0
SKUPAJ PRIHODKI	4.776.322
Stroški mat., blaga	695.307
Stroški storitev	871.708
Najemnina infra. obj. od občin	1.716.718
Zavarovanje infrastrukture	23.014
Stroški dela	1.098.084
Odpisi vrednosti	90.219
Drugi poslovni odhodki	575.687
Stroški internih storitev	71.549
Finančni odhodki	2.000
Drugi odhodki	0
SKUPAJ ODHODKI	5.144.287
POSLOVNI IZID PRED DAVKI	-367.965,17





ODVAJANJE IN ČIŠČENJE ODPADNE VODE


ODVAJANJE IN ČIŠČENJE ODPADNIH VODA, VKLJUČNO S STORITVAMI POVEZANIMI Z GREZNICAMI IN MKČN

	v EUR						
	Kranj	Cerklje	Šenčur	Naklo	Preddvor	Jezerško	Skupaj
Poslovni prihodki	1.457.050	84.086	197.848	115.623	108.581	17.477	1.980.666
Prih. od prodaje - omrežnina	2.022.972	64.874	93.896	143.130	91.787	15.545	2.432.204
Drugi prihodki - subvencije - storitev	135.707	6.944	43.403	0	25.457	0	211.510
Drugi prihodki - subvencije - infrast.	0	20.573	0	0	28.886	21.261	70.719
Sprememba vred. zalog proizv. in nedokonč.	0	0	0	0	0	0	0
Interni prihodki	6.071	80	658	462	82	14	7.367
Finančni prihodki	3.642	305	387	267	367	65	5.033
Drugi prihodki	0	0	0	0	0	0	0
SKUPAJ PRIHODKI	3.625.442	176.862	336.192	259.481	255.160	54.361	4.707.498
Stroški mat., blaga	245.204	10.281	25.610	21.567	18.684	4.121	325.467
Stroški storitev	405.997	39.698	48.750	35.285	70.144	4.719	604.593
Najemnina infra. obj. od občin	1.976.419	67.584	212.705	191.863	117.113	53.096	2.618.780
Zavarovanje infrastrukture	14.264	875	1.237	1.147	3.643	2.214	23.379
Stroški dela	511.040	47.764	49.215	27.850	29.911	12.032	677.813
Odpisi vrednosti	30.014	1.580	2.688	2.149	1.492	318	38.240
Drugi poslovni odhodki	26.526	2.065	2.759	2.259	1.491	261	35.361
Stroški internih storitev	23.546	3.178	4.182	1.532	2.078	62	34.578
Finančni odhodki	1.431	501	76	99	676	253	3.036
Drugi odhodki	0	0	0	0	0	0	0
SKUPAJ ODHODKI	3.234.441	173.526	347.223	283.751	245.231	77.076	4.361.248
POSLOVNI IZID PRED DAVKI	391.001	3.336	-11.031	-24.270	9.928	-22.714	346.250

RAVNANJE Z ODPADKI

ZBIRANJE KOMUNALNIH ODPADKOV (Z BIOLOŠKIMI ODPADKI)

	v EUR						
	Kranj	Cerklje	Šenčur	Naklo	Preddvor	Jezerško	Skupaj
Poslovni prihodki	1.928.392	47.171	297.862	206.194	103.047	19.600	2.602.266
Prih. od prodaje - omrežnina	168.048	0	16.107	10.793	4.982	1.147	201.077
Drugi prihodki - subvencije - storitev	0	21.185	0	0	0	0	21.185
Drugi prihodki - subvencije - infrast.	0	3.116	0	0	0	0	3.116
Sprememba vred. zalog proizv. in nedokonč. pr	0	0	0	0	0	0	0
Interni prihodki	11.825	201	639	421	332	46	13.463
Finančni prihodki	5.604	173	868	524	341	52	7.561
Drugi prihodki	7.260	34	1.753	860	534	29	10.469
SKUPAJ PRIHODKI	2.121.129	71.880	317.228	218.792	109.235	20.873	2.859.137
Stroški mat., blaga	165.394	7.701	28.298	17.644	11.564	1.929	232.529
Stroški storitev	549.116	18.379	92.952	51.800	29.701	5.589	747.536
Najemnina infra. obj. od občin	119.301	2.909	11.094	4.123	1.559	3.345	142.330
Zavarovanje infrastrukture	5.460	207	709	220	462	182	7.239
Stroški dela	982.529	34.353	142.524	88.532	60.694	8.138	1.316.770
Odpisi vrednosti	165.357	7.906	25.820	16.972	11.324	1.446	228.825
Drugi poslovni odhodki	21.740	172	3.398	2.060	1.337	191	28.897
Stroški internih storitev	6.387	254	1.272	367	235	23	8.538
Finančni odhodki	1.105	0	171	103	67	10	1.457
Drugi odhodki	0	0	0	0	0	0	0
SKUPAJ ODHODKI	2.016.390	71.880	306.237	181.821	116.943	20.852	2.714.122
POSLOVNI IZID PRED DAVKI	104.739	0	10.991	36.971	-7.708	20	145.015





OBDELAVA IN ODLAGANJE ODPADKOV

v EUR

	Kranj	Cerklje	Šenčur	Naklo	Preddvor	Jezerško	Skupaj
Poslovni prihodki	1.038.261	40.616	121.390	53.863	51.491	8.313	1.313.936
Prih. od prodaje - omrežnina	0	0	0	0	0	0	0
Drugi prihodki - subvencije - storitev	0	-12.624	0	0	0	0	-12.624
Drugi prihodki - subvencije - infrast.	0	0	0	0	0	0	0
Sprememba vred. zalog proizv. in nedokonč.	0	0	0	0	0	0	0
Interni prihodki	9.596	0	29	19	53	3	9.701
Finančni prihodki	2.641	65	284	182	123	9	3.305
Drugi prihodki	702	2	96	62	34	9	906
SKUPAJ PRIHODKI	1.051.201	28.060	121.799	54.127	51.702	8.335	1.315.223
Stroški mat., blaga	14.375	553	1.794	1.158	657	161	18.697
Stroški storitev	723.728	22.974	76.765	49.257	33.642	2.136	908.501
Najemnina infra. obj. od občin	0	0	0	0	0	0	0
Zavarovanje infrastrukture	3.486	142	499	323	172	54	4.677
Stroški dela	125.222	3.828	14.363	9.238	5.901	739	159.291
Odpisi vrednosti	12.113	411	1.477	952	578	101	15.632
Drugi poslovni odhodki	11.181	87	1.290	830	527	68	13.984
Stroški internih storitev	2.084	64	295	191	103	31	2.768
Finančni odhodki	521	0	56	36	24	2	639
Drugi odhodki	0	0	0	0	0	0	0
SKUPAJ ODHODKI	892.709	28.060	96.539	61.984	41.605	3.292	1.124.189
POSLOVNI IZID PRED DAVKI	158.491	0	25.260	-7.858	10.097	5.043	191.034

Poslovni izid za dejavnosti obdelava določenih vrst komunalnih odpadkov in odlaganje ostankov predelave ali odstranjevanja komunalnih odpadkov prikazujemo skupaj, saj v letu 2016 nismo imeli oblikovanih ločenih cen storitev. Obe storitvi je izvajal podizvajalec.

OSTALE DEJAVNOSTI GJS – MESTNA OBČINA KRANJ

	VZDRŽEVANJE CEST KRANJ	VZDRŽEVANJE JAVNE SNAGE	TRŽNICA	ODVOZ VOZIL	UPRAVLJANJE S PARKIRIŠČI	POGREBNE STORITVE	VZDRŽEVANJE POKOPALIŠČ	SKUPAJ
Poslovni prihodki	1.589.717	359.143	19.557	41.211	167.560	395.004	193.713	2.765.905
Prih. od prodaje - omrežnina	0	0	0	0	0	0	0	0
Drugi prihodki - subvencije - storitev	0	0	0	0	19.450	0	0	19.450
Drugi prihodki - subvencije - infrast.	0	0	0	0	0	0	0	0
Sprememba vred. zalog proizv. in nedokonč.	0	0	0	0	0	0	0	0
Interni prihodki	24.163	404	5	0	0	0	0	24.571
Finančni prihodki	4.140	1.014	127	125	466	968	530	7.371
Drugi prihodki	6.352	564	46	30	15.908	353	358	23.618
SKUPAJ PRIHODKI	1.624.372	361.125	19.735	41.366	203.384	396.324	194.602	2.840.908
Stroški mat., blaga	301.744	28.866	780	253	8.693	42.912	11.857	395.104
Stroški storitev	270.635	25.039	17.981	35.024	93.414	160.987	36.329	639.408
Najem. Infra. Obj. od občin	792	0	0	0	80.000	12.033	33.172	95.997
Zavarovanje infrastrukture	681	0	0	0	1.862	257	876	3.676
Stroški dela	732.053	271.337	22.729	5.780	43.473	121.861	125.654	1.322.886
Odpisi vrednosti	72.428	10.874	494	519	3.563	6.450	4.999	99.326
Drugi poslovni odhodki	16.233	3.917	454	470	1.765	3.575	2.285	28.700
Stroški internih storitev	2.730	13.464	2.014	35	521	146	4.116	23.025
Finančni odhodki	817	200	25	25	92	191	105	1.454
Drugi odhodki	0	0	0	0	0	0	0	0
SKUPAJ ODHODKI	1.398.113	353.696	44.476	42.105	203.384	348.411	219.392	2.609.576
POSLOVNI IZID PRED DAVKI	226.259	7.429	-24.740	-739	0	47.913	-24.790	231.332





Pregled vrednosti infrastrukture, vzete v najem po dejavnostih in občinah

občina	Oskrba s pitno vodo		Odvajanje odpadnih voda		Čiščenje odpadnih voda		Ravnanje z odpadki	
	nabavna vrednost	knjigovodska vrednost	nabavna vrednost	knjigovodska vrednost	nabavna vrednost	knjigovodska vrednost	nabavna vrednost	knjigovodska vrednost
MOK	34.325.966	22.939.272	46.586.649	28.623.514	26.283.773	24.876.952	3.239.219	1.336.936
MEDVODE	7.815.356	3.689.411	0	0	0	0	0	0
CERKLJE	5.140.989	2.714.651	2.978.740	2.655.361	375.877	241.733	72.205	23.088
ŠENČUR	5.515.992	2.390.923	7.741.588	6.765.012	0	0	396.826	254.767
NAKLO	6.471.933	5.221.959	6.964.558	5.381.446	0	0	127.826	69.885
PREDDVOR	899.128	531.270	4.963.336	4.851.604	1.704.290	1.562.585	43.195	11.184
JEZERSKO	749.808	252.212	1.033.241	984.062	374.979	325.569	136.737	108.268
SKUPAJ	60.919.152	37.739.698	70.268.113	49.260.988	28.738.919	27.006.838	4.016.009	1.804.128

Ostale dejavnosti GJS Mestna občina Kranj

DEJAVNOST	nabavna vrednost	knjigovodska vrednost
pogrebna in pokopališka	1.965.994	1.462.671
vzdrževanje cest	81.324	11.562
upravljanje parkirišč	378.036	2.792
SKUPAJ	2.425.353	1.477.025

občina	nabavna vrednost	knjigovodska vrednost
MOK	112.860.961	79.253.699
MEDVODE	7.815.356	3.689.411
CERKLJE	8.567.791	5.634.832
ŠENČUR	13.654.407	9.410.702
NAKLO	13.564.317	10.673.290
PREDDVOR	7.609.949	6.956.642
JEZERSKO	2.294.765	1.670.110
SKUPAJ	166.367.546	117.288.687

občina	Terjatev iz naslova opravljenih storitev (zneski z DDV)	Terjatev iz naslova subvencij * (zneski z DDV)	Terjatev iz naslov podbilanc **	SKUPAJ terjatve
MOK	436.471	23.729	-	460.200
MEDVODE	5.070	-	-	5.070
CERKLJE	8.633	20.617	4.681	33.930
ŠENČUR	8.967	-	-	8.967
NAKLO	5.667	-	-	5.667
PREDDVOR	2.440	59.505	-	61.946
JEZERSKO	4.667	-	-	4.667
SKUPAJ	471.914	103.852	4.681	580.447

* subvencije za leto 2016 izkazane med aktivnimi časovnimi razmejitvami v zneskih brez DDV

** terjatev nastala ob prenosu vrednosti infrastrukture iz poslovnih knjig podjetja v poslovne knjige občin

Marko Kocjančič

Direktor

11

12

13

14

15

16