

**2011**

**IZVLEČEK IZ LETNEGA POROČILA ZA  
OBČINO DOBREPOLJE**



**JAVNO KOMUNALNO PODJETJE  
GROSUPLJE D.O.O.**

*Marec 2011*

---

## KAZALO

1	Predstavitev podjetja .....	3
2	Poslovno poročilo Javnega komunalnega podjetja Grosuplje za leto 2011 .....	3
2.1	Izvajanje gospodarskih javnih služb .....	6
2.1.1	Oskrba s pitno vodo.....	6
2.1.2	Odvajanje in čiščenje komunalnih odpadnih in padavinskih voda .....	10
2.1.3	Ravnanje z odpadki - zbiranje, odvoz in odlaganje .....	10
2.2	Tržne dejavnosti .....	14
3	Računovodski izkazi .....	16
3.1	Izkaz poslovnega izida .....	16
3.2	Izkaz bilančnega dobička .....	17
3.3	Razporeditev bilančnega dobička.....	17
4	Izkaz poslovnega izida po dejavnostih.....	18
5	Revizorjevo poročilo .....	20

---

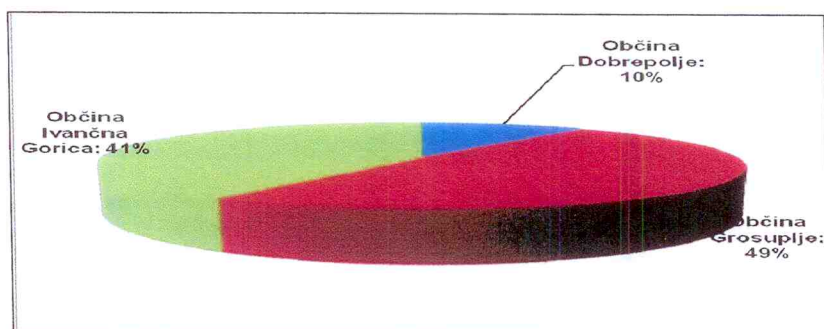
## 1 Predstavitev podjetja

---

Firma in sedež:	Javno komunalno podjetje Grosuplje d.o.o., Cesta na Krko 7, Grosuplje
Telefon:	01 78 88 910
Fax:	01 78 88 913
Spletna stran:	www.jkpg.si
Elektronski naslov:	info@jkpg.si
Osnovna dejavnost:	36.000 Zbiranje, prečiščevanje in distribucija vode
Matična številka:	5144574
Davčna številka:	SI65119037
Osnovni kapital:	571.315 EUR

---

Javno komunalno podjetje Grosuplje je javno podjetje, ki skladno z Zakonom o gospodarskih družbah spada med srednje velike družbe. Družba je v lasti treh občin in sicer Dobropolje, Grosuplje in Ivančna Gorica. Lastniška struktura podjetja je prikazana v grafu.



Organi družbe so skupščina, v kateri so predstavniki občin ustanoviteljic podjetja ter uprava družbe, ki jo predstavlja direktor družbe Tomaž Rigler.

Skupščino družbe sestavljajo župani občin ustanoviteljic. V letu 2011 je skupščina delovala v sestavi: predsednik skupščine je bil Janez Pavlin (Občina Dobropolje), člana skupščine pa sta bila dr. Peter Verlič (Občina Grosuplje) in Dušan Strnad (Občina Ivančna Gorica).

## 2 Poslovno poročilo Javnega komunalnega podjetja Grosuplje za leto 2011

JKP Grosuplje je v letu 2011 izvajalo gospodarske javne službe oskrbe s pitno vodo, odvajanja in čiščenja odpadnih in padavinskih voda, prevzema in ravnanja z blatom iz obstoječih greznic in MKČN, odvoza in odlaganja odpadkov, oskrbe s toploto, pogrebne in pokopališke dejavnosti ter vzdrževanja javnih površin in cest.

Poleg gospodarskih javnih služb, opravlja po tržnih principih še različne storitve fizičnim in pravnim osebam. Stroški in prihodki v zvezi s tovrstnimi storitvami se spremljajo ločeno in se ne obravnavajo kot opravljanje gospodarskih javnih služb, temveč kot opravljanje drugih, tržnih dejavnosti, kot so izvajanje operativnih del s področja gradnje infrastrukturnih objektov, dejavnost investicijskega inženiringa, izdelava investicijskih programov ter opravljanje drugih storitev, predvsem v zvezi z nadzorom nad izvajanjem investicij, izvedbo novih hišnih vodovodnih priključkov in ravnanjem z industrijskimi odpadki.

Navedenim dejavnostim je prilagojena notranja organizacijska struktura, ki je razčlenjena na Tehnični sektor, ki opravlja dejavnosti gospodarskih javnih služb (Vodovod, Odvajanje in čiščenje odpadnih voda, Ravnanje z odpadki, Daljinsko ogrevanje, Pogrebne in pokopališke storitve) ter na dve organizacijski enoti, ki opravljata splošne oziroma skupne funkcije podjetja (Finančno računovodski sektor in Splošni sektor) in Upravo.

---

## Prihodki

Prihodki znašajo 9.123.602 EUR in so za 3% nižji od prihodkov v letu 2010.

Poslovni prihodki znašajo 9.052.021 EUR in so v primerjavi z letom 2010 nižji za 2% (225.566 EUR).

Poslovni prihodki so se znižali:

- na dejavnosti odlaganja odpadkov zaradi
  - sprejema manjše količine odpadkov od Komunale Ribnica kot v letu 2010 ( uvedba ločevanja odpadkov tudi v občinah, ki jih pokriva Komunala Ribnica),
  - ukinitve prihodkov iz naslova najemnin za kompostarno (zaradi pritiskov občanov, se je prekinil najem kompostarne),
  - zmanjšali so se prihodki zaradi odlaganja odpadkov s strani gospodarskih subjektov (boljše ločevanja odpadkov in zmanjšana potreba po odlaganju)
- na dejavnosti vzdrževanju cest, ker v letu 2011 praktično ni bilo potrebe po zimski službi, saj je bila zima v primerjavi z letom poprej izredno mila in
- na dejavnosti prevzema in ravnanja z greznimi mulji, kjer so se zaradi slabe odzivnosti uporabnikov na sistematično praznjenje greznic oz. malih komunalnih čistilnih naprav prihodki znižali za 34%.

Na nekateri dejavnostih pa so se poslovni prihodki zvišali:

- na dejavnosti daljinskega ogrevanja zaradi prilagajanja cen ogrevanja dvigu cen energentov - kurilnega olja in
- na dejavnosti zbiranja komunalnih odpadkov, zaradi prehoda iz zbirnega odvoza komunalnih odpadkov na nekaterih področjih na individualni odvoz odpadkov, ki je za uporabnika dražji

Kljub povečanju poslovnih prihodkov na nekaterih dejavnostih, so se zaradi velikega padca poslovnih prihodkov na ostalih dejavnostih le ti znižali.

Finančni prihodki so se znižali za 21% predvsem zaradi 38% znižanja finančnih prihodkov iz poslovnih terjatev, ki zajemajo prihodke iz naslova obresti za komunalne storitve. Prav tako so se znižali prihodki od kratkoročnih depozitov za 7%.

Drugi prihodki so se znižali za 55% zaradi občutno nižjega obsega odškodnin, prejetih od zavarovalnice.

## Odhodki

V letu 2011 so odhodki znašali 9.065.558 EUR in so za 1% višji od odhodkov v letu 2010.

Poslovni odhodki znašajo 9.042.758 EUR in so se v primerjavi z letom 2010 zvišali za 1% oziroma 77.823 EUR.

Stroški blaga, materiala in storitev znašajo 6.457.924 EUR in so se v primerjavi z letom 2010 povečali za 2%. Stroški storitev so se znižali za 6%, stroški porabljenega materiala so se povečali za 11%, medtem ko so se stroški nabavne vrednosti prodanega blaga povišali kar za 413%

Na spremenjeni obseg stroškov so predvsem vplivali:

- višji stroški nabavne vrednosti prodanega blaga za 131.841 EUR, ki so posledica uvedbe ločenega zbiranja embalaže od vrat do vrat
- višji stroški materiala zaradi izvajanja investicij na področju komunalne infrastrukture, ki so se povečali za 143.658 EUR oziroma za 22%
- višji stroški porabljenega materiala tudi na račun višjih stroškov kurilnega olja za namen daljinskega ogrevanja, ki so porasli za 79.230 EUR oziroma 8% v primerjavi z letom poprej
- višji stroške pogonskih goriv za 8% za vozila in stroje
- višji stroški najemnine infrastrukturnih objektov in naprav za 189.925 EUR oziroma 11%
- nižji stroški ostalih storitev, ker podjetje poskuša investicije v komunalno infrastrukturo v kar največji meri izvajati z lastnimi stroji in napravami in ne preko podizvajalcev, kot v preteklosti

Stroški dela znašajo 2.055.618 EUR in so se v primerjavi z letom 2010 povečali za 3%, kar gre pripisati 1,3% povišanju izhodiščnih plač po kolektivni pogodbi komunalnih dejavnosti s 1.1.2011 in delno tudi dodatni zaposlitvi delavcev na področju ravnanja z odpadki. Število zaposlenih delavcev se je glede na lansko stanje zvišalo za 6 delavcev in je na dan 31.12.2011 znašalo 93. Povprečna mesečna bruto plača na zaposlenega za leto 2011 je znašala 1.364,27 EUR (leta 2010 - 1.346,80 EUR) in za povprečno mesečno bruto plačo v državi zaostaja za 11%.

Odpisi vrednosti znašajo 276.038 EUR in so za 9% višji kot v preteklem letu. Te spremembe gre pripisati:

- višjim stroškom amortizacije osnovnih sredstev podjetja za 8.780 EUR oziroma 4% (investicije v vozni park)
- višji vrednosti prevrednotovalnih poslovnih odhodkov za 14.817 EUR oziroma 41%, zaradi povečanega obsega spornih terjatev in zapadlih neporavnanih terjatev starejših kot eno leto.

Drugi poslovni odhodki so se zmanjšali za 35% in znašajo 253.178 EUR. V podjetju smo oblikovali za 163.312 EUR finančnih jamstev - rezervacij za pokritje stroškov zapiranja odlagališča CERO Špaja dolina in stroškov, ki bodo nastali še 30 let po zaprtju odlagališča, kar pa je za 182.841 EUR manj kot v letu 2010. Razlog za nižje stroške finančnih jamstev je predvsem v spremembi načina obračuna teh jamstev ob upoštevanju novih dejstev, ki se kažejo v izgradnji čistilne naprave na odlagališču in novih parametrih iz spremenjene Uredbe o odlaganju komunalnih odpadkov. Rezervacije za odpravnine ob odhodu v pokoj in jubilejne nagrade so se povečale za 11.951 EUR, kar je posledica potrebe po dodatnem oblikovanju teh sredstev, zaradi povečanja zaposlovanja.

Drugi stroški znašajo 54.699 EUR in so se povečali za 150%, kot posledica višjih stroškov okoljske dajatve za onesnaževanje okolja zaradi odvajanja izcednih voda na odlagališču za 9.628 EUR oziroma 91% in dodatnih stroškov ostalih okoljskih dajatev in vodnih povračil, ki morajo biti pokrite s ceno komunalnih storitev ter znašajo 13.532 EUR.

Finančni odhodki iz naslova zamudnih obresti za leto 2011 znašajo 155 EUR.

Drugi odhodki – izredni odhodki so se v letu 2011 zvišali za 13.515 EUR in znašajo 22.645 EUR. Razlog zvišanja je v plačilu denarnih kazni zaradi obratovanja odlagališča brez okoljevarstvenega dovoljenja, zaradi problematike reševanja čiščenja izcednih voda iz odlagališča in delovanja kompostarne.

### Poslovni rezultat

Za leto 2011 je bil dosežen pozitiven poslovni izid, ustvarjen je bil dobiček v višini 58.044 EUR. Podjetje je od ustvarjenega dobička obračunalo 18.567 EUR davka od dobička; čisti poslovni izid za leto 2011 tako znaša 39.477 EUR.

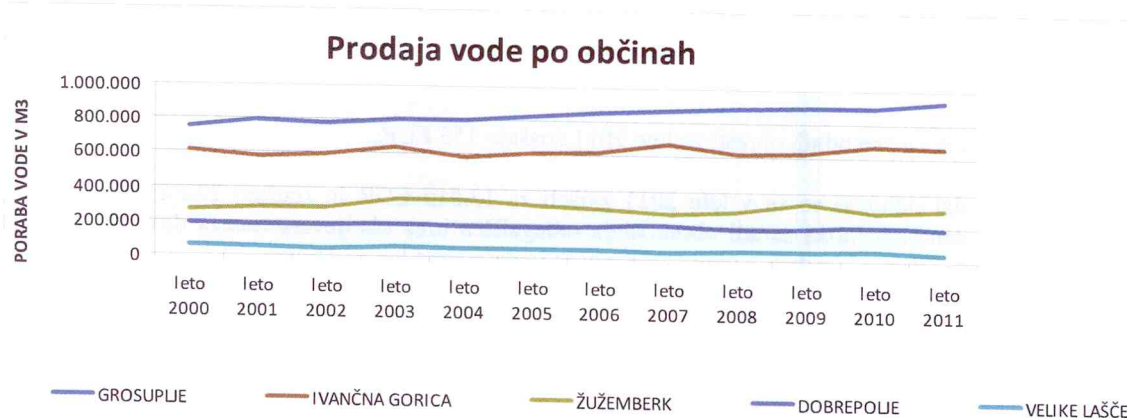
	2011	2010	Indeks 11/10
<i>poslovni prihodki</i>	9.052.021	9.277.587	98
<i>poslovni odhodki</i>	9.042.758	8.964.935	101
<i>finančni prih</i>	53.091	67.017	79
<i>fin odhodki</i>	155	24	646
<i>drugi - izredni prih</i>	18.490	41.184	45
<i>drugi - izredni odh.</i>	22.645	9.130	248
<i>prihodki</i>	9.123.602	9.385.788	97
<i>odhodki</i>	9.065.558	8.974.089	101
<i>davek od dohodka</i>	18.567	112.077	17
<b>čisti poslovni rezultat</b>	<b>39.477</b>	<b>299.622</b>	<b>13</b>

	SKUPAJ	OBČINA DOBREPOLJE
<i>vodopreskrba</i>	179.067	-3.650
<i>odvajanje in čiščenje odpadnih voda</i>	-163.697	
<i>prevzem in ravnanje z blatom iz greznic in MKČN</i>	-16.320	-4.331
<i>ravnanje z odpadki</i>	-20.965	15.329
<i>daljinsko ogrevanje</i>	-2.119	
<i>vzdrževanje cest in zelenic</i>	-2.503	
<i>pogrebna dejavnost</i>	-21.182	
<i>tržna dejavnost (investicije, novi HP, odlaganje industrijskih odpadkov)</i>	87.197	8.662
<b>SKUPAJ</b>	<b>39.477</b>	<b>16.010</b>

## 2.1 Izvajanje gospodarskih javnih služb

### 2.1.1 Oskrba s pitno vodo

Oskrba s pitno vodo je osnovna dejavnost podjetja, katere cilj je občanom zagotavljati zadostno količino kakovostne pitne vode. Dejavnost se opravlja na območju občin Dobropolje, Grosuplje in Ivančna Gorica, hkrati pa se prodaja vodo tudi občinam Velike Lašče in Žužemberk, kjer dejavnost javne službe opravlja Koncesionar občine Velike Lašče in Komunala Novo mesto d.o.o.. Manjšo količino pitne vode se proda tudi v občino Šmartno pri Litiji in sicer v naselje Mihelca, kjer nalogo izvajalca javne službe opravlja Komunalno stanovanjsko podjetje Litija d.o.o.. Ker je poraba pitne vode v tem naselju neznatna, je v spodnjem grafu ne prikazujemo.



V letu 2011 je Javno komunalno podjetje Grosuplje 44% vse prodane vode prodalo odjemalcem v občino Grosuplje, 31% v občino Ivančna Gorica in 9% v občino Dobropolje. Podjetje je 14% vode prodalo Komunali Novo mesto, ki z njo oskrbuje občino Žužemberk, 2% občini Velike Lašče.

Dejavnost oskrbe z vodo obsega vzdrževanje vodovodnih sistemov, vodo hranov, črpališč in vseh ostalih objektov, izgradnjo novih oziroma rekonstrukcijo starih sistemov, odpravo okvar na omrežju, nadzor kakovosti pitne vode, izgradnjo oziroma rekonstrukcijo hišnih priključkov ter ciklično menjavo vodomero v.

Občina	Površina občine (km <sup>2</sup> )	Število prebivalcev	Gostota poselitve (preb/km <sup>2</sup> )	Število prebivalcev, ki se s pitno vodo oskrbuje v okviru javne službe	Delež oskrbovanih prebivalcev iz javnega vodovodnega sistema
DOBREPOLJE	103,15	3.927	38	3.911	99,6%

### AVTOMATIZACIJA TEHNOLOŠKIH PROCESOV IN DALJINSKI NADZOR

Vsi objekti vodopreskrbe so danes daljinsko nadzorovani, parametri kot so pretoki, tlaki, doziranje in vsebnost klora v vodi, motnost vode in alarmi se spremljajo in beležijo. Center daljinskega nadzora se nahaja v upravni stavbi podjetja. Trenutno preko centra daljinskega nadzora upravlja s 35 postajami. Avtomatizacija in daljinski nadzor sta izboljšala obratovalne pogoje, zmanjšala število motenj v oskrbi z vodo in doprinesla k optimizaciji poslovanja, zmanjšanju tekočih stroškov ter lažji računalniški obdelavi zajetih podatkov.

### KAKOVOST PITNE VO DE

Nadzor nad kakovostjo in ustreznostjo pitne vode je bil v letu 2011 zagotovljen s strani Zavoda za zdravstveno varstvo Ljubljana, ki spremlja epidemiološko sliko, izvaja preglede vodovarstvenega omrežja ter izdaja mnenje o varnosti oskrbe.

V okviru notranjega nadzora so se opravljali sanitarno higienski pregledi vodovodov, pregledi nekaterih kritičnih predelov vodovarstvenih pasov, terenske meritve in odvzemi vzorcev pitne vode za mikrobiološke in fizikalno kemijske preskuse.

OBČINA	VODOVODNI SISTEM	MIKROBIOLOŠKA PRESKUŠANJA		KEMIJSKA PRESKUŠANJA	
		ŠTEVILO ODVZETIH VZORCEV	ŠTEVILO NESKLADNIH VZORCEV	ŠTEVILO ODVZETIH VZORCEV	ŠTEVILO NESKLADNIH VZORCEV
DOBREPOLJE	Tisovec Rob - Dobropolje	16	1	7	0

Iz preglednice je razvidno, da je bilo v letu 2011 odvzetih 16 vzorcev za mikrobiološka preskušanja, od katerih je bil neskladen 1 vzorec ter 7 vzorcev za kemijsko preskušanje, pri katerih so bili vsi vzorci skladni z veljavno zakonodajo.

Na področju vodovodnih sistemov se je ob večjih padavinah povečala motnost vode na nekaterih zajetjih. Izvajali so se vsi potrebni ukrepi za odpravo tveganja zaradi pojava motnosti tako, da se je zaustavil dovod vode z motnostjo večjo od 3 NTU.

Na vodovodnem sistemu je do neskladnosti vode prihajalo zaradi pomanjkljivega vzdrževanja hišnih vodovodnih omrežij, kar se je dokazalo s ponovnim vzorčenjem.

Do neskladnih vzorcev je prišlo predvsem zaradi prisotnosti koliformnih bakterij, E. coli in presežnega števila bakterij pri 37°C, ki so v največji meri posledica neustreznega vzdrževanja internih vodovodnih omrežij v objektih. V tovrstnih primerih so se po izvedbi priporočenih ukrepov izvedli tudi kontrolni mikrobiološki preskusi pitne vode.

Med neskladnimi vzorci gre torej predvsem za bakterije, ki se pojavijo kot posledica neurejenosti pri ravnanju z odpadkami in prekomernega gnojenja na območju varstvenih pasov ter za napake na internih instalacijah uporabnikov.

## VODNE IZGUBE

S projektom zmanjševanja vodnih izgub se podjetje ukvarja že več let. Prva aktivnost je bila vzpostavitev meritev na vseh vodnih virih, s katerimi podjetje upravlja. Vzrok za vodne izgube so predvsem dotrajani cevovodi.

Izgube vode na javnih vodovodih v upravljanju JKP na območju Občine Dobropolje so v letu 2011 znašale 30%.

Glavne usmeritve na področju oskrbe s pitno vodo se v prihodnosti kažejo v nadaljnjem zmanjševanju vodnih izgub, pridobivanju novih, ustreznih in varnih virov pitne vode ter aktivni zaščiti varstvenih pasov virov pitne vode. To se lahko doseže samo z načrtovanimi menjavami dotrajanih cevovodov, sprotim nadzorom gibanja pretokov v vodovodne sisteme vode oddane, čimprejšnjim odkrivanjem okvar in popravilom le-teh ter raziskavami virov pitne vode, izgradnjami raziskovalnih vrtin in nadzorom nad varstvenimi pasovi.

## VODOVODNI SISTEMI

Na območju občine Dobropolje pod upravljanjem JKP Grosuplje obratujeta dva vodovodna sistema, in sicer:

- Rob,
- Tisovec.

V spodnjem grafikonu prikazujemo delež oskrbovanih občanov preko posameznega vodovodnega sistema.

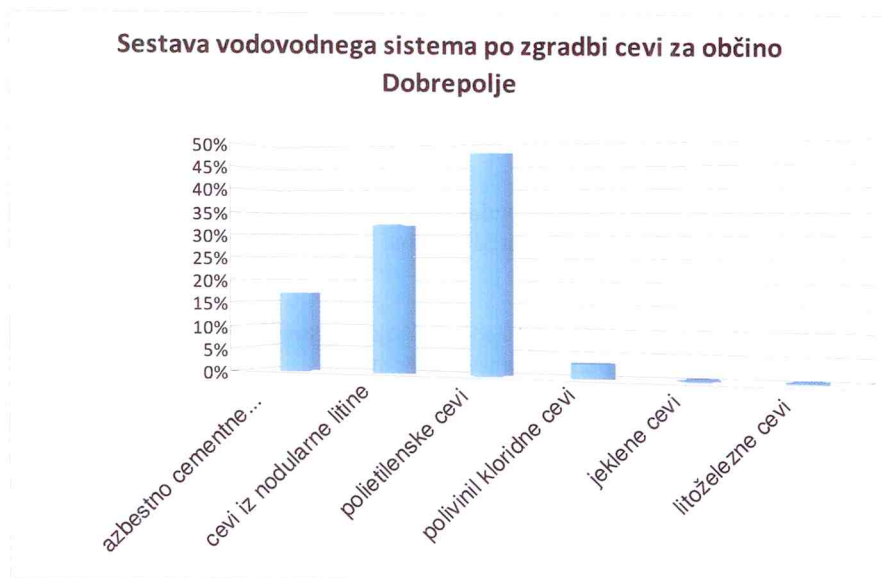


Na območju občine Dobrepolje se naselje Vodice s pitno vodo ne oskrbuje iz javnega vodovodnega sistema.

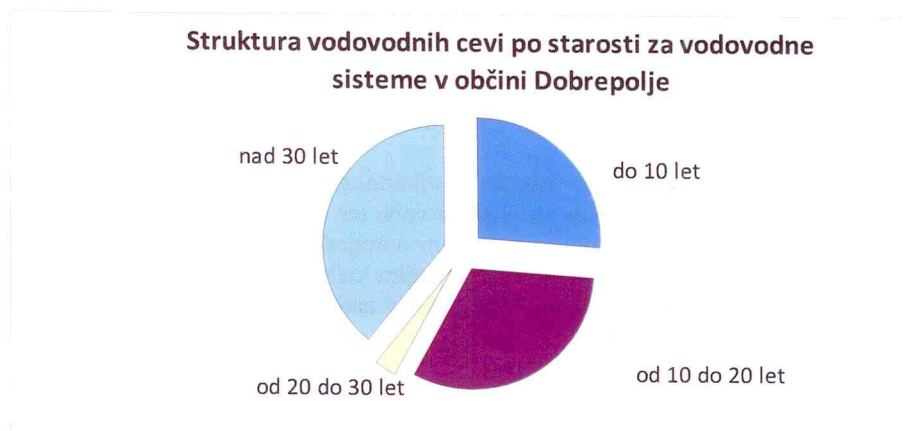
### Tehnični podatki

Sestava vodovodnega sistema v občini Dobrepolje:

- dolžina primarnega in sekundarnega omrežja 63.605 m
- število hidrantov : 188



Vodovodni sistem v občini Dobrepolje je sestavljen pretežno iz polietilenskih, azbestno cementnih cevi ter cevi iz nodularne litine, 39% vodovodnih cevi je starejših od 30 let, 26% cevi je mlajših od 10 let. Azbestno cementnih cevovodov je 9.358 m oziroma še 17 %.



### Obnova hišnih priključkov in menjava vodomerov

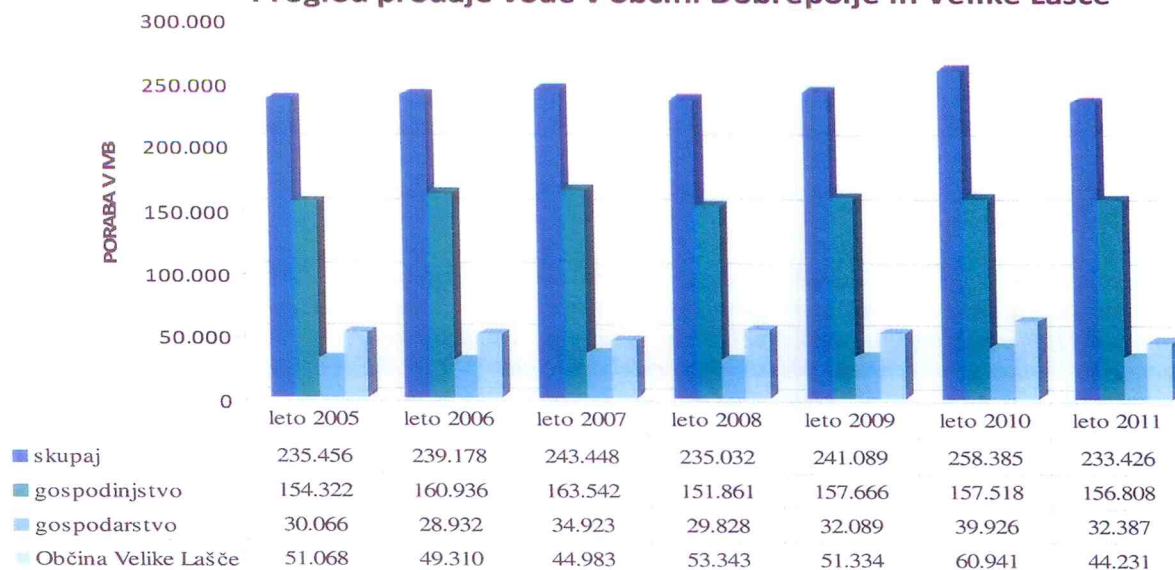
Na vodovodna sistema Rob in Tisovec je bilo konec leta 2011 priključenih 1.209 hišnih priključkov, od tega 6 na vodovodnem sistemu Tisovec.

V letu 2011 je bilo zamenjano 176 vodomerov, kar je 27% manj kot v preteklem letu. Podjetje je v letu 2011 sprejelo usmeritev, da se ob redni menjavi vodomere večjih dimenzij nadomesti z enotokovnimi vodomeri, ki natančneje merijo tudi manjše pretoke vode. Enotokovni turbinski vodomer je primeren za sodoben sistem daljinskega odčitavanja. Optimalno deluje pri horizontalni vgradnji ter je neobčutljiv na motilce pretoka.



## Prodaja pitne vode

### Pregled prodaje vode v občini Dobrepolje in Velike Lašče



V letu 2011 se je v občini Dobrepolje 83% vode prodalo gospodinjstvom, ostalo pa sektorju gospodarstva. V primerjavi prodaje vode z letom poprej ugotovimo za 4% nižjo skupno prodajo vode v Občini Dobrepolje, pri čemer so gospodinjstva ostala na enaki ravni, gospodarstvo pa je kupilo 19% manj pitne vode kot v letu 2010.

Padec prodaje vode se beleži pri Občini Velike Lašče, ki s koncesionarjem oskrbuje vodovodni sistem Turjak v občini Velike Lašče. V letu 2011 so kupili 27% manj pitne vode kot v letu 2010.

V letu 2011 se cena vode v občini Dobrepolje ni spremenila. Voda, ki se prodaja Občini Velike Lašče se obračunava glede na porabo po vodomeru. V pogodbi o prodaji pitne vode je določena stroškovna cena, ki pa se dviguje sorazmerno z dvigom cen v Občini Dobrepolje.

#### Primerjava stroškov in cen na dejavnosti vodopreskrbe

	leto 2009	leto 2010	leto 2011
<b>STROŠKI VODARINE</b>	<b>53.570</b>	<b>66.549</b>	<b>75.665</b>
Stroški materiala	16.103	17.916	17.233
Stroški storitev in dela	29.853	40.138	47.657
Splošni stroški	7.614	8.495	10.775
<b>STROŠKI OMREŽNINE</b>	<b>62.955</b>	<b>67.456</b>	<b>71.925</b>

#### Prodajne cene

	leto 2009	leto 2010	leto 2011
Cena storitve javne službe za gospodinjstva [€/m <sup>3</sup> ]	0,5977	0,5977	0,5977
Cena storitve javne službe za gospodarstvo [€/m <sup>3</sup> ]	1,2540	1,2540	1,2540
<b>SKUPAJ povprečna prodajna cena storitve javne službe [€/m<sup>3</sup>]</b>	<b>0,7087</b>	<b>0,7304</b>	<b>0,7100</b>

#### Opombe:

Povprečna prodajna cena je rezultat vsote zmnožka cen in količin za vse skupine javnih uporabnikov, deljene s celotno količino dobavljene pitne vode.

Primerjava stroškov in prihodkov vodarine, nam pokaže, da so cene že dalj časa nespremenjene in le-te več ne pokrije vseh stroškov, zato je podjetje na dejavnosti doseglo izgubo.

### 2.1.2 *Odvajanje in čiščenje komunalnih odpadnih in padavinskih voda*

V sklopu opravljanja javnih služb na področju odvajanja in čiščenja komunalnih odpadnih in padavinskih voda, je podjetje v letu 2011 opravljalo naloge vzdrževanja in čiščenja objektov javne kanalizacije in čistilnih naprav, prevzema in obdelave blata iz malih čistilnih naprav ter prevzema blata in komunalne odpadne vode iz pretočnih in nepretočnih greznic.

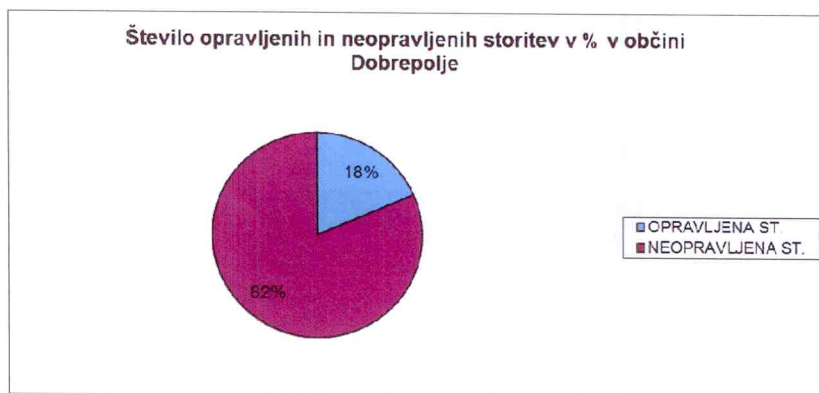
Javno komunalno podjetje Grosuplje, kot izvajalec javne službe odvajanja in čiščenja odpadne vode, je dolžno zagotoviti prevzem blata iz greznic pri uporabniku storitev in muljev malih komunalnih čistilnih naprav in o tem voditi ustrezno evidenco. Na območju Občine Grosuplje, Ivančna Gorica in Dobropolje smo vzpostavili sistematično praznjenje greznic. Vsako leto izdelamo letni plan rednega praznjenja. Greznično goščo prevzamemo in jo predelamo na sprejemnico grezničnih gošč v ČN Ivančna Gorica.

#### Odvajanje in čiščenje odpadnih voda

Občina ima nekaj izgrajenega kanalizacijskega sistema, ki pa ni v funkciji in se iz tega naslova storitev odvajanja odpadnih voda ne izvaja. Čistilne naprave niso zgrajene. V upravljanju imamo MKČN Ponikve, ki je v lasti Prizma Ponikve.

#### Prevzem in ravnanje z blatom iz greznic in malih komunalnih čistilnih naprav

V občini smo v letu 2011 praznili greznice in MKČN po predhodno pripravljenem planu. Stranke so dobile dopisnico, na kateri je bil napisan termin obiska, ki so ga lahko po predhodnem dogovoru tudi prestavile. V okviru dejavnosti smo iz občine Dobropolje odpeljali 82 m<sup>3</sup> grezničnih vod in blata. Odzivnost občanov na naša obvestila predstavljamo v spodnjem grafu, na 265 poslanih dopisnic, smo izpraznili 49 greznic oziroma MKČN.



Dejavnost prevzema in ravnanja z blatom je imela na področju občine v letu 2011 izgubo v višini 4.331 EUR.

### 2.1.3 *Ravnanje z odpadki - zbiranje, odvoz in odlaganje*

#### Zbiranje in odvoz odpadkov

V občinah Dobropolje, Grosuplje in Ivančna Gorica, kjer Javno komunalno podjetje Grosuplje izvaja javno službo, je zbiranje in odvažanje komunalnih odpadkov urejeno na celotnem območju občin.

Na področju zbiranja odpadkov opravljamo dejavnost ločenega zbiranja odpadkov preko ekoloških otokov, akcij zbiranja kosovnih odpadkov, odpadne električne in elektronske opreme, nevarnih odpadkov, zabojnikov za organske odpadke, v letu 2011 pa smo pričeli tudi z ločenim zbiranjem mešane embalaže po sistemu »od vrat do vrat«. Odvoz mešanih komunalnih odpadkov se izvaja na dva načina in sicer iz individualnih zabojnikov in zbirnih zabojnikov. V vseh treh občinah postopoma uvajamo individualni odvoz mešanih komunalnih odpadkov.

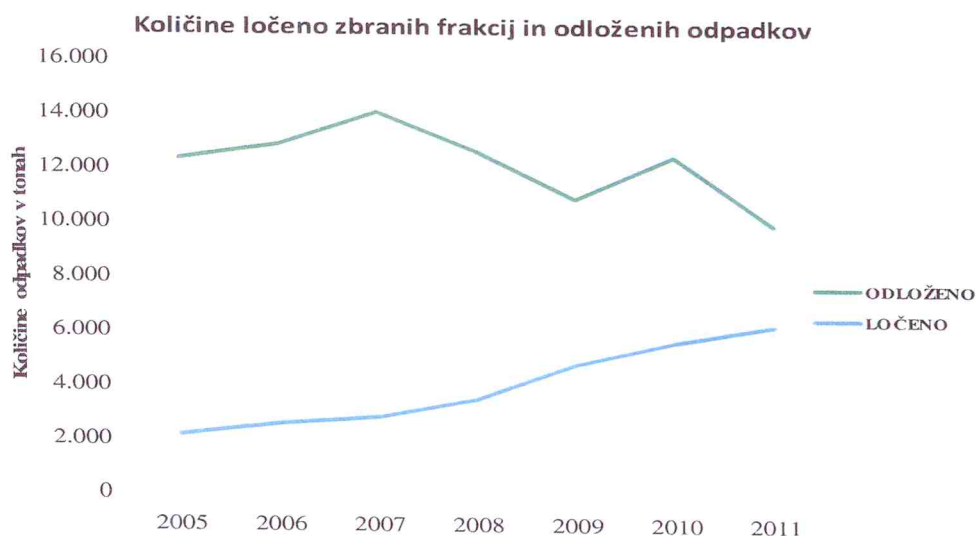
V občini Dobropolje je ostal zbirni odvoz samo še v delu naselja Hočevje (vikend naselje) ter Videmski hrib.

V ta namen so po naseljih nameščeni ekološki otoki, na njih pa so postavljeni zabojniki za papir, steklo in embalažo. V letu 2011 smo na območju občine Dobropolje postavili ekološke otoke v naseljih Podtabor in Podgorica.

V občini Dobropolje je skupaj 26 ekoloških otokov.

Na osnovi novega sistema ločevanja odpadkov »od vrat do vrat« smo spremenili odvoz mešanih komunalnih odpadkov iz tedenskega na 14 dnevni odvoz. Po novem sedaj odvažamo odpadke izmenično na 14 dni in sicer en teden mešane komunalne odpadke, drugi teden ločeno zbrano mešano embalažo. Z novim načinom odvoza odpadkov se stroški prevoza niso povečali, saj število odvozov ostaja enako. Zaradi dodatno postavljenih 1100 l zabojnikov za ločeno zbiranje embalaže pri večstanovanjskih zgradbah, smo odvoze mešanih komunalnih odpadkov razpolovili iz 2 x tedensko na 1 x tedensko, količina ločenih frakcij pa se je povečala zato je odvozov nekaj več.

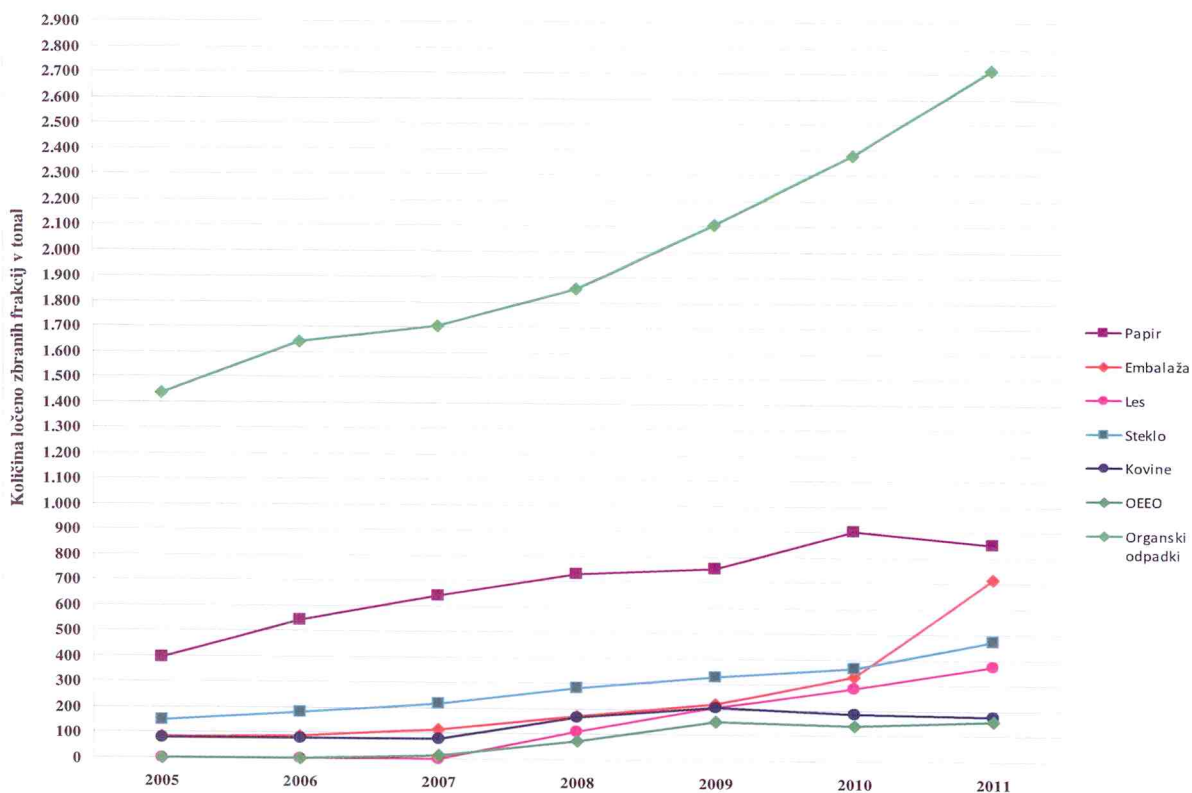
V občini Dobropolje smo v letu 2011 razdelili 240 l zabojnike za embalažo (zeleno telo in rumen pokrov) v naselju Videm.



Ločevanje na izvoru smo dopolnili z dodatnim zbirnim centrom, ki služi tistim uporabnikom, ki odpadke pripeljejo direktno v CERO Špaja dolina. V zbirnem centru so nameščeni 7 in 12 m<sup>3</sup> zabojniki za ločeno zbiranje papirja in kartona, mešane embalaže, steklene embalaže, ravnega stekla, les, kovine, kosovni odpadki, gradbeni odpadki ter odpadne gume. Ločeno zbiramo tudi nevarne odpadke (poseben kontejner za ta namen) ter odpadno elektronsko in električno opremo. Na kompostarno pa sprejemamo biološke odpadke.

Analiza ločeno zbranih odpadkov kaže na velik porast ločeno zbrane embalaže. Količina zbrane mešane embalaže se je v letu 2011 skoraj potrojila. Rezultati velikega finančnega in logističnega vložka v ločevanje mešane embalaže po sistemu »od vrat do vrat« se bo največ pokazal v letu 2012 končni rezultati pa v letu 2013. Tudi količina ostalih ločenih frakcij narašča, izjema je le količina ločeno zbranega papirja in kartona, ki pada. Glavni vzrok so kraje teh frakcij na ekoloških otokih. V letu 2011 smo uspeli med komunalnimi odpadki ločeno zbrati že več kot 41% odpadkov glede na odložene odpadke. V letu 2013 pa pričakujemo, da bomo že presegli magično mejo 50% ločeno zbranih mešanih komunalnih odpadkov. Ta rezultat nam lahko preprečijo le naravne neprilike oz. akcija »Očistimo Slovenijo 2012«. K takemu uspehu prispeva tudi vedno večja ozaveščenost uporabnikov. Analiza ločeno zbranih odpadkov pa kaže tudi konstanten porast organskih odpadkov.

### Ločno zbrane frakcije

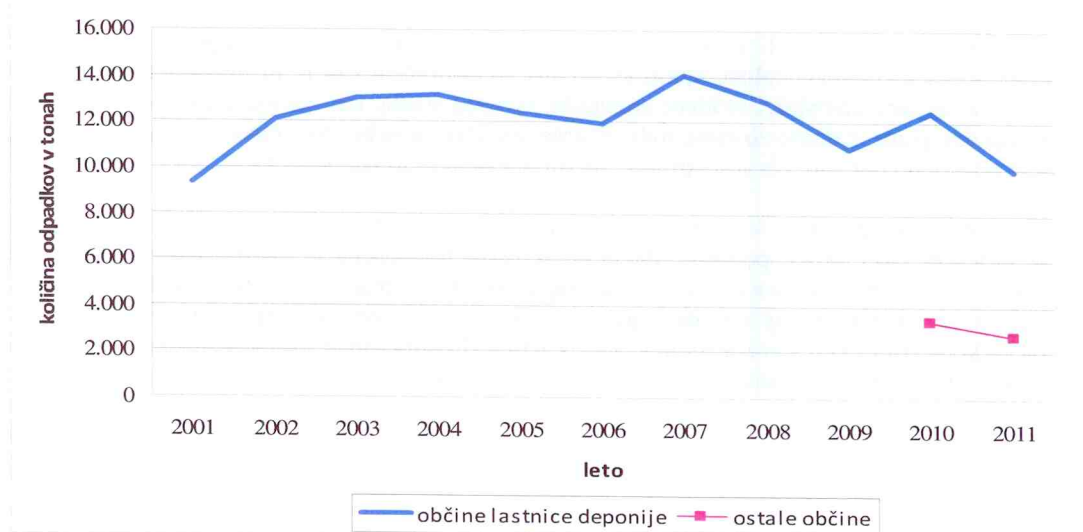


### Odlaganje komunalnih odpadkov

Komunalne odpadke vseh treh občin odvažamo v Center za ravnanje z odpadki Špaja dolina, ki je zgrajen po evropskih standardih in zagotavlja največje varovanje okolja in ljudi.

V letu 2011 smo odložili 2.116.433 kg nekomunalnih odpadkov in 7.798.032 kg komunalnih odpadkov. Povprečna količina odloženih odpadkov iz Občin Dobrepolje, Grosuplje in Ivančna Gorica na prebivalca je znašala 200 kg/preb, kar pomeni, da smo v tej točki izpolnili zahteve iz Uredbe o količini odloženih odpadkov na odlagališču.

### PRIKAZ GIBANJA ODLOŽENIH ODPADKOV V TONAH



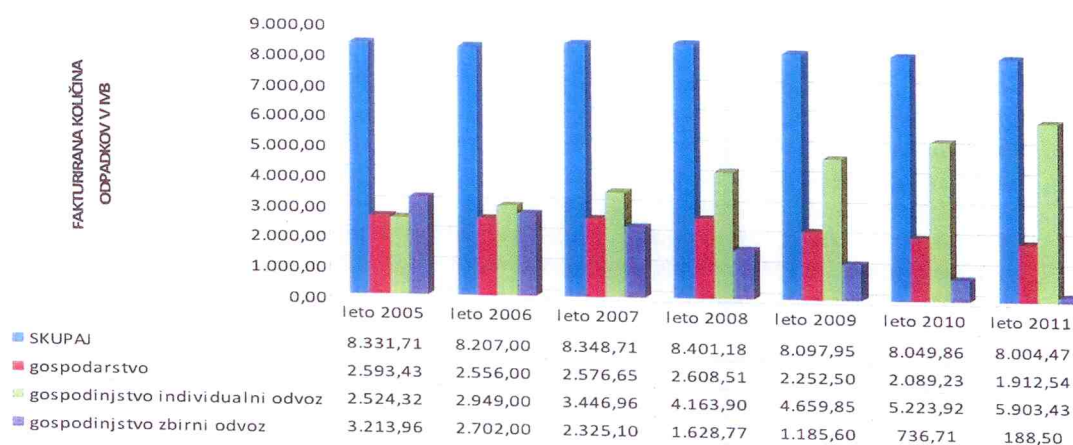
V zgornjem grafikonu prikazujemo odložene odpadke iz občin Dobrepolje, Grosuplje in Ivančna Gorica, ki smo jih v letu 2011 odložili za 20% manj kot v preteklem letu. To je posledica uvedbe ločenega zbiranja embalaže v Občini Grosuplje in v vodilnih naseljih Občine Ivančna Gorica in Dobrepolje.

Prav tako smo imeli v letu 2010 vseslovensko akcijo »OČISTIMO SLOVENIJO V ENEM DNEVU«, kjer smo zbrali več kot 500 ton komunalnih odpadkov in od tega odložili nekaj več kot 450 ton odpadkov in dve večji naravni katastrofi (toča in poplave), ki so dodatno zvišali količine odloženih odpadkov. Takih nepredvidenih oz. izrednih dogodkov v letu 2011 nismo imeli.

Poleg občin Dobrepolje, Grosuplje in Ivančna Gorica na naše deponijsko polje odlagamo tudi odpadke občin Ribnica, Sodražica in Loški Potok, ki jih na naše deponijsko polje odlaga Javno komunalno podjetje, Komunala Ribnica. Z omenjenimi občinami imamo sklenjeno pogodbo o odlaganju ostankov komunalnih odpadkov na CERO Špaja dolina. V letu 2011 je bilo s strani Javnega komunalnega podjetja Komunala Ribnica pripeljanih 2.799.374 kg ostankov komunalnih odpadkov. Od tega je bilo 2.560.654 kg mešanih odpadkov in 118.000 kg kosovnih odpadkov, ki smo jih odložili na naše deponijsko polje ter 120.720 kg biološko razgradljivih odpadkov.

### Fakturirane količine odpadkov in stroški zbiranja odpadkov

**PREGLED FAKTURIRANE KOLIČINE ODPADKOV PRIPELJANE S SMETARSKIMI VOZILI - V OBČINI DOBREPOLJE**



Fakturirana količina odpadkov v občini Dobrepolje se je v primerjavi s preteklim letom zmanjšala za slabega pol odstotka. Takšen rezultat je predvsem posledica zmanjšanja na strani sektorja gospodarstva in sicer za 8%. Sektor gospodinjstva se je v primerjavi z letom 2010 povečal za 2%.

V sektorju gospodinjstev se je povečal individualni odvoz odpadkov za 13% glede na prejšnje leto, medtem ko je zbirni odvoz odpadkov padel za 74%. Razlog za takšne rezultate je uvedba individualnega odvoza odpadkov po naseljih.

#### **Stroški zbiranja mešanih komunalnih odpadkov**

	leto 2009	leto 2010	leto 2011
<b>STROŠKI ZBIRANJA MEŠANIH ODPADKOV</b>	<b>82.858</b>	<b>92.988</b>	<b>93.381</b>
Stroški materiala	8.696	11.218	11.453
Stroški storitev in dela	62.409	69.236	68.602
Splošni stroški	11.753	12.534	13.326
<b>STROŠKI JAVNE INFRASTRUKTURE</b>	<b>6.314</b>	<b>6.993</b>	<b>7.941</b>
<b>STROŠKI SKUPAJ</b>	<b>89.172</b>	<b>99.981</b>	<b>101.322</b>

Cena zbiranja mešanih komunalnih odpadkov v Občini Dobrepolje je nespremenjena od leta 2004 dalje, medtem ko podjetje uporabnikom ne zaračunava stroškov zbiranja bioloških odpadkov, ki pa iz leta v leto naraščajo.

Tako smo na dejavnosti zbiranja bioloških odpadkov ustvarili kar 22 tisoč EUR izgube. V bodoče bo potrebno spodbujati ljudi k hišnemu kompostiranju, saj je ravnanje z biološkimi odpadki zelo drago, na drugi strani pa uporabnikom, ki želijo, da se jim biološki odpadki odvažajo oz. nimajo možnosti kompostira, to storitev zaračunati.

#### Stroški zbiranja bioloških odpadkov

	leto 2009	leto 2010	leto 2011
<b>STROŠKI ZBIRANJA BIOLOŠKIH ODPADKOV</b>	<b>10.045</b>	<b>19.816</b>	<b>20.287</b>
Stroški materiala	802	1.250	1.324
Stroški storitev in dela	7.808	16.686	16.057
Splošni stroški	1.435	1.880	2.906
<b>STROŠKI JAVNE INFRASTRUKTURE</b>	<b>468</b>	<b>798</b>	<b>1.970</b>
<b>STROŠKI SKUPAJ</b>	<b>10.513</b>	<b>20.614</b>	<b>22.257</b>

Zaradi pozitivnega rezultata na dejavnosti zbiranja mešanih komunalnih odpadkov, dodatnih prihodkov na dejavnosti odlaganja ostankov komunalnih odpadkov, pa skupaj dejavnost ravnanja z odpadki v Občini Dobropolje izkazuje dobiček v višini 15.329 EUR.

## 2.2 Tržne dejavnosti

Pod področje tržne dejavnosti spadajo:

- Investicije v obnovo in izgradnjo komunalne infrastrukture
- Izdelava projektov in projektne dokumentacije ter nadzor nad investicijami
- Vzdrževanje objektov in naprav javnega hidrantnega omrežja
- Vzdrževanje in vodenje katastra gospodarske javne infrastrukture
- Izvajanje gradnje in nadzor nad izgradnjo novih vodovodnih priključkov
- Ravnanje z industrijskimi odpadki ...

Kar 87% vseh prihodkov tržne dejavnosti predstavljajo prihodki iz naslova investicij v obnovo in izgradnjo komunalne infrastrukture, ki jih podjetje izvaja za občine lastnice podjetja. Kljub velikim aktivnostim na tem področju, pa smo na tem ustvarili dobiček v višini 18.740 EUR, kar predstavlja 0,8% dobiček glede na realizirane prihodke iz naslova gradenj.

Delež odloženih industrijskih odpadkov v letu 2011, v primerjavi s komunalnimi odpadki iz občin Grosuplje, Ivančna Gorica in Dobropolje, na odlagališču CERO Špaja dolina je bil 21% in podjetje je iz tega naslova ustvarilo za 34.696 EUR dobička.

Izvedbe novih hišnih priključkov, ki jo plačajo stranke ob priklopu na vodovod, in druge storitve, ki jih plačujejo uporabniki, so podjetju prinesla dobiček v višini 33.761 EUR.

Na tržni dejavnosti smo ustvarili dobiček v višini 87.197 EUR.

Del investicije na področju gradenj komunalne infrastrukture, ki se financirajo iz sredstev občin in najemnin za komunalno infrastrukturo, je izvedlo Javno komunalno podjetje Grosuplje v lastni režiji oziroma so dela izvedli naši podizvajalci in so bila obračunana po Ceniku gradbenih in ostalih del za investicijska vzdrževalna dela v javno korist, ki ga potrjujejo lastniki.

Del investicij v komunalno infrastrukturo pa je izvajala občina neposredno preko javnih razpisov.

*Investicije v komunalno infrastrukturo v Občini Dobropolje*

<b>VODOPRESKRBA</b>	
Izgradnja vodovoda Hočevje - II faza, III faza	36.756,01
Obnova vodovoda Zdenska vas	37.132,40
Obnova vodovoda v naselju Rob	21.518,22
Suhokranjski vodovod-projekt	77.840,06
<b>Skupaj vodopreskraba</b>	<b>173.246,69</b>

<b>ODVAJANJE IN ČIŠČENJE ODPADNIH VODA</b>	
Izgradnja podtlačne kanalizacije Ponikve s potlačno postajo	16.109,21
Kanalizacija v Predstrugah F23 in M20,21	54.534,07
Grablje na sprejemnici grezničnih muljev	700,40
<b>Skupaj odvajanje in čiščenje</b>	<b>71.343,68</b>

<b>RAVNANJE Z ODPADKI</b>	
Ekološki otoki (zamenjava zaboj., prestavitev eko otokov, rumeni zaboj.)	4.651,19
Merjenje nivoja podtalnice - tlačne sonde	267,32
Prestavitev plinskih cevovodov in nadgradnja plinjakov	1.520,07
Nadgradnja deponijskega polja Cero Špaja dolina	2.061,36
Nadstrešnica nad tehtnico in kompostarno-projekt	1.500,09
<b>Skupaj ravnanje z odpadki</b>	<b>10.000,03</b>

<b>SKUPAJ INVESTICIJE V KOMUNALNO INFRASTRUKTURO V OBČINI DOBREPOLJE</b>	<b>254.590,40</b>
--	-------------------

### 3 Računovodski izkazi

#### 3.1 Izkaz poslovnega izida

	leto 2011	leto 2010	I 11/10
<b>1. Čisti prihodki od prodaje</b>	9.050.786	9.270.770	98
- čisti prihodki, pridobljeni z opravljanjem gospod. javnih služb	6.232.360	6.514.365	96
- čisti prihodki od drugih dejavnosti	2.818.426	2.756.405	102
<b>2. Sprememba vrednosti zalog proizvodnje in nedok. proizvodnje</b>			
<b>3. Usredstveni lastni proizvodi in lastne storitve</b>	0	0	
<b>4. Drugi poslovni prihodki – s prevrednot. poslovnimi prihodki</b>	1.235	6.817	18
- dotacije iz proračuna			
- drugi poslovni prihodki	1.235	6.817	18
<b>5. Stroški blaga materiala in storitev</b>	6.457.924	6.328.596	102
a.) Nabavna vrednost prodanih blaga in materiala	163.730	31.889	513
b.) Stroški porabljenega materiala	2.393.815	2.154.716	111
c.) Stroški storitev	3.900.379	4.141.991	94
- stroški najemnin za infrastrukturo	1.960.740	1.770.815	111
- drugi stroški storitev	1.939.639	2.371.176	82
<b>6. Stroški dela</b>	2.055.618	1.990.820	103
a.) Stroški plač	1.488.634	1.445.012	103
b.) Stroški pokojninskih zavarovanj	28.897	30.780	94
c.) Stroški socialnih zavarovanj	247.936	237.170	105
d.) Drugi stroški dela	290.151	277.858	104
<b>7. Odpisi vrednosti</b>	276.038	253.868	109
a.) Amortizacija in prevrednotovalni poslovni odhodki pri neopred. dolg. sredstvih in opredmetenih osnovnih sredstvih	225.426	218.073	103
- amortizacija osnovnih sredstev podjetja	224.995	216.215	104
- prevrednotovalni poslovni odhodki			
- prevrednotovalni poslovni odhodki pri NDS in OS podjetja	431	1.858	23
b.) Prevrednotovalni poslovni odhodki pri obratnih sredstvih	50.612	35.795	141
<b>8. Drugi poslovni odhodki</b>	253.178	391.651	65
a.) Rezervacije	198.479	369.729	54
b.) Drugi stroški	54.699	21.922	250
<b>9. Finančni prihodki iz deležev</b>	947	0	
c.) Drugi finan. prihodki iz deležev – s prevredn. finančnimi prihodki	947		
<b>10. Finančni prihodki iz danih posojil</b>	31.668	34.164	93
c.) Finančni prihodki iz posojil danih drugim	31.668	34.164	93
<b>11. Finančni prihodki iz poslovnih terjatev</b>	20.476	32.853	62
c.) Finančni prihodki iz poslovnih terjatev do drugih	20.476	32.853	62
<b>12. Finančni odhodki iz oslabitve in odpisov finančnih naložb</b>			
<b>13. Finančni odhodki iz finančnih obveznosti</b>			
<b>14. Finančni odhodki iz poslovnih obveznosti</b>	155	24	646
b.) Finančni odhodki iz obveznosti do dobaviteljev in meničnih obveznosti	155	24	646
<b>15. Drugi prihodki</b>	18.490	41.184	45
- prihodki za kritje stroškov, ki se ne pokriva iz cene			
- drugi izredni prihodki	18.490	41.184	45
<b>16. Drugi odhodki</b>	22.645	9.130	248
a.) Izredni odhodki brez prevrednotovalnega popravka kapitala	22.645	9.130	248
<b>17. Davek iz dobička</b>	18.567	112.077	17
<b>18. Odloženi davki</b>			
<b>19. Čisti poslovni izid obračun. obdobja (1+2+3+4-5-6-7-8+9+10+11-12-13-14+15-16-17+18)</b>	<b>39.477</b>	<b>299.622</b>	<b>13</b>



### 3.2 Izkaz bilančnega dobička

#### BILANČNI DOBIČEK V LETU 2011 (v EUR)

		leto 2011	leto 2010
a)	čisti poslovni izid poslovnega leta	39.477	299.622
b)	+ preneseni čisti dobiček	33.008	
b)	- prenesena čista izguba		
c)	+ zmanjšanje rezerv iz dobička		
č)	- povečanje rezerv iz dobička po sklepu uprave (zakonskih rezerv, rezerv za lastne deleže in statutarnih rezerv)		
d)	- povečanje rezerv iz dobička po odločitvi uprave in nadzornega sveta (drugih rezerv iz dobička)		
e)	- razporeditev dela bilančnega dobička med lastnike (dolgoročne obveznosti za sredstva prejeta v upravljanje)		
f)	= bilančni dobiček	72.485	299.622

### 3.3 Razporeditev bilančnega dobička

#### Ugotovitev bilančnega dobička:

Bilančni dobiček družbe JKP Grosuplje za leto 2011 znaša 72.485,20 EUR, kar predstavlja nerazdeljeni dobiček poslovnega leta 2011.

#### Predlog razporeditve bilančnega dobička:

Čisti dobiček iz leta 2011 v višini 39.477,28 EUR se razdeli posameznim občinam sorazmerno z izkazanim dobičkom po posameznih občinah. Preneseni čisti dobiček iz leta 2010 v višini 33.007,92 EUR pa se razdeli med občine sorazmerno z višino lastniškega deleža občine, ker dobiček izhaja iz naslova finančnih jamstev, ki so jih občine oblikovale glede na lastniške deleže. Razdelitev bilančnega dobička po posameznih občinah je prikazana v tabeli.

POSLOVNI IZID	čisti dobiček leta 2011	preneseni čisti dobiček iz leta 2010	dobiček, ki se razdeli po posameznih občinah
<b>SKUPAJ</b>	<b>39.477,28</b>	<b>33.007,92</b>	<b>72.485,20</b>
<b>OBČINA DOBREPOLJE</b>	<b>16.010,09</b>	<b>3.300,79</b>	<b>19.310,88</b>
<b>OBČINA GROSUPLJE</b>	<b>22.195,56</b>	<b>16.173,88</b>	<b>38.369,44</b>
<b>OBČINA IVANČNA GORICA</b>	<b>1.271,63</b>	<b>13.533,25</b>	<b>14.804,88</b>

Bilančni dobiček leta 2011 se razporedi:

- Občini Dobrepolje v višini 19.310,88 EUR za sofinanciranje obnovitvenih del v javno korist za komunalno infrastrukturo
- Občini Grosuplje v višini 38.369,44 EUR za izgradnjo vodovoda Zabukovje in drugih investicij na področju komunalne dejavnosti
- Občini Ivančna Gorica v višini 14.804,88 EUR za investicije in druge izdatke iz naslova komunalne dejavnosti

#### 4 Izkaz poslovnega izida po dejavnostih

### POSLOVNI IZID ZA LETO 2011 PO DEJAVNOSTIH ZA OBČINO GROSUPLJE, IVANČNA GORICA IN DOBREPOLJE

REZULTAT PO DEJAVNOSTIH ZA PODJETJE KOT CELOTO		VODOPR. SKUPAJ	ODPADNE VODE SKUPAJ	GREZNIČE SKUPAJ	RAVANJE Z ODPADKI	OGREVANJE	CESTE	ZELENIČE	POGREBNA IN POKOPALIŠKA DEJAVNOST	GOSPODARSKO JAVNE SLUŽBE SKUPAJ	TRŽNA DEJAVNOST	SKUPAJ
1.	<i>Čisti prihodki od prodaje</i>	1.747.288	645.032	44.484	2.355.393	1.285.334	128.887	65.610	123.578	6.395.605	2.655.181	9.050.786
	- čisti prihodki, pridobljeni z opravljanjem gospod. javnih služb	1.699.069	630.259	42.188	2.277.016	1.279.504	122.609	62.620	119.094	6.232.360	0	6.232.360
	- čisti prihodki od drugih dejavnosti	48.218	14.772	2.296	78.377	5.830	6.278	2.990	4.484	163.245	2.655.181	2.818.426
4.	<i>Drugi poslovni prihodki - s prevrednot. poslovnimi prihodki</i>	217	66	10	352	26	28	13	20	733	502	1.235
	- drugi poslovni prihodki	217	66	10	352	26	28	13	20	733	502	1.235
5.	<i>Sroški blaga materiala in storitev</i>	1.064.284	694.697	33.002	1.297.779	1.241.638	56.303	25.481	114.505	4.527.690	1.930.235	6.457.925
a)	Nabavna vrednost prodanih blaga in materiala	3	1	0	63	0	13	212	2	295	163.435	163.730
b)	Sroški porabljenega materiala	314.865	68.066	9.112	217.787	1.054.252	26.673	7.030	21.177	1.718.965	674.850	2.393.815
c)	Sroški storitev	749.416	626.628	23.890	1.079.929	187.386	29.617	18.239	93.326	2.808.430	1.091.950	3.900.380
	- stroški storitev - najemnina za uporabo infrastrukture	528.835	490.580	12.659	686.989	140.790	0	0	48.732	1.908.585	19.258	1.927.843
	- drugi stroški storitev	220.581	136.048	11.231	392.939	46.596	29.617	18.239	44.594	899.844	1.072.692	1.972.536
6.	<i>Sroški dela</i>	435.435	103.848	18.988	784.616	42.826	64.729	31.644	24.796	1.506.881	548.736	2.055.618
a)	Sroški plač	319.529	73.624	14.141	554.520	32.686	51.104	21.452	19.090	1.086.147	402.486	1.488.633
b)	Sroški socialnih zavarovanj	59.430	20.782	2.713	98.447	6.088	7.163	4.182	3.471	202.276	74.557	276.833
c)	Drugi stroški dela	56.476	9.441	2.134	131.648	4.053	6.461	6.010	2.234	218.458	71.693	290.151
7.	<i>Odprti vrednosti</i>	51.958	11.955	8.781	96.301	2.949	12.593	6.115	5.428	196.079	79.959	276.038
a)	Amortizacija in prevrednotovalni poslovni odhodki pri neopred. dolg. sredstvih in opredmetenih osnovnih sredstvih	43.084	9.227	8.359	81.878	1.876	11.438	5.564	4.602	166.038	59.388	225.426
	- amortizacija osnovnih sredstev podjetja	43.009	9.214	8.355	81.755	1.867	11.428	5.560	4.595	165.782	59.213	224.995
	- prevrednotovalni poslovni odhodki pri NDS in OS podjetja	76	23	4	123	9	10	5	7	256	175	431
b)	Prevrednotovalni poslovni odhodki pri obratnih sredstvih	8.873	2.718	422	14.423	1.073	1.155	550	825	30.041	20.571	50.612
8.	<i>Drugi poslovni odhodki</i>	19.840	3.000	466	198.886	1.184	1.275	607	911	226.170	27.008	253.178
	Drugi poslovni odhodki:	19.840	3.000	466	198.886	1.184	1.275	607	911	226.170	27.008	253.178

	Sredstvih	8.873	2.718	422	14.423	1.073	1.155	550	825	30.041	20.571	50.612
8.	<b>Drugi poslovni odhodki</b>	19.840	3.000	466	198.886	1.184	1.275	607	911	226.170	27.008	253.178
	- drugi poslovni odhodki	19.840	3.000	466	198.886	1.184	1.275	607	911	226.170	27.008	253.178
9.	<b>Finančni prihodki iz deležev</b>	166	51	8	270	20	22	10	15	562	385	947
c.)	Drugi finan. prihodki iz deležev – s prevredn. finančnimi prihodki	166	51	8	270	20	22	10	15	562	385	947
10.	<b>Finančni prihodki iz danih posojil</b>	5.552	1.701	264	9.025	671	723	344	516	18.797	12.871	31.668
c.)	Finančni prihodki iz posojil danih drugim	5.552	1.701	264	9.025	671	723	344	516	18.797	12.871	31.668
11.	<b>Finančni prihodki iz poslovnih terjatev</b>	3.590	1.100	171	5.835	434	467	223	334	12.154	8.322	20.476
c.)	Finančni prihodki iz poslovnih terjatev do drugih	3.590	1.100	171	5.835	434	467	223	334	12.154	8.322	20.476
14	<b>Finančni odhodki iz poslovnih obveznosti</b>	27	8	1	44	3	4	2	3	92	63	155
b.)	Finančni odhodki iz obveznosti do dobaviteljev in inenčnih obveznosti	27	8	1	44	3	4	2	3	92	63	155
15.	<b>Drugi prihodki</b>	1.668	5.330	35	8.575	90	96	46	69	15.909	2.582	18.490
	- drugi izredni prihodki	1.668	5.330	35	8.575	90	96	46	69	15.909	2.582	18.490
16.	<b>Drugi odhodki</b>	1.979	2.239	37	14.137	94	101	48	72	18.708	3.937	22.645
a.)	Izredni odhodki brez prevrednotovalnega popravka kapitala	1.979	2.239	37	14.137	94	101	48	72	18.708	3.937	22.645
	<b>Celotni poslovni izid</b> (1+2+3+4-5-6-7-8+9+10+11-12-13+15-16)	184.958	-162.468	-16.304	-12.313	-2.119	-4.782	2.349	-21.182	-31.860	89.905	58.044
17.	<b>Davek iz dobička</b>	5.890	1.229	17	8.652	0	0	71	0	15.859	2.708	18.567
19.	<b>Čisti poslovni izid obratnem. obdobja</b>	179.067	-163.697	-16.320	-20.965	-2.119	-4.782	2.279	-21.182	-47.719	87.197	39.477

**POSLOVNI IZID ZA LETO 2011 PO DEJAVNOSTIH ZA OBČINO  
DOBREPOLJE**

DEJAVNOSTI KOMUNALNE OSKRBE OBČINA DOBREPOLJE	VODOPREKRBA SKUPAJ	GREZNICE SKUPAJ	RAVNAVJE Z ODPADKI SKUPAJ	GOSPODARSKE JAVNE SLUŽBE SKUPAJ	TRŽNA DEJAVNOST	DOBREPOLJE SKUPAJ		
							1	2
<b>1. Čisti prihodki od prodaje</b>	181.344	7.050	202.130	390.525	265.539	656.063		
- čisti prihodki, pridobljeni z opravljanjem gospod. javnih služb	176.394	6.609	194.215	377.218	0	377.218		
- čisti prihodki od drugih dejavnosti	4.950	441	7.915	13.306	265.539	278.845		
<b>4. Drugi poslovni prihodki – s prevrednot. poslovnimi prihodki</b>	22	2	36	60	50	110		
- drugi poslovni prihodki	22	2	36	60	50	110		
<b>5. Stroški blaga materiala in storitev</b>	128.996	6.155	76.816	211.967	193.051	405.018		
a.) Nabavna vrednost prodanih blaga in materiala	0	0	2	3	16.343	16.346		
b.) Stroški porabljenega materiala	30.778	1.632	22.455	54.865	67.492	122.357		
c.) Stroški storitev	98.217	4.523	54.359	157.100	109.216	266.315		
- stroški storitev- najemnina za uporabo infrastrukture	78.725	1.709	16.327	96.761	1.926	98.687		
- drugi stroški storitev	19.493	2.815	38.031	60.339	107.290	167.629		
<b>6. Stroški dela</b>	40.992	3.567	80.935	125.493	54.916	180.410		
a.) Stroški plač	30.359	2.665	57.609	90.632	40.281	130.913		
b.) Stroški socialnih zavarovanj	5.568	494	10.098	16.160	7.462	23.622		
c.) Drugi stroški dela	5.065	408	13.228	18.701	7.174	25.875		
<b>7. Odpisi vrednosti</b>	4.916	1.656	9.527	16.100	8.006	24.105		
a.) Amortizacija in prevrednotovalni poslovni odhodki pri neopred. dolg. sredstvih in opredmetenih osnovnih sredstvih	4.005	1.575	8.071	13.651	5.945	19.596		
- amortizacija osnovnih sredstev podjetja	3.997	1.574	8.058	13.630	5.927	19.557		
- prevrednotovalni poslovni odhodki pri NIDS in	0	4	19	21	18	38		

	- amortizacija osnovnih sredstev podjetja	3.997	1.574	8.058	13.630	5.927	19.557
	- prevrednotovalni poslovní odhodki pri NDS in OS podjetja	8	1	12	21	18	38
b.)	Prevrednotovalni poslovni odhodki pri obratnih sredstvih	911	81	1.457	2.449	2.061	4.510
8.	<b>Drugi poslovni odhodki</b>	10.817	90	19.434	30.341	2.705	33.046
	- drugi poslovni odhodki	10.817	90	19.434	30.341	2.705	33.046
9.	<b>Finančni prihodki iz deležev</b>	17	2	27	46	39	84
c.)	Drugi finan. prihodki iz deležev – s prevredn. finančnimi prihodki	17	2	27	46	39	84
10.	<b>Finančni prihodki iz danih posojil</b>	570	51	911	1.532	1.289	2.822
c.)	Finančni prihodki iz posojil danih drugim	570	51	911	1.532	1.289	2.822
11.	<b>Finančni prihodki iz poslovnih terjatev</b>	369	33	589	991	834	1.824
c.)	Finančni prihodki iz poslovnih terjatev do drugih	369	33	589	991	834	1.824
14	<b>Finančni odhodki iz poslovnih obveznosti</b>	3	0	4	7	6	14
b.)	Finančni odhodki iz obveznosti do dobaviteljev in meničnih obveznosti	3	0	4	7	6	14
15.	<b>Drugi prihodki</b>	174	7	832	1.013	258	1.271
	- drugi izredni prihodki	174	7	832	1.013	258	1.271
16.	<b>Drugi odhodki</b>	207	7	1.298	1.512	394	1.906
a.)	Izredni odhodki brez prevrednotovalnega popravka kapitala	207	7	1.298	1.512	394	1.906
	<b>Celotni poslovni izid</b>	-3.434	-4.331	16.510	8.745	8.931	17.676
17.	<b>Davek iz dobička</b>	216	0	1.181	1.397	269	1.666
19.	<b>Čisti poslovni izid obračun. obdobja</b>	-3.650	-4.331	15.329	7.348	8.662	16.010

## 5 Revizorjevo poročilo

REMARS d.o.o.

### **Poročilo neodvisnega revizorja**

#### **Družbenikom družbe Javno komunalno podjetje Grosuplje d.o.o.**

Revidirali smo priložene računovodske izkaze gospodarske družbe Javno komunalno podjetje Grosuplje d.o.o., ki vključujejo bilanco stanja na dan 31. decembra 2011, izkaz poslovnega izida, izkaz vseobsegajočega donosa, izkaz gibanja kapitala in izkaz denarnih tokov za tedaj končano leto ter povzetek bistvenih računovodskih usmeritev in druge pojasnjevalne opombe.

#### **Odgovornost posloводства za računovodske izkaze**

Poslovodstvo je odgovorno za pripravo in pošteno predstavitev teh računovodskih izkazov v skladu s Slovenskimi računovodskimi standardi. Ta odgovornost vključuje: vzpostavitev, delovanje in vzdrževanje notranjega kontroliranja, povezanega s pripravo in pošteno predstavitvijo računovodskih izkazov, ki ne vsebujejo pomembno napačne navedbe zaradi prevare ali napake, izbiro in uporabo ustreznih računovodskih usmeritev ter pripravo računovodskih ocen, ki so utemeljene v danih okoliščinah.

#### **Revizorjeva odgovornost**

Naša odgovornost je izraziti mnenje o teh računovodskih izkazih na podlagi naše revizije. Revizijo smo opravili v skladu z Mednarodnimi standardi revidiranja. Ti standardi zahtevajo od nas izpolnjevanje etičnih zahtev ter načrtovanje in izvedbo revizije za pridobitev sprejemljivega zagotovila, da računovodski izkazi ne vsebujejo pomembno napačne navedbe.

Revizija vključuje izvajanje postopkov za pridobitev revizijskih dokazov o zneskih in razkritjih v računovodskih izkazih. Izbrani postopki so odvisni od revizorjeve presoje in vključujejo tudi ocenjevanje toeganj pomembno napačne navedbe v računovodskih izkazih zaradi prevare ali napake. Pri ocenjevanju teh toeganj prouči revizor notranje kontroliranje, povezano s pripravljanjem in poštenim predstavljanjem računovodskih izkazov družbe, da bi določil okoliščinam ustrezne revizijske postopke, ne pa, da bi izrazil mnenje o uspešnosti notranjega kontroliranja družbe. Revizija vključuje tudi ovrednotenje ustreznosti uporabljenih računovodskih usmeritev in utemeljenosti računovodskih ocen posloводства kot tudi ovrednotenje celotne predstavitve računovodskih izkazov.

Verjamemo, da so pridobljeni revizijski dokazi zadostni in ustrezni za naše revizijsko mnenje.

#### **Mnenje**

Po našem mnenju so računovodski izkazi v vseh pomembnih pogledih poštena predstavitev finančnega stanja gospodarske družbe Javno komunalno podjetje Grosuplje d.o.o. na dan 31. decembra 2011 ter njenega poslovnega izida in denarnih tokov za tedaj končano leto v skladu s Slovenskimi računovodskimi standardi.

#### **Druge zadeve**

Poslovno poročilo je skladno z revidiranimi računovodskimi izkazi.

Škocjan, 19. marec 2012

**REMARS,**  
podjetje za revidiranje in  
podobne dejavnosti d.o.o.

Svetozar Marolt, univ.dipl.ekon.

pooblaščen revizor

direktor



REMARS d.o.o.