







**OBČINA  
GORNJI GRAD**  
Attemsov trg 3,  
3342 Gornji Grad

**10**

 **tel:** (03) 839-18-50  
 **fax:** (03) 839-18-64  
 **e-pošta:** obcina@gornji-grad.si  
 **internet:** <http://www.gornji-grad.si>

Datum: 13.03.2019

Naziv gradiva: **Poročilo o opravljenem delu prostovoljcev projekta Starejši za starejše v letu 2018, Društva upokojencev Gornji Grad in Društva upokojencev Bočna**

Pravna podlaga: 16. člen Statuta Občine Gornji Grad (Uradno glasilo slovenskih občin, št. 08/16)

Predlagatelj: Špeh Anton, župan

Poroča: Mermal Karlina, koordinatorica projekta

Pripravila: Mermal Karlina, Društvo upokojencev Gornji Grad

## **Poročilo o opravljenem delu za leto 2018**

Občina Gornji Grad  
Občinski svet

Na podlagi pogodbe med Občino Gornji Grad in Društvom upokojencev Gornji Grad, pošiljam poročilo o delu prostovoljcev projekta Starejši za starejše, za leto 2018

DU Gornji Grad je v projekt, ki ga vodi ZDUS, vstopilo leta 2008. Aktivnih prostovoljcev je v našem društvu 10, obiskujejo nekaj čez 250 oseb, starejših nad 69 let. Na območju KS Gornji Grad in Nova Štifta živi sicer 305 starejših oseb, vendar jih je nekaj odklonilo sodelovanje v projektu. Prostovoljci so v letu 2018 opravili 376 obiskov, kar pomeni 121 % planiranih obiskov. 27 osebam so prostovoljci nudili manjše pomoči (predvsem druženje, dostava iz trgovine, pomoč pri hišnih opravilih, dostava hrane....) Večjih pomoči na srečo naši občani niso rabili. Vsakega od starejših občanov so obiskali najmanj enkrat letno, mnoge pa tudi večkrat

Lansko leto je potekalo brez posebnosti, saj naši občani potrebujejo predvsem druženje, večjih socialnih problemov pa nismo zaznali. Živijo zelo skromno, predvsem ženske, ki živijo same. Osamljenost je največji problem, pa ne samo v naši občini ampak povsod, kjer poteka naš projekt, koordinatorke povedo da je povsod podobno.

Ob prvem obisku opravimo anketo, (65 različnih vprašanj -bivanje, počutje, zdravje potrebe po pomoči, prosti čas, želje....) s katero pridobi ZDUS statistične podatke o življenju starejših, podatki pa so pomembni tudi za občino, saj tako lahko dobi najbolj verodostojne podatke o življenju in potrebah svojih občanov. Ob prvem obisku obiskana oseba da svojo privolitev, da jo ponovno obiščemo, to potrdi s podpisom na anketnem listu. Naj pripomnim, da so podatki, ki jih pridobijo prostovoljci, strogo varovani, Pri ponovnem obisku pa prostovoljka ali prostovoljec samo povpraša po morebitnih potrebah, ki jih lahko organiziramo, Če so se med prvim in ponovnim obiskom večje spremembe (vdovstvo, močno poslabšanje zdravstvenega stanja...) prostovoljka sama izpolni krajši vprašalnik, s katerim dobimo verodostojne podatke o dejanskem stanju med obiskanimi.

Za prostovoljke in prostovoljce vsako leto organiziramo tudi društvena in letna izobraževanja. Letno izobraževanje izvede in določi temo ZDUS. sicer pa si pridobimo različne teme, ki so pomembne za delo prostovoljcev. V veliko pomoč so nam bila tudi predavanja ki jih je organizira občina.

Poročilu prilagam tudi podrobno poročilo o opravljenih obiskih v DU Gornji Grad in DU Bočna (nivo občine), za primerjavo pa še za celotno Savinjsko pokrajino. Glede na to, da je

večina svetnikov v OS novih, sem letos dodala tudi nekaj bolj zanimivih primerjav o obiskih v preteklih letih.

Omenila bi samo še nagrado Državljan Evrope, ki smo jo za naš projekt konec leta 2017 na pobudo Evropskih poslancev g. Iva Vajgla in dr. Igorja Šoltesa prejeli od Evropskega parlamenta- Na nagrado smo zelo ponosni

Ker smo že v letu 2019, smo planirane obiske že pričeli izvajati. V našem društvu je opravljenih že kar nekaj načrtovanih obiskov. Projekt poteka preko celega leta, do sredine decembra.

Koordinatorica projekta  
Karlina Mermal

Priloge:

- podrobno poročilo za Savinjsko pokrajino
- podrobno za DU Bočna in Gornji Grad
- grafični prikaz primerjav za leta 2008 do 2018

Gornji Grad, januar 2019

# Podrobno poročilo

Pripravi: dmermal

Dne: 30.01.2019 09:24:19

Za obdobje: 01.01.2018 - 31.12.2018

Za organizacijo: Pokrajina: Savinjska dolina

Opis	št. nad 69	št.vklj. v projekt	št.pred videnih obiskov v t.l.	št.dejan .obiskov v t.l.	št.aktiv. prostov .	št.akt. prost. za obd.	št. iskanih	št. umrlih	št. ne najdeni h	št. presele nih	št. premeš čenih v dom	št. odklonj enih obiskov	št., ki niso želeli odg.	št. opr. prvih obiskov - anket.	št. ponovni h obiskov	št. preverb o nuden pomoči	% obiskan ih glede na načrt.	% zajete ciljne skupine	št. obisk. oseb	št. obisk. oseb s pomo.	št. pomoči v okviru DU	št. pomoči drugih organiz .
Organizacija	1	2	3	4	5	6	7	8	9	10	11	12	13	14	15	16	17	18	19	20	21	22
Savinjska dolina (10)	3798	4259	3322	3633	101	94	208	134	14	27	33	7	71	358	3192	5	107,01	89,57	1911	327	1635	80
BOČNA	101	138	101	102	3	3	13	6	3	2	2	2	3	6	90	1	96,04	92,31	75	2	4	0
GORNJI GRAD	305	424	305	376	10	10	22	15	0	1	6	0	6	12	358	0	121,31	100,71	201	27	86	4
LJUBNO OB SAVINJI	416	515	416	835	14	13	38	23	3	7	5	3	13	16	803	0	196,88	91,86	299	7	661	0
LUČE	273	272	273	440	9	9	14	14	0	0	0	0	2	15	423	0	160,44	86,87	164	57	157	25
MOZIRJE	692	930	500	597	16	18	31	24	4	3	0	1	7	50	539	0	117,8	114,14	405	69	398	0
NAZARJE	266	357	266	316	10	10	21	16	2	3	0	0	3	12	300	1	117,67	105,26	178	39	103	18
POLZELA IN ANDRAŽ NAD POLZELO	772	801	500	76	15	9	5	4	0	0	1	0	0	0	75	1	15,2	79,79	70	1	0	1
REČICA OB SAVINJI	359	408	359	473	9	9	26	17	1	1	7	0	6	24	442	1	130,08	81,14	212	76	107	0
ŠEMPETER V SAV. DOLINI	512	273	500	269	8	8	38	15	1	10	12	1	31	212	24	1	47,4	54,11	213	9	68	3
VRBJE	102	141	102	149	7	5	0	0	0	0	0	0	0	11	138	0	146,08	122,55	94	40	51	29

# Podrobno poročilo

Pripravlil: dmermal

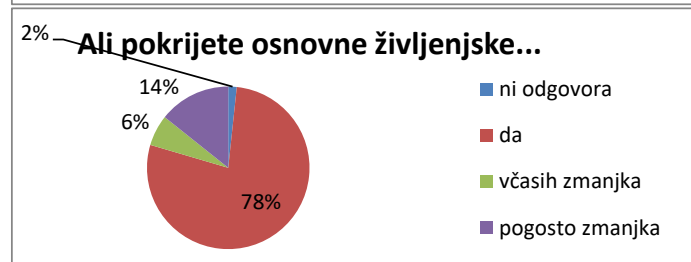
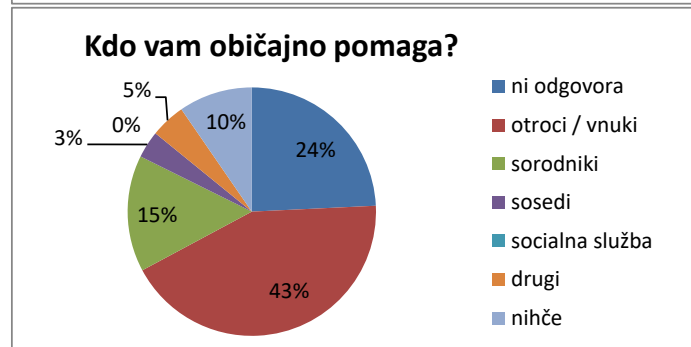
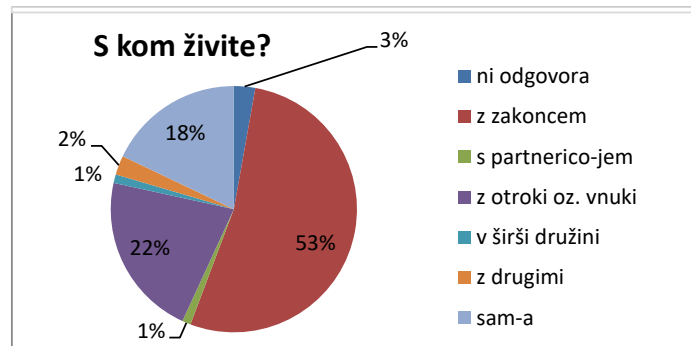
Dne: 02.01.2019 18:10:16

Za obdobje: 01.01.2018 - 31.12.2018

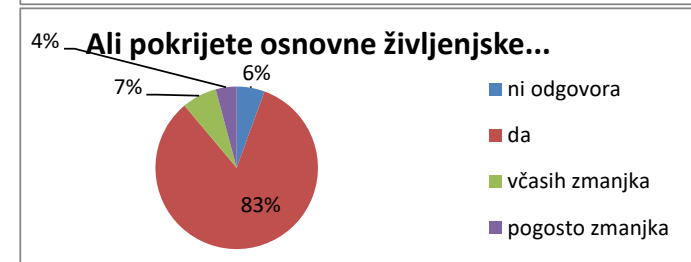
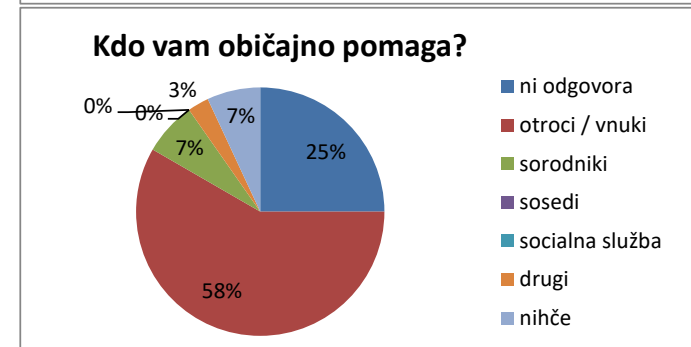
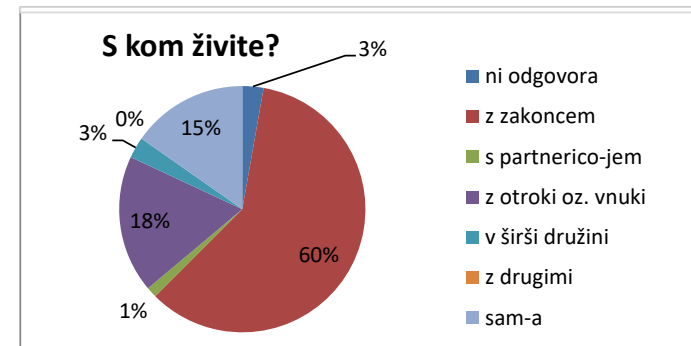
Za organizacijo: Pokrajina: Savinjska dolina

Opis	št. nad 69	št.vklj. v projekt	št.pred videnih obiskov v t.l.	št.dejan .obiskov v t.l.	št.aktiv. prostov .	št.akt. prost. za obd.	št. iskanih	št. umrlih	št. ne najdeni h	št. preselje nih	št. premeš čenih v dom	št. odklonj enih obiskov	št., ki niso želeli odg.	št. opr. prvih obiskov - anket.	št. ponovni h obiskov	št. preverb o nuden pomoči	% obiskan ih glede na načrt.	% zajete ciljne skupine	št. obisk. oseb	št. obisk. oseb s pomo.	št. pomoči v okviru DU	št. pomoči drugih organiz .
Organizacija	1	2	3	4	5	6	7	8	9	10	11	12	13	14	15	16	17	18	19	20	21	22
Savinjska dolina (2)	406	562	406	478	13	13	35	21	3	3	8	2	9	18	448	1	115,02	99,2	276	29	90	4
BOČNA	101	138	101	102	3	3	13	6	3	2	2	2	3	6	90	1	96,04	94,51	75	2	4	0
GORNJI GRAD	305	424	305	376	10	10	22	15	0	1	6	0	6	12	358	0	121,31	100,71	201	27	86	4

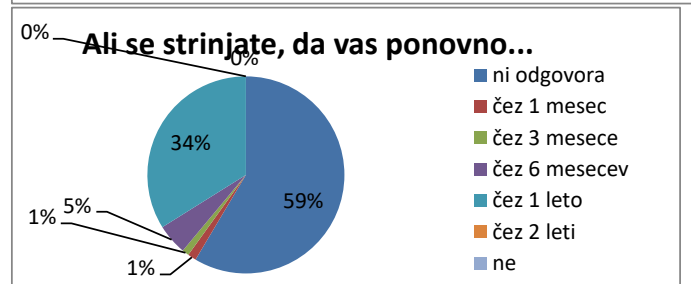
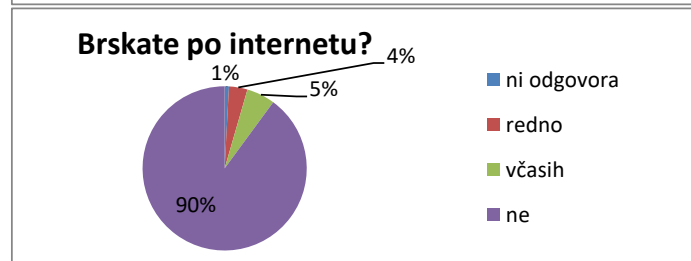
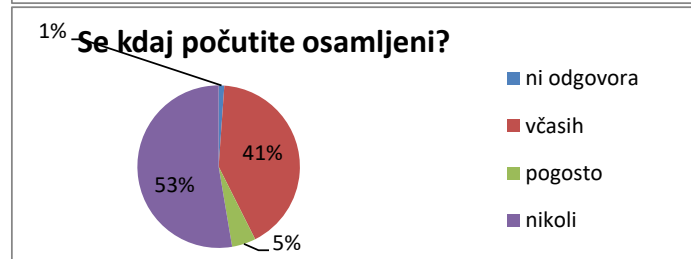
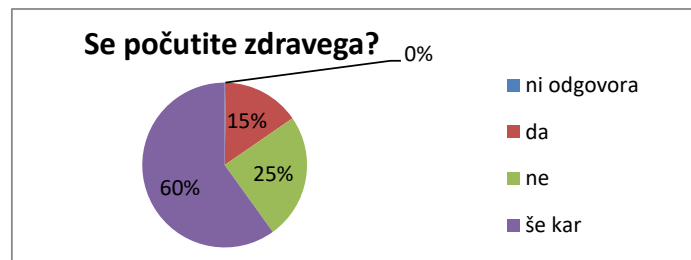
## Podatki 2008 - 2018



## Podatki 2014 - 2018



## Podatki 2008 - 2018



## Podatki 2014 - 2018

