






OBČINA GORNJI GRAD
OBČINSKI SVET
Attemsov trg 3,
3342 Gornji Grad

04

 **tel:** (03) 839-18-50
 **fax:** (03) 839-18-64
 **E-mail:** obcina@gornji-grad.si

Datum: 12.04.2016

Naziv gradiva: **Poročilo o izvajanju GJS zbiranja in odvoza odpadkov za leto 2015 v občini Gornji Grad**

Pravna podlaga: 16. člena Statuta Občine Gornji Grad (Uradno glasilo slovenskih občin, št. 08/16)

Predlagatelj: Stanko Ogradi, župan

Pripravil: PUP-Saubermacher d.o.o., Koroška cesta 46, Velenje

Poroča: Janez Herodež, direktor PUP-Saubermacher d.o.o

Občinski svet Občine Gornji Grad se je seznanil s Poročilom o izvajanju GJS zbiranja in odvoz odpadkov za leto 2015 v občini Gornji Grad.



**PODJETJE ZA RAVNANJE Z ODPADKI d.o.o.
V E L E N J E**

**POROČILO O IZVAJANJU GJS ZBIRANJA IN ODVOZA
ODPADKOV
ZA LETO 2015
V OBČINAH NAZARJE, GORNJI GRAD, LJUBNO,
LUČE, SOLČAVA**



KAZALO:

1. UVOD.....	4
2. PRAVNI OKVIRI IZVAJANJA JAVNE SLUŽBE	5
3. PODJETJE	6
3.1. Osebna izkaznica družbe	6
3.2. Razvoj in pomembnejši mejniki v razvoju družbe	7
4. POSLANSTVO, VIZIJA IN STRATEŠKE USMERITVE PODJETJA	8
4.1. Poslanstvo	8
4.2. Vizija	8
4.3. Strateške usmeritve.....	8
4.4. Kakovost in skrb za okolje.....	8
4.4.1. Certifikat sistema kakovosti ISO 9001 in certifikat sistema ravnanja z okoljem ISO 14001.....	8
5. ZAPOSLENI	10
6. OSVEŠČANJE OBČANOV, UČENCEV, DIJAKOV O LOČENEM ZBIRANJU ODPADKOV	11
7. LOGISTIKA ZBIRANJA IN PREVOZA ODPADKOV IN EMBALAŽE	13
7.1. Frekvenca odvoza	13
7.1.1. Frekvenca odstranjevanja mešanih komunalnih odpadkov	13
7.1.2. Frekvenca odstranjevanja biorazgradljivih kuhinjskih odpadkov in zelenega vrtnega odpada (BIOO).....	16
7.1.3. Frekvenca odvoza ločeno zbranih frakcij-embalaže v zbiralnicah in hiš	17
7.1.4. Akcija kosovnih in nevarnih odpadkov	17
8. ZBIRALNICE.....	18
9. ZBIRNI CENTER PODHOM.....	19
10. CENA STORITEV RAVNANJA Z ODPADKI.....	19
11. SODELOVANJE Z OBČINSKO KOMUNALNO INŠPEKCIJO	22
12. KOLIČINA ODPADKOV.....	23
13. IZKAZ POSLOVNEGA IZIDA.....	26
14. ODPRTE POSTAVKE DO SIMBIA NA DAN 31.12.2015.....	28
15. ZAKLJUČEK.....	30

KAZALO TABEL:

Tabela 1:Število zaposlenih.....	10
Tabela 2:Izobrazbena struktura.....	10
Tabela 3:Status zaposlenih na dan 31.12.2015	11
Tabela 4: Kronologija dogodkov glede osveščanja povzročiteljev odpadkov in sodelovanje na prireditvah.....	11
Tabela 5:Število zabojnikov za mešane komunalne odpadke in ločene frakcije embalaže ter zbiralnice na dan 30.9.2015.....	13
Tabela 6:Število zabojnikov za biorazgradljive kuhinjske odpadke in zeleni vrtni odpad na dan 30.9.2015	16
Tabela 7:Število zbiralnic	18
Tabela 8: Cene ravnanja z odpadki od 1.5.2014 do 30.4.2015.....	19
Tabela 9: Skupna cena ravnanja z odpadki od 1.5.2015.....	21
Tabela 10:Količina odpadkov (kg) za leto 2015-skupaj za vse občine Zg. Savinjske doline	23
Tabela 11: Izkaz poslovnega izida stanja za leto 2015	26
Tabela 12: Odprte postavke v € do Simbia na dan 31.12.2015.....	28

KAZALO SLIK:

Slika 1:Certifikat 9001 in 14001.....	9
Slika 2:5-stopenjska hierarhija ravnanja z odpadki (vir: Min.za okolje in prostor).....	9
Slika 3: Otroci iz vrtca Bočna na obisku v zbirnem centru Podhom, 21.4.2015	13

1. UVOD

Podjetje PUP-Saubermacher je bilo ustanovljeno 4.2.2002, z delom pa je pričelo 1.1.2003.

Družba je imela na dan 31.12.2015 zaposlenih 67 delavcev. V odvoz odpadkov je vključenih cca 55.000 prebivalcev iz občin Velenje, Šoštanj, Šmartno ob Paki, Nazarje, Gornji Grad, Ljubno, Luče in Solčava, kjer izvajamo koncesijo zbiranja in prevoza odpadkov in embalaže.

S strani ARSO smo v mesecu juniju 2012 pridobili potrdilo o vpisu v evidenco prevoznikov in posrednikov odpadkov, v juliju pa še potrdilo o vpisu v evidenco zbiralcev za odvoz odpadkov v Šaleški in Zg. Savinjski dolini. Vpisi v evidenco pri ARSO veljajo za nedoločen čas do izteka koncesijskih pogodb.

V zbiranje in prevoz odpadkov-koncesijski del, je vključenih cca 10.000 prebivalcev Zgornje Savinjske doline.

Izgradnja zbirnega centra Podhom je bila zaključena v juliju 2013, tehnični pregled je bil 24.7.2013. Uporabno dovoljenje za zbirni center je bilo izdano decembra 2013. Pogodba za najem zbirnega centra je stopila v veljavo s 1.1.2015. Plačilo za uporabo infrastrukture pa s 1.8.2013.

Zaradi zaprtja odlagališča komunalnih nenevarnih odpadkov v Podhому smo že septembra, leta 2010, pričeli voziti odpadke z abbroli v Simbio-CERO Celje-Bukovžlak.

Leto 2015 je bilo za poslovanje družbe iz naslova obvladovanja procesov in poslovanja družbe težje kot predhodno leto. Situacija v okolju na področju gospodarske klime in razpoloženja občanov v regiji, kjer smo prisotni je negativna in pogosto je temu primerno tudi njihovo vedenje in reakcije. Obvladovanje teh trendov v optimistično smer in naše pozitivno delovanje v smeri zmernega optimizma je bilo za nas strateškega pomena in ena izmed naših pomembnih stalnih nalog v podjetju in navzven. Izrednega pomena za nas so stiki z našimi kupci, lokalnim okoljem in prebivalci ter z našimi dobavitelji in temu smo posvečali veliko pozornosti in usklajevanje. Rezultat tega so v veliki meri doseženi rezultati na vseh področjih poslovanja v letu 2015.

Poslovanje smo obvladovali in ni prihajalo do večjih težav. Izvedli smo tudi v osnovi načrtovane investicije v opremo, vozila in osnovno infrastrukturo. Na področju stroškov smo zadeve tekoče spremljali, obravnavali in jih tudi uspešno obvladovali. Obvladovanje terjatev je bila ena izmed ključnih tekočih nalog finančno - računovodske službe (FRS). Pri tem beležimo podatek, da se pojavlja povečano število neplačnikov, kar pa smo se trudili urejati s tekočim opominjanjem in izvršbami.

2. PRAVNI OKVIRI IZVAJANJA JAVNE SLUŽBE

Izvajanje službe ravnanja z odpadki (zbiranje, odvoz in predelavo) smo prevzeli in jo izvajamo na podlagi :

Zakon o lokalni samoupravi (Uradni list RS, št. [94/07](#) – uradno prečiščeno besedilo, [76/08](#), [79/09](#), [51/10](#), [40/12](#) – ZUJF in [14/15](#) – ZUUJFO)

Zakon o varstvu okolja (Uradni list RS, št. [39/06](#) – uradno prečiščeno besedilo, [49/06](#) – ZMetD, [66/06](#) – odl. US, [33/07](#) – ZPNačrt, [57/08](#) – ZFO-1A, [70/08](#), [108/09](#), [108/09](#)– ZPNačrt-A, [48/12](#), [57/12](#), [92/13](#) in [56/15](#))

Zakon o ohranjanju narave (Uradni list RS, št. [96/04](#) – uradno prečiščeno besedilo, [61/06](#) – ZDru-1, [8/10](#) – ZSKZ-B in [46/14](#))

Zakon o gospodarskih javnih službah (Uradni list RS, št. [32/93](#), [30/98](#) – ZZLPPO, [127/06](#) – ZJZP, [38/10](#) – ZUKN in [57/11](#) – ORZGJS40)

Zakon o javno-zasebnem partnerstvu (Uradni list RS, št. [127/06](#))

Zakon o prekrških (Uradni list RS, št. [29/11](#) – uradno prečiščeno besedilo, [21/13](#), [111/13](#), [74/14](#) – odl. US in [92/14](#) – odl. US)

Resolucija o Nacionalnem programu varstva okolja 2005-2012 (Uradni list RS, št. [2/06](#))

Operativni program ravnanja s komunalnimi odpadki (s poudarkom na doseganju okoljskih ciljev iz Direktive 2008/98/ES, 94/62/ES, 1999/31/ES)

Uredba o odlagališčih odpadkov (Uradni list RS, št. [10/14](#) in [54/15](#))

Uredba o odpadkih (Uradni list RS, št. [37/15](#) in [69/15](#))

Uredba o ravnanju z embalažo in odpadno embalažo (Uradni list RS, št. [84/06](#), [106/06](#), [110/07](#), [67/11](#), [68/11](#) – popr., [18/14](#) in [57/15](#))

Uredba o odpadni električni in elektronski opremi (Uradni list RS, št. [55/15](#))

Uredba o ravnanju z odpadnimi jedilnimi olji in mastmi (Uradni list RS, št. [70/08](#))

Odredba o ravnanju z ločeno zbranimi frakcijami pri opravljanju javne službe ravnanja s komunalnimi odpadki (Uradni list RS, št. [21/01](#) in [41/04](#) – ZVO-1)

Uredba o ravnanju z biološko razgradljivimi kuhinjskimi odpadki in zelenim vrtnim odpadom (Uradni list RS, št. [39/10](#))

Uredba o odpadnih oljih (Uradni list RS, št. [24/12](#))

Pravilnik o skladiščenju izrabljenih gum (Uradni list RS, št. [37/11](#))

Uredba o ravnanju z baterijami in akumulatorji ter odpadnimi baterijami in akumulatorji (Uradni list RS, št. [3/10](#), [64/12](#) in [93/12](#))

Uredba o ravnanju z izrabljenimi gumami (Uradni list RS, št. [63/09](#))

Uredba o ravnanju z odpadnimi zdravili (Uradni list RS, št. [105/08](#))

Uredba o ravnanju z odpadki, ki vsebujejo azbest (Uradni list RS, št. [34/08](#))

Uredba o ravnanju z odpadki, ki nastanejo pri gradbenih delih (Uradni list RS, št. [34/08](#))

Uredba o ravnanju z odpadnimi nagrobnimi svečami (Uradni list RS, št. [78/08](#))

Uredba o okoljski dajatvi za onesnaževanje okolja zaradi odlaganja odpadkov na odlagališčih (Uradni list RS, št. [14/14](#))

Uredba o metodologiji za oblikovanje cen storitev obveznih občinskih gospodarskih javnih služb varstva okolja (Ur.l. RS, št. [87/12](#), [109/2012](#))

3. PODJETJE

3.1. Osebna izkaznica družbe

Podjetje PUP-SAUBERMACHER, podjetje za ravnanje z odpadki d.o.o., je kapitalska družba z omejeno odgovornostjo. Skrajšani naziv podjetja je PUP-SAUBERMACHER d.o.o.. Podjetje se po Zakonu o gospodarskih družbah razvršča med mala podjetja.

Osnovni podatki podjetja:

Firma: PUP-SAUBERMACHER, podjetje za ravnanje z odpadki d.o.o.

Skrajšana firma: PUP-SAUBERMACHER d.o.o.

Sedež: Koroška cesta 46, 3320 Velenje

Organizacijska oblika: družba z omejeno odgovornostjo

Registracija: Okrožno sodišče Celje

Št. vložka: 1/07659-00

Matična številka: 1759736

Glavna dejavnost družbe: 38.110

Davčna št.: 35484101

Osnovni kapital: 28.579,50 €

Družba je imela na dan 31.12.2015 zaposlenih 67 delavcev.

Lastniška struktura:

	Delež v €	Delež v %
SAUBERMACHER SLOVENIJA D.O.O.	10.432,50	36,5034 %
PUP VELENJE D.D.	10.432,50	36,5034 %
MESTNA OBČINA VELENJE	5.664,04	19,8185 %
OBČINA ŠOŠTANJ	1.410,51	4,9354 %
OBČINA ŠMARTNO OB PAKI	589,96	2,0643 %
KOMUNALNO PODJETJE VELENJE D.O.O.	50,00	0,175 %

Vodstvo podjetja:

Horvat Rudolf
Herodež Janez

Organi družbe:

Skupščina lastnikov

3.2. Razvoj in pomembnejši mejniki v razvoju družbe

- leta 2002 ustanovitev podjetja PUP-Saubermacher d.o.o. s strani podjetja PUP d.d. iz Velenja in Saubermacher Slovenije d.o.o. iz Murske Sobote,
- leta 2003 pričetek izvajanja obvezne gospodarske javne službe ravnanje z odpadki kot podizvajalec koncesionarja PUP d.d. v občinah Velenje, Šoštanj, Šmartno ob Paki, Gornji Grad, Nazarje, Ljubno, Luče, Solčava,
- leta 2003 začetek zbiranja nevarnih odpadkov od gospodinjstev in industrije,
- leta 2003 začetek zbiranja ostankov hrane iz lokalov, obrti in industrije,
- leta 2004 zagotovitev še dodatnih zbiralnic za ločeno zbiranje papirja in kartonske embalaže, plastične in kovinske embalaže in steklene embalaže,
- leta 2004 pričetek obratovanja zbirnega centra Velenje1 (ob odlagališču nenevarnih odpadkov Velenje),
- leta 2004 začetek čiščenja lovilcev olj in maščob,
- leta 2005 zbiranje sekundarnih surovin od končnih porabnikov,
- leta 2006 zbiranje odpadkov iz trgovskih verig,
- leta 2008 začetek izvajanja pregledov maščobnih lovilcev,
- leta 2009 podpis skupne 25-letne koncesije za opravljanje javne gospodarske službe (JGS) zbiranja in odvoza odpadkov kot podizvajalec podjetja ROSIO-PUP-Saubermacher d.o.o. za občine Velenje, Šoštanj in Šmartno ob Paki,
- leta 2010 podpis 10-letnih koncesijskih pogodb s tremi občinami Zgornje Savinjske doline (Gornji Grad, Nazarje, Ljubno) za odvoz odpadkov in prevoz na predelavo in odlaganje ter kompostiranje v CERO Celje,
- leta 2011 podpis 10-letnih koncesijskih pogodb z dvema občinama Zgornje Savinjske doline (Solčava, Luče) za odvoz odpadkov in prevoz na predelavo in odlaganje ter kompostiranje v CERO Celje,
- leta 2011 posodobitev zbirnega centra Velenje 1 za ravnanje z odpadki v Velenju in odprtje še treh zbirnih centrov in sicer Velenje 2, Šoštanj in Šmartno ob Paki,
- leta 2011 uvedba pilot projekta zbiranja mešane embalaže v individualnih gospodinjstvih v Mestni občini Velenje v KS Konovo in KS Šmartno,
- leta 2012 uvedba pilot projekta zbiranja mešane embalaže v individualnih gospodinjstvih v Občini Šoštanj in Občini Šoštanj in širitev v MOV v KS Šalek, Gorica in Stara vas,
- leta 2012 - usposabljanje dveh kandidatk kot promotork Centra ponovne uporabe (CPU) Velenje,
- leta 2012 pripojitev družbe ROSIO-PUP-Saubermacher d.o.o. k družbi PUP-Saubermacher d.o.o.,
- leta 2013- odprtje zbirnega centra Podhom v Gornjem Gradu za občane petih občin Zg. Savinjske doline,
- 2013/2014 zaključek delitve embalažnih zabojnikov v Šaleški dolini in pričetek pilot projekta zbiranja papirja in kartonske embalaže v KS Konovo (Mestna občina Velenje),

- 2014- uvedba zaboju za oblačila in tekstil v Šaleški in Zg. Savinjski dolini
- 2015- uvedba SMS obveščanja o odvozu odpadkov, uvedba zaboju za odpadno električno in elektronsko opremo v Velenju.

4. POSLANSTVO, VIZIJA IN STRATEŠKE USMERITVE PODJETJA

4.1. Poslanstvo

Poslanstvo družbe PUP-Saubermacher je, da z dejavnostjo ravnanje z odpadki zagotavljamo kupcem kakovostno, s sodobno opremo, sodobnimi postopki in okolju prijazno ravnanje z odpadki in tako prispevamo k izboljšanju stanja okolja, ki vpliva na razvoj kakovosti življenja.

4.2. Vizija

Vizija družbe PUP-Saubermacher je postati eno izmed vodilnih podjetij v Sloveniji na področju gospodarnega ravnanja z odpadki. Želimo biti fleksibilna družba na vseh področjih svojega delovanja. Naše vrednote se odražajo v odnosih do uporabnikov, družbenega okolja, zaposlenih, poslovnih partnerjev in lastnikov. V središču so skrb za zadovoljstvo uporabnikov, razvoj odgovornega dolgoročnega razmerja s poslovnimi partnerji, varovanje okolja, strokovna usposobljenost, nenehno izobraževanje in motivacijsko delovno okolje za zaposlene, zagotavljanje varnih in stabilnih delovnih mest, učinkovito poslovanje in ustvarjanje donosa za naše lastnike.

4.3. Strateške usmeritve

S ciljem zagotoviti doseganje strateških ciljev družbe PUP-Saubermacher zaposleni v družbi vse razpoložljive vire vlagamo v izvajanje naslednjih glavnih strategij:

- razvojna strategija v smer lastnega razvoja novih storitvenih področij znotraj ravnanja z odpadki ali izven;
- strategija v smeri nadaljevanja uresničevanja strategije doseganja ekoloških standardov, ki so najmanj enaki pričakovanim in predpisanim v uredbah in zakonodaji na področju ravnanja z odpadki.

4.4. Kakovost in skrb za okolje

4.4.1. Certifikat sistema kakovosti ISO 9001 in certifikat sistema ravnanja z okoljem ISO 14001

V podjetju PUP-Saubermacher smo se zaposleni obvezali, da bomo vsi, vsak na svojem področju in skupaj, uresničevali in izboljševali naš sistem dela. S tem prispevamo k uspešnemu delovanju podjetja, ki ima širši družbeni pomen. Podjetje PUP-Saubermacher d.o.o. deluje in posluje v skladu z zakonskimi zahtevami in smernicami mednarodnega standarda kakovosti ISO 9001:2008 in standarda ravnanja z okoljem ISO 14001:2004.

Certifikacijo imamo podeljeno s strani certifikacijske hiše SIQ.



Slika 1:Certifikat 9001 in 14001

Dejavnost gospodarno ravnanje z odpadki družbe PUP-Saubermacher pomeni za uporabnike na območju občin Velenje, Šoštanj, Šmartno ob Paki, Nazarje, Gornji Grad, Ljubno, Luče, Solčava ter širše:

1. preprečevanje nastajanja odpadkov,
2. priprava odpadkov za ponovno uporabo,
3. recikliranje,
4. druga predelava (npr. energetska predelava),
5. odstranjevanje.

To lahko ponazorimo z naslednjo shemo:



Slika 2:5-stopenjska hierarhija ravnanja z odpadki (vir: Min.za okolje in prostor)

5. ZAPOSLENI

K uspešnosti neke družbe prispeva vsak zaposlen. Naši zaposleni so zelo predani svojemu delu in družbi. Vsako podjetno udejstvovanje stremi le k enemu cilju – zadovoljstvu svojih strank. Tega je moč meriti na več načinov – z uspešno prodajo svojih storitev, pozicioniranjem v določen segment trga, so pa nekateri pokazatelji, ki jih ni mogoče izmeriti. Na primer nasmeh zadovoljne stranke. Tega je mogoče doseči le, če imamo motivirane, zadovoljne in strokovne zaposlene.

Da se lahko vzpostavi podjetniška kultura na tako visoki ravni, je potrebno veliko dela in odprtosti na vseh nivojih odločanja. Skozi celoten proces se je zdaj oblikoval kolektiv lojalnih, zanesljivih delavcev, ki vsak po svojih najboljših močeh prispevajo delež h končnemu uspehu družbe.

Ob koncu leta 2015 je bilo v PUP-Saubermacher d.o.o. 61 zaposlenih za nedoločen čas in 6 za določen čas.

Povprečna starost zaposlenih je 40,78 let. Ženske so v povprečju stare 44,83 let, moški pa 40,38 let.

Tabela 1:Število zaposlenih

Skupina	Moški 2015	Ženske 2015	Skupaj 2015	% za l.2010	% za l.2011	% za l.2012	% za l.2013	% za l.2014	% za l.2015
21 – 30 let	11	0	11	29,03	21,88	16,92	13,43	13,64	16,42
31 – 40 let	21	3	24	25,81	28,13	29,23	32,84	32,85	35,82
41 – 50 let	20	2	22	24,19	28,13	33,85	34,33	33,33	32,84
51 – 60 let	8	1	9	20,97	21,88	20,00	19,40	15,15	13,43
nad 60 let	1	0	0	0,00	0,00	0,00	0,00	3,03	1,49
Skupaj	61	6	67	100	100	100	100	100	100

Tabela 2:Izobrazbena struktura

Stopnja šolske izobrazbe	% za l.2010	% za l.2011	% za l.2012	% za l.2013	% za l.2014	% za l.2015	Št. zaposlenih v l.2015
4 - 7 razredov osnovne šole	6,45	6,25	7,69	5,97	4,55	4,48	3
Osnovna šola	24,19	21,87	20,00	19,40	19,70	19,40	13
Tretja stop. srednj. usm. izob. (dvoletna šola)	37,10	35,94	33,85	32,84	31,82	32,84	22
Četrta stop. srednj. usm. izob. (triletna šola)	9,68	12,50	12,31	12,43	15,15	13,43	9
Peta stop. srednj. usm. izob. (srednja šola)	14,52	15,62	15,38	16,42	15,15	16,42	11
Višja šola ali prva stopnja fakultete	1,61	3,13	4,62	5,97	6,06	5,97	4
Visoka šola ali fakulteta	6,45	4,69	6,15	5,97	7,57	7,46	5
Skupaj	100	100	100	100	100	100	67

V PUP-Saubermacher d.o.o. je večje število zaposlenih z nižjo in srednjo izobrazbeno kvalifikacijo, vendar je že opazen trend v smeri višanja kvalifikacijske strukture.

Znanja, ki jih zaposleni potrebujejo za obvladovanje na svojem delovnem mestu, redno posodabljammo in vodimo z aktivnostmi v zunanjem in notranjem usposabljanju

Tabela 3: Status zaposlenih na dan 31.12.2015

Status	Število zaposlenih	%
Delavec	64	95,52
Delavec - invalid	3	4,48
Skupaj	67	100,00

Družba v celoti ne izpolnjuje predpisano kvoto zaposlovanja invalidov, zato invalidno kvoto zapolnjujemo z nabavo zaščitnih oblačil pri HTZ Velenje.

Stalnost zaposlenih v podjetju PUP-Saubermacher od 67 zaposlenih, jih je 50 oziroma 74,63 % v družbi zaposlenih že več kot 5 let, 17 oziroma 25,37 % pa manj kot 5 let.

6. OSVEŠČANJE OBČANOV, UČENCEV, DIJAKOV O LOČENEM ZBIRANJU ODPADKOV

Družba PUP-Saubermacher si prizadeva preko vzgoje in osveščanja, preko medijev (TV, radio, časopis, brošure...), povzročitelje odpadkov seznanjati o pravilnem ločevanju in zmanjševanju količin odpadkov, tudi s premišljenim nakupom.

Sodelujemo pri projektu »Odpadek naj ne bo odpadek«, kjer osnovnošolce šestih oz. sedmih razredov seznanimo z delovanjem zbirnih centrov.

Vsak mesec smo gost na radiu Velenje, kjer seznanjamo povzročitelje odpadkov o novostih glede ločenega zbiranja odpadkov.

O novostih, urnikih odvoza, akcijah povzročitelje obveščamo mesečno tudi na položnicah.

Vsako leto izvedemo anketo o zadovoljstvu občanov glede zbiranja in odvoza odpadkov in embalaže in rezultate anket objavljamo v letnih poročilih, ki jih pripravljamo za posamezne Občine.

Tabela 4: Kronologija dogodkov glede osveščanja povzročiteljev odpadkov in sodelovanje na prireditvah

DATUM	VSEBINA	LOKACIJA
6.1.2015	krajevni odbor GG	predstavitve RO v Gornjem Gradu
7.1.2015	obvestila na položnicah	urniki in nov delovni čas ZC Podhom
8.1.2015	krajevni odbor Bočna (GG)	predstavitve RO v Gornjem Gradu
9.1.2015	krajevni urad Nova Štifta	predstavitve RO v Gornjem Gradu
14.1.2015	Radio Velenje	plan 2015
6.2.2015	obvestila na položnicah	urniki, anketa
25. in 26.2.2015	brošure Pravilno ravnanje z odpadki	brošure
26.2.2015	Naš čas	obvestilo za kosovne
26.2.2015	obisk predstavnikov Velike Gorice, Hrvaška	predstavitve ločenega zbiranja, ogled urejene zbiralnice in Vrtec Velenje, enota Tinkara-eko vrtec
4.3.2015	Radio Velenje	sms obveščanje, urniki, kosovni

6.3.2015	obvestila na položnicah	urniki, delovni čas zbirnih centrov, anketa, kosovni-naročilnica, sms obveščanje
3.4.2015	obvestila na položnicah	urniki nevarni, urniki za embalažne zabojnike
9.4.-14.4.2015	Odpadek naj ne bo odpadek	predstavitve RO v ZC Velenje (učenci Šaleške doline 6. in 7. šolci)
11.4.2015	Izbirne vsebine- odpadki	ŠCV (400 dijakov elektro, računalniške, mehatronike, informatike)
21.4.2015	Vrtec Bočna in Gornji Grad	ogled ZC Podhom (40 otrok)
24.4.2015	ZEOS-PUPS- ZABOJNIKI ZA OEE0	obvestilo za javnost
7.5.2015	obvestilo na položnicah	nevarni odpadki, delitev embalažnih vrečk
22.5-30.5.2015	sodelovanje z MC Velenje (prireditve na gradu)	osvetlitveni pano
5.6.2015	obvestilo o zabojnikih za OEE0	položnice
6.6.2015	Sport Špas	prireditve, predstavitve smetarskega vozila, brošure
7.6.2015	TD Topolšica	prireditve, predstavitve smetarskega vozila, brošure
9.6.2015	poročilo 2. za bloke Šalek 95-110	dopis, brošura, eko kotiček doma
3.7.2015	obvestilo o zabojnikih za OEE0	položnice
15.6.2015	ŠCV - 3.letnik varstvo okolja	ogled ZC Velenje 1 (13 dijakinj)
30.6.2015	Zelena vila na pohodu v Velenju (ZPM-MC Velenje)	odpadni les
3.7.2015	obvestilo o akciji OEE0 (ZEOS)	položnice
junij-oktober	ZEOS-PUPS- ODDAJA OEE0 V ZC VELENJE 1	Naš čas, radio, internetne strani, položnice, obvestilo za javnost
11.7.2015	Studio Gorenje Velenje-ZEOS_PUPS	e transformer, smetarsko vozilo...
11.7.2015	GD Škale	predaja novega vozila v namen , zabojniki
22.7.2015	Radio Velenje	polletna poročila, RO času piknikov...
3.8.2015	položnice	kosovni odpadki
22.8.2015	VIP TURNIR	brošure, zabojniki
22.8.2015	območno združenje borcev na Graški gori	zabojniki
3.9.2015	položnice	kosovni odpadki
3.9.2015	položnice	nevarni odpadki, kosovni odpadki
16.9.2015	Radio Velenje	kosovni odpadki, pregled vsebine zabojnikov na terenu, B100
12.10.2016	položnice	Kosovni odpadki, zbirni centri
14.10.2015	Radio Velenje	kosovni odpadki, pregled vsebine zabojnikov na terenu, B100, ŠMOP papir zabojniki
5.11.2015	položnice	bioo na 14 dni, ZC Velenje 1-zimski del.čas
4.12.2015	obvestilo za javnost Naš čas	silos folija



Slika 3: Otroci iz vrtca Bočna na obisku v zbirnem centru Podhom, 21.4.2015

Internetno stran www.pup-saubermacher.si vseskozi posodabljam, tako da je za uporabnike bolj zanimiva in uporabna. Na tej strani so napisana pravila o ločevanju odpadkov. Možno je vsak posamezni odpadki vpisati in kot rezultat se izpiše mesto oddaje. Z vnosom odjemnega mesta si lahko vsak posameznik v individualnih hišah izpiše urnik odvoza za posamezno frakcijo. Navedene so vse lokacije zbiralnic po občinah. Mesečno objavljamo cenike in količine odpadkov, ki smo bili zbrani in količino, ki je bila odpeljana na predelavo, odlaganje in kompostiranje v Celje.

7. LOGISTIKA ZBIRANJA IN PREVOZA ODPADKOV IN EMBALAŽE

7.1. Frekvenca odvoza

7.1.1. Frekvenca odstranjevanja mešanih komunalnih odpadkov

Odvoz mešanih komunalnih odpadkov je potekal na 14 dni.

Odpadki se že od septembra leta 2010 vozijo z abrolli v CERO-Celje, Bukovžlak na obdelavo in odlaganje. Po obdelavi odpadkov se 35% teh odpadkov odloži na odlagališču Bukovžlak, ostalo gre v ponovno predelavo ali sosežig.

Tabela 5: Število zabojnikov za mešane komunalne odpadke in ločene frakcije embalaže ter zbiralnice na dan 30.9.2015

Z/š	OBČINA GORNJI GRAD Povzročitelji	80 L	120 L	240 L	700 L	900 L	1100 L	SKUPAJ POSODE	VREČKE
									60 L
1	INDIV. HIŠE	115	480	2				597	64
1a	INDIV. HIŠE (mešana embalaža)							0	638
2	BLOKI (MKO)		5	8	4			17	

Poročilo o zbiranju in odvozu odpadkov za obdobje 1.1. do 31.12.2015 v občinah Zg. Savinjske doline

2a	BLOKI (mešana embalaža)			2	17			19	
3	LOKALI, OBRT (MKO)	7	25	15	9			56	
3a	LOKALI, OBRT (LZF)		1	17	18			36	4
4	ZBIRALNICE			166	36			202	
5	S K U P A J	122	511	210	84	0	0	927	706

Z/š	OBČINA NAZARJE Povzročitelji	80 L	120 L	240 L	700 L	900 L	1100 L	SKUPAJ POSODE	VREČKE
									60l
1	INDIV. HIŠE	71	458	5	1			535	60
1a	INDIV. HIŠE (mešana embalaža)				2			2	563
2	BLOKI (MKO)		3	12	12			27	
2a	BLOKI (mešana embalaža)			8	16			24	
3	LOKALI, OBRT (MKO)	3	30	18	20		3	74	
3a	LOKALI, OBRT (LZF)		1	22	38		1	62	16
4	ZBIRALNICE			165	36			201	
5	S K U P A J	74	492	230	124	0	4	925	639

Z/š	OBČINA LJUBNO Povzročitelji	80 L	120 L	240 L	700 L	900 L	1100 L	SKUPAJ POSODE	VREČKE
									60l
1	INDIV. HIŠE	58	493	5				556	158
1a	INDIV. HIŠE (mešana embalaža)		3	1	1			5	641
2	BLOKI (MKO)			11	3			14	
2a	BLOKI (mešana embalaža)			6	11			17	

Poročilo o zbiranju in odvozu odpadkov za obdobje 1.1. do 31.12.2015 v občinah Zg. Savinjske doline

3	LOKALI, OBRT (MKO)	5	26	13	19		1	64	4
3a	LOKALI, OBRT (LZF)		1	25	33			59	10
4	ZBIRALNICE			32	25			57	
5	S K U P A J	63	523	93	92	0	1	772	813

Z/š	OBČINA LUČE Povzročitelji	80 L	120 L	240 L	700 L	900 L	1100 L	SKUPAJ POSODE	VREČKE
									60l
1	INDIV. HIŠE	52	282	1				335	85
1a	INDIV. HIŠE (mešana embalaža)			1				1	385
2	BLOKI (MKO)		4	8				12	
2a	BLOKI (mešana embalaža)				8			8	
3	LOKALI, OBRT (MKO)	5	21	10	8			44	
3a	LOKALI, OBRT (LZF)		1	16	19			36	6
4	ZBIRALNICE				22			22	
5	S K U P A J	57	308	36	57	0	0	458	476

Z/š	OBČINA SOLČAVA Povzročitelji	80L	120 L	240 L	700 L	900 L	1100 L	SKUPAJ POSODE	VREČKE
									60l
1	INDIV. HIŠE	17	68	2				87	59
1a	INDIV. HIŠE (mešana embalaža)							0	122
2	BLOKI (MKO)		1	2				3	
2a	BLOKI (mešana embalaža)				2			2	
3	LOKALI, OBRT (MKO)	1	9	8	13	1		32	

3a	LOKALI, OBRT (LZF)			18	15		3	36	4
4	ZBIRALNICE				12			12	
5	S K U P A J	18	78	30	40	1	3	172	185

7.1.2. Frekvenca odstranjevanja biorazgradljivih kuhinjskih odpadkov in zelenega vrtnega odpada (BIOO)

Po tehničnem pravilniku je potekal tedenski odvoz BIOO od aprila do oktobra, v zimskih mesecih od novembra do marca je odvoz potekal na 14 dni.

BIOO se že od leta 2010 vozi z abrolli v CERO-Celje, Bukovžlak na kompostiranje.

Tabela 6:Število zabojnikov za biorazgradljive kuhinjske odpadke in zeleni vrtni odpad na dan 30.9.2015

Z/š	Občina Gornji Grad Povzročitelji	35l	50l	80l	120l	240l	700l	SKUPAJ	KOMPOSTNI IK
1	INDIV. HIŠE	1	1		26			28	297
2	BLOKI			2	5	4		11	
3	LOKALI, OBRT				5	4		9	1
5	S K U P A J	1	1	2	36	8	0	48	298

Z/š	Občina Nazarje Povzročitelji	35l	50l	80l	120l	240l	700l	SKUPAJ	KOMPOSTNIK
1	INDIV. HIŠE	1		1	19			21	270
2	BLOKI			3	7	10		20	
3	LOKALI, OBRT	1			3	5		9	1
4	S K U P A J	2	0	4	29	15	0	50	271

Z/š	Občina Ljubno Povzročitelji	35l	50l	80l	120l	240l	700l	SKUPAJ	KOMPOSTNIK
1	INDIV. HIŠE	2	1		11			14	282
2	BLOKI			3	2	3		8	

3	LOKALI, OBRT				4			4	2
5	SKUPAJ	2	1	3	17	3	0	26	284

Z/š	Občina Luče Povzročitelji	35l	50l	80l	120l	240l	700l	SKUPAJ	KOMPOSTNIK
1	INDIV. HIŠE				2			2	180
2	BLOKI			3	3			6	
3	LOKALI, OBRT				3			3	1
5	SKUPAJ	0	0	3	8	0	0	11	181

Z/š	Občina Solčava Povzročitelji	35l	50l	80l	120l	240l	700l	SKUPAJ	KOMPOSTNIK
1	INDIV. HIŠE							0	40
2	BLOKI							0	
3	LOKALI, OBRT							0	1
4	SKUPAJ	0	0	0	0	0	0	0	41

7.1.3. Frekvenca odvoza ločeno zbranih frakcij-embalaže v zbiralnicah in hiš

V mesecu maju in juniju 2015 smo individualnim gospodinjstvom razdelili embalažne vrečke za plastično, kovinsko embalažo in tetrapake. Vsako gospodinjstvo je prejelo 26 vrečk, ki so razdeljene za obdobje enega leta. Embalažne vrečke so se odvažale mesečno, po urniku.

Embalaža se je brezplačno oddajala embalažnim shemam, na podizvajalskem dvorišču Dinos Velenje, kjer so se ročno iz embalaže izločili mešani komunalni odpadki.

Zbrano stekleno embalažo smo odvažalo direktno na Dinos v Celje ali zbirni center.

7.1.4. Akcija kosovnih in nevarnih odpadkov

Akcija odvoz kosovnih odpadkov na naročilnico, je potekala od 16.3. do 13.11.2015.

Akcija odvoza nevarnih odpadkov je potekala od 7.9.2015 do 10.9.2015 in sicer s premično zbiralnico (prirejeno vozilo, registrirano po ADR za prevoz nevarnih odpadkov).

Pred oddajo zbranih frakcij pooblaščenim predelovalcem, smo opravljali prebiranja, razvrščanja in označevanja ter tehtanja, prav tako pa se je vodila količinska evidenca na predpisanih evidenčnih listih za vsako posamezno frakcijo. Nevarne frakcije smo oddali pooblaščenim predelovalcem oz. v sežig.

8. ZBIRALNICE

Tabela 7:Število zbiralnic

OBČINA GORNJI GRAD ZABOJNIK	240L	700L	SKUPAJ
Papir in kartonska embalaža	92	24	116
Steklena embalaža	74	12	86
SKUPAJ-26	166	36	202

OBČINA NAZARJE ZABOJNIK	240L	700L	SKUPAJ
Papir in kartonska embalaža	97	25	122
Steklena embalaža	68	11	79
SKUPAJ-31	165	36	201

OBČINA LJUBNO ZABOJNIK	240L	700L	SKUPAJ
Papir in kartonska embalaža	13	13	26
Steklena embalaža	19	9	28
Mešana embalaža (kovinska, plastična in tetrapaki)	0	3	3
SKUPAJ zbiralnic -10	32	25	57

OBČINA LUČE ZABOJNIK	240L	700L	SKUPAJ
Papir in kartonska embalaža	0	13	13
Steklena embalaža	0	9	9
SKUPAJ-6	0	22	22

OBČINA SOLČAVA ZABOJNIK	240L	700L	SKUPAJ
Papir in kartonska embalaža	0	2	2
Steklena embalaža	2	2	4
Mešana embalaža	0	8	8
SKUPAJ-1	2	12	14

V občini zaboJNIKOV za mešana embalažo v zbiralnicah ni več od leta 2014 zaradi opremljanja individualnih gospodinjstev z embalažno vrečko ter gospodinjstev v blokovni gradnji z zaboJNIKI postavljenimi pred bloki.

9. ZBIRNI CENTER PODHOM

Zbirni center Podhom so zgradile Občine Gornji Grad, Nazarje, Gornji Grad, Luče in Solčava in bo v skladu s koncesijsko in najemno pogodbo prešel v naše upravljanje.

Delovni čas:

Torek in četrtek 8.30 do 15.30,
ter vsako 2. soboto v mesecu od 8. do 12. ure.

V zbirnem centru se ločeno zbira in oddaja:

- papir in lepenke vseh vrst in velikosti, vključno z odpadno embalažo iz papirja in lepenke;
- steklo vseh vrst in velikosti, vključno z odpadno embalažo iz stekla;
- plastiko, vključno z odpadno embalažo iz plastike ali sestavljenih materialov;
- odpadke iz kovin, vključno z odpadno embalažo iz kovin;
- embalažo, ki vsebuje ostanke nevarnih snovi ali je onesnažena (prazne tlačne posode, kovinska embalaža, ki vsebuje nevaren porozni ovoj);
- les, vključno z odpadno embalažo iz lesa;
- biorazgradljive odpadke;
- oblačila in druge vrste tekstila;
- nevarne odpadke (kozmetika, dezodoranti, jedilno olje, maščobe, topila, kisline, baze, fotokemikalije, pesticidi, biocidi, fluorescentne cevi in drugi odpadki, ki vsebujejo živo srebro, barvila, črnila, lepila in smole, detergenti);
- infekcijski material (ampule, injekcijske igle ...)
- baterije in akumulatorje;
- električno in elektronsko opremo (TV sprejemniki, radijski sprejemniki, osebni računalniki, tiskalniki, druga elektronska oprema);
- kosovne odpadke (pohištvo, vzmetnice, luči ...);
- belo tehniko (štedilniki, hladilniki, zamrzovalniki), toplotne črpalke, klimatske naprave za uporabo v gospodinjstvih;
- odpadno motorno olje;
- les, ki vsebuje nevarne snovi;
- pnevmatike za osebna vozila (posameznik lahko odda največ 4 kos);
- mešane komunalne odpadke;

V zbirnem centru Podhom so lahko občani oddali tudi gradbene odpadke, ki so plačljivi po veljavnem ceniku PUP-Saubermacher d.o.o.

Protokol oddajanja komunalnih odpadkov v zbirnem centru Podhom:

1. Pred tehniko zbirnega centra se uslužbencu sporoči ime in priimek, naslov, registrsko številko vozila in občino stalnega prebivališča in vrsto odpadka.
2. Po zapisu podatkov se zapelje z vozilom na tehniko.
3. Po tehtanju se zapelje do kontejnerjev za razvrščanje odpadkov.
4. Ko se odpadki odložijo, se ponovno zapelje na tehniko.

10. CENA STORITEV RAVNANJA Z ODPADKI

Tabela 8: Cene ravnanja z odpadki od 1.5.2014 do 30.4.2015

Občina Gornji Grad STORITEV	EUR/ENOTA	EUR/ENOTA
-----------------------------	-----------	-----------

UPORABA JAVNE INFRASTRUKTURE	0,01584	€/kg	
ZBIRANJE KOMUNALNIH ODPADKOV (KO)	0,21675	€/kg	
ZBIRANJE BIOLOŠKO RAZGRADLJIVIH ODPADKOV (BIOO)	0,00100	€/kg	
UPORABA JAVNE INFRASTRUKTURE OBDELAVE KO-SIMBIO	0,02861	€/kg	0,08627 €/kg
OBDELAVA KO - SIMBIO	0,05766	€/kg	
UPORABA JAVNE INFRASTRUKTURE OBDELAVE BIOO-SIMBIO	0,05049	€/kg	0,08229 €/kg
OBDELAVA BIOO - SIMBIO	0,03180	€/kg	
UPORABA JAVNE INFRASTRUKTURE ODLAGANJE KO-SIMBIO	0,03196	€/kg	0,05714 €/kg
ODLAGANJE KO PO OBDELAVI – SIMBIO*	0,02518	€/kg	
*se obračunava za 35% v obdelavo sprejetih odpadkov			

Občina Nazarje STORITEV	EUR/ENOTA		EUR/ENOTA
UPORABA JAVNE INFRASTRUKTURE	0,01551	€/kg	
ZBIRANJE KOMUNALNIH ODPADKOV (KO)	0,21038	€/kg	
ZBIRANJE BIOLOŠKO RAZGRADLJIVIH ODPADKOV (BIOO)	0,00100	€/kg	
UPORABA JAVNE INFRASTRUKTURE OBDELAVE KO-SIMBIO	0,02861	€/kg	0,08627 €/kg
OBDELAVA KO - SIMBIO	0,05766	€/kg	
UPORABA JAVNE INFRASTRUKTURE OBDELAVE BIOO-SIMBIO	0,05049	€/kg	0,08229 €/kg
OBDELAVA BIOO - SIMBIO	0,03180	€/kg	
UPORABA JAVNE INFRASTRUKTURE ODLAGANJE KO-SIMBIO	0,03196	€/kg	0,05714 €/kg
ODLAGANJE KO PO OBDELAVI – SIMBIO*	0,02518	€/kg	
*se obračunava za 35% v obdelavo sprejetih odpadkov			

Občina Ljubno STORITEV	EUR/ENOTA		EUR/ENOTA
UPORABA JAVNE INFRASTRUKTURE	0,01715	€/kg	
ZBIRANJE KOMUNALNIH ODPADKOV (KO)	0,21904	€/kg	
ZBIRANJE BIOLOŠKO RAZGRADLJIVIH ODPADKOV (BIOO)	0,00100	€/kg	
UPORABA JAVNE INFRASTRUKTURE OBDELAVE KO-SIMBIO	0,02861	€/kg	0,08627 €/kg
OBDELAVA KO - SIMBIO	0,05766	€/kg	
UPORABA JAVNE INFRASTRUKTURE OBDELAVE BIOO-SIMBIO	0,05049	€/kg	0,08229 €/kg
OBDELAVA BIOO - SIMBIO	0,03180	€/kg	
UPORABA JAVNE INFRASTRUKTURE ODLAGANJE KO-SIMBIO	0,03196	€/kg	0,05714 €/kg
ODLAGANJE KO PO OBDELAVI – SIMBIO*	0,02518	€/kg	
*se obračunava za 35% v obdelavo sprejetih odpadkov			

Občina Luče STORITEV	EUR/ENOTA		EUR/ENOTA
-----------------------------	------------------	--	------------------

UPORABA JAVNE INFRASTRUKTURE	0,01776	€/kg	
ZBIRANJE KOMUNALNIH ODPADKOV (KO)	0,23690	€/kg	
ZBIRANJE BIOLOŠKO RAZGRADLJIVIH ODPADKOV (BIOO)	0,00100	€/kg	
UPORABA JAVNE INFRASTRUKTURE OBDELAVE KO-SIMBIO	0,02861	€/kg	0,08627 €/kg
OBDELAVA KO - SIMBIO	0,05766	€/kg	
UPORABA JAVNE INFRASTRUKTURE OBDELAVE BIOO-SIMBIO	0,05049	€/kg	0,08229 €/kg
OBDELAVA BIOO - SIMBIO	0,03180	€/kg	
UPORABA JAVNE INFRASTRUKTURE ODLAGANJE KO-SIMBIO	0,03196	€/kg	0,05714 €/kg
ODLAGANJE KO PO OBDELAVI – SIMBIO*	0,02518	€/kg	
*se obračunava za 35% v obdelavo sprejetih odpadkov			

Občina Solčava STORITEV	EUR/ENOTA		EUR/ENOTA
UPORABA JAVNE INFRASTRUKTURE	0,01208	€/kg	
ZBIRANJE KOMUNALNIH ODPADKOV (KO)	0,24540	€/kg	
ZBIRANJE BIOLOŠKO RAZGRADLJIVIH ODPADKOV (BIOO)	0,00000	€/kg	
UPORABA JAVNE INFRASTRUKTURE OBDELAVE KO-SIMBIO	0,02861	€/kg	0,08627 €/kg
OBDELAVA KO - SIMBIO	0,05766	€/kg	
UPORABA JAVNE INFRASTRUKTURE OBDELAVE BIOO-SIMBIO	0,05049	€/kg	0,08229 €/kg
OBDELAVA BIOO - SIMBIO	0,03180	€/kg	
UPORABA JAVNE INFRASTRUKTURE ODLAGANJE KO-SIMBIO	0,03196	€/kg	0,05714 €/kg
ODLAGANJE KO PO OBDELAVI – SIMBIO*	0,02518	€/kg	
*se obračunava za 35% v obdelavo sprejetih odpadkov			

Tabela 9: Skupna cena ravnanja z odpadki od 1.5.2015

STORITEV	EUR/ENOTA		EUR/ENOTA
UPORABA JAVNE INFRASTRUKTURE	0,01978	€/kg	
ZBIRANJE KOMUNALNIH ODPADKOV (KO)	0,20812	€/kg	
ZBIRANJE BIOLOŠKO RAZGRADLJIVIH ODPADKOV (BIOO)	0,00100	€/kg	
UPORABA JAVNE INFRASTRUKTURE OBDELAVE KO-SIMBIO	0,02861	€/kg	0,08627 €/kg
OBDELAVA KO - SIMBIO	0,05766	€/kg	
UPORABA JAVNE INFRASTRUKTURE OBDELAVE BIOO-SIMBIO	0,05049	€/kg	0,08229 €/kg
OBDELAVA BIOO - SIMBIO	0,03180	€/kg	

UPORABA JAVNE INFRASTRUKTURE ODLAGANJE KO-SIMBIO	0,03196	€/kg	
ODLAGANJE KO PO OBDELAVI – SIMBIO*	0,02518	€/kg	0,05714 €/kg
*se obračunava za 35% v obdelavo sprejetih odpadkov			

Od 1.5.2015 so veljale poenotene cene za ravnanje z odpadki v petih občinah Zg. Savinjske doline.

11. SODELOVANJE Z OBČINSKO KOMUNALNO INŠPEKCIJO

Večina povzročiteljev se je na poziv inšpektorja oglasila in si uredila odvoz odpadkov. Do konca leta 2015 se je pogodbeno uredilo plačilo za obdelavo in odlaganje odpadkov za sedem gospodinjstev, ki živijo v bližini zbirnega centra Podhom.

12. KOLIČINA ODPADKOV

V tabelah so zavedeni vsi odpadki pod klasifikacijsko številko 20 oz. 15 01 (komunalni odpadki in embalaža) in sicer po Občinah ter virih nastajanja. V tem delu so zajeti vsi odpadki, ki so bili prevzeti in oddani s smetarskimi oz. kesonskimi vozili s strani javne gospodarske službe za občane, kot tudi tržne dejavnosti. Količine odpadkov so bile do 31.3.2016 poročane na Agencijo RS za okolje.

Tabela 10:Količina odpadkov (kg) za leto 2015-skupaj za vse občine Zg. Savinjske doline

			MKO in BIO po posodah	Kosovni odvoz	ZBIRNI CENTRI	Nevarni odpadki	Zbralnice (EKO otoki)	Industrija po posodah	Industrija ostalo	GOSPODINJSTVA	ZBIRNI CENTRI	DEJAVNOST	JKS	SKUPAJ GOSPODINJSTVA	% delitve gosp.	VSE SKUPAJ	% delitve skupaj
1	20 01	Ločeno zbrane frakcije (razen 15 01)															
2	20 01 01	papir in karton	0	0	2.939	0	58.010	14.031	6.660	58.010	2.939	20.691		60.949	4,48	81.640	4,51
3	20 01 02	steklo	0	0	2.739	0	0	0	4.720	0	2.739	4.720		2.739	0,20	7.459	0,41
4	20 01 08	organski kuhinjski odpadki	0	0	0	0	0	0	0	0	0	0		0	0,00	0	0,00
5	20 01 10	oblačila	0	0	4.210	0	0	0	0	0	4.210	0		4.210	0,31	4.210	0,23
6	20 01 11	tekstilije	0	0	0	0	0	0	0	0	0	0		0	0,00	0	0,00
7	20 01 13	* topila	0	0	82	84	0	0	0	84	82	0		166	0,01	166	0,01
8	20 01 14	* kisline	0	0	0	16	0	0	0	16	0	0		16	0,00	16	0,00
9	20 01 15	* alkalije	0	0	0	0	0	0	0	0	0	0		0	0,00	0	0,00
10	20 01 17	* fotokemikalije	0	0	0	0	0	0	0	0	0	0		0	0,00	0	0,00
11	20 01 19	* pesticidi	0	0	82	132	0	0	0	132	82	0		214	0,02	214	0,01
12	20 01 21	* fluorescentne cevi in drugi odpadki z Hg	0	0	95	67	0	0	0	67	95	0		162	0,01	162	0,01
13	20 01 23	* zavržena oprema, ki vsebuje klorofluoro.	0	0	1.982	0	0	0	0	0	1.982	0		1.982	0,15	1.982	0,11
14	20 01 25	jedilno olje in maščobe	0	0	149	861	0	0	0	861	149	0		1.010	0,07	1.010	0,06
15	20 01 26	* olje in maščobe, ki niso zajete v 20 01 25	0	0	197	1.461	0	0	0	1.461	197	0		1.658	0,12	1.658	0,09

Poročilo o zbiranju in odvozu odpadkov za obdobje 1.1. do 31.12.2015 v občinah Zg. Savinjske doline

16	20 01 27	*	premazi, lepila in smole z nev. snovmi	0	0	655	2.056	0	0	0	2.056	655	0	2.711	0,20	2.711	0,15	
17	20 01 28		premazi, lepila in smole ki niso v 20 01 27	0	0	0	0	0	0	0	0	0	0	0	0,00	0	0,00	
18	20 01 29	*	čistila, ki vsebujejo nevarne snovi	0	0	0	140	0	0	0	140	0	0	140	0,01	140	0,01	
19	20 01 30		čistila, ki niso zajeta v 20 01 29	0	0	0	0	0	0	0	0	0	0	0	0,00	0	0,00	
20	20 01 31	*	citotoksična in citostatična zdravila	0	0	0	0	0	0	0	0	0	0	0	0,00	0	0,00	
21	20 01 32		zdravila, ki niso zajeta v 20 01 31	0	0	0	136	0	0	0	136	0	0	136	0,01	136	0,01	
22	20 01 33	*	baterije in akumulatorji v 16 06 01, 16 06 02, 16 06 08 ter lete nesortirane	0	0	0	241	0	0	0	241	0	0	241	0,02	241	0,01	
23	20 01 34		baterije in akumulatorji, ki niso zajeti v 20 01 33	0	0	0	0	0	0	0	0	0	0	0	0,00	0	0,00	
24	20 01 35	*	zavržena OEEO, ki vsebuje nevarne snovi	0	0	2.635	0	0	0	0	2.635	0	0	2.635	0,19	2.635	0,15	
25	20 01 36		zavržena oprema, ki ni v 20 01 21, 23, 35	0	4.230	1.250	0	0	0	0	4.230	1.250	0	5.480	0,40	5.480	0,30	
26	20 01 37	*	les, ki vsebuje nevarne snovi	0	0	0	0	0	0	0	0	0	0	0	0,00	0	0,00	
27	20 01 38		drugi les, ki ni zajet v 20 01 37	0	14.622	29.516	0	1.656	0	0	16.278	29.516	0	45.794	3,36	45.794	2,53	
28	20 01 39		plastika	0	619	4.379	0	181	0	630	800	4.379	630	5.179	0,38	5.809	0,32	
29	20 01 40		kovine	0	579	2.784	0	198	0	0	777	2.784	0	3.561	0,26	3.561	0,20	
30	20 01 41		odpadki, ki nastanejo pri čiščenju dimnikov	0	0	0	0	0	0	0	0	0	0	0	0,00	0	0,00	
31	20 01 99		drugi tovrstni odpadki	0	0	0	0	0	0	0	0	0	0	0	0,00	0	0,00	
32	20 02		Odpadki z vrtov in parkov												0,00		0,00	
33	20 02 01		odpadki, primerni za kompostiranje	66.382	0	0	0	20.360	0	0	66.382	0	20.360	66.382	4,88	86.742	4,79	
34	20 02 02		zemlja in kamenje	0	0	0	0	0	0	0	0	0	0	0	0,00	0	0,00	
35	20 02 03		drugi odpadki, neprimerni za kompost.	0	0	0	0	0	0	0	0	0	0	0	0,00	0	0,00	
36	20 03		Drugi komunalni odpadki												0,00		0,00	
37	20 03 01		mešani komunalni odpadki	739.699	6.109	33.540	0	634	207.145	96.761	746.442	33.540	303.906	0	779.982	57,30	1.083.888	59,90
38	20 03 02		odpadki iz živilskih trgov	0	0	0	0	0	0	0	0	0	0	0	0,00	0	0,00	
39	20 03 03		odpadki pri čiščenju cest	0	0	0	0	0	0	0	0	0	0	0	0,00	0	0,00	

Poročilo o zbiranju in odvozu odpadkov za obdobje 1.1. do 31.12.2015 v občinah Zg. Savinjske doline

40	20 03 04	greznični mulji	0	0	0	0	0	0	0	0	0	0	0	0,00	0	0,00	
41	20 03 06	odpadki, pri čiščenju komunalnih voda	0	0	0	0	0	0	0	0	0	0	0	0,00	0	0,00	
42	20 03 07	kosovni odpadki	0	30.771	42.854	0	0	0	3.820	30.771	42.854	3.820	73.625	5,41	77.445	4,28	
43	20 03 99	drugi tovrstni odpadki	0	0	0	0	0	0	0	0	0	0	0,00	0	0,00		
44	15 01	Embalaža vključno s komunalno												0,00		0,00	
45	15 01 01	papirna in kartonska embalaža	0	579	5.235	0	10.060	2.511	0	10.639	5.235	2.511	15.874	1,17	18.385	1,02	
46	15 01 02	plastična embalaža	0	0	0	0	0	0	2.120	0	0	2.120	0	0,00	2.120	0,12	
47	15 01 03	lesena embalaža	0	0	0	0	0	0	0	0	0	0	0	0,00	0	0,00	
48	15 01 04	kovinska embalaža	0	0	0	0	0	0	0	0	0	0	0	0,00	0	0,00	
49	15 01 05	sestavljena, kompozitna embalaža	0	0	0	0	0	0	0	0	0	0	0	0,00	0	0,00	
50	15 0106	mešana embalaža	0	0	9.226	0	166.482	36.125	0	166.482	9.226	36.125	16.945	175.708	12,91	228.778	12,64
51	15 01 07	steklena embalaža	0	0	8.568	0	101.371	36.310	0	101.371	8.568	36.310	109.939	8,08	146.249	8,08	
52	15 01 09	embalaža iz tekstila	0	0	0	0	0	0	0	0	0	0	0	0,00	0	0,00	
53	15 01 10	* onesnažena embalaža	0	0	0	575	0	0	0	575	0	0	575	0,04	575	0,03	
54	15 01 11	* kovinska embalaža (spray, tlačne posode)	0	0	42	142	0	0	0	142	42	0	184	0,01	184	0,01	
		SKUPAJ KL.ŠT. 20 IN 15 01	806.081	57.509	153.159	5.911	338.592	316.482	114.711	1.208.093	153.159	431.193	16.945	1.361.252	100,00	1.809.390	100,00
55	17 xx xx	Gradbeni odpadki															
56	17 01 07	mešanica betona, opeke, ploščic in keramike	0	0	0	0	0	0	0	0	0	0	0		0		
57	17 06 05	* gradbeni materiali, ki vsebujejo azbest	0	0	0	0	0	0	0	0	0	0	0		0		
58	17 09 04	mešani gradbeni odpadki	0	0	0	0	0	0	0	0	0	0	0		0		
59	16 01 03	Izrabljene avtomobilске gume	0	1.779	7.321	0	254	0	0	2.033	7.321	0	9.354		9.354		
		SKUPAJ ZBRANIH ODPADKOV KL.ŠT. 20, 15 01, GR.ODP. IN GUME	806.081	59.288	160.480	5.911	338.846	316.482	114.711	1.210.126	160.480	431.193	16.945	1.370.606		1.818.744	
		SKUPAJ KL.ŠT. 15 01 EMBALAŽA (brez nevarne embalaže)	0	579	23.029	0	277.913	74.946	2.120	278.492	23.029	77.066	16.945	301.521	22,15	395.532	21,86
		NEVARNI ODPADKI označeni z *	0	0	5.770	4.914	0	0	0	4.914	5.770	0	0	10.684	0,78	10.684	0,59

13. IZKAZ POSLOVNEGA IZIDA

Tabela 11: Izkaz poslovnega izida stanja za leto 2015

A. ČISTI PRIHODKI OD PRODAJE	362.281
<i>I. Čisti prihodki od prodaje proizv. in storitev na trgu</i>	362.281
1. Čisti prihodki od prod. na dom. trgu razen najemnin	358.106
2. Čisti prihodki od najemnin	0
3. Čisti prihodki od prodaje blaga in materiala	4.175
<i>II. Čisti prihodki od prodaje na trgu EU</i>	0
1. Čisti prihodki od prodaje proizvodov in storitev	0
2. Čisti prihodki od prodaje blaga in materiala	0
<i>III. Čisti prihodki od prodaje na trgu izven EU</i>	0
1. Čisti prihodki od prodaje proizvodov in storitev	0
2. Čisti prihodki od prodaje blaga in materiala	0
B. POVEČANE VREDNOSTI ZALOG PROIZVODOV IN NEDOKONČANE PROIZVODNJE	0
C. ZMANJŠANJE VREDNOSTI ZALOG PROIZVODNJE IN NEDOKONČANE PROIZVODNJE	0
Č. USREDSTVENI IN LASTNI PROIZVODI IN LASTNE STORITVE	0
D. SUBVENCIJE, DOTACIJE, REGRESI, KOMPENZACIJE IN DRUGI PRIH.	0
E. DRUGI POSLOVNI PRIHODKI	0
F. KOSMATI DONOS OD POSLOVANJE	362.281
G. POSLOVNI ODHODKI	340.467
<i>I. Stroški blaga, materiala in storitev</i>	162.711
1. Nabavna vrednost porabljenega blaga in materiala	0
2. Stroški porabljenega materiala	56.186
a) Stroški materiala	0
b) Stroški energije	30.679
c) Drugi stroški materiala	25.506
3. Stroški storitev	106.525
a) transportne storitve	2.900

b) najemnine	33.319
c) povračila stroškov zaposlencem v zvezi z delom	933
d) Drugi stroški storitev	69.373
II. Stroški dela	148.068
1. Stroški plač	107.685
2. Stroški pokojninskih zavarovanj	7.910
3. Stroški drugih socialnih zavarovanj	9.507
4. Drugi stroški dela	22.967
III. Odpisi vrednosti	28.749
1. Amortizacija	28.029
2. Prevrednotovalni posl. odh. pri neop.dolg.sr. in opr.os	5
3. Prevrednotovalni posl. odhodki pri obratnih sredstvih	715
IV. Drugi poslovni odhodki	939
1. Rezervacije	0
2. Drugi stroški	939
H. DOBIČEK IZ POSLOVANJA	21.814
I. IZGUBA IZ POSLOVANJA	0
J. FINANČNI PRIHODKI	2.047
I. Finančni prihodki iz deležev	0
1. Finančni prihodki iz deležev v skupini	0
2. Finančni prihodki iz deležev v pridruženih podjetjih	0
3. Finančni prihodki iz deležev v drugih družbah	0
4. Finančni prihodki iz drugih naložb	0
II. Finančni prihodki izdanih posojil	71
1. Finančni prihodki iz posojil, danih družbam v skupini	71
2. Finančni prihodki iz posojil, danih drugim	0
III. Finančni prihodki iz poslovnih terjatev	1.975
1. Finančni prihodki iz poslovnih terjatev do družb v skupini	0
2. Finančni prihodki iz poslovnih terjatev do drugih	1.975

K. FINANČNI ODHODKI	5.350
<i>I. Finančni odhodki iz finančnih oslabitve in odpisov finančnih naložb</i>	0
II. Finančni odhodki iz finančnih obveznosti	4.694
1. Finančni odhodki iz posojil, prejetih od družb v skupini	0
2. Finančni odhodki iz posojil, prejetih od bank	3.933
3. Finančni odhodki iz izdanih obveznic	0
4. Finančni odhodki iz drugih finančnih obveznost	761
III. Finančni odhodki iz poslovnih obveznosti	656
1. Finančni odhodki iz poslovnih obveznosti do družb v skupini	0
2. Finančni odhodki iz obveznosti do dobaviteljev in meničnih obveznosti	656
3. Finančni odhodki iz drugih poslovnih obveznosti	0
L. DRUGI PRIHODKI	879
<i>I. Subvencije, dotacije in podobni prihodki</i>	117
<i>II. Drugi finančni in ostali prihodki</i>	762
M. DRUGI ODHODKI	0
N. CELOTNI DOBIČEK	19.390

14. ODPRTE POSTAVKE DO SIMBIA NA DAN 31.12.2015

Tabela 12: Odprte postavke v € do Simbia na dan 31.12.2015

Skupina	Število dolžnikov	Odprte	Zapadle	Zapadle do 60	Zapadle 60-180	Zapadle 180-3 leta	Zapadle nad 3 leta
1004 - Predelave MKO v MBO - Gornji grad	756	2.066,30	712,97	250,49	148,87	313,61	0,00
1005 - Odlaganje MKO po obdelavi 35% - Gornji grad	756	325,25	116,74	38,42	22,83	55,49	0,00
1006 - Okoljska dajatev - Gornji grad	6	2,60	2,60	0,00	0,00	2,60	0,00
1008 - Predelava B100 v CERO Celje - Gornji grad	109	137,15	38,09	12,09	11,49	14,51	0,00
1015 - Uporaba javne inf. odlaganje KO-Simbio	756	390,91	127,59	48,29	28,98	50,32	0,00
1016 - Uporaba javne inf. obdelave KO-Simbio	756	1.004,08	327,03	124,41	74,11	128,51	0,00
1018 - Uporaba javne inf. obdelave B100-Simbio	109	207,28	49,92	19,13	18,31	12,48	0,00
SKUPAJ GORNJI GRAD		4.133,57	1.374,94	492,83	304,59	577,52	0,00
1024 - Predelave MKO v MBO - Nazarje	818	2.770,21	1.081,81	410,54	181,51	489,76	0,00

Poročilo o zbiranju in odvozu odpadkov za obdobje 1.1. do 31.12.2015 v občinah Zg. Savinjske doline

1025 - Odlaganje MKO po obdelavi 35% - Nazarje	818	441,95	181,62	62,76	27,76	91,10	0,00
1026 - Okoljska dajatev - Nazarje	11	5,49	5,49	0,00	0,00	5,49	0,00
1028 - Predelava BIOO v CERO Celje - Nazarje	209	209,50	78,52	19,50	24,38	34,64	0,00
1035 - Uporaba javne inf. odlaganje KO-Simbio	817	515,24	187,13	79,74	35,23	72,16	0,00
1036 - Uporaba javne inf. obdelave KO-Simbio	817	1.317,72	477,99	203,52	90,14	184,33	0,00
1038 - Uporaba javne inf. obdelave BIOO-Simbio	209	320,39	111,88	30,86	38,71	42,31	0,00
SKUPAJ NAZARJE		5.580,50	2.124,44	806,92	397,73	919,79	0,00
1044 - Predelave MKO v MBO - Ljubno	748	2.575,72	785,56	257,82	130,32	397,42	0,00
1045 - Odlaganje MKO po obdelavi 35% - Ljubno	748	400,23	124,12	39,46	19,92	64,74	0,00
1046 - Okoljska dajatev - Ljubno	4	1,34	1,34	0,00	0,00	1,34	0,00
1048 - Predelava BIOO v CERO Celje - Ljubno	73	49,76	-0,49	2,79	1,49	-4,77	0,00
1055 - Uporaba javne inf. odlaganje KO-Simbio	748	494,05	146,63	49,81	25,30	71,52	0,00
1056 - Uporaba javne inf. obdelave KO-Simbio	748	1.264,52	375,82	128,04	64,79	182,99	0,00
1058 - Uporaba javne inf. obdelave BIOO-Simbio	72	90,43	10,61	4,42	2,35	3,84	0,00
SKUPAJ LJUBNO		4.876,05	1.443,59	482,34	244,17	717,08	0,00
1064 - Predelave MKO v MBO - Luče	452	1.302,08	554,82	186,43	82,19	286,20	0,00
1065 - Odlaganje MKO po obdelavi 35% - Luče	452	201,48	86,86	28,44	12,59	45,83	0,00
1066 - Okoljska dajatev - Luče	1	0,71	0,71	0,00	0,00	0,71	0,00
1068 - Predelava BIOO v CERO Celje - Luče	33	27,84	9,08	5,01	3,32	0,75	0,00
1075 - Uporaba javne inf. odlaganje KO-Simbio	452	250,73	104,57	36,06	15,95	52,56	0,00
1076 - Uporaba javne inf. obdelave KO-Simbio	452	641,63	267,87	92,39	40,82	134,66	0,00
1078 - Uporaba javne inf. obdelave BIOO-Simbio	33	44,22	14,37	7,91	5,29	1,17	0,00
SKUPAJ LUČE		2.468,69	1.038,28	356,24	160,16	521,88	0,00
1084 - Predelave MKO v MBO - Solčava	156	675,31	292,68	168,89	85,52	38,27	0,00
1085 - Odlaganje MKO po obdelavi 35% - Solčava	156	103,53	44,73	25,83	13,05	5,85	0,00
1095 - Uporaba javne inf. odlaganje KO-Simbio	156	131,12	56,76	32,73	16,62	7,41	0,00
1096 - Uporaba javne inf. obdelave KO-Simbio	156	336,21	145,20	83,77	42,46	18,97	0,00
SKUPAJ SOLČAVA		1.246,17	539,37	311,22	157,65	70,50	0,00
SKUPAJ SAVINJSKA		18.304,98	6.520,62	2.449,55	1.264,30	2.806,77	0,00

15. ZAKLJUČEK

Odpadki ali surovine postajajo dobra poslovna priložnost, iskan energetski vir, skrbno in gospodarno ravnanje z njimi pa odraz napredne, sodobne, odgovorne družbe. Tega se v PUP-Saubermacher dobro zavedamo, zato vsako leto temu namenimo večjo pozornost. Brošura, internetna stran, sodelovanje pri osveščanju učencev pri projektu »Odpadek naj ne bo odpadek«, izobraževanje in nudenje praktičnega usposabljanja dijakov in študentov, odvoz ločenih frakcij in ostalih odpadkov iz prireditev... To so najbolj odmevne akcije na lokalnem področju. Pomembna je tudi izmenjava izkušenj z ostalimi podjetji na podobnem področju v Sloveniji. Odpadke, ki jih je potrebno obdelati in odložiti ter odpadke primerne za kompostiranje že od leta 2010 vozimo na regijski center v Celje. Seveda je ob tem pomembno dejstvo, da zberemo že več kot 50% tistih odpadkov, ki jih lahko predelamo. Sodelujemo pri delovanju Centra ponovne uporabe v Velenju. Tako smo prednostno upoštevali direktivo o odpadkih, ki določa 5-stopenjsko hierarhijo ravnanja z odpadki :

1. preprečevanje nastajanja odpadkov,
2. priprava odpadkov za ponovno uporabo,
3. recikliranje,
4. druga predelava (npr. energetska predelava),
5. odstranjevanje.

Minimalni standardi in normativi za ravnanje z odpadki iz gospodinjstev so predpisani z Uredbo o odpadkih. Med osnovnimi cilji uredbe sta povečanje deleža tistih komunalnih odpadkov, ki jih ponovno uporabimo ali predelamo. Uredbe, direktive ter drugi dokumenti in predpisi so seveda lahko dobra in koristna spodbuda.

Ob tem je seveda pomembno, da zbiranje odpadkov postane in ostane ustaljen način ravnanja z odpadki oziroma odnosa do okolja, v katerem živimo in delamo.

V letu 2016 poteče pogodba med Simbio d.o.o. in PUP-Saubermacher d.o.o. glede oddaje mešanih komunalnih odpadkov na predelavo in odlaganje iz območja občin Zg. Savinjske doline, zato je potrebno še v tem letu pripraviti razpis za drugo in tretjo javno službo predelave, odlaganja in kompostiranja odpadkov, da bomo lahko nemoteno opravljali zbiranje in prevoz odpadkov.

V Velenju, 31.3.2016

Pripravili:

Centrih Ocepek Alenka l.r.
Avberšek Katja l.r.
Povše Jože l.r.
Hriberšek Marcel l.r.

Direktor:

Herodež Janez