



Številka: 0100-7/2021/1 (3C691-001)  
Datum: 26. 3. 2021

**Zadeva: Ocena varnostnih razmer na območju občin Policijske postaje Kranj**

Policijska postaja Kranj (v nadaljevanju: PP Kranj) je območna policijska postaja oz. organizacijska enota policije, ustanovljena za neposredno opravljanje nalog policije na določenem območju policijske uprave. Območja policijskih postaj morajo biti usklajena z mejami občin tako, da ena policijska postaja izvaja naloge policije na celotnem območju ene ali več občin<sup>1</sup>. PP Kranj tako neposredno izvaja naloge policije na območju šestih občin, te so:

1. Mestna občina Kranj (št. prebivalcev:<sup>2</sup> 57.133)
2. Občina Šenčur (št. prebivalcev: 8.797)
3. Občina Cerklje na Gorenjskem (št. prebivalcev: 7.796)
4. Občina Naklo (št. prebivalcev: 5.417)
5. Občina Preddvor (št. prebivalcev: 3.776)
6. Občina Jezersko (št. prebivalcev: 645)

Skupno število prebivalcev na območju PP Kranj je torej 83.564, kar predstavlja 40,2% delež vsega prebivalstva na Gorenjskem (207.842).

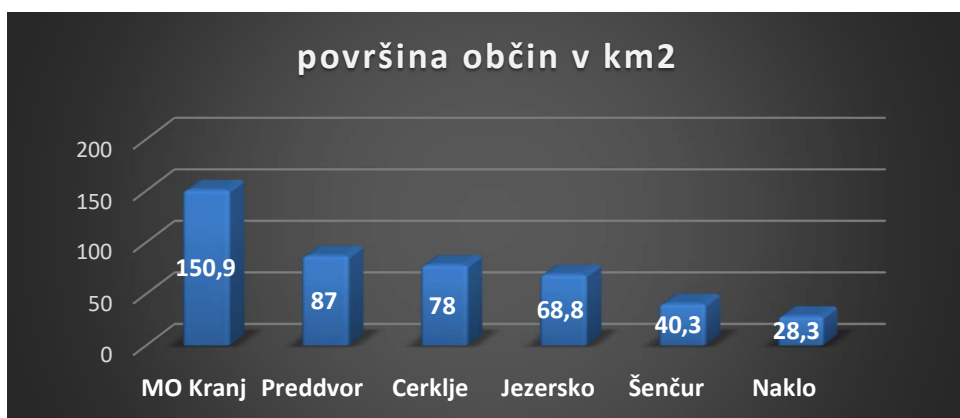
Posebna značilnost območja Policijske postaje Kranj je tudi njen geografski položaj, razpršenost posameznih naselij (125 naselij), različna stopnja poseljenosti območja, nenehno širjenje infrastrukture in naraščanje števila prebivalcev. Vse to pa nedvomno vpliva tudi na varnostne razmere. Zaradi prostorske povezanosti posameznih občin in mobilnosti, po eni strani tako prebivalcev kot ostalih obiskovalcev, po drugi strani pa tudi storilcev prekrškov in kaznivih dejanj, je potrebno predstaviti oceno varnostnih razmer v medsebojnem kontekstu.

Tako so v nadaljevanju zajeti nekateri segmenti inkriminiranih ravnanj, ki so bili obravnavani na območju Policijske postaje Kranj po posameznih občinah. Osrednje težišče pa je operto na področje preprečevanja, odkrivanja in preiskovanja kriminalitete, vzdrževanja javnega reda in miru ter zagotavljanja varnosti cestnega prometa.

---

<sup>1</sup> 27. čl. Zakona o organiziranosti in delu v policiji (ZODPol)

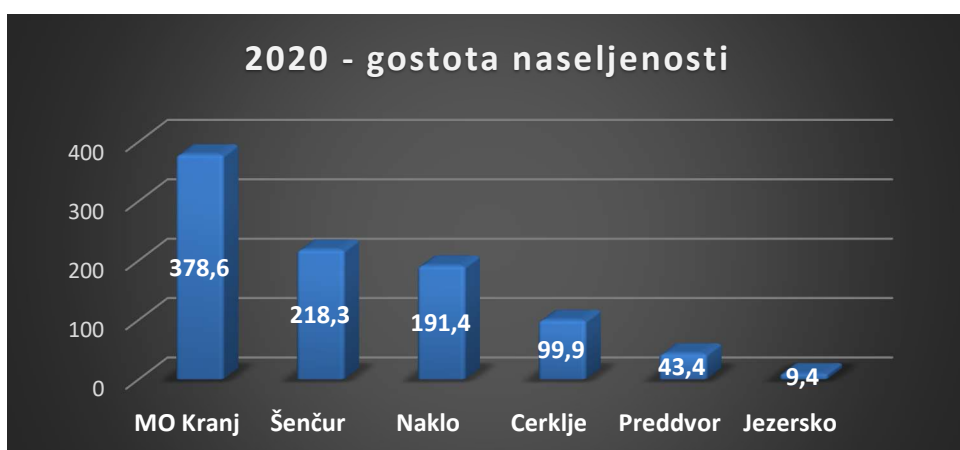
<sup>2</sup> Statistični urad RS; podatkovni portal SI-STAT, št. prebivalcev po občinah na dan 1.7.2020



3



4



5

<sup>3</sup> Statistični urad RS; podatkovni portal SI-STA in strani občin; površina občin na dan 1.7.2020

<sup>4</sup> Statistični urad RS; podatkovni portal SI-STAT, št. prebivalcev in delež po občinah na dan 1.7.2020

<sup>5</sup> Statistični urad RS; podatkovni portal SI-STAT; št. prebivalcev na kvadratni kilometer površine občine



V zgornjih tabelah vidimo trend naraščanja števila prebivalstva na območju PP Kranj in pa delež prebivalstva po posameznih občinah na območju Policijske postaje Kranj.

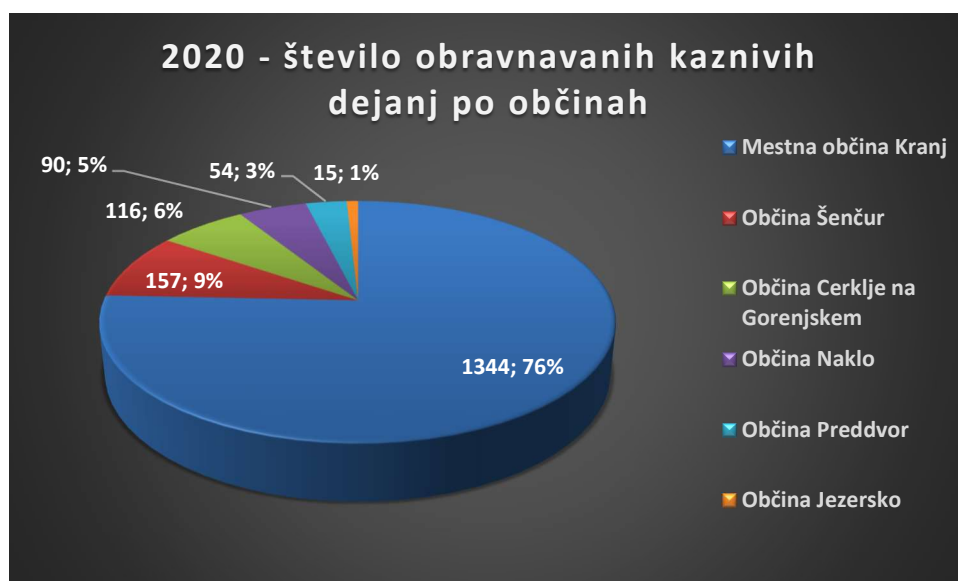
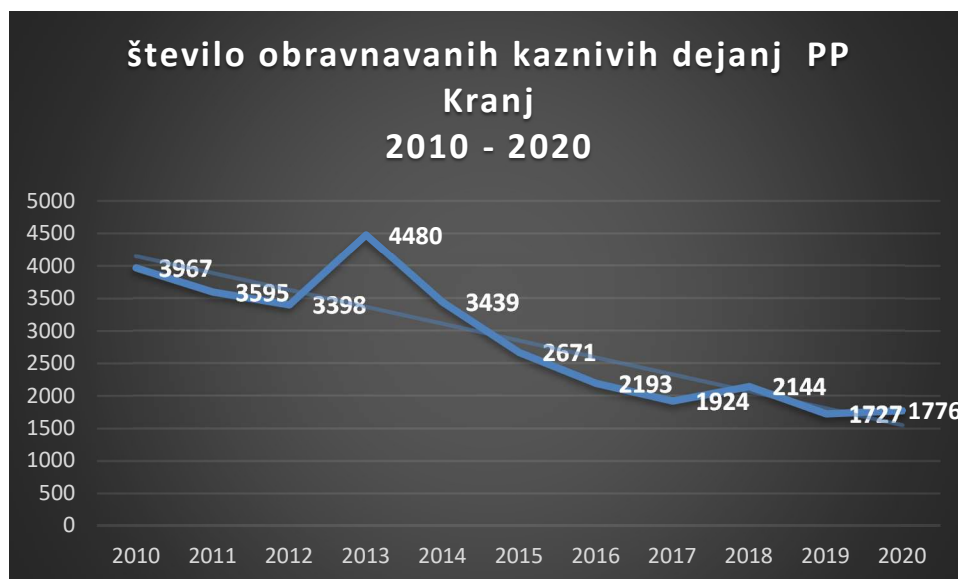
## 1. Preprečevanje, odkrivanje in preiskovanje kriminalitete

V nadaljevanju so predstavljeni posamezni statistični podatki za območje PP Kranj, pri čemer je potrebno poudariti, da so nekateri statistični podatki zajeti iz dinamične oz. t.i. »žive baze«, ki se z obdelavo podatkov dnevno dopolnjujejo in spreminjajo, nekateri statistični podatki pa so pridobljeni iz t.i. »zamrznjenih evidenc«, ki se z dopolnjevanjem ne spreminjajo več. Prav tako se

<sup>6</sup> Statistični urad RS; podatkovni portal SI-STAT, št. prebivalcev na območju PP Kranj, na dan 1.7 po posameznih letih od 2000 – 2020

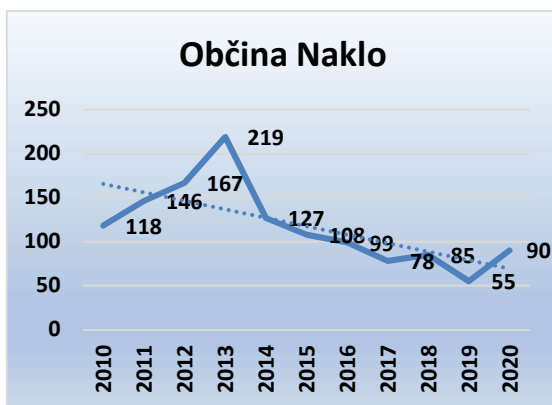
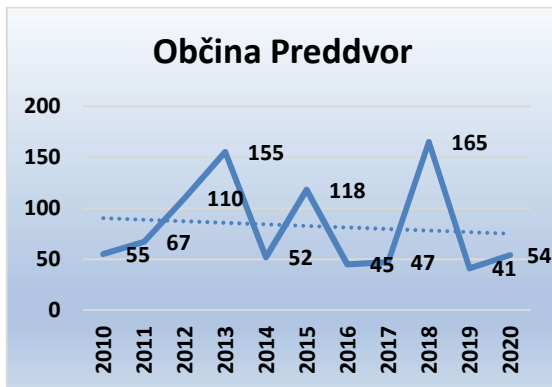
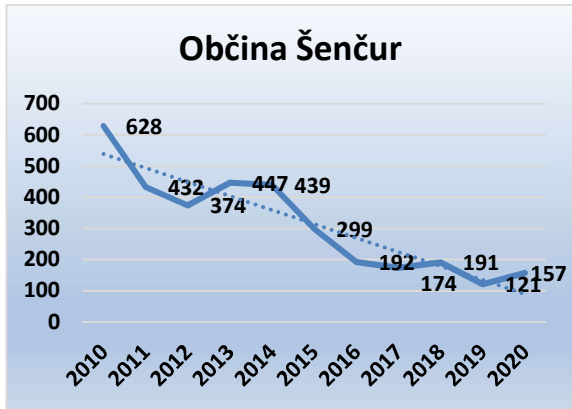
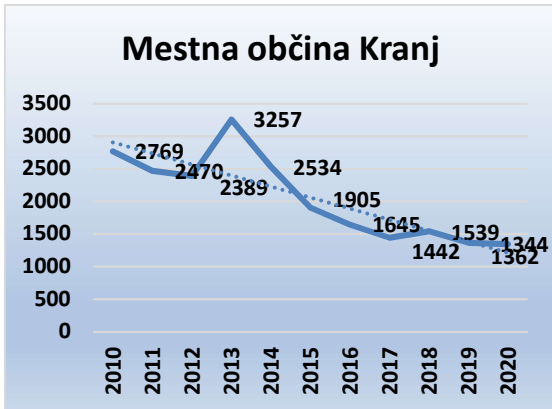
je zajemanje podatkov v posameznih segmentih skozi leta spreminjalo zaradi sprememb zakonodaje in načina statističnih obdelav, zaradi česar kot taki lahko predstavljajo le podatke informativne narave in niso povsem primerljivi s predhodnimi poročili.

Na celotnem območju Policijske postaje Kranj je bilo v letu 2020 skupno obravnavanih 1.776 kaznivih dejanj, kar predstavlja 2,9 % povečanje v primerjavi z letom 2019, ko je bilo obravnavanih 1.727 kaznivih dejanj. Skupna preiskanost vseh kaznivih dejanj v letu 2020 na območju PP Kranj glede na podane kazenske ovadbe trenutno znaša 51,8 % (2019; 48,1 %). Delež in trend gibanja kriminalitete v zadnjih letih je razviden iz spodnjega grafa;

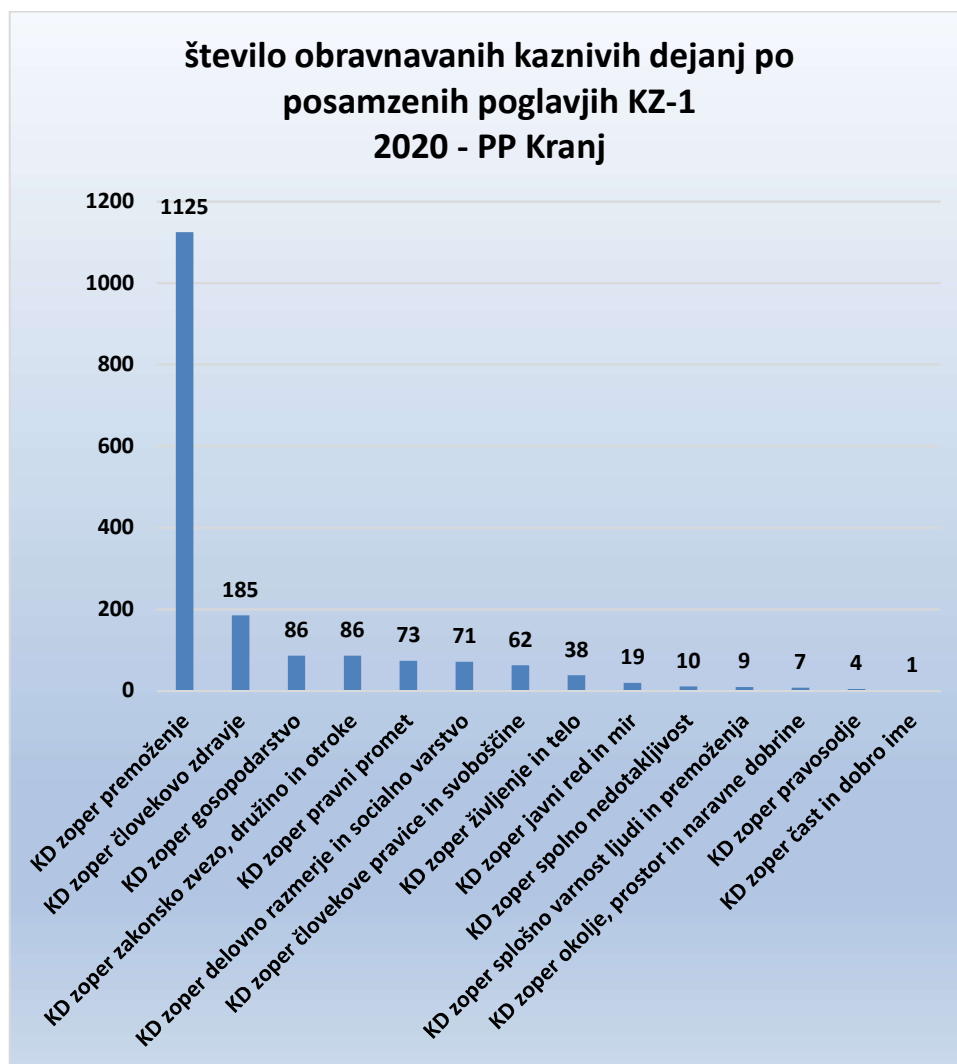


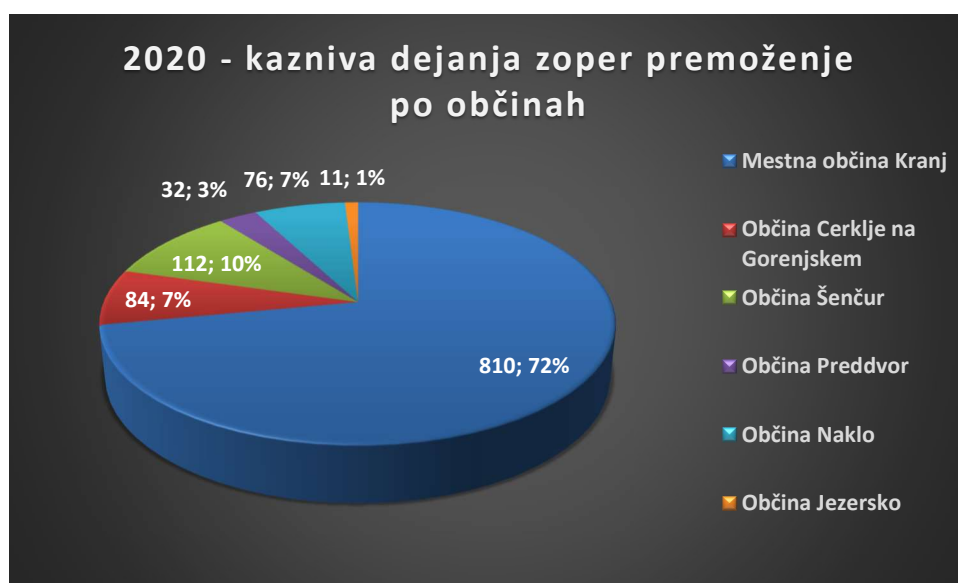
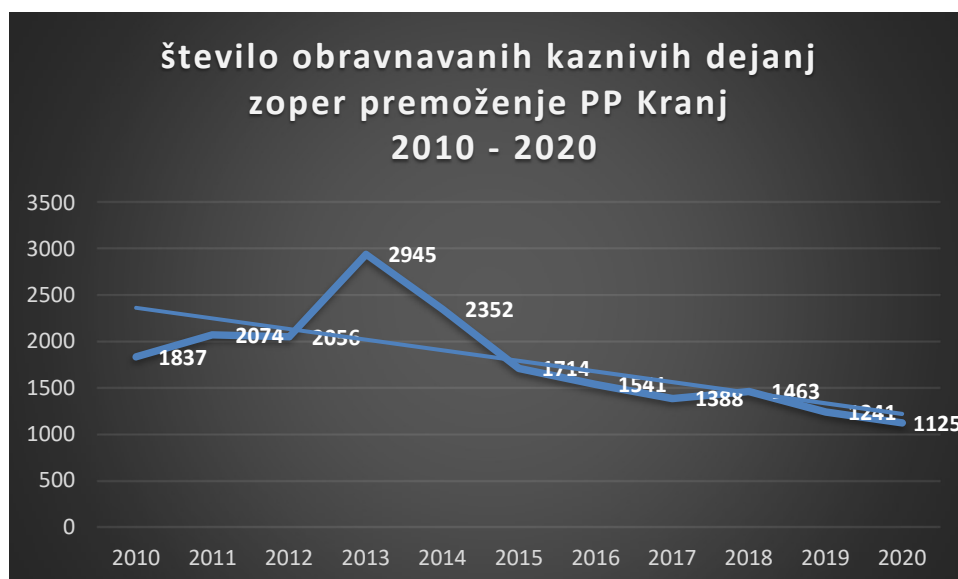
Iz zgornjih grafov je razvidno število in delež kriminalitete po posameznih občinah ter trend skupnega števila obravnavanih kaznivih dejanj, ki je zadnja leta v upadu, razen v letu 2018, ko je beležen rahel dvig.

Trend in primerjalno število kaznivih dejanj po posameznih letih in posameznih občinah pa je razviden iz grafov v nadaljevanju;

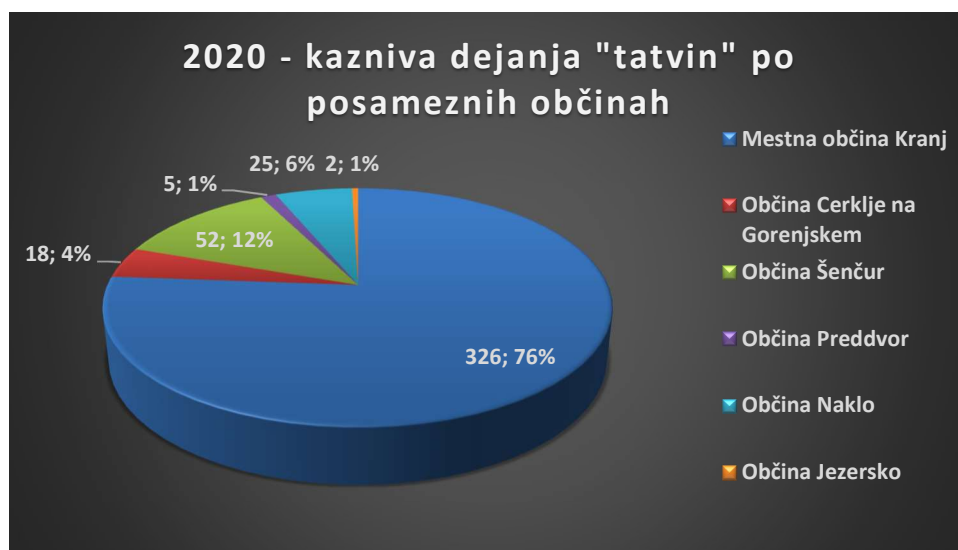


Na področju kriminalitete največji delež predstavljajo kazniva dejanja zoper premoženje (1125, ki so se v primerjavi s predhodnim letom (1.241) zmanjšala za 9,3 % (predvsem na račun manj KD zoper gospodarstvo).

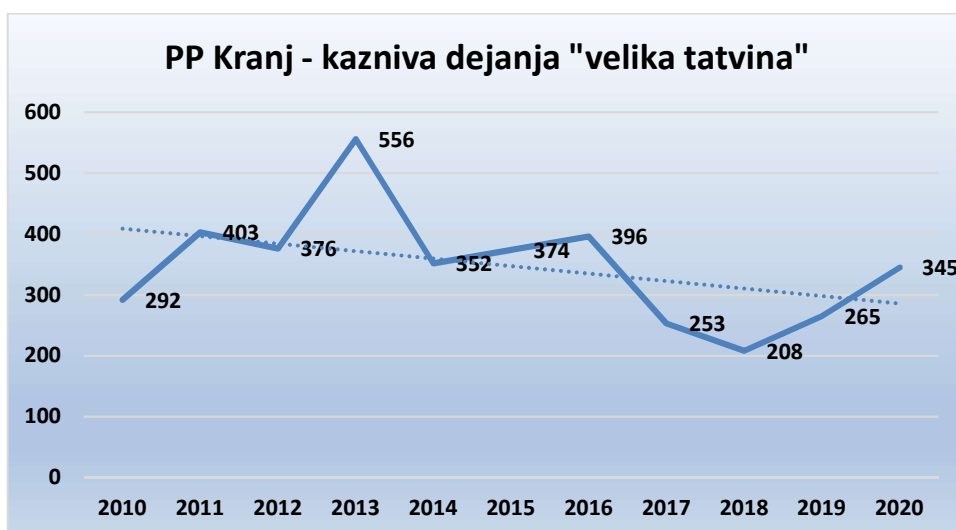
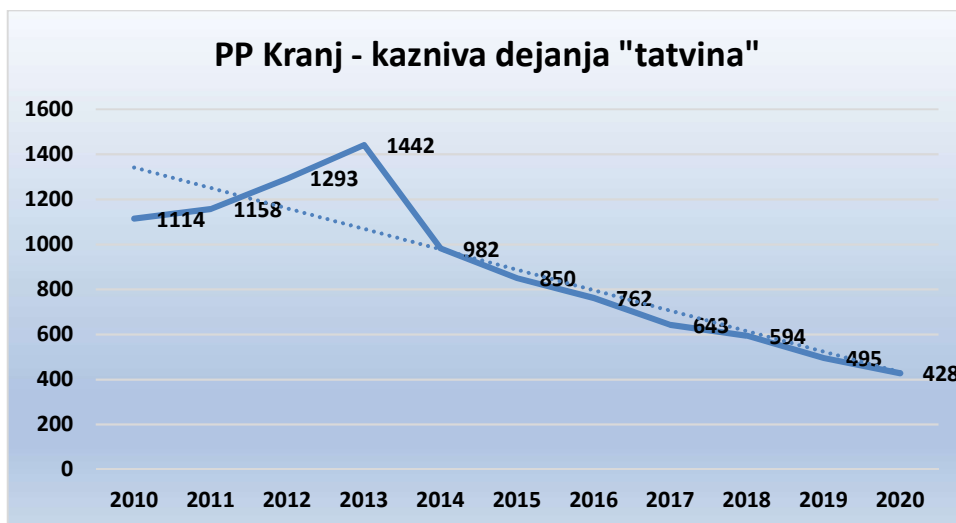




Največji delež kaznivih dejanj zoper premoženje predstavljajo kazniva dejanja »tatvin«, ki so se že sedmo leto zapored zmanjšale in sicer za 13,5 % iz 495 na 428 in pa kazniva dejanja »velikih tatvin«, ki so se sicer povečala iz 265 na 345 kaznivih dejanj, vendar so še vedno v desetletnem povprečju (347). Na tretjem mestu so kazniva dejanja poškodovanja tuje stvari, katerih je bilo v letu 2020 storjenih najmanj v primerjalnem obdobju in sicer za 34,7 % manj 115 (2019; 176). Skupna preiskanosť kaznivih dejanj zoper premoženje je znašala 32,2 % (2019; 33,8 %).

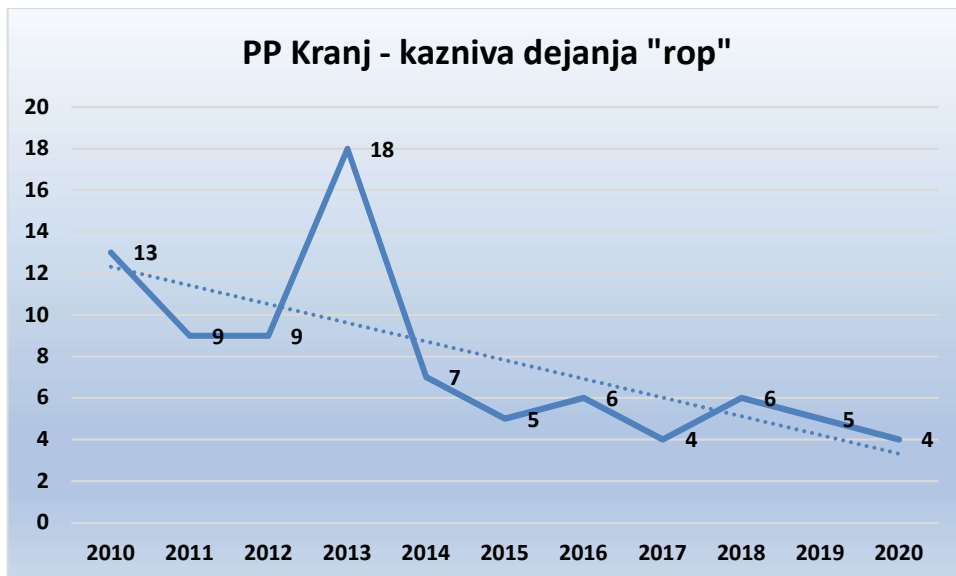






Zadnja leta smo ugotavljali, da se je predvsem nekje do leta 2013 povečevalo število kaznivih dejanj tatvin in velikih tatvin, predvsem vlomov v razne objekte. Po letu 2013 se je število začelo zmanjševati, vendar so v letu 2019 in 2020 ponovno v porastu. Zato je ponovno na mestu opozarjanje in ozaveščanje občanov, saj na področju kriminalitete še vedno opazamo premajhno samozaščitno ravnanje, tako lastnikov nepremičnin, kakor tudi premožnin. Dejstvo je, da se bodo vlomi v stanovanjske hiše, stanovanja, gostinske in druge objekte ter vlomi v vozila, predvsem na izpostavljenih in odročnih krajih ter parkirnih prostorih nadaljevali, na nas pa je, da s skupnimi močmi poskušamo storiti vse, da bo teh dejanj čim manj in da bodo storilci identificirani in sankcionirani.

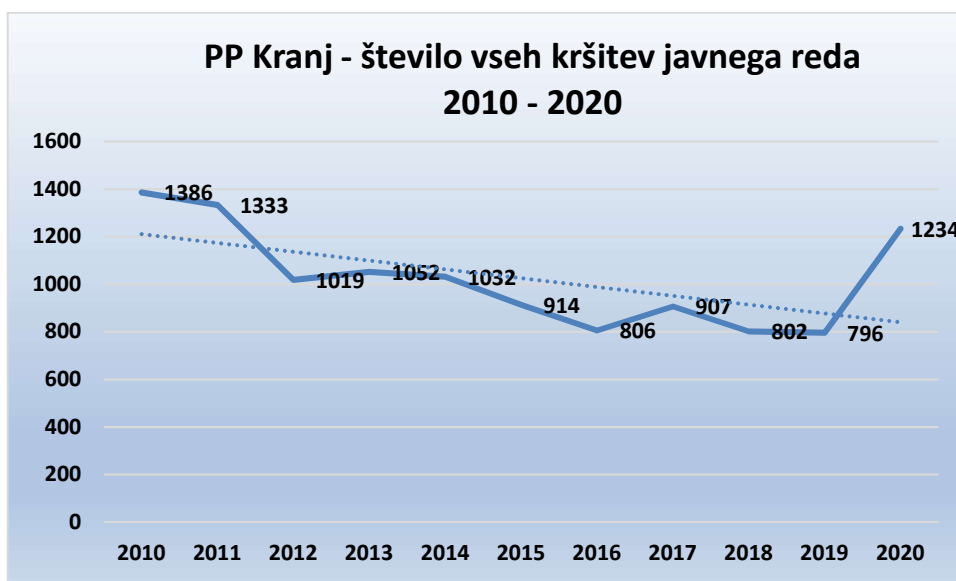
Velik vpliv na splošen občutek varnosti imajo seveda tudi kazniva dejanja ropov, ki so tudi v letu 2020 ostala približno na nivoju preteklih let, pri tem pa je potrebno poudariti, da je bila povprečna preiskavnost ropov zadnja leta kar okoli 50%, ali drugače povedano, da je bil vsak drugi storilec izsleden in sankcioniran, kar daje jasno sporočilo tudi storilcem. Tudi v letu 2020 je preiskavnost ropov znašala 50 % (dva od štirih), »roparska tatvina«, katero smo obravnavali eno, pa je bila preiskana (100 %).



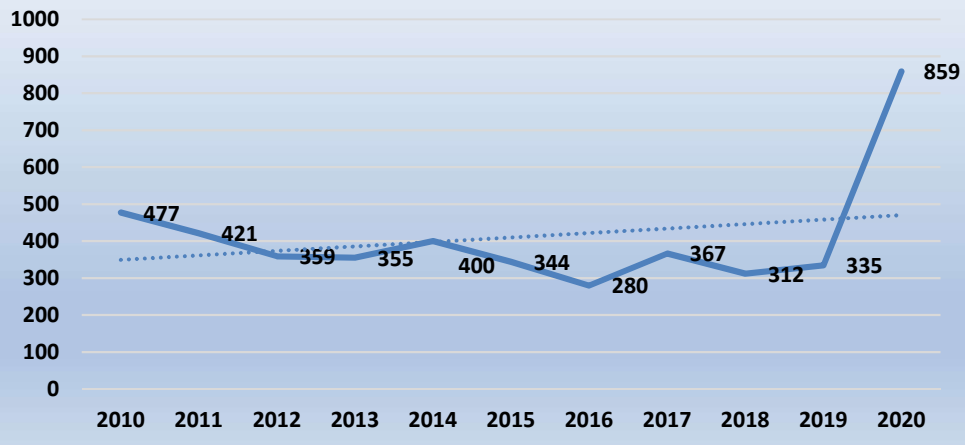
## 2. Vzdrževanje javnega reda in zagotavljanje splošne varnosti ljudi in premoženja

Na področju javnega reda in splošne varnosti ljudi je bilo stanje glede na prejšnja obdobja prav tako ugodno in stabilno ter v skladu s pričakovanji. Število kršitev Zakona o varstvu javnega reda in miru se konstantno znižuje, izstopajoča posebnost v letu 2020 pa so bile kršitve Zakona o nalezljivih boleznih, zaradi česar se število ostalih kršitev razlikuje od predhodnih obdobj.

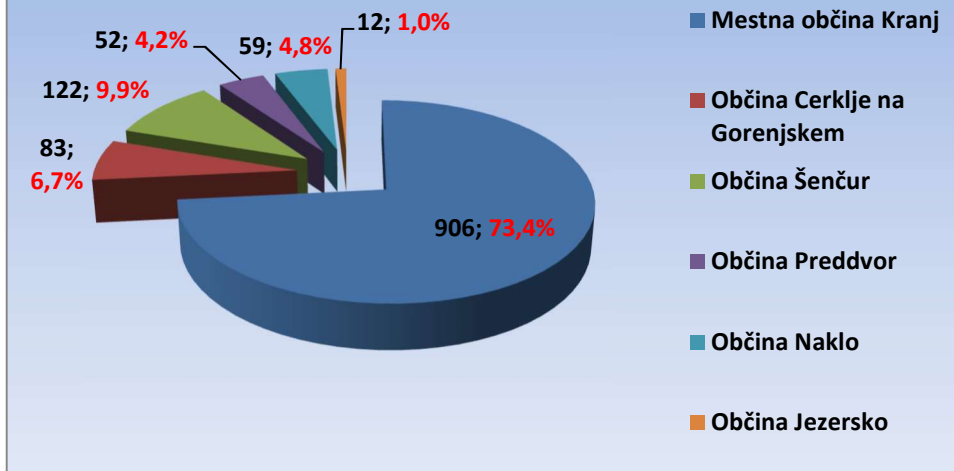
V letu 2020 je bilo skupno ugotovljeno 1234 kršitev (2019: 796) javnega reda. Največji delež v letu 2020 predstavljajo kršitve Zakona o nalezljivih boleznih (579) ter kršitve Zakona o varstvu javnega reda in miru, katerih je bilo ugotovljenih 375 kar predstavlja 18,7 % zmanjšanje (2019: 461).



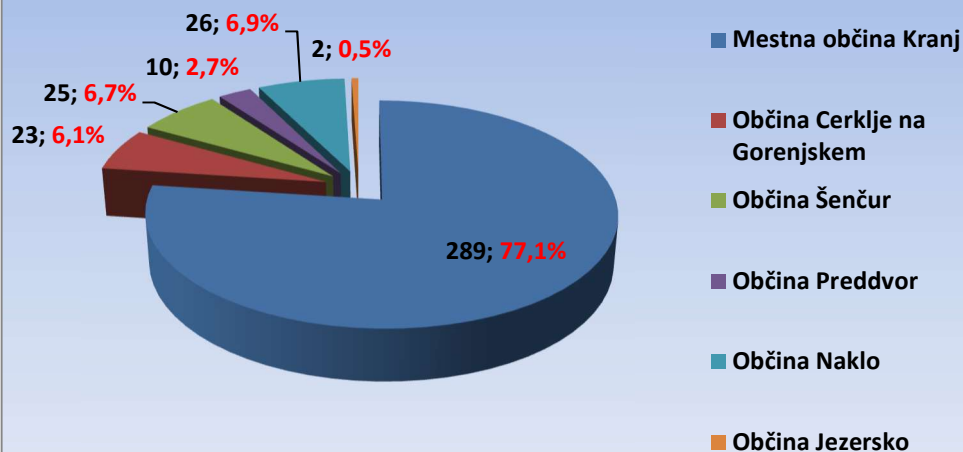
**PP Kranj - število ostalih kršitev  
2010 - 2020**



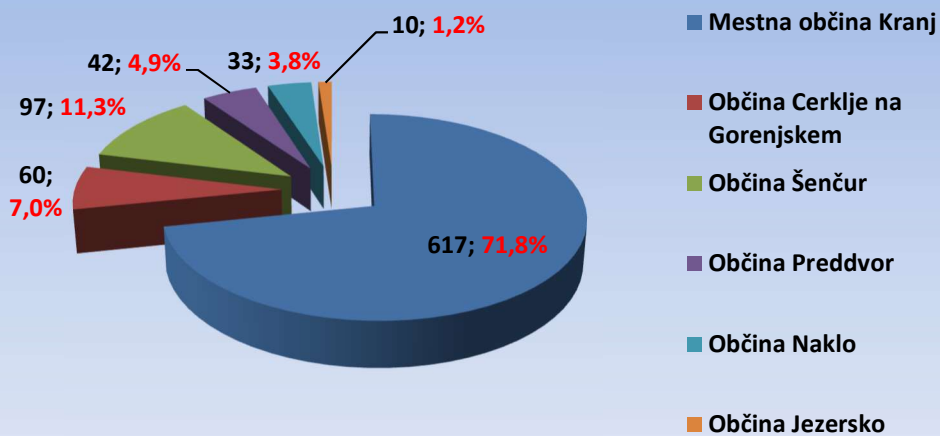
**PP Kranj - kršitve javnega reda 2020**

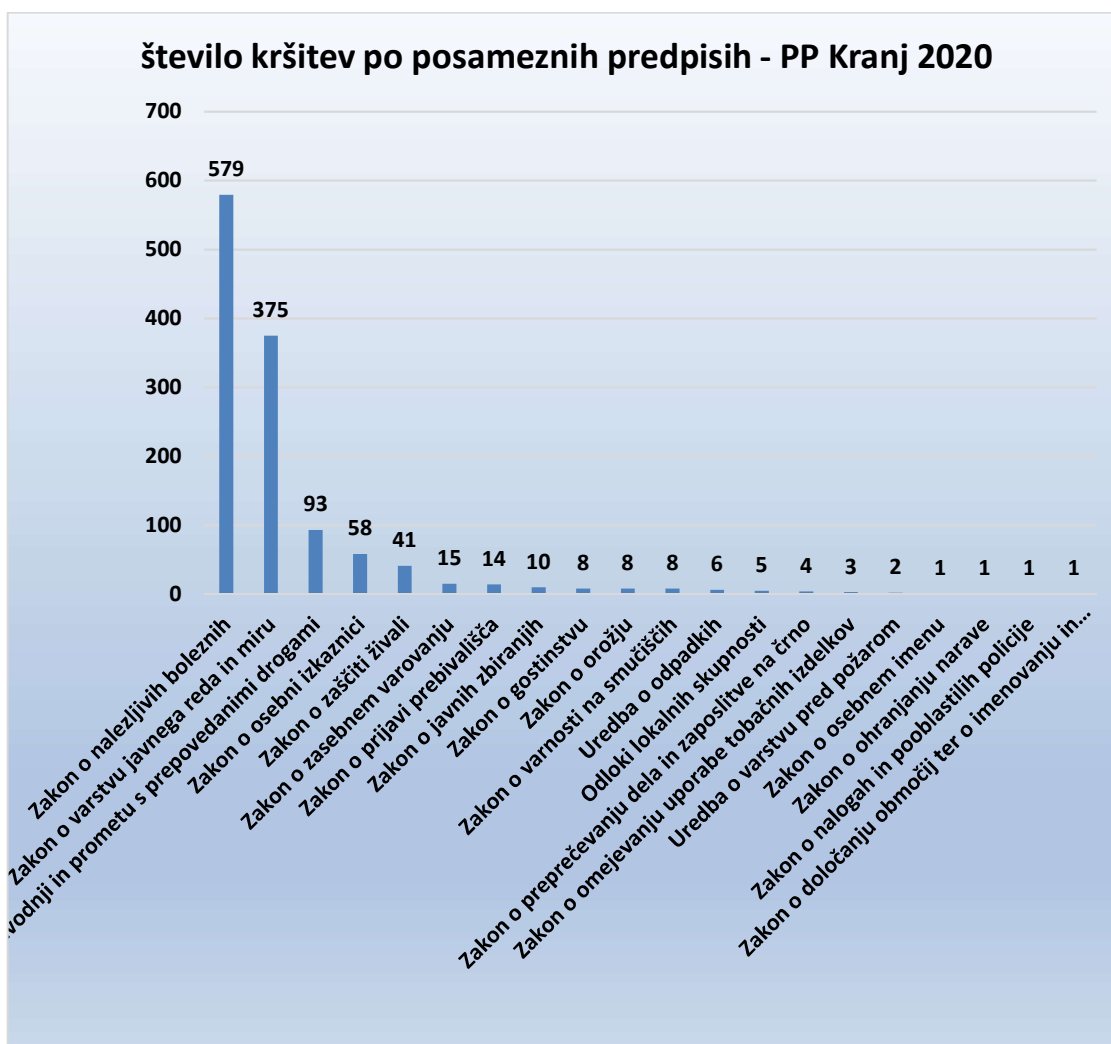


### PP Kranj - kršitve Zakona o varstvu javnega reda in miru - 2020



### PP Kranj - število ostalih kršitev - 2020

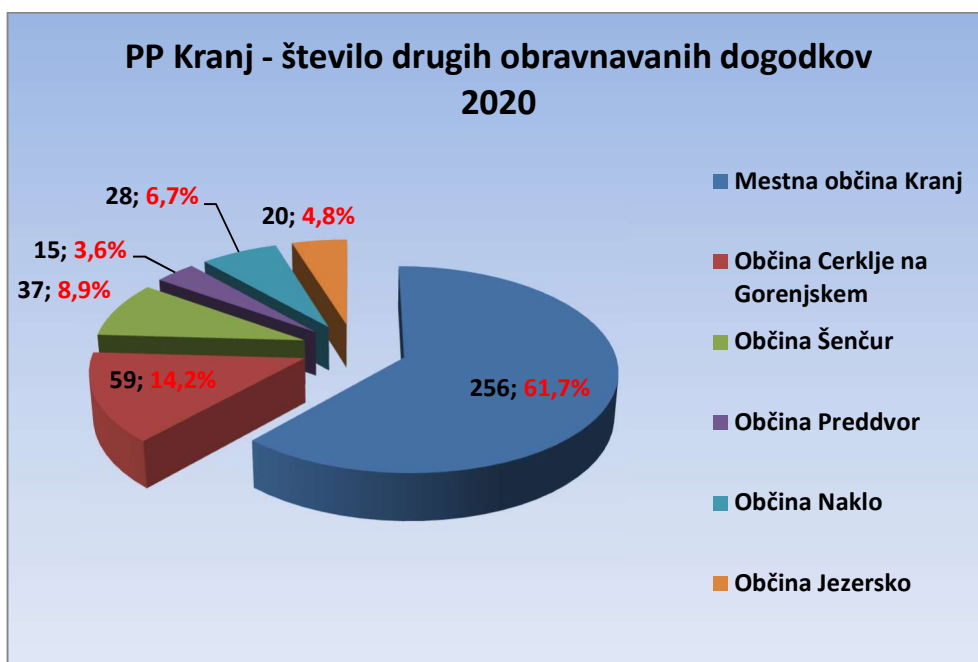




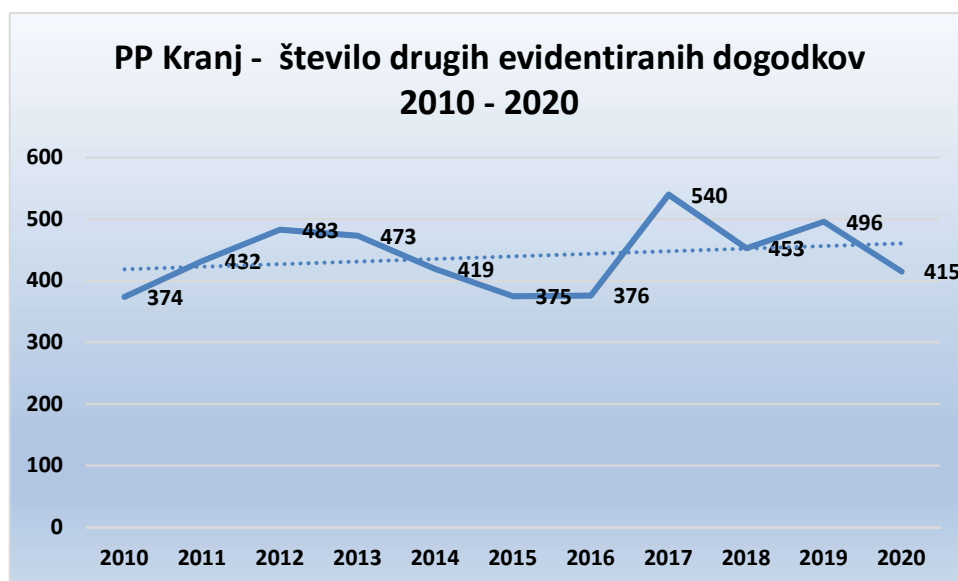
Največ kršitev javnega reda je bilo obravnavanih na območju Mestne občine Kranj, ki je razumljivo tudi največja občina oz. je število in frekvenca prebivalcev največja. Tako si v nadaljevanju glede na število kršitev in število prebivalcev sledijo Občina Šenčur, Občina Cerklje na Gorenjskem, Občina Naklo, Občina Preddvor ter Občina Jezersko. Podobno je tudi s kršitvami Zakona o varstvu javnega reda in miru ter ostalimi kršitvami.

Na območju PP Kranj smo ob spremljanju dela sprotno identificirali varnostno najbolj obremenjena območja in izvajali ukrepe za odpravo vzrokov varnostnih odstopanj in delo usmerjali k vzpostavitvi kar največje stopnje varnosti za občane. V primeru, da smo na podlagi izvedenih analiz, sprejetih smernic in lastnih ugotovitev zaznali določena negativna odstopanja, smo takoj pristopili k odpravljanju le-teh z opravljanjem dodatnih ciljno usmerjenih nalog. Tudi na tem področju smo torej naše aktivnosti usmerjali vsebinsko, krajevno in časovno ter delovali reaktivno in proaktivno.

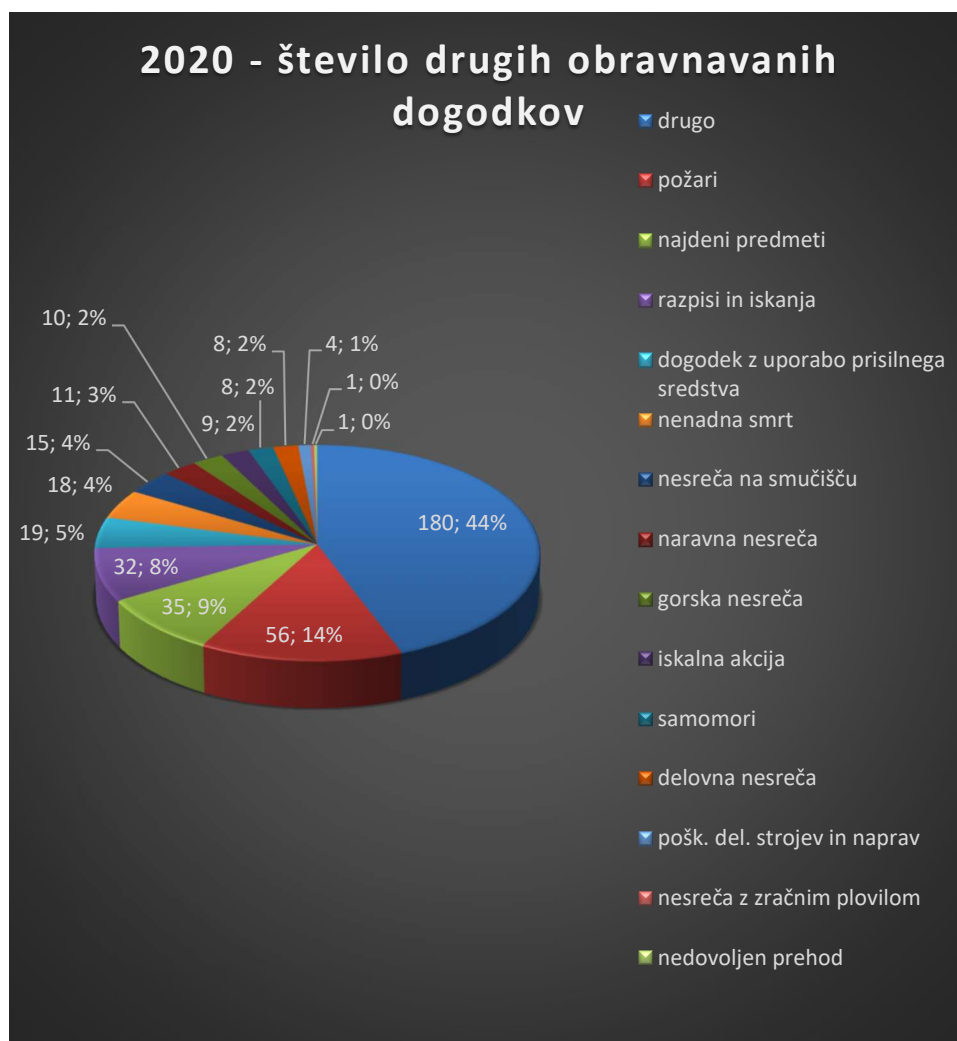
Poleg že navedenih kaznivih dejanj in prekrškov smo na območju Policijske postaje Kranj obravnavali tudi nekatere druge dogodke, katerih ogled primarno opravljamo tudi na podlagi Zakona o kazenskem postopku oz. Zakona o nalogah in pooblastilih policije in ki se statistično evidentirajo in obdelujejo. Tako smo evidentirali 415 (2019; 496) različnih dogodkov; največ smo jih seveda obravnavali na območju Mestne občine Kranj, sledi Občina Cerklje na Gorenjskem, Občina Šenčur, Občina Naklo, Občina Jezersko ter Občina Preddvor.



Gibanje števila obravnavanih in evidentiranih drugih dogodkov je razvidno in spodnjega grafa:



Največ dogodkov predstavljajo najdeni predmeti, razpisi in iskanja (predmetov in oseb) ter požari. V nadaljevanju sicer v manjših deležih sledijo obravnave samomorov, nenadnih smrti, delovnih nesreč, nesreč na smučišču, gorskih nesreč, iskalne akcije,... Poleg navedenih dogodkov smo v letu 2020 obravnavali še 180 drugih dogodkov, ki jih vsebinsko ni mogoče uvrstiti med naštet.



### 3. Zagotavljanje varnosti cestnega prometa

Delo na področju prometne varnosti je bilo predvsem usmerjeno k doseganju osnovnega cilja in sicer težnji po vzpostavitvi stabilnega stanja varnosti cestnega prometa in zmanjševanju števila mrtvih in telesno poškodovanih oseb v prometnih nesrečah. Osredotočeni smo bili torej predvsem na hujše kršitve, ki so najpogostejši vzrok za nastanek prometnih nesreč in kršitve, ki vplivajo na nastanek hujših posledic v prometnih nesrečah. Posebno pozornost smo posvečali ciljem kot so; umirjanje hitrosti na regionalnih, glavnih in lokalnih cestah ter na cestah v in izven naselij, uporabi varnostnega pasu, uporabi varnostne čelade, odkrivanju vožnje pod vplivom alkohola in mamil, kršitvam pešcev, enoslednih vozil, itd...

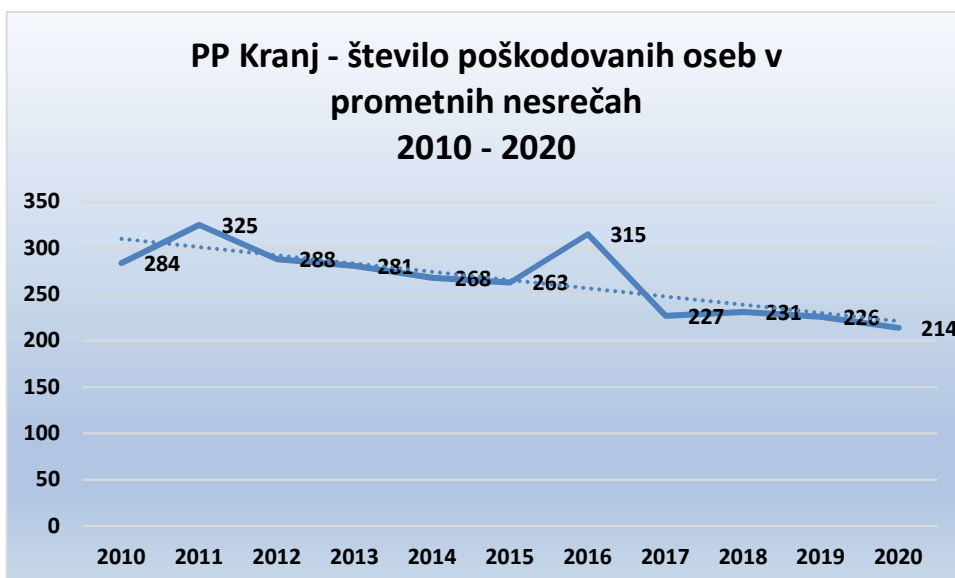
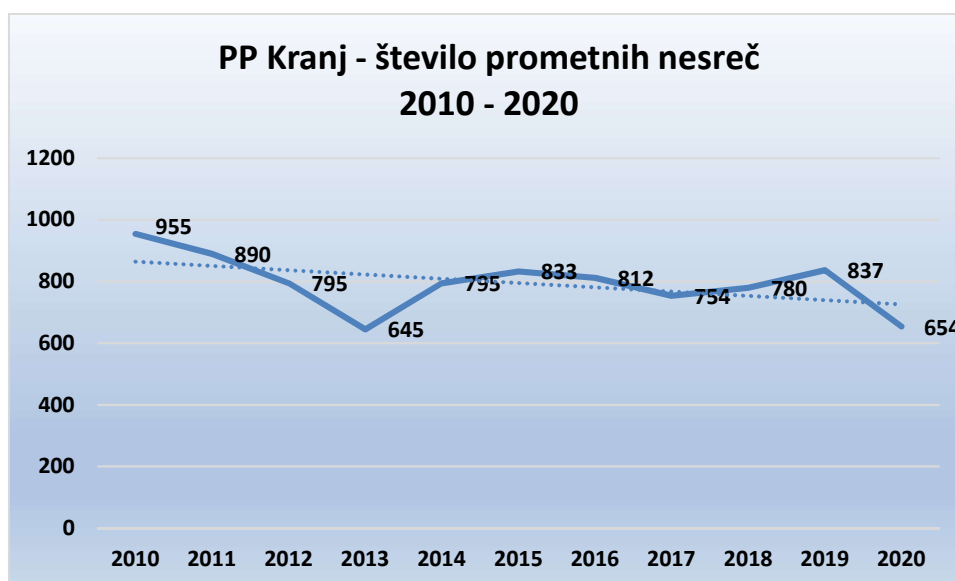
Ocenjujemo, da se prometna varnost na območju PP Kranj dolgoročno izboljšuje, kar izkazujejo tudi statistični pokazatelji. Kljub rasti prebivalstva in večjemu številu registriranih vozil in ostalih udeležencev v cestnem prometu se prometne nesreče, sicer počasi, vendar zmanjšujejo, prav tako pa tudi skupno število poškodovanih oseb v prometnih nesrečah.

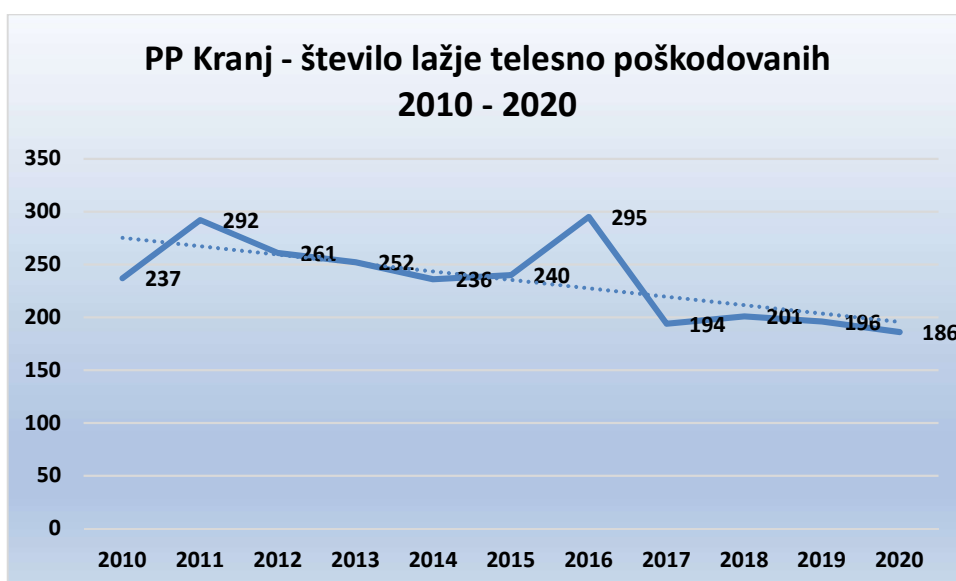
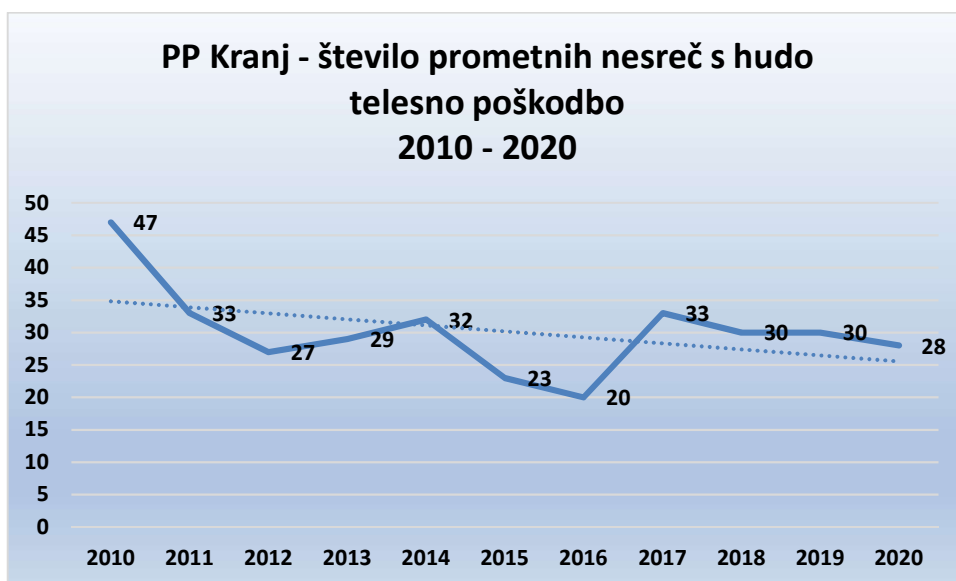
V letu 2020 smo obravnavali 654 prometnih nesreč (2019: 837), v katerih je bilo poškodovanih 214 oseb (2019; 226), od tega je bilo lažje poškodovanih 186 oseb (2019; 196), hudo telesno

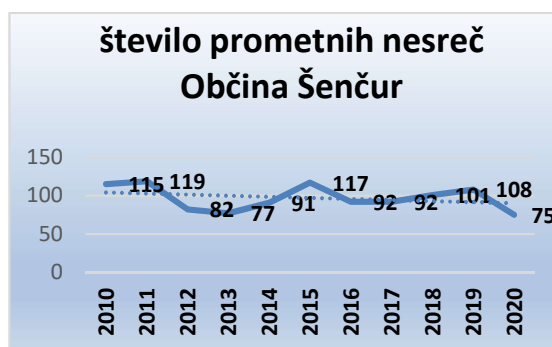
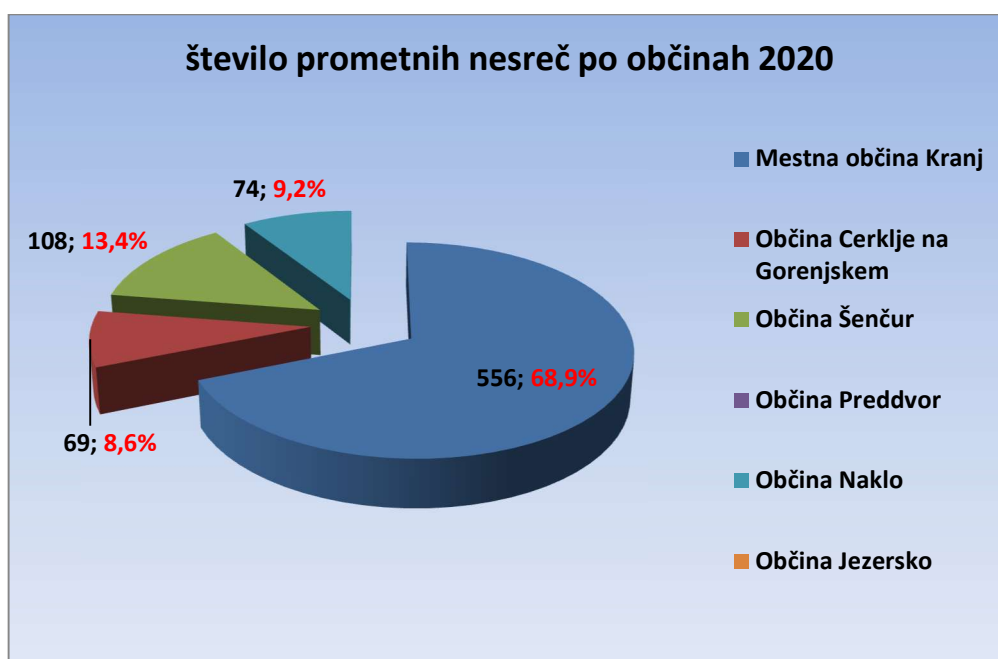
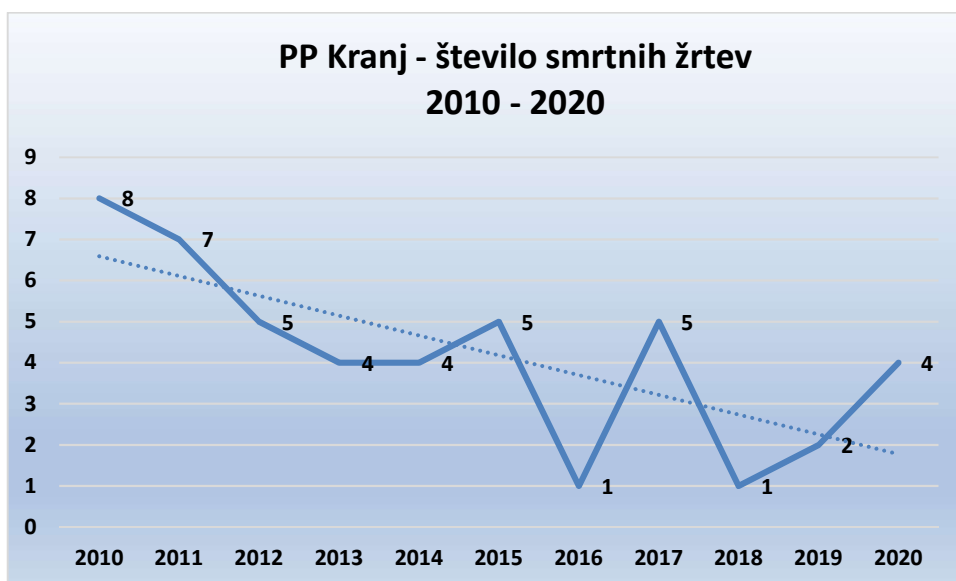


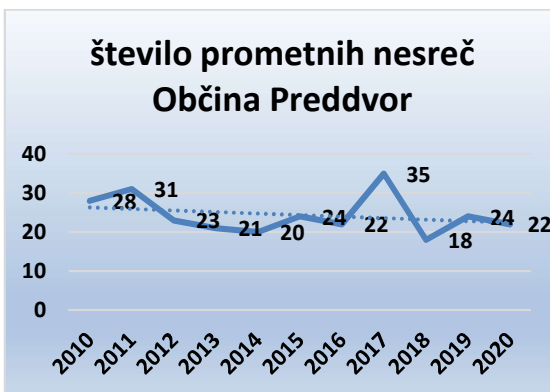
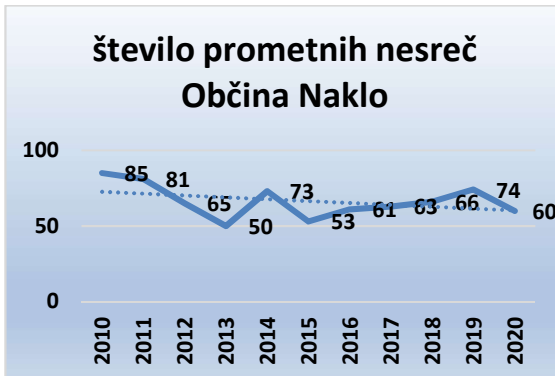
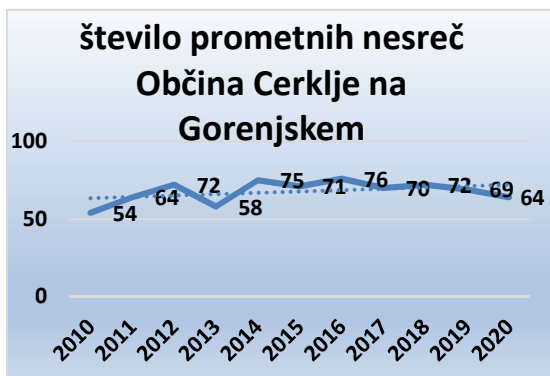
poškodovanih 28 udeležencev (2019: 30), štirje udeleženci pa so v prometni nesreči izgubili življenje (2019: 2).

Da so posledice v prometnih nesrečah zmanjšujejo je nedvomno vplivalo tudi usklajeno delovanje Policije, Medobčinskega inšpektorata in Svetov za preventivo in vzgojo v cestnem prometu (SPV) pri vseh aktivnostih usmerjenih v povečanje varnosti vseh udeležencev v cestnem prometu, tako preventivnih kakor tudi represivnih.

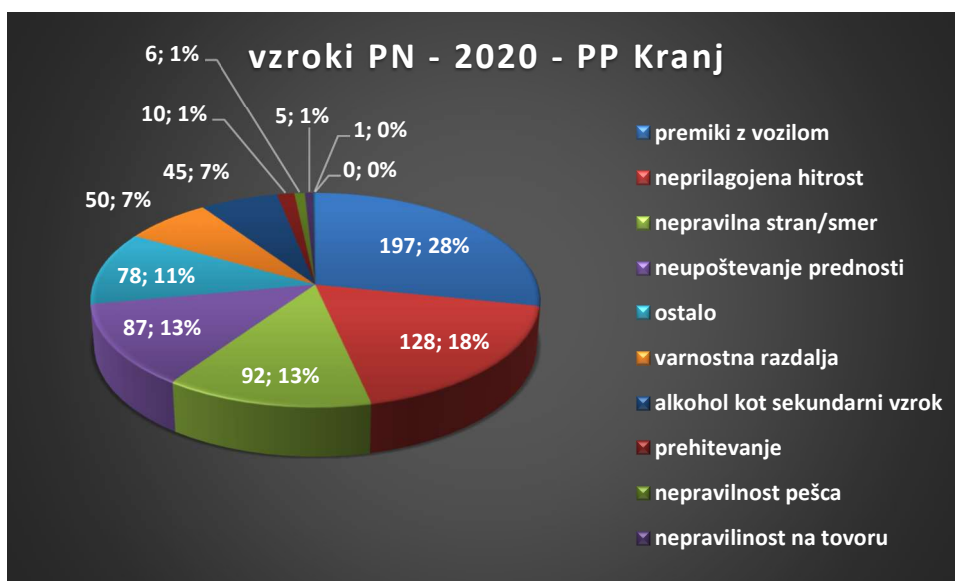


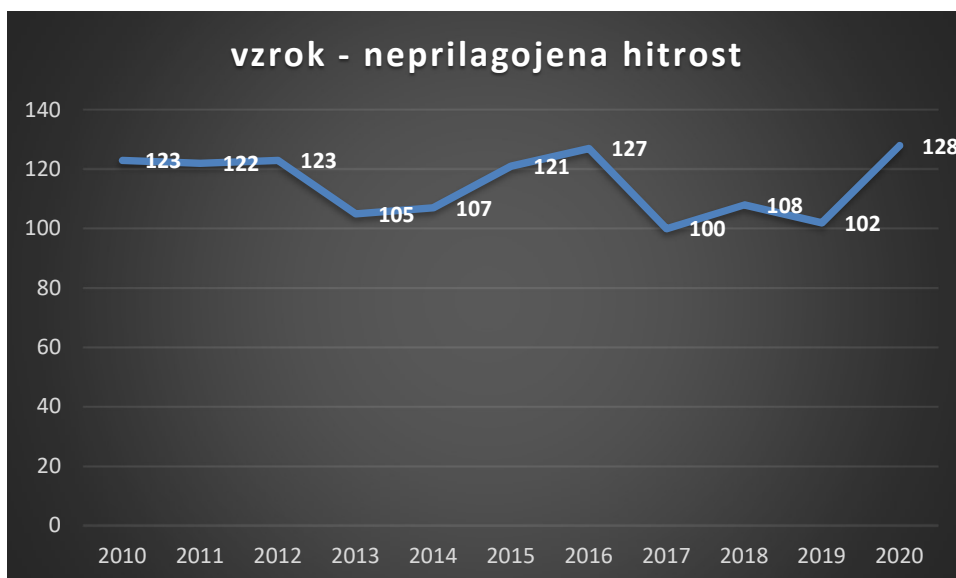
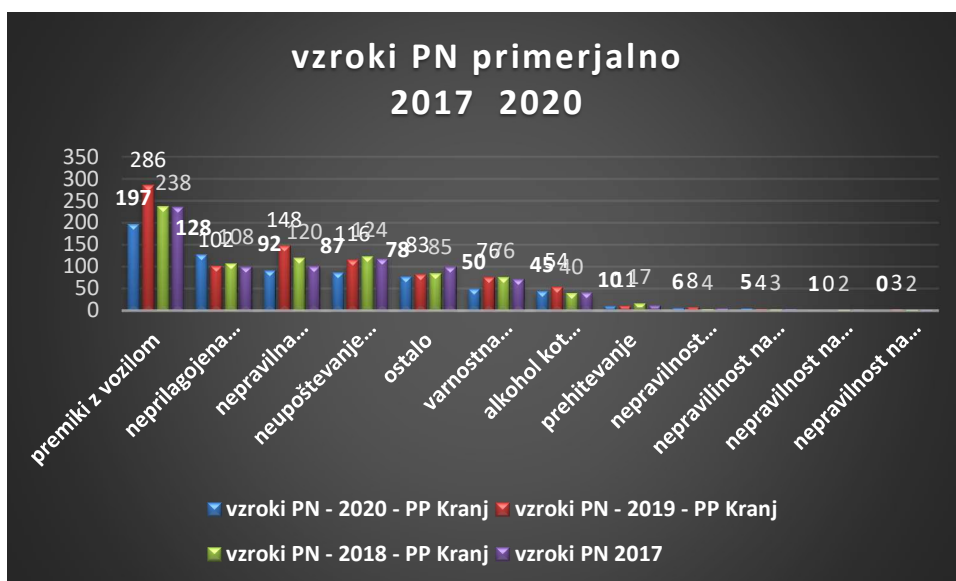


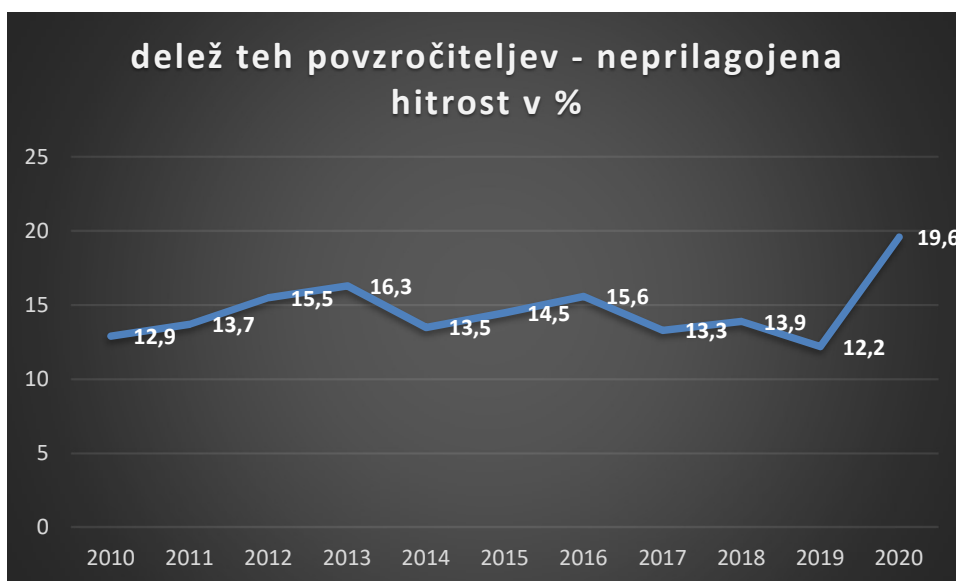




Kot vzrok prometnih nesreč pa se pri povzročiteljih še vedno največkrat pojavlja nepravilen premik z vozilom 197 (2019; 286), neprilagojena hitrost 128 (2019: 102, nepravilna stran/smer vožnje 92 (2019; 148), neupoštevanje pravil prednosti 87 (2019; 116), sledi neustrezna varnostna razdalja 50 (2019: 76), nepravilno prehitevanje 10 (2019;11), nepravilnost pešca 6 (2019; 8), nepravilno naložen tovor 5 (2019; 4), nepravilnost na vozilu 1 (2019; 0).







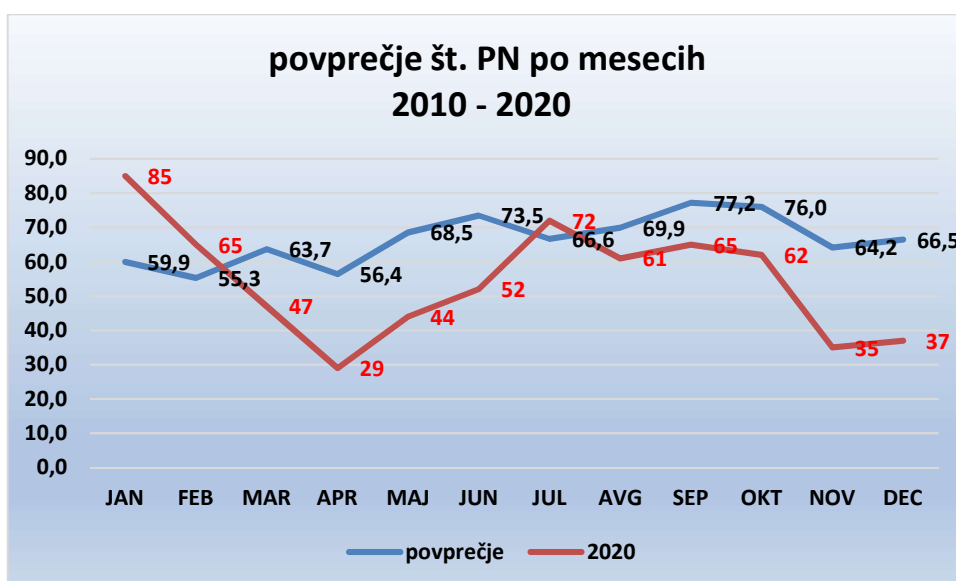
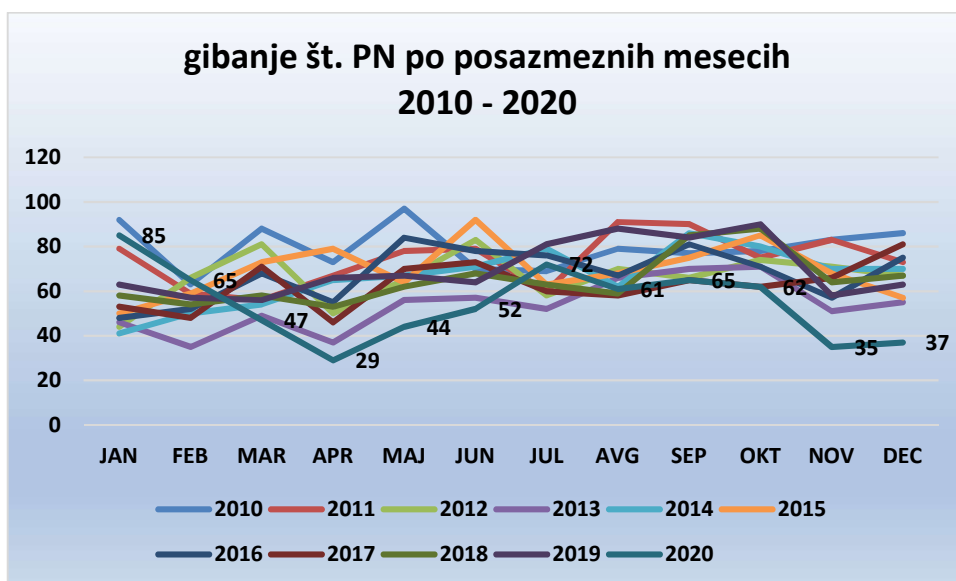
Iz zgornjih grafov je razvidno, da se je število prometnih nesreč zaradi neprilagojene hitrosti zadnja leta nihalo, najslabše pa je bilo v letu 2020, ko je poleg števila zaskrbljujoč tudi delež tovrstnih povzročiteljev, zaradi česar je potrebno aktivnosti še naprej usmerjati v umirjanje hitrosti.

Še vedno je zaskrbljujoče število alkoholiziranih povzročiteljev prometnih nesreč, prav tako pa tudi delež teh voznikov in seveda predvsem tudi povprečna stopnja alkoholiziranost med povzročitelji prometnih nesreč, ki je v letu 2020 znašala 1,57 g alkohola na kilogram krvi.



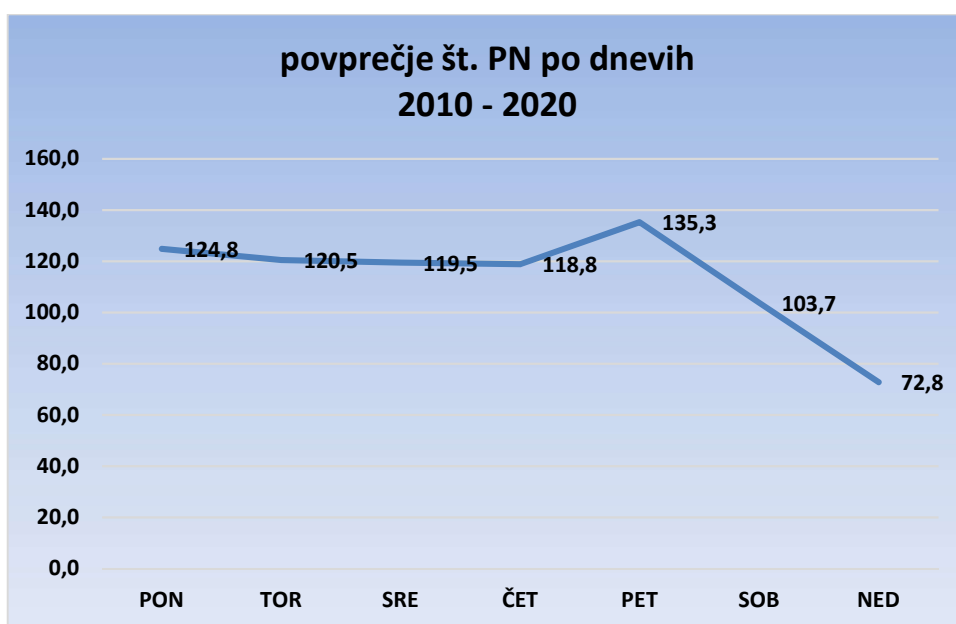
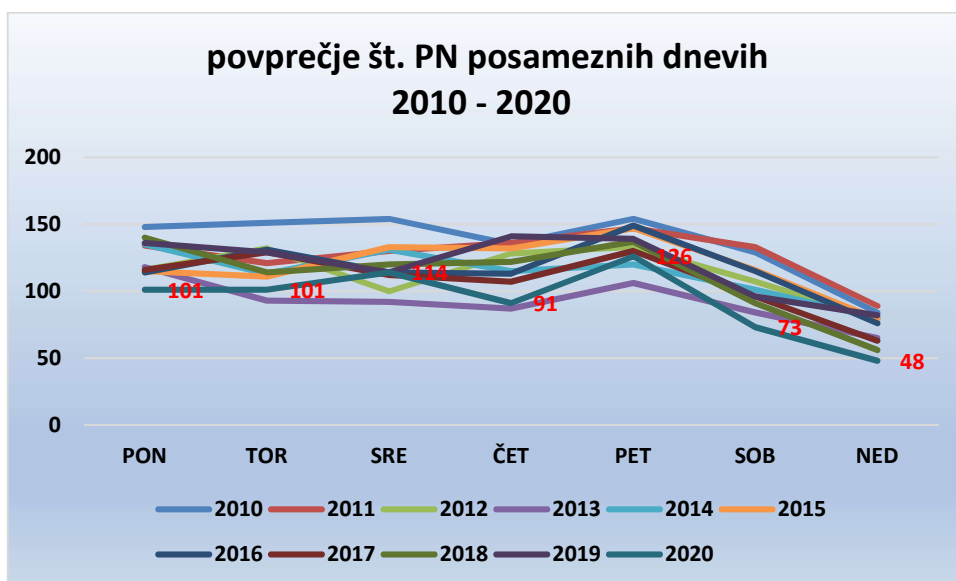


V spodnji tabeli vidimo, da je število prometnih nesreč po posameznih letih in mesecih na območju PP Kranj različno razgibano, vendar pa se je v povprečju najmanj prometnih nesreč zgodilo na začetku posameznih let v mesecu januarju in februarju, nekoliko več v obdobju maja in junija, največ pa v mesecih september in oktober. V letu 2020 je število PN po posameznih mesecih razporejeno drugače, kar je po vsej verjetnosti posledica omejitev gibanja in protikoronskih ukrepov ter s tem vplivanja tudi na zmanjšanje števila udeležencev v cestnem prometu.

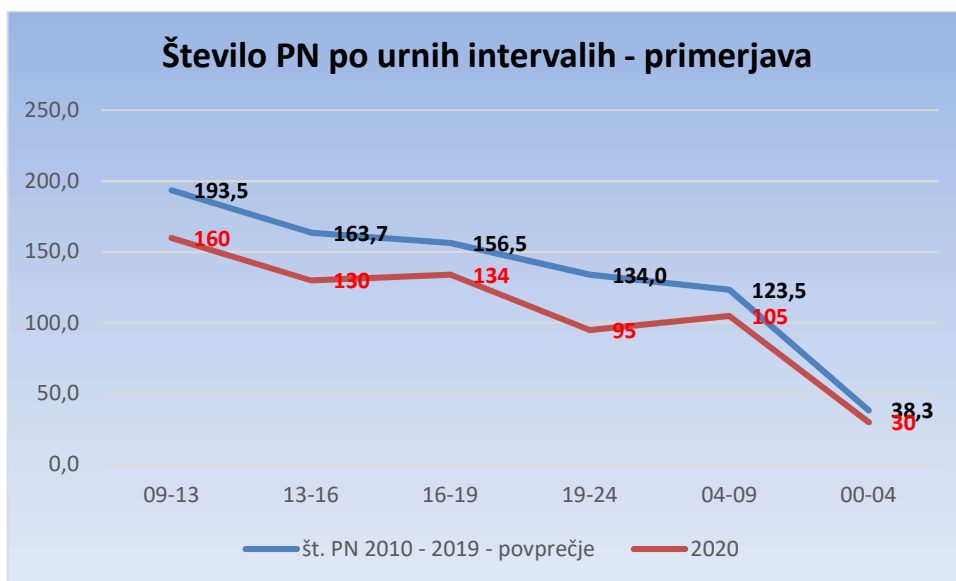
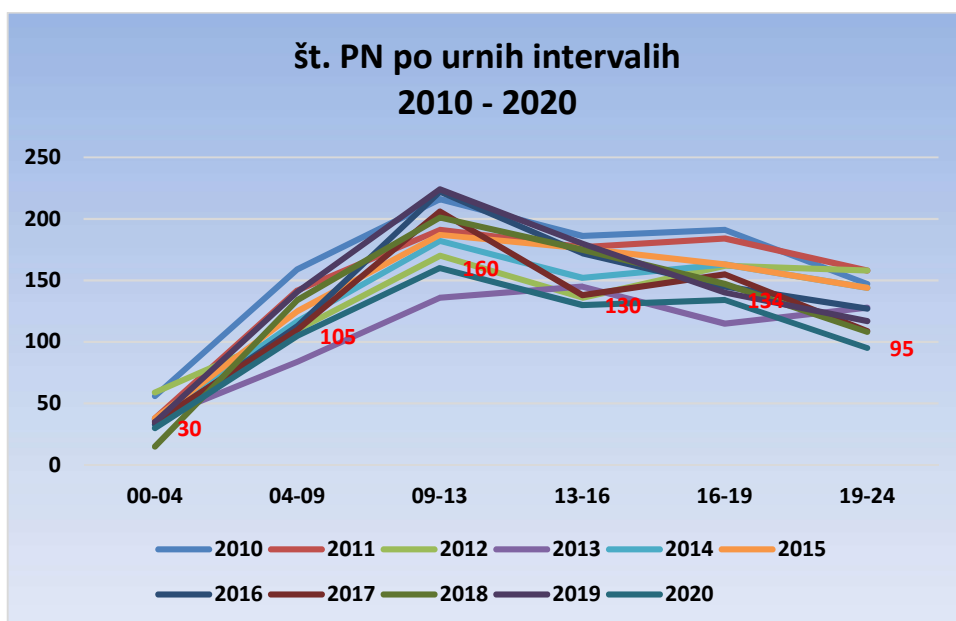


V spodnji tabeli imamo prikazano povprečno število prometnih nesreč po dnevih v tednu po posameznih letih na območju PP Kranj. V povprečju se je največ prometnih nesreč zgodilo ob petkih in ponedeljkih, najmanj pa v soboto in nedeljo. Povprečje števila prometnih nesreč oz. vzorec je primerljiv po posameznih letih.

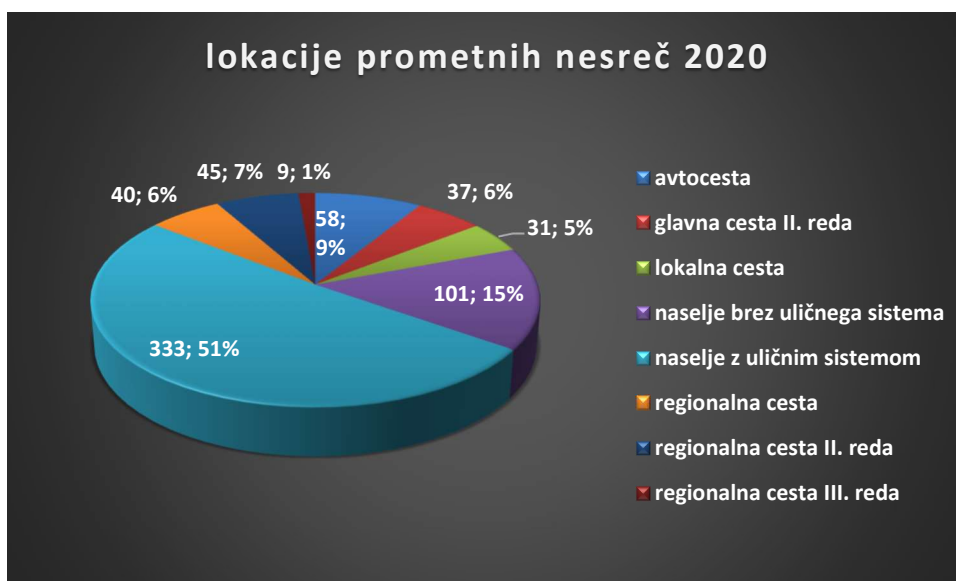




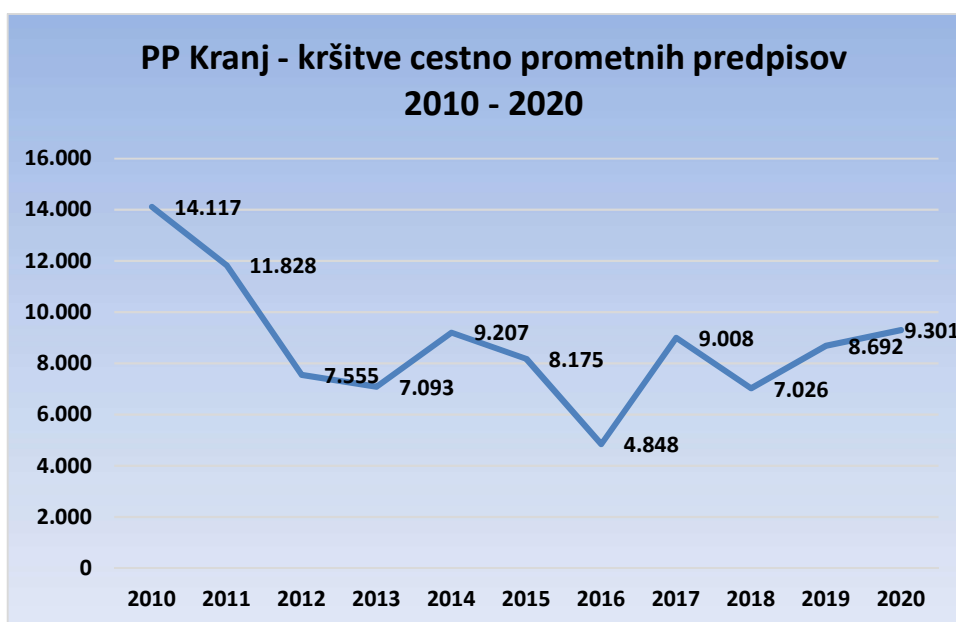
V naslednji tabeli imamo prikazano povprečno število prometnih nesreč po posameznih urnih intervalih na območju PP Kranj. V povprečju se je najmanj prometnih nesreč zgodilo med 00. in 04. uro, največ pa med 09. in 13., 13. in 16. ter 16. in 19. uro. Povprečje števila prometnih nesreč oz. vzorec je primerljiv po posameznih letih.

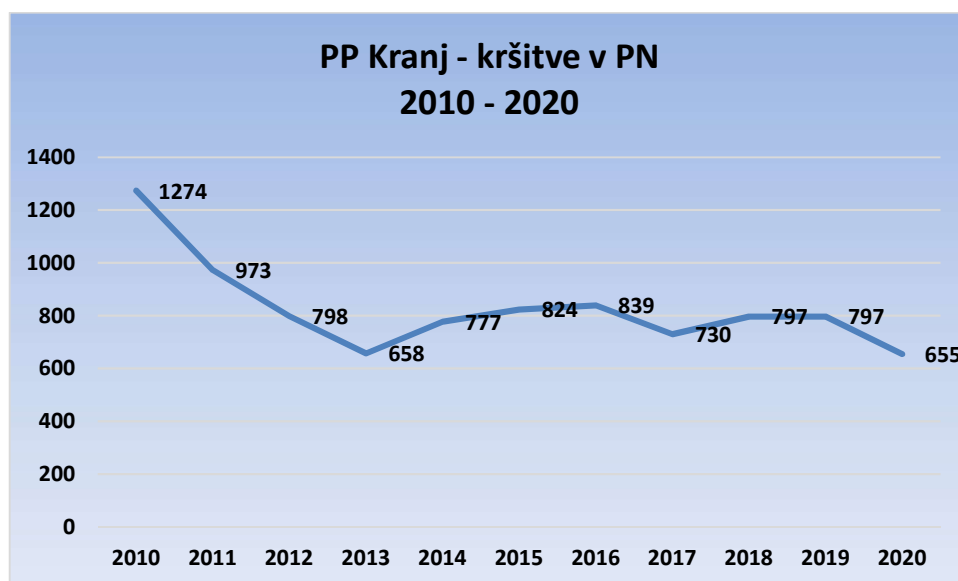


Največ prometnih nesreč se je zgodilo v naselju z uličnim sistemom (333; 51%) ter v naseljih brez uličnega sistema (101; 15%). 94 (14%) prometnih nesreč se je zgodilo na regionalnih cestah, 58 (9%) na avtocesti, 37 (6%) na glavni cesti, ter 31 (5%) na lokalni cesti.

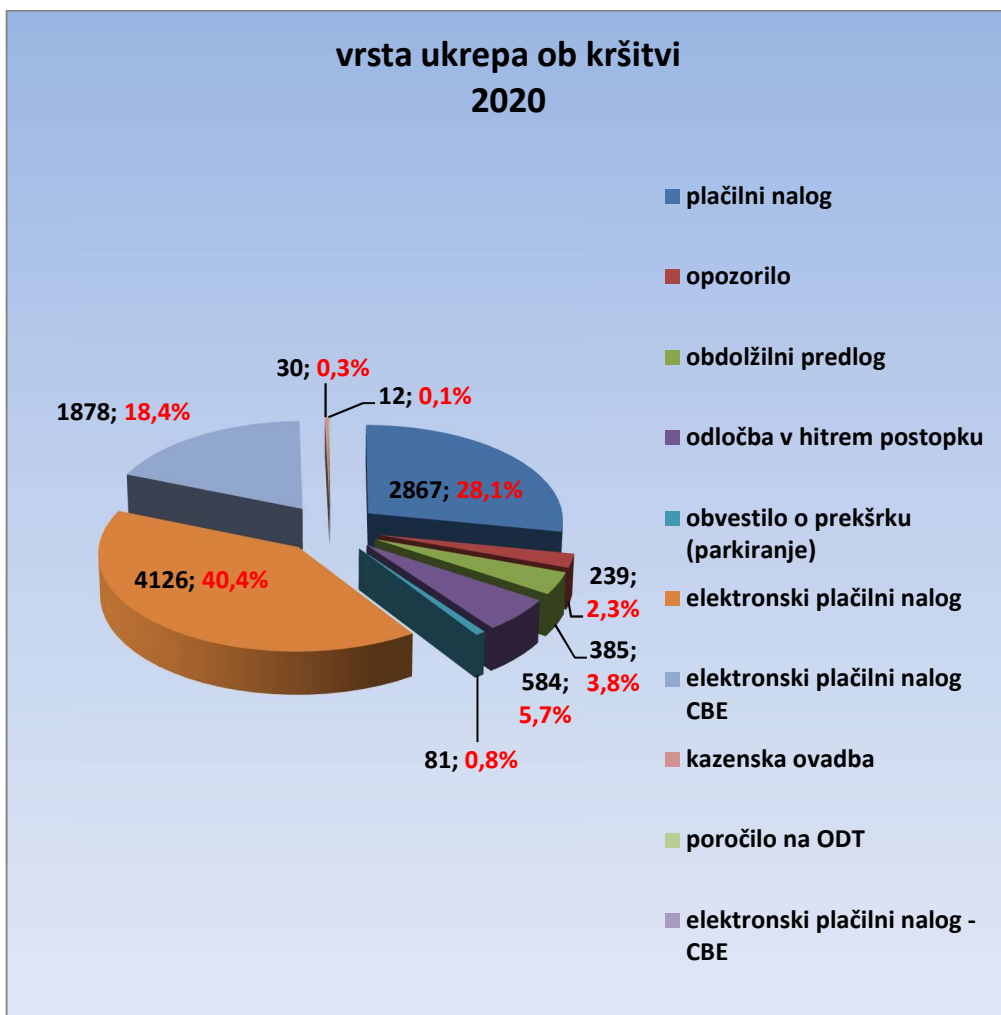


Na območju PP Kranj je bilo v letu 2020 ugotovljenih 9.301 kršitev cestno prometnih predpisov, poleg tega je bilo ugotovljeno 655 kršitev v prometnih nesrečah ter izrečeno 239 opozoril.





Ob ugotovljenih kršitvah je bilo največ izdanih plačilnih nalogov (2.867), elektronskih plačilnih nalogov (4.126), elektronskih plačilnih nalogov – CBE (1878), sledijo odločbe v hitrem postopku (584), obdolžilni predlog (385) ter opozorila (239).



Največji delež (91,7%) predstavljajo kršitve Zakona o pravilih cestnega prometa.



### 3. Prognoza varnostnih razmer

PP Kranj sistematično spremlja in analizira vse pojave, ki se zgodijo na posameznih policijskih okoliših oz. na območju posameznih občin. Glede na izdelane analize in spremljanje stanja, v prihodnje ni pričakovati, da bodo varnostne razmere bistveno odstopale od obstoječih. Zaradi večanja števila prebivalstva, širjenja infrastrukture in ostalih dejavnikov, pa je mogoče pričakovati, da se bo število obravnavanih zadev po posameznih področjih povečalo.

Glede na predviden porast, bo potrebno še več aktivnosti usmeriti predvsem tudi v področje ozaveščanja občanov in opozarjanja na samozaščitna ravnanja in vedenja, tako lastnikov premoženja, kot tudi vseh ostalih in seveda udeležencev v cestnem prometu.

#### **4. Zaključek**

V okviru razpoložljivih resursov se bomo še naprej trudili zagotavljati visok nivo varnosti, s sprotnim spremljanjem in analiziranjem obstoječega stanja in primarnim ciljem, odprave vseh negativnih dejavnikov, ki bi lahko vplivali na poslabšanje varnostnih razmer.

Vse to, pa bo možno v največji meri zagotavljati le z angažiranjem in sodelovanjem vseh ostalih subjektov in organov, ki so soodgovorni za zagotavljanje optimalnih oz. ugodnih in stabilnih varnostnih razmer in s tem tudi čim bolj varnega počutja občanov.

S spoštovanjem,

Matjaž Završnik  
komandir policijske postaje  
višji policijski inšpektor II

### POSŁANSTVO

- ↳ ZAGOTAVLJATI VARNOST POSAMEZNIKOM IN SKUPNOSTI
- ↳ VAROVANJE ČLOVEKOVIH PRAVIC IN TEMELJNIH SVOBOŠČIN
- ↳ KREPITEV PRAVNE DRŽAVE

### VREDNOTE

- ↳ ZAKONITOST, STROKOVNOST IN PROFESIONALNOST
- ↳ INTEGRITETA
- ↳ PRIPADNOST POKLICU
- ↳ ODLIČNOST
- ↳ TRANSPARENTNOST
- ↳ KOMUNIKACIJA

### VIZIJA

PROAKTIVNO DELOVANJE POLICIJE KOT TEMELJ VARNOSTI, ZAUPANJA IN ZADOVOLJSTVA



**Policijska postaja Kranj v številkah:**

---

6 občin, 125 naselij, 453,3 km<sup>2</sup> površin  
83.564 prebivalcev  
62.352 vseh registriranih vozil:  
47.042 osebnih avtomobilov, 4.987 tovornih vozil  
2.815 traktorjev, 2.723 motornih koles, 2.411 priklopnih vozil  
1.955 koles z motorjem, 419 avtobusov

---

---

1.776 kaznivih dejanj  
51,8% preiskanih kaznivih dejanj  
1.125 (63,3%) kaznivih dejanj zoper premoženje  
32,2 % preiskanih premoženjskih kaznivih dejanj  
428 kaznivih dejanj tatvin  
345 kaznivih dejanj velikih tatvin  
115 kaznivih dejanj poškodovanja tuje stvari

---

---

1.234 kršitev predpisov o javnem redu  
375 kršitev Zakona o varstvu javnega reda in miru  
579 kršitev Zakona o nalezljivih boleznih  
93 kršitev Zakona o proizvodnji in prometu s prepovedanimi  
drogami  
41 kršitev Zakona o zaščiti živali  
106 prekrškov zaradi nedostojnega vedenja (7/1 in 7/2)  
67 kršitev zaradi izzivanja ali spodbujanja k pretepu (6/1 ZJRM-1)  
34 tovrstnih kršitev v družinskem oz. partnerskem razmerju  
30 kršitev zaradi udarca (6/2 ZJRM-1)  
11 tovrstnih kršitev v družinskem oz. partnerskem razmerju  
6 kršitev zaradi pretepanja (6/3 ZJRM-1)  
451 obravnavanih drugih dogodkov, 56 požarov, 18 nenadnih  
smrti, 15 nesreč na smučišču, 10 gorskih nesreč, 9 iskalnih  
akcij,  
8 samomorov, 8 delovnih nesreč

---

---

654 obravnavanih prometnih nesreč  
4 umrli v prometnih nesrečah  
28 hudo telesno poškodovanih  
186 lažje telesno poškodovanih  
94 udeleženi kolesarjev  
81 udeleženi voznikov tovornih vozil  
23 udeleženi pešcev  
20 udeleženi voznikov motornih koles  
12 udeleženi voznikov avtobusov  
197 (27,3%) udeleženi voznikov zaradi nepravilnega premika  
128 (19,6%) udeleženi voznikov zaradi neprilagojene hitrosti  
45 (6,9%) udeleženi voznikov je bilo pod vplivoma alkohola

---

---

10.201 kršitev cestno prometnih predpisov:  
655 kršitev v prometnih nesrečah, 9.301 kršitev v cestnem  
prometu:  
2.867 izdanih plačilnih nalogov  
4.126 izdanih elektronskih plačilnih nalogov  
1.878 izdanih CBE plačilnih nalogov  
584 odločb v hitrem postopku  
386 obdolžilnih predlogov  
239 izrečenih opozoril zaradi prekrškov  
81 obvestil o prekršku zaradi nepravilnega parkiranja  
30 podanih kazenskih ovadb

---