



ELABORAT

O OBLIKOVANJU CEN IZVAJANJA STORITEV

OBVEZNE OBČINSKE GOSPODARSKE

JAVNE SLUŽBE ZBIRANJA DOLOČENIH VRST

KOMUNALNIH ODPADKOV

V OBČINI PIRAN



Direktor družbe:

Gašpar Gašpar Mišič

Pripravili:

Sandra Martinčič Loboda, dipl.ekon.

Denis Birsa, univ.dipl.ekon.

mag. Milica Maslo Bézer

Piran, maj 2020

KAZALO

1. OPIS JAVNE SLUŽBE RAVNANJA S KOMUNALNIMI ODPADKI	4
2. PODLAGA ZA IZRAČUN CENE.....	7
3. OBLIKOVANJE CEN STORITEV OBVEZNIH OBČINSKIH JAVNIH SLUŽB VARSTVA OKOLJA	11
3.1. Razlogi za spremembo cene.....	13
4. OBVEZNE SESTAVINE ELABORATA O OBLIKOVANJU CENE	14
5. ELABORAT O OBLIKOVANJU CENE ZBIRANJA DOLOČENIH VRST KOMUNALNIH ODPADKOV ZA PRETEKLO OBDOBJE	15
5.1. Predračunske in obračunske količine opravljenih storitev zbiranja določenih vrst komunalnih odpadkov za leto 2019	15
5.2 Predračunski in obračunski stroški izvajanja storitev zbiranja določenih vrst komunalnih odpadkov za leto 2019.....	15
5.3. Pojasnila odmikov obračunske cene od predračunske in od potrjene cene storitev zbiranja določenih vrst odpadkov	15
5.4. Primerjava obračunskih cen javne infrastrukture in storitev posamezne javne službe, za katero se oblikuje cena, z obračunskimi cenami na primerljivih območjih	16
5.5. Primerjava potrjenih cen javne infrastrukture in storitev posamezne javne službe, za katero se oblikuje cena, s potrjenimi cenami javne službe na primerljivih območjih	17
5.6. Primerjava izvajalca javne službe s povprečjem panoge tiste javne službe, za katero se oblikuje cena, s primerljivimi območji, s pomočjo kazalnikov.....	17
5.6.1. Pospešena pokritost kratkoročnih obveznosti (vsota likvidnih sredstev in kratkoročnih terjatev / kratkoročne obveznosti)	17
5.6.2. Gospodarnost poslovanja (poslovni prihodki / poslovni odhodki).....	17
5.6.3. Povprečna mesečna plača na zaposlenca	17
6. IZRAČUN CENE ZBIRANJA DOLOČENIH VRST ODPADKOV ZA LETO 2020.....	19
6.1. Predračunska količina opravljenih storitev zbiranja določenih vrst komunalnih odpadkov za leto 2020 .	19
6.2. Predračunski stroški izvajanja storitev zbiranja določenih vrst komunalnih odpadkov za leto 2020	20
6.2.1. Kalkulativni elementi povprečne lastne cene zbiranja mešanih komunalnih in bioloških odpadkov za leto 2020.....	23
6.2.2. Stroški storitev zbiranja za uporabnike iz gospodinjstev in za uporabnike iz javne uprave in javnih storitev- ZiPg.....	25
6.2.3 Stroški storitev zbiranja za uporabnike iz dejavnosti (gospodarstva) - ZiPG	25
6.3. Obseg poslovno potrebnih osnovnih sredstev za izvajanje storitev javne službe za leto 2019 in leto 2020.....	25
6.4. Prikaz razdelitve splošnih stroškov v skladu z 10. členom uredbe za leto 2019 in leto 2020	25
6.5. Prihodki, ki jih izvajalec ustvari z opravljanjem posebnih storitev za leto 2019 in leto 2020.....	26
6.6. Donos na vložena poslovno potrebna osnovna sredstva za leto 2019 in leto 2020	26
6.7. Število zaposlenih za izvajanje storitev javne službe za leto 2019 in leto 2020	26
6.8. Podatek o višini najemnine za javno infrastrukturo in podatek o njenem deležu, ki se prenese na uporabnike javne infrastrukture	26
6.9. Stopnja izkoriščenosti javne infrastrukture, ki je namenjena izvajanju javne službe, in stopnja izkoriščenosti javne infrastrukture, ki je namenjena za izvajanje posebnih storitev.....	26

6.10. Prikaz sodil za razporejanje vseh stroškov in prihodkov po dejavnostih.....	27
6.11. Druga razkritja na podlagi Slovenskega računovodskega standarda 32	28
6.11.1. Računovodski izkazi po dejavnostih za leto 2019	28
6.11.2. Prikaz sodil za razporejanje splošnih prihodkov in stroškov ter odhodkov na posamezne GJS ..	28
6.11.3. Preostanek vrednosti neopredmetenih in opredmetenih osnovnih sredstev po posameznih GJS na dan 31.12.2019	28
6.11.4. Pregled porabe prejetih državnih podpor po namenih za leto 2019	28
6.12. Pretvorba izražene cene v kg na obstoječe m3 in porazdelitev med uporabniki	29
6.12.1 Merila za določitev minimalne količine storitev za uporabnike iz gospodinjstev	30
6.13. Izračun diferencirane predračunske cene storitev javne službe zbiranja določenih vrst komunalnih odpadkov za prihodnje obračunsko obdobje in izračun predračunske cene javne infrastrukture za prihodnje obračunsko obdobje	32
V skladu z merili za določitev minimalne količine storitev za uporabnike iz gospodinjstev in pretvorbami iz poglavja 6.12. elaborata, se za izvajanje rednega programa zbiranja odpadkov vsem uporabnikom / gospodinjstvom obračuna:.....	33
7. PORAZDELITEV STROŠKOV KONCESIONARJA	35
7.1. Porazdelitev količin in stroškov obdelave in odlaganja odpadkov	37
7.1.1 Porazdelitev količin obdelave in odlaganja odpadkov med uporabniki iz gospodinjstev.....	37
7.1.2 Porazdelitev stroškov obdelave in odlaganja odpadkov med uporabniki iz gospodinjstev.....	38
7.1.3 Porazdelitev količin uporabnikom iz dejavnosti	38
7.2. Prikaz obračuna cen storitev vseh treh javnih služb - storitve za gospodinjstva ZiPg po predračunski ceni 2020.....	40
7.3. Prikaz obračuna cen storitev za uporabnike javne uprave in javnih storitev.....	41
7.4. Prikaz obračuna cen storitev za uporabnike iz dejavnosti gospodarstva ZiPG.....	42
8. PREDLOG SKLEPA	45

1. OPIS JAVNE SLUŽBE RAVNANJA S KOMUNALNIMI ODPADKI

Obvezno občinsko javno službo zbiranja določenih vrst odpadkov v občini Piran opravlja Javno podjetje OKOLJE Piran, d.o.o. (v nadaljevanju: Okolje Piran) na osnovi Odloka o gospodarskih javnih službah v občini Piran (UO št. 6/95) in v skladu z Odlokom o ravnanju s komunalnimi odpadki v občini Piran (UL RS 5/2012, čl. št. 8).

Za obvezni službi obdelave obdelavo določenih vrst komunalnih odpadkov ter odlaganja ostankov predelave ali odstranjevanje komunalnih odpadkov je Občina Piran s 1.1.2020 podelila koncesijo družbi Simbio d.o.o. iz Celja, saj Občina Piran ne razpolaga s svojim odlagališčem in napravami za obdelavo odpadkov pred odlaganjem.

Ustanovitelj in 100% lastnik Javnega podjetja Okolje Piran, d.o.o je Občina Piran.

Storitve Javno podjetje Okolje Piran, d.o.o zagotavlja skladno s standardi predpisanimi z Uredbo o odpadkih (Uradni list št. 37/2015), Uredbo o odlagališčih odpadkov (Uradni list RS, št. 10/14, 54/15, 36/16), ter v skladu z Odlokom o ravnanju s komunalnimi odpadki v občini Piran (UL RS 5/2012) in Tehničnim pravilnikom o zbiranju in prevozu komunalnih odpadkov v Občini Piran (Uradni list RS, št 66/2012).

ZBIRANJE DOLOČENIH VRST KOMUNALNIH ODPADKOV

Tehnologijo in program zbiranja posameznih vrst odpadkov podrobneje določa Tehnični pravilnik, ki je sestavni del Odloka o ravnanju z odpadki.

Zbiranje (prevzem) prevoz do zbirnega centra in priprava za obdelavo komunalnih odpadkov obsega:

- prevzem ostanka komunalnih odpadkov (mešanih komunalnih odpadkov – MKO) iz namenske posode ali vreče na prevzemnem mestu povzročitelja;
- prevzem ločeno zbranih frakcij komunalnih odpadkov iz zbiralnic ločenih frakcij (»ekoloških otokov«);
- prevzem ločeno zbrane komunalne odpadne embalaže in papirja iz namenske vreče, po sistemu »od vrat do vrat« na prevzemnem mestu povzročitelja;
- prevzem ločeno zbranih biološko razgradljivih kuhinjskih odpadkov z namensko biološko razgradljivo vrečko in rjavo posodo »od vrat do vrat«, na prevzemnem mestu povzročitelja in na zbiralnicah ločenih frakcij;
- prevzem zelenega vrtnega odpada na premičnih zbiralnicah kosovnih odpadkov, zbiranje zelenega vrtnega odpada na 5 fiksnih lokacijah in v zbirnem centru ter po naročilu;
- prevzem kosovnih odpadkov iz gospodinjstev po naročilu na prevzemnem mestu povzročitelja, na premičnih zbiralnicah kosovnih odpadkov in v zbirnem centru;
- prevzem nevarnih odpadkov iz gospodinjstev v letnih akcijah s premično zbiralnico in v zbirnem centru,
- prevzem vseh ločeno zbranih frakcij komunalnih odpadkov v zbirnem centru;
- prevzem komunalnih odpadkov v zbirnem centru Dragonja;

- tehtanje, razvrščanje odpadka po klasifikacijski številki odpadka in evidentiranje vrste odpadka ter priprava predpisane spremljajoče dokumentacije (tehtalni in evidenčni list);
- priprava odpadkov za obdelavo in transport do prevzemnika, obdelovalca ali odstranjevalca.

Zbrane komunalne odpadke iz starega mestnega jedra Pirana izvajalec prepelje v logistični center Fornače in jih pretovori v večje zabojnike oziroma zabojnike s stiskalno napravo, nato pa jih prepelje v zbirni center v Dragonji, kjer potekajo nadaljnji postopki enako kot za vse druge odpadke prepeljane neposredno iz naselij s specialnimi komunalnimi vozili.

V primeru začasnega skladiščenja, se ločeno zbrane frakcije komunalnih in drugih odpadkov zbirajo, skladiščijo in predajajo skladno s posameznim posebnim predpisom.

Skladno z 22. členom Uredbe o metodologiji za oblikovanje cen OGJSVO, je v okviru cene zbiranja določenih vrst komunalnih odpadkov potrebno na računu ločeno prikazati ceno za biološko razgradljive kuhinjske odpadke (BRKO, klasifikacijska št. 200108). Ločeno zbiranje biološko razgradljivih kuhinjskih odpadkov iz gospodinjstev poteka v zbiralnicah ločenih frakcij in po tehnologiji »od vrat do vrat« .

OBDELAVA DOLOČENIH VRST KOMUNALNIH ODPADKOV

Izvajalec zbiranja določenih vrst odpadkov predaja v obdelavo mešane komunalne odpadke (MKO, klasifikacijska št. 200301) in kosovne odpadke (KO, klasifikacijska št. 200307) koncesionarju.

Iz starega mestnega jedra zbrane komunalne odpadke izvajalec odpelje v logistični center Fornače, kjer jih pretovori v 10 m³ zabojnik s stiskalno napravo, nato poln zabojnik odpelje v Zbirni center Dragonja na zalogovnik za pretovor. Iz zalogovnika odpadkov pretovorimo odpadke v minimalno 50 m³ do 80 m³ zabojnike, ki jih pogodbeni izvajalec prevoza odpelje v obdelavo in nato ostanek v predelavo ali odstranjevanje z odlaganjem na odlagališču v Celju.

Iz drugih naselij izvajalec prepelje MKO neposredno s specialnimi komunalnimi vozili in jih iztovori na zalogovniku za pretovor, kjer opravi pregled odpadkov. Z ročno pripravo ostanka komunalnih odpadkov za obdelavo, izvajalec na zalogovniku v Zbirnem centru Dragonja izloča frakcije, ki jih bodisi ni dovoljeno odlagati nad predpisanim deležem (biološko razgradljivi odpadki – karton, les in veje); kovine; kosovne odpadke; električno in elektronsko opremo; večjo odpadno embalažo, ki jo je mogoče oddati v nadaljnjo predelavo ali odstranjevanje brezplačno ali po nižji ceni; nevarne frakcije in embalažo, ki je onesnažena z nevarnimi snovmi.

ODLAGANJE OSTANKOV PREDELAVE ALI ODSTRANJEVANJA KOMUNALNIH ODPADKOV

Od 17. 01. 2011 ne odlagamo več odpadkov na odlagališču nenevarnih odpadkov Dragonja, ker je poteklo okoljevarstveno dovoljenje. Zbrane mešane komunalne odpadke in kosovne odpadke iz območja občine Piran oddajamo koncesionarju, ki poskrbi za ustrezno obdelavo in odlaganje v skladu s predpisi.

Čeprav odlagališče Dragonja ne obratuje več, izvajalec javne službe zbiranja odpadkov, kot upravljavec zaprtega odlagališča nenevarnih odpadkov Dragonja še vedno opravlja vse potrebne analize podtalnice, izcednih vod, emisije snovi v zrak ter vzdržuje delovanje sistema za odplinjevanje odlagališča, rastlinske čistilne naprave kot tudi črpališča izcednih vod, ki odvaja izcedno vodo na ČN Dragonja, kjer se izcedna voda očisti pred izpustom v naravno okolje.

Izvajalec vzdržuje tudi telo odlagališča (redna košnja, vzdrževanje kanalov za padavinsko vodo, sanacija morebitnih plazov in posedkov) ter spremlja morebitne posedke prekrivnega sloja odlagališča.

Zakonodajalec v skladu z Uredbo o okoljski dajatvi za onesnaževanje okolja zaradi odvajanja odpadnih voda (Ur. l. RS, št. 104/2009) nalaga izvajalcu tudi plačilo okoljske dajatve zaradi odvajanja industrijske odpadne vode za odlagališče Dragonja.

Stroški vzdrževanja zaprtega odlagališča niso predmet elaborata in ne bremenijo cene treh javnih služb ravnanja z odpadki, saj so v celoti financirani iz vsako letnega proračuna Občine Piran.

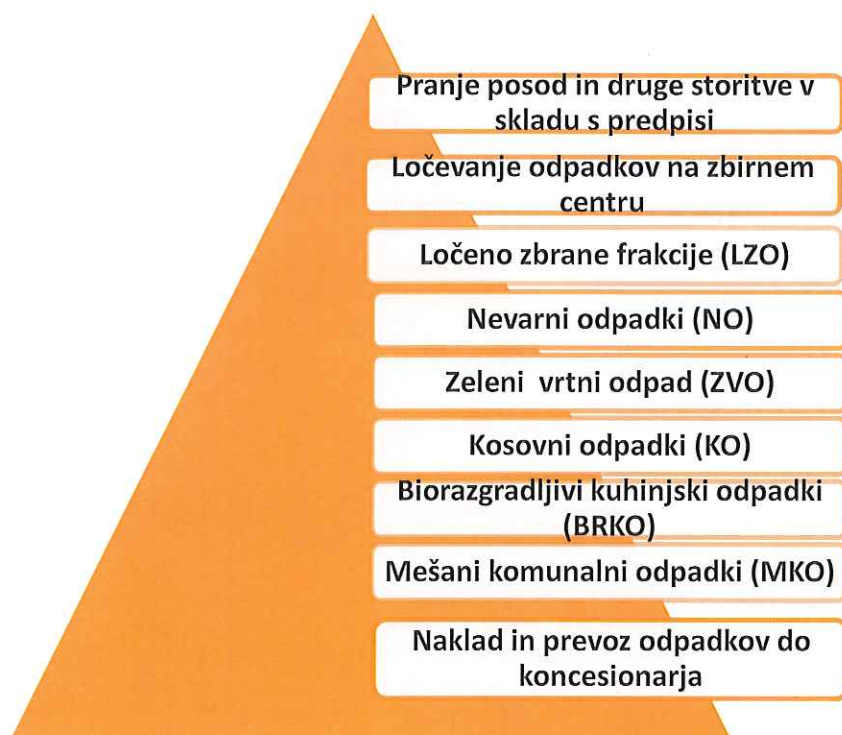
2. PODLAGA ZA IZRAČUN CENE

OSKRBOVALNI STANDARDI

Oskrbovalni standardi, ki so določeni s področno zakonodajo, podrobneje pa z občinskimi predpisi, narekujejo vsebino, potek, obseg in stroške izvajanja javne službe.

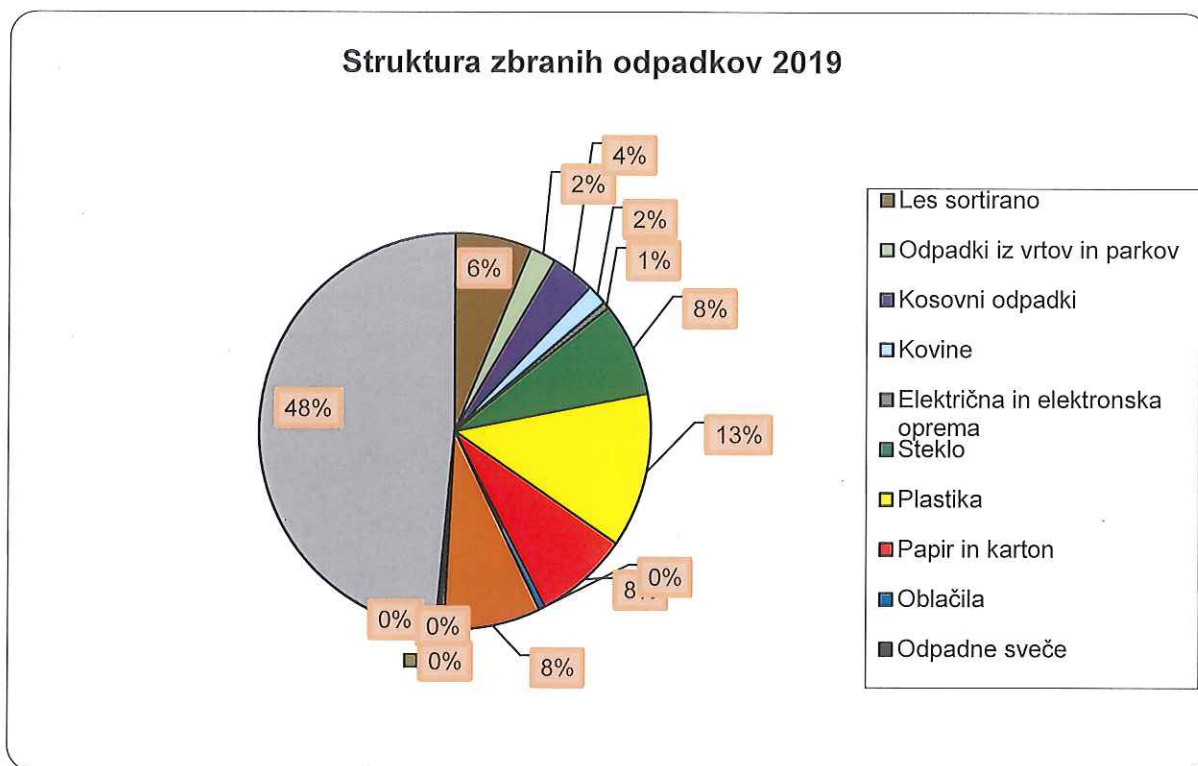
Okolje Piran zagotavlja izpolnjevanje vseh oskrbovalnih standardov, tehničnih, vzdrževalnih, organizacijskih in drugih ukrepov in normativov za opravljanje javnih služb. Vse storitve temeljijo na standardih določenih v predpisih ES in RS, predvsem pa jih opredeljuje Uredba o odpadkih (Uradni list RS, št. 37/2015), ki določa obvezna ravnanja za izvajalca gospodarske javne službe in se nanašajo na zagotavljanje zbiranja, obdelave in odstranjevanja na način, ki zagotavlja doseganje okoljskih ciljev iz Direktive 2008/98/ES. Operativno temelji na določilih Tehničnega pravilnika in se izvaja na podlagi letnega programa.

Pri opravljanju gospodarske **javne službe zbiranja določenih vrst komunalnih odpadkov** za občino Piran zagotavljamo storitve in ravnanje za posamezne vrste odpadkov, kot prikazuje spodnja slika št 1:



Slika 1: Prikaz obvezne vsebine programa zbiranja odpadkov

V letu 2019 smo zbrali 9.341 ton vseh odpadkov, strukturo katerih podajamo v grafičnem prikazu na sliki št. 2.



Slika 2. Količina in struktura zbranih odpadkov v letu 2016

Količine ločeno zbranih odpadkov se iz leta v leto povečujejo, predvsem na račun večanja števila in dostopnosti do zbiralnic odpadkov (ekoloških otokov), zaradi uvedbe ločenega zbiranja odpadkov v namenskih vrečah »od vrat do vrat« in zaradi uvedbe ločenega zbiranja kosovnih odpadkov.

KATEGORIJA UPORABNIKA in vrsta zbiralnice	ŠTEVILO ZBIRALNIC ODPADKOV
GOSPODINJSTVA - VEČSTANOVANJSKI OBJEKTI	64
GOSPODINJSTVA - INDIVIDUALNA GRADNJA	99
GOSPODINJSTVA - SKUPNA PREVZEMNA MESTA (SPM)	44
SKUPNO ŠTEVILO ZBIRALNIC ZA GOSPODINJSTVA	207
ŠOLE IN VRTCI (javne ustanove)	20
POSLOVNI PROSTORI	40
ZBIRALNICA ZA OBLAČILA	18
Zbiralnice zelenega vrtnega odpada v naseljih	6
Zbiralnice za male gospodinjske aparate in baterije (ZEOS)	8

Tabela 1. Število zbiralnic odpadkov/ekoloških otokov v Občini Piran po kategorijah uporabnikov

V občini smo uredili 207 zbiralnic ločenih frakcij odpadkov oziroma eno zbiralnico na 80 prebivalcev.

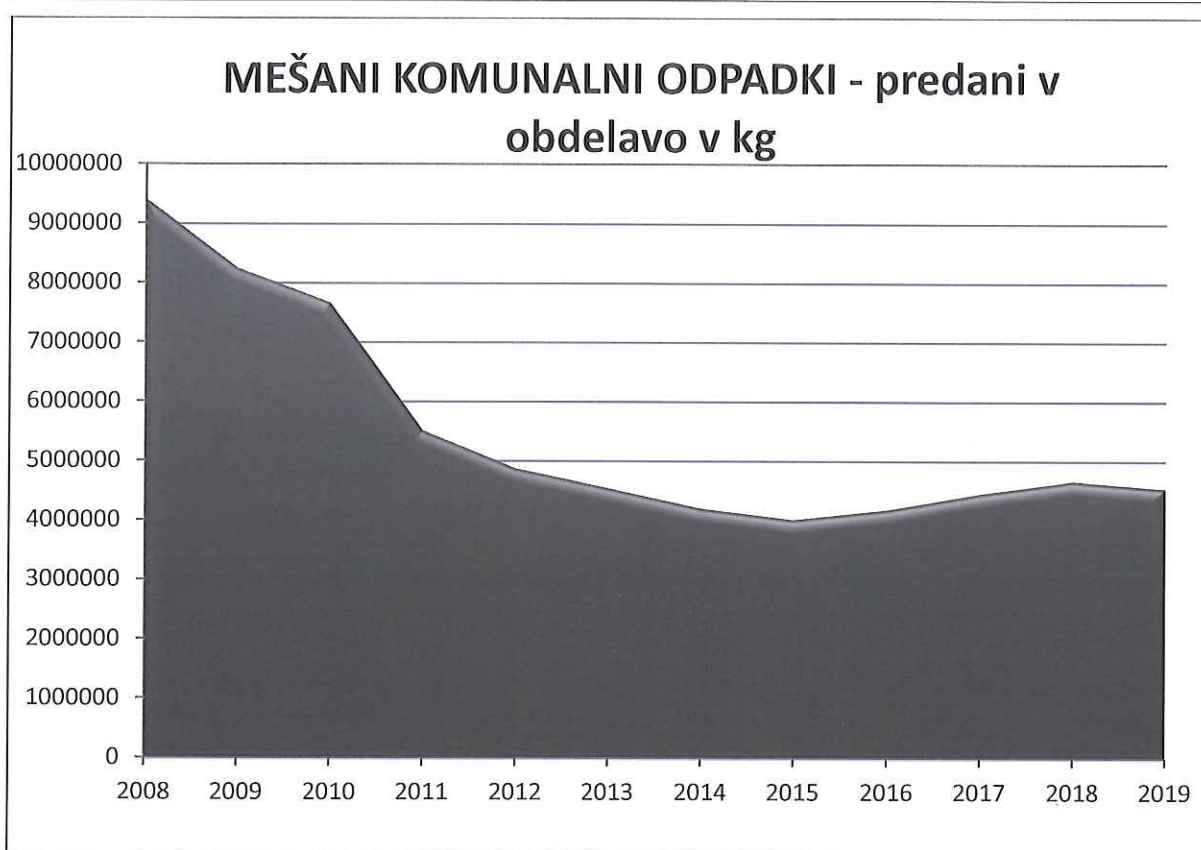
Na vseh zbiralnicah so tudi posode za ločeno zbiranje biološko razgradljivih kuhinjskih odpadkov. Zbiranje teh odpadkov po sistemu od vrat do vrat je uvedeno pri 2.800 uporabnikih. V sistem zbiranja ločenih frakcij odpadkov »od vrat do vrat« v namenske vreče je vključeno 4.000 uporabnikov (od 8.200 uporabnikov iz gospodinjstev).



Slika 3: Tehnologija zbiranja odpadkov »od vrat do vrat« v namenski vreči

Osnova za plačilo storitve nadaljnjega ravnanja koncesionarju ali pogodbenemu prevzemniku (MKO, kosovni odpadki, nevarni, BRKO, ZVO, odpadni les, trda plastika,...) je količina predanih odpadkov, zato je bistveno ločevanje posameznih frakcij na izvoru, kar izvajalec vseskozi spodbuja na različne načine.

Glede na vložene napore in sredstva v ločevanje odpadkov, se struktura zbranih odpadkov iz leta v leto spreminja, predvsem pa je pomembno dejstvo, da je količina ločeno zbranih odpadkov nenehno narašča, medtem ko količina mešanih komunalnih odpadkov (v nadaljevanju: MKO) v zadnji letih, zaradi uspešne turistične sezone, izrazito niha.



Slika 3. Grafični prikaz količine odloženih odpadkov (2008-2010) in predanih v obdelavo od leta 2011 do 2019

Javno podjetje Piran zagotavlja predpisane standarde ravnanja z odpadki v skladu z navedeno zakonodajo in predstavljeno tehnologijo. Ob tem dosega in presega pričakovane rezultate na področju ločevanja odpadkov na izvoru.

Predaja odpadkov zajema, poleg stroškov za MKO, tudi stroške za: nevarne odpadke, kosovne odpadke, trdo plastiko, biološko razgradljive kuhinjske odpadke, zeleni vrtni odpad in les. Količina teh odpadkov iz leta v leto narašča, zaradi tega so tudi stroški predajanja teh ločenih odpadkov vsako leto višji.

3. OBLIKOVANJE CEN STORITEV OBVEZNIH OBČINSKIH JAVNIH SLUŽB VARSTVA OKOLJA

Uredba o metodologiji za oblikovanje cen storitev obveznih občinskih gospodarskih javnih služb varstva okolja (Uradni list RS, št. 87 z dne 16.11.2012, v nadaljevanju Uredba) je pričela veljati 1.1.2013. V 5. členu Uredbe je določeno, da ceno storitve posamezne javne službe za območje občine predlaga izvajalec z elaboratom o oblikovanju cene izvajanja storitve javne službe in jo predloži pristojnemu občinskemu organu v potrditev.

Občina določi potrjeno ceno posamezne javne službe in morebitno subvencijo, izvajalec pa oblikuje in na svojih spletnih straneh ter na krajevno običajen način objavi cenik s potrjeno ceno, znižano za morebitno subvencijo.

Na podlagi Uredbe je izvajalec pristopil k predračunu cene storitev ravnanja s komunalnimi odpadki ter izdelavi Elaborata po 9. členu uredbe.

Pri oblikovanju cen javnih služb se upoštevajo standardi in ukrepi za opravljanje posamezne javne službe, kakor jih opredeljujejo državni in občinski predpisi za posamezno javno službo in so bili na kratko predstavljeni v prejšnjih poglavjih. Izhodišča za oblikovanje cen izhajajo iz vrednosti in obsega javne infrastrukture, ki se uporablja za opravljanje javnih služb, medtem ko donosa na vložena poslovno potrebna osnovna sredstva za izvajanje storitev javne službe nismo upoštevali.

Pri oblikovanju predračunskih cen nismo upoštevali izgube iz preteklega obdobja.

Izhodišča, ki smo upoštevali pri oblikovanju cen so:

- načrtovane količine opravljenih storitev,
- načrtovani stroški in
- prihodki izvajalca za prihodnje obdobje.

Navedena izhodišča za oblikovanje cen so podlaga za pripravo elaborata.

Pri zbiranju odpadkov izvajamo kakovostno in vsebinsko različne storitve, zato izvajalec oblikuje cene za dve različni storitvi. V kolikor bi se upoštevala enotna cena za ZiPg (zbiranje in prevoz za gospodinjstva) in ZiPG (zbiranje in prevoz za gospodarstvo), bi lahko prišlo do financiranja storitve ZiPG s strani občanov ali obratno.

V skladu z 22. členom Uredbe o metodologiji se pri javni službi ravnanja s komunalnimi odpadki ločeno oblikujejo cene za posamezno javno službo:

1. zbiranje določenih vrst komunalnih odpadkov,
2. obdelavo določenih vrst komunalnih odpadkov,
3. odlaganje ostankov predelave ali odstranjevanje komunalnih odpadkov.

Pri javni službi zbiranje določenih vrst komunalnih odpadkov smo oblikovali cene za dve različni storitvi:

- storitev za gospodinjstva ZiPg in
- storitev za gospodarstvo ZiPG.

Analiza prostorske urejenosti kaže, da ima podjetje OKOLJE Piran zelo visoko gostoto prevzemnih mest, kar nakazuje na predvsem mestno in zelo gosto poseljeno območje. Obenem pa so transportne poti in poselitev izven strnjenih naselij zelo razvejani, pogosto tudi težje dostopni, kar zahteva izvajanje zbiranja z manjšimi komunalnimi vozili in prevoz manjših količin odpadkov. Podjetje pokriva eno najmanjših oskrbovalnih območij v Sloveniji (46 km²), pri tem pa se uvršča med območja z največjo količino odpadkov na km² in skupno količino zbranih odpadkov na prebivalca. Ta dejstva pomembno vplivajo na tehnologijo in organizacijo zbiranja in prevoza odpadkov v najbolj turistično razviti občini, kjer moramo odpadke čim prej odstraniti z zbirnih mest.

Glede na število prebivalcev občine Piran, turistične nočitve povprečno predstavljajo dodatno več kot 25 % obremenitev, kar pomembno vpliva na izvajanje gospodarskih javnih služb ravnanja z odpadki.

Iz podrobnejše mesečne analize gibanja količin zbranih odpadkov ugotavljamo, da v obdobju od maja do septembra količine odpadkov zbrane od t.i. gospodarskih uporabnikov presegajo letno povprečno mesečno količino navedene skupine uporabnikov za 16% do 53% v mesecu avgustu. Količine odpadkov zbranih od t.i. gospodinskih uporabnikov se gibljejo zelo enakomerno, v času od maja do oktobra se glede na mesečno povprečje povečajo zgolj za 2 do največ 3% v mesecu avgustu.

Iz analize količin zbranih in prepeljanih odpadkov ter načina zbiranja in prevoza mešanih komunalnih odpadkov lahko povzamemo, da je za količine, ki jih izvajalcu prepustijo uporabniki iz gospodarstva značilno močno sezonsko gibanje povezano s turistično dejavnostjo. Izvajanje javne službe zbiranja in prevoza komunalnih odpadkov mora potekati nemoteno in kakovostno, v skladu s programom, zato močno povečanih količin odpadkov v poletnih mesecih ni možno reševati s sezonskim zaposlovanjem in sezonskim angažiranjem dodatnih tehničnih zmogljivosti. Zaradi sezonskega značaja in posledičnih nihanj količin odpadkov se izvajalec javne službe oddaljuje od ekonomsko optimalne investicije v potrebno infrastrukturo in prav tako od optimalnega dimenzioniranja tehničnih in kadrovskega zmogljivosti.

Povzamemo lahko, da uporabniki, glede na način zbiranja in dinamiko prepuščenih količin komunalnih odpadkov, potrebujejo kakovostno različne storitve, kar upravičuje oblikovanje cene za dve različni storitvi zbiranja in prevoza komunalnih odpadkov.

3.1. Razlogi za spremembo cene

- **Podelitev koncesije:** od 1.1.2020 dalje OKOLJE Piran d.o.o. ni več izvajalec javne službe obdelava določenih vrst komunalnih odpadkov in javne službe odlaganje ostankov predelave ali odstranjevanje odpadkov.

Občina Piran je za omenjeni javni službi podelila koncesijo podjetju Simbio, družba za ravnanje z odpadki d.o.o., ki je z Elaboratom izračunalo cene obeh storitev. Porazdelitev na uporabnike se na podlagi 20. člena koncesijske pogodbe vrši v skladu z akti Občine Piran, ki opredeljujejo financiranje javnih služb ravnanja s komunalnimi odpadki, določitev cene in obračun storitev javnih služb ravnanja s komunalnimi odpadki. Izvajalec OOGJS zbiranja odpadkov izvaja mesečni obračun storitev uporabnikom na podlagi 5. člena Pogodbe o izvajanju storitev ravnanja z odpadki v regijskem centru RCERO Celje in obračunu storitev s Simbio Celje d.o.o. . Stroške obdelave in odstranjevanja ali odlaganja koncesionar mesečno obračuna izvajalcu javne službe zbiranja odpadkov.

- **Poračunsko obdobje:** Glede na 2. člen Aneksa št. 7 k Pogodbi o najemu, uporabi in vzdrževanju javne infrastrukture št. 354-5/2015 je za potrebe izvajanja poračuna po uredbi določeno 3 letno obračunsko obdobje.

Nazadnje smo cene uskladili julija 2017, triletno obračunsko obdobje bo torej poteklo junija 2020. Glede na medletne primerjave med potrjeno in obračunsko ceno smo ugotovili, da razlike med potrjeno in obračunsko ceno niso presegale 10%, zato predložitev Elaborata Občinskemu svetu v postopek potrjevanja cene, do sedaj ni bila potrebna.

- **Struktura cene:** Z novim koncesionarjem se je spremenil način izvajanja storitev in posledično struktura cene storitev.

Zakonodaje določa mehansko obdelavo odpadkov (MBO) kot obvezen postopek ravnanja z odpadki. Zakonodaja predpisuje obdelavo vseh odpadkov, ki se predajo v nadaljnje ravnanje, pri čemer nastajajo visoki stroški obdelave, se pa zato odloži bistveno manjši delež kot pri prvem izračunu cene.

Prejšnji prevzemnik odpadkov je s postopkom obdelave odložil le 4,9% mešanih komunalnih odpadkov, medtem ko tehnologija koncesionarja predvideva 35% delež odloženih odpadkov po obdelavi, kar vpliva na strukturo stroškov, ki bremenijo posamezno javno službo.

4. OBVEZNE SESTAVINE ELABORATA O OBLIKOVANJU CENE

Uredba v 9. členu določa vsebino elaborata in sicer:

- predračunsko in obračunsko količino opravljenih storitev javne službe za preteklo obračunsko obdobje,
- predračunske in obračunske stroške izvajanja storitev posamezne javne službe za preteklo obračunsko obdobje,
- pojasnila odmikov obračunske cene od predračunske in od potrjene cene storitev posamezne javne službe za preteklo obračunsko obdobje,
- primerjavo obračunskih cen posamezne javne službe, za katero se oblikuje cena, z obračunskimi cenami storitev javne službe na primerljivih območjih,
- primerjavo potrjenih cen posamezne javne službe, za katero se oblikuje cena, s potrjenimi cenami storitev javne službe na primerljivih območjih,
- primerjavo obračunske cene javne infrastrukture javne službe, za katero se oblikuje cena, s primerljivimi območji,
- primerjavo izvajalca javne službe s povprečjem panoge tiste javne službe, za katero se oblikuje cena, s primerljivimi območji, s pomočjo kazalnikov, ki so: pospešena pokritost kratkoročnih obveznosti, gospodarnost poslovanja, povprečna mesečna plača na zaposlenca,
- predračunsko količino opravljenih storitev javne službe za prihodnje obračunsko obdobje,
- predračunske stroške izvajanja storitev posamezne javne službe za prihodnje obračunsko obdobje,
- obseg poslovno potrebnih osnovnih sredstev za izvajanje storitev posamezne javne službe za preteklo in prihodnje obračunsko obdobje,
- prikaz razdelitve splošnih stroškov v skladu z 10. členom uredbe za preteklo in prihodnje obračunsko obdobje,
- prihodke, ki jih izvajalec ustvari z opravljanjem posebnih storitev za preteklo in prihodnje obračunsko obdobje,
- donos na vložena poslovno potrebna osnovna sredstva za preteklo in prihodnje obračunsko obdobje,
- število zaposlenih za izvajanje storitev posamezne javne službe za preteklo in prihodnje obračunsko obdobje,
- podatek o višini najemnine za javni infrastrukturo in podatek o njenem deležu, ki se prenese na uporabnike javne infrastrukture,
- stopnjo izkoriščenosti javne infrastrukture, ki je namenjena izvajanju javne službe, in stopnjo izkoriščenosti javne infrastrukture, ki je namenjena za izvajanje posebnih storitev,
- izračun predračunske cene storitev posamezne javne službe za prihodnje obračunsko obdobje in izračun predračunske cene javne infrastrukture ali omrežnine za prihodnje obračunsko obdobje,
- prikaz sodil za razporejanje vseh stroškov in prihodkov po dejavnostih ter po občinah in
- druga razkritja na podlagi Slovenskega računovodskega standarda 32.

5. ELABORAT O OBLIKOVANJU CENE ZBIRANJA DOLOČENIH VRST KOMUNALNIH ODPADKOV ZA PRETEKLO OBDOBJE

Kot preteklo obračunsko obdobje se obravnava leto 2019.

5.1. Predračunske in obračunske količine opravljenih storitev zbiranja določenih vrst komunalnih odpadkov za leto 2019

KOMUNALNI ODPADKI

Naziv	ME	Predračunska količina	Obračunska količina
Zbiranje določenih vrst komunalnih odpadkov	kg	9.200.000	9.341.322

5.2 Predračunski in obračunski stroški izvajanja storitev zbiranja določenih vrst komunalnih odpadkov za leto 2019

Naziv		Predračunski stroški	Obračunska stroški
Zbiranje določenih vrst komunalnih odpadkov	EUR	2.039.830	2.101.841

5.3. Pojasnila odmikov obračunske cene od predračunske in od potrjene cene storitev zbiranja določenih vrst odpadkov

Obračunska cena = obračunski stroški / obračunska količina

Predračunska cena = predračunski stroški / predračunska količina

Naziv	Povprečna potrjena cena 2017	Povprečna predračunska cena 2019	Povprečna obračunska cena 2019
Zbiranje določenih vrst komunalnih odpadkov	0,1973	0,2217	0,2250

Potrjena cena iz leta 2017 ne vsebuje stroškov naklada in prevoza odpadkov, ki so prej bremenila javno službo obdelave odpadkov, zato je potrjena cena nižja od predračunske in obračunske cene 2019.

Osnova za izračun povprečne potrjene cene 2017 so bili stroški zbiranja v višini 1.686.969 eur ter količina 8.550.000 kg. Od leta 2017 dalje je tudi količina odpadkov višja, kar povzroča višje stroške izvajanja storitve.

Osnova za izračun povprečne obračunske cene za preteklo obdobje so realizirani stroški v letu 2019 v višini 2.101.841 EUR ter količina zbranih odpadkov v letu 2019, ki znaša 9.341.322 kg.

STROŠKI IZVAJANJA STORITEV JAVNE SLUŽBE ZBIRANJA	kalkulacija 2017	realizacija 2019	predračun 2020	Indeks predrač 2020/ real 2019
STROŠKI MATERIALA	5.000	5.156	10.000	194
STROŠKI ENERGIJE	82.000	115.345	116.000	101
STROŠKI NADOMESTNIH DELOV	29.000	12.226	15.000	123
ODPIS DROBNEGA INVENTARJA	5.000	3.066	1.000	33
PISARNIŠKI MATERIAL	2.000	1.634	1.700	104
DRUGI STROŠKI MATERIALA	75.000	59.055	60.000	102
STROŠKI MATERIALA	198.000	196.482	203.700	104
PREVOZNE STORITVE, PTT	55.000	136.406	135.700	99
STROŠKI VZDRZEVANJA	53.000	28.561	30.000	105
NAJEMNINE	3.000	8.805	8.700	99
NAJEMNINA ZA UPORABO JI	48.700	59.000	59.000	100
POVRAČILA STR.DELAVCEM	600	644	700	109
PLAČ. PROM., ZAVAROV.PREMIJE	25.000	33.343	31.000	93
INTELEKTUALNE STORITVE	7.000	5.784	6.000	104
STROŠKI PROMOC.AKTIVNOSTI	10.000	76	3.000	3947
DRUGE STORITVE	452.000	556.873	569.000	102
STROŠKI STORITEV	654.300	829.492	843.100	102
AMORTIZACIJA	68.000	124.734	119.300	96
PLAČE ZAPOSLENIH	348.000	415.819	441.000	106
DRUGI STROŠKI DELA	78.000	79.585	75.000	94
DAJATVE NA PLAČE	56.000	67.357	71.000	105
DODAT.POKOJNIN.ZAVAROV.	10.000	10.562	10.800	102
OSTALI STROŠKI	3.000	3.584	3.500	98
SPLOŠNI STROŠKI	256.669	350.473	342.921	98
FINANČNI ODHODKI	15.000	23.753	18.000	76
DRUGI ODHODKI	834.669	1.075.867	1.081.521	101
SKUPAJ	1.686.969	2.101.841	2.128.321	101

5.4. Primerjava obračunskih cen javne infrastrukture in storitev posamezne javne službe, za katero se oblikuje cena, z obračunskimi cenami na primerljivih območjih

Uredba MEDO v 28. členu določa, da Ministrstvo za okolje in prostor, opredeli primerljiva območja in objavi povprečne cene za posamezna primerljiva območja.

Ministrstvo je objavilo primerljiva območja in povprečne obračunske in potrjene cene nazadnje oktobra 2015 za leto 2014. Za naslednja leta, od 2015 do 2019 niso bile objavljene cene na primerljivih območjih.

5.5. Primerjava potrjenih cen javne infrastrukture in storitev posamezne javne službe, za katero se oblikuje cena, s potrjenimi cenami javne službe na primerljivih območjih

Uredba MEDO v 28. členu določa, da Ministrstvo za okolje in prostor, opredeli primerljiva območja in objavi povprečne cene za posamezna primerljiva območja.

Ministrstvo je objavilo primerljiva območja in povprečne obračunske in potrjene cene nazadnje oktobra 2015 za leto 2014. Za naslednja leta, od 2015 do 2019 niso bile objavljene cene na primerljivih območjih.

5.6. Primerjava izvajalca javne službe s povprečjem panoge tiste javne službe, za katero se oblikuje cena, s primerljivimi območji, s pomočjo kazalnikov

5.6.1. Pospešena pokritost kratkoročnih obveznosti (vsota likvidnih sredstev in kratkoročnih terjatev / kratkoročne obveznosti)

- Pospešena pokritost kratkoročnih obveznosti v panogi 38.11 – Zbiranje in odvoz nenevarnih odpadkov za leto 2018 znaša 1,41
- Pospešena pokritost kratkoročnih obveznosti v OKOLJU Piran, D.O.O. za leto 2019 znaša 0,51

5.6.2. Gospodarnost poslovanja (poslovni prihodki / poslovni odhodki)

- Gospodarnost poslovanja v panogi 38.11 – Zbiranje in odvoz nenevarnih odpadkov za leto 2018 znaša 1,01
- Gospodarnost poslovanja v Okolju Piran za leto 2019 znaša 1,04

5.6.3. Povprečna mesečna plača na zaposlenca

- Povprečna mesečna plača v Okolju Piran za leto 2019 znaša 1.745,68 EUR (bruto)

Povprečna plača, zaradi organizacije in obsega del, ni povsem primerljiva s panogo (38.11 – Zbiranje in odvoz nenevarnih odpadkov) v kateri povprečna mesečna plača za leto 2018 znaša 1.612,41 EUR, ker se v našem podjetju vsa nizko cenovna dela izvajajo preko pogodbenih zunanjih izvajalcev. Zaradi primerljivosti s panogo prikazujemo povprečno plačo z upoštevanjem dodatnih 20 nizko kvalificiranih delavcev, tako znaša povprečna bruto mesečna plača 1.648,02 EUR.

Vir: AJPES primerjava Okolje Piran s panogo za leto 2018

6. IZRAČUN CENE ZBIRANJA DOLOČENIH VRST ODPADKOV ZA LETO 2020

6.1. Predračunska količina opravljenih storitev zbiranja določenih vrst komunalnih odpadkov za leto 2020

VRSTA ODPADKA v kg	2014	2015	2016	2017	2018	2019	Indeks 2019 / 2018
KOSOVNI	249.780	301.660	303.190	204.460	305.920	334.780	109
LES	287.000	293.000	394.240	693.690	650.790	591.470	91
ODPADKI IZ VRTOV IN PARKOV	240.000	160.000	481.420	408.840	258.940	203.060	78
KOVINE	100.339	99.101	129.546	131.699	157.158	155.720	99
ELEKTRIČNA IN ELEKTRON.OPR.	58.136	55.372	78.727	76.181	64.794	52.362	81
STEKLO	534.273	544.380	582.936	647.270	673.530	716.650	106
MEŠANA emb/PLASTIKA	709.454	781.550	856.350	928.500	936.020	1.182.190	126
PAPIR IN KARTON	747.814	720.709	793.093	764.703	741.029	725.180	98
OBLAČILA	18.670	39.040	46.310	43.200	42.630	45.000	106
NAGROBNE SVEČE	8.920	8.420	12.420	6.420	3.320	3.980	120
IZRABLJENE GUME	37.900	7.550	14.320	6.940	11.880	15.630	132
BIORAZGRADLJIVI KUH.ODP.	523.080	600.020	661.210	703.910	746.400	746.270	100
AZBEST	81.000	18.340	16.860	7.110	51.240	29.260	57
MEŠANI KOMUNALNI ODP.	4.200.120	4.012.290	4.178.560	4.436.900	4.660.800	4.539.770	97
SKUPAJ	7.796.486	7.641.432	8.549.182	9.059.823	9.304.451	9.341.322	103

Količina vseh zbranih odpadkov od leta 2016 dalje narašča, v letu 2019 je bila večja za 3% glede na leto 2018, medtem ko je količina mešanih komunalnih odpadkov v letu 2019 padla za 3% glede na leto 2018.

Načrtovana količina opravljenih storitev, ki znaša 9.350 ton, je na ravni količine v letu 2018 in letu 2019. Predračunska količina izražena v m³ izhaja iz inštaliranega volumna posod za zbiranje odpadkov.

KOMUNALNI ODPADKI

PREDRAČUNSKA KOLIČINA v kg	PREDRAČUNSKA KOLIČINA v m3
9.350.000	121.400

Načrtovana količina biorazgradljivih kuhinjskih odpadkov znaša 750 ton in je na ravni količine iz let 2018 in 2019.

BIOLOŠKI ODPADKI

PREDRAČUNSKA KOLIČINA v kg	PREDRAČUNSKA KOLIČINA v m3
750.000	86.400

6.2. Predračunski stroški izvajanja storitev zbiranja določenih vrst komunalnih odpadkov za leto 2020

Predlagana lastna cena zbiranja določenih vrst komunalnih odpadkov je oblikovana na podlagi planskih stroškov za leto 2020 na osnovi poslovanja iz leta 2019.

A. STROŠKI JAVNE INFRASTRUKTUE v višini 64.000 EUR

V stroških javne infrastrukture so zajeti letni stroški najemnine, ki je namenjena zbiranju komunalnih in bioloških odpadkov v občini Piran. Pri oceni stroškov javne infrastrukture za leto 2020 so upoštevane amortizacijske stopnje predpisane v Uredbi. Poleg najemnin so zajeti tudi stroški zavarovanja javne infrastrukture. Stroškov odškodnin, finančnega jamstva ter odhodkov financiranja za leto 2020 nimamo predvidenih.

B. STROŠKI STORITVE (PROIZVAJALNI IN SPLOŠNI STROŠKI) v višini 2.064.321 EUR

Proizvajalni stroški zajemajo stroške materiala, stroške storitev, stroške dela, amortizacijo opredmetenih osnovnih sredstev in druge proizvodne stroške.

Izračun predračunske cene za storitev javne službe vsebuje le poslovno potrebne stroške za izvajanje dejavnosti.

V skladu z 22. členom uredbe podajamo natančnejšo obrazložitev stroškov, ki pri posameznih skupinah presegajo 10% te skupine.

STROŠKI MATERIALA v višini 203.700 EUR

V strukturi stroškov materiala izstopajo stroški pogonskega goriva za komunalna vozila v deležu 56,9%, kar predstavlja največji delež vseh predmetnih stroškov. Od ostalih stroškov izstopajo še drugi stroški materiala (29,4%) oz. stroški za biorazgradljive vrečke in vrečke za ločeno zbrane odpadke (plastika in papir). Postavka pa zajema še stroške nadomestnih delov (7,4%) za osnovna sredstva (popravila vozil), stroške gum in rezervnih delov, stroške delovnih oblek, potrošnega materiala in pisarniškega materiala.

STROŠKI STORITEV v višini 779.100 EUR

Pretežni delež predstavljajo stroški pogodbenih izvajalcev pri zbiranju, nakladu in prevozu odpadkov (73%). Stroški naklada in prevoza iz zbirnega centra Dragonja do koncesionarja se gibljejo okoli 100.000 EUR letno. V postavki so zajeti še stroški poštnih storitev, stroški vzdrževanja komunalnih vozil, najemnine za programsko opremo sledenja vozil, povračila stroškov delavcem, zavarovalne premije, stroški tehničnih pregledov ter stroški zdravstvenih storitev, izobraževanja, varstva pri delu in drugo. Od podelitve koncesije dalje stroški naklada in prevoza komunalnih odpadkov bremenijo javno službo zbiranja komunalnih odpadkov oziroma posamezne uporabnike javne službe, v prejšnjem elaboratu iz leta 2017 pa so ti stroški bremenili javno službo obdelave določenih vrst odpadkov.

STROŠKI DELA v višini 597.800 EUR

Stroški dela zajemajo neposredne stroške bruto plač zaposlenim za redno delo, nadomestila plač, druge stroške dela (regres za dopust, regres za prehrano, prevozi na delo), stroške dodatnega pokojninskega zavarovanja ter stroške prispevkov in davkov po veljavni zakonodaji.

Stroški dela so opredeljeni glede na kolektivno pogodbo komunalnih dejavnosti, podjetniško kolektivno pogodbo ter druge interne akte in glede na veljavno zakonodajo s področja plač.

STROŠKI AMORTIZACIJE PODJETJA v višini 119.300

Pretežni del obračunane amortizacije se nanaša na komunalna vozila in na zabojnike za odpadke ter na mehanično delavnico za popravila vozil.

Osnova za amortizacijo je nabavna vrednost opredmetenih osnovnih sredstev, uporablja se enakomerna časovna metoda.

OSTALI STROŠKI v višini 3.500 EUR

To so v pretežni meri stroški administrativnih taks in sodni stroški zaradi izterjave.

SPLOŠNI STROŠKI v višini 342.921 EUR

Splošni stroški zajemajo stroške vodstva in ostalih skupnih strokovnih služb podjetja ter strokovnih služb v sektorju javnih storitev. Teh stroškov se ne da neposredno razdeliti, zato se delijo na podlagi sodil, ki so opisana v točki 6.10.

V skladu s sodili za razporejanje splošnih (posebnih) stroškov, le-ti bremenijo storitev zbiranja in prevoza odpadkov v deležu 23,98% stroškov splošnih služb podjetja ter 56,94% stroškov splošnih služb sektorja.

Struktura teh stroškov zajema stroške materiala, stroške storitev, stroške amortizacije, stroške dela in ostale stroške in znaša za sektor 64.513 EUR, za podjetje 278.408 EUR, torej skupaj 342.921 EUR (spodnja tabela).

	Skupaj	Sektor javnih storitev	Sektor javnih storitev 56,94%	Podjetje	Podjetje 23,98%
Stroški materiala	44.500	500	285	44.000	10.551
Stroški storitev	302.900	6.100	3.473	296.800	71.173
Amortizacija	42.700	2200	1252,68	40.500	9.712
Stroški dela	796.900	104.500	59.502	692.400	166.038
Ostali stroški	87.300			87.300	20.935
Skupaj splošni stroški	1.274.300	113.300	64.513	1.161.000	278.408

FINANČNI ODHODKI v višini 18.000 EUR

Finančni odhodki zajemajo obresti iz naslova finančnega leasinga smetarskih vozil, ki so bila nabavljena v preteklih letih.

6.2.1. Kalkulativni elementi povprečne lastne cene zbiranja mešanih komunalnih in bioloških odpadkov za leto 2020

	SKUPAJ zbiranje določenih vrst KO	Zbiranje in prevoz biološko razgr.kuhinjskih odpadkov - BRKO	Zbiranje določenih vrst komunalnih odpadkov brez BRKO
STROŠKI JAVNE INFRASTRUKTURE	64.000	-	64.000
NAJEMNINA ZA UPORABO JI	59.000		59.000
ZAVAROVALNE PREMIJE	5.000		5.000
STROŠKI IZVAJANJA STORITEV	2.064.321	201.259	1.863.062
Stroški materiala:	203.700	37.000	166.700
STROŠKI MATERIALA	10.000	-	10.000
STROŠKI ENERGIJE, GORIVA	116.000	15.000	101.000
STROŠKI NADOMESTNIH DELOV	15.000	2.000	13.000
ODPIS DROBNEGA INVENTARJA	1.000	-	1.000
STROŠKI PISARNIŠKEGA MATERIALA	1.700	-	1.700
DRUGI STROŠKI MATERIALA	60.000	20.000	40.000
Stroški storitev:	779.100	83.000	696.100
STROŠKI PREVOZNIH STORITEV, PTT	135.700		135.700
STROŠKI VZDRZEVANJA	30.000	5.000	25.000
NAJEMNINE	8.700		8.700
POVRAČILA STROŠKOV DELAVCEM	700		700
STROŠKI PLAČ. PROMETA, ZAVAROVANJA	26.000		26.000
INTELEKTUALNE STORITVE	6.000		6.000
STROŠKI PROMOCIJSKIH AKTIVNOSTI	3.000	500	2.500
DRUGE STORITVE	569.000	78.000	491.000
Drugi odhodki	1.081.521	81.259	1.000.262
AMORTIZACIJA	119.300	14.000	105.300
PLAČE ZAPOSLENIH	441.000	19.000	422.000
DRUGI STROŠKI DELA	75.000	3.500	71.500
DAJATVE NA PLAČE	71.000	3.059	67.941
DODATNO POKOJNINSKO ZAVAROVANJE	10.800	700	10.100
OSTALI STROŠKI	3.500		3.500
SPLOŠNI STROŠKI	342.921	41.000	301.921
FINANČNI ODHODKI	18.000		18.000
SKUPAJ	2.128.321	201.259	1.927.062
PRIHODKI, KI ZNIŽUJEJO STROŠKE	200.000		
SKUPAJ STROŠKI - prihodki	1.928.321	201.259	1.727.062

Načrtovani stroški izvajanja storitve znašajo 2.128.321. Kalkulativni načrtovani stroški pa so zmanjšani za prihodke, ki znižujejo stroške v višini 200.000 € in tako znašajo 1.928.321. Gre za prihodke, ki jih ustvarimo z izvajanjem posebnih storitev za uporabnike iz gospodarstva, predvsem za ločeno zbiranje in prevoz embalaže iz dejavnosti in prodaja ločeno zbranih kovin in papirja. V letu 2019 je cena odpadnega papirja padla iz 90 €/t na 10 €/t, del leta pa je celo bila negativna, padle so tudi odkupne cene kovin. Cene odpadnih materialov so vezane na globalni trg, nanje nimamo vpliva.

	Zbiranje biološko razgr.kuhinjskih odpadkov - BRKO	Zbiranje določenih vrst komunalnih odpadkov brez BRKO
STROŠKI JAVNE INFRASTRUKTURE	-	64.000
STROŠKI IZVAJANJA STORITEV	201.259	1.863.062
SKUPAJ	201.259	1.927.062
PRIHODKI, KI ZNIŽUJEJO STROŠKE		200.000
NAČRTOVANI STROŠKI	201.259	1.727.062
Načrtovana obračunska masa - ton	750	8.600
Načrtovani obračunski volumen - m3	86.400	109.400
Povprečna lastna cena €/kg	0,2683	0,2008
Povprečna lastna cena EUR /t	2,3294	200,8212
Povprečna lastna cena EUR / m3	2,3294	15,7867

CENA INFRASTRUKTURE EUR/kg	-	0,0074
CENA STORITVE EUR/kg	0,2683	0,1934
CENA SKUPAJ EUR/kg	0,2683	0,2008

CENA INFRASTRUKTURE EUR/m3	-	0,5850
CENA STORITVE EUR/m3	2,3294	14,7119
CENA SKUPAJ EUR/m3	2,3294	15,2969

Na podlagi kalkulativnih stroškov in kalkulativne količine smo v zgornji tabeli izračunali povprečno ceno OOGJS zbiranja določenih vrst komunalnih odpadkov, ki je osnova za izračun diferencirane cene ter ceno zbiranja biološko razgradljivih kuhinjskih odpadkov, obe ceni na kg odpadkov in na m3 odpadkov.

6.2.2. Stroški storitev zbiranja za uporabnike iz gospodinjstev in za uporabnike iz javne uprave in javnih storitev- ZiPg

STROŠKI ZBIRANJA IN PREVOZA KO - ZiPg	994.300
Predračunska masa - v tonah	5.984
Predračunski volumen - m ³	98.400
Povprečni stroški - EUR /kg	0,1662
Povprečni stroški - EUR /t	166,1598
Povprečni stroški - EUR / m ³	10,1047

6.2.3 Stroški storitev zbiranja za uporabnike iz dejavnosti (gospodarstva) - ZiPG

STROŠKI ZBIRANJA IN PREVOZA KO – ZiPG	732.762
Predračunska masa - v tonah	2.616
Predračunski volumen - m ³	23.000
Povprečni stroški - EUR /kg	0,2801
Povprečni stroški - EUR /t	280,1078
Povprečni stroški - EUR / m ³	31,8592

6.3. Obseg poslovno potrebnih osnovnih sredstev za izvajanje storitev javne službe za leto 2019 in leto 2020

Za kvalitetno in učinkovito izvajanje gospodarske javne službe zbiranje določenih vrst komunalnih odpadkov je izvajalec v letu 2019 uporabljal 20 specializiranih tovornih vozil in druga osnovna sredstva.

V letu 2020 bo z ustreznimi postopki javnega naročanja nabavil 4 nova vozila, s katerimi bo nadomestila amortizirana in dotrajana vozila, ki bodo še naprej služila za rezervo. Skupaj bo javno službo izvajal s 24 specializiranimi vozili.

6.4. Prikaz razdelitve splošnih stroškov v skladu z 10. členom uredbe za leto 2019 in leto 2020

Pri izvajanju gospodarske javne službe zbiranja določenih vrst komunalnih odpadkov izvajalec ni izvajali, ne izvaja ter ne načrtuje izvajanje tržnih storitev, zato nima izdelanih sodil za delitev splošnih stroškov in prihodkov na omenjene dejavnosti.

6.5. Prihodki, ki jih izvajalec ustvari z opravljanjem posebnih storitev za leto 2019 in leto 2020

Skladno z določili uredbe so prihodki doseženi s posebnimi storitvami odbitna postavka in tako stroški za izvajanje posebnih storitev ne bremenijo izvajanja javne službe, temveč s prihodki od izvajanja posebnih storitev izvajalec znižuje kalkulatívne stroške .

V letu 2019 smo ustvarili 192.000 € prihodkov, ki znižujejo stroške, za leto 2020 pa smo jih načrtovali 200.000 €.

6.6. Donos na vložena poslovno potrebna osnovna sredstva za leto 2019 in leto 2020

Na vložena poslovna sredstva nimamo planiranega donosa.

6.7. Število zaposlenih za izvajanje storitev javne službe za leto 2019 in leto 2020

Za izvajanje gospodarske javne službe zbiranje določenih vrst komunalnih odpadkov je bilo na dan 31.12.2018 zaposlenih 31 delavcev, na dan 31.12. 2019 25 delavcev, za leto 2020 pa načrtujemo 26 delavcev.

V letu 2020 planiramo zaposlitev vzdrževalca javnih površin v intervencijski skupini; gre za nadomestno zaposlitev delavca, ki je bil v letu 2019 prerazporejen v Investicijsko tehnični sektor in kanalizacija.

6.8. Podatek o višini najemnine za javno infrastrukturo in podatek o njenem deležu, ki se prenese na uporabnike javne infrastrukture

Javno podjetje Okolje Piran, d.o.o. ima z lastnikom Občino Piran sklenjeno Pogodbo o poslovnem najemu javne infrastrukture, razmerjih v zvezi z javno infrastrukturo in izvajanjem gospodarskih javnih služb z dne 29.07.2010.

V letu 2019 je znašala pogodbeno obračunana najemnina za storitev zbiranja in prevoza komunalnih odpadkov 59.000 €, planirana najemnina javne infrastrukture za leto 2020 prav tako znaša 59.000 €.

6.9. Stopnja izkoriščenosti javne infrastrukture, ki je namenjena izvajanju javne službe, in stopnja izkoriščenosti javne infrastrukture, ki je namenjena za izvajanje posebnih storitev

V Pogodbi o poslovnem najemu javne infrastrukture, razmerjih v zvezi z javno infrastrukturo in izvajanjem gospodarskih javnih služb z dne 29.7.2010 so opredeljena vsa poslovno potrebna osnovna sredstva infrastrukture, ki se uporabljajo za izvajanje gospodarske javne službe.

Podjetje uporablja javno infrastrukturo za izvajanje posebnih storitev. Skladno z določili uredbe so prihodki doseženi s posebnimi storitvami odbitna postavka in tako stroški za izvajanje posebnih storitev ne bremenijo izvajanja javne službe.

6.10. Prikaz sodil za razporejanje vseh stroškov in prihodkov po dejavnostih

V skladu s sklepom uprave družbe z dne 28.2.2013 o sodilih za razporejanje vseh stroškov in prihodkov po posameznih dejavnostih, smo oblikovali sodila za razporejanje splošnih (posrednih) stroškov družbe in splošnih (posrednih) stroškov sektorjev za leto 2020.

Stroški stroškovnega mesta splošne službe javnega podjetja in stroškovnih mest splošnih služb sektorjev se v skladu s sklepom uprave družbe in po pobotanju s prihodki delijo na posamezne dejavnosti na podlagi deleža stroškov materiala, deleža stroškov storitev, deleža amortizacije in deleža stroškov dela v celotnih navedenih stroških.

V spodnji tabeli prikazujemo sodila izračunana na podlagi ocenjenih stroških za leto 2019.

	Splošne službe podjetja	Splošne službe sektorjev
SEKTOR JAVNIH STORITEV	43,78 %	100,00%
Zbiranje in prevoz odpadkov 1110	23,98%	56,94%
Pokopališče 1120	2,55%	6,44%
Program skupne rabe 1150	13,27%	26,85%
Parki, Javna dela 1151	3,98%	9,77%
INVESTICIJSKO TEHNIČNI SEKTOR IN KANALIZACIJA	22,87%	100,00%
Kanalizacija 1410	11,55%	55,64%
Centralna čistilna naprava 1420	10,75%	41,52%
Greznice 1430	0,57%	2,84%
SEKTOR TURISTIČNE INFRASTRUKTURE	33,35%	100,00%
Plaža 1210	11,84%	35,54%
Pristanišča 1230	2,21 %	8,04%
Tržnica 1240	1,07%	2,41%
Promet in parkirišča 126 %	18,23%	54,01%
Parkirišče Piran 1260	7,05%	22,52%
Parkirišče Portorož 1261	0,93%	4,47%
Brezplačni avtobusi 1262	5,21%	12,69%
Nadzor prometa 1263	1,45%	4,34%
Garažna hiša Arze 1264	3,59%	9,99%
SKUPAJ VSI STROŠKI PODJETJA	100,00%	

6.11. Druga razkritja na podlagi Slovenskega računovodskega standarda 32

6.11.1. Računovodski izkazi po dejavnostih za leto 2019

Za leto 2019 uporabljamo podatke iz zaključenih računovodskih izkazov, katere smo upoštevali tudi v elaboratu pri izračunu obračunske cene 2019.

Dokončni računovodski izkazi po dejavnostih bodo prikazani v Letnem poročilu podjetja za leto 2019.

6.11.2. Prikaz sodil za razporejanje splošnih prihodkov in stroškov ter odhodkov na posamezne GJS

Sodila za razporejanje splošnih stroškov so prikazana v točki 6.10. elaborata.

6.11.3. Preostanek vrednosti neopredmetenih in opredmetenih osnovnih sredstev po posameznih GJS na dan 31.12.2019

Dejavnost poslovanja	Sedanja vrednost v EUR
Zbiranje in prevoz odpadkov	757.957,46
Skupna raba	167.255,49
Pokopališka dejavnost	51.696,37
Parki, Javna dela	16.759,06
Kanalizacija	192.236,23
Centralna čistilna naprava	10.190,73
Plaža	3.084.274,10
Luka	28.539,72
Tržnica	63.053,66
Promet in parkirišča	1.420.924,71
Skupne službe (delitev amortizacije po ključu)	1,456.151,97
SKUPAJ	7.249.039,50

6.11.4. Pregled porabe prejetih državnih podpor po namenih za leto 2019

V preteklem obdobju javno podjetje ni prejelo nobenih državnih podpor ali podpor iz proračuna občine Piran.

6.12. Pretvorba izražene cene v kg na obstoječe m³ in porazdelitev med uporabniki

Obstoječe cene in obračunane enote na položnicah so izražene v kg. Predračunske cene za leto 2020 so izražene v kg in so sorazmerno porazdeljene na dosedanji volumen. Zaradi povečanja količin ločeno zbranih komunalnih odpadkov, se spreminja tudi nasipna gostota mešanih komunalnih odpadkov, kot prikazujemo v spodnjih tabelah:

STORITEV JS	KG	m ³	G kg	g kg brez bio	Nasipna Gostota - gospodarstvo kg / m ³	Nasipna Gostota - gospodinjstva kg / m ³
ZBIRANJE ODPADKOV	9.350.000	121.400	2.616.000	5.984.000	113,74	60,81
OBDELAVA	5.150.000	109.400			47,07	47,07
ODLAGANJE	1.802.500	109.400			16,48	16,48

Zbrane, obdelane in odložene kg odpadkov smo delili z obstoječimi inštaliranimi volumni in pridobili pretvorbe za posamezno storitev:

- Nasipna gostota odpadkov pri uporabnikih iz gospodinjstev in pri uporabnikih javne uprave in javnih storitev

- zbiranje komunalnih odpadkov	1 m ³ = 60,81 kg
- zbiranje bioloških odpadkov	1 m ³ = 8,68 kg
- obdelava komunalnih odpadkov	1 m ³ = 47,07 kg
- odlaganje komunalnih odpadkov	1 m ³ = 16,48 kg

- Nasipna gostota odpadkov pri uporabnikih iz dejavnosti (gospodarstva)

- zbiranje komunalnih odpadkov	1 m ³ = 113,74 kg
- obdelava komunalnih odpadkov	1 m ³ = 47,07 kg
- odlaganje komunalnih odpadkov	1 m ³ = 16,48 kg

Obračun se vrši skladno z merili Tehničnega pravilnika, ki določajo minimalne izhodiščne količine kot podlage za obračun storitev in vsakoletnega izračuna količine odpadkov ter nasipne gostote mešanih komunalnih odpadkov.

Primerjava nasipne gostote iz kalkulacije leta 2017, od koder izhaja veljavna potrjena cena, z nasipno gostoto za leto 2020 kaže na to, da uporabniki iz gospodinjstev bolje ločujejo odpadke, saj se je teža kubičnega metra odpadkov zmanjšala za 7% , medtem ko se je teža kubičnega metra uporabnikov iz gospodarstva povečala za 20%.

STORITEV JS	2017		2020		Indeks gospodinjstva 2020/2017
	Nasipna gostota gospodarstvo kg / m3	Nasipna gostota gospodinjstva kg / m3	Nasipna gostota gospodarstvo kg / m3	Nasipna gostota gospodinjstva kg / m3	
ZBIRANJE	94,79	65,27	113,74	60,81	93
OBDELAVA	70,84	70,84	47,07	47,07	66
ODSTRANJEVANJE	21,26	21,26	16,48	16,48	78

6.12.1 Merila za določitev minimalne količine storitev za uporabnike iz gospodinjstev

Izhodiščni povprečni minimalni volumen za uporabnike z eno osebo v gospodinjstvu:

1 OSEBA	ZBIRANJE ODPADKOV - OBVEZNI PROGRAM po uporabniku / gospodinjstvu		
	tedenski volumen l	mesečna frekvenca praznjenja	mesečni volumen m3
Mešani komunalni odpadki	30	4,33	0,13
Biorazgradljivi kuhinjski odpadki	10	12	0,12
Ločeno zbrane frakcije	40	10lx1,1+30lx4,33	0,17
Kosovni odpadki mesečno	410	1	0,41
Druge ločene frakcije (les, ZVO, NO, OEEO...)			0,27
Skupaj m3			1,1

Izhodiščni povprečni minimalni volumen za uporabnike z dvema osebama v gospodinjstvu:

	ZBIRANJE ODPADKOV - OBVEZNI PROGRAM po uporabniku / gospodinjstvu		
	tedenski volumen l	mesečna frekvenca praznjenja	mesečni volumen m ³
2 OSEBI			
Mešani komunalni odpadki	60	4,33	0,26
Bio kuhinjski odpadki	10	12	0,12
Ločeno zbrane frakcije	40	10lx1,1+30lx4,33	0,17
Kosovni odpadki mesečno	410	1	0,41
Druge ločene frakcije (les, ZVO, NO, OEEO...)			0,27
Skupaj m³			1,2

Izhodiščni povprečni minimalni volumen za uporabnike s tremi osebami v gospodinjstvu znaša 1,4 m³ komunalnih odpadkov, s štirimi člani v gospodinjstvu znaša 1,6 m³ komunalnih odpadkov, s petimi in več člani 1,784 m³.

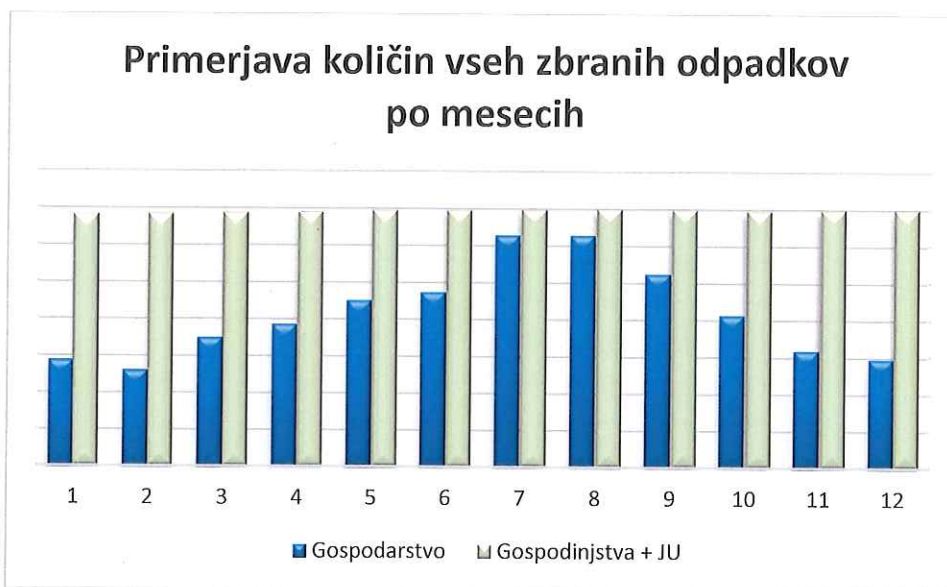
število članov v gospodinjstvu	izhodiščni volumen iz minimalnega obsega izvajanja storitev m ³	izhodiščna masa pri nasipni gost. 60,81 kg/m ³
1	1,1	66,89
2	1,23	74,80
3	1,415	86,05
4	1,6	97,30
5	1,784	108,48
6	1,784	108,48

Pri preračunu izhodiščnega minimalnega volumna je upoštevana nasipna gostota 60,81 kg/m³ odpadkov za gospodinjstva in javno upravo.

6.13. Izračun diferencirane predračunske cene storitev javne službe zbiranja določenih vrst komunalnih odpadkov za prihodnje obračunsko obdobje in izračun predračunske cene javne infrastrukture za prihodnje obračunsko obdobje

Glede na število prebivalcev občine Piran turistične nočitve povprečno predstavljajo dodatno več kot 25 % obremenitev, kar pomembno vpliva na izvajanje gospodarskih javnih služb ravnanja z odpadki.

Iz podrobnejše mesečne analize gibanja količin zbranih odpadkov ugotavljamo, da v obdobju od maja do septembra količine odpadkov zbrane od t.i. gospodarskih odjemalcev presegajo letno povprečno mesečno količino navedene skupine uporabnikov za 16 do 53% v mesecu avgustu. Količine odpadkov zbranih od t.i. gospodinjstvih uporabnikov se gibljejo zelo enakomerno, v času od maja do oktobra se glede na mesečno povprečje povečajo zgolj za 2% do največ 3% v mesecu avgustu, kar je razvidno iz grafičnega prikaza (spodaj) primerjave količin vseh zbranih odpadkov po mesecih.



Iz analize količin zbranih in prepeljanih odpadkov ter načina zbiranja in prevoza mešanih komunalnih odpadkov lahko povzamemo, da je za količine, ki jih izvajalcu prepustijo uporabniki iz gospodarstva značilno močno sezonsko gibanje povezano s turistično dejavnostjo. Izvajanje javne službe zbiranja in prevoza komunalnih odpadkov mora potekati stalno, nemoteno in kakovostno, v skladu s programom, zato močno povečanih količin odpadkov v poletnih mesecih ni možno reševati s sezonskim zaposlovanjem in sezonskim angažiranjem dodatnih tehničnih zmogljivosti. Zaradi sezonskega značaja in posledičnih nihanj količin odpadkov se izvajalec javne službe oddaljuje od ekonomsko optimalne investicije v potrebno infrastrukturo in prav tako od optimalnega dimenzioniranja tehničnih in kadrovskih zmogljivosti.

Povzamemo lahko, da uporabniki, glede na način zbiranja in dinamiko prepuščenih količin komunalnih odpadkov, potrebujejo kakovostno in količinsko različne storitve, kar upravičuje oblikovanje cene za dve različni storitvi zbiranja in prevoza komunalnih odpadkov.

Oblikovanje diferencirane cene je v skladu s tretjim odstavkom 59. člena Zakona o gospodarskih javnih službah, ki določa, da se cene lahko določijo diferencirano po kategoriji uporabnikov in količini porabljenih ali nujenih javnih dobrin ter rednosti njihove uporabe, ko različne kategorije uporabnikov povzročajo različne stroške.

A.) CENA ZBIRANJA DOLOČENIH VRST KOMUNALNIH ODPADKOV:

Cena = predračunski stroški / predračunska količina

- **Cena za uporabnike iz gospodinjstev in za uporabnike iz javne uprave in javnih storitev – ZiPg**

	kg	m3
Cena javne infrastrukture	0,0019	0,1492
Cena izvajanja storitev	0,1643	9,9555
Skupaj	0,1662	10,1047

V skladu z merili za določitev minimalne količine storitev za uporabnike iz gospodinjstev in pretvorbami iz poglavja 6.12. elaborata, se za izvajanje rednega programa zbiranja odpadkov vsem uporabnikom / gospodinjstvom obračuna:

1. z enim članom v gospodinjstvu minimalno 66,89 kg mesečno, kar znaša 11,1907 EUR na uporabnika/gospodinjstvo na mesec;
2. z dvema članoma v gospodinjstvu minimalno 74,80 kg mesečno, kar znaša 12,4341 EUR/uporabnika/gospodinjstvo na mesec;
3. s tremi člani v gospodinjstvu minimalno 86,05 kg mesečno, kar znaša 14,2992 EUR/uporabnika/gospodinjstvo na mesec;
4. s štirimi člani v gospodinjstvu minimalno 97,30 kg mesečno, kar znaša 16,1643 EUR/uporabnika/gospodinjstvo na mesec;
5. s petimi, šestimi in več člani v gospodinjstvu minimalno 108,48 kg mesečno, kar znaša 18,0294 EUR/uporabnika/gospodinjstvo na mesec.

- **Cena za uporabnike iz dejavnosti (gospodarstva) – ZiPG**

	kg	m3
Cena javne infrastrukture	0,0055	0,4358
Cena izvajanja storitev	0,2746	31,4234
Skupaj	0,2801	31,8592

B.) CENA ZBIRANJA BIOLOŠKIH ODPADKOV:

Cena = predračunski stroški / predračunska količina

	kg	m3
Cena javne infrastrukture	0,0000	0,0000
Cena izvajanja storitev	0,2683	2,3294
Skupaj	0,2683	2,3294

V spodnji tabeli prikazujemo kalkulativne elemente ter izračun diferencirane cene za različne uporabnike obvezne občinske javne službe zbiranja določenih vrst odpadkov ter za storitve zbiranja BIO odpadkov.

	(1) Storitve za gospodarstvo	(2) Storitve za gospodinjstva (brez BIO)	(3) Zbiranje in prevoz BIO odpadkov
STROŠKI ZBIRANJA KO	732.762	994.300	201.259
Načrtovana obračunska masa - v tonah	2.616	5.984	750
Načrtovan obračunski volumen - m3	23.000	98.400	86.400
Lastna cena zbiranja in prevoza KO - EUR /kg	0,2801	0,1662	0,2683
Lastna cena zbiranja in prevoza KO - EUR /t	280,1078	166,1598	268,3453
Lastna cena zbiranja in prevoza KO - EUR / m3	31,8592	10,1047	2,3294

7. PORAZDELITEV STROŠKOV KONCESIONARJA

Občina Piran je z Odlokom o koncesiji za opravljanje gospodarskih javnih služb obdelave določenih vrst komunalnih odpadkov in odlaganja ostankov predelave ali odstranjevanja komunalnih odpadkov v občini Piran (UL RS 68/19) podelila neposredno koncesijo za opravljanje omenjenih javnih služb družbi Simbio, d.o.o. iz Celja. Družba Simbio, d.o.o. je od 1.1.2020 dalje izvajalec omenjenih javnih služb.

Z izvajalcem je Občina Piran sklenila koncesijsko pogodbo za izvajanje omenjenih dveh javnih služb za odpadke, ki nastajajo na območju občine Piran.

Z izvajalcem je OKOLJE Piran, d.o.o, ki je v občini Piran izvajalec javne službe zbiranja določenih vrst komunalnih odpadkov, sklenilo Pogodbo o izvajanju storitev ravnanja z odpadki v RCERO Celje in obračunu teh storitev (v nadaljevanju: pogodba).

S pogodbo sta podpisnika podrobneje uredila medsebojna razmerja, pravice in obveznosti, glede izvajanja in obračuna teh storitev.

Za občino Piran izvajalec zagotavlja izvajanje storitev v obsegu največ 5.000 ton mešanih komunalnih odpadkov letno ter največ 350 ton kosovnih odpadkov letno.

Cena za izvajanje obeh storitev trenutno znaša 0,011143 €/kg oziroma 111,43 €/tono, od tega:

1. obdelave komunalnih odpadkov 0,08703 €/kg, oziroma 87,03 €/tono;
2. odlaganja ostankov komunalnih odpadkov 0,06972 €/kg oziroma 69,72 €/tono. Trenutno delež odlaganja ostankov predelave znaša 35% v obdelavo prevzetih komunalnih odpadkov, kar preračunano pomeni, da cena odloženih odpadkov znaša 0,024402 €/kg oziroma 24,402 €/tono.

S pogodbo je tudi določeno, da bo OKOLJE Piran, d.o.o. opravljalo mesečni obračun storitev uporabnikom javnih služb, v skladu z akti Občine Piran, ki opredeljujejo financiranje javnih služb ravnanja s komunalnimi odpadki, določitev cene in obračun storitev javnih služb ravnanja s komunalnimi odpadki v občini Piran.

Porazdelitev na uporabnike se torej vrši na podlagi 20. člena koncesijske pogodbe v skladu z akti Občine Piran, ki opredeljujejo financiranje javnih služb ravnanja s komunalnimi odpadki, določitev cene in obračun storitev javnih služb ravnanja s komunalnimi odpadki. Izvajalec OOGJS zbiranja odpadkov izvaja mesečni obračun storitev uporabnikom na podlagi 5. člena Pogodbe o izvajanju storitev ravnanja z odpadki v regijskem centru RCERO Celje in obračunu storitev s Simbio Celje d.o.o. . Stroške obdelave in odstranjevanja ali odlaganja koncesionar mesečno obračuna izvajalcu javne službe zbiranja odpadkov.

Naklad v Zbirnem centru Dragonja in prevoz komunalnih odpadkov v RCERO Celje zagotavlja OKOLJE Piran, d.o.o., stroški naklada in prevoza komunalnih odpadkov pa bremenijo javno službo zbiranja komunalnih odpadkov oziroma posamezne uporabnike javne službe.

Izhodišča za porazdelitev stroškov obdelave in odlaganja odpadkov na uporabnike so:

1. načrtovana količina opravljenih storitev, ki za leto 2020 znaša 4.800 ton mešanih komunalnih odpadkov in 350 ton kosovnih odpadkov, skupaj torej 5.150 ton;
2. načrtovani stroški v višini 448.205 € za storitev obdelave odpadkov ter 125.670 € za storitev odlaganja odpadkov.

Celotni stroški vseh treh javnih služb znašajo 2.702.196 €, stroške storitev obdelave in stroške storitev odlaganja odpadkov vključujemo v Elaborat o izračunu cen zbiranja določenih vrst odpadkov zaradi celovitosti prikaza obračuna storitev ravnanja z odpadki v Občini Piran.

FINANČNA POSTAVKA	PLAN STROŠKI 2020	ZBIRANJE 2020 OKOLJE	OBDELAVA 2020 SIMBIO	ODSTRANJEVANJE 2020 SIMBIO
STROŠKI MATERIALA	10.000	10.000		
STROŠKI GORIVA, ENERGIJE	116.000	116.000		
STROŠKI NADOMESTNIH DELOV	15.000	15.000		
ODPIS DROBNEGA INVENTARJA	1.000	1.000		
STROŠKI PISARNIŠKEGA MATERIALA	1.700	1.700		
DRUGI STROŠKI MATERIALA	60.000	60.000		
STROŠKI MATERIALA	203.700	203.700	0	0
STROŠKI PREVOZNIH STORITEV, PTT	135.700	135.700		
STROŠKI VZDRŽEVANJA	30.000	30.000		
NAJEMNINE	8.700	8.700		
NAJEMNINA ZA UPORABO JAVNE INFRASTRUKT.	59.000	59.000		
POVRAČILA STROŠKOV DELAVCEM	700	700		
STROŠKI PLAČ. PROM., ZAVAROV.PREM.	31.000	31.000		
INTELEKTUALNE STORITVE	6.000	6.000		
STROŠKI PROMOCIJSKIH AKTIVNOSTI	3.000	3.000		
DRUGE STORITVE	1.142.875	569.000	448.205	125.670
STROŠKI STORITEV	1.416.975	843.100	448.205	125.670
AMORTIZACIJA	119.300	119.300		
PLAČE ZAPOSLENIH	441.000	441.000		
DRUGI STROŠKI DELA	75.000	75.000		
DAJATVE NA PLAČE	71.000	71.000		
DODATNO POKOJNINSKO ZAVAROVANJE	10.800	10.800		
OSTALI STROŠKI	3.500	3.500		
SPLOŠNI STROŠKI	342.921	342.921		
FINANČNI ODHODKI	18.000	18.000		
DRUGI ODHODKI	1.081.521	1.081.521	0	0
SKUPAJ	2.702.196	2.128.321*	448.205	125.670

*v kalkulaciji cene zbiranja določenih vrst odpadkov so stroški 2.128.321 € zmanjšani za prihodke, ki znižujejo stroške po Uredbi Medo v višini 200.000 €, kalkulatívni stroški torej znašajo 1.928.321 €, izhajajo pa iz prihodkov od ločenega zbiranja odpadne embalaže pri uporabnikih iz gospodarstva in prodaje sekundarnih surovin na trgu.

7.1. Porazdelitev količin in stroškov obdelave in odlaganja odpadkov

Načrtovani stroški obdelave odpadkov znašajo 448.205 €, načrtovani stroški odlaganja odpadkov pa znašajo 125.670 €, pri načrtovani količini 5.150 ton komunalnih odpadkov predanih v obdelavo.

Količina je razdeljena na uporabnike iz gospodinjstev in na uporabnike iz dejavnosti, in sicer na podlagi deleža, izračunanega iz evidenc izdanih računov v letu 2019. Osnova za porazdelitev stroškov na uporabnike je torej masa odpadkov, ki jih ustvarijo različni uporabniki: uporabniki iz gospodinjstev 3.708 ton, uporabniki iz dejavnosti 1.442 ton.

7.1.1 Porazdelitev količin obdelave in odlaganja odpadkov med uporabniki iz gospodinjstev

Načrtovana količina obdelave in odstranjevanja komunalnih odpadkov se uporabnikom iz gospodinjstev porazdeli na podlagi meril iz Tehničnega pravilnika, izračuna nasipnih gostot odpadkov, števila uporabnikov (gospodinjstev) in števila članov pri uporabniku/gospodinjstvu:

Načrtovana skupna količina MKO	Delež gospodinjstva	Količina gospodinjstva	Število uporabnikov	Število oseb pri uporabnikih	Mesečna količina obdelave odp. na osebo kg / osebo	Mesečna količina odlaganja odp. na osebo kg / osebo
5150	72%	3708	8200	16500	18,73	6,55

Porazdelitev stroškov glede na načrtovano količino upošteva število uporabnikov iz gospodinjstev, ki prejemajo mesečni račun za storitve ravnanja z odpadki.

Število oseb pri uporabnikih 16.500 ne vključuje oseb, ki so skladno s Sklepom o cenah storitev ravnanja z odpadki (UL RS 44/2017) oproščeni plačevanja storitev ravnanja z odpadki: prejemniki denarne socialne pomoči po predpisih socialnega varstva RS, oprostitev plačila od tretjega šoloobveznega otroka dalje, oprostitev plačila za osebe z bivanjem v ustanovah za oskrbo starejših občanov, invalidov in drugih (vse socialno varstvene ustanove), delna oprostitev za študente na študiju izven kraja stalnega prebivališča.

Zaključujemo s projektom pospešenega vključevanja uporabnikov, ki niso vključeni v sistem (na različne načine se izmikajo plačilu storitev ravnanja z odpadki), pri tem pa se poslužujemo podatkov iz vseh dostopnih baz podatkov ter opravljamo redne terenske ogleda. Privzeto kalkulatивно število uporabnikov 8.200 upošteva 50 uporabnikov več od trenutno vključenih. Privzeto kalkulatивно število oseb 16.500 pa upošteva 150 oseb več od trenutno vključenih, za katere menimo, da jih bomo vključili v naslednjih mesecih.

7.1.2 Porazdelitev stroškov obdelave in odlaganja odpadkov med uporabniki iz gospodinjstev

Obračun izvajanja storitev **obdelave odpadkov** pri uporabnikih iz gospodinjstev je odvisen od števila oseb pri posameznem uporabniku/gospodinjstvu; vsaki osebi se obračuna minimalno 18,73 kg mesečno po veljavni ceni koncesionarja ter tako znaša 1,6301 EUR na osebo na mesec.

MESEČNI STROŠEK OBDELAVE ODPADKOV	1,6301	EUR / osebo
-----------------------------------	--------	-------------

Koncesionar Simbio d.o.o. zagotavlja 35% delež odlaganja odpadkov, ki jih sprejme v obdelavo, zato se pri izračunu porazdelitev stroškov odlaganja ostankov komunalnih odpadkov upošteva ta delež v ceni. Polna cena odlaganja znaša 0,06972 €/ kg, s 35% odloženega ostanka odpadkov pa cena znaša 0,02440 €/kg.

Obračun izvajanja storitev **odstranjevanja odpadkov** pri uporabnikih iz gospodinjstev je odvisen od števila oseb pri posameznem uporabniku/gospodinjstvu; vsaki osebi se obračuna minimalno 6,55 kg mesečno po veljavni ceni koncesionarja, kar znaša 0,1598 EUR na osebo na mesec.

MESEČNI STROŠEK ODSTRANJEVANJA ODP.	0,1598	EUR / osebo
-------------------------------------	--------	-------------

Obračun storitev obdelave in storitev odlaganja odpadkov se pri gospodinjstvih vrši glede na število oseb v gospodinjstvu, skupaj obe storitvi bremenita eno osebo za 1,7899 EUR na mesec.

7.1.3 Porazdelitev količin uporabnikom iz dejavnosti

Za uporabnike iz dejavnosti smo upoštevali načrtovano količino 1.442 ton, ki izhaja iz deleža zaračunanih odpadkov iz evidenc izdanih računov v letu 2019.

Uporabnike iz dejavnosti delimo v dve kategoriji:

- uporabniki, ki zbirajo odpadke v posodah od 120 do 1100 litrov ter
- uporabniki, ki zbirajo odpadke v 5-10 m3 kontejnerjih.

Uporabnike delimo v dve kategoriji, ker se nasipna gostota med njima zelo razlikuje. Za uporabnike iz dejavnosti, ki zbirajo odpadke v posodah volumna od 120 do 1100 litrov, velja nasipna gostota do 113,74 kg na m3 odpadkov.

Nasipna gostota za uporabnike, ki zbirajo odpadke v kontejnerjih s stiskalnico velikosti 5-10 m3 pa zaradi stiskanja odpadkov z razmerjem stiskanja 1:4 ali celo 1:5, znaša tudi do 350 kg na 1m3 odpadkov. Zaradi velikega razhajanja v nasipni gostoti med različnimi uporabniki iz dejavnosti, se razlikuje tudi način obračuna: za uporabnike, ki zbirajo odpadke v posodah do 1.100 l, obračun vršimo glede na volumen odpadkov in število odvozov, uporabnikom s kontejnerji s stiskalnico pa glede na težo odpadkov, saj se vsak pripeljan kontejner stehta na tehtnici v Zbirnem centru Dragonja.

	SKUPAJ	(1) Storitve za gospodarstvo	(2) Storitve za gospodinjstva in javne ustanove (brez BIO)	(3) Zbiranje in prevoz BIO odpadkov
STROŠKI ZBIRANJA KO – OKOLJE Piran, d.o.o.	1.928.321	732.762	994.300	201.259
Načrtovana obračunska masa - v tonah	9.350	2.616	5.984	750
Načrtovani obračunski volumen - m3	121.400	23.000	98.400	86.400
Lastna cena zbiranja in prevoza KO - EUR /kg	0,2062	0,2801	0,1662	0,2683
Lastna cena zbiranja in prevoza KO - EUR /t	206,2375	280,1078	166,1598	268,3453
Lastna cena zbiranja in prevoza KO - EUR / m3	15,8840	31,8592	10,1047	2,3294
STROŠKI OBDELAVE KO – SIMBIO d.o.o.	448.205	448.205	448.205	
Načrtovana obračunska masa - v tonah	5.150	5.150	5.150	
Načrtovani obračunski volumen - m3	109.400	109.400	109.400	
Cena obdelave KO - EUR /kg	0,0870	0,0870	0,0870	
Cena obdelave KO - EUR /t	87,0300	87,0300	87,0300	
Cena obdelave KO - EUR / m3	4,0969	4,0969	4,0969	
STROŠKI ODSTRANJEVANJA KO – SIMBIO d.o.o.	125.670	125.670	125.670	
Načrtovana obračunska masa - v tonah	5.150	5.150	5.150	
Načrtovani obračunski volumen - m3	33.250	33.250	33.250	
Cena odstranjevanja 35% KO - EUR /kg	0,0244	0,0244	0,0244	
Cena odstranjevanja 35% KO - EUR /t	24,4020	24,4020	24,4020	
Cena odstranjevanja 35% KO - EUR / m3	3,7796	3,7796	3,7796	
Mesečni strošek OBDELAVE (18,73 kg/osebo/mesec) in ODSTRANJEVANJA 35% mase KO (6,55 kg/osebo/mesec)			1,7899	
SKUPAJ STROŠKI RAVNANJA S KO	2.502.196	2.502.196	2.502.196	
Cena ravnanja s KO - EUR /kg	0,3177	0,3915	0,2776	
Cena ravnanja s KO - EUR /t	317,6695	391,5398	277,5918	
Cena ravnanja s KO - EUR / m3	23,7605	39,7357	20,3106	

7.2. Prikaz obračuna cen storitev vseh treh javnih služb - storitve za gospodinjstva ZiPg po predračunski ceni 2020

Prikaz mesečnega obračuna glede na število oseb pri uporabniku

GOSPODINJASTVA	ZBIRANJE ODPADKOV Z BRKO OBVEZNI PROGRAM po uporabniku	OBDELAVA IN ODSTRANJEVANJE ODPADKOV po številu oseb pri uporabniku	RAVNANJE Z ODPADKI	DDV	SKUPAJ Z DDV	% podražitve na položnici predrač.cena 2020 / potrjena cena 2017	% gopodinjstev po številu članov iz dej.obračuna
	Izvajalec OKOLJE strošek / uporabnika	Izvajalec SIMBIO strošek / osebo	Skupaj OKOLJE + SIMBIO strošek / uporabnika	9,50%	strošek / uporabnika		
1	11,1907	1,7899	12,98	1,23	14,21	-0,7	57,01
2	12,4341	3,5798	16,01	1,52	17,54	-3,2	16,80
3	14,2992	5,3697	19,67	1,87	21,54	-1,8	11,20
4	16,1643	7,1596	23,32	2,22	25,54	-0,7	8,39
5	18,0294	8,9495	26,98	2,56	29,54	0,0	3,20
6	18,0294	10,7394	28,77	2,73	31,50	-5,4	1,67

Pri uporabnikih iz gospodinjstev se mesečni strošek na položnici zniža, procent znižanja pa se razlikuje glede na število članov pri uporabniku. Cena na osebo je oblikovana izključno na podlagi stroškov oziroma cene koncesionarja Simbio d.o.o.. Cena na uporabnika pa je izračunana na podlagi meril za določitev izhodiščnega minimalnega volumna za zbiranje odpadkov.

Obračun se vrši na podlagi meril iz Tehničnega pravilnika o zbiranju in prevozu odpadkov v Občini Piran ter določil iz Pravilnika o tarifnem sistemu za obračun storitev ravnanja z odpadki v Občini Piran.

Glede na porazdelitev količin odpadkov po merilih iz tehničnega in tarifnega pravilnika se mesečni strošek za uporabnike iz gospodinjstev zniža, kar je razvidno iz tabele v poglavju 7.2. .

7.3. Prikaz obračuna cen storitev za uporabnike javne uprave in javnih storitev

V skladu s Pravilnikom o tarifnem sistemu za obračun storitev ravnanja z odpadki v občini Piran (UL RS 66/2012) se uporabnikom javne uprave in javnih storitev obračun vrši na podlagi cen, ki veljajo za uporabnike iz gospodinjstev.

V skladu s prvim odstavkom 23. člena Uredbe MEDO se predračunska cena oblikuje na kg opravljene storitve in se uporabnikom zaračuna glede na prostornino zabojnika in pogostost odvoza.

Javna uprava in javne storitve		Potrjena cena iz leta 2017	Predračunska cena 2020	razlika v ceni v EUR na enoto
Cena ravnanja z odpadki	€/m ³	18,4568	20,3106	1,8538

Predračunska diferencirana cena €/m³ je za uporabnike iz javne uprave in javnih storitev višja za 10% glede na potrjeno ceno iz leta 2017, oziroma je višja za 2,03 € z DDV na m³ odpadkov.

Primer obračuna po predračunskih cenah, kjer se uporabnikom z 240 litrsko posodo s frekvenco praznjenja en krat tedensko: mesečni strošek bo višji za 2,11 € z DDV.

Mesečni strošek: 240 lit posoda 1 x teden.praznjenje = 1,04m ³	količina	EM	cena na EM	vrednost brez ddd	ddv 9,5%	znesek z ddd
Jl za zbiranje KO	1,04	m ³	0,1492	0,1552	0,0147	0,1699
zbiranje KO	1,04	m ³	12,2849	12,7763	1,2137	13,9900
obdelava KO	1,04	m ³	4,0969	4,2608	0,4048	4,6655
odstranjevanje KO	1,04	m ³	3,7796	3,9308	0,3734	4,3042
SKUPAJ			20,3106	21,1230	2,0067	23,1297

Mesečni strošek storitev si uporabniki iz javne uprave in javnih storitev lahko znižajo z doslednim ločevanjem odpadkov.

7.4. Prikaz obračuna cen storitev za uporabnike iz dejavnosti gospodarstva ZiPG

V skladu s Pravilnikom o tarifnem sistemu za obračun storitev ravnanja z odpadki v občini Piran (UL RS 66/2012) se uporabnikom iz dejavnosti obračun vrši na podlagi cen, ki veljajo za uporabnike iz dejavnosti.

V skladu s prvim odstavkom 23. člena Uredbe MEDO se predračunska cena oblikuje na kg opravljene storitve in se uporabnikom zaračuna glede na prostornino zabojnika in pogostost odvoza.

Gospodarstvo		Potrjena cena iz leta 2017	Predračunska cena 2020	Indeks 2020/2017
Cena ravnanja z odpadki	€/m ³	38,9398	39,7357	102

Predračunska diferencirana cena €/m³ je pri gospodarstvu je višja za 2,1%. Mesečni strošek storitev si uporabniki iz dejavnosti lahko znižajo z doslednim ločevanjem odpadkov.

• uporabniki, ki zbirajo odpadke v posodah od 120 do 1100 litrov

Mesečni strošek	potrjena cena 2017 brez ddv	ddv 9,5	potrjena cena 2017 z ddv	predračunska cena 2020 brez ddv	ddv 9,5	predračunska cena 2020 z ddv	razlika v ceni v EUR
manjši povzročitelji 0,26m ³ (60 l/teden)	10,12	0,96	11,08	10,33	0,98	11,31	0,23
manjši povzročitelji 0,52m ³ (120 l/teden)	20,25	1,92	22,17	20,66	1,96	22,63	0,45
manjši povzročitelji 1,04m ³ (240 l/teden)	40,5	3,85	44,35	41,33	3,93	45,25	0,90
večji povzročitelji 2,08 m ³ (480 l/teden)	80,99	7,69	88,68	82,65	7,85	90,50	1,82
večji povzročitelji 3,33 m ³ (770 l/teden)	129,67	12,32	141,99	132,32	12,57	144,89	2,90

Za uporabnike iz dejavnosti gospodarstva, ki zbirajo odpadke v posodah volumna od 120 do 1100 litrov in se jim storitve ravnanja z odpadki obračuna v m³ odpadkov, se bo cena zvišala za 2,1%.

• **uporabniki, ki zbirajo odpadke v 5-10 m3 kontejnerjih.**

Za uporabnike iz dejavnosti, ki zbirajo odpadke izključno v kontejnerjih za stiskanje odpadkov, bo nov mesečni strošek odvisen od načina ravnanja z odpadki; uporabnikom, ki bodo dosledno ločevali odpadke, se bo mesečni strošek znižal, tistim pa, ki ne ločujejo odpadkov, se bo mesečni strošek zvišal. Strošek bo torej odvisen od teže oziroma od nasipne gostote odpadkov.

Uporaba kontejnerjev s faktorjem stiskanja 4-5, povzroča zelo velike teže odpadkov, ki jih ni možno dodatno izločati v zbirnem centru, kot je možno pri raztresenih odpadkih, ki se zbirajo v posodah od 120 do 1100 litrov.

Nasipna gostota za uporabnike iz dejavnosti, ki odlagajo odpadke v posode od 120 do 1100 litrske posode znaša 113,74 kg/m³, medtem ko napisna gostota pri kontejnerjih s stiskalnico znaša tudi preko 300 kg/m³.

Povzamemo lahko, da bomo uporabnikom, ki odlagajo zelo velike teže odpadkov v kontejnerje s stiskalnico, v bodoče obračunavali višji mesečni strošek, kar je bolj pravično, tudi do drugih uporabnikov, saj bodo plačali po dejanski teži odpadkov, ki jo bomo predali v nadaljnje ravnanje.

Nova cena bo uporabnike iz gospodarstva spodbudila k doslednemu ločevanju odpadkov, predvsem je pomembno izločanje bioloških odpadkov in stekla, ki povzročajo največjo težo in največ težav pri predajanju odpadkov koncesionarju in nadalje pri obdelavi odpadkov.

PRIKAZ OBRAČUNA ZIPG NA KG S PRESS KONTEJNERJI

Spodnja tabela prikazuje dejanski mesečni obračun izvajanja storitev za znanega uporabnika, ki dosledno ločuje odpadke; po trenutno veljavnih cenah je mesečni strošek znašal 2.863,09 EUR brez DDV.

X1 - STARA CENA	Količina	EUR/ m3 / kg	Skupaj EUR
ZBIRANJE ODP. M3	35,00	30,0887	1.053,10
OBDELAVA ODP. Kg	3.980	0,0850	338,30
ODLAGANJE ODP. Kg	3.980	0,1330	529,34
SKUPAJ			1.920,74

Nasipna gostota pri znanem uporabniku znaša 113,71 kg/m³ (3988 kg : 35 m³), kar nakazuje na dejstvo, da uporabnik dosledno ločuje odpadke, zato se bo mesečni strošek v konkretnem primeru zmanjšal za cca 360,00 EUR.

X1 NOVA CENA	Količina	EUR/ m3 / kg	Skupaj EUR
ZBIRANJE ODP. KG	3.980	0,2801	1.114,80
OBDELAVA ODP. KG	3.980	0,0870	346,26
ODLAGANJE ODP. KG	3.980	0,0244	97,11
SKUPAJ			1.558,17

Spodnja tabela prikazuje dejanski mesečni obračun izvajanja storitev za znanega uporabnika, ki slabo ločuje odpadke; po trenutno veljavnih cenah je mesečni strošek znašal 4.244,91 EUR brez DDV.

X2 - STARA CENA	Količina	EUR/ m3 / kg	Skupaj EUR
ZBIRANJE ODP. M3	49,50	30,0887	1.489,39
OBDELAVA ODP. Kg	12.640	0,0850	1.074,40
ODLAGANJE ODP. Kg	12.640	0,1330	1.681,12
SKUPAJ			4.244,91

Nasipna gostota pri znanem uporabniku znaša 255,35 kg/m³ (12640 kg : 49,5 m³), kar nakazuje na dejstvo, da uporabnik premalo ločuje odpadke, zato se bo, če ne izboljša ločevanja, mesečni strošek v konkretnem primeru povečal za cca 700,00 EUR.

X2 - NOVA CENA	Količina	EUR/ m3 / kg	Skupaj EUR
ZBIRANJE ODP. KG	12.640	0,2801	3.540,46
OBDELAVA ODP. KG	12.640	0,0870	1.099,68
ODLAGANJE ODP. KG	12.640	0,0244	308,42
SKUPAJ			4.948,56

Povzamemo lahko, da glede na načrtovane stroške in načrtovane količine, ni bistvenih razlik med potrjeno ceno iz leta 2017 in predračunsko ceno v predloženem elaboratu o oblikovanju cene javne službe zbiranja določenih vrst odpadkov (JP Okolje Piran) saj:

- je strošek izvajanja storitev za uporabnike iz gospodinjstev nižji,
- je strošek izvajanja storitev EUR/m³ za uporabnike iz gospodarstva višji za 2,1%,
- je strošek izvajanja storitev EUR/kg za uporabnike iz gospodarstva, ki ločujejo odpadke nižji, za tiste, ki ne ločujejo ali premalo ločujejo pa višji, odvisno od nasipne gostote v m³ odpadkov.

8. PREDLOG SKLEPA

Pristojnemu organu Občine Piran predlagamo da:

- potrdi predračunske cene obvezne občinske gospodarske javne službe zbiranja določenih vrst komunalnih odpadkov v Občini Piran, kot so izračunane in predložene v potrditev z elaboratom o oblikovanju cene javne službe zbiranja določenih vrst odpadkov;

- potrdi porazdelitev stroškov koncesionarja Simbio d.o.o. za storitve obdelave določenih vrst komunalnih odpadkov in storitve odlaganja ostankov predelave ali odstranjevanja komunalnih odpadkov med uporabnike iz gospodinjstev, skladno s točko 7.1.2 elaborata o oblikovanju cene javne službe zbiranja določenih vrst odpadkov.

- potrdi predloge za možnost oprostitve ali zmanjšanja plačila za storitve ravnanja z odpadki uporabnikom, ki predložijo dokazila o izpolnjevanju pogojev, ki jih podajamo v predlogu sklepa.

Predlog sklepa:

1.

Občinski svet Občine Piran potrjuje predloge cen posameznih storitev obveznih gospodarskih javnih služb, ki so bili podani z :

Elaboratom o oblikovanju cene javne službe zbiranja določenih vrst odpadkov (JP Okolje Piran), ki je sestavni del tega sklepa.

2.

A.) ZBIRANJE DOLOČENIH VRST KOMUNALNIH ODPADKOV

I.1 Cena za uporabnike iz gospodinjstev in uporabnike iz javne uprave in javnih storitev – ZiPg

I.1.1 Cena na kg storitev

CENA INFRASTRUKTURE	0,0019	EUR / kg
---------------------	--------	----------

CENA STORITVE	0,1643	EUR / kg
CENA SKUPAJ	0,1662	EUR / kg

I.1.2 Cena na m3 storitev

CENA INFRASTRUKTURE	0,1492	EUR / m3
CENA STORITVE	9,9555	EUR / m3
CENA SKUPAJ	10,1047	EUR / m3

Cena za izvajanje storitev rednega programa zbiranja določenih vrst odpadkov se obračunava uporabnikom iz gospodinjstva na število oseb v gospodinjstvu, v skladu z merili za določitev minimalne količine storitev za uporabnike iz gospodinjstev iz poglavja 6.12 Elaborata o oblikovanju cen izvajanja storitev obvezne občinske gospodarske javne službe zbiranja določenih vrst komunalnih odpadkov v Občini Piran.

I.2 Cena zbiranja bioloških odpadkov iz gospodinjstev

CENA INFRASTRUKTURE	-	EUR / kg
CENA STORITVE	0,2683	EUR / kg
CENA SKUPAJ	0,2683	EUR / kg

Za izvajanje rednega programa zbiranja in prevoza biorazgradljivih odpadkov se vsem uporabnikom / gospodinjstvom obračuna minimalno 8,6821 kg mesečno, kar zanaša 2,3294 EUR na uporabnika na mesec.

V primeru, ko uporabnik/gospodinjstvo biološko razgradljive odpadke dokazljivo kompostira, se zbiranje le-teh ne obračuna.

CENA INFRASTRUKTURE	-	EUR / uporabnika
CENA STORITVE	2,3294	EUR / uporabnika
CENA SKUPAJ	2,3294	EUR / uporabnika

I.3 Cena za uporabnike iz dejavnosti (gospodarstva) – ZiPG**I.3.1 Cena na kg storitev**

CENA INFRASTRUKTURE	0,0055	EUR / kg
CENA STORITVE	0,2746	EUR / kg
CENA SKUPAJ	0,2801	EUR / kg

I.3.2 Cena na m3 storitev

CENA INFRASTRUKTURE	0,4358	EUR / m3
CENA STORITVE	31,4234	EUR / m3
CENA SKUPAJ	31,8592	EUR / m3

B.) OBDELAVA DOLOČENIH VRST KOMUNALNIH ODPADKOV**1. Cena na kg storitev iz elaborata koncesionarja**

CENA INFRASTRUKTURE	0,02592	EUR / kg
CENA STORITVE	0,06111	EUR / kg
CENA SKUPAJ	0,08703	EUR / kg

Cena za izvajanje storitev obdelave nekaterih vrst komunalnih odpadkov se obračunava uporabnikom iz gospodinjstva glede na število oseb v gospodinjstvu, v skladu z merili za določitev minimalne količine storitev za uporabnike iz gospodinjstev iz poglavja 7.1.2, Elaborata o oblikovanju cen izvajanja storitev obvezne občinske gospodarske javne službe zbiranja določenih vrst komunalnih odpadkov v Občini Piran.

C.) ODLAGANJE OSTANKOV PREDELAVE ALI ODSTRANJEVANJA KOMUNALNIH ODPADKOV**1. Cena na kg storitev iz elaborata koncesionarja**

CENA INFRASTRUKTURE	0,03024	EUR / kg
---------------------	---------	----------

CENA STORITVE	0,03948	EUR / kg
POLNA CENA na kg storitev	0,06972	EUR / kg
35% cene/kg storitev (koncesionar zagotavlja 35% delež odlaganja odpadkov, ki jih sprejme v obdelavo)	0,02440	EUR/kg

Cena za izvajanje storitev odlaganja ostankov predelave ali odstranjevanja komunalnih odpadkov se obračunava uporabnikom iz gospodinjstva na število oseb v gospodinjstvu, v skladu z merili za določitev minimalne količine storitev za uporabnike iz gospodinjstev iz poglavja 7.1.2, Elaborata o oblikovanju cen izvajanja storitev obvezne občinske gospodarske javne službe zbiranja določenih vrst komunalnih odpadkov v Občini Piran.

2.

Cene potrjene s tem sklepom se obračunajo uporabnikom v skladu z določili Pravilnika o tarifnem sistemu za obračun storitev ravnanja z odpadki v Občini Piran, podrobnimi določili tega sklepa ter v skladu z elaborati obveznih občinskih gospodarskih javnih služb.

3.

Vse cene so brez davka na dodano vrednost.

4.

Za prejemnike denarne socialne pomoči po predpisih socialnega varstva v RS, lahko izvajalec v celoti ali delno odpiše obveznosti plačila storitev ravnanja z odpadki oz. dovoli obročno plačilo.

5.

Uporabnikom, ki imajo šoloobvezne otroke, lahko izvajalec v celoti ali delno odpiše obveznosti plačila storitev ravnanja z odpadki oz. dovoli obročno plačilo in sicer od vključno tretjega otroka dalje.

6.

Osebam z začasnim / stalnim bivališčem v socialno - varstvenih zavodih lahko izvajalec javne službe v celoti ali delno odpíše obveznost plačila storitev ravnanja z odpadki.

7.

Postopek uveljavitve pravic iz 4., 5. in 6. točke določi izvajalec javne službe.

8.

Obračun javnih storitev obdelave določenih vrst komunalnih odpadkov in odlaganja ostankov predelave ali odstranjevanja komunalnih odpadkov vrši izvajalec javne službe zbiranja določenih vrst komunalnih odpadkov, na podlagi pogodbe s koncesionarjem.

9.

Ta sklep se objavi v Uradnem listu RS ter začne veljati naslednji dan po objavi, uporablja pa se za storitve opravljene **od X.X.2020 dalje**.

Izvajalec javne službe mora objaviti potrjeno ceno na svoji spletni strani .

