

ANALITIKA PO DIGITALNIH KANALIH IN MEDIJIH TURISTIČNE DESTINACIJE ROGLA-POHORJE

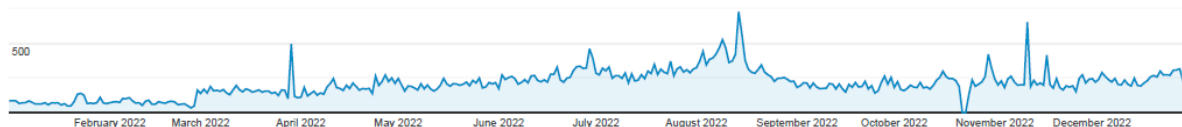
Spletna stran:

www.rogla-pohorje.si

1. januar 2022 – 31. december 2022

Overview

● Users
1,000



Users
65,570



New Users
65,380



Sessions
90,564



Number of Sessions per User
1.38



Pageviews
245,343



Pages / Session
2.71



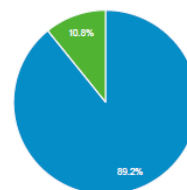
Avg. Session Duration
00:01:17



Bounce Rate
56.17%



■ New Visitor ■ Returning Visitor



Language

Language	Users	% Users
1. en-gb	18,433	27.99%
2. sl-si	18,315	27.81%
3. sl	14,200	21.56%
4. en-us	5,485	8.33%
5. de-de	1,765	2.68%
6. it-it	1,345	2.04%
7. hr-hr	1,205	1.83%
8. de	809	1.23%
9. hu-hu	502	0.76%
10. de-at	337	0.51%

Facebook stran:

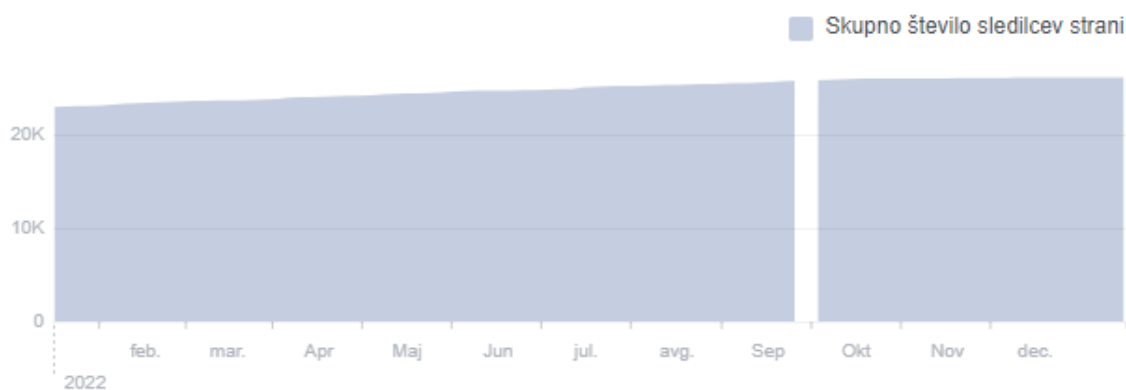
[Rogla-Pohorje](#)

1. januar 2022 – 31. december 2022

Skupno število sledilcev strani: 26.111



Rogla-Pohorje



Facebook stran:

[Okusi Rogle / Tastes of Rogla](#)

1. januar 2022 – 31. december 2022

Skupno število sledilcev strani: 1.365



Okusi Rogle / Tastes of Rogla



Facebook stran:

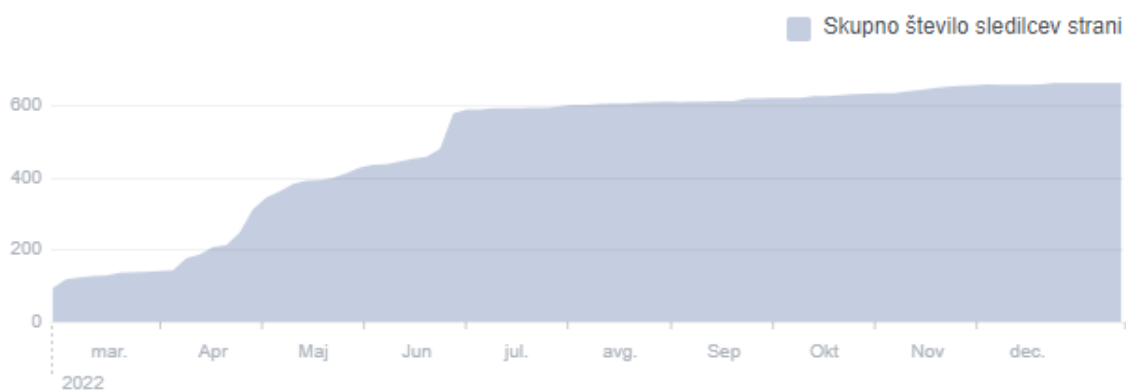
[Rogla Trail](#)

12. februar 2022 – 31. december 2022

Skupno število sledilcev strani: 664



Rogla Trail



Facebook stran:

[Turistično informacijski center Zreče](#)

1. januar 2022 – 31. december 2022

Facebook Page followers ⓘ

742



Turistično informacijski center
Zreče

Spol in starost ⓘ

