



MESTNA OBČINA MARIBOR
ŽUPAN

Ulica heroja Staneta 1, SI-2000 Maribor
T: +386.2.2201 000, E: mestna.obcina@maribor.si
S: <http://www.maribor.si>
Davčna številka: SI12709590, Matična številka: 5883369

Številka: 029-44/2021-58

Datum: 21.04.2021



GMS – 450

MESTNI SVET
MESTNE OBČINE MARIBOR

**ZADEVA: PREDLOG ZA OBRAVNAVO NA 23. REDNI SEJI MESTNEGA SVETA
MESTNE OBČINE MARIBOR**

NASLOV GRADIVA: LETNO POROČILO ŠPORTNIH OBJEKTOV MARIBOR ZA LETO
2020

GRADIVO PRIPRAVIL: ŠPORTNI OBJEKTI MARIBOR

GRADIVO PREDLAGA: Aleksander Saša Arsenovič, župan

POROČEVALEC: Tadej Mežnar, direktor Športnih objektov Maribor

PREDLOG SKLEPA: Mestni svet Mestne občine Maribor se seznani z Letnim poročilom
Športnih objektov Maribor za leto 2020



Aleksander Saša Arsenovič
Župan

Priloge:

- podpisni list
- obrazložitev predloga za obravnavo gradiva
- Letno poročilo Športnih objektov Maribor za leto 2020
- Sklep 3. seje sveta zavoda z dne 13.4.2021
- Soglasje Mestne uprave Mestne občine Maribor k Letnemu poročilu ŠOM za leto 2020



MESTNA OBČINA MARIBOR
MESTNA UPRAVA

URAD ZA ŠPORT

Številka: 029-44/2021-58

Datum: 21.04.2021



PODPISNI LIST
PREDLOGA ZA OBRAVNAVO NA 23. REDNI SEJI MESTNEGA SVETA
MESTNE OBČINE MARIBOR

Naslov gradiva:	LETNO POROČILO ŠPORTNIH OBJEKTOV MARIBOR ZA LETO 2020
Priloge gradiva (navedba morebitnih prilog):	1. obrazložitev predloga za obravnavo gradiva 2. Sklep 3. seje sveta zavoda z dne 13.4.2021 3. Soglasje Mestne uprave Mestne občine Maribor k Letnemu poročilu ŠOM za leto 2020

Pregledali in parafirali:

Podpisniki	Ime in priimek podpisnika	Pristojen organ	Datum	Podpis tistega, ki podpiše oz. parafira
Gradivo pripravil-a:	Tadej Mežnar	Športni objekti Maribor	12.5.2021	
Gradivo pregledal-a vodja organa in morebitni vodja NOE:	Darko Zarič	Urad za šport	12.5.21	
Gradivo usklajeno s pristojnimi organi (če je gradivo pripravljeno izven MOM):				
Dodatni pregled na predlog pripravljavca				
Dokument parafiral podžupan: (obkrožite tistega, ki je odgovoren za vaše področje)	Dr. Samo Peter Medved Gregor Reichenberg Alenka Iskra	Kabinet župana	13.5.2021	
Gradivo prejela služba MS v fizični in elektronski obliki	Rosana Klančnik	Služba za delovanje mestnega sveta	12.5.2021	
Gradivo pregledala direktorica MU	Mag. Nataša Rodošek	Kabinet župana		

OBRAZLOŽITEV PREDLOGA ZA OBRAVNAVO GRADIVA

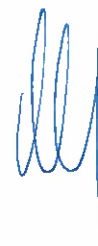
I. Pravna podlaga

Pravna podlaga za obravnavo in seznanitev Mestnega sveta Mestne občine Maribor z Letnim poročilom Športnih objektov Maribor za leto 2020 je Odlok o ustanovitvi javnega zavoda Športni objekti Maribor, s katerim je Mestna občina Maribor ustanovila javni zavod Športni objekti Maribor (MUV, št. 33/2007, 28/2009, 1/2021).

1. člen Odloka določa, da o ustanoviteljskih pravicah in obveznostih odloča Mestni svet Mestne občine Maribor. Skladno s 15. členom omenjenega Odloka je Zavod dolžan ustanovitelju vsako leto predložiti finančni načrt in letni program dela ter vsako leto poročati o izvrševanju letnega programa dela in razvoje zavoda.

Letno poročilo Športnih objektov Maribor za leto 2020 je bilo potrjeno na 3. seji Sveta zavoda dne 13.4.2021 s sklepom št. 19.

Skladno z deveto točko 58.člena Zakona o izvrševanju proračunov Republike Slovenije za leti 2021 in 2022, morajo ne glede na določbe drugih zakonov in predpisov posredni uporabniki občinskih proračunov posredovati sprejeta letna poročila v soglasje organu, pristojnemu za izdajo soglasja k njihovem finančnemu načrtu in programu dela, torej občinski upravi. Slednja bo svoje soglasje podala pravočasno, do 23. redne seje Mestnega sveta MOM.





ŠPORTNI OBJEKTI MARIBOR
Koresova ulica 7
2000 MARIBOR


Telefon: 02/320-78-10
Fax: 02/320-78-38

Sklep št. 19, ki ga je svet zavoda Športni objekti Maribor s 6/7 glasovi ZA in 1/7 glasom PROTI sprejel na 3. redni seji sveta zavoda 13. 4. 2021

SKLEP št. 19

Svet zavoda sprejme letno poročilo za leto 2020.

LETNO POROČILO ŠPORTNIH OBJEKTOV MARIBOR ZA LETO 2020



V Mariboru, februar 2021

Vsebina

1.	POSLOVNO POROČILO ŠPORTNIH OBJEKTOV MARIBOR ZA LETO 2020.....	6
1.1.	SPLOŠNI DEL	6
1.2.	PREDSTAVITEV ŠPORTNIH OBJEKTOV MARIBOR.....	6
2.	PREGLED ŠPORTNE INFRASTRUKTURE	8
2.1.	DVORANA TABOR.....	10
2.2.	LEDNA DVORANA.....	11
2.3.	ATLETSKI STADION POLJANE	13
2.4.	VEČNAMENSKA DVORANA ŽSD.....	14
2.5.	NOGOMETNA IGRIŠČA TABOR.....	16
2.6.	URBANA IGRIŠČA.....	18
2.7.	TENIŠKI PARK TABOR.....	20
2.8.	KOPALIŠČE PRISTAN.....	22
2.9.	KOPALIŠČE MARIBORSKI OTOK.....	24
2.10.	HIPODROM KAMNICA.....	25
2.11.	ŠPORTNA DVORANA LJUDSKI VRT »LUKNA«	26
2.12.	STADION LJUDSKI VRT.....	27
2.13.	TENIŠKI PARK LJUDSKI VRT.....	29
2.14.	LANGERJEVA VILA	30
2.15.	SKATE PARK	32
3.	POSLANSTVO IN VIZIJA	33
3.1.	DOLGOROČNI CILJI	34
3.2.	KRATKOROČNI CILJI	34
3.3.	ORGANIZIRANOST ŠOM IN PREDSTAVITEV ODGOVORNIH OSEB.....	34
4.	FINANČNO POSLOVANJE.....	37
4.1.	IZVEDBA NOVELACIJE SANACIJSKEGA NAČRTA.....	39
5.	POSEBNI DEL	42
5.1.	ZAKONSKE IN DRUGE PRAVNE PODLAGE, KI POJASNUJEJO DELOVNO PODROČJE ZAVODA.....	42
5.2.	DOLGOROČNI CILJI POSREDNEGA UPORABNIKA, KOT IZHAJAJO IZ VEČLETNEGA PROGRAMA DELA IN RAZVOJA POSREDNEGA UPORABNIKA OZ. PODROČNIH STRATEGIJ IN NACIONALNIH PROGRAMOV.....	42
5.3.	LETNI CILJI POSREDNEGA UPORABNIKA, ZASTAVLJENI V OBRAZLOŽITVI FINANČNEGA NAČRTA POSREDNEGA UPORABNIKA ALI V NJEGOVEM LETNEM PROGRAMU DELA.....	43
5.4.	OCENA USPEHA ZASTAVLJENIH CILJEV.....	43
5.5.	OCENA REALIZACIJE NAČRTOVANIH NABAV OSNOVNIH SREDSTEV, DROBNEGA INVENTARJA IN DRUGO IZ FINANČNEGA NAČRTA ZA LETO 2020.....	43
5.5.1	KRONOLOŠKI PREGLED INVESTICIJ V JAVNO ŠPORTNO INFRASTRUKTURO	43
5.5.2	VZDRŽEVANJE ŠPORTNIH OBJEKTOV IN OPREME	44
5.5.3	DVORANA TABOR.....	45
5.5.4	LEDNA DVORANA	45
5.5.5	ŠPORTNI PARK TABOR.....	46
5.5.6	LJUDSKI VRT	46
5.5.7	KOPALIŠČE PRISTAN.....	48
5.5.8	MARIBORSKI OTOK.....	48
5.5.9	HIPODROM KAMNICA.....	49
5.5.10	TAM	49
6.	NASTANEK MOREBITNIH NEDOPUSTNIH ALI NEPRIČAKOVANIH POSLEDIC PRI IZVAJANJU PROGRAMA DELA.....	50
7.	OCENA USPEHA PRI DOSEGANJU ZASTAVLJENIH CILJEV V PRIMERJAVI Z DOSEŽENIMI CILJI IZ POROČILA PRETEKLEGA LETA.....	50
8.	POJASNILA NA PODROČJIH, KJER ZASTAVLJENI CILJI NISO DOSEŽENI, ZAKAJ CILJI NISO DOSEŽENI.....	50
9.	OCENA UČINKOV POSLOVANJA POSREDNEGA UPORABNIKA NA DRUGA PODROČJA, PREDVSEM PA NA GOSPODARSTVO, SOCIALO, REGIONALNI RAZVOJ IN UREJANJE PROSTORA.....	50
	REGIONALNI RAZVOJ.....	50
	UREJANJE PROSTORA	51



10.	PROGRAMSKO POROČILO	52
10.1.	VEČJI DOGODKI V ŠOM	53
11.	DVORANA TABOR	53
11.1.	ŠPORTNI PROGRAMI	53
11.2.	IZVEDBA TEKMOVANJ IN DRUGIH DOGODKOV	55
11.3.	DODATNI PROGRAMI IN IZKORIŠČENOST	55
11.4.	IZVAJANJE ŠPORTNE REKREACIJE	55
12.	LEDNA DVORANA	57
12.1.	ŠPORTNI PROGRAM	57
12.2.	DODATNI PROGRAMI IN IZKORIŠČENOST	57
12.2.1.	IZVAJANJE ŠPORTNE REKREACIJE	57
12.2.2.	ORGANIZACIJA ŠPORTNIH DNI OSNOVNIH IN SREDNJIH ŠOL	58
12.2.3.	TEČAJI DRSANJA	58
12.3.	ŠPORTNI PARK TABOR	59
12.3.1.	ŠPORTNI PROGRAMI	59
12.3.2.	DODATNI PROGRAMI	61
12.3.3.	IZVEDBA TEKMOVANJ IN DRUGIH DOGODKOV	61
12.3.4.	TRŽENJE IN IZKORIŠČENOST ŠPORTNE INFRASTRUKTURE	62
12.4.	KOPALIŠČE PRISTAN	64
12.4.1.	ŠPORTNI PROGRAM	64
12.4.2.	DODATNI PROGRAM	64
12.4.3.	TEČAJI PLOVANJA ZA 1. RAZREDE OSNOVNIH ŠOL V MESTNI OBČINI MARIBOR	66
12.4.4.	TEČAJI 3. RAZREDOV OSNOVNIH ŠOL V MESTNI OBČINI MARIBOR	66
12.4.5.	TEČAJI OSNOVNIH ŠOL DRUGIH OBČIN	67
12.4.6.	IZVEDBA ŠPORTNIH PRIREDITEV	67
12.4.7.	REKREACIJA V KOPALIŠČU PRISTAN	68
12.5.	KOPALIŠČE MARIBORSKI OTOK	69
12.5.1.	PROGRAM IN ZASEDENOST	69
12.6.	LJUDSKI VRT	69
12.6.1.	ŠPORTNI PROGRAM	69
12.6.2.	IZVEDBA TEKMOVANJ IN DRUGIH DOGODKOV	69
12.6.3.	DODATNI PROGRAMI IN IZKORIŠČENOST ŠPORTNIH OBJEKTOV	70
12.7.	ŠPORTNI OBJEKTI V LJUDSKEM VRTU	71
12.7.1.	ŠPORTNI PROGRAM	71
12.7.2.	IZVEDBA TEKMOVANJ IN DRUGIH DOGODKOV	72
12.7.3.	DODATNI PROGRAMI IN IZKORIŠČENOST ŠPORTNIH OBJEKTOV	73
12.8.	HIPODROM KAMNICA	74
12.8.1.	PROGRAMI IN ZASEDENOST HIPODROMA	74
13.	PRIMERJAVA OBISKANOSTI GLEDE NA AKTIVNOST	74
13.1.	PRIMERJAVA OBISKANOSTI PO OBJEKTIH V LETU 2020	74
14.	UGOTOVITVE	75
15.	RAČUNOVODSKO POROČILO	76
15.1.	RAČUNOVODSKE USMERITVE	76
15.2.	SREDSTVA	77
15.3.	AMORTIZACIJA	77
15.4.	KRATKOROČNA SREDSTVA IN AKTIVNE ČASOVNE RAZMEJITVE	77
15.5.	ZALOGE	78
15.6.	KRATKOROČNE OBVEZNOSTI IN AKTIVNE ČASOVNE RAZMEJITVE	78
15.7.	VIRI IN DOLGOROČNE OBVEZNOSTI	78
16.	PRIHODKI	79
17.	ODHODKI	79
18.	REZULTAT POSLOVANJA	79
19.	DAVEK OD DOHODKOV PRAVNIH OSEB	79
20.	IZKAZ PRIHODKOV IN ODHODKOV DOLOČENIH UPORABNIKOV PO NAČELU DENARNEGA TOKA	79
21.	STROŠKOVNA MESTA	80
22.	RAČUNOVODSKI IZKAZI IN POJASNILA K IZKAZOM	81
22.1.	BILANCA STANJA	82
22.2.	SREDSTVA	83



22.3.	IZKAZ PRIHODKOV IN ODHODKOV – DOLOČENIH UPORABNIKOV.....	88
22.4.	PRIHODKI.....	89
22.5.	ODHODKI.....	89
22.6.	IZKAZ PRIHODKOV IN ODHODKOV – DOLOČENIH UPORABNIKOV PO VRSTAH DEJAVNOSTI.....	91
22.7.	DRUGA RAZKRITJA.....	92
23.	ZAKLJUČEK.....	95

Kazalo tabel:

Tabela 1:	Dvorana Tabor.....	10
Tabela 2:	Ledna dvorana.....	12
Tabela 3:	Atletski stadion Poljane.....	13
Tabela 4:	Večnamenska dvorana ŽSD.....	15
Tabela 5:	Nogometno glavno igrišče Tabor.....	16
Tabela 6:	Nogometno pomožno igrišče Tabor.....	17
Tabela 7:	Veliko nogometno igrišče z umetno travo.....	17
Tabela 8:	Teniška igrišča na prostem in v dvorani.....	21
Tabela 9:	Pristan.....	23
Tabela 10:	Mariborski otok.....	24
Tabela 11:	Hipodrom Kamnica.....	25
Tabela 12:	Dvorana Lukna.....	26
Tabela 13:	Ljudski vrt.....	28
Tabela 14:	Tenis park Ljudski vrt.....	29
Tabela 15:	Skate park.....	32
Tabela 16:	Sistemizacija delovnih mest v ŠOM 31. 12. 2020.....	34
Tabela 17:	Gibanje števila zaposlenih po letih in objektih.....	35
Tabela 18:	Pregled prejetih sredstev LPŠ v letu 2020.....	38
Tabela 19:	Največja znižanja stroškov v letu 2020 glede na 2019.....	39
Tabela 20:	Pregled odplačila dolga do večjih dobaviteljev.....	39
Tabela 21:	Kronološki pregled investicij.....	43
Tabela 22:	Pregled investicij investicijskega vzdrževanja in nabave opreme v Dvorani Tabor.....	45
Tabela 23:	Opravljenе investicije, investicijsko vzdrževalna dela; nabava opreme v Ledni dvorani.....	45
Tabela 24:	Opravljenе investicije, investicijsko vzdrževalna dela, nabava opreme v Športnem parku Tabor.....	46
Tabela 25:	Opravljenе investicije, investicijsko vzdrževalna dela, nabava opreme v Ljudskem vrtu.....	47
Tabela 26:	Pregled investicij, investicijskega vzdrževanja in nabava opreme v kopališču Pristan.....	48
Tabela 27:	Opravljenе investicije, investicijsko vzdrževalna dela, nabava opreme na Hipodromu Kamnica.....	49
Tabela 28:	Opravljenе investicije, investicijsko vzdrževanje in nabava opreme na kopališču TAM.....	49
Tabela 29:	Večji dogodki na Športnih objektih Maribor v letu 2020.....	53
Tabela 30:	Uporabniki športnih površin dvorana Tabor – letni program športa.....	54
Tabela 31:	Primerjava tekmovalj/prireditelj in obiskanosti leta 2020 z letom 2019.....	55
Tabela 32:	Analiza obiskanosti glede na aktivnost.....	56
Tabela 33:	Primerjava števila tekmovalj in obiskovalcev leta 2019 z letom 2020.....	57
Tabela 34:	Uporabniki športnih površin v Ledni dvorani po številu ur – letni program športa.....	57
Tabela 35:	Uporabniki športnih površin v Ledni dvorani po številu obiskovalcev –letni program športa.....	57
Tabela 36:	Primerjava izvedenega dodatnega programa v Ledni dvorani leta 2019 z letom 2020.....	57
Tabela 37:	Primerjava števila športnih dni in števila obiskovalcev v letu 2019 z letom 2020.....	58
Tabela 38:	Analiza tečaj drsanja.....	58
Tabela 39:	Skupna analiza obiskanosti glede na aktivnost.....	58
Tabela 40:	Uporabniki športnih površin, podpisane pogodbe z MOM o uporabi objektov.....	60
Tabela 41:	Primerjava obiska dijakov 2019 in 2020.....	61
Tabela 42:	Primerjava števila ur tekmovalj in števila obiskovalcev 2019 in 2020.....	61
Tabela 43:	Športni park Tabor in atletski stadion Poljane – večje športne prireditve v letu 2020.....	61
Tabela 44:	Analiza obiskanosti glede na aktivnost.....	62
Tabela 45:	Uporabniki športnih površin – letni program športa.....	64
Tabela 46:	Uporabniki športnih površin (drugi uporabniki).....	65
Tabela 47:	Zasedenost Kopališča Pristan z urami športne vzgoje srednjih šol.....	65
Tabela 48:	Tečaji plavanja za učence 1. r osnovnih šol.....	66
Tabela 49:	Tečaji plavanja za učence 3. r osnovnih šol.....	66
Tabela 50:	Tečaji plavanja osnovnih šol drugih občin.....	67
Tabela 51:	Analiza ur tečajev in športnih dni v kopališču Pristan.....	67
Tabela 52:	Analiza zasedenosti in obiskanosti kopališča Pristan v letu 2020 po aktivnostih.....	68
Tabela 53:	Analiza obiska na Mariborskem otoku.....	69
Tabela 54:	Uporabniki športnih površin, podpisane pogodbe z MOM o uporabi objektov.....	69



Tabela 55: Pregled števila vseh tekem in obiskanosti.....	70
Tabela 56: Večje prireditve – mednarodne tekme.....	70
Tabela 57: Analiza števila ur zasedenosti, števila tekem in števila obiskovalcev.....	70
Tabela 58: Analiza obiskanosti glede na aktivnost.....	70
Tabela 59: Uporabniki športnih dvoran v Ljudskem vrtu.....	71
Tabela 60: Primerjava izvedbe števila tekmovanj in obiskovalcev.....	73
Tabela 61: Analiza obiskanosti glede na aktivnost.....	73
Tabela 62: Analiza obiskanosti glede na aktivnost v letu 2020.....	74
Tabela 63: Stroškovna mesta.....	80
Tabela 64: Bilanca stanja za leto 2020.....	82
Tabela 65: Neopredmetena sredstva.....	83
Tabela 66: Nepremičnine.....	83
Tabela 67: Oprema in druga opredmetena sredstva.....	84
Tabela 68: Kratkoročne terjatve do kupcev.....	84
Tabela 69: Struktura terjatev.....	84
Tabela 70: Kratkoročne terjatve do uporabnikov enotnega kontnega načrta.....	85
Tabela 71: Druge kratkoročne terjatve.....	85
Tabela 72: Kratkoročne obveznosti do zaposlenih.....	85
Tabela 73: Kratkoročne obveznosti do dobaviteljev.....	86
Tabela 74: Dospelost konta 220000 - dobavitelji.....	86
Tabela 75: Dospelost konta 220001.....	86
Tabela 76: Druge kratkoročne obveznosti iz poslovanja.....	87
Tabela 77: Kratkoročne obveznosti do uporabnikov enotnega kontnega načrta.....	87
Tabela 78: Lastni viri in dolgoročne obveznosti.....	87
Tabela 79: Prihodki po vrsti.....	89
Tabela 80: Odhodki ŠOM.....	89
Tabela 81: Struktura stroškov materiala.....	90
Tabela 82: Struktura stroškov storitev.....	90
Tabela 83: Izkaz prihodkov in odhodkov – določenih uporabnikov po vrstah dejavnosti.....	91
Tabela 84: Prikaz poslovnega izida po stroškovnih mestih.....	94

Kazalo grafov:

Graf 1: Zasedenost dvorane Tabor po vrsti prostora in urah letnega programa športa.....	55
Graf 2: Prikaz obiskanosti dvorane Tabor po obiskovalcih.....	56
Graf 3: Prikaz zasedenosti dvorane Tabor po urah.....	56
Graf 4: Prikaz zasedenosti Ledne dvorane v letu 2020 po urah aktivnosti.....	59
Graf 5: Prikaz števila obiskovalcev Ledne dvorane v letu 2020 po aktivnostih.....	59
Graf 6: Prikaz zasedenosti Športnega parka Tabor po številu obiskovalcev.....	63
Graf 7: Prikaz zasedenosti Športnega parka Tabor po urah vadbe.....	63
Graf 8: Zasedenost Kopališča Pristan z urami športne vzgoje srednjih šol.....	65
Graf 9: Analiza ur tečajev in športnih dni v kopališču Pristan.....	67
Graf 11: Prikaz zasedenosti Kopališča Pristan po urah vadbe v letu 2020.....	68
Graf 12: Zasedenost stadiona Ljudski vrt po obiskovalcih.....	71
Graf 13: Zasedenost stadiona Ljudski vrt po urah.....	71
Graf 14: Analiza zasedenosti športnih dvoran Ljudskega vrta v letu 2020.....	73
Graf 15: Analiza obiskanosti športnih dvoran Ljudskega vrta v letu 2020.....	74
Graf 16: Število obiskovalcev po aktivnostih v letu 2020.....	75
Graf 17: Struktura terjatev.....	85
Graf 18: Pregled zapadlosti obveznosti do dobaviteljev – konto 220000.....	86
Graf 19: Prihodki po vrsti.....	89
Graf 20: Posamezni deleži stroškov zavoda.....	90

Seznam slik:

Slika 1: Prikaz športnih površin.....	9
Slika 2 : Dvorana Tabor, Slika 3: Dvorana Tabor tribuna.....	11
Slika 4: Ledna dvorana, Slika 5: Postavitev parketa za Evropsko veteransko prvenstvo v košarki.....	12
Slika 6: Atletski stadion Poljane.....	14



Slika 7: Večnamenska dvorana ŽŠD	15
Slika 8: Športni park Tabor, glavno nogometno igrišče	16
Slika 9: Športni park Tabor, pomožno nogometno igrišče	17
Slika 10: Športni park Tabor, veliko nogometno igrišče z umetno travo	18
Slika 11: Fitnes na prostem in igrišča za urbani šport v ŠP Tabor	20
Slika 12: Tenis igrišče na prostem, ŠP Tabor, Slika 13: Tenis igrišče v dvorani, ŠP Tabor	21
Slika 14: Kopališče pristan	23
Slika 15: Kopališče Mariborski otok	24
Slika 16: Hipodrom Kamnica	25
Slika 17: Slika dvorana Lukna v Ljudskem vrtu	27
Slika 18: Kompleks Ljudski vrt, Slika 19: Stadion Ljudski vrt	28
Slika 20: Tenis igrišče, v športnem kompleksu Ljudski vrt	30
Slika 21: Langerjeva vila iz Južne strani, Slika 22: Langerjeva vila iz Severne strani	31
Slika 23: Skate park Maribor (avtor: Jernej Zadavec)	32
Slika 24: Mednarodni atletske miting in memorial Iztoka Ciglariča 2020 (foto: arhiv AK Poljane)	52
Slika 25: Mednarodni teniški turnir Grawe open 2020 (foto: arhiv ŽTK Maribor)	52
Slika 26: Kvalifikacije za EP U21, mlada reprezentanca Slovenije (foto: arhiv NK Maribor)	52
Slika 27: Atletske športni dan	62
Slika 28: Atletske tekmovanje za mlajše	63

1. POSLOVNO POROČILO ŠPORTNIH OBJEKTOV MARIBOR ZA LETO 2020

1.1. SPLOŠNI DEL

OSEBNA IZKAZNICA

Polno ime: ŠPORTNI OBJEKTI MARIBOR
Naslov: Koresova ulica 7, 2000 MARIBOR

☎ +386 (02) 320 78 10, (02) 320 78 14 📠 +386 (02) 320 78 38

E-pošta: info@somb.si
Spletna stran: www.sportni-objekti-maribor.si

Matična številka: 3388042000
ID za DDV: SI10663924
Račun UJP: 01270-6000001102

1.2. PREDSTAVITEV ŠPORTNIH OBJEKTOV MARIBOR

Javni zavod Športni objekti Maribor se je ustanovil z registracijo – vpisom v sodni register, z dne 4. 9. 2008, pri Okrožnem sodišču v Mariboru, pod številko Srg 2008/26280, ko sta se s spojitveno pogodbo na osnovi Odloka o ustanovitvi javnega zavoda Športni objekti Maribor, ki ga je sprejel Mestni svet Mestne občine Maribor, združila javni zavod Dvorana Tabor in Športni center Maribor. Na isti osnovi se je izvršil prenos javnih športnih objektov na območju Športnega parka Tabor v upravljanje zavoda, kakor tudi dogovor o skupnem upravljanju javnih športnih objektov na območju Ljudskega vrta.

Dejavnost zavoda je določena s Statutom zavoda, h kateremu je podal soglasje tudi ustanovitelj in je usklajena z novo nomenklaturo dejavnosti.

Za opravljanje dejavnosti, za katero je zavod ustanovljen, ima v upravljanju športne objekte:

- Dvorana Tabor in Ledna dvorana,
 - Kopališče Pristan,
 - Kopališče Mariborski otok,
 - bivše kopališče Tam,
 - Hipodrom Kamnica,
 - Atletski stadion Poljane,
 - Dvorana za tenis in zunanja igrišča,
 - Dvorana ŽŠD,
 - Nogometna igrišča in zunanje površine za rekreacijo in
 - Ljudski vrt;
- in prav tako vzdržuje Skate Park.

Zavod je ustanovljen z namenom opravljanja dejavnosti za upravljanje, načrtovanje, obnovo, izgradnjo, urejanje in vzdrževanje športnih objektov, ki so v lasti ustanovitelja in so namenjeni



izvajanju letnega programa športa, ki je v javnem interesu in ga sprejme Mestni svet Mestne občine Maribor.

Športni objekti Maribor opravljajo javni interes Mestne občine Maribor na področju športa na način in pod pogoji, ki veljajo za javno službo.

Osnovne dejavnosti Športnih objektov Maribor so:

- upravljanje s športnimi objekti,
- opravljanje in organiziranje vzdrževanje objektov, naprav in opreme, ki jih imajo v upravljanju,
- oddajanje športnih objektov in prostorov izvajalcem letnega programa športa v Mestni občini Maribor in drugim uporabnikom, ter tako zagotavljanje:
 - razvoja športa, posameznih športnih panog, športnih društev, klubov in njihovih zvez,
 - športne vzgoje otrok, mladine in študentov,
 - športne vzgoje otrok in mladine s posebnimi potrebami,
 - športa otrok in mladine, usmerjenih v kakovostni in vrhunski šport,
 - kakovostnega športa,
 - vrhunskega športa,
 - športno-rekreativne dejavnosti otrok, mladine in starejših,
 - športa invalidov,
 - športnih prireditev in
 - uveljavljanja športnikov, športnih društev, klubov in njihovih zvez za promocijo Mestne občine Maribor.
- usklajevanje interesov med posameznimi uporabniki športnih objektov in prostorov v njih,
- svetovanje pri načrtovanju, obnovi in izgradnji športnih objektov v Mestni občini Maribor,
- skrb za zavarovanje objektov in opreme ter varno delovanje objektov in naprav in
- dajanje strokovne in organizacijske pomoči izvajalcem letnega programa športa.

Statut določa, da lahko poleg izvajanja osnovnih dejavnosti zavod opravlja tudi druge dejavnosti, ki služijo izvajanju osnovnih dejavnosti in se financirajo izključno iz nejavnih virov, in sicer:

- R/93.110 Obratovanje športnih objektov,
- R/93.190 Druge športne dejavnosti,
- R/90.040 Obratovanje objektov za kulturne prireditve,
- R/93.299 Druge nerazvrščene dejavnosti za prosti čas,
- R/93.130 Obratovanje fitnes objektov,
- R/93/210 Dejavnost zabaviščnih parkov,
- S/96.040 Dejavnost za nego telesa,
- L/68.200 Oddajanje in obratovanje lastnih ali najetih nepremičnin,
- M/73.110 Dejavnosti oglaševalskih agencij,
- M/73.120 Posredovanje oglaševalskega prostora,
- N/77.210 Dajanje športne opreme v najem in zakup,
- N/79.900 Rezervacije in druge s potovanji povezane dejavnosti,
- N/80.100 Varovanje,
- N/80.200 Nadzorovanje delovanja varovalnih sistemov,
- N/81.100 Vzdrževanje objektov in hišniška dejavnost,
- N/81.210 Splošno čiščenje stavb,
- N/81.300 Urejanje in vzdrževanje zelenih površin in okolice,
- N/82.300 Organiziranje razstav, sejmov, srečanj,



- O/84.120 Urejanje zdravstva, izobraževanja, kulturnih in drugih socialnih storitev, razen obvezne socialne varnosti,
- O/84.240 Dejavnost za javni red in varnost,
- G/46.490 Trgovina na debelo z drugimi izdelki široke porabe,
- G/47.640 Trgovina na drobno v specializiranih prodajalnah s športno opremo,
- I/56.104 Začasni gostinski obrati,
- I/56.300 Strežba pijač,
- I/56.102 Okrepčevalnice in podobni obrati.

2. PREGLED ŠPORTNE INFRASTRUKTURE

Športne objekte sestavljajo javni in zasebni športni objekti ter površine, ki so namenjene šolski športni vzgoji, športni vadbi in tekmovanjem, rekreativnemu športu, turizmu, zdravstvu in prireditvam.

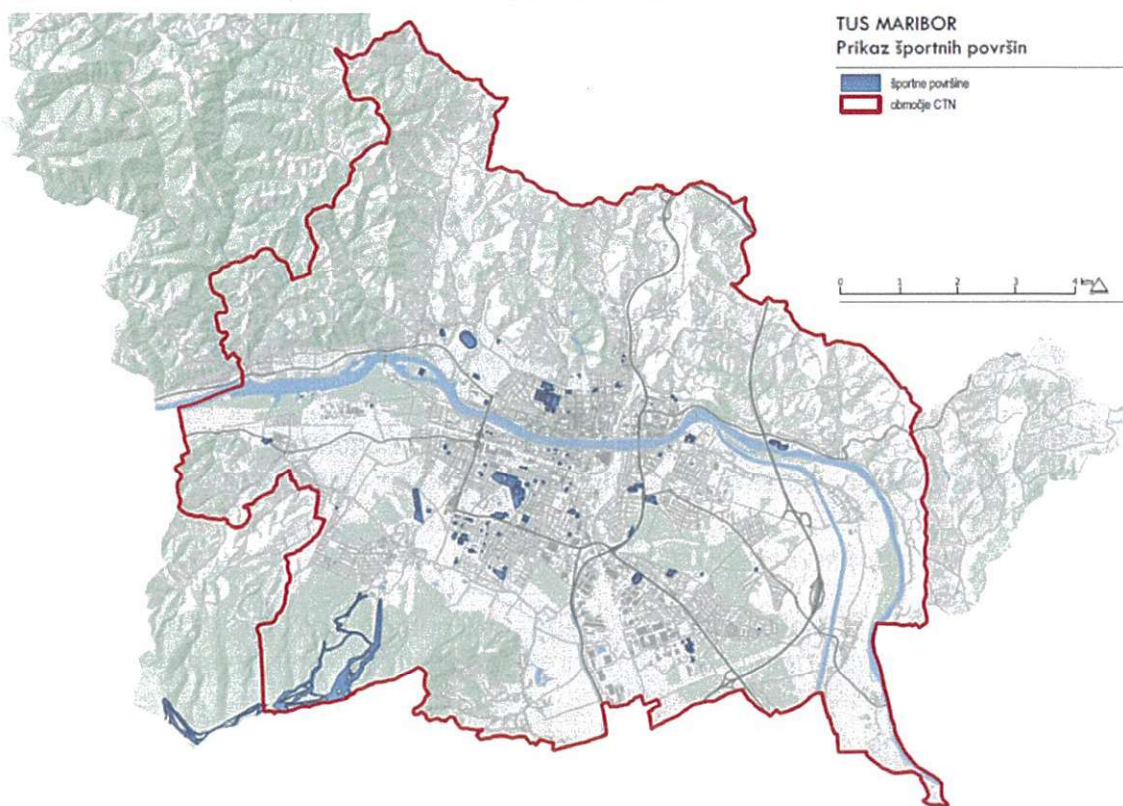
Prav tako jih delimo na športne dvorane, atletske in nogometne stadione, bazene in kopališča, pokrita drsališča, smučišča in posebne smučarske objekte, golf igrišča ter druge športne objekte in površine.

Športno infrastrukturo delimo tudi na:

- Športne objekte mednarodnega pomena: to so športni objekti, kjer je možna organizacija tekmovanj na ravni evropskih in svetovnih prvenstev ter olimpijskih iger za eno ali več športnih panog.
- Športne objekte državnega pomena: to so športni objekti, kjer se lahko organizira tekmovanje na ravni državnega prvenstva, mednarodnih klubskih tekmovanj in tekmovanj 1. lige. Objekti se oblikujejo glede na število prebivalcev, športno tradicijo, geografske pogoje in druge regionalne povezave.
- Športni objekti lokalnega pomena: objekti lokalnega pomena morajo zagotavljati minimalni standard za uresničevanje javnega interesa v športu. Z mrežo športnih objektov v šolskem sistemu ter z zagotavljanjem potreb za primerno raven in vrsto tekmovalnega športa se hkrati omogoči prostor za izvajanje letnih programov, ki se v večini primerov odvijajo v javnih športnih objektih, so pa tudi izjeme.
- Športno rekreacijska infrastruktura je z vidika količine in sorazmernosti razporeditve dobro razvita (zimski športi, športni objekti, rekreacijske površine, športna infrastruktura v izobraževalnem sektorju, ...). Težave se pojavljajo zaradi nekvalitetnih zasnov, dotrajanosti, neekonomičnosti in neizoblikovane oziroma ekonomsko ter programsko nestvarne strategije na tem področju. Omenjene težave se ne odražajo le v pomanjkljivem servisu prebivalstva in interesnih skupin s športno-rekreacijsko infrastrukturo, temveč tudi v nekonkurenčni ali nedodelani turistični ponudbi, ki se navezuje na to področje. Izpostavljene bistvene težave na področju športnorekreacijske infrastrukture:
 - energetska in vzdrževalno zahtevna infrastruktura, ki temelji na nevzdržnem kombiniranem tržnem ter subvencioniranem modelu,
 - pomanjkljiva infrastruktura na področju bazičnih dejavnosti (letni in zimski bazen, pokrita atletska steza, ...),
 - nedodelana blagovna znamka, programi, cenovna dostopnost in ponudba paketov športnorekreacijske infrastrukture za prebivalce in posledično turiste,
 - delna neprilagojenost turističnega in rekreacijskega modela prostorskim, okoljskim in klimatskim razmeram,



- nepremična kulturna dediščina, potrebna zaščite in obnove v mestnem jedru,
- posledice COVID-19 in zahteve po individualizirani ponudbi bo moč zadostiti z digitalizacijo ponudbe, storitev in izkušnje, ki jo imajo obiskovalci oz. uporabniki.



Slika 1: Prikaz športnih površin

Vir: GIS, MOM

Po NPŠ mora biti zagotovljeno minimalno:

- ✓ 0,35 m²/prebivalca – pokriti vadbeni prostor,
- ✓ 3,2 m²/prebivalca – nepokriti vadbeni prostor.

2.1. Dvorana Tabor


Dvorana Tabor je velik športni objekt s skupno 118 prostori in je odličen prostor za vadbo, tekmovanja, rekreacijo, poslovna srečanja, seminarje in večje glasbene in športne prireditve. 9.500 m² površin nudi športnikom mariborskih klubov prostor za vadbo in tekmovanja, omogoča pa tudi športno vadbo otrok in mladostnikov iz šol na območju Tabora.

V dvorani Tabor sta na voljo dve dvorani. Glavna dvorana je najbolj primerna za košarko, odbojko, badminton, kondicijske treninge in večje prireditve, dodatna dvorana pa je največkrat uporabljena za namizni tenis, kegljišče s 6 stezami in fitness. Od leta 1984 pa do danes se je v dvorani Tabor zvrstilo že več kot 7.500 prireditev, ki jih je doslej obiskalo že več kot 6 milijonov ljudi.


Tabela 1: Dvorana Tabor

DVORANA TABOR	Karakteristike	Število obiskovalcev	Športne panoge	Dodatni prostori	Odprtje dvorane
KORESOVA 7	Dolžina – 45 m Širina – 25 m Višina – 9,5 m Površina – 1.200 m ²	3. 500	- košarka - odbojka - rokomet - borilni športi - gimnastika - namizni tenis - dv. nogomet	- dv. za namizni tenis - dv. za kegljišče (6) - sejna soba (2x) - fitness v kleti - fitness v nadstropju - gostinski lokal - garderobe 8x - prostori za doping	leta 1984
2000 MARIBOR					





Slika 2 : Dvorana Tabor



Slika 3: Dvorana Tabor tribuna

2.2. Ledna dvorana

Na pokritem in zaprtem umetnem drsališču v Ledni dvorani vadijo in tekmujejo mariborski hokejisti. V prostih terminih organiziramo in izvajamo začetne in nadaljevalne tečaje drsanja, rekreativno drsanje za Mariborčanke in Mariborčane, športne dneve osnovnih in srednjih šol iz območja severovzhodne Slovenije, ter športno vzgojo študentov Univerze. Zimski športi med katere spada tudi hokej in drsanje imajo v Mariboru tradicijo.




Tabela 2: Ledna dvorana

LEDNA DVORANA	Karakteristike	Število obiskovalcev	Športne panoge	Dodatni prostori	Odprtje dvorane
KORESOVA 7 2000 MARIBOR	Dolžina – 60 m Širina – 30 m Višina – 12 m Površina – 1.800 m ²	1. 800	- hokej - umetnostno drsanje - kegljanje na ledu - curling	- gostinski lokal - garderobe 8x	leta 1974



Slika 4: Ledna dvorana



Slika 5: Postavitve parketa za Evropsko veteransko prvenstvo v košarki




2.3. Atletski stadion Poljane

Atletski stadion Poljane se zaradi svoje geografske lege in prenovljene kakovostne steze odlikuje po dobrih pogojih za treninge vseh atletskih disciplin: skokov, metov in tekov. Je eden redkih atletskih stadionov, ki je namenjen izključno atletiki in ima 8 krožnih stez v dolžini 400 m, štiri skakališča za skok v daljino, dva skakališča za skok v višino in skok ob palici, dva metališča za suvanje krogle in met kopja ter metališče za met diska in kladiva. Na njem se vsako leto poleg številnih treningov organizira približno 30 različnih tekmovanj, šole in druge vzgojno – izobraževalne ustanove pa pripravljajo za učence, dijake in študente najrazličnejša srečanja, tekmovanja in testiranja ter ostale aktivnosti.

Tabela 3: Atletski stadion Poljane

Število obiskovalcev	ATLETSKI STADION POLJANE	Karakteristike	Športne panoge	Dodatni prostori	Mejniki odprtja stadiona
do 600	ENGELSOVA ULICA 6 2000 MARIBOR	Dolžina – 400 m (IAAF) 8 stez v dolžini 400 m 4 skakališča za daljino, 4 skakališča za troskok, 2 skakališči za palico, 2 skakališči za višino, 1 metališče za kroglo, kladivo, disk, 2 metališča za kopje.	- atletika - kondicijska priprava športnikov vseh športnih panog	- gostinski lokal - garderobe 2x - sanitarije 1x	- leta 1977 (prva izgradnja), - leta 1996 (preplastitev), - leta 2017 (rekonstrukcija in preplastitev).





Slika 6: Atletski stadion Poljane

2.4. Večnamenska dvorana ŽŠD

Večnamenska dvorana »ŽŠD«, ki se razprostira na 850 m² in nudi odlične pogoje za rekreacijo in treninge in je zato še posebej pozimi dom številnim športnikom. V dvorani je 6 badmintonskih igrišč, v njej pa je možno igrati tudi:

- odbojko,
- košarko,
- razne igre z žogo in
- organizirati plesne delavnice.



Tabela 4: Večnamenska dvorana ŽŠD

VEČNAMENSKA DVORANA V ŠP TABOR	Karakteristike	Število obiskovalcev	Športne panoge	Dodatni prostori	Odprije dvorane
POPOVIČEVA 12 2000 MARIBOR	Dolžina – 37 m Širina – 23 m Višina – 6 m Površina – 850 m ²	150 (majhna tribuna za 50 gledalcev)	- badminton (6 igrišč) - košarka (trening) - odbojka (trening) - kondicijska priprava - dvorana za trening borilnih športov	- gostinski lokal - garderobe 4x - biljard v nadstropju	leta 2004



Slika 7: Večnamenska dvorana ŽŠD



2.5. Nogometna igrišča Tabor

Športni parku Tabor pokriva kar 60.000 m² urejenih zelenih površin primernih, tako za profesionalce, kot tudi za rekreativce. Športni park Tabor s svojimi zelenimi površinami že vrsto let slovi kot eden največjih, najlepših in na bolj urejenih športnih parkov v Sloveniji. Pred kratkim je dobil veliko nogometno igrišče z umetno travo. Poleg omenjenega igrišča, ki ga krasijo tudi reflektorji, se na površini 21.000 m² razprostirajo še tri velika nogometna igrišča, katera povezujejo številne urejene poti, ki jih uporabljajo športniki številnih mariborskih športnih društev za tek.

Tabela 5: Nogometno glavno igrišče Tabor

NOGOMETNO IGRISČE GLAVNO IGRISČE	Karakteristike	Število obiskovalcev	Športne panoge	Dodatni prostori	Odprije objekta
POPOVIČEVA ULICA 12 2000 MARIBOR	Dolžina – 105, 00 m Širina – 64, 00 m Licencirano igrišče s strani NZS	do 800	- nogomet - ameriški nogomet - ragbi - frisbi		- leta 1963



Slika 8: Športni park Tabor, glavno nogometno igrišče



Tabela 6: Nogometno pomožno igrišče Tabor

NOGOMETNO IGRISČE POMOŽNO IGRISČE - JUG	Karakteristike	Število obiskovalcev	Športne panoge	Dodatni prostori	Odprije objekta
POPOVIČEVA ULICA 12 2000 MARIBOR	Dožina – 105, 00 m Širina – 64, 00 m Licencirano igrišče s strani NZS	do 150	- nogomet - ameriški nogomet - ragbi - frisbi	- Oddaljenost igrišča do garderob in sanitarij je cca 50 M.	- leta 1979



Slika 9: Športni park Tabor, pomožno nogometno igrišče

Tabela 7: Veliko nogometno igrišče z umetno travo

VELIKO NOGOMETNO IGRISČE Z UMETNO TRAVO	Karakteristike	Število obiskovalcev	Športne panoge	Dodatni prostori	Odprije objekta
KORESOVA ULICA 7 2000 MARIBOR	Dožina – 105, 00 m Širina – 68, 00 m Licencirano igrišče s strani NZS z reflektorji.	do 150	- nogomet	- Oddaljenost igrišča do garderob in sanitarij je cca 300 M.	- leta 2018





Slika 10: Športni park Tabor, veliko nogometno igrišče z umetno travo

2.6. Urbana igrišča

Mestna občina Maribor je že leta 2005 v bližini nogometnih in teniških igrišč v Športnem parku Tabor predala v namen igrišče za mali nogomet, dva košarkarska igrišča in igrišče za odbojko, za vse tiste rekreativce željne aktivnosti. Igrišča so bila namenjena tudi športnikom, otrokom in mladini za rekreacijo. Že takrat je bilo slutiti, da je bil to zadetek v polno, saj so bila igrišča v popoldanskih in večernih urah v spomladanskih, poletnih in jesenskih mesecih, predvsem ob vikend, izjemno polna in velikokrat popolno zasedena.

Meseca decembra 2016 pa smo kot upravljalec športnih površin v Športnem parku Tabor pozdravili in podprli odločitev MO Maribor in Urada za šport, ter na koncu tudi pomagali pri iskanju primerne lokacije za postavitev fitnesa na prostem, v neposredni bližini igrišč za urbani šport. Uporabniki fitnesa in igrišč za urbani šport na prostem so športniki, ki trenirajo in vadijo na športnih površinah v Športnem parku Tabor in seveda



tudi ostali občani mesta Maribor, ki na igrišča za urbani šport (odbojka, košarka, nogomet) zaidejo z namenom po razvedrilo in rekreaciji, ob tem vse pogosteje uporabljajo tudi fitness naprave. Lahko bi rekli, zaključena celota za popolno rekreacijo.

Glede na to, da fitness naprave stojijo in so v uporabi od meseca decembra 2016 naprej in da se igrišča za urbani šport uporabljajo vse od leta 2005 naprej, lahko konstatiramo, da le-te zagotovo služijo svojemu namenu in so zadetek v polno. Uporaba fitnesa na prostem se tako iz meseca v mesec povečuje.

V obdobju zadnjih nekaj let je pri ljudeh zaznati voljo in željo narediti nekaj za svoje telo in duha. Trend naraščanja udeležbe pri športno – rekreativnih vadbah je izjemno. Glavni koristni učinki gibanja na prostem so naslednji:

- ✓ izboljšanje razpoloženja in boljše počutje kar posledično pomeni večja delovna produktivnost.
- ✓ izboljšana pozornost in usmerjenost posledično pomeni lažje ohranjanje in premagovanje vsakodneвне aktivnosti, ki jo potrebuje človek pri vsakodnevnih opravilih.
- ✓ izboljšanje samozavesti.
- ✓ ohranjanje stalne telesne teže in lažji samonadzor na lastno težo.
- ✓ povečanje storilnosti in energije v telesu.
- ✓ izboljšanje ravni vitamina D v telesu.
- ✓ vzpodbujanje zavezanosti h gibanju kamor pripelje vsakodneвно gibanje.
- ✓ ceneje kot v telovadnicah oz. v zaprtih prostorih.

To so le nekateri učinki, ki pa jih je zagotovo še več. Redna telesna aktivnost je priporočljiva prav za vsakega posameznika. Večina ljudi dan preživi v sedečem položaju pri tem pa pozabi na svojo fizično aktivnost. Obisk fitnesa na prostem, zelenih površin, parkov, še zlasti v mestih pogosto postane privilegij vezan bodisi na vikende ali pa še na redkejšo časovno obdobje. Preživeti čas v naravi, na soncu in preživljati minute in ure na prostem naj bo to del našega vsakdana.





Slika 11: Fitness na prostem in igrišča za urbani šport v ŠP Tabor


2.7. Teniški park Tabor

V teniškem parku Tabor, kjer je na voljo 13 zunanjih peščenih teniških igrišč in 7 igrišč v teniških dvoranah. Kakovostno urejena igrišča bodo zagotovo prepričala še tako zahtevne igralce. Za ljubitelje tenisa je poskrbljeno tudi čez zimo, ko so na voljo baloni s 5 pokritimi peščenimi teniški igrišči.



Tabela 8: Teniška igrišča na prostem in v dvorani

TENIŠKA IGRISČA NA PROSTEM IN V DVORANI	Karakteristike	Število obiskovalcev	Športne panoge	Dodatni prostori	Odprtje objekta
POPOVIČEVA ULICA 8	- 10 peščenih teniških igrišč	do 300	- tenis	- gostinski lokal - garderobe 2x - prostori za doping	- leta 1974 - asfaltna igrišča - leta 1985 - peščena igrišča
2000 MARIBOR	- 1 dvorana / 3 igrišča - 1 dvorana / 2 igrišča	do 100 do 50		- garderobe 4x - garderobe 2x	- leta 2005 - leta 2018



Slika 12: Teniška igrišča na prostem, ŠP Tabor



Slika 13: Teniška igrišča v dvorani, ŠP Tabor



2.8. Kopaljšče Pristan

V kopaljšču Pristan v Mariboru je več, kot dovolj priložnosti za plavanje, zabavo s prijatelji, družino in ostale vodne športe na 3.480 m² površine (od tega 1.875 m² kopalne površine in 1.322 m² bazenske ploščadi). Tudi za najmlajše je poskrbljeno, tako da lahko čofotajo in uživajo v vodi v čofotalniku. Prav tako so na voljo 4 savne.

Opis bazenov:

OLIMPIJSKI BAZEN

- velikost vodne površine: 50m x 25m
- globina bazena: 2m
- temperatura vode: 27° C
- temperatura ozračja: 28° C
- 50m: 10 prog
- 25m: 18 prog

SREDNJI BAZEN (trenutno zaprt zaradi obnavljanja)

- velikost vodne površine: 25m x 17m
- globina bazena: 2m, pri skalnici: 4m
- temperatura vode: 30° C
- temperatura ozračja: 29° C
- 25m: 6 prog

MALI BAZEN

- velikost vodne površine: 17m x 10m
- globina bazena: 1,07m
- temperatura vode: 30° C
- temperatura ozračja: 29° C

ČOFOTALNIK ZA NAJMLAJŠE



Tabela 9: Pristan

Pristan	Karakteristike	Število obiskovalcev	Športne panoge	Dodatni prostori	Odprtje Kopališča
Koroška cesta 33 2000 MARIBOR	Dolžina – 50 m Širina – 25 m Višina – 4 m Površina – 1.250 m ²	do 400	- plavanje - Vodna košarka -Vaterpolo -Potapljanje -Sinhrono plavanje	- garderobe 4x -prostor za trenerje -mali fitnes -fitnes center	leta 1972



Slika 14: Kopališče Pristan




2.9. Kopališče Mariborski otok

Mariborski otok je srednje veliko sezonsko bazensko kopališče na prostem. Skupna površina kopališča z zelenico je 11.300 m², obiskovalcem pa je na voljo 1.902,5 m² kopalne površine. Kopališče obsega veliki bazen, srednji bazen (tobogan) in mali bazen, 2 odbojarski igrišči z mivko in leseni paviljon za izvajanje animacij. Glede na to, da je kopališče staro že 90 let je objekt, ki je namenjen gostinstvu, garderobnemu delu in sanitarijam v celoti dotrajan in neustrezen. Mariborski otok vsako leto v mesecih julij - avgust obišče med 34.000 do 40.000 kopalcev.

Tabela 10: Mariborski otok

Mariborski otok	Karakteristike	Število obiskovalcev	Športne panoge	Dodatni prostori	Odprtje kopališča
Na otok 40 2351 Kamnica	Dolžina – 48 m Širina – 20 m Višina – neomejeno Površina – 1.250 m ²	do 2500	- Rekreativno plavanje - Igranje mini golfa - Igranje odbojke na mivki		leta 1930



Slika 15: Kopališče Mariborski otok



2.10. Hipodrom Kamnica

V lepem mirnem okolju sredi narave v Kamnici pri Mariboru se nahaja Hipodrom Kamnica, ki obsega površino 100.000 m², kjer je urejena kasaška steza dimenzij 800m x 14m (11.200 m²). Na kasaški stezi lahko opravlja treninge in tekmuje 12 kasačev s sulki (2 vrsti po 6 kasačev). Hipodrom je primeren za izvajanje treningov in organizacijo kasaških tekem, jahalnih tekem v preskakovanju ovir, saj je za potrebe kasačev urejena kasaška steza, in za potrebe jahačev sta urejeni dve maneži in en parkur z ovirami. Na hipodromu je postavljenih 8 hlevov, v katerih je poskrbljeno za 42 konjev, urejenih je 6 izpustov za konje na prostem ter urejen parkirni prostor.

Tabela 11: Hipodrom Kamnica

HIPODROM KAMNICA	Karakteristike	Število obiskovalcev	Športne panoge	Dodatni prostori	Odprije objekta
VRBANSKA C. 65 2351 KAMNICA	Kasaška steza, dolžina 800 m. Jahališče, 75x50 m in 60x20 m. Izpusti, 5x, 3600 m ²	-	- kasaštvo - preskakovanje - ovir - dresura	- maneža - 5 hlevov, 42 stojnih mest za konje - garderobe	leta 1882



Slika 16: Hipodrom Kamnica



2.11. Športna dvorana Ljudski vrt »Lukna«

Športna dvorana Lukna sprejme do 2.600 ljudi in se lahko pregradi v več igrišč. Ponaša pa se tudi z velikim tribunami. S 1.525 m² velikim igriščem je kot nalašč ustvarjena tudi za organizacijo tekmovanj, kulturnih in zabavnih prireditvev, ki jih vsako leto obišče več kot 40.000 uporabnikov in obiskovalcev. Višina dvorane je kar 14 metrov, možno pa jo je pregraditi tako, da ustvarimo 2 košarkarski ali 4 odbojarska igrišča, 6 igrišč za badminton, na igrišča za namizni tenis ali površine za borilne športe. Dvorana ima 8 garderob in prostore za uradne osebe na tekmovanjih, doping kontrolo, novinarje in TV prenose.

Tabela 12: Dvorana Lukna

DVORANA LUKNA	Karakteristike	Število obiskovalcev	Športne panoge	Dodatni prostori	Odprije dvorane
MLADINSKA UL. 29 2000 MARIBOR	<p>Dožina – 58 m Širina – 26 m Višina – 14 m Površina – 1.525 m²</p>	2.600	<ul style="list-style-type: none"> - košarka - odbojka - rokomet - borilni športi - gimnastika - šp. ritmična gimnastika - namizni tenis - dv. nogomet 	<ul style="list-style-type: none"> - gostinski lokal - garderobe 8x - prostori za doping 	leta 2006





Slika 17: Slika dvorana Lukna v Ljudskem vrtu

2.12. Stadion Ljudski vrt

Kljub temu da je Stadion Ljudski vrt domovanje mariborskega nogometa, ta športni objekt ponuja mnogo več kot le nogomet in je pravi raj za vse športne navdušence. Pod tribunami se namreč nahajata telovadnici, v katerih poteka športna vadba, na stadionu pa je možno organizirati tudi kulturne in zabavne prireditve.

Stadion Ljudski vrt meri 12.782 m². Nogometno igrišče, veliko 105 m x 68 m s tribunami, ki sprejmejo 12.702 gledalca, je središče tekmovanj v nogometu. Stadion gosti več kot 155.000 uporabnikov in obiskovalcev letno.



Tabela 13: Ljudski vrt

Ljudski Vrt	Karakteristike	Število obiskovalcev	Športne panoge	Dodatni prostori	Odprtje stadiona
MLADINSKA ULICA 2000 MARIBOR	Dolžina – 105 m Širina – 68 m Površina – 7.208 m ²	do 12.702	- nogomet	- garderobe 8 x - doping soba - fizioterapija 2x - media working room 1x - press center 1x - VIP cener	leta 1952



Slika 18: Kompleks Ljudski vrt



Slika 19: Stadion Ljudski vrt



2.13. Teniški park Ljudski vrt

Skozi celo leto je teniški park Ljudski vrt prikljubeno stičišče rekreativcev, teniških veteranov in profesionalcev, ki jih združuje TK Branik, veselje do igranja tenisa, druženje ter ljubezen do tenisa. Na voljo je 12 peščenih igrišč, igrišče s trdo umetno podlago in dvorana z dvema igriščema. TK Branik tako ni zgolj objekt za uro teniške igre, članstvo v klubu pomeni tudi druženje, spremljanje klubskih dogajanj in prisotnost na organiziranih dogodkih.

V zadnjih dveh letih je bilo v teniškem parku opravljeno veliko infrastrukturnih posegov – ureditev dotrajanih garderob, sanitarij, gostinskega lokala, okolja, izgradnja hard court igrišča z dodatnimi otroškimi igrišči. V tej smeri si prizadeva teniški park tudi nadaljevat s smelimi načrti, do urejenih igrišč in klubskih prostorov do uresničitve dolgoletnih želja, to je izgradnja nove teniške dvorane.

Tabela 14: Tenis park Ljudski vrt

Tenis park Ljudski vrt	Karakteristike zunanjih igrišč	Karakteristike notranjih igrišč s trdo podlago	Število obiskovalcev zunaj	Športne panoge	Dodatni prostori	Odprije igrišč
Kajuhova ulica 6a 2000 Maribor	Dolžina – 24 m Širina – 18,5 m Višina – neomejena Površina – 444 m ² 12 igrišč 2 igrišča s trdo podlago	Dolžina – 24 m Širina – 18,5 m Višina – Površina – 444m ² 3 igrišča	do 100	- Tenis	-garderobe -toaletni prostori -gostinski prostor -velika večnamenska dvorana do 40 ljudi	1901





Slika 20: Tenis igrišče, v športnem kompleksu Ljudski vrt

2.14. Langerjeva vila

Vilo je leta 1843 dal sredi polja blizu nekdanjega mestnega pokopališča kot svojo poletno primestno rezidenco zgraditi jospidolski glažutar Jožef Langer. Simetrično zasnovana manjša pritlična stavba z enokapno streho se je proti parku odpirala s kolonadno loggio (sl. 1, 2); iz nje sta bila ob straneh vhoda v z velikimi okni zastekljeni oranžeriji (sl. 1a), arkadni vhodi pa so vodili v veliki salon z edikulo in s simetrično razporejenimi pari stranskih sob. Južno od zgodnje klasicistične stavbe je Langer zasadil angleški park z vijugastimi potmi ter domačimi in eksotičnimi drevesi, ki je na njegovo željo kasneje postal ena prvih javnih parkovnih površin v mestu. Glede na dimenzije in namembnost prostorov je bila vila verjetno že od začetka mišljena predvsem kot prostor za dnevni umik lastnika iz mestnega središča v naravo in za prirejanje družabnih srečanj in ne toliko za daljše bivanje v njej.

Mestna občina je leta 1874 zemljišče odkupila in na njem uredila prireditveni veselični in športni prostor, ki je leta 1901 dobil tudi prva teniška igrišča. Vilo so takrat preuredili v restavracijo in rastlinjak. Po prvi svetovni vojni so na parkovnih površinah vile postopno začeli urejati športna igrišča, zato je stavba izgubila svoj pomen. Po načrtih vodje mestnega gradberega urada, Antona Černeta, so stavbo leta 1926 predelali v dnevno zavetišče za otroke (sl. 3); ob straneh so dodali nizka prizidka za kurilnico in pisarno, velika okna rastlinjakov, zdaj namenjenih deški in deklški



učilnici, so zaprti in vgradili manjša, v stranskih sobah pa podrti predelne stene in prostore preuredili v kuhinjo in delavnico. V letih 1928-31 so stavbo po načrtih Maksa Czeikeja (1879-1945) povečali tako, da so ji nadzidali prvo nadstropje (sl. 4) in ji na severni strani v glavni osi dodali prizidek z dvoravnim stopniščem (sl. 5, 6, 7, 8) in novim klasicističnim vhodom (sl. 7) na Mladinsko ulico. Czeike je novozgrajene dele Mladinskega doma, kot se je poselej stavba imenovala, diskretno prilagodil obstoječi stavbi tako, da je v nadstropju ponovil okna pritičja in nad loggio nadstropje zaključil s tempeljskim čelom ter s tem ohranil njen klasicističen značaj (sl. 9). Po vojni (1951) je stavbo v upravljanje prevzelo športno društvo Branik in preuredilo notranje prostore po svojih potrebah; v pritičju je bila restavracija s plesiščem, v nadstropju pa klubski prostori. Leta 1958 so po načrtih Milana Černigoja (1912-1978) pritičje preuredili v šolo za gostinstvo, po njeni izselitvi leta 1962 pa so v vili ponovno odprli restavracijo (Helena Seražin).

90 % lastniški delež MOM je trenutno v upravljanju zavoda. Predvideva se, da bo v prihodnje v soupravljanju z Mestno četrt Koroska vrata, ki bo v vili dobila svoje prostore.



Slika 21: Langerjeva vila iz Južne strani



Slika 22: Langerjeva vila iz Severne strani



2.15. Skate Park

Tabela 15: Skate park

SKATE PARK	Karakteristike	Število obiskovalcev	Športne panoge	Dodatni prostori	Odprtje objekta
POHORSKEGA ODREDA 15 2000 MARIBOR	Skate park se razteza na površini 9.937 m ²	-	- rekreativno rolkanje - prvenstvo v rolkanju - šola rolkanja	- gostinski obrat	leta 2019



Slika 23: Skate park Maribor (avtor: Jernej Zadavec)



3. POSLANSTVO IN VIZIJA

Šport je dejavnost, ki bogati kakovost posameznikovega življenja, zaradi svojih učinkov pa pomembno vpliva na družbo. Šport ima izjemne možnosti, da združuje ljudi in da doseže vsakogar ne glede na starost ali socialno pripadnost. Ljudje se v veliko večino športnih dejavnosti vključujejo ljubiteljsko, določenim ljudem pa je šport tudi poklic. S športom se lahko ukvarjajo neorganizirano, lahko pa se združujejo v društvih ali drugih športnih organizacijah.

Družbena vloga športa izhaja iz znanstveno dokazanega pomena športa za javno zdravje (telesno, duševno in socialno), socializacijo in gospodarstvo. Športu se priznava tudi zelo pomembna vloga pri spodbujanju k prostovoljnemu delu in k dejavni udeležbi v družbi, pri spodbujanju solidarnosti, strpnosti in odgovornosti, pri prispevanju k trajnostnemu razvoju ter k drugim pozitivnim družbenim vrednotam in narodni ter lokalni identifikaciji. Zaradi navedenih vplivov je šport del javnega interesa, zato se sofinancira tudi iz javnih sredstev, za njegov razvoj pa se ustvarjajo ustrezni sistemski družbeni pogoji.

Ko razmišljamo o viziji razvoja in delovanja športnih objektov v Mariboru, vidimo upravičeno pred seboj le eno: zaključeno in povezano celoto objektov, ki omogočajo s svojo postavitvijo in opremljenostjo najvišje kriterije profesionalnega vrhunškega športa in športnega turizma ter ob tem zadovoljujejo vse potrebe za rekreacijski šport in družabno življenje Maribora. Potrebno je spodbuditi trajnostno in športno tehnološko posodobitev obstoječih javnih športnih objektov ter njihovo učinkovito koriščenje in ravnanje z javnimi športnimi objekti. To bo naše poslanstvo.

Osnovna vizija je odlično upravljanje športne infrastrukture v Mariboru, urbanih športnih površin, gibalnic, kot inovativen način gibanja najmlajših, za spodbujanje gibalnega razvoja v naravi in igral, ki bodo uporabnikom prijazna, ustrezno vzdrževana ter predvsem varna. Športni objekti Maribor bodo v prihodnosti, kot srce Maribora generirali športno turistično podobo Maribora in postal povezovalni člen med športom in turizmom. Pri tem bomo zasledovali cilj optimizacije vzdrževanja in upravljanja objektov, ob tem bomo ločili upravljanje od vzdrževanja.

Maribor bo postal prepoznavna športno – turistična destinacija z visokokakovostno in raznoliko ponudbo športno – turističnih objektov za različne športne panoge. Obiskovalcem bomo na enem mestu ponudili vse od nogometa, košarke, tenisa, plavanja, dvoranskih športov, hokeja in drsanja, urbane rekreacije, pohodništva in teka. Šport bo način življenja našega mesta, za posameznika pa bo postal in ostal nujen del zdravega življenjskega sloga in pozitivne življenjske naravnosti.

Strategija

- ✓ zagotavljanje zakonitosti, kompetentnosti, profesionalnosti in transparentnosti delovanja na vseh področjih dejavnosti;
- ✓ gospodarno upravljanje športne infrastrukture in drugega premoženja;
- ✓ povečanje prihodkov z investiranjem v obstoječe objekte, doseganje višje stopnje donosnosti objektov in obvladovanje stroškov poslovanja z namenom povečevanja vrednosti podjetja;
- ✓ ohranjanje dobičkonosnosti poslovanja;

trajen razvoj zaposlenih ter stimulatивно in uspešno delovno okolje.

3.1. DOLGOROČNI CILJI

Temeljni cilji zavoda so:

- ✓ učinkovitejše upravljanje športne infrastrukture v MOM,
- ✓ učinkovitejše upravljanje urbanih športnih površin,
- ✓ učinkovitejše poslovanje posameznih objektov,
- ✓ optimizacija mehanizacije in delovnih procesov,
- ✓ razvoj inovativnih športno-turističnih storitev in produktov,
- ✓ razvoj inovativnih platform za ponudbo in povpraševanje po športni infrastrukturi,
- ✓ povezovanje in druženje lokalnega prebivalstva,
- ✓ zagotavljanje pritoka tujih gostov v regijo skozi ponudbo športnih objektov in storitev,
- ✓ spodbujanje podjetništva in razvoja povezanih industrij v regiji (turizem, trgovina,...)
- ✓ spodbujanje družbe k športni rekreaciji,
- ✓ tehnološko napreden zavod, ki tehnologijo izkorišča za svoj razvoj in odgovarja na potrebe današnjega s tehnologijo povezanega uporabnika objektov,
- ✓ optimiziranje in urejanje razpoložljive infrastrukture,
- ✓ upravljanje in trženje reklamnih ter parkirnih površin,
- ✓ razvoj talenta lastnega kadra in stroke v regiji.

3.2. KRATKOROČNI CILJI

Kratkoročni cilji so vezani predvsem na:

- stabilno financiranje zavoda s strani MOM,
- kadrovske reorganizacije zavoda,
- izvedba sanacijskega načrta.

3.3. ORGANIZIRANOST ŠOM IN PREDSTAVITEV ODGOVORNIH OSEB

Na dan 31. 12. 2020 je stanje zaposlenih v Športnih objektih Maribor za šest zaposlenih manjše kot na dan 31. 12. 2019. Na določenih delovnih mestih je še zmeraj prisotno pomanjkanje kadra, ki pa v letu 2020 zaradi večmesečnega zaprtja objektov zaradi COVID situacije ni bilo tako izrazito.

Tabela 16: Sistemizacija delovnih mest v ŠOM 31. 12. 2020

Delovno mesto	Število zaposlenih 2019	Število zaposlenih 2020
Direktor	1	1
Pomočnik direktorja		
Vodja sektorja I	1	
Vodja oddelka III		
Vodja športne infrastrukture I	1	1
Vodja športne infrastrukture III		
Vodja športnih programov VII	1	1
Poslovni sekretar VII/I	1	1

Tajnica V	1	1
Računovodja VII/2 (I)	1	1
Knjigovodja VII/1	1	
Analitik VII/2	1	1
Knjigovodja VI	1	1
Finančno-računovodski delavec V	1	
Organizator športnih programov I	1	1
Organizator športnih programov II		
Strokovni delavec VI	1	1
Gostinski tehnik V	2	2
Natakar IV	1	
Operativni inženir VI	1	1
Vzdrževalec športne infrastrukture I/VI	1	1
Vzdrževalec športne infrastrukture II	6	6
Vzdrževalec športne infrastrukture III	9	9
Vzdrževalec V	1	1
Vzdrževalec IV	6	6
Vzdrževalec III	2	1
Receptor V	6	6
Skladiščnik V		
Konjar IV	1	1
Delavec v hlevu II	3	3
Čistilka III	10	9
Višji področni svetovalec III VII/2		
Investicije		
SKUPAJ:	62	56

V zavodu je na dan 31. 12. 2020 bilo redno zaposlenih 56 delavcev. S težavo, improvizacijo in iznajdljivostjo zagotavljamo kvaliteto storitev uporabnikom objektov ter opravljamo vzdrževalna dela.

Zmanjšanje števila zaposlenih je tudi posledica nove sistemizacije, po kateri se ukinja računovodska služba, ki se je prenesla na zunanji servis.

V letu 2020 smo se prijavi na razpis javnih del za program »Izvajanje dejavnosti na področju športa, nadzor in skrb za urejenost športnih objektov«. Na razpisu smo sicer bili izbrani, vendar se zaradi zaostitve COVID situacije in posledično zaprtja objektov, za izvajanje programa javnih del nismo odločili.

Tabela 17: Gibanje števila zaposlenih po letih in objektih

Leto	Dvorana Tabor	Ledna dvorana	Pristan	Hipodrom	ŠPT	LV	Skupaj
2008	22	3	19	4	-	-	48
2009	24	3	18	3	-	-	48
2010	24	3	16	3	11	-	57
2011	23	4	18	3	12	-	60
2012	24	3	16	3	12	13	71
2013	22	3	16	3	11	11	66
2014	23	3	14	3	10	11	64
2015	22	3	12	3	9	12	61

2016	21	3	13	3	9	11	60
2017	20	3	12	2	9	13	59
2018	22	3	11	3	10	11	60
2019	23	3	11	3	10	12	62
2020	18	3	11	3	9	12	56

Vodstvena struktura

Direktor: Tadej Mežnar, univ. dipl. prav.

- vodenje in organiziranje poslovanja zavoda,
- izvajanje letnega programa zavoda,
- zastopanje in predstavljanje zavoda,
- nadziranje in zagotavljanje zakonitosti poslovanja zavoda,
- strateško načrtovanje razvoja dejavnosti in zavoda,
- sodelovanje pri načrtovanju in realizaciji programov športa, kulture, turizma in drugih področij v občini.

Vodja sektorja I: Aleš Antolinc, dipl. oec. (do 26.9.2020)

- izvajanje marketinške službe,
- skrb za spletno stran in socialna omrežja,
- trženje objektov in priprava novih tržnih produktov,
- sledenje konkurenci ter priprava analize primerljivih produktov,
- izvajanje promocije zdravja na delovnem mestu,
- priprava projektov, ki so vezani na razvoj infrastrukture,
- povezovanje z zunanjimi inštitucijami,

Vodje objektov:

Aleš Antolinc, dipl. oec. – Športni park Tabor (do 26.9.2020)

Matej Pungartnik, ing. inf. – kopališči Pristan, Mariborski otok in Ljudski vrt

Anton Knez, dipl. ing. org. – dvorana Tabor in Ledna dvorana

Veljko Grbič, ekon. – Hipodrom Kamnica

- samostojno vodenje svoje delovne enote v smislu organizacije dela,
- povezovanje z drugimi delovnimi enotami v ŠOM.

Vodja športnih programov: Robert Herga, dipl. šp. trener

- vodenje in organiziranje športnih programov,
- izvajanje letnega programa zavoda na področju športnih programov,
- načrtovanje in razvoj športnih programov,
- sodelovanje in komuniciranje z izvajalci in uporabniki športnih programov,
- izvajanje trženja športnih programov,
- organiziranje prireditev,
- urejanje programskega dela sofinanciranega programa,
- skrb za informiranost (internet) in osnovni stik z mediji (obveščanje o vseh dogodkih in možnostih rekreacije ...),
- organizacijsko pokrivanje in izpeljava športnih in drugih dogodkov.

Vodja vzdrževanja:

Veljko Grbič, ekon.

- vpeljevanje sodobnih tehnik vzdrževanja,
- skrb za vso tehnično in ostalo opremo,
- skrb za kvalitetno vzdrževanje športnih površin,
- samostojno vodenje svoje delovne enote v smislu organizacije dela,
- povezovanje z drugimi delovnimi enotami v ŠOM.

Vodja računovodstva: Karmen Rotman, mag. posl. ved

- vodenje in organiziranje finančno-računovodske službe,
- vodenje poslovnih knjig zavoda,
- priprava računovodskih izkazov, poročil, pojasnil in informacij,
- priprava predlogov finančnih ukrepov v zavodu,
- sodelovanje pri pripravi investicijskih, finančnih in drugih programov.

Zavod upravlja sedemčlanski Svet zavoda, ki ga sestavljajo en predstavnik v zavodu zaposlenih delavcev, ki je neposredno izvoljen na tajnih volitvah, štiri predstavniki ustanovitelja, ki jih imenuje Mestni svet Mestne občine Maribor in dva predstavnika uporabnikov oziroma zainteresirane javnosti, ki jih na predlog Športne zveze imenuje župan Mestne občine Maribor.

Svet zavoda ima naslednje pristojnosti:

- sprejema statut zavoda ter njegove spremembe in dopolnitve s soglasjem ustanovitelja,
- sprejema poslovnik o načinu svojega dela,
- sprejema letni program dela in razvoja ter spremlja njegovo izvajanje,
- določa finančni načrt in sprejema zaključni račun zavoda,
- ustanovitelju predlaga spremembo ali razširitev dejavnosti,
- sprejema cenik storitev,
- sprejema sistemizacijo delovnih mest zavoda,
- daje ustanovitelju in direktorju zavoda predloge in mnenja v zvezi s poslovanjem in dejavnostjo zavoda,
- na podlagi predhodnega soglasja ustanovitelja odloča o zadolževanju izključno za izvajanje dejavnosti zavoda,
- imenuje in razrešuje direktorja zavoda s soglasjem mestnega sveta,
- imenuje in razrešuje vršilca dolžnosti direktorja zavoda s soglasjem mestnega sveta,
- odloča o drugih vprašanih glede dejavnosti zavoda, za katere ga zadolži ustanovitelj in opravlja druge zadeve v skladu z zakonom, aktom o ustanovitvi, statutom in drugimi splošnimi akti zavoda.

4. FINANČNO POSLOVANJE

Pogoje za delo zavoda zagotavljata Mestna občina Maribor ter zavod sam z dodatno dejavnostjo.

Športni objekti Maribor pridobivajo sredstva za izvajanje svojega programa z:

- javnimi sredstvi,
- sredstvi ustanovitelja,
- prispevki športnih klubov,
- donacijami, prispevki sponzorjev in
- drugimi viri.

Pogoje za delo zavoda zagotavljata Mestna občina Maribor ter zavod sam s tržno dejavnostjo.

Športni objekti Maribor pridobivajo sredstva za izvajanje svojega programa z:

- javnimi sredstvi,
- sredstvi ustanovitelja,

- prispevki športnih klubov,
- donacijami, prispevki sponzorjev in
- drugimi viri.

Dejstva – neposreden vpliv na prihodke 2020:

- iz naslova letnega programa športa (v nadaljevanju LPŠ), je bilo v letu 2020 dodeljeno 1.782.004,59€ sredstev. Zaradi epidemije Sars - CoV-2, klubi in društva niso uspeli počrpati vseh sredstev. Iz naslova LPŠ je smo imeli samo 819.605,15€ prihodkov.
- Na podlagi Odloka o ukrepih za blaženje posledic nalezljive bolezni SARS CoV-2 (COVID-19) smo od Mestne občine Maribor prejeli 962.399,44€.
- ker ni dokončan srednji bazen v Pristanu, je iz naslova vstopnin predvidoma 100.000 EUR na letni ravni manj kot predvideno.

Problematika LPŠ 2020:

V letu 2020 je zavod iz naslova prihodkov LPŠ in prihodkov za prejeto Covid pomoč pripoznala naslednje prihodke:

Tabela 18: Pregled prejetih sredstev LPŠ v letu 2020

mesec	Prihodki LPŠ 2020	prejeta Covid pomoč 2020
januar 2020	96.940,65 €	55.906,65 €
februar 2020	97.433,13 €	53.389,90 €
marec 2020	43.373,40 €	49.902,35 €
april 2020	3.563,42 €	298.999,00 €
maj 2020	45.311,50 €	119.388,00 €
junij 2020	69.575,49 €	100.926,58 €
julij 2020	41.472,40 €	119.790,74 €
avgust 2020	81.206,86 €	90.444,58 €
september 2020	125.057,88 €	53.885,65 €
oktober 2020	95.436,13 €	71.798,38 €
november 2020	64.424,25 €	105.385,80 €
december 2020	55.810,04 €	1.780,71 €
Vsota	819.605,15 €	1.063.229,31

Zavod je v letu 2020 ustvaril pozitiven rezultat (presežek prihodkov nad odhodki), čeprav so se prihodki znašali za 421.039 EUR manj. Znižanje je posledica pandemije Covid, zaradi česar so morali objekte zapreti in zavod precej časa sploh ni posloval.

Dejstva – neposreden vpliv na odhodke 2020:

Zavod je v letu 2020 izvajal sanacijski načrt, ker je vplivalo na višino stroškov. Stroški pa so se dodatno znižali tudi zaradi pandemije Covid, saj so bili del leta zaprti. Prikazujemo največja znižanja stroškov v letu 2020 glede na leto 2019:

Tabela 19: Največja znižanja stroškov v letu 2020 glede na 2019

Vrsta stroška	Leto 2020	Leto 2019	Razlika
NABAVNA VREDNOST PRODANEGA MATERIALA IN BLAGA	18.840	42.780	-23.940
STROŠKI MATERIALA	797.479	904.460	-106.981
STROŠKI STORITEV	622.074	803.297	-181.223
STROŠKI DELA	1.285.275	1.393.142	-107.867
FINANČNI ODHODKI	13.704	48.778	-35.074
PREVREDNOTOVALNI POSLOVNI ODHODKI	4.561	48.841	-44.280

Skupaj so se stroški v letu 2020 zmanjšali za 506.627 EUR.

Zakon o spremembah Zakona o minimalni plači s 1. januarjem 2020 iz definicije minimalne plače izvzema vse dodatke, določene z zakoni in drugimi predpisi ter s kolektivnimi pogodbami, del plače za delovno uspešnost in plačilo za poslovno uspešnost, dogovorjeno s kolektivno pogodbo ali pogodbo o zaposlitvi, hkrati pa se višina minimalne plače z dnem 1. januar 2020 poveča iz 886,63 EUR na 940,58 EUR. Tudi zaradi tega zavod ni mogel ustrezno predvideti mase, ki bo potrebna za zagotavljanje stroškov dela.

Vsi ti dejavniki imajo neposreden vpliv na načrtovanje stroškov dela zavoda.

Tabela 20: Pregled odplačila dolga do večjih dobaviteljev

Podjetje	Stanje na dan 31.5.2019	Stanje dolga 2019 po poravnavi na dan 31.12.2020	Tekoče obveznosti po poravnavi na dan 31.12.2020	Skupaj stanje dolga in tekoče obveznosti po poravnavi
Energija plus d.o.o.	301.091,62	0,00 €	97.011,71 €	97.011,71 €
Javno podjetje Energetika Maribor d.o.o.	176.991,68	77.131,03 €	129.503,91 €	206.634,94 €
Mariborski vodovod	54.827,26	23.988,47 €	46.363,81 €	70.352,28 €
Nigrad d.d.	95.449,15	45.265,31 €	61.196,26 €	106.461,57 €
Plinarna Maribor d.o.o.	150.086,18	63.970,56 €	124.629,46 €	188.600,02 €
Snaga	16.744,27	0,00 €	36.690,98 €	36.690,98 €
Zavarovalnica Sava	55.056,16	0,00 €	32.095,03 €	32.095,03 €
Skupaj	850.246,32 €	210.355,37 €	527.491,16 €	737.846,53 €

4..1. IZVEDBA NOVELACIJE SANACIJSKEGA NAČRTA

Splošni cilji sanacije so:

- izboljšati finančno stanje ŠOM ter s tem izboljšati likvidnost,
- poiskati kompromis z občino ustanoviteljico glede načina in višine financiranja zavoda,

- preučiti strategijo poslovanja zavoda in spremeniti določene smernice delovanja, ki bodo pripomogle k boljšemu finančnemu poslovanju.

Namen izvedbe SN je določiti konkretne ukrepe, kako se naj zavod izvije iz zatečenega stanja slabe v boljšo likvidnost, kot so:

- ✓ Sprememba načina financiranja zavoda:
- ✓ Hipodrom Kamnica:
 - Iskanje najemnika z vizijo razvoja Hipodroma
- ✓ Razrešitev razmerij z Železničarskim športnim društvom Maribor in z Zvezo mariborskih športnih društev Branik.
- ✓ Prenos režije:
 - Izveden je bil prenos računovodske službe na zunanjega izvajalca.

Na tej podlagi je zavod okrepil aktivnosti izvensodne in sodne izterjave, tudi v tujini, ter sistematično pristopil k izboru tistih izvršilnih sredstev, ki so glede na pridobljene podatke o posameznih dolžnikih najbolj optimalna. Prav tako je bil sprejet interni akt za aktivnejše upravljanje s terjatvami.

- Najem bančnega posojila v višini 400.000 EUR, kar bi odpravilo plačilo zamudnih obresti zaradi nepravočasnih plačil dobaviteljem brez soglasja MOM ni bilo možno realizirati
- Znižanli smo splošne stroške, kar je posledica prihrankov pri drugih stroških dela in zmanjšanju ostalih stroškov.
- Izveden je bil prenos računovodske službe na zunanjega izvajalca.

Zaradi epidemije COVID se prenos dejavnost ni uspel realizirati za naslednje objekte:

- Hipodrom;
- Mariborski otok;
- Gostinski lokal dvorane Tabor;

Prav katko zaradi epidemije nismo uspeli uskladitev cen in povečanje prihodkov za

- Pristan;
- Ledna dvorana;
- Dvorana Tabor;
- Športni park Tabor;
- Športni park Ljudski Vrt;

Javni zavod Športni objekti Maribor predlaga nadaljevanje sanacijskih ukrepov, in sicer:

- ✓ Izračun lastne cene; izračuni lastne cene bodo pokazali stroškovno vrednost posamezne storitve (npr. ure uporabe). Na podlagi lastnih cen bodo ustanovitelju predlagane nove cene. Računamo, da bo praviloma potrebno cene povečati, kar bo vplivalo na povečanje prihodkov.

- ✓ Presoja možnosti povečanja uporabe obstoječih kapacitet; z izvedeno analizo zasedenosti, izračunom lastne cene in presojo konkurenčnost bo podana analiza možnega povečanja prihodkov iz naslova večje zasedenosti.
- ✓ Racionalizacija uporabe objektov in združitve enakih športnih panog v posameznih objektih ter posledično racionalizacija urnikov.
- ✓ Presoja finančne vzdržnosti po objektih; ustanovitelju bodo podane informacije o finančnih rezultatih posameznih stroškovnih mest in ob vseh prikazanih ukrepih (izračun lastne cene, presoja možnosti povečanja uporabe, znižanje fiksnih stroškov) podane ustrezne podlage o nadaljnji usodi (povečanje financiranj s strani ustanovitelja in/ali ukinitve dejavnosti)
- ✓ Ocena potrebnih vlaganj; ocena bo ustrezna podlaga ustanovitelju za odločitve in možna znižanja prihodnjih stroškov (npr. energetska sanacija).
- ✓ Iskanje dodatnih virov financiranja – evropska in nacionalna sredstva, dogovorno z ustanoviteljem MOM, kakor tudi s Fundacijo za šport.
- ✓ Okrepiti lastno blagovno znamko in dvigniti prepoznavnost zavoda ter posodobiti celostno podobo.

5. POSEBNI DEL

5.1. ZAKONSKE IN DRUGE PRAVNE PODLAGE, KI POJASNUJEJO DELOVNO PODROČJE ZAVODA

- Zakon o športu,
- Zakon o lokalni samoupravi – ZLS,
- Zakon o delovnih razmerjih,
- Zakon o računovodstvu – ZR,
- Zakon za uravnoteženje javnih financ – ZUJF,
- Zakon o javnem naročanju – ZJN-3,
- Zakon o integriteti in preprečevanju korupcije – ZIntPK,
- Zakon o zavodih,
- Zakon o izvrševanju proračunov Republike Slovenije za leti 2018 in 2019 (ZIPRS1819)
- Poslovnik o delu Sveta zavoda Športnih objektov Maribor,
- Pravilnik o varstvu pri delu,
- Pravilnik o popisu sredstev in obveznosti
- idr.

5.2. DOLGOROČNI CILJI POSREDNEGA UPORABNIKA, KOT IZHAJAJO IZ VEČLETNEGA PROGRAMA DELA IN RAZVOJA POSREDNEGA UPORABNIKA OZ. PODROČNIH STRATEGIJ IN NACIONALNIH PROGRAMOV

Prioritetno je potrebno zagotoviti stabilno financiranje zavoda, se opredeliti do najbolj učinkovitega upravljanja s športno infrastrukturo in skupaj z MOM sprejeti vzdržen model financiranja ŠOM.

Sprejetje dolgoročnega načrta je pogojeno s sprejetjem strategije razvoja športne infrastrukture v MO Maribor.

Glede na dosedanje dejavnosti in sprejeto dokumentacijo lahko rečemo, da je za obdobje petih let v načrtu:

- dograditev tenis dvorane v Ljudskem vrtu,
- obnova zahodne tribune stadiona Ljudski vrt,
- dograditev dvorane Tabor in Ledne dvorane v skladu s sprejetimi gradbenimi dovoljenji,
- prostorska ureditev športnega parka Tabor glede na usmeritve potreb športnih panog,
- sanacija kopališča Pristan,
- ureditev statusa in sanacije Mariborskega otoka,
- ureditev vadbišča za golf na področju bivšega kopališča TAM.

5.3. LETNI CILJI POSREDNEGA UPORABNIKA, ZASTAVLJENI V OBRAZLOŽITVI FINANČNEGA NAČRTA POSREDNEGA UPORABNIKA ALI V NJEGOVI LETNEM PROGRAMU DELA

Letni cilji so:

- urediti in zagotoviti stabilno financiranje,
- zagotoviti varno uporabo objektov za uporabnike in zaposlene,
- izpeljati kadrovske reorganizacije.

5.4. OCENA USPEHA ZASTAVLJENIH CILJEV

Urediti in zagotoviti stabilno financiranje neodvisno od sposobnosti klubov pri prijavi na razpis Letni program športa.

Zagotoviti varno uporabo objektov za uporabnike in zaposlene

Na tem področju se zelo trudimo zadostiti vsem predpisom in potrebam. Varnost naših uporabnikov in zaposlenih nam je prioriteta, zato po najboljših močeh in zmožnostih vlagamo v prostor in opremo. Ocenjujemo, da smo z razpoložljivimi sredstvi naredili največ, kar smo lahko. V kolikor se sredstva za investicijsko vzdrževanje ne bodo povečala, ne bo več mogoče zagotavljati normalne uporabe nekaterih objektov.

5.5. OCENA REALIZACIJE NAČRTOVANIH NABAV OSNOVNIH SREDSTEV, DROBNEGA INVENTARJA IN DRUGO IZ FINANČNEGA NAČRTA ZA LETO 2020

5.5.1 Kronološki pregled investicij v javno športno infrastrukturo

V zadnjih 5 letih je mesto Maribor pridobilo veliko novih, kvalitetnih športnih objektov in naprav s katerimi se lahko ponaša. Z novimi objekti se je izboljšala kakovost pri treningih in vadbi športnikov na eni strani in na drugi strani smo poskrbeli tudi za tisti rekreativni del občanov in občank, prebivalcev in prebivalk mesta ob Dravi:

Tabela 21: Kronološki pregled investicij

LETO 2020

- ✓ preplastitev urbanega igrišča za košarko v športnem parku Tabor,
- ✓ razsvetljava na pomožnem nogometnem igrišču in na teniškem igrišču s trdo podlago v Ljudskem vrtu ,
- ✓ severno podtribunje stadiona Ljudski vrt z novimi garderobami, medijskim središčem, pisarnami in pralnico.

LETO 2019

- ✓ obnovljen in posodobljen skate park v Novi vas,
- ✓ zgrajena teniška dvorana s trdo podlago v ŠP Tabor (eno igrišče in prostor za kondicijsko vadbo igralcev tenisa),
- ✓ postavljeni reflektorji za nogometno igrišče z umetno travo v ŠP Tabor,
- ✓ obnovljena kotlovnica v sklopu energetske sanacije (MOM – Petrol) za dvorano Tabor in Ledno dvorano.

LETO 2018

- ✓ veliko nogometno igrišče z umetno travo in malo nogometno igrišče z umetno travo z bando v ŠP Tabor,
- ✓ naprave in uteži v fitnesu v dvorani Tabor,
- ✓ hladilni stolp v Ledni dvorani za boljšo, učinkovitejšo in krajšo pripravo ledu,
- ✓ obnovljena teniška dvorana v športnem parku Ljudski vrt.

LETO 2017

- ✓ v celoti obnovljen atletski stadion Poljane,
- ✓ postavljene fitnes naprave na prostem v ŠP Tabor.

LETO 2016

/

LETO 2015

- ✓ veliko nogometno igrišče z umetno travo in malo nogometno igrišče z umetno travo v Ljudskem vrtu.

LETO 2014

- ✓ teniška dvorana s tremi igrišči v ŠP Tabor.

5.5.2 VZDRŽEVANJE ŠPORTNIH OBJEKTOV IN OPREME

Da bi na vseh objektih in površinah, s katerimi upravljamo, zadostili vsem zakonskim potrebam, ki omogočajo varno in kvalitetno izvajanje dogovorjenega in ostalega športnega programa ter ostalih dopolnilnih dejavnosti, smo dela v letu 2020 opravili v skladu z letnim planom vzdrževanja oz. v skladu z razpoložljivimi finančnimi sredstvi. Prioritetno smo poskrbeli za nujne investicije, investicijsko vzdrževalna dela in nakup potrebne opreme. Delovne stroje in opremo, ki jo uporabljamo, smo redno servisirali in vzdrževali v skladu z veljavno zakonodajo. V letu 2020 je zavod s sredstvi ustanovitelja poskrbel za nujna investicijska vzdrževalna dela in nabavo opreme.

V letu 2020 smo nabavili defibrilatorje na vseh naših objektih, kar predstavlja večjo varnost za zdravje in življenje zaposlenih ter uporabnikov naših objektov.

5.5.3 DVORANA TABOR

V sklopu investicijsko vzdrževalnih del je opravljena nabava novih golov za rokomet ter košarkarske table z opremo. V letu 2020 je bila opravljena sanacija položnic za krogle na kegljišču Dvorane Tabor. S to investicijo ohranjamo funkcionalnost in varnost uporabe za tekmovalce in rekreativne uporabnike.

Tabela 22: Pregled investicij investicijskega vzdrževanja in nabave opreme v Dvorani Tabor

Objekt/oprema	MOM	Fundacija	lastna sredstva	skupaj
Dvorana Tabor				
SCHILLER d.o.o.				2.296
Dobava 2 defibrilatorjev, DT	2.296			2.296
ELAN INVENTA d.o.o.				3.118
Dobava rokometnih golov z opremo, košarkarske table z opremo, DT	3.118			3.118
BRANKO BAJC S.P.				1.389
Sanacija položnic za krogle na kegljišču, DT	1.389			1.389
SKUPAJ	6.803			

5.5.4 LEDNA DVORANA

Skozi obnovo in energetska sanacijo črpalk v strojnici Ledne dvorane smo opravili zamenjavo črpalke za amonijak, ki zagotavlja bolj učinkovito in ekonomično izdelavo in vzdrževanje potrebne kakovosti ledene ploskve. Izvedena je bila sanacija počene vertikale na zunanjem zidu na južni starani objekta. V letu 2020 smo nabavili 30 novih otroških čelad in 40 otroških drsalk za izposajo rekreativnim drsalcem. V letu 2020 smo pridobili projektno dokumentacijo za zamenjavo glavne elektro omare v strojnici Ledne dvorane.

Pridobitve zagotavljajo bolj kakovostno in zanesljivo izvajanje športnih in rekreativnih programov in vsebin, ki jih lahko ponudimo športnim klubom, šolam, rekreativcem in ostalim zainteresiranim za tovrstne aktivnosti v sami Ledni dvorani.

Tabela 23: Opravljene investicije, investicijsko vzdrževalna dela; nabava opreme v Ledni dvorani

Objekt/oprema	MOM	Fundacija	lastna sredstva	skupaj
LD				
SCHILLER d.o.o.				1.148
Dobava defibrilatorja za LD	1.148			1.148
KOTA d.o.o.				3.281
Zamenjava črpalke za amonijak v strojnici Ledne dvorane	3.281			3.281
TM GRADNJE d.o.o.				720
Sanacija počenega zidu, vertikala ob dostavnem vhodu, na južni strani objekta	720			720
FORTRADE d.o.o.				3.751

Dobava 30 otroških čelad in 40 drsalk za izposajo obiskovalcem LD PELEN d.o.o.	3.751			3.751
Izdelava projektne dokumentacije za zamenjavo el. omare v strojnici LD	1.990			1.990
SKUPAJ	10.890			10.890

5.5.5 ŠPORTNI PARK TABOR

Za potrebe vzdrževanja zelenih površin, smo v ŠPT nabavili dve kosilnici za košenje travnatih površin in tovorno prikolico za transport kosilnic.

Na urbanih igriščih Športnega parka Tabor smo izvedli sanacijo tartana in košev na košarkarskem igrišču. S to investicijo smo pridobili dodatno možnost izvajanja športnih treningov in rekreativne uporabe.

Na Atletskem stadionu Poljane smo nabavili pregibne ovire za bolj raznoliko izvedbo treningov in tekmovanj na Atletskem stadionu.

Tabela 24: Opravljene investicije, investicijsko vzdrževalna dela, nabava opreme v Športnem parku Tabor

Objekt/oprema	MOM	Fundacija	lastna sredstva	skupaj
ŠPT				
SCHILLER d.o.o.				2.296
Dobava 2 defibrilatorjev za ŠPT	2.296			2.296
GEDER d.o.o.				1.004
Dobava dveh kosilnic za travo	1.004			1.004
AVTO-SHOP FORMULA d.o.o.				1.289
Tovorna prikolica za kosilnice za travo	1.289			1.289
ELAN INVENTA d.o.o.				3.370
Dobava pregibnih ovir za tek čez ovire, atletski stadion	3.370			3.370
ELAN INVENTA d.o.o.				14.200
Izvedba sanacije tartana in košev, košarkarsko igrišče, ŠPT	14.200			14.200
SKUPAJ	22.159			22.159

5.5.6 LJUDSKI VRT

V letu 2020 je bilo največ investicij izvedenih v Ljudskem vrtu. V letu 2020 se je dokončala investicija ureditve dodatnih prostorov pod severno in južno tribuno Stadiona Ljudski vrt, ki bo zagotovila nove prostorske in vsebinske možnosti, ter bolj kakovostno izvajanje aktivnosti na objektu.

V sklopu investicijsko vzdrževalnih del v Ljudskem vrtu je opravljena zagotovitev potrebne izvedbene dokumentacije za izvedbo planiranih investicijskih in vzdrževalnih aktivnosti na samem objektu. V letu 2020/2021 poteka celovita sanacija stare tribune v vrednosti več kot šest milijonov EUR, ki bo dodatno poudarila vrednost, kakovost in funkcionalnost stadiona v Ljudskem vrtu.

Tabela 25: Opravljene investicije, investicijsko vzdrževalna dela, nabava opreme v Ljudskem vrtu

Objekt/oprema	MOM	Fundacija	lastna sredstva	skupaj
LV				
BLISK MONTAŽA d.d.				266.505
Finalizacija južnega podtribunja	266.505			266.505
Markomark Nival d.o.o				4.999
Finalizacija prostorov pod tribuno jug in sever osrednji stadion LV	4.999			4.999
FOJKARFIRE d.o.o.				1.147
PZI načrti požarne varnosti, finalizacija S in J podtribunja	1.147			1.147
MAKRO 5 GRADNJE d.o.o.				3.350.000
Rekonstrukcija stare tribune LV	3.500.00			3.350.000
KO Biro d.o.o.				3.822
Revizija projekta rekonstrukcije stare tribune, LV	3.822			3.822
OFIS ARHITEKTI d.o.o.				18.500
Izdelava idejne zasnove rekonstrukcije stare tribune, LV	18.500			18.500
OFIS ARHITEKTI d.o.o.				34.200
projektni nadzor pri rekonstrukciji stare tribune, LV	34.200			34.200
PLAN INŽENIRING ŠIŠKO d.o.o.				33.459
Nadzor nad izvedbo GOI del pri rekonstrukciji stare tribune	33.459			33.459
A CONSULTING d.o.o.				10.000
Projektantski nadzor rekonstrukcije stare tribune	10.000			10.000
HI-PO d.o.o				75.969
Izdelava, dobava in montaža pohištva in opreme, finalizacija severno podtribunje	75.969			75.969
Štraf d.o.o.				4.160
Strokovni nadzor finalizacije S in J podtribunja, LV	4.160			4.160
SUPERIUS d.o.o.				12.008
Izvedba ograje na teniških igriščih, LV	12.008			12.008
SCHILLER d.o.o.				1.148
Dobava defibrilatorja, prostori TKB	1.148			1.148
RCI d.o.o.				950
Novelacija investicijske dokumentacije za rekonstrukcijo stare tribune	950			950
MEA Metka Pavčič s.p.				1.330
Konzultiranje, izvedba RD za finalizacijo J podtribunja	1.330			1.330
EDIBO d.o.o.				1.980
Izdelava varnostnega načrta, koordinacija za obnovo stare tribune	1.980			1.980
SKUPAJ	3.970.177			3.970.177

5.5.7 KOPALIŠČE PRISTAN

Skozi investicijsko vzdrževalna dela v kopališču Pristan je opravljena zagotovitev potrebne izvedbene dokumentacije za izvedbo planiranih investicijskih in vzdrževalnih aktivnosti. Sanacija srednjega bazena po končanih delih bo omogočala funkcionalno in kakovostno uporabo za športne treninge in rekreativne aktivnosti na visokem kakovostnem nivoju za vse uporabnike.

Tabela 26: Pregled investicij, investicijskega vzdrževanja in nabava opreme v kopališču Pristan

Objekt/oprema	MOM	Fundacija	lastna sredstva	skupaj
PR				
Proplus d.o.o.				1.646
Izdelava dokumentacije DIP, program celovite sanacije objekta Pristan	1.646			1.646
ARHITEZA d.o.o.				9.990
Izvedba PZI dokumentacije za prezračevanje osrednjih prostorov objekta Pristan	1.990			9.990
IMO BIRO d.o.o.				10.770
PZI dokumentacija za energetska sanacijo objekta Pristan	10.770			10.770
KND d.o.o.				6.331
Dobava in montaža, kanali za prezračevanje malega bazena	6.331			6.331
VIDA KOČUNIK S.P.				13.200
Tehnično svetovanje in vodenje celovite obnove objekta Pristan	13.200			13.200
SKUPAJ	33.937			33.937

5.5.8 MARIBORSKI OTOK

Kopališče Mariborski Otok je nastajalo od leta 1930. Kasneje se je od velikih vlaganj obnovila samo strojnica za kopalno vodo. Vse od takrat ni bilo namenjenih sredstev za investicijsko vzdrževanje. S povečanjem programa so posledično objekti vse bolj dotrajani in potrebni celovite obnove. Tekoči stroški vzdrževanja se lahko znižujejo le še na račun kvalitetnega vzdrževanja in celovite obnove. Glede na vremensko pogojeno obratovanje objekta, je kopališče odprto le dva meseca na leto.

Nujnih vzdrževalnih del smo se na kopališču Mariborski otok lotili maja 2020, kjer smo zraven rednega vzdrževanja in priprave bazenov na kopalno sezono izvedli še tekoča vzdrževalna dela. Vsa potrebna redna vzdrževalna dela smo opravili v skladu z letnim planom del, ki so bila pogojena z razpoložljivimi finančnimi sredstvi.

V letu 2020 smo na Mariborskem otoku nabavili nove ležalnike za naše obiskovalce, ter na novo nasuli mivko na igrišču za odbojko, ter igrišču za nogomet na mivki. S to pridobitvijo je omogočena boljša kakovost in funkcionalnost storitev za obiskovalce kopališča Mariborski Otok. Z nakupom plastičnih ležalnikov smo lahko tudi zadostili vsem higienskimi ukrepom za preprečevanje širjenja novega koronavirusa.

V sodelovanju z združenjem Epeka smo po končani kopalni sezoni na Kopališču Mariborski otok smo otvorili montažni minigolf in tako razširili ponudbo na kopališču.

5.5.9 HIPODROM KAMNICA

Vsa potrebna redna vzdrževalna dela smo opravili v skladu z letnim planom del.

Opravljen nujna investicijska dela pri sanaciji počene podzemne vodovodne instalacije pod parkiriščem na objektu hipodrom Kamnica. Investicija je zagotovila nemoteno oskrbo s pitno vodo za objekte na hipodromu.

Tabela 27: Opravljene investicije, investicijsko vzdrževalna dela, nabava opreme na Hipodromu Kamnica

Objekt/oprema	MOM	Fundacija	lastna sredstva	skupaj
HIPODROM				
SCHILLER d.o.o.				1.148
Dobava defibrilatorja za hipodrom	1.148			1.148
TM GRADNJE d.o.o.				4.915
Izkop počene podzemne vodovodne instalacije, zasip in asfaltiranje izkopa	4.915			4.915
SKUPAJ	6.063			6.063

5.5.10 TAM

Na območju nekdanjega kopališča TAM smo opravljali osnovna vzdrževalna dela, ki zagotavljajo funkcionalno stanje samega objekta.

Tabela 28: Opravljene investicije, investicijsko vzdrževanje in nabava opreme na kopališču TAM

Objekt/oprema	MOM	Fundacija	lastna sredstva	skupaj
TAM				
Gradbeništvo MARJAN KOLAR S.P.				520
Mulčenje trave in grmovja na objektu nekdanjega kopališča TAM			520	520
			520	

6. NASTANEK MOREBITNIH NEDOPUSTNIH ALI NEPRIČAKOVANIH POSLEDIC PRI IZVAJANJU PROGRAMA DELA

Nedopustnih ali nepričakovanih posledic pri izvajanju programa dela nismo zasledili.

7. OCENA USPEHA PRI DOSEGANJU ZASTAVLJENIH CILJEV V PRIMERJAVI Z DOSEŽENIMI CILJI IZ POROČILA PRETEKLEGA LETA

V letu 2020 nam ni uspelo realizirati vseh ciljev, ki smo si jih zastavili tako na področju realizacije načrtovanih nabav osnovnih sredstev, drobnega inventarja kot drugega načrtovanega v finančnem načrtu za leto 2020.

8. POJASNILA NA PODROČJIH, KJER ZASTAVLJENI CILJI NISO DOSEŽENI, ZAKAJ CILJI NISO DOSEŽENI

Pojasnila so vključena v posameznih točkah.

9. OCENA UČINKOV POSLOVANJA POSREDNEGA UPORABNIKA NA DRUGA PODROČJA, PREDVSEM PA NA GOSPODARSTVO, SOCIALO, REGIONALNI RAZVOJ IN UREJANJE PROSTORA

Z gospodarstvom sodelujemo na več načinov. Preko javnih naročil in javnih naročil malih vrednosti smo sklenili večino pogodb z dobavitelji iz regije. S športnimi aktivnostmi in ostalimi prireditvami pa prispevamo k razvoju turizma naše regije.

S ponosom bi poudarili, da je v letu 2020 Kopališče Mariborski otok doživel častitljivih 90 let, ob tem jubileju smo organizirali 90. obletnico kopališča Mariborski otok. Kopališče Mariborski otok po končani kopalni sezoni ne ponuja obogatitvenih dogodkov, v letu 2020 smo skupaj z Združenjem Epeka postavili montažni minigolf in tako obogatili ponudbo Mariborskega otoka tudi izven kopalne sezone.

Predvsem je pomembno, da smo uspeli združiti javna in druga podjetja na mariborskem območju. Zadovoljni ugotavljamo, da smo v našem okolju pozicionirani tako, da nam gospodarstvo, kljub še ne povsem izvito iz krize, prisluhne in nam pomaga.

Regionalni razvoj

Največji poudarek je vsekakor ohranjanje športnih dejavnosti v mariborski regiji. Športniki, ki dosegajo uspehe na svetovnem nivoju zelo veliko prispevajo k prepoznavanju naše regije.

Z Mestno občino Maribor in osnovnimi šolami Maribora ter tudi z okoliškimi šolami sodelujemo pri izvajanju plavalnih tečajev za učence 1. in 3. razredov in s tem bogatimo strukturo plavalcev širše mariborske regije.

Naš cilj je pridobiti uporabnike tudi iz okoliških občin in s tem še povečati regionalni razvoj športa.



Urejanje prostora

ŠOM si prizadeva za urejen videz stavb, okolice in drugih površin namenjenih športu ter s tem prispeva k lepši podobi naše lokalne skupnosti. Redno čistimo in vzdržujemo okolico stavb in športna igrišča.

10. PROGRAMSKO POROČILO



Slika 24: Mednarodni atletski miting in memorial Iztoka Ciglariča 2020 (foto: arhiv AK Poljane)



Slika 25: Mednarodni teniški turnir Grawe open 2020 (foto: arhiv ŽTK Maribor)



Slika 26: Kvalifikacije za EP U21, mlada reprezentanca Slovenije (foto: arhiv NK Maribor)

10.1. VEČJI DOGODKI V ŠOM

V letu 2020 se je v Športnih objektih Maribor odvijalo kar nekaj odmevnih zabavnih dogodkov in velikih športnih tekmovanj.

Tabela 29: Večji dogodki na Športnih objektih Maribor v letu 2020

Ime dogodka	Objekt
Koncert Tanja Žagar	Dvorana Tabor
Koncert Magnifico	Dvorana Tabor
Koncert Zečić - Škugor	Dvorana Tabor
Državno prvenstvo v Lokostrelstvu	Dvorana Tabor
Robi Rajh Open- ju jitsu	Dvorana Tabor
Skerbinjekov memorial - odbojka	Dvorana Tabor
Slovenija: Nizozemska – Prijateljska odbojcarska tekma	Dvorana Tabor
Turnir v badmintonu za dečke U11	Dvorana ŽŠD
Mednarodni atletski miting in memorial Iztoka Ciglariča v teku na 1500M	Stadion Poljane
Prvenstvo Slovenije na 10.000m in v štafetnih tekih	Stadion Poljane
Prvenstvo Slovenije za pionirje in pionirke U12 in U14	Stadion Poljane
Teniški turnir »Grawe Open 2020«	Teniška igrišča ŠP Tabor
Teniški turnir »Sava Infond Open«	Teniška igrišča ŠP Tabor
Teniški turnir »Maribor Open 2020«	Teniška igrišča ŠP Tabor
NK Maribor : Fc Coleraine – Evropska liga v nogometu	Ljudski vrt
Slovenija : Rusija – Reprezentančno srečanje U21	Ljudski vrt

Zaradi razglašene epidemije je veliko že prej napovedanih športnih dogodkov in koncertov bilo odpovedanih ali prestavljenih v letu 2021.

11. DVORANA TABOR

11.1. ŠPORTNI PROGRAMI

V večnamenskem objektu dvorana Tabor omogočamo vadbo klubom in ostalim društvom ter rekreativcem 48 tednov v letu, vendar pa smo bili v letu 2020, zaradi epidemije Covid-19 primorani odprtje objekta skrajšati na 42 tednov. V večinskem obsegu se v objektu izvaja dogovorjen program, ki je sofinanciran s strani MOM.

V objektu Dvorana Tabor so v letu 2020 po letnem programu športa vadili naslednji klubi – društva:

Tabela 30: Uporabniki športnih površin dvorana Tabor – letni program športa

Uporabnik	Vrsta objekta	Število ur vadbe 2019	Število ur vadbe 2020	Indeks
Atletski klub Poljane	fitnes	100	20	0,20
AD Štajerska		0	50	
Odbojgarski klub Maribor	fitnes	67	0	
Žensko košarkarsko društvo MB	fitnes	84	0	
ŽNTK	Nam. ten 10/10	1010,5	573,5	0,57
ŽNTK	Nam. ten. 6/10	0	97	
ŽNTK	Nam. ten. 5/10	0	72	
ŠRD Zvezdica	Velika dvorana	0	21	
ŠRD Zvezdica	Nam.tenis	0	8	
KK Lokomotiva	kegljišče	0	24	
ŠK Favorit	Velika dvorana 1/3	0	91	
Društvo vojnih invalidov Maribor	kegljišče	0	34	
Društvo paraplegikov Podravja	Velika dvorana	10	0	
KK Konstruktor	kegljišče	848,5	527	0,62
Društvo diabetikov Maribor	kegljišče	40	36	0,90
Društvo diabetikov Maribor	Namizni tenis	40	29	0,72
Medobčinsko dr. slepih in slabovidnih	kegljišče	33,5	0	
Društvo del. invalidov Maribor	namizni tenis	67	0	
ŠD Invalid	namizni tenis	0	0	
RK Branik Maribor	velika dvorana	413	456,5	1,10
Športno društvo Brezje	velika dvorana	129,5	0	
Žensko košarkarsko društvo MB	1/1	554,5	283,5	0,51
Žensko košarkarsko društvo MB	Velika dvorana 1/3	0	23	
ŽŠD OK Maribor	velika dvorana	483,5	491,5	1,02
Skupaj:		3.881	2.837	0,73

Graf 1: Zasedenost dvorane Tabor po vrsti prostora in urah letnega programa športa



11.2. IZVEDBA TEKMOVANJ IN DRUGIH DOGODKOV

V letu 2020 je v okviru rednih ligaških tekmovanj in drugih mednarodnih dogodkih bilo izvedenih 91 tekem, ki si jih je ogledalo 6.425 obiskovalcev.

V letu 2020 je dvorana gostila 3 odmevne prireditve – koncerte, na katerih se je zbralo 7.500 obiskovalcev.

Tabela 31: Primerjava tekmovanj/prireditev in obiskanosti leta 2020 z letom 2019

Opis	Leto 2019	Leto 2020	Indeks
Število tekmovanj	232	91	0,39
Število obiskovalcev na tekmovanjih	34.715	6.425	0,18
Število prireditev	12	3	0,25
Število obiskovalcev na prireditvah	24.650	7.500	0,30

11.3. DODATNI PROGRAMI IN IZKORIŠČENOST

Zraven klubov – društev, ki vadijo in trenirajo v dvorani Tabor, so dvorano koristili za izvajanje programa obvezne šolske športne vzgoje tudi Izobraževalni center Piramida in Srednja šola za oblikovanje Maribor, za preverjanje gibalnih sposobnosti pa dvorano Tabor uporablja tudi Slovenska vojska.

11.4. IZVAJANJE ŠPORTNE REKREACIJE

V dvorani Tabor se izvaja rekreativno igranje namiznega tenisa, ki je podprto tudi s tekmovanjem v rekreativni ligi, vendar se je ta zaradi epidemije predčasno končala.

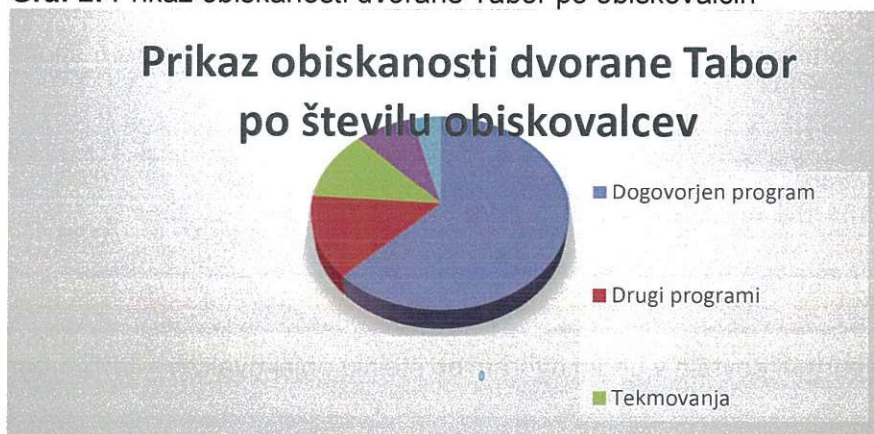
Prav tako se izvaja rekreativno kegljanje za individualne športnike, kot tudi za organizirane skupine in društva, ki z nami sklenejo pogodbe in zakupijo termine, ki so na razpolago.

Za analizo obiskanosti koristimo podatke, ki jih pridobimo od organizatorjev dogodkov, društev in lastne kontrole obiskanosti.

Tabela 32: Analiza obiskanosti glede na aktivnost

Aktivnost	Število ur	v %	Število obiskovalcev	v %
Dogovorjen program	2.837	71,53	34.044	62
Drugi programi	42	1,06	7.500	14
Tekmovanja	182	4,59	6.425	12
Ministrstvo za izobraževanje, znanost in šport	368	9,28	4.416	8
Drugi – rekreacija	537	13,54	2.148	4
Skupaj	3.966		54.533	

Graf 2: Prikaz obiskanosti dvorane Tabor po obiskovalcih



Graf 3: Prikaz zasedenosti dvorane Tabor po urah



12. LEDNA DVORANA

12.1. ŠPORTNI PROGRAM

Ledna dvorana je bila v letu 2020 odprta 30 tednov. Vadba letnega programa športa ni bila v celoti realizirana, zaradi COVID razmer.

Odigranih je bilo 34 tekem, na katerih smo zabeležili 2.300 obiskovalcev.

Tabela 33: Primerjava števila tekmovanj in obiskovalcev leta 2019 z letom 2020

Opis	Leto 2019	Leto 2020	Indeks
Število tekmovanj	112	34	0,30
Število obiskovalcev na tekmovanjih	9.310	2.300	0,24

Tabela 34: Uporabniki športnih površin v Ledni dvorani po številu ur – letni program športa

Uporabnik	Vrsta objekta	Število ur vadbe 2019	Število ur vadbe 2020	Indeks
Hokejsko drsalni klub Maribor	ledna dvorana	1.324,5	1.280	0,96
Skupaj		1.324,5	1.280	0,96

Tabela 35: Uporabniki športnih površin v Ledni dvorani po številu obiskovalcev – letni program športa

Uporabnik	Vrsta objekta	Število obiskovalcev 2019	Število obiskovalcev 2020	Indeks
Hokejsko drsalni klub Maribor	ledna dvorana	138.240	87.720	0,63
Skupaj		138.240	87.720	0,63

12.2. DODATNI PROGRAMI IN IZKORIŠČENOST

12.2.1. IZVAJANJE ŠPORTNE REKREACIJE

V okviru prostih terminov smo nudili površine in objekte za izvajanje rekreativne dejavnosti: hokej na ledu in rekreativno drsanje. V letu 2020 je bilo izvedenih 110 ur aktivnosti, ki se jih je udeležilo skupaj okoli 4.730 obiskovalcev.

Tabela 36: Primerjava izvedenega dodatnega programa v Ledni dvorani leta 2019 z letom 2020

Dodatni program v Ledni dvorani	Leto 2019	Leto 2020	Indeks
Število ur aktivnosti	238	110	0,46
Število obiskovalcev	10.415	4.730	0,46

12.2.2 ORGANIZACIJA ŠPORTNIH DNI OSNOVNIH IN SREDNJIH ŠOL

Termine v dopoldanskih urah, ki so rezervirani za športne dneve osnovnih in srednjih šol, katerih je bilo 73, je v Ledni dvorani obiskalo okoli 5.356 obiskovalcev različnih mariborskih šol in šol s celotnega območja severovzhodne Slovenije. Udeležencem športnih dni smo omogočili tudi izposojlo drsalk.

Tabela 37: Primerjava števila športnih dni in števila obiskovalcev v letu 2019 z letom 2020

Športni dnevi v Ledni dvorani	Leto 2019	Leto 2020	Indeks
Število športnih dni	116	73	0,62
Število obiskovalcev	9.660	5.356	0,55

12.2.3 TEČAJI DRSANJA

V letu 2020 smo zaradi COVID razmer organizirali samo tečaj drsanja med zimskimi počitnicami, katerega se je udeležilo 52 otrok.

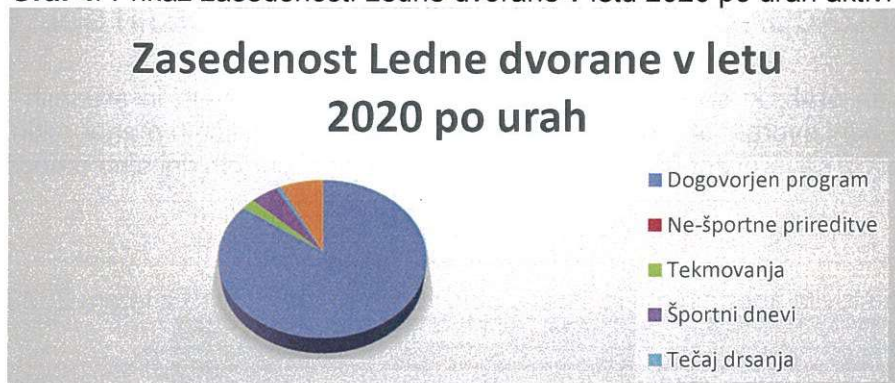
Tabela 38: Analiza tečaj drsanja

Tečaj drsanja	Leto 2019	Leto 2020	Indeks
Število tečajev	16	1	1
Število obiskovalcev	895	52	0,05

Tabela 39: Skupna analiza obiskanosti glede na aktivnost

Aktivnost	Število ur 2019	Število ur 2020	Indeks	Število obiskovalcev 2019	Število obiskovalcev 2020	Indeks
Dogovorjen program	1.324,5	1.280	1,00	138.240	87.720	0,63
Ne-športne prireditve	37	0	0,72	6.230	0	
Tekmovanja	112	34	1,14	9.310	2.300	0,24
Športni dnevi	116	73	0,89	9.660	5.356	0,55
Tečaj drsanja	160	10	0,75	895	52	0,05
Drugi - rekreacija	238	110	1,06	8.700	4.730	0,54
Skupaj	1.932	1.507	1,09	191.772	100.158	0,52

Graf 4: Prikaz zasedenosti Ledne dvorane v letu 2020 po urah aktivnosti



Graf 5: Prikaz števila obiskovalcev Ledne dvorane v letu 2020 po aktivnostih



12.3 ŠPORTNI PARK TABOR

12.3.1 ŠPORTNI PROGRAMI

Programi v Športnem parku Tabor so v večini vezani na zunanje površine. Zraven kompleksa nogometnih igrišč, teniških igrišč in atletskega stadiona sta v športnem parku še večnamenska športna dvorana ŽSD in dve teniški dvorani. Uporabnikom (klubom in društvom) je bila vadba omogočena le 43 tednov v leto, najmanj šest dni v tednu in v povprečju 12 ur na dan, razen ob nedeljah in praznikih, ko so športni objekti zaprti ali pa se na njih odvijajo najrazličnejša tekmovanja (prvenstvene, ligaške, pokalne in prijateljske tekme, najrazličnejši turnirji, mitingi, ostali športni dogodki in razne prireditve) in v tednih, ko so bili objekti zaradi epidemije zaprti.

V letu 2020 so zaradi razglašene epidemije – popolnega zaprtja športnih objektov v mesecu marcu in aprilu, ter delnega zaprtja objektov v mesecih oktober, november in december klubi in društva lahko le delno koristili športne objekte in naprave v skladu s priporočili NIJZ in z omejitvami, ki jih je sprejela vlada RS.

Na objektih Športnega parka Tabor so v letu 2020 vadili in trenirali naslednji klubi – društva:

Tabela 40: Uporabniki športnih površin, podpisane pogodbe z MOM o uporabi objektov

Društvo - klub	Objekt	Število ur vadbe 2019	Število ur vadbe 2020	Indeks
AD Štajerska	atletski stadion	1030,5	2013	1,95
Atletski klub Poljane Maribor	atletski stadion	939,5	1592	1,69
	utežarna na stadionu	0	32	
	dvorana ŽŠD 1/2	30	136	4,53
Badminton klub Branik	dvorana ŽŠD 1/2	395,5	506	1,28
	dvorana ŽŠD 1/1	0	178	1,78
ŽTK Maribor	dvorana za tenis	1091,5	1530	1,40
	odprta igrišča	1564	1815	1,16
NK MB Tabor	glavno igrišče	134	161,5	1,20
	Igrišče 1 – jug	770	122,5	0,16
	Igrišče 1 – jug 1/2	0	80	
	Igrišče 2 – sever	280	0	
	Igrišče 2 – sever 1/2	0	138	1,38
	veliko nog. igrišče z umetno travo 1/1	1514	126	0,08
	veliko nog. igrišče z umetno travo 1/2	134	390	2,91
Lokostrelski klub Maribor	pomožno travnato igrišče, atl. stadion	269	200	0,74
ŠD Košarkarska akademija Mb	dvorana ŽŠD 1/1	0	80	
Skupaj		8.349	9.100	1,09

Pri prijavi na javni razpis za sofinanciranje programov športa v MO Maribor je kar nekaj klubov tudi v letu 2020 bilo neuspešnih. Kriteriji in merila, ki jih zahteva javni razpis so v tem trenutku za posamezne klube, ki jim je problem zagotavljati strokovno vodeno vadbo z ustreznim izobraženim in usposobljenim kadrom previsoko in prezahtevno. Še vedno pa je problem tudi sama prijava na javni razpis in poznavanje aplikacije v katero se posamezni klub oz. društvo prijavlja. Tako so bili na razpisu neuspešni Ragbi klub Maribor, Športno društvo Pohorje in ŠD Maribor Generals.

Športni park Tabor koristijo še člani društev, ki trenirajo v dvorani Tabor, Ledni dvorani in člani obeh atletskih klubov oz. društev. Prav tako ga brezplačno uporabljajo tudi rekreativci, saj pri trenutnem sistemu, ko odprtost in dostopnost Športnega parka Tabor ni omejena, le-tega ni mogoče kontrolirati. Čeprav se je veliko nogometno igrišče z umetno travo domala v celoti zaprlo z žičnato ograjo pa se je le-ta s strani objestnežev pričela uničevati. Posledično pa se je uničevanje preneslo tudi na samo nogometno površino ob Ledni dvorani. Še vedno pa ostajajo odprte površine ob glavnem igrišču in pomožnem nogometnem igrišču jug 1 in sever 2.

12.3.2 DODATNI PROGRAMI

V letu 2020 so v uporabi športne površine in večnamenska dvorana ŽŠD za dijake/-inje Srednje šole za oblikovanje Maribor, Prometne šole Maribor in Srednje šole za prehrano in živilstvo. Športne objekte je tako obiskalo 18.848 dijakov in dijakinj.

Tabela 41: Primerjava obiska dijakov 2019 in 2020

Opis	Leto 2019	Leto 2020	Indeks
Število dijakov	42.120	18.848	0,44

12.3.3 IZVEDBA TEKMOVANJ IN DRUGIH DOGODKOV

Klubi, ki redno izvajajo vadbo v Športnem parku Tabor, so v letu 2020 organizirali samo za 198 ur različnih tekmovanj vse v okviru rednih ligaških tekmovanj in drugih že tradicionalnih prireditev, ki pa vse niso bile izpeljane po prvotnem načrtu in planu. Bile so okrnjene »brez gledalcev« ob prisotnosti športnikov/športnic, sodnikov, trenerjev in organizacijskega osebja. Zaradi razglašene epidemije Covid-19 so bile tribune prazne brez prisotnosti gledalcev večji del leta 2020.

Kljub temu so bila tekmovanja, ki so bila izpeljana kvalitetno organizirana, na zelo visokem nivoju, ob upoštevanju vseh priporočil NIJZ v zadovoljstvo tako organizatorjev kot tudi športnikov. Podatke o obiskanosti vseh dogodkov smo pridobili na osnovi poročil organizatorjev in lastni presoji, ki jo opravimo za vsak dogodek posebej. Ocenjujemo, da si je vseh dogodkov ogledalo in udeležilo cca. 18.690 po večini aktivnih udeležencev, nekaj med njimi pa je bilo tudi obiskovalcev. Le-ti so bili na tekmovanjih prisotni od januarja do sredine meseca marca in od junija do sredine meseca oktobra 2020.

Tabela 42: Primerjava števila ur tekmovanj in števila obiskovalcev 2019 in 2020

Opis	Leto 2019	Leto 2020	Indeks
Število ur tekmovanj	982	198	0,20
Število obiskovalcev	82.400	18.690	0,22

Tabela 43: Športni park Tabor in atletski stadion Poljane – večje športne prireditve v letu 2020

Aktivnost	Datum	Število obiskovalcev
Turnir v badmintonu za dečke U11	08. 02. 2020	340
Mednarodni atletski miting in memorial Iztoka Ciglariča v teku na 1500M	23. 06. 2020	800
Prvenstvo Slovenije na 10.000m, v štafetnih tekih in veteransko prvenstvo	19. 09. 2020	180
Prvenstvo Slovenije za pionirje in pionirke U12 in U14	26. – 27. 09. 2020	520
Teniški turnir Grawe Open 2020	13. – 26. 09. 2020	420
Teniški turnir Sava Infond Open	04. – 10. 10. 2020	350
Teniški turnir Maribor Open	21. – 28. 11. 2020	210
Skupaj		2.820

12.3.4 TRŽENJE IN IZKORIŠČENOST ŠPORTNE INFRASTRUKTURE

Športne površine v Športnem parku Tabor so dnevno na voljo tudi ostalim uporabnikom. Prvenstveno jih izobraževalne ustanove (osnovne, srednje šole, vrtci, univerza) koristijo za vzgojno-učni in izobraževalni proces in organizacijo testiranj za športno-vzgojni karton. Posamezne šole organizirajo atletske športne dneve, stadion in športne površine koristijo za pripravo svojih učencev in dijakov za takšna in drugačna med razredna šolska tekmovanja.

Tabela 44: Analiza obiskanosti glede na aktivnost

Aktivnost	Število ur	Število obiskovalcev
Dogovorjen program	9.100	104.200
Lasten program klubov	108	1.754
Tekmovanja	198	18.690
Športni dnevi (7 x 4 ure)	28	2.680
Ministrstvo za izobraževanje, znanost in šport	516	18.848
Drugi - rekreacija	*121	16.240
Skupaj		162.412


*Zaradi odprtosti Športnega parka Tabor (zeleno površine) so pri rekreaciji upoštevane le ure v dvorani ŽSD.

Kljub razglašeni epidemije je bilo organiziranih 7 športnih dni za dijake in osnovnošolce. Spodnja fotografija pa priča, da je stadion Poljane po obnovi leta 2017 v funkciji uporabnikov.

Slika 27: Atletski športni dan



Slika 28: Atletsko tekmovanje za mlajše



Graf 6: Prikaz zasedenosti Športnega parka Tabor po številu obiskovalcev



Graf 7: Prikaz zasedenosti Športnega parka Tabor po urah vadbe



12.4 KOPALIŠČE PRISTAN

Kopališče Pristan redno uporabljajo športni klubi iz različnih vodnih športov, osnovne in srednje šole ter fakultete za izvajanje tečajev plavanja in pouka obvezne šolske športne vzgoje. Poleg tega klubi organizirajo ligaška in mednarodna tekmovanja. Veliko je tudi rekreativnih plavalcev in obiskovalcev savne. Dnevno uporablja Pristan za izvajanje klubske, šolske ali rekreativne dejavnosti prek 900 uporabnikov.

Vadba v kopališču Pristan je zaradi Korone potekala od 1. 1. 2020 do 13. 3. 2020 in od 14. 9. 2020 do 16. 10. 2020. Kopališče Pristan je skupno za rekreacijo obratovalo 17 tednov in 48 tednov za treninge.

12.4.1 ŠPORTNI PROGRAM

Program je delno ali v celoti sofinanciran s strani Mestne občine Maribor za tri klube, in sicer: Plavalni klub Branik Maribor, Plavalno društvo Maribor in Ju-jitsu klub ADK. Urnike vadbe skupaj s klubi pripravljamo v Športnih objektih Maribor.

Po končanem razpisu v mesecu oktobru so v koledarskem letu 2020 v program LPŠ prišli še OŠ Gustava Šiliha, Medobčinsko društvo slepih in slabovidnih in Varstveno delovni center POLŽ Maribor. Vsi ti so v prejšnjih letih vstopali po vstopnini.

Tabela 45: Uporabniki športnih površin – letni program športa

Društvo	Ure olimpijski bazen	Ure olimpijski bazen po progah	Ure mali bazen	Ure borilnica	Št. obiska
PD Maribor	367 ali	2/18 760 3/18 160 9/18 80 1/10 160 3/10 670	½ 300		4.524
PK Branik	504,2 ali	2/18 1.872 3/18 400 1/10 94 2/10 504 3/10 400	520		9.356
Ju jitsu klub ADK				1.100	2.400
OSNOVNA ŠOLA GUSTAV ŠILIH	Po vstopu				37
Društvo slepih in slabovidnih	Po vstopu				10
POLŽ	Po vstopu				19
SKUPAJ	871,2		670	1.100	16.346

12.4.2 DODATNI PROGRAM

Kopališče Pristan v zadnjih letih pridobiva na številčnosti zainteresiranih društev, ki izvajajo razne športne šole in v svoj program vključujejo plavanje. Prav tako je v vzponu potapljaštvo in aktivnostmi v zvezi s tem. V letu 2020 smo tako iz navedenega naslova gostili v Pristanu šest društev.

Društvo vodne košarke, Športno društvo H2O team in Potapljaški klub Pro dive v celoti financirajo svojo vadbo v kopališču Pristan z lastnimi sredstvi.

Tabela 46: Uporabniki športnih površin (drugi uporabniki)

Uporabnik (klub, društvo)	Število ur	Število obiskovalcev
Društvo vodne košarke Maribor	51	290
Potapljaški klub Pro dive	20	160
Športno društvo h2o team	50	242
Športno društvo Svizec	10	36
Otroška gibalnica hop hop	8	15
Swim clinic	326	2.792
Skupaj	465	3.535

V koledarskem letu 2020 smo imeli sklenjene pogodbe za izvajanje obvezne športne vzgoje z naslednjimi srednjimi šolami:

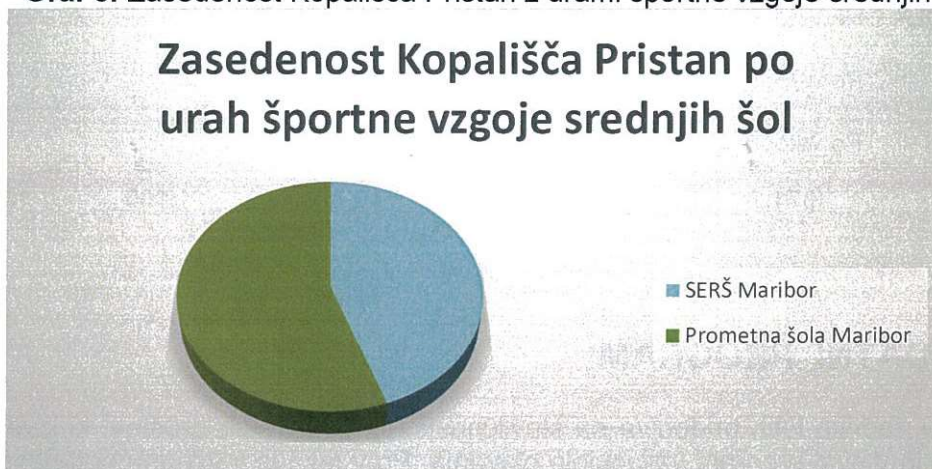
- Srednja elektro-računalniška šola Maribor in
- Srednja prometna šola Maribor.

Občasno pouk športne vzgoje v kopališču Pristan izvajajo tudi druge srednje šole iz Maribora, v kol letu 2020 pa teh obiskov zaradi korone ni bilo.

Tabela 47: Zasedenost Kopališča Pristan z urami športne vzgoje srednjih šol

Uporabnik (klub, društvo, šola)	Število ur 2019	Število obiskovalcev 2019	Število ur 2020	Število obiskovalcev 2020
SERŠ Maribor	40	680	8	120
Prometna šola Maribor	30	710	10	130
Skupaj	105	1.950	18	250

Graf 8: Zasedenost Kopališča Pristan z urami športne vzgoje srednjih šol



Osnovne in srednje šole izvajajo v kopališču Pristan tudi svoje športne dneve. Izvedli bi jih še več, vendar zaradi zaprtja srednjega bazena nimamo dovolj prostorskih kapacitet kot tudi ne

ustrezamo tehničnim zahtevam. Srednji bazen je nekako za ta segment populacije najbolj primeren in atraktiven.

12.4.3 TEČAJI PLAVANJA ZA 1. RAZREDE OSNOVNIH ŠOL V MESTNI OBČINI MARIBOR

Finančna sredstva za 10-urni program tečaja plavanja zagotavlja Mestna občina Maribor in se izvaja za vse osnovne šole na območju Mestne občine Maribor.

Tečaji so potekali v terminu od ponedeljka do petka, med 12. in 15. uro pod strokovnim vodstvom. ŠOM ima sklenjeno pogodbo o izvajanju storitev vaditeljev plavanja za 1. razrede s Plavalnim klubom Branik Maribor. Prof. Silvester Lipošek je pripravil strokovni program za izvedbo tečajev plavanja in je kot vodja odgovoren za strokovno izvedbo tečajev plavanja za 1. razrede osnovnih šol.

Zaradi razglašene epidemije Covida-19 smo tečaje lahko izvedli le za 14 OŠ MOM.

Uspešno je plavalni tečaj opravilo 477 učencev.

Tabela 48: Tečaji plavanja za učence 1. r osnovnih šol

Opis	Leto 2019	Leto 2020	Indeks
Število osnovnih šol	22	14	63,6
Število učencev 1. raz, ki so uspešno opravili tečaj plavanja	825	477	57,8
Število vstopov	8.250	4.770	57,8

12.4.4 TEČAJI 3. RAZREDOV OSNOVNIH ŠOL V MESTNI OBČINI MARIBOR

Osnovne šole izvajajo tečaj plavanja po programu Ministrstva za izobraževanje, znanost in šport, ki je vključen v obvezni učni načrt šol. Plavalni tečaji so 20-urni, vključujejo pa avtobusni prevoz. Urnike je pripravila MOM.

Zaradi razglašene epidemije Covida-19 smo tečaje lahko izvedli le za 14 OŠ MOM.

Tabela 49: Tečaji plavanja za učence 3. r osnovnih šol

Opis	Leto 2019	Leto 2020	Indeks
Število osnovnih šol	22	14	63,6
Število učencev	978	353	30,1
Število vstopov	9.780	3.530	30,1

12.4.5 TEČAJI OSNOVNIH ŠOL DRUGIH OBČIN

Kopališče Pristan redno obiskujejo tudi učenci iz okoliških šol, tako da je kopališče s svojimi bazeni osrednji plavalni center v severovzhodni Sloveniji. V večini primerov uporabljajo le bazene, plavalne tečaje pa izvajajo sami s svojimi plavalnimi učitelji.

Zaradi razglašene epidemije Covida-19 je Pristan obiskala samo ena šola.

Tabela 50: Tečaji plavanja osnovnih šol drugih občin

Opis	Leto 2019	Leto 2020	Indeks
Število osnovnih šol	7	1	14,2
Število učencev	397	50	12,5
Število vstopov	1.985	500	25,2

Tabela 51: Analiza ur tečajev in športnih dni v kopališču Pristan

Aktivnost	Število ur	v %
Tečaj plavanja 1. razred Naučimo se plavati	140	46,7
Tečaj plavanja 3. razred	140	46,7
Tečaj plavanja šole iz drugih občin	10	3,3
športni dnevi	10	3,3
Skupaj	300	100

Graf 9: Analiza ur tečajev in športnih dni v kopališču Pristan



12.4.6 IZVEDBA ŠPORTNIH PRIREDITEV

Kopališče Pristan je s svojo infrastrukturo primerno za izvedbo tekmovanj v vseh vodnih športih. Poleg plavanja in vaterpola, ki ima v Mariboru že dolgoletno tradicijo, se dejavnost povečuje tudi v drugih vodnih športih, ki pa je zaradi zaprtja srednjega bazena v letu 2014 močno padla (triatlon, vodna košarka, potapljanje ...).

V letu 2020 je zaradi Covida-19 kopališče Pristan ostalo brez prireditev.

12.4.7 REKREACIJA V KOPALIŠČU PRISTAN

Poročilo je sestavljeno na osnovi prodanih kart in sistema, ki ga beležimo pri vstopih. Pod pojmom rekreacija beležimo tudi tiste organizirane skupine, ki prihajajo na kopanje občasno.

Bazeni na kopališču Pristan so bili v letu 2020 odprti 17 tednov, čez teden med 6. in 22. uro, ob vikendih pa med 8. in 21. oz. 20. uro.

Savna na kopališču Pristan je bila v letu 2020 odprta 13 tednov, torek in sreda med 13. in 21. uro, četrtek in petek med 9. in 21. uro, ob vikendih pa med 8. in 20. uro. V savni je bilo evidentiranih **6.977** vstopov.

Tabela 52: Analiza zasedenosti in obiskanosti kopališča Pristan v letu 2020 po aktivnostih

Aktivnost	Število ur 2019	Število ur 2020	Indeks	Število obiskovalcev 2019	Število obiskovalcev 2020	Indeks
Dogovorjen program	1.302	871	66,9	41.949	16.346	38,9
Drugi programi	1.292	465	36,0	8.639	3.535	40,9
Tekmovanja	196	/	/	6.900	/	/
Športni dnevi in tečaji	875	300	34,3	20.015	8.800	43,9
Rekreacija bazen	3.080	1.615	52,4	19.266	8.177	42,4
Rekreacija savna	2.000	700	35,0	6.722	6.977	103,7
Skupaj	8.745	3.951	45,1	103.491	43.835	42,3

Graf 10: Prikaz zasedenosti Kopališča Pristan po številu obiskovalcev v letu 2020



Graf 11: Prikaz zasedenosti Kopališča Pristan po urah vadbe v letu 2020



12.5 KOPALIŠČE MARIBORSKI OTOK

12.5.1 PROGRAM IN ZASEDENOST

V letu 2020 nas je v 59 kopalnih dneh obiskalo 32.082 obiskovalcev. Celotno sezono so na kopališču Mariborski otok potekale otroške delavnice, vodne in športne animacije ter organizirane športne igre. Klubi so dnevno izvajali promocije ter vodne animacije.

Kljub načrtovanim številnim dogodkom, ki so bili načrtovani kot dodatna popestritev kopalne sezone na Mariborskem otoku, nam je vreme nekoliko ponagajalo. Številne skrbno pripravljene dogodke smo bili primorani odpovedati. Z nami so bili naslednji klubi: Plavalni klub Branik Maribor, Biljard klub Gomes, Atletski klub Poljane Maribor.

Tabela 53: Analiza obiska na Mariborskem otoku

Mesec	Št. kopalnih dni 2017	Št. kopalcev 2017	Št. kopalnih dni 2018	Št. kopalcev 2018	Št. kopalnih dni 2019	Št. kopalcev 2019	Št. kopalnih dni 2020	Št. kopalcev 2020
Junij	8	3.401	2	58	9	7.780	9	3.089
Julij	25	18.907	28	12.072	25	14.191	25	14.313
Avgust	28	18.037	22	18.683	24	11.348	24	13.930
September	/	/	/	/	1	750	1	750
Skupaj	61	40.345	52	30.813	59	34.069	59	32.082

Vodne površine spadajo med najbolj zanimive športne objekte za občane. Rekreacija in zabava v poletnih mesecih na Mariborskem otoku prikazuje več kot 50 % zasedenost objekta z nešportnimi programi. Če nam je vreme naklonjeno, v povprečju zunanje kopališče obiše 800 ljudi dnevno, v primeru prireditev pa tudi do 1.800 ljudi.

12.6 LJUDSKI VRT

12.6.1 ŠPORTNI PROGRAM

V objektu stadiona Ljudski vrt je vadba klubom omogočena 48 tednov na leto, vendar v letu 2020 jo je bilo možno bilo koristiti zaradi epidemije samo 42 tednov.

V objektu STADION LJUDSKI VRT – nogometne površine je v letu 2020 vadil NK Maribor.

Tabela 54: Uporabniki športnih površin, podpisane pogodbe z MOM o uporabi objektov

Opis	Leto 2019	Leto 2020	Indeks
Število ur po pogodbi letnega programa športa	1.783	1.148	0,64
Število obiskovalcev	28.598	18.368	0,64

12.6.2 IZVEDBA TEKMOVANJ IN DRUGIH DOGODKOV

Stadion Ljudski vrt slovi kot stadion, primeren za večje mednarodne športne dogodke. Tribune na stadionu lahko sprejmejo 12.702 obiskovalcev. Na igrišču je vgrajen sistem za ogrevanje

travnate površine in namakalni sistem. V letu 2020 je bilo odigranih 27 tekem. Na vseh tekmah se je zbralo 12.400 obiskovalcev, saj od marca dalje gledalci na tribunah niso bili dovoljeni.

Število obiskovalcev na stadionu beležimo prek elektronskega odčitavanja kart. Na vseh prireditvah število obiskovalcev natančno evidentiramo.

Tabela 55: Pregled števila vseh tekem in obiskanosti

Uporabnik	Število ur	Število tekem	Število obiskovalcev
NK Maribor	162	27	12.400

V sklopu vseh tekem so se odvile tudi mednarodne, in sicer:

Tabela 56: Večje prireditve – mednarodne tekme

Ime prireditve	Število ur	Število Obiskovalcev
NK Maribor : FC Coleraine	6	0
Slovenija : Rusija – U21	6	0
Skupaj	12	0

Tabela 57: Analiza števila ur zasedenosti, števila tekem in števila obiskovalcev

Opis	2019	2020	Indeks
Število ur zasedenosti	138	162	1,17
Število tekem	23	27	1,17
Število obiskovalcev	128.450	12.400	0,10

12.6.3 DODATNI PROGRAMI IN IZKORIŠČENOST ŠPORTNIH OBJEKTOV

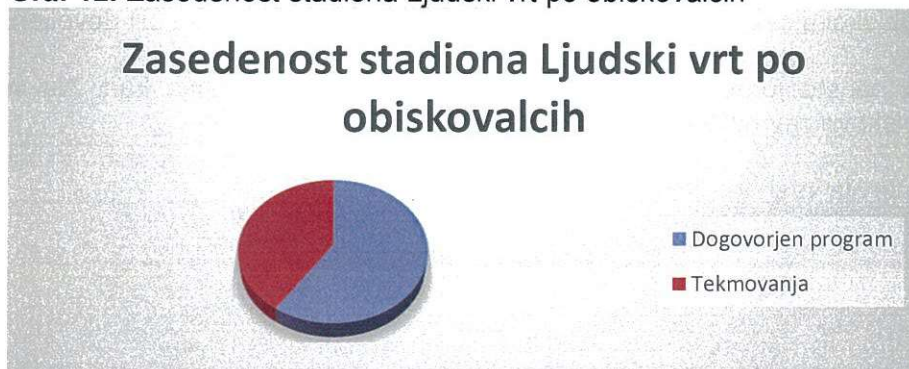
Poleg domačega kluba NK Maribor, ki redno vadi in tekmuje na stadionu Ljudski vrt, je bila s strani drugih uporabnikov izvedena tekma slovenske reprezentance do 21 let, in sicer med Slovenijo in Rusijo.

Pri analizi obiskanosti smo zajeli vse razpoložljive in preverjene podatke. Glavno igrišče na stadionu Ljudski vrt ne dovoljuje večje obremenjenosti zaradi visokih standardov pri pripravi kvalitetne travnate površine. Ob tem je pa polno zasedeno igrišče z umetno travo.

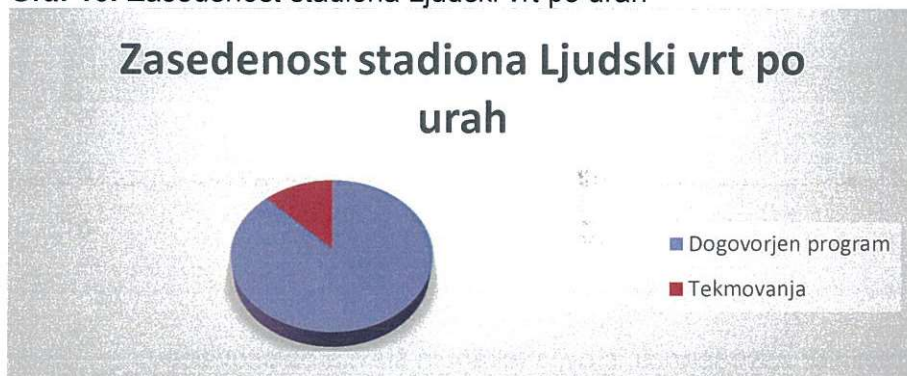
Tabela 58: Analiza obiskanosti glede na aktivnost

Aktivnost	Število ur	Število obiskovalcev
Dogovorjen program	1.148	18.368
Tekmovanja	162	12.500
Skupaj	1.310	30.868

Graf 12: Zasedenost stadiona Ljudski vrt po obiskovalcih



Graf 13: Zasedenost stadiona Ljudski vrt po urah



12.7 ŠPORTNI OBJEKTI V LJUDSKEM VRTU

12.7.1 ŠPORTNI PROGRAM

V vseh dvoranah je vadba klubom omogočena 48 tednov na leto, vendar v letu 2020 je bilo vadbenih tednov samo 42.

V objektih športnih dvoran v Ljudskem vrtu so v letu 2020 vadili naslednji klubi – društva:

Tabela 59: Uporabniki športnih dvoran v Ljudskem vrtu

Uporabnik	Dvorana	Število vadbe 2019	Število ur vadbe 2020	Indeks
NK Maribor Branik	Glavno igrišče	239	224,5	0,94
NK Maribor Branik	Pomožno igrišče	0	162,5	
NK Maribor Branik	Fitnes	80,5	0	
NK Maribor Branik	Igrišče z umetno travo 1/1	1.217	588,5	0,48
NK Maribor Branik	Igrišče z umetno travo 1/2	0	10	
NK Maribor Branik	Telovadnica	246,5	0	
Aikido	borilne veščine LV 1/2	134	64,5	0,48
Judo klub Branik	borilne veščine LV 1/2	926,5	1.086,5	1,17

Judo klub Branik	fitnes	477,5	321	0,67
Karate klub Branik	borilne veščine LV 1/2	119	80	0,67
Teniški klub Branik	dvorana za tenis oz. balon LV	929,5	541,5	0,58
Teniški klub Branik	4 zunanja - odprta igrišča	620	267	0,43
Teniški klub Branik	3 zunanja - odprta igrišča	0	43,5	
Teniški klub Branik	2 zunanja - odprta igrišča	0	800	
Teniški klub Branik	1 zunanja - odprta igrišča	0	68	
Badminton klub Branik	Telovadnica	201,5	134,5	0,67
DŠRG Branik	Lukna 1/3	463	617	1,33
DŠRG Branik	Telovadnica	50,5	34,5	0,68
OK Nova KBM	Lukna 1/1	630	313,5	0,50
OK Nova KBM	Lukna 1/3	320	473,5	1,48
OK Nova KBM	Lukna 2/3	0	8	
OK Nova KBM	Telovadnica	309	197,5	0,64
OK Nova KBM	Fitnes	0	159	
AKK Branik	Lukna 1/1	283	0	
AKK Branik	Lukna 1/3	0	72	
AKK Branik	Telovadnica	269,5	687	2,55
Ženski rokometni klub Branik	Lukna	287	0	
Plesni center Samba	Telovadnica	566	0	
ŠRD Zvezdica	Lukna 1/1	0	9	
Balinarski klub Maribor	Balinišče	134	164	1,22
ZMŠD	Telovadnica	134	0	
Skupaj		8.637	7.127	0,82

12.7.2 IZVEDBA TEKMOVANJ IN DRUGIH DOGODKOV

Športna dvorana Ljudski vrt »Lukna« je športna dvorana z eno največjih talnih površin v državi. Površina igrišča meri 1.525 m² (58 x 26,30 m). Višina dvorane je 14 m. Dvorano je možno pregraditi na dve košarkarski ali štiri odbojarska igrišča, na šest igrišč za badminton, na igrišča za namizni tenis ali površine za borilne športe. Kapaciteta tribun je 2.100 sedežev. Ob velikih prireditvah je možno dodati 500 sedežev. Dvorana ima osem garderob in prostore za uradne osebe na tekmovanjih, doping kontrolo, novinarje in TV prenose. Dvorana je namenjena šolski športni vzgoji v srednjih šolah, športni vadbi in tekmovanjem v rokometu, košarki, odbojki, badmintonu, namiznem tenisu, borilnih športih in športno ritmični gimnastiki. V dvorani se organizirajo tudi kulturne in zabavne prireditve.

V letu 2020 je v okviru rednih ligaških tekmovanj bilo odigrano 48 tekem. Na vseh tekmah se je zbralo cca. **2.300 obiskovalcev**. V dvorani so se odvila tudi nekatere druge športne prireditve, ki niso v rednem sistemu tekmovanj.

Tabela 60: Primerjava izvedbe števila tekmovanj in obiskovalcev

Opis	2019	2020	Indeks
Število tekem	169	48	0,28
Število obiskovalcev	26.750	2.300	0,09

12.7.3 DODATNI PROGRAMI IN IZKORIŠČENOST ŠPORTNIH OBJEKTOV

Poleg klubov – društev, ki redno vadijo v Ljudskem vrtu, so le-te koristili za izvajanje programa obvezne šolske športne vzgoje tudi III. Gimnazija Maribor, Srednja gostinska šola Maribor in Srednja elektro in računalniška šola Maribor.

Pri analizi obiskanosti smo zajeli vse razpoložljive in preverjene podatke. Razvidno je, da sistem dvorane ne omogoča večjega trženja rekreacijskih programov in aktivnosti mladih, saj je dvorana zasedena z rednim dogovorjenim programom, tekmovanji in prireditvami.

Tabela 61: Analiza obiskanosti glede na aktivnost

Aktivnost	Število ur 2019	Število ur 2020	Indeks	Število obiskovalcev 2019	Število obiskovalcev 2020	Indeks
Dogovorjen program	8.637	7.127	0,82	146.826	85.524	0,58
Druge prireditve	201	54	0,27	12.284	2.200	0,18
Tekmovanja	508	144	0,28	28.520	8.064	0,28
Ministrstvo za izobraževanje, znanost in šport	2.098	1.150	0,55	56.220	23.000	0,41
Skupaj	11.444	8.475	0,74	243.850	118.788	0,49

Graf 14: Analiza zasedenosti športnih dvoran Ljudskega vrta v letu 2020



Graf 15: Analiza obiskanosti športnih dvoran Ljudskega vrta v letu 2020



12.8 HIPODROM KAMNICA

12.8.1 PROGRAMI IN ZASEDENOST HIPODROMA

V letu 2020 na hipodromu Kamnica ni bilo aktivnosti.

13. PRIMERJAVA OBISKANOSTI GLEDE NA AKTIVNOST

Športni objekti Maribor so glavni generator športa in rekreacije v Mariboru. Skozi vse leto se na objektih odvijajo raznovrstne dejavnosti, ki se navezujejo na šport, rekreacijo, glasbo in druge družabne zvrsti. V letošnjem letu pa je razglašena epidemija močno zaznamovala vse pojavne oblike športa in družbenega življenja v naših objektih. Zato so številke močno zdrsile in je primerjava s preteklimi leti domala nemogoča.

13.1. PRIMERJAVA OBISKANOSTI PO OBJEKTIH V LETU 2020

Tabela 62: Analiza obiskanosti glede na aktivnost v letu 2020

Aktivnost/leto	leto 2015	leto 2016	leto 2017	leto 2018	leto 2019	leto 2020
Dogovorjen program	681.328	683.064	671.886	668.067	631.828	346.202
Nešportne prireditve/ rekreacija	199.468	74.252	76.732	70.598	163.171	70.354
Športni dnevi/program ministrstva, tečaji	205.214	155.540	150.005	154.065	146.012	63.152
Tekmovanja	170.520	181.513	195.004	183.037	290.295	47.979
Drugi dogodki	65.809	189.543	186.941	213.909	51.803	14.989
Skupaj	1.322.339	1.283.912	1.280.568	1.289.676	1.283.109	542.676

*Zaradi odprtosti Športnega parka Tabor (zeleno površine) so pri rekreaciji upoštevane le ure v dvorani ŽŠD.

Graf 16: Število obiskovalcev po aktivnostih v letu 2020



14. UGOTOVITVE

Povsem jasno je, da leto 2020 športu, športnim dejavnostim in ostalim dogodkom in posledično tako tudi Športnim objektom ni bilo naklonjeno. Razglašena epidemija in posledice zapiranja objektov in naprav so se v veliki meri poznale tudi v športu. Klubi in društva so se bili primorani odpovedati izvedbi velikega dela športnih programov, tekmovanj in organizaciji ostalih dogodkov, kar se seveda izraža tudi v številkah v tabeli Analiza obiskanosti glede na aktivnosti v letu 2020 s preteklimi leti. Številke so občutno nižje in v resnici odražajo leto, ki ga bo šport kot celota želel čim prej pozabiti. Analiza nam pokaže, da smo v letu 2020 imeli le 1487 obiskovalcev na dan, kar je 2/3 manj kot leto poprej.

Torej že drugo leto zapored beležimo upad števila obiskovalcev na Športnih objektih Maribor predvsem zaradi večjega števila dejavnikov. Tistega glavnega smo že navedli v prvem odstavku.

Kljub temu, da v zadnjih štirih letih MO Maribor vlaga precejšnja denarna sredstva v posodobitev športne infrastrukture pa je treba omeniti, da je del športne infrastrukture še vedno podhranjen in nezanimiv tudi za razvoj športnega turizma in rekreacije. Težko je v mesto Maribor pripeljati vrhunske ekipe, ki si želijo dobre pogoje in brezhibno opremljene objekte in naprave. Vsega tega pa žal v tem trenutku še ne moremo ponuditi in zagotoviti. Morda pa boljše čase obeta nekaj zanimivih velikih športnih dogodkov, ki se obetajo že letos in se bodo nadaljevali vse do leta 2023, ko bo Maribor gostil Evropske olimpijske dneve mladih oz. OFEM 2023.

15. RAČUNOVODSKO POROČILO

15.1. RAČUNOVODSKE USMERITVE

Zakonske podlage za sestavo računovodskih izkazov.

Zavod je v letu 2020 izvajal svojo dejavnost na podlagi zakonov in drugih predpisov. Najpomembnejše uporabljene predpise na področju računovodskega poročanja navajamo v nadaljevanju:

- Zakon o zavodih (Uradni list RS, št. 12/91, 8/96, 36/00 – ZPDZC in 127/06 – ZJZP)
- Zakon o javnih financah (Uradni list RS, št. 11/11 – uradno prečiščeno besedilo, 14/13 – popr., 101/13, 55/15 – ZFisP, 96/15 – ZIPRS1617, 13/18 in 195/20 – odl. US)
- Zakon o sistemu plač v javnem sektorju (Uradni list RS, št. 108/09 – uradno prečiščeno besedilo, 13/10, 59/10, 85/10, 107/10, 35/11 – ORZSPJS49a, 27/12 – odl. US, 40/12 – ZUJF, 46/13, 25/14 – ZFU, 50/14, 95/14 – ZUPPJS15, 82/15, 23/17 – ZDOdv, 67/17 in 84/18)
- Zakon o računovodstvu (Uradni list RS, št. 23/99, 30/02 – ZJF-C in 114/06 – ZUE)
- Pravilnik o razčlenjevanju in merjenju prihodkov in odhodkov pravnih oseb javnega prava (Uradni list RS, št. 134/03, 34/04, 13/05, 114/06 – ZUE, 138/06, 120/07, 112/09, 58/10, 97/12, 100/15, 75/17 in 82/18)
- Pravilnik o enotnem kontnem načrtu za proračun, proračunske uporabnike in druge osebe javnega prava (Uradni list RS, št. 112/09, 58/10, 104/10, 104/11, 97/12, 108/13, 94/14, 100/15, 84/16, 75/17, 82/18, 79/19 in 10/21)
- Pravilnik o načinu in stopnjah odpisa neopredmetenih sredstev in opredmetenih osnovnih sredstev (Uradni list RS, št. 45/05, 138/06, 120/07, 48/09, 112/09, 58/10, 108/13 in 100/15)
- Pravilnik o načinu in rokih usklajevanja terjatev in obveznosti po 37. členu Zakona o računovodstvu (Uradni list RS, št. 108/13)
- Pravilnik o sestavljanju letnih poročil za proračun, proračunske uporabnike in druge osebe javnega prava (Uradni list RS, št. 115/02, 21/03, 134/03, 126/04, 120/07, 124/08, 58/10, 60/10 – popr., 104/10, 104/11, 86/16 in 80/19)
- Navodilo o pripravi zaključnega računa državnega in občinskega proračuna ter metodologije za pripravo poročila o doseženih ciljih in rezultatih neposrednih in posrednih uporabnikov proračuna (Uradni list RS, št. 12/01, 10/06, 8/07 in 102/10)
- Pravilnik o opredelitvi pridobitne in nepridobitne dejavnosti (Uradni list RS, št. 109/07 in 68/09)

- Navodilo o pripravi zaključnega računa državnega in občinskega proračuna ter metodologije za pripravo poročila o doseženih ciljih in rezultatih neposrednih in posrednih uporabnikov proračuna (Uradni list RS, št. [12/01](#), [10/06](#), [8/07](#), [102/10](#)),
- Pravilnik o vodenju registra neposrednih in posrednih uporabnikov državnega in občinskih proračunov ter postopkih odpiranja in zapiranja računov (Ur.l. RS, št. 25/17),
- Pravilnik o opredelitvi pridobitne in nepridobitne dejavnosti (Uradni list RS, št. [109/07](#) in [68/09](#)).

15.2. SREDSTVA

Neopredmetena sredstva

Neopredmetena sredstva zajemajo naložbe v pridobljene pravice do industrijske lastnine in druge pravice. So nedenarna sredstva in praviloma fizično ne obstajajo.

Za neopredmeteno sredstvo se v poslovnih knjigah izkazuje posebej nabavne vrednosti, posebej popravki vrednosti kot kumulativni odpis, ki je posledica amortiziranja; v bilanco stanja se vpišejo zgolj po neodpisani vrednosti, ki je razlika med nabavno vrednostjo in popravkom. Neopredmetena osnovna sredstva vrednotimo po modelu nabavne vrednosti.

Opredmetena osnovna sredstva

Opredmeteno osnovno sredstvo je sredstvo v lasti ali ga ima zavod v upravljanju, ki se uporablja pri opravljanju storitev oziroma dajanju v najem ali za pisarniške namene ter se bo po pričakovanjih uporabljalo v več kot enem obračunskem obdobju.

Za opredmetena osnovna sredstva so v poslovnih knjigah izkazane posebej nabavne vrednosti in posebej popravki vrednosti, kot kumulativni odpis, ki je posledica amortiziranja; V bilanci stanja so izkazana po neodpisani vrednosti (knjigovodski vrednosti), ki predstavlja razliko med nabavno in odpisano vrednostjo.

V nabavno vrednost opredmetenega osnovnega sredstva so zajeti njegova nakupna cena in vsi stroški, ki jih je mogoče neposredno pripisati njihovi usposobitvi za nameravano uporabo. Kasneje nastali stroški, ki so povezani z opredmetenim osnovnim sredstvom, povečujejo njegovo nabavno vrednost, če se povečujejo bodoče koristi v primerjavi s prej ocenjenimi. Opredmetena osnovna sredstva vodimo po modelu nabavne vrednosti.

15.3. AMORTIZACIJA

Amortizacija je obračunana od nabavne vrednosti amortizirljivih sredstev. Osnovna sredstva se amortizirajo posamično. Uporablja se enakomerni časovni obračun amortiziranja. Začetek amortizacije je prvi dan v naslednjem mesecu po tistem, ko se začnejo uporabljati za opravljanje dejavnosti.

Amortizacija je obračunana po stopnjah, ki so določene za posamezno osnovno sredstvo. Uporabljene amortizacijske stopnje so skladne s Pravilnikom o načinu in stopnjah odpisa neopredmetenih sredstev in opredmetenih osnovnih sredstev.

Obračunana amortizacije se razporedi v breme sredstev, prejetih v upravljanje, razen v primeru, da je amortizacija v ceni storitve. Storitve iz naslova opravljanja javne službe ne vključujejo stroška amortizacije.

15.4. KRATKOROČNA SREDSTVA IN AKTIVNE ČASOVNE RAZMEJITVE

Denarna sredstva

Denarna sredstva v blagajni in dobroimetje pri finančnih ustanovah predstavljajo denarne postavke in drugi denarni ustrezniki. Denarna sredstva se pri začetnem pripoznanju izkazujejo v znesku, ki izhaja iz ustrezne listine.



Aktivne časovne razmejitve

Aktivne časovne razmejitve vsebujejo zneske vnaprej, vendar za največ dvanajst mesecev, plačanih stroškov, ki se nanašajo na obdobje po izteku obračunskega obdobja, za katero se sestavlja bilanca.

Pasivne časovne razmejitve

Med pasivnimi časovnimi razmejitvami se izkazuje kratkoročno odložene prihodke, ki se nanašajo na naslednje obračunsko obdobje ter vnaprej vračunani odhodki, ki v obračunskem obdobju, za katero se sestavlja bilanca stanja, še niso nastali.

Terjatve

Terjatve se v začetku izkazujejo v zneskih, ki izhajajo iz ustreznih listin, ob predpostavki, da bodo tudi plačane.

Terjatve, za katere se domneva, da ne bodo poravnane oziroma ne bodo poravnane v celotnem znesku, je treba šteti kot dvomljive, če se zaradi njih začne sodni postopek pa kot sporne. Zavod je oblikoval popravek vrednosti za terjatve, ki so starejše od enega leta.

15.5. ZALOGE

Količinska enota zaloge materiala in trgovskega blaga se izvirno vrednoti po nabavni ceni, ki jo sestavljajo kupna cena, uvozne in druge dajatve in neposredni stroški nabave. Kupna cena je zmanjšana za dobljene popuste.

15.6. KRATKOROČNE OBVEZNOSTI IN AKTIVNE ČASOVNE RAZMEJITVE

Obveznosti

Kratkoročne in dolgoročne obveznosti se na začetku ovrednotijo z zneski, ki izhajajo iz ustreznih listin o njihovem nastanku.

Dolgoročne obveznosti se izkazujejo kot dolgoročne finančne obveznosti in dolgoročne poslovne obveznosti. Dolgoročne finančne obveznosti so dolgoročna posojila, dobljena pri bankah, družbah in fizičnih osebah, in dolgoročni dolgovi iz finančnega najema, dolgoročne poslovne obveznosti pa so dolgoročni dobaviteljski krediti za kupljeno blago ali kupljene storitve, dolgoročne menične obveznosti, dolgoročno dobljeni predujmi in varščine.

Del dolgoročnih obveznosti, ki je že zapadel v plačilo, in del dolgoročnih obveznosti, ki bo zapadel v plačilo v letu dni, se v bilanci stanja prenese med kratkoročne obveznosti. Izjema so obveznosti, kjer je zavod sklenil pogodbe o poravnavi dolga in jih ne glede na zapadlost zavod izkazuje kot kratkoročne. V primeru ugodnega finančnega položaja bo namreč zavod obveznosti poravnal pred dogovorjenim rokom.

Pri kratkoročnih obveznostih se ločeno izkazujejo kratkoročne finančne obveznosti in kratkoročne poslovne obveznosti. Kratkoročne finančne obveznosti so dobljena posojila. Kratkoročne poslovne obveznosti so dobljeni predujmi in varščine od kupcev, obveznosti do dobaviteljev doma in v tujini, obveznosti za nezaračunano blago in storitve, obveznosti do delavcev, obveznosti do državnih institucij in druge obveznosti.

15.7. VIRI IN DOLGOROČNE OBVEZNOSTI

Obveznosti za neopredmetena dolgoročna sredstva in opredmetena osnovna sredstva v upravljanju so dolgoročne obveznosti do ustanoviteljev, ki so zagotovili finančna sredstva za

nakup in vzdrževanje osnovnih sredstev. Obveznosti za neopredmetena dolgoročna sredstva in opredmetena osnovna sredstva v upravljanju povečujejo prejeta sredstva ustanoviteljev za investicije, zmanjšuje pa jih predvsem obračunana amortizacija osnovnih sredstev ter izredni odpisi osnovnih sredstev, ki imajo v trenutku odpisa še sedanjo vrednost.

16. PRIHODKI

Drugi poslovni prihodki, povezani s poslovnimi učinki, so subvencije, dotacije, regresi, kompenzacije, premije in podobni prihodki.

Prevrednotovalni poslovni prihodki se pojavljajo ob odtujitvi opredmetenih osnovnih sredstev in neopredmetenih sredstev kot presežki njihove prodajne vrednosti nad njihovo knjigovodsko vrednostjo in odpisi dolgov.

17. ODHODKI

Poslovne odhodke predstavljajo vsi stroški, nastali v poslovnem letu, evidentirani po naravnih vrstah, kot so stroški materiala, stroški storitev, popravek obratnih sredstev, amortizacija. Prevrednotovalni poslovni odhodki se pojavijo v zvezi z opredmetenimi osnovnimi sredstvi, neopredmetenimi sredstvi in obratnimi sredstvi zaradi njihove oslabitve.

18. REZULTAT POSLOVANJA

Rezultat poslovanja je znesek razlike med prihodki in odhodki tekočega leta in znesek presežka prihodkov iz preteklih let, ki je namenjen pokrivanju izbranih odhodkov tekočega leta.

19. DAVEK OD DOHODKOV PRAVNIH OSEB

Davek od dohodkov pravnih oseb je izračunan na podlagi Pravilnika o opredelitvi pridobitne in nepridobitne dejavnosti. Kot dohodke iz opravljanja nepridobitne dejavnosti so upoštevana sredstva za izvajanje javne službe iz javnofinančnih virov in namenska javna sredstva. Odhodki so na vrsto dejavnosti izračunani ob upoštevanju sorazmernega deleža vrste prihodkov.

20. IZKAZ PRIHODKOV IN ODHODKOV DOLOČENIH UPORABNIKOV PO NAČELU DENARNEGA TOKA

Izkaz prihodkov in odhodkov določenih uporabnikov po načelu denarnega toka je evidenčni izkaz, v katerega se vpisujejo podatki o prihodkih in odhodkih, ki jih določeni uporabniki izkazujejo v poslovnih knjigah v skladu s 16. členom Pravilnika o razčlenjevanju in merjenju prihodkov in odhodkov. Namen vodenja tovrstnih evidenc je zagotoviti spremljanje gibanja javnofinančnih prihodkov in odhodkov na ravni države in občin. Pri pripoznavanju prihodkov in odhodkov po načelu denarnega toka je potrebno upoštevati načelo plačane realizacije.

Pri evidenčnem izkazovanju podatkov se upošteva načelo denarnega toka in ne načelo nastanka poslovnega dogodka. Načelo denarnega toka pomeni, da se prihodek oziroma odhodek prizna, ko sta izpolnjena dva pogoja, in sicer da je poslovni dogodek nastal ter da je plačilo prejeta oziroma plačano. Med vrstami evidenčnih odhodkov ni odpisov opredmetenih osnovnih sredstev in neopredmetenih sredstev. Prav tako se pri evidenčnem izkazovanju ne knjižijo dani depoziti začasno prostih denarnih sredstev in prejeta vračila teh depozitov, se pa

izkazujejo prejete obresti od depozitov začasno prostih denarnih sredstev. Evidenčno se ne knjižijo tudi stroški amortizacije, prevrednotovanje osnovnih sredstev zaradi okrepitve ali oslabitve, likvidacija popisnih razlik, brezplačna pridobitev opreme.

21. STROŠKOVNA MESTA

Stroškovno mesto je del zavoda, ki se ukvarja z določeni storitvami oz. lokacijsko ločen del zavoda. V letu 2020 je zavod ločeno spremljal prihodke in odhodke po naslednjih stroškovnih mestih:

Tabela 63: Stroškovna mesta

Naziv SM	Stroškovno mesto
Sejem športa in zdravja	0000180
Karierni sejem	0000190
Dvorana Tabor	0000250
Ledna dvorana	0000260
Kopališče TAM	0000300
Skate park	0000320
Hipodrom	0000400
Mariborski otok	0000500
Pristan	0000600
ŠPT	0000700
ŠPT-plače	0000701
Atletski stadion	0000710
Nogomet, košarka	0000720
ŠPT dvorana-badminton	0000730
Tenis	0000740
Bife - skupni	0000800
Bife - plače	0000801
Bife All stars	0000810
Bife Ledenko	0000820
Bife Otok	0000850
Branik - skupni	0000900
Branik - plače	0000901
LV - Lukna	0000910
LV - tenis	0000920
LV - balinišče	0000930
Z tribuna, igr.umetna trava	0000940
V tribuna, telovad. glavno igr	0000950
Langerjeva vila	0000960

Prihodki in odhodki stroškovnih mestih vsebujejo tiste postavke, ki jih je mogoče pripisati neposredno stroškovnemu mestu in tiste, ki jih je mogoče utemeljeno razporediti na stroškovno mesto.

Nerazporejene postavke, ki vključujejo prihodke in stroške, ki jih ni mogoče utemeljeno pripisati posameznemu stroškovnemu mestu, se razporedijo glede na sprejeta sodila. Zavod je v letu 2020 razporejal posredne prihodke in odhodke na podlagi sodila, ki temelji na deležu neposrednih prihodkov posameznega stroškovnega mesta in številu mesecev izvajanja programov na posameznem stroškovnem mestu. Navedeno sodilo se ne uporablja za stroškovno mesto Javna dela, kjer se evidentirajo le neposredni prihodki in odhodki.

22. RAČUNOVODSKI IZKAZI IN POJASNILA K IZKAZOM

V skladu z drugim odstavkom 20. člena Zakona o računovodstvu sta računovodska izkaza:

- Bilanca stanja s prilogami:
 - **Stanje in gibanje neopredmetenih sredstev in opredmetenih osnovnih sredstev,**
 - **Stanje in gibanje dolgoročnih finančnih naložb in posojil.**
- Izkaz prihodkov in odhodkov določenih uporabnikov s prilogami:
 - **Izkaz prihodkov in odhodkov določenih uporabnikov po vrstah dejavnosti,**
 - **Izkaz prihodkov in odhodkov določenih uporabnikov po načelu denarnega toka.**

Pri pripravi pojasnil k izkazom se uporablja Pravilnik o sestavljanju letnih poročil za proračun, proračunske uporabnike in druge osebe javnega prava.

22.1. BILANCA STANJA

Tabela 64: Bilanca stanja za leto 2020

Naziv skupine kontov	Znesek	
	Tekočega leta	Prejšnjega leta
2	4	5
A) DOLGOROČNA SREDSTVA IN SREDSTVA V UPRAVLJANJU	26.056.232	22.295.334
NEOPREDMETENA SREDSTVA IN DOLGOROČNE AKTIVNE ČASOVNE RAZMEJITVE	41.567	41.567
POPRAVEK VREDNOSTI NEOPREDMETENIH SREDSTEV	38.250	36.454
NEPREMIČNINE	37.959.895	33.519.659
POPRAVEK VREDNOSTI NEPREMIČNIN	12.281.513	11.554.300
OPREMA IN DRUGA OPREDMETENA OSNOVNA SREDSTVA	2.836.063	2.695.300
POPRAVEK VREDNOSTI OPREME IN DRUGIH OPREDMETENIH OSNOVNIH SREDSTEV	2.461.967	2.370.747
DOLGOROČNE TERJATVE IZ POSLOVANJA	437	309
B) KRATKOROČNA SREDSTVA; RAZEN ZALOG IN AKTIVNE ČASOVNE RAZMEJITVE	1.009.849	647.661
DENARNA SREDSTVA V BLAGAJNI IN TAKOJ UNOVČLJIVE VREDNOSTNICE	2.885	5.897
DOBROIMETJE PRI BANKAH IN DRUGIH FINANČNIH USTANOVAH	35.232	112.123
KRATKOROČNE TERJATVE DO KUPCEV	151.698	184.663
DANI PREDUJMI IN VARŠČINE	1.032	0
KRATKOROČNE TERJATVE DO UPORABNIKOV ENOTNEGA KONTNEGA NAČRTA	717.054	276.880
DRUGE KRATKOROČNE TERJATVE	98.989	58.320
AKTIVNE ČASOVNE RAZMEJITVE	2.959	9.778
C) ZALOGE	11.342	9.276
ZALOGE MATERIALA	7.856	6.136
ZALOGE BLAGA	3.486	3.140
I. AKTIVA SKUPAJ (001+012+023)	27.077.423	22.952.271
AKTIVNI KONTI IZVENBILANČNE EVIDENCE	0	155.957
D) KRATKOROČNE OBVEZNOSTI IN PASIVNE ČASOVNE RAZMEJITVE	1.582.333	1.244.162
KRATKOROČNE OBVEZNOSTI ZA PREJETE PREDUJME IN VARŠČINE	0	1.600
KRATKOROČNE OBVEZNOSTI DO ZAPOSLENIH	73.552	100.978
KRATKOROČNE OBVEZNOSTI DO DOBAVITELJEV	1.435.861	1.009.487
DRUGE KRATKOROČNE OBVEZNOSTI IZ POSLOVANJA	13.400	34.616
KRATKOROČNE OBVEZNOSTI DO UPORABNIKOV ENOTNEGA KONTNEGA NAČRTA	59.520	59.682
PASIVNE ČASOVNE RAZMEJITVE	0	37.799
E) LASTNI VIRI IN DOLGOROČNE OBVEZNOSTI	25.495.090	21.708.109
OBVEZNOSTI ZA NEOPREDMETENA SREDSTVA IN OPREDMETENA OSNOVNA SREDSTVA	25.477.971	21.776.577
PRESEŽEK PRIHODKOV NAD ODHODKI	17.119	0
PRESEŽEK ODHODKOV NAD PRIHODKI	0	68.468
I. PASIVA SKUPAJ	27.077.423	22.952.271
PASIVNI KONTI IZVENBILANČNE EVIDENCE	0	155.957

22.2. SREDSTVA

Tabela 65: Neopredmetena sredstva

Konto	Naziv konta	Saldo breme	v	Saldo dobro	v	Knjigovodska vrednost
003100	LICENCE ZA RAČ. PROGRAME	32.975,48				
004000	STROŠKI NALOŽB V TUJA OSN. SREDSTVA	8.591,86				
010300	POP. VRED. DOLGOR. PREMOŽENJSKIH PRAVIC			32.522,83		
010400	POP. VRED. V TUJA OSNOVNA SRED.			5.727,93		
	SKUPAJ	41.567,34		38.250,76		3.316,58

Neopredmetena sredstva predstavljajo različne računalniške programe (računovodski programi, gostinski programi), v knjigovodski vrednosti 2.863,93 EUR pa strešno kritino na gostinskem lokalu.

Tabela 66: Nepremičnine

Konto	Naziv konta	Saldo breme	v	Saldo v dobro	v	Knjigovodska vrednost
020000	NABAVNA VRED. STAVB. ZEMLJIŠČ	1.174.537,81				
020070	NAB. VRED. ZEMLJIŠČ - ŠPT	4.580.284,12				
021000	GRADBENI OBJEKTI	20.327.291,23				
021070	GRADBENI OBJEKTI - ŠPT	3.443.074,36				
021100	NAB. VRED. STANOVANJSKIH ZGRADB	26.148,04				
023100	NEPREMIČNINE V GRADNJI ALI IZDELAVI	8.408.560,04				
031000	POP.VRED.GRADBENIH OBJEKTOV			11.194.744,68		
031070	POP. VRED.GRADBENIH OBJEKTOV-ŠPT			1.060.621,22		
031100	POP. VRED.STANOVANJ			26.148,04		
	SKUPAJ	37.959.895,60		12.281.513,94		25.678.381,66

Največjo knjigovodsko vrednosti vrednost (brez zemljišč) predstavljajo naslednja osnovna sredstva:

- 8.408.560 EUR, sredstva v pridobivanju – tribuna osrednjega stadiona, srednji bazen Pristan
- 1.315.061 EUR, sredstva v pridobivanju – srednji bazen Pristna,
- 1.250.652 EUR, stavba dvorane Tabor,
- 1.081.731 EUR, stavba – olimpijski bazen,
- 1.232.211 EUR, stavba – drsališča 2. faza.

Novo nabavo osnovnih sredstev razkrivamo v posebnem poglavju.

Tabela 67: Oprema in druga opredmetena sredstva

Konto	Naziv konta	Saldo v breme	Saldo v dobro	Knjigovodska vrednost
040000	POHIŠTVO ZA OPRAVLJANJE DEJAVNOSTI	120.804,01		
040100	PISARNIŠKO POHIŠTVO	83.148,76		
040200	DRUGA OPREMA ZA OPRAVLJANJE DEJAVNOSTI	2.240.123, 51		
040270	DRUGA OPREMA ZA OPRAV. DEJAVNOSTI - ŠPT	99.657,33		
040900	NABAVNA VREDNOST OSTALE OPREME	33.814,52		
041000	DROBNI INVENTAR DO 500 EUR	221.894,96		
041070	DROBNI INVENTAR - ŠPT	2.639,38		
041100	PISARNIŠKI DROBNI INVENTAR - 500 EUR	33.335,90		
045000	UMETNIŠKA DELA	645,16		
047000	OPREMA, KI SE PRIDOBIVA			
050000	POPRAVEK VREDNOSTI OPREME		2.091.150,65	
050010	POP. VREDNOSTI PISAR. OPREME		14.776,57	
050070	POPRAVEK VREDNOSTI OPREME - ŠPT		98.170,26	
051000	POP. VREDNOSTI DROBNEGA INVENTARJA		221.894,96	
051010	POP. VREDNOSTI DI PIS. MAT.		33.335,90	
051070	POP. VREDNOSTI DROBNEGA INVENTARJA - ŠPT		2.639,38	324.653,06


Med opremo zavod izkazuje različno opremo za opravljanje dejavnosti. Oprema je v povprečju 87 % odpisana.

Tabela 68: Kratkoročne terjatve do kupcev

Konto	Naziv konta	Saldo v breme	Saldo v dobro	Knjigovodska vrednost
120000	TERJATVE DO KUPCEV	129.472,67		
120001	TERJATVE DO KUPCEV - PP	151,66		
120002	TERJATVE DO KUPCEV - OBROČNA PLAČILA	250,00		
120005	TERJATVE DO KUPCEV-IZVRŠBE	31.089,94		
120008	TERJATVE DO KUPCEV-najem gostinstvo	15.123,17		
120040	TERJATVE DO KUPCEV	11.192,43		
120109	TERJ.DO KUPCEV - OSTALO	22.170,45		
129000	POPRAVEK VREDNOSTI KRATKOROČNIH TERJATEV DO KUPCEV		57.753,00	
	SKUPAJ	209.450,32	57.753,00	151.697,32

Tabela 69: Struktura terjatev:

struktura	višina terjatev
nezapadle	64.225
do 1 leta	87.472
nad 1 letom	57.753
skupaj	209.450

Graf 17: Struktura terjatev

Zavod ima oblikovane popravke vrednosti terjatev za vse terjatve z zapadlostjo nad enim letom.

Zavod ima oblikovane popravke vrednosti terjatev za vse terjatve z zapadlostjo nad enim letom.

Tabela 70: Kratkoročne terjatve do uporabnikov enotnega kontnega načrta

Konto	Naziv konta	Saldo v breme
140001	TERJ.DO NEPOS.R.PRORAČ.DRŽAVE	5.750,03
141001	TERJ.DO NEPOS.R.PRORAČ.OBČINE MARIBOR	528.763,53
141002	TERJ.DO NEPOS.R.PRORAČ.OBČINE MARIBOR LPŠ	182.541,06
	SKUPAJ	717.054,62

83 % terjatev je nezapadlih (596.279) EUR), preostalo so terjatve, ki so praviloma zapadle v mesecu decembru 2020.

Tabela 71: Druge kratkoročne terjatve

Konto	Naziv konta	Saldo v breme
170900	REFUND. BOLEZNIN NAD 30 DNI	4.378,61
170990	OSTALE KRATK. TERJATVE DO DRŽAVNIH INSTITUCIJ	50.977,05
174000	TERJ.ZA VSTOPNI DDV 8,5%,9,5%	972,50
174001	TERJ.ZA VSTOPNI DDV 20%, 22%	28.010,33
174004	Samoob.po 76.a členu 20%, 22%	3.030,46
174041	TER.ZA VSTOPNI DDV-NEPRIZN.20%, 22%	134,62
174700	TERJATEV ZA VRAČILO RAZLIKE DDV	11.485,68
	SKUPAJ	98.989,25

Druge kratkoročne terjatve se nanašajo predvsem na terjatve iz naslova vračila vstopnega davka na dodano vrednost ter terjatve iz financiranja plač za povračilo čakanja na delu.

Tabela 72: Kratkoročne obveznosti do zaposlenih

Konto	Naziv konta	Saldo v dobro
210000	OBRAČUNANE ČISTE PLAČE	46.550,65
212000	OBVEZNOSTI ZA PRISPEVKE IZ KOSMATIH PLAČ	15.850,78
213000	OBVEZNOSTI ZA DAVKE IZ PLAČ IN NADOMESTIL PLAČ	6.558,17
214000	OBVEZNOST ZA PREHRANO DELAVCEV	1.918,80
214100	OBVEZNOST ZA PREVOZ NA DELO	763,12
214300	DODATNO POKOJNINSKO ZAVAROVANJE	1.845,97
214907	OBVEZNOST ZA POTNE STROŠKE	64,10
	SKUPAJ	73.551,59

Med obveznostmi do zaposlenih so izkazane plače za mesec december 2020, ki so bile izplačane v januarju 2021.

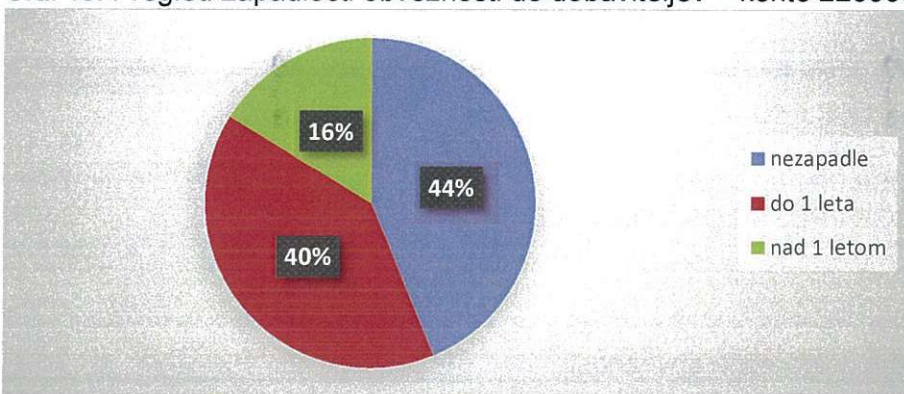
Tabela 73: Kratkoročne obveznosti do dobaviteljev

Konto	Naziv konta	Saldo v dobro
220000	DOBAVITELJI	1.226.917,17
220001	DOBAVITELJI poravnava dolga po SN	208.944,29
	SKUPAJ	1.435.861,46

Tabela 74: Dospelost konta 220000 - dobavitelji

Nezapadle	628.047
Do 1 leta	574.218
Nad 1 letom	233.595
Skupaj	1.435.861

Graf 18: Pregled zapadlosti obveznosti do dobaviteljev – konto 220000



Z javnimi podjetji, dobavitelji energentov in storitev zavarovanj je zavod v mesecu juniju 2019 sklenil pogodbe o poravnavi dolga. Večji dolg do javnih podjetij na dan 31.12. 2020 znaša:

Tabela 75: Dospelost konta 220001

Podjetje	Stanje obveznosti 31. 12. 2020
Energetika	206.634,94
Snaga	36.690,98
Mariborski vodovod	70.352,28
Plinarna Maribor	188.600,02
Nigrad	106.461,57
Energija plus	97.011,71
Zavarovalnica Sava	32.095,03

Tabela 76: Druge kratkoročne obveznosti iz poslovanja

Konto	Naziv konta	Saldo v dobro
230100	OBV.ZA PRISPEVKE NA PLAČO 16,10%	11.228,84
230210	OBVEZNOSTI ZA PRISP.OD SEJNIN	68,97
230610	DOHODNINA OD SEJNIN	91,61
231000	DDV V IR 9,5 %	-519,23
231001	DDV V IR 22%	55,00
231004	Samoobd. po 76. a členu 22%	2.676,04
234010	OBVEZNOSTI ZA IZPLAČILO SEJNIN	318,51
234500	DRUGE KRATK.OBV.IZ POSLOVANJA	260,16
235110	OBVEZNOSTI ZA ZAVAROV. DELAVCEV	-780,01
	SKUPAJ	13.399,89

Med drugimi obveznostmi iz poslovanja izkazuje zavod predvsem obveznosti iz naslova obračuna plača za mesec december.

Tabela 77: Kratkoročne obveznosti do uporabnikov enotnega kontnega načrta

Konto	Naziv konta	Saldo v dobro
240001	OBV.DO NEPOSER.PRORAČ.DRŽAVE	64,00
241000	KRATK.OBVEZNOSTI DO MOM	49.743,20
242001	OBV.DO POSR.PRORAČ.DRŽAVE	7.786,61
243001	OBV.DO POSR.PRORAČ.OBČINE MARIBOR	1.926,54
	SKUPAJ	59.520,35

Tabela 78: Lastni viri in dolgoročne obveznosti

Konto	Naziv konta	Otvoritev v breme	Otvoritev v dobro	Promet v breme	Promet v dobro	Saldo v breme	Saldo v dobro
980000	OBVEZNOSTI ZA SREDSTVA, PREJETA V UPRAVLJANJE		14.681.744	820.233	4.590.096		18.451.607
980070	OBVEZNOSTI ZA SRED., PREJETA V UPRAVLJANJE -ŠPT		7.088.607				7.088.607
980200	OBVEZNOSTI ZA SREDSTVA, PREJETA od FUNDACIJE		300.705				300.705
986000	PRESEŽEK ODHODKOV NAD PRIHODKI	362.947				362.947	0
985000	PRESEŽEK PRIHODKOV NAD ODHODKI				17.119		17.119
	SKUPAJ	362.947	22.071.055	820.233	4.607.215	362.947	25.858.037
	SKUPAJ		21.708.108				25.495.090

Zmanjšanja obveznosti za sredstva prejeta v upravljanje so pripoznana predvsem iz naslova razporeditve obračunane amortizacije za leto 2020. Povečanje obveznosti za sredstva prejeta v upravljanje predstavljajo novo investicije, financirane s strani ustanovitelja, ter vnos presežka prihodkov nad odhodki.

22.3. IZKAZ PRIHODKOV IN ODHODKOV – določenih uporabnikov

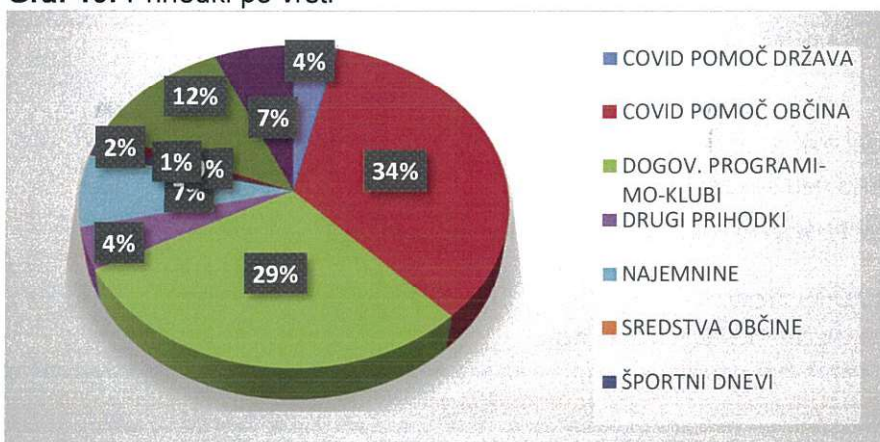
Naziv podskupine konta	Znesek	
	Tekočega leta	Prejšnjega leta
A) PRIHODKI OD POSLOVANJA	2.789.545	3.127.887
PRIHODKI OD PRODAJE PROIZVODOV IN STORITEV	2.720.135	2.993.463
POVEČANJE VREDNOSTI ZALOG PROIZVODOV IN NEDOKONČANE PROIZVODNJE	0	0
ZMANJŠANJE VREDNOSTI ZALOG PROIZVODOV IN NEDOKONČANE PROIZVODNJE	0	0
PRIHODKI OD PRODAJE BLAGA IN MATERIALA	69.410	134.424
B) FINANČNI PRIHODKI	356	961
C) DRUGI PRIHODKI	9.944	96.457
Č) PREVREDNOTOVALNI POSLOVNI PRIHODKI	8.929	4.509
PRIHODKI OD PRODAJE OSNOVNIH SREDSTEV	0	0
DRUGI PREVREDNOTOVALNI POSLOVNI PRIHODKI	8.929	4.509
D) CELOTNI PRIHODKI	2.808.774	3.229.814
E) STROŠKI BLAGA, MATERIALA IN STORITEV	1.438.393	1.750.537
NABAVNA VREDNOST PRODANEGA MATERIALA IN BLAGA	18.840	42.780
STROŠKI MATERIALA	797.479	904.460
STROŠKI STORITEV	622.074	803.297
F) STROŠKI DELA	1.285.275	1.393.142
PLAČE IN NADOMESTILA PLAČ	959.474	1.131.990
PRISPEVKI ZA SOCIALNO VARNOST DELODAJALCEV	156.942	169.902
DRUGI STROŠKI DELA	168.859	91.250
G) AMORTIZACIJA	0	2.680
H) REZERVACIJE	0	0
J) DRUGI STROŠKI	47.038	54.142
K) FINANČNI ODHODKI	13.704	48.778
L) DRUGI ODHODKI	2.684	163
M) PREVREDNOTOVALNI POSLOVNI ODHODKI	4.561	48.841
ODHODKI OD PRODAJE OSNOVNIH SREDSTEV	0	0
OSTALI PREVREDNOTOVALNI POSLOVNI ODHODKI	4.561	48.841
N) CELOTNI ODHODKI	2.791.655	3.298.283
O) PRESEŽEK PRIHODKOV	17.119	0
P) PRESEŽEK ODHODKOV	0	68.469
Davek od dohodka pravnih oseb	0	0
Presežek prihodkov obračunskega obdobja z upoštevanjem davka od dohodka	17.119	0
Presežek odhodkov obračunskega obdobja z upoštevanjem davka od dohodka	0	68.469
Presežek prihodkov iz prejšnjih let, namenjen pokritju odhodkov obračunskega obdobja	0	0
Povprečno število zaposlenih na podlagi delovnih ur v obračunskem obdobju (celo število)	62	62
Število mesecev poslovanja	12	12

22.4. Prihodki

Tabela 79: Prihodki po vrsti

Vrsta prihodka	Prihodki	Delež
COVID POMOČ DRŽAVA	100.829,87	3,60
COVID POMOČ OBČINA	962.399,44	34,37
DOGOV. PROGRAMI-MO-KLUBI	819.605,15	29,27
DRUGI PRIHODKI	118.112,06	4,22
NAJEMNINE	196.133,28	7,01
SREDSTVA OBČINE	4.282,29	0,15
ŠPORTNI DNEVI	26.775,88	0,96
TEČAJI	40.062,93	1,43
UPORABNINE	345.533,62	12,34

Graf 19: Prihodki po vrsti

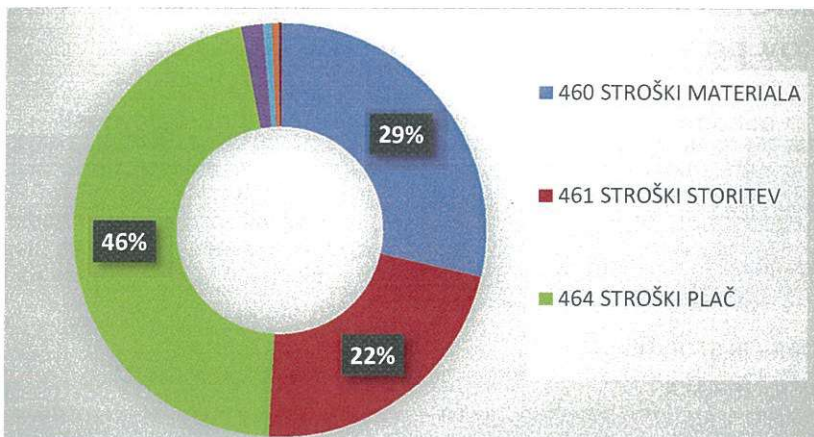


22.5. Odhodki

Tabela 80: Odhodki ŠOM

Konto	Naziv konta	Stroški	Delež
460	STROŠKI MATERIALA	797.479,59	28,57
461	STROŠKI STORITEV	622.073,63	22,28
464	STROŠKI PLAČ	1.285.275,20	46,04
465	DRUGI STROŠKI	47.038,74	1,68
466	NABAVNA VREDNOST PRODANEGA MATERIALA IN BLAGA	18.840,42	0,67
467	FINANČNIH ODHODKI	13.703,92	0,49
468	DRUGI ODHODKI	2.683,87	0,10
469	OSTALI PREVREDNOTOVALNIH ODHODKI	4.561,32	0,16
	SKUPAJ	2.791.656,69	100,00

Največji delež stroškov predstavljajo stroški dela, ki predstavljajo 46 % vseh stroškov. Sledijo stroški materiala s 28 % deležem in stroški storitev s 22 %.



Graf 20: Posamezni deleži stroškov zavoda

Tabela 81: Struktura stroškov materiala

Vrsta stroška	Višina	Vsebina ostalih stroškov
ELEKTRIČNA ENERGIJA	332.841,55	Drugi stroški predstavljajo stroške čistilnega materiala, nakupa slame in hrane za konje, goriva, nadomestnih delov za vzdrževanje osnovnih sredstev, drobni inventar in drugi stroške materiala
STROŠKI OGREVANJA	272.659,25	
STROŠKI VODE	47.672,21	
POTROŠNI MATERIAL	85.305,63	
OSTALI STROŠKI	59.000,95	
SKUPAJ	797.479,59	

Tabela 82: Struktura stroškov storitev

Vrsta stroška	Višina	Vsebina ostalih stroškov
ZAVAROVALNE PREMIJE	118.498,91	Drugi stroški predstavljajo računalniške storitve, telefon, reklamne storitve, najemnine, intelektualne storitve, prevozne in druge storitve
KOMUNALNE STORITVE	103.701,31	
TEKOČE VZDRŽEVANJE	78.146,93	
KOPALIŠKI REŠEVALCI	62.924,04	
PODJMENO DELO	42.442,04	
DRUGI STROŠKI	216.360,40	
SKUPAJ	622.073,63	

Drugi stroški; strošek nadomestila za uporabo stavbnega zemljišča je pripoznan v višini 35.318 EUR.

Finančni odhodki; se nanašajo na plačila obresti dobaviteljem zaradi zamud pri plačilu obveznosti.

Ostali prevrednotovalni poslovni odhodki predstavljajo odhodke iz naslova oslabitev starih terjatev.

22.6. IZKAZ PRIHODKOV IN ODHODKOV - določenih uporabnikov po vrstah dejavnosti

Tabela 83: Izkaz prihodkov in odhodkov – določenih uporabnikov po vrstah dejavnosti

Naziv podskupine konta	Znesek	
	ZNESEK-Prihodki in odhodki za izvajanje javne službe	ZNESEK-Prihodki in odhodki od prodaje blaga in storitev na trgu
A) PRIHODKI OD POSLOVANJA	2.720.135	69.410
PRIHODKI OD PRODAJE PROIZVODOV IN STORITEV	2.720.135	0
PRIHODKI OD PRODAJE BLAGA IN MATERIALA	0	69.410
B) FINANČNI PRIHODKI	356	0
C) DRUGI PRIHODKI	9.944	0
Č) PREVREDNOTOVALNI POSLOVNI PRIHODKI	8.929	0
PRIHODKI OD PRODAJE OSNOVNIH SREDSTEV	0	0
DRUGI PREVREDNOTOVALNI POSLOVNI PRIHODKI	8.929	0
D) CELOTNI PRIHODKI	2.739.364	69.410
E) STROŠKI BLAGA, MATERIALA IN STORITEV (672+673+674)	1.385.485	52.908
NABAVNA VREDNOST PRODANEGA MATERIALA IN BLAGA	0	18.840
STROŠKI MATERIALA	778.340	19.139
STROŠKI STORITEV	607.145	14.929
F) STROŠKI DELA	1.267.517	17.758
PLAČE IN NADOMESTILA PLAČ	945.508	13.966
PRISPEVKI ZA SOCIALNO VARNOST DELODAJALCEV	154.262	2.680
DRUGI STROŠKI DELA	167.747	1.112
G) AMORTIZACIJA	0	0
H) REZERVACIJE	0	0
J) DRUGI STROŠKI	45.876	1.162
K) FINANČNI ODHODKI	13.704	0
L) DRUGI ODHODKI	2.684	0
M) PREVREDNOTOVALNI POSLOVNI ODHODKI	4.561	0
ODHODKI OD PRODAJE OSNOVNIH SREDSTEV	0	0
OSTALI PREVREDNOTOVALNI POSLOVNI ODHODKI	4.561	0
N) CELOTNI ODHODKI	2.719.827	71.828
O) PRESEŽEK PRIHODKOV	19.537	0
P) PRESEŽEK ODHODKOV	0	2.418
Davek od dohodka pravnih oseb	0	0
Presežek prihodkov obračunskega obdobja z upoštevanjem davka od dohodka	19.537	0
Presežek odhodkov obračunskega obdobja z upoštevanjem davka od dohodka	0	2.418
Presežek prihodkov iz prejšnjih let, namenjen pokritju odhodkov obračunskega obdobja	0	0

V 9. členu Zakona o računovodstvu je določeno, da morajo poslovne knjige in poročila zagotavljati ločeno spremljanje poslovanja in prikaz izida poslovanja s sredstvi javnih financ in drugih sredstev za opravljanje javne službe od spremljanja poslovanja s sredstvi, pridobljenimi iz prodaje blaga in storitev na trgu.

V skladu s 16. in 17. členom Zakona o računovodstvu mora zavod prihodke in odhodke izkazovati ločeno glede na vrsto dejavnosti (opravljanje javne službe, ustvarjanje prihodkov na trgu).

Pravilnik o sestavljanju letnih poročil v 23. členu zahteva, da določeni uporabniki enotnega kontnega načrta sestavijo izkaz prihodkov in odhodkov po vrstah dejavnosti, v katerem se ločeno prikažejo prihodki in odhodki tekočega obračunskega obdobja za izvajanje javne službe ter prihodki in odhodki tekočega obračunskega obdobja od prodaje blaga in storitev na trgu. Podatki o odhodkih oziroma stroških po vrstah dejavnosti, ki niso razvidni iz dokumentacije, se ugotovijo na podlagi ustreznih sodil, ki jih določi pristojno ministrstvo. Če ni ustrežnejšega sodila, se kot sodilo lahko uporabi razmerje med prihodki, doseženimi pri opravljanju posamezne vrste dejavnosti.

V skladu z Odlokom o ustanovitvi javnega zavoda Športni objekti Maribor opravlja zavod dejavnosti, ki so opredeljene v 3. členu odloka. Iz odloka pa ni neposredno razvidna vrsta dejavnosti, s čimer mislimo na opredelitev javno, ki se izvajajo kot javna služba in dejavnosti na trgu. Zavod je kot dejavnost iz prodaje blaga in storitev na trgu opredelil gostinsko dejavnost.

Prihodki iz naslova prodaje blaga in storitev na trgu; kot prihodki na trgu so pripoznani prihodki iz naslova opravljanja gostinske dejavnosti

Odhodki iz naslova prodaje blaga in storitev na trgu; zavod spremlja odhodke po dejavnosti na podlagi vzpostavljenih stroškovnih mest v računovodskih evidencah. Pomemben del stroškov je tako pripoznan kot direktnih strošek, pri ostali stroških pa zavod sledi stroškovnim načelom računovodstva.

22.7. Druga razkritja

V skladu s 26. členom Pravilnika o sestavljanju letnih poročil za proračun, proračunske uporabnike in druge osebe javnega prava podajamo naslednja dodatna razkritja:

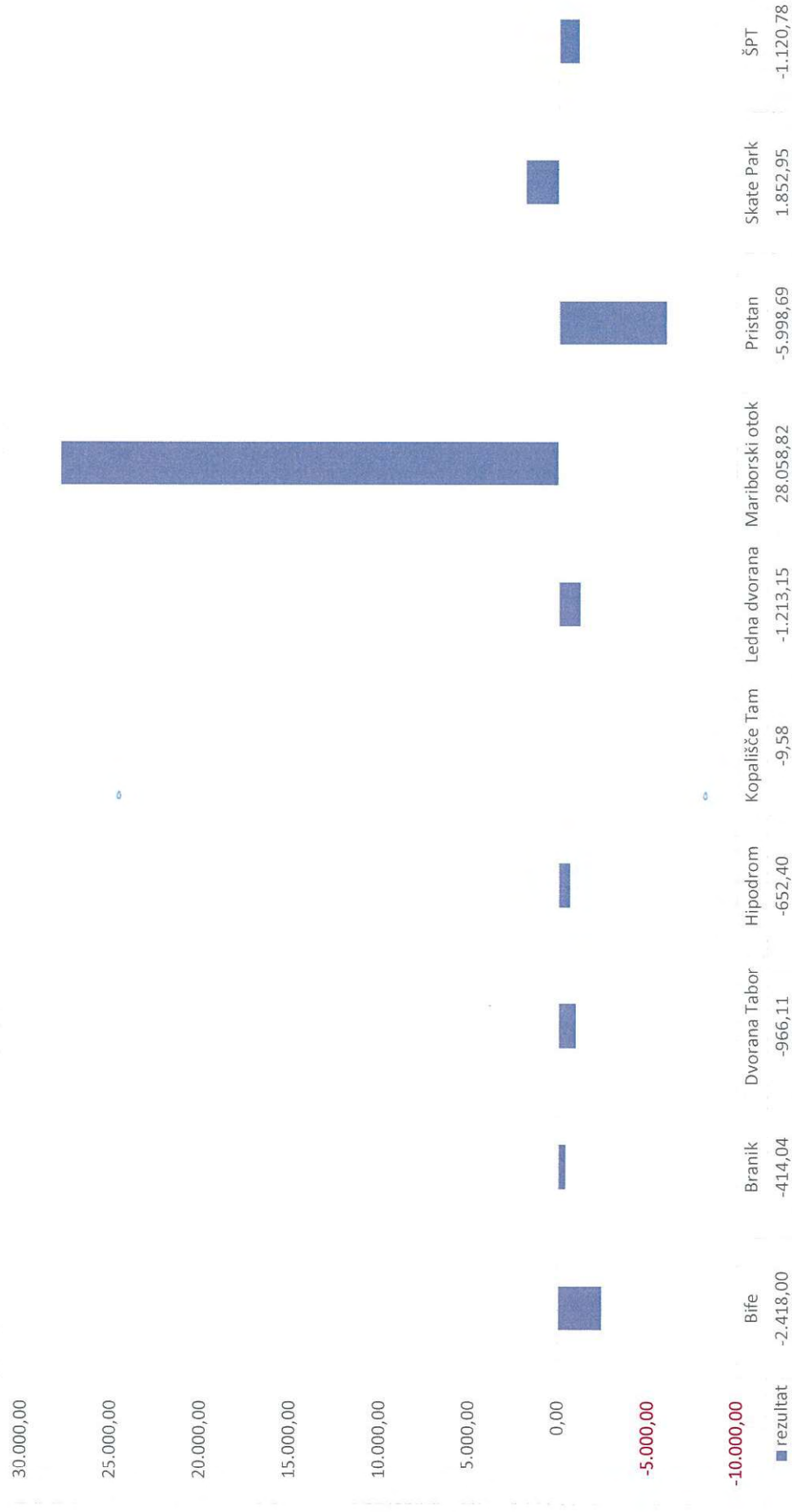
- **namene, za katere so bile oblikovane dolgoročne rezervacije, ter oblikovanje in porabo dolgoročnih rezervacij po namenih;**
rezervacije niso bile oblikovane
- **vzroke za izkazovanje presežka odhodkov nad prihodki v bilanci stanja ter izkazu prihodkov in odhodkov;**
Zavod je v letu 2020 izkazal presežek prihodkov nad odhodki
- **metodo vrednotenja zalog gotovih izdelkov ter zalog nedokončane proizvodnje;**
zaloge so vrednotene z nabavno vrednostjo.
- **naložbe prostih denarnih sredstev;**
denarna sredstva izkazujemo na UJP računu. Drugih naložb denarnih sredstev zavod nima,
- **vrste postavk, ki so zajete v znesku, izkazanem na kontih izvenbilančne evidence;**

v izvenbinačni evidenci izkazuje zavod prejete garancije za odpravo napak v garancijski dobi in znesek obračunane amortizacije in črpanje vira sredstev amortizacije za nabavo osnovnih sredstev iz lastnih virov,

- **podatke o pomembnejših opredmetenih osnovnih sredstvih in neopredmetenih sredstvih, ki so že v celoti odpisana, pa se še vedno uporabljajo za opravljanje dejavnosti;**

v registru na dan 31. 12. 2020 so izkazana osnovna sredstva z nabavno vrednostjo 3.334.259 EUR in brez knjigovodske vrednosti. Vsa osnovna sredstva se še uporabljajo. Osnovna sredstva z največjo nabavno vrednostjo in brez knjigovodske vrednosti so:

Tabela 84: Prikaz poslovnega izida po stroškovnih mestih



23. ZAKLJUČEK

Zadovoljni uporabniki, zaposleni in ustanovitelj ostajajo še naprej temelj našega obstoja. S svojim znanjem, bogatimi izkušnjami, predanostjo svojemu delu in vsemu, kar predstavlja javni zavod Športni objekti Maribor, ga želimo še naprej dobro vzdrževati, da bomo obdržali dobro ime in prepoznavnost, ki ju skozi dolgoletno tradicijo zavod že ima, ter pridobiti poslovno stabilnost in tržno konkurenčnost, ki vodita k novim poslovnim priložnostim in uspehom.

Mariborčanom in ostalim želimo Športne objekte Maribor predstaviti kot prijatelja. Nekoga, ki bo vedno vesel njihove družbe. Njihove pohvale. In kritike. Želimo jih redno informirati, jim omogočati profesionalno ali amatersko športno udejstvovanje ter kvalitetnejše preživljanje prostega časa.

Kljub likvidnostim in finančnim težavam pri poslovanju, gre zasluga in zahvala vsem delavcem zavoda, razumevanju vodstev klubov, ki vadijo in tekmujejo v objektih zavoda, ter ustanovitelju, ki je prek Urada za šport izrazil vso podporo načinu poslovanja zavoda.

Maribor, 1. 3. 2021



Direktor
Tadej MEŽNAR

A handwritten signature in blue ink, appearing to read 'Tadej Mežnar', written over the printed name.

Potrjeno na 3. seji sveta 13. 4. 2021 s sklepom št. 19