

LETNO POROČILO 2019

JKP




Ravne na Koroškem d.o.o.
Gačnikova pot 5, 2390 Ravne na Koroškem

JKP Ravne na Koroškem, d.o.o.
Gačnikova pot 5
2390 Ravne na Koroškem

LETNO POROČILO ZA LETO 2019

Marec 2020

Odgovorna oseba: mag. Andreja Jehart, direktorica

 (02) 82 15 483

 info@jkpravne.si

 jkpravne.si

Kazalo vsebine

1. PREDSTAVITEV PODJETJA.....	5
1.1 SPLOŠNI PODATKI	5
1.2 USMERITVE PODJETJA	6
1.2.1 Vizija in poslanstvo.....	6
1.2.2 Strateške usmeritve	6
1.2.3 Družbena odgovornost	7
2. POROČILO NADZORNEGA SVETA	8
3. IZJAVA POSLOVODSTVA DRUŽBE.....	9
4. POSLOVNO POROČILO	10
4.1 POROČILO DIREKTORJA	10
4.1.1 Splošno	10
4.1.2 Vpogled v delovanje podjetja v letu 2019	12
4.1.3 Vpogled v številke poslovanja podjetja v letu 2019.....	14
4.1.4 Načrti za prihodnost.....	16
4.2 STORITVE PODJETJA IN PRODAJNI TRGI.....	16
4.2.1 Vodovod	18
4.2.2 Odpadne vode.....	19
4.2.3 Javne površine.....	20
4.2.4 Geodetska dejavnost	21
4.3 NABAVNA FUNKCIJA IN JAVNA NAROČILA	22
4.4 ORGANIZACIJA IN KADROVSKA STRUKTURA.....	23
4.1 PRODAJNE CENE	25
4.2 OBVLADOVANJE TVEGANJA	26
4.3 OKOLJSKA POLITIKA.....	27
4.4 TRAJNOSTNI RAZVOJ	27
5. RAČUNOVODSKI IZKAZI.....	28
5.1 IZKAZ POSLOVNEGA IZIDA (različica I).....	28
5.2 BILANCA STANJA NA DAN 31.12.2019	30
5.3 IZKAZ BILANČNEGA DOBIČKA/IZGUBE	32
5.4 PREDLOG SKLEPA POSLOVODSTVA O RAZPOREDITVI DOBIČKA POSLOVNEGA LETA.....	32
5.5 SKLEP NADZORNEGA SVETA O RAZPOREDITVI DOBIČKA POSLOVNEGA LETA	32
6. RAZKRITJA POSTAVK V RAČUNOVODSKIH IZKAZIH.....	33
6.1 RAZKRITJA K IZKAZU POSLOVNEGA IZIDA	33
6.2 RAZKRITJA K BILANCI STANJA.....	43
7. DODATNA RAZKRITJA NA PODLAGI ZAHTEV RAČUNOVODSKEGA STANDARDA 32 (2016).....	52

7.1	IZKAZI POSLOVNEGA IZIDA PO DEJAVNOSTIH	52
7.2	PRIKAZ SODIL ZA RAZPOREJANJE SPLOŠNIH PRIHODKOV IN STROŠKOV TER ODHODKOV NA POSAMEZNE GJS.....	57
8.	PREGLED INVESTICIJ IN NJIHOVE FINANČNE KONSTRUKCIJE	58
8.1	INVESTICIJE V OSNOVNA SREDSTVA	58
8.2	FINANČNA KONSTRUKCIJA INVESTICIJ	59

Kazalo tabel

Tabela 1: Splošni podatki.....	5
Tabela 2: Vpogled v delovanje podjetja v letu 2019	12
Tabela 3: Vpogled v osnovne podatke poslovanja podjetja.....	14
Tabela 4: Prikaz dejavnosti podjetja v letu 2019	16
Tabela 5: Prodajne količine storitev obveznih GJS za Občino Ravne na Koroškem v letu 2019.....	18
Tabela 6: Rezultati mikrobioloških preskušanj pitne vode v letu 2019	19
Tabela 7: Število zaposlenih v letu 2019	24
Tabela 8: Struktura izobrazbe v letu 2019	24
Tabela 9: Cenik veljavnih cen v letu 2019	25
Tabela 10: Izkaz poslovnega izida.....	28
Tabela 11: Bilanca stanja.....	30
Tabela 12: Bilančni dobiček za leto 2019.....	32
Tabela 13: Čisti prihodki od prodaje	33
Tabela 14: Drugi poslovni prihodki	34
Tabela 15: Finančni prihodki iz poslovnih terjatev.....	35
Tabela 16: Drugi prihodki	35
Tabela 17: Stroški porabljenega materiala.....	36
Tabela 18: Stroški storitev	37
Tabela 19: Drugi stroški dela	38
Tabela 20: Obračunana amortizacija	39
Tabela 21: Prevrednotovalni poslovni odhodki.....	40
Tabela 22: Prevrednotovalni poslovni odhodki pri obratnih sredstvih.....	40
Tabela 23: Drugi poslovni odhodki	40
Tabela 24: Finančni odhodki iz finančnih in poslovnih obveznosti.....	41
Tabela 25: Drugi odhodki.....	41
Tabela 26: Stroški po funkcionalnih skupinah.....	42
Tabela 27: Opredmetena osnovna sredstva	43
Tabela 28: Gibanje osnovnih sredstev	44
Tabela 29: Zaloge	45
Tabela 30: Odprte terjatve po zapadlosti	45
Tabela 31: Kratkoročne poslovne terjatve do kupcev	46
Tabela 32: Fakturirano v letu 2019 v primerjavi z letom 2018	46
Tabela 33: Popravek vrednosti terjatev	46
Tabela 34: Kratkoročne poslovne terjatve do drugih.....	47
Tabela 35: Denarna sredstva	47
Tabela 36: Zabilančna sredstva	47
Tabela 37: Kapital.....	48
Tabela 38: Rezervacije in dolgoročne pasivne časovne razmejitve.....	49
Tabela 39: Dolgoročne finančne obveznosti	49
Tabela 40: Kratkoročne finančne obveznosti	50
Tabela 41: Kratkoročne poslovne obveznosti	50
Tabela 42: Druge kratkoročne poslovne obveznosti	51
Tabela 43: Kratkoročne pasivne časovne razmejitve	51
Tabela 44: Zabilančna sredstva	51
Tabela 45: Izrazi poslovnega izida po dejavnostih (v eur brez centov).....	55
Tabela 46: Izrazi poslovnega izida po storitvah gjs (v eur brez centov).....	56
Tabela 47: Vrednosti stroškov splošnih dejavnosti	57
Tabela 48: Investicije v osnovna sredstva (prikaz po storitvenih oddelkih)	58
Tabela 49: Investicije v osnovna sredstva (prikaz po skupini osnovnih sredstev)	58
Tabela 50: Denarni viri za investicije v opremo v letu 2019.....	59

1. PREDSTAVITEV PODJETJA

1.1 SPLOŠNI PODATKI

Javno komunalno podjetje Ravne na Koroškem, d.o.o. (v nadaljevanju JKP Ravne) je bilo ustanovljeno 12.10.2016 z Odlokom o ustanovitvi javnega podjetja »Javno komunalno podjetje Ravne na Koroškem, d.o.o.« (Uradno glasilo slovenskih občin, št. 51/2016 in št.57/2016) v občini Ravne na Koroškem, kot gospodarska javna služba. Podjetje je bilo registrirano in vpisano v sodni register 21.12.2016.

Podjetje je poslovanje pričelo s 1.2.2017 z izvajanjem dejavnosti oskrbe s pitno vodo in odvajanje ter čiščenje komunalne odpadne vode. S 1.4.2017 je pričelo z izvajanjem dejavnosti javnih površin in geodetske dejavnosti.

TABELA 1: SPLOŠNI PODATKI

NAZIV PODJETJA	Javno komunalno podjetje Ravne na Koroškem, d.o.o.
SKRAJŠAN NAZIV PODJETJA	JKP Ravne na Koroškem, d.o.o.
SEDEŽ PODJETJA	Gačnikova pot 5, 2390 Ravne na Koroškem
MATIČNA ŠTEVILKA	7197187000
DAVČNA ŠTEVILKA	20356846
IDENTIFIKACIJSKA ŠTEVILKA ZA DDV	SI20356846
ŠT.TRANSAKCIJSKEGA RAČUNA	SI56 3500 1000 1374 402
NASLOV ELEKTRONSKE POŠTE	info@jkpravne.si
TELEFON	02 82 15 483
DIREKTOR PODJETJA	mag. Andreja Jehart

STRUKTURA LASTNIŠTVA

Edina ustanoviteljica in s tem 100 % lastnica JKP Ravne na Koroškem, d.o.o., je Občina Ravne na Koroškem.

1.2 USMERITVE PODJETJA

1.2.1 Vizija in poslanstvo

Vizija podjetja JKP Ravne je postati sodobno komunalno podjetje, ki zadovoljuje potrebe odjemalcev, lastnikov in drugih deležnikov po zagotavljanju kakovostnih storitev GJS, ob upoštevanju ekoloških standardov po sprejemljivi ceni za uporabnika.

Poslanstvo podjetja JKP Ravne je kvalitetno opravljanje GJS, ki se kaže v:

- stalni rasti zadovoljstva odjemalcev na osnovi izpolnitve ali preseganja odjemalčevih potreb, zahtev in pričakovanj;
- ustreznem komuniciranju s trgov ter utrjevanju zaupanja (informiranje strank, opozarjanje, svetovanje);
- varovanju naravnih virov in aktivno sodelovanje pri dvigu ekološke osveščenosti občanov;
- stalnem vlaganju v posodabljanje opreme, izobraževanje zaposlenih ter dvig motivacije in kompetentnosti kadrov;
- rasti zadovoljstva zaposlenih in lastnikov;
- prizadevanjih za sodobno, fleksibilno in v digitalno poslovanje usmerjeno podjetje, z visoko ravni storitev in informacij na spletu, prijazno za uporabnike – občane;
- podjetju, ki je usmerjeno v hitro in stroškovno ugodno izpolnjevanje zahtev Občine Ravne.

Vrednote podjetja JKP Ravne se kažejo v motiviranih, zadovoljnih zaposlenih, ki dosegajo visoko zastavljene cilje in s tem vidijo tudi priložnosti v razvoju podjetja, kot tudi v možnosti zadovoljevanja osebnih in skupnih ciljev.

1.2.2 Strateške usmeritve

Strateški cilji podjetja so:

1. KVALITETNO OPRAVLJANJE OBVEZNIH GOSPODARSKIH JAVNIH SLUŽB OB OPTIMALNI CENI ZA ODJEMALCE. Pri čemer to opredeljuje naslednje značilnosti: optimalno po obsegu, pravočasno, z optimalnimi stroški, zanesljivo, strokovno primerno, z upoštevanjem varnosti in vseh okoljevarstvenih zahtev.

2. Podjetje mora na dolgi rok ostati STABILNO PODJETJE. Pri tem je mišljeno predvsem doseganje dolgoročne plačilne sposobnosti, ki se izraža s pogojem finančne moči in dolgoročnega finančnega ravnotežja. Cilj je ohranjati ali večati kapital. Rentabilnost posamezne dejavnosti naj bi postal pomemben kazalec. Zasedovati, analizirati in optimizirati je potrebno finančne konstrukcije, strukture likvidnosti in strukture obveznosti do virov sredstev, gibanje trajnih obratnih sredstev ter stanje dolgoročnih virov.

1.2.3 Družbena odgovornost

JKP Ravne razvija in krepi družbeno odgovornost, v smislu delovanja podjetja v korist podjetja samega in vseh njegovih deležnikov v dveh smereh:

1. **Notranja dimenzija družbene odgovornosti** - gre za osnovno odgovornost do učinkovitega delovanja ekonomske funkcije v podjetju in do zaposlenih v podjetju. Velik poudarek namenimo upravljanju s človeškimi viri (zagotovitev izobraževanj, informiranje, dobri delovni pogoji, primerno plačilo in odgovorne prakse zaposlovanja). Pri tem je potrebno zaposlenim zagotoviti zdravje in varstvo pri delu.
2. **Zunanja dimenzija družbene odgovornosti** - gre za poudarek pomena integracije in soodvisnosti podjetja z lokalno skupnostjo. Sodelovanje se navezuje na zagotavljanje delovnih mest, plačevanje davkov in skrb za okolje ter trajnostni razvoj. Prav tako se zunanja dimenzija družbene odgovornosti nanaša na sodelovanje s poslovnimi partnerji, dobavitelji in potrošniki, ki na dolgi rok vpliva izredno pozitivno na poslovanje podjetja.

Družbena odgovornost predstavlja dolgoročni uspeh podjetja in je smiselni cilj v vsakem podjetju. **Prednosti** družbeno odgovornega podjetja so v: izboljšani delovni klimi in motivaciji zaposlenih, v krepitvi poslovne strategije, v konkurenčni prednosti, v povezanosti med deležniki, predstavlja določeno stopnjo varnosti za investitorje in hkrati sili podjetja k transparentnosti.

Glavni namen družbeno odgovornega obnašanja podjetij je od skrbi za konkurenčnost tudi upoštevati druge in prispevati k reševanju okoljskih in družbenih problemov ter ustvarjati trajnostno družbo.

2. POROČILO NADZORNEGA SVETA

3. IZJAVA POSLOVODSTVA DRUŽBE

Člani organov vodenje in nadzora družbe zagotavljajo, da je Letno poročilo z vsemi sestavnimi deli sestavljeno in objavljeno v skladu z ZGD-1B (prvi odst. 60.a člena) in SRS ter podaja naslednjo

IZJAVO POSLOVODSTVA DRUŽBE

Poslovodstvo družbe JKP Ravne d.o.o. potrjuje računovodske izkaze za poslovno leto, končano na dan 31. decembra 2019, uporabljene računovodske usmeritve in pojasnila k računovodskim izkazom.

Poslovodstvo družbe JKP Ravne d.o.o., je odgovorna za pripravo letnega poročila družbe ter računovodskih izkazov na način, ki zainteresirani javnosti daje resnično in pošteno sliko premoženjskega stanja in izidov poslovanja družbe JKP Ravne d.o.o. v letu 2019.

Poslovodstvo izjavlja:

- da so računovodski izkazi pripravljeni ob domnevi, da bo družba JKP Ravne d.o.o nadaljevala poslovanje tudi v prihodnosti;
- da dosledno uporablja izbrane računovodske politike in da razkriva morebitne spremembe v računovodskih politikah;
- da so računovodske ocene pripravljene pošteno in premišljeno ter v skladu z načeli previdnosti in dobrega gospodarjenja;
- da so računovodski izkazi s pojasnili za družbo JKP Ravne d.o.o pripravljeni v skladu z veljavno zakonodajo in v skladu z SRS.

Poslovodstvo je odgovorno za izvajanje ukrepov, s katerimi zagotavlja ohranjanje vrednosti premoženja družbe JKP Ravne d.o.o ter za preprečevanje in odkrivanje prevar in drugih nepravilnosti.

Ravne na Koroškem, marec 2020

Direktorica
JKP Ravne na Koroškem, d.o.o.
mag. Andreja Jehart


 JKP
 Ravne na Koroškem, d.o.o.

4. POSLOVNO POROČILO

4.1 POROČILO DIREKTORJA

4.1.1 Splošno

Leto 2019 predstavlja za JKP Ravne tretje leto delovanja, oziroma drugo polno leto delovanja prevzetih dejavnosti v celoletnem obdobju. Za nami je poslovno uspešno leto, kar razkriva tudi letno poročilo, ki je pred vami. Razdeljeno je v dva večja sklopa: poslovno poročilo in računovodske izkaze. Kot mlado- novoustanovljeno podjetje, smo še vedno v fazi razvoja in rasti. Tudi to leto je bilo za podjetje delovno zelo intenzivno, naravnano v posodobitev in nabavo nove delovne mehanizacije, usmerjeno v razvoj kadrov in posodabljanje ter racionalizacijo poslovnih procesov, zniževanju stroškov, ob vsakokratnem upoštevanju zakonodaje in družbeno odgovornemu ravnanju ter trajni naravnosti do okolja.

Na osnovi **usmeritev in vizije podjetja** je delovanje v podjetju usmerjeno v sledeče aktivnosti:

- postati sodobno komunalno podjetje na osnovi strokovno zaposlene ekipe ob uporabi sodobne tehnološke opreme;
- zagotavljati kakovostne storitve gospodarskih javnih služb po ugodnih cenah;
- zadovoljevati potrebe odjemalcev, lastnikov in drugih deležnikov;
- upoštevati zakonodajo in ekološke standarde ob zagotavljanju trajnostnega razvoja.

JKP Ravne kot izvajalec **obveznih gospodarskih javnih služb varstva okolja** v prvi vrsti skrbi za redno izvajanje naslednjih storitev: oskrba s pitno vodo, odvajanje in čiščenje komunalne in padavinske odpadne vode, urejanje in čiščenje javnih površin na območju občine Ravne na Koroškem. V okviru svojih pristojnosti izvaja podjetje za občino tudi vodenje katastra in geodetsko dejavnost. Komunalne storitve izvaja za okoli 11.300 prebivalcev občine Ravne na Koroškem. V manjšem delu izvaja po pogodbah ali po naročilu strank tudi dodatno oziroma tržno dejavnost.

Za omenjeni obseg storitev je podjetje vzpostavilo ustrezno organizacijo. V okviru **organizacije in sistemizacije delovnih mest**, je podjetje delo združevalo in organiziralo v okviru manjšega števila delovnih mest, ki ga zasedajo strokovno kompetentni zaposleni. Ravno z združevanjem funkcij v okviru delovnih mest in večjo produktivnostjo je podjetje racionaliziralo in zniževalo stroške poslovanja. Z lastnimi kapacitetami in dodatnim angažiranjem zaposlenih je podjetje v letu 2019 dodatno prispevalo k manjšemu najemu zunanjih storitev ter zniževanju tovrstnih stroškov.

Podjetje je **organizirano** v štirih storitvenih oddelkih: vodovod, odpadne vode, javne površine in geodetsko dejavnost. Skupne službe se izvajajo v okviru direktorija, splošne službe in finančno računovodske službe. Glede na zastavljene cilje in potrebe podjetja je podjetje zaposlilo potrebno število zaposlenih. Na dan 31.12.2019 je bilo skupno 31 zaposlenih. Od tega 26 v storitvenih oddelkih in 5 v skupnih službah. V okviru varstva pri delu in promocije zdravja podjetje vseskozi skrbi za dobre delovne pogoje, ustrezno delovno klimo in za dobre medsebojne odnose, kar spada med primarne cilje delovanja podjetja.

Podjetje je na osnovi metodologije za oblikovanje cen storitev obveznih občinskih GJS varstva okolja (Ul. RS št 87/2012) ob vzpostavitvi podjetja izdelalo elaborat o cenah. **Cene** so se potrdile na seji občinskega sveta Občine Ravne na Koroškem dne 21.12.2016. Primerjalno so se cene obveznih GJS znižale in sicer v razponu do -20% glede na posamezno storitev. V Koroški regiji in primerjalno s povprečjem na državni ravni, so cene komunalnih storitev obveznih GJS v JKP Ravne med najnižjimi.

Nove potrjene cene so se pričele obračunavati s 1.2.2017 in so veljale tudi v letu 2019. Cene ostalih storitev letnega in zimskega vzdrževanja javnih površin je na rednih sejah potrdil nadzorni svet podjetja. Nove cene tržnih storitev so se uveljavile z 27.3.2019.

Fizična realizacija **prodanih količin** opravljenih storitev obveznih občinskih GJS varstva okolja, za storitve VOKA¹, ki jih merimo s prodanimi količinami storitev v m³, primerjalno s preteklim letom dosega količine v razponu od -3% do 3%. V manjšem upadu so prodane količine za storitve greznic, kar gre pripisati uveljavljanju upravičenosti do oprostitve plačila storitve prevzema, obdelave in čiščenja greznične gošče ali blata za lastnike gnojnih jam, ki z izjavo potrjujejo pravilno ravnanje z blatom glede na predpisano zakonodajo.

Na osnovi izvedenih storitev in potrjenih cen je podjetje v letu 2019 ustvarilo 2,649.654 EUR vseh prihodkov od prodaje storitev in pri tem ustvarilo 2,636.143 EUR odhodkov. Podjetje je v letu 2019 ustvarilo **13.511 EUR čistega dobička**. Primerjalno s planom podjetje dosega plansko realizacijo in odhodke v celoti, kljub dejstvu, da cen obveznih GJS podjetje ni spreminjalo, je pa podjetje v dopolnilnih oziroma tržnih dejavnostih povečalo obseg storitev in s tem ustvarilo realizacijo in višji delež od planiranega. Podjetje ustvarja 82% čistih prihodkov (v strukturi prihodkov predstavljajo 99%) na osnovi prodaje obveznih GJS in 18% prihodkov na osnovi tržnih ali ostalih dopolnilnih dejavnosti.

Vodstvo podjetja vseskozi spremlja stroške poslovanja po posameznih procesih, jih nadzira in sproti izvaja ustrezne **ukrepe za zniževanje stroškov**. Na osnovi pristopa stalnih izboljšav ob upoštevanju sodobnih pristopov informacijske tehnologije vseskozi išče načine in priložnosti za izboljšave v postopkih, načinih dela in posodabljanju voznega parka in delovne opreme, kar dodatno pripomore k večji produktivnosti in ustvarjanju storitev višje dodane vrednosti ter zniževanju stroškov.

Kot mlado podjetje je JKP Ravne šele v začetni fazi razvoja in postopno v okviru finančnih možnosti in planov poslovanja zagotavlja tudi potrebno opremo. Podjetje je v letu 2019 nadaljevalo z **vlaganjem** v sodobno - tehnološko opremo, ki omogoča večjo kvaliteto opravljenih storitev. Investicije v opremo predstavljajo nakup nove opreme. Skupno je podjetje za investicije namenilo 161.855 EUR brez DDV. Po deležu investicij v opremo v letu 2019 je podjetje vlagalo največ v opremo iz skupine tovornih vozil in gradbene mehanizacije (99%) in največ v dejavnost javnih površin (100%). Vire financiranja je podjetje zagotavljalo v okviru najetih dolgoročnih finančnih najemov pri banki, ki se pokrivajo iz amortizacije osnovnih sredstev, obračunanih v prihodkih podjetja.

V **bilanci stanja** znašajo sredstva in obveznosti do virov sredstev 1,250.486 EUR. Od tega ima podjetje 41% dolgoročnih sredstev, ostalih 59% predstavljajo kratkoročna sredstva. Na strani obveznosti do virov sredstev ima podjetje 16% kapitala, 1% rezervacij in dolgoročnih pasivnih časovnih razmejitev, 29% dolgoročnih obveznosti, 52% kratkoročnih obveznosti in razliko 2% predstavljajo kratkoročne pasivne časovne razmejitve. Na zabilančnih kontih podjetje vodi javno infrastrukturo občine Ravne na Koroškem in znaša 14,201.991 EUR.


JKP
Ravne na Koroškem, d.o.o.

Direktorica
JKP Ravne na Koroškem, d.o.o.
Mag. Andreja Jehart

¹ VOKA- storitve oskrba s pitno vodo, odvajanje odpadne vode, čiščenje odpadne vode in storitve greznic

4.1.2 Vpogled v delovanje podjetja v letu 2019

V kratkem pregledu preteklega leta so povzeti ključni dogodki, ki so zaznamovali leto 2019 v JKP Ravne. Velik vpliv na delovanje podjetja imajo sezonske razmere, ki vseskozi vplivajo na organizacijo dela in razpored nalog.

TABELA 2: VPOGLED V DELOVANJE PODJETJA V LETU 2019

JANUAR - MAREC 2019	<ul style="list-style-type: none"> • Začetek leta je zaznamovala slaba zima. Še po dokaj intenzivnemu januarju, ki je beležil v prvem kvartalu največ zimskih razmer glede na število dni sneženja (7), temperaturami pod lediščem (28) in padavin (7), pa sta se februar in marec pokazala v toplejšem vremenu oziroma- le v manjšem delu so ga zaznamovale zimske razmere-padavine s snegom. Glede na manjši obseg izvedenega dela zimskega vzdrževanje, je podjetje imelo za okoli 50% upad oz. 151.672 € nižjo realizacijo, kot v preteklem obdobju. • V ostalih službah so se izvajala redna vzdrževalna dela glede na vremenske razmere. Intenzivno so potekala dela zamenjave vodomerov, redna nujna vzdrževalna dela na objektih vodovodne infrastrukture (popravila defektov, taljenje vode, zmrzal), redna vzdrževalna dela na čistilni napravi in pripadajočih objektih kanalizacijske infrastrukture. V tem času se redne storitve odvoza grezničnih gošč s cisterno niso izvajale. Cisterna je bila v uporabi za namen intervencij in po naročilu strank. • V računovodstvu se je zaključevalo poslovno leto 2018. V fazi izdelave so bile bilance poslovanja, izdelava letnega poročila in redna oddaja poročil na pristojne organe. • Izvedba poročanja na IJSVO (Inštitut za javne službe varstva okolja) za storitve obveznih GJS • V tem obdobju je podjetje imelo 3 redne seje nadzornega sveta podjetja.
APRIL- JUNIJ 2019	<ul style="list-style-type: none"> • Zaradi slabših vremenskih razmer, ki so prinesle veliko deževnega obdobja, se je pričetek rednih letnih vzdrževalnih del na javnih površinah v skladu s Letnim planom dela pričel izvajati z zamikom. V tem obdobju je ekipa na javnih površinah izvedla tudi dela po naročilu občine: gradbena dela- izkopi za polaganje kabla na Dobrijah, izvedli so se tudi prepusti (Breznik), sanacija zalednih voda na območju bodoče zazidave Čečovje Jug in več manjših del. • Prav tako so slabše vremenske razmere vplivale na zamike rednih vzdrževalnih del ostalih dejavnosti na terenu- na področju oskrbe s pitno vodo, odvajanje in čiščenje odpadnih voda. Gre predvsem za čiščenje notranjosti in zunanosti vodovodnih objektov, izvajajo se redni preventivni servisi na vodovodnih objektih in tudi na čistilni napravi Dobrije, ter pripadajočih objektih. Cisterna je pričela izvajati redno čiščenje/praznjenje greznic in po naročilu strank izvajala tržni obseg storitev, ki se je primerjalno s preteklim letom povečal na letni ravni za 38%. • Prav tako se s pričetkom sezone pričnejo izvajati tržne dejavnosti po naročilu strank, kar pa se je na tržnem delu zaradi slabših vremenskih razmer in naročil strank tudi zamaknilo. Večji obseg je bil izveden na tržni dejavnosti geodetskih storitev. • V okviru promocije zdravja je podjetje za delavce organiziralo druženje in sprotne usposabljanja. • V tem obdobju je podjetje imelo 1 redno sejo nadzornega sveta.

<p>JULIJ SEPTEMBER 2019</p>	<ul style="list-style-type: none"> • Nadaljevanje rednih vzdrževalnih del na vseh dejavnostih. • V avgustu in septembru je bil realiziran večji obseg tržne izvedbe del na javnih površinah občine Ravne na Koroškem <ul style="list-style-type: none"> ○ izvedba klančin za invalide na Čečovju, ○ izvedba avtobusnih postajališč Brdinje, ○ priprava podlage za asfaltiranje pri investiciji v naseljih v Dobji vasi (Dobji dvor) • Povečan obseg tržnega dela storitev je realizirala tudi dejavnost oskrbe s pitno vodo. Po naročilu strank so se izvedli: <ul style="list-style-type: none"> ○ obnova javnega vodovoda za občino Prevalje (pešpot Holmec, zajetje Šentanel, cesta »Telcer«, Dobrnik), ○ obnova vodovoda Gasilski dom Ravne na Koroškem, ○ montaža vodomernega jaška na pokopališču Barbara, ○ dobava in montaža hidroforne postaje Pri postaji Prevalje, ○ več manjših del po naročilu strank. • Prav tako povečan obseg tržnega dela storitev s cisterno in geodetske dejavnosti. • Redno spremljanje poslovanja, izvajanje kadrovsko pravnih nalog, računovodskih nalog, izterjav. • V tem obdobju je podjetje imelo 1 redno sejo nadzornega sveta.
<p>OKTOBER- DECEMBER 2019</p>	<ul style="list-style-type: none"> • Priprave na zimsko službo (priprava gradbene mehanizacije, zagotovitev zalog posipnih materialov, organiziranje delovnih ekip, kooperantov, pripravljala dela na terenu ipd.). • Zaradi ugodnega vremena brez zimskih razmer so službe nadaljevale s tržnimi storitvami in rednimi vzdrževalnimi deli. • Povečan obseg tržnih storitev: <ul style="list-style-type: none"> ○ Postavitev in menjave nadzemnih hidrantov v občini Ravne na Koroškem ○ Menjava cestnih ventilov Dobja vas, ○ Prevezava dolinskega vodovoda na Prevaljah (večji obseg), ○ Obnova vodovoda PE125 Prežihova ulica, Ravne ○ Izvedba pralne podlage na čistilni napravi Dobrije, ○ Izvedba avtobusnega postajališča Dobrije, ○ Izvedba priprave in podlage za asfaltiranje po občini, ○ Izvedba linijskega požiralnika pred poslovnimi prostori v Dobji vasi in manjša dela po naročilu strank. • V začetku novembra realizacija večje investicije opreme- prevzem in predaja v uporabo novega tovornega vozila za potrebe prevoza in premikov tovora. • V začetku decembra uradni pričetek izvajanja 24 urne zimske službe. • Priprava plana poslovnega leta 2020 in Elaborat cen obveznih GJS varstva okolja za leto 2020. • Obravnava Elaborata cen obveznih GJS varstva okolja na seji nadzornega sveta in Občinski seji Občine Ravne na Koroškem, v decembru 2019. Potrditev novih cen s 1.4.2020. • Redno spremljanje poslovanja, izvajanje kadrovsko pravnih nalog, računovodskih nalog, izterjave. • V okviru promocije zdravja za delavce organizirali druženje za zaključek leta. • V tem obdobju je podjetje imelo 1 redno sejo nadzornega sveta in 1 korespondenčno sejo.

4.1.3 Vpogled v številke poslovanja podjetja v letu 2019

V nadaljevanju je na kratko povzeto poslovanja podjetja leta 2019 v številkah.

TABELA 3: VPOGLED V OSNOVNE PODATKE POSLOVANJA PODJETJA

OSNOVNI VPOGLED V POSLOVANJE PODJETJA		Enota	Leto 2019	Leto 2018	I 19/18
A)	Število zaposlenih				
1.	Število zaposlenih na zadnji dan v letu	zaposl.	31	27	115
2.	Število zaposlenih iz opravljenih ur dela, ki bremenijo podjetje	zaposl.	27,77	26,04	107
3.	Najnižja osnovna plača po kolektivni pogodbi v letu 2019	EUR	503,40	485,20	104
B)	Prihodki, stroški, rezultat				
1.	Celotni ustvarjeni prihodki v obdobju	EUR	2.649.654	2.701.524	98
2.	Celotni stroški in odhodki v obdobju	EUR	2.636.143	2.687.740	98
3.	Rezultat	EUR	13.511	13.784	98
4.	Davek od dohodkov pravnih oseb	EUR	0	0	
5.	Čisti poslovni izid poslovnega leta	EUR	13.511	13.784	98
6.	Povečanje zakonskih rezerv iz dobička	EUR	5.148	4.473	115
7.	Prenesena čista izguba	EUR	0	0	-
8.	Bilančni dobiček	EUR	97.604	84.769 €	115
C)	Sredstva, kapital				
1.	Sredstva podjetja po stanju 31. 12.	EUR	1.250.486	1.173.353	107
2.	Kapital	EUR	202.863	189.241	107
D)	INVESTICIJE				
1.	Realizirane investicije	EUR	161.855	294.334	55
E)	PRODANE KOLIČINE				
	Oskrba s pitno vodo	m ³	478.813	470.368	102
	Odvajanje odpadne vode	m ³	441.509	431.335	102
	Čiščenje odpadne vode	m ³	386.137	374.910	103
	Storitev greznic	m ³	93.568	96.074	97
F)	Pomembnejši kazalniki				
1.	Celotni ustvarjeni prihodki v obdobju na zaposlenca	EUR	95.414	103.745	92
2.	Dodana vrednost/zaposlenega iz ur v breme podjetja	EUR	32.067	30.360	106
3.	Koeficient pospešene pokritosti kratkoročnih obveznosti (pospešeni koeficient)	-	1,09	1,04	105
4.	Koeficient celotne gospodarnosti	-	1,01	1,01	100
5.	Čista donosnost kapitala (ROE)	-	6,89 %	7,56 %	100

KOMENTAR H KAZALNIKOM POSLOVANJA PODJETJA

- V letu 2019 je podjetje ustvarilo 95.414 € celotnih prihodkov na zaposlenca oziroma na povprečno število zaposlenih iz opravljenih ur dela.
- Podjetje je ustvarilo 32.067 € dodane vrednosti na zaposlenega v letu 2019 in je za 6% višje od preteklega leta.
- Pospešeni koeficient (koeficient pospešene pokritosti kratkoročnih obveznosti) je 1,09. Pomeni, da je kratkoročnih sredstev podjetja (brez kratkoročnih zalog) 9% več kot je kratkoročnih obveznosti. Podjetje je sposobno pokrivati kratkoročne obveznosti s kratkoročnimi sredstvi.

4. Koeficient gospodarnosti poslovanja kaže razmerje med poslovnimi prihodki in poslovnimi odhodki. Njegova vrednost je 1,01 kar pomeni, da prihodki podjetja presegajo odhodke in podjetje posluje uspešno.
5. Kazalnik čista donosnost kapitala nam kaže, da podjetje ustvarja 6,89% čistega dobička na euro vloženega kapitala. Ta kazalnik je eden najpomembnejših med uporabljenimi pri presojanju uspešnosti upravljanja s premoženjem podjetja.

Dosežki poslovanja v letu 2019:



- PRIHODKI IZ POSLOVANJA LETA 2019

2,649.654 €



- SREDSTVA V BILANCI STANJA 2019

1,250.486 €



- INVESTICIJE V OPREMO LETA 2019

161.855 €



- PRODANE KOLIČINE VODE 2019

478.813 m³



- 6 % višja DODANA VREDNOST NA ZAPOSLENEGA

32.067 €

4.1.4 Načrti za prihodnost

Med večje spremembe v poslovnem letu 2020, ki so načrtane v poslovnem planu 2020 štejemo:

- dvig prodajnih cen obveznih GJS z namenom zagotavljanja potrebnih sredstev za izvajanje dejavnosti in zagotavljanje likvidnosti v podjetju;
- nadaljevanje z investiranjem v sodobno tehnološko opremo (posodobitev opreme),
- povečanje obsega del in realizacije glede na povečan obseg nove opreme;
- optimizacija poslovanja za doseganje stroškovne učinkovitosti poslovanja;
- strokovna usposabljanja in povečevanje kompetentnosti zaposlenih;
- kadrovska okrepitev zaposlenih glede na potrebe;
- povečati družbeno odgovornost in prepoznavnost podjetja.

4.2 STORITVE PODJETJA IN PRODAJNI TRGI

JKP Ravne skrbi za kvalitetno in strokovno izvajanje storitev v skladu z veljavno zakonodajo in ostalimi predpisi in sicer na področjih obveznih in drugih GJS za uporabnike občine Ravne na Koroškem, potrebe Občine Ravne na Koroškem in v manjšem tudi za druge zunanje naročnike tržnih storitev. V okviru svojih dejavnosti podjetje pokriva okoli 11.300 prebivalcev občine Ravne na Koroškem. Pregled izvajanja dejavnosti je prikazan v spodnji preglednici.

JKP Ravne, s sedežem na Gačnikovi poti 5, 2390 Ravne na Koroškem izvaja dejavnosti gospodarskih javnih služb in druge dejavnosti, kot je prikazano v spodnji preglednici.

TABELA 4: PRIKAZ DEJAVNOSTI PODJETJA V LETU 2019

ODDELEK	DEJAVNOST	Obvezna	Druga (tržna)
VODOVO	1. Oskrba s pitno vodo	☑	☑
ODVAJANJE ODPADNE VODE	2. Odvajanje odpadne vode	☑	☑
	3. Čiščenje odpadne vode	☑	☑
JAVNE POVRŠINE	4. Letno vzdrževanje javnih površin <ul style="list-style-type: none"> • urejanje in čiščenje javnih površin; • letno vzdrževanje javnih cest, poti, pločnikov; • urejanje in vzdrževanje javne razsvetljave, semaforjev, cestne in prometne signalizacije in opreme; • urejanje in vzdrževanje mest za plakatanje. 	☑	☑
	5. Zimsko vzdrževanje javnih površin <ul style="list-style-type: none"> • zimsko vzdrževanje javnih cest, poti, pločnikov 	☑	☑
GEODETSKA DEJAVNOST	6. Vodenje katastra in geodetske storitve	☑ ²	☑

² Vodenje katastra ne spada med obvezne GJS

Predstavitev dejavnosti obveznih GJS

OSKRBA S PITNO VODO

- 3 vodovodni sistemi (VS Šumc, VS Kotlje, VS Strojna)
- 94 km vodovodnega omrežja
- 5 zajetij, 4 razbremenilniki, 5 črpališč, 5 vodohranov
- 189 hidrantov
- 1600 vodomero
- 478.813 m³ prodane pitne vode v letu 2019
- 8880 odjemalcev pitne vode



ODVAJANJE IN ČIŠČENJE ODPADNE VODE

- centralna čistilna naprava Dobrije, 12.000 PE
- 69 km kanalizacijskega sistema
- 4 zadrževalni bazeni, 2 črpališča
- 661 greznic in MKČN
- 441.509 m³ prodane vode storitve odvajanja odpadne vode v letu 2019
- 386.137 m³ prodane vode storitve čiščenja odpadne vode v letu 2019
- 93.568 m³ prodane vode storitve prevzema in obdelave grezničnih gošč iz greznic



VZDRŽEVANJE JAVNIH POVRŠIN

- redno letno/zimsko čiščenje in vzdrževanje javnih površin, zelenic, drevja na območju občine Ravne na Koroškem
- vzdrževanje občinskih cest v dolžini 121 km in 21 km nekategoriziranih javnih površin
- vzdrževanje pešpoti, pločnikov in drugih prometih površin, makadamskih cest, cestnih prepustov, jaškov, bankin
- vzdrževanje javne razsvetljave, semaforjev in prometne signalizacije, vzdrževanje mest za plakatiranje
- 11.300 občanov občine Ravne na Koroškem

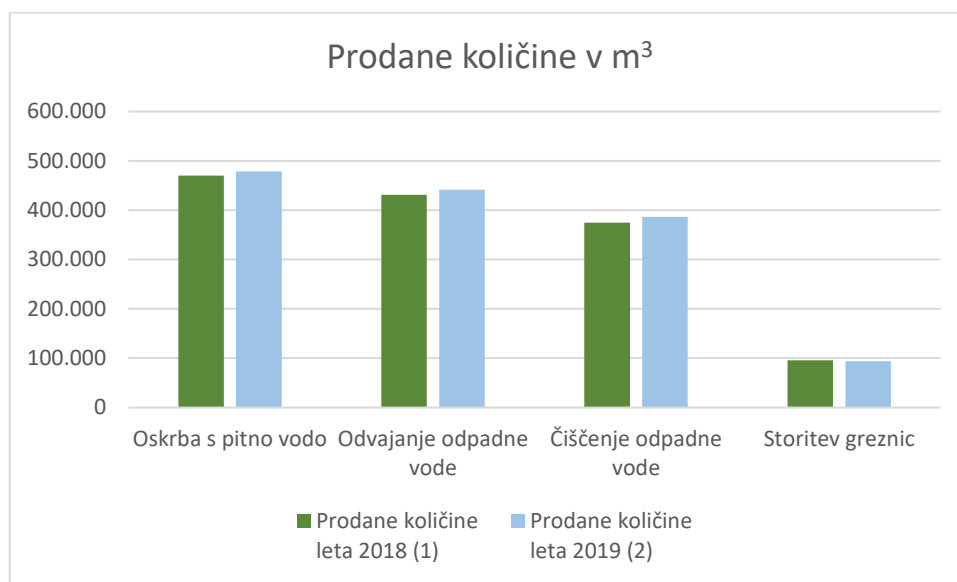


PRODAJNE KOLIČINE

Prodajne količine storitev obveznih GJS za občino Ravne na Koroškem v letu 2019 so prikazane v spodnji preglednici. Evidenca prodanih količin se vodi za storitve obveznih GJS varstva okolja, medtem ko se za storitve javnih površin in geodetsko dejavnost spremljajo v okviru finančne realizacije. Primerjalno med leti 2019 in 2018 ni večjih odstopanj, gre za razpon količin med -3% do +3%.

TABELA 5: PRODAJNE KOLIČINE STORITEV OBVEZNIH GJS ZA OBČINO RAVNE NA KOROŠKEM V LETU 2019

Storitev	EM	Prodane količine v letu 2019	Prodane količine v letu 2018	Indeks 2019/2018
Oskrba s pitno vodo	m ³	478.813	470.368	102
Odvajanje odpadne vode	m ³	441.509	431.335	102
Čiščenje odpadne vode	m ³	386.137	374.910	103
Storitev greznic	m ³	93.568	96.074	97



4.2.1 Vodovod

JKP Ravne izvaja v občini Ravne na Koroškem obvezno gospodarsko javno službo oskrbe s pitno vodo. Osnovna naloga oskrbe s pitno vodo je zagotavljanje kvalitetne in zadostne količine pitne vode za oskrbovano območje. Oskrba s pitno vodo obsega zajemanje, obdelavo, distribucijo in prodajo pitne vode uporabnikom. Obvezna dejavnost oskrbe s pitno vodo predstavlja uporabo in vzdrževanje vodnih zajetij, vzdrževanje javnega vodovoda, vključno s črpališči in vodohrani ter vodovodnimi števci.

V skladu s predmetno uredbo je izdelan Program oskrbe s pitno vodo za obdobje 2018 - 2021. Glavne naloge v okviru gospodarske javne službe oskrbe s pitno vodo so:

- redno vzdrževanje vseh objektov in naprav javnega vodovoda;
- nadzor kakovosti pitne vode;
- odpravljanje okvar na omrežju;

- periodično menjavanje vodomero;v;
- varovanje vodnih virov za oskrbo s pitno vodo;
- zagotavljanje oskrbe z vodo v izrednih razmerah,
- izdajanje soglasij za priključitev na javno vodovodno omrežje;
- priključitve novih uporabnikov v oskrbo s pitno vodo, svetovanje uporabnikom vodooskrbe v skladu s pravili stroke, tehničnimi pravilniki in drugimi predpisi;
- vzdrževanje, rekonstrukcija obstoječe in gradnja nove infrastrukture za oskrbo s pitno vodo.

Na območju občine Ravne na Koroškem se za 8880 uporabnikov voda dobavlja iz treh vodovodnih sistemov (VS) za oskrbo s pitno vodo: VS Šumc, VS Kotlje - Ravne in VS Strojna. Skupna dolžina cevovodov znaša okoli 94 km. V okviru javne infrastrukture ima podjetje v upravljanju še 5 zajetij, 4 razbremenilnike, 5 črpališč in 5 vodohranov. V občini Ravne na Koroškem podjetje skrbi za redne menjave vodomero;v in popise stanj za skupno 1600 vodomero;v. V letu 2019 je podjetje prodalo 478.813 m³ pitne vode.

Upravljaavec javnih sistemov oskrbe s pitno vodo na območju občine Ravne na Koroškem v skladu s Pravilnikom o pitni vodi izvaja nadzor nad izpolnjevanjem zahtev, ki jih mora izpolnjevati pitna voda z namenom varovanja zdravja ljudi. Redno preskušanje vzorcev pitne vode se je v letu 2019 izvajalo v Nacionalnem laboratoriju za zdravje, okolje in hrano. Skupno je bilo v letu 2019 odvzetih 47 vzorcev na mikrobiološka preskušanja. V spodnji preglednici so prikazani rezultati preskušanj vzorcev pitne vode, ki so bili odvzeti v okviru notranjega nadzora. Glede na rezultate preskusov vzorcev vode podjetje ugotavlja, da je bila pitna voda na območju občine Ravne na Koroškem v letu 2019 dobre kakovosti, saj so bili vsi vzorci skladni s Pravilnikom o pitni vodi.

TABELA 6: REZULTATI MIKROBIOLOŠKIH PRESKUŠANJ PITNE VODE V LETU 2019

VODOOSKRBNI SISTEM	Število odvzetih vzorcev	Število (%) neskladnih vzorcev	Razlog neskladnosti
VS ŠUMC	20	0	/
VS KOTLJE	24	0	/
VS STROJNA	3	0	/

JKP Ravne izvaja poleg obvezne dejavnosti tudi tržno dejavnost oskrbe s pitno vodo. Na osnovi pogodbe izvaja tehnično - strokovne naloge oskrbe s pitno vodo tudi za Občini Prevalje in Mežica. V manjšem delu izvaja tudi investicijska dela na vodovodni infrastrukturi in popravila vodovodnih hišnih inštalacij po naročilu strank.

4.2.2 Odpadne vode

JKP Ravne izvaja v Občini Ravne na Koroškem obvezno gospodarsko javno službo odvajanja in čiščenja komunalne odpadne in padavinske odpadne vode. Storitve zajema vzdrževanje kanalizacijske infrastrukture, vzdrževanje centralne čistilne naprave, storitve praznjenja greznic in MKČN³ ter prevzema in obdelave odpadne vode in blata na centralni čistilni napravi.

V skladu s predmetno uredbo je izdelan Program odvajanja in čiščenja komunalne in padavinske odpadne vode za obdobje 2018 - 2021. Glavne naloge v okviru gospodarske javne službe odvajanja in čiščenja komunalne in padavinske odpadne vode so:

- vzdrževanje in čiščenje objektov javne kanalizacije;

³ MKČN- male komunalne čistilne naprave

- odvajanje komunalne in padavinske odpadne vode;
- čiščenje komunalne in padavinske odpadne vode, ki se odvaja v javno kanalizacijo;
- redno praznjenje greznic in odvoz ter obdelava njihove vsebine v komunalni čistilni napravi;
- redno nadziranje odvajanja in čiščenja odpadne vode;
- upravljanje in vzdrževanje centralne čistilne naprave Ravne (12.000 PE);
- izdajanje soglasij za priključitev na javno kanalizacijsko omrežje;
- svetovanje uporabnikom odvajanja in čiščenja odpadne vode v skladu s pravili stroke;
- tehničnimi pravilniki in drugimi predpisi.

JKP Ravne izvaja poleg obvezne dejavnosti tudi tržno dejavnost. Po naročilu za stranke opravlja tudi:

- odmaševanje priključkov na javno kanalizacijo;
- črpanje, odvoz in čiščenje odpadne vode na CČN Ravne;
- ter druge storitve s cisterno (prebijanje, spiranje, črpanje).

Skupna dolžina kanalizacijskega sistema v občini Ravne na Koroškem, ki ga ima JKP Ravne v upravljanju (vključno primarni in sekundarni vodi) za odvajanje odpadne vode znaša 68.898 m. Poleg kanalizacijskih vodov, javno kanalizacijsko omrežje vsebuje še kanale, jarke in druge tehnološke objekte: peskolovi, lovilci olj in maščob in črpališča za prečrpavanje odpadne vode.

JKP Ravne ima v upravljanju centralno čistilno napravo (CČN) Ravne na Koroškem, kapacitete 12.000 PE, ki se nahaja na Dobrijah in je v lasti Občine Ravne na Koroškem. Poleg tega ima podjetje v upravljanju tudi 4 zadrževalne bazene in 2 črpališča. CČN je mehansko biološka čistilna naprava s terciarnim čiščenjem, aerobno stabilizacijo blata, strojnim zgoščevanjem presežnega blata in sprejemom ter obdelavo gošč iz greznic in blata iz malih čistilnih naprav. Na CČN priteka komunalna odpadna voda iz smeri Raven na Koroškem. Očiščena voda odteka v reko Mežo. Nastalo odvečno blato pri biološkem čiščenju se zgošča na centrifugi in se odda na nadaljnjo obdelavo v ČN Šoštanj.

Za objekte, ki niso priključeni na javno kanalizacijo, je JKP Ravne kot izvajalec obvezne občinske GJS odvajanja in čiščenja komunalne in padavinske odpadne vode na območju občine Ravne na Koroškem, dolžno prevzeti komunalno odpadno vodo ali blato iz greznic in zagotoviti njeno čiščenje ter obdelavo na območju komunalne čistilne naprave, in sicer najmanj enkrat na tri leta. V letu 2019 je bilo po evidencah skupno 661 greznic in MKČN v občini Ravne na Koroškem.

4.2.3 Javne površine

JKP Ravne izvaja v občini Ravne na Koroškem obvezno gospodarsko javno službo urejanje in čiščenje javnih površin. Osnovna naloga je zagotavljanje redno vzdrževanih objektov cestnega prometa in javnih površin na območju občine.

Glavne naloge v okviru gospodarske javne službe urejanje in čiščenja javnih površin so:

1. Redno čiščenje in vzdrževanje javnih površin:

- redno strojno in ročno čiščenje javnih površin;
- pomladansko in jesensko čiščenje zelenih površin;
- pobiranje in odstranjevanje smeti in odpadkov;
- praznjenje košev za odpadke;

- redna košnja travnih površin;
- obrezovanje drevja in urejanje vegetacije;
- redno odstranjevanje plevela.

2. Letno in zimsko vzdrževanje javnih cest:

- redno letno čiščenje in vzdrževanje občinskih cest, pešpoti, pločnikov in drugih prometnih površin;
- redno letno čiščenje in vzdrževanje makadamskih cest, cestnih prepustov in jaškov;
- redno zimsko vzdrževanje javnih cest, pešpoti, pločnikov in drugih prometnih površin (pluženje, posipanje, odstranjevanje snega, odstranjevanje ledu).

3. Urejanje in vzdrževanje javne razsvetljave, semaforjev ter cestne prometne signalizacije

4. Urejanje in vzdrževanje mest za plakatiranje

JKP Ravne kot izvajalec **obvezne** GJS izvaja vzdrževanje javnih površin na občinskih cestah občine Ravne skupno v dolžini 121 km in 171 m in na vseh javnih parkiriščih, avtobusnih postajališčih, pločnikih, stopnicah, pri šolah, vrtcih in drugih javnih ustanovah. Skupno znašajo nekategorizirane javne površine okoli 21 km.

Letno se v podjetju pripravi Letni plan dela letnega vzdrževanja javnih površin in Izvedbeni program zimske službe. Oba se pripravita z namenom zagotavljanja primerne standarda vzdrževanja javnih površin v letno - zimskem obdobju. Plan dela mora biti dobro organiziran, da se doseže nemoten potek prometnih tokov, da se ohranijo ali izboljšajo prometne, tehnične in varnostne lastnosti, da se skupaj z okoljem zaščitijo pred škodljivimi vplivi cestnega prometa ter ohranjajo urejen videz.

Poleg teh dejavnosti izvaja podjetje tudi tržne dejavnosti za zunanje naročnike oz. po naročilu občine. Pri tem gre za izvajanje raznih storitev urejanja javnih površin, ki jih naročajo fizične ali pravne osebe ali pa jih dodatno naročajo občine in ne sodijo v okvir rednih vzdrževalnih del. Sem prištevamo razna dela kot so asfaltiranje, prevozi, urejanje, pluženje, soljenje cest v zasebni lasti in druga dela na letnem in zimskem vzdrževanju javnih površin. Podjetje opravlja še dejavnost vzdrževanja gozdnih cest. Za razliko od glavnih nalog GJS so plačniki storitev v okviru obveznih GJS občine iz proračuna in ne občani neposredno.

4.2.4 Geodetska dejavnost

JKP Ravne izvaja v občini Ravne na Koroškem lokalno geodetsko službo, katere osnovna naloga je vodenje in vzdrževanje katastra komunalnih naprav. Občinska geodetska služba obsega vzpostavitev, vodenje in vzdrževanje katastrov gospodarske infrastrukture, ter posredovanje podatkov o omrežjih in objektih gospodarske infrastrukture v zbirni kataster ter vzpostavitev, vodenje in vzdrževanje podatkov v bazi topografskih podatkov in druge naloge lokalnega pomena.

Osnovne naloge lokalne geodetske službe so:

- vzpostavitev, vodenje in vzdrževanje katastrov gospodarske infrastrukture;
- sprejemanje obdelovanje terenskih podatkov in vnos v operativni kataster;
- posredovanje podatkov o omrežjih in objektih gospodarske infrastrukture v zbirni kataster gospodarske infrastrukture;
- sodelovanje pri izdaji soglasij in projektnih pogojev za priključitve na komunalne vode.

Podjetje opravlja tudi tržno dejavnost geodetske službe. Po pogodbi izvaja tržno dejavnost vodenja katastra še za občini Prevalje in Mežica. Kot registrirano geodetsko podjetje JKP Ravne po naročilu izvaja tudi:

- izdelavo geodetskega načrta za DGD (projektne dokumentacije za pridobitev gradbenega dovoljenja);
- zakoličenje stavb in objektov po gradbenem zakonu;
- zakoličenje gospodarske javne infrastrukture (vodovod, kanalizacija...);
- geodetski načrt novega stanja za PID (projekt izvedenih del);
- posnetki omrežja javne gospodarske infrastrukture (vodovod, kanalizacija...);
- druga tehnična dela po naročilu.

4.3 NABAVNA FUNKCIJA IN JAVNA NAROČILA

Nabavna funkcija je pomembna dejavnost v podjetju, ki ima velik vpliv na poslovanje podjetja in pripomore k izboljšanju učinkovitosti delovanja podjetja. JKP Ravne z nabavno funkcijo zagotavlja oskrbo poslovnih sredstev (materiala, osnovnih sredstev in storitev), s potrebnimi količinami in ustrezno kakovostjo ter ob predvidenem času, za vse porabnike v podjetju.

Nabavna funkcija se v podjetju opravlja z naslednjimi opravili:

- pripravljala opravila (raziskava trga, načrtovanje nabave, ...),
- opravila povezana z izvedbo naloge (iskanje ponudb, primerjava in analiza ponudb, iskanje najugodnejše ponudbe glede na kvaliteto in ceno),
- kontrola in plačila (kontrola materiala, kontrola računov, ...),
- nabavna evidenca in analiza (evidenca naročil, dobaviteljev, ...).

Nabavna opravila oz. naloge so med seboj povezane in jih v podjetju izvajajo vodje enot. Pri samem delu je pomembno, da vse službe pri nabavni funkciji delujejo načrtno in usklajeno. Prav tako JKP Ravne vzpostavlja dobre odnose z dobavitelji in pri tem gradi strateško partnerstvo. Pri iskanju ugodnih dobaviteljev podjetje upošteva kriterije zagotavljanja kvalitete nabavljenih prvin po ugodni ceni, prilagodljivost, zanesljivost, podjetje daje prednost dobaviteljem iz lokalnega okolja. Glede na višje vrednosti nabav na letnem nivoju JKP Ravne v skladu z Zakonom o javnih naročilih izvaja postopke javnih naročil.

V letu 2019 je JKP Ravne tako v skladu z Zakonom o javnem naročanju (ZJN-3) izpeljalo več postopkov oz. naročil male vrednosti, ki so bili objavljeni na portalu E-naročanje. Na podlagi teh postopkov je JKP Ravne v letu 2019 zagotovilo storitve oziroma opremo na trgu za:

- tiskanje in pošiljanje položnic,
- dobavo električne energije,
- končno obdelavo dehidriranega blata,
- dobava tovornega vozila- prekucnika z dvigalom,
- letno vzdrževanje lokalnih cest in javnih poti v občini Ravne na Koroškem,
- dobavo kamenih agregatov,
- dobavo soli za posip cest,
- pomožna gradbena dela pri izvajanju komunalnih dejavnosti,
- zimsko vzdrževanje lokalnih cest (kooperanti) v občini Ravne na Koroškem.

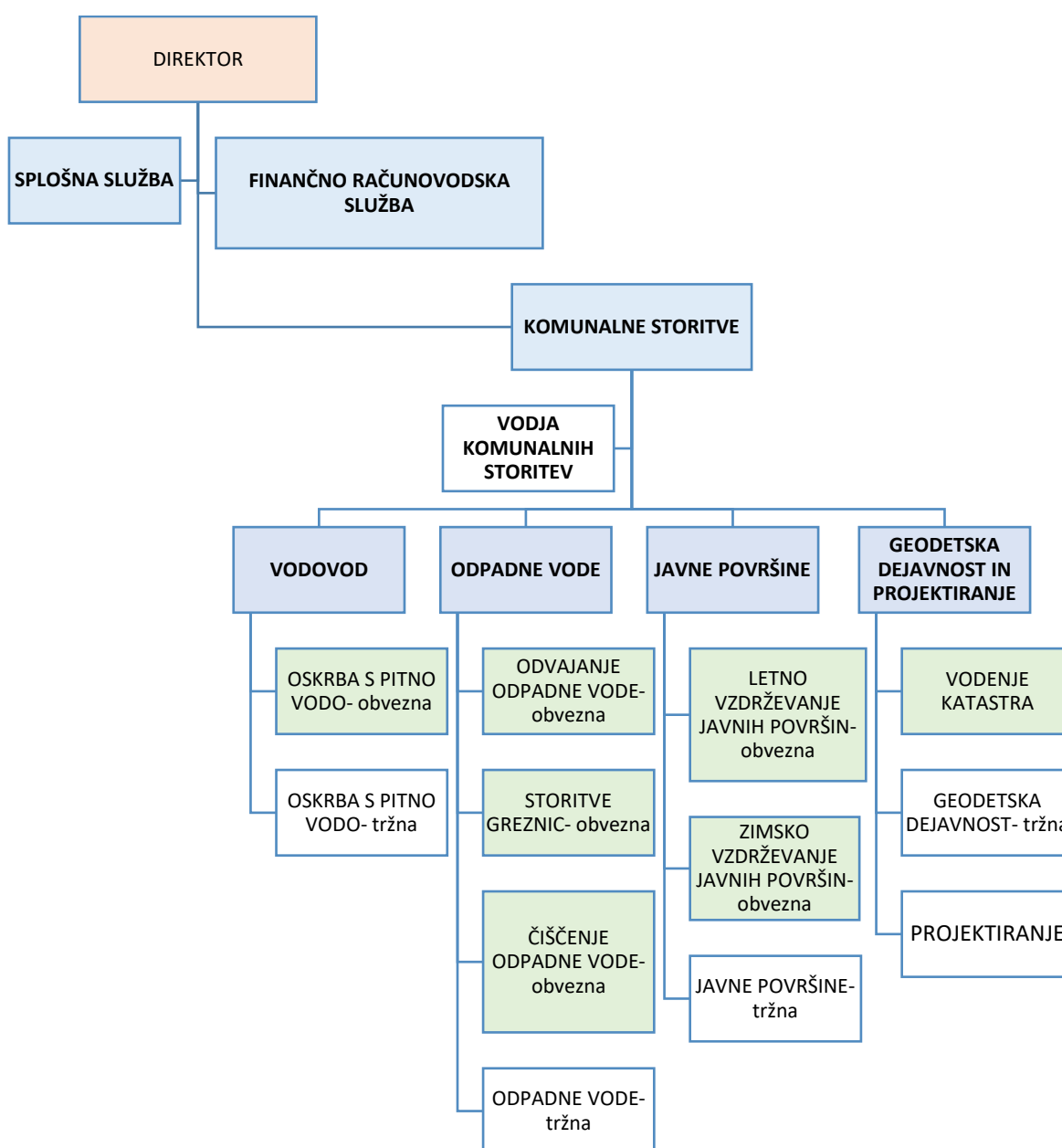
Ostalo blago in storitve za izvajanje dejavnosti je JKP Ravne pridobilo na podlagi evidenčnih naročil pri katerih je podjetje zasledovalo načela, ki jih predpisuje ZJN-3.

4.4 ORGANIZACIJA IN KADROVSKA STRUKTURA

Navedenemu obsegu izvajanja storitev so prilagojene kapacitete zaposlenih, znanja in oprema. Te so vključene v organizacijski strukturi štirih oddelkov, ki opravljajo dejavnosti gospodarskih javnih služb in na tri organizacijske enote, ki opravljajo skupne oziroma podporne funkcije podjetja: Direktorij, Splošna služba in Finančno - računovodska služba.

V spodnji shemi je prikazana organizacijska shema dejavnosti.

SLIKA 1: ORGANIZACIJSKA SHEMA DEJAVNOSTI



ZAPOSLENI

Za nemoteno zagotavljanje delovnih procesov in nalog je JKP Ravne na dan 31.12.2019 imelo skupno 31 zaposlenih. Od tega 5 zaposlenih v skupnih službah, ki opravljajo naloge vodenja podjetja, kadrovske - pravne naloge, splošne naloge in finančno - računovodske naloge. Neposredno v oddelkih je skupno 26 zaposlenih, od tega so 3 vodstveni delavci. Število zaposlenih po oddelkih je prikazano v spodnji preglednici.

Podjetje si vseskozi prizadeva, da so zaposleni primerno izobraženi in ustrezno usposobljeni za svoje delo. Prav zaradi tega se dodatno izobražujejo, usposablajo in pridobivajo nova znanja na strokovnih seminarjih in drugih usposabljanjih. V nadaljevanju je predstavljena tudi izobrazbena struktura zaposlenih.

TABELA 7: ŠTEVILO ZAPOSLENIH V LETU 2019

ODDELEK	DEJAVNOST	ŠTEVILO ZAPOSLENIH
SKUPNE SLUŽBE	Direktor	1
	Splošna služba	2
	Finančno-računovodska služba	2
SKUPNE SLUŽBE		5
KOMUNALNE DEJAVNOSTI		1
VODOVOD	Oskrba s pitno vodo	6
ODPADNE VODE	Odvajanje odpadne vode	4
	Storitve greznic	
	Čiščenje odpadne vode	
JAVNE POVRŠINE	Letno vzdrževanje javnih površin	14
	Zimsko vzdrževanje javnih površin	
GEODETSKA DEJAVNOST	Vodenje katastra	1
SKUPAJ DEJAVNOSTI		26
SKUPAJ		31

TABELA 8: STRUKTURA IZOBRAZBE V LETU 2019

Stopnja izobrazbe	Število zaposlenih
I.	2
II.	1
III.	2
IV.	12
V.	6
VI.	3
VII.	3
VIII.	2
Skupaj delavcev	31

4.1 PRODAJNE CENE

Prodajne cene storitev obveznih GJS varstva okolja so izdelane skladno z Uredbo o metodologiji za oblikovanje cen storitev obveznih občinskih gospodarskih javnih služb varstva okolja (Uradni list RS, št. 87/2012, z dne 16.11.2012). Cene so bile potrjene na seji Občinskega sveta Občine Ravne na Koroškem v decembru 2016 in veljajo s 1.2.2017. V letu 2019 se niso spreminjale. V spodnji preglednici so prikazane cene po vrstah storitev.

TABELA 9: CENIK VELJAVNIH CEN V LETU 2019

Storitev	EM	Cena v € brez DDV	Stopnja DDV	Cena v € z DDV
Oskrba s pitno vodo				
Omrežnina DN 13, DN 20	priključek	2,0816	9,5%	2,2794
Vodarina	m ³	0,3915	9,5%	0,4287
Odvajanje komunalne in padavinske odpadne vode				
Omrežnina DN 13, DN 20	priključek	6,1127	9,5%	6,6934
Subvencija DN 13, DN 20	priključek	-1,8338	9,5%	-2,008
Odvajanje odpadne vode	m ³	0,2376	9,5%	0,2602
Okoljska dajatev (cena je oproščena DDV)				
<u>VODA MERJENA</u>				
MKČN, ČN	m ³	0,0528		
Nepretočna greznica	m ³	0,3170		
Pretočna greznica	m ³	0,5283		
<u>VODA NI MERJENA</u>				
MKČN, ČN	oseba	0,2201		
Nepretočna greznica	oseba	1,3206		
Pretočna greznica	oseba	2,2010		
Čiščenje komunalne in padavinske odpadne vode				
Omrežnina DN 13, DN 20	priključek	3,9285	9,5%	4,3017
Subvencija DN 13, DN 20	priključek	-1,1786	9,5%	-1,2906
Čiščenje odpadne vode	m ³	0,7175	9,5%	0,7857
Storitev povezana z greznicami				
Omrežnina DN 13, DN 20	priključek	1,3338	9,5%	1,4605
Subvencija DN 13, DN 20	priključek	-0,4001	9,5%	-0,4381
Storitev greznic	m ³	0,3033	9,5%	0,3321

Vse cene obveznih GJS so objavljene na spletni strani podjetja. Cene ostalih storitev letnega in zimskega vzdrževanja javnih površin so bile potrjene na sejah nadzornega sveta podjetja. Nove cene tržnih storitev so se uveljavile z 27.3.2019.

V skladu z veljavno uredbo je podjetje izdelalo elaborat cen, kjer je prikazana obračunska cena za leto 2018, vse primerjave z veljavnimi cenami in izdelalo predračunsko ceno za leto 2020. Elaborat cen za leto 2020 je bil obravnavan na seji nadzornega sveta in Občinski seji občine Ravne na Koroškem v decembru. Nove cene obveznih GJS veljajo s 1.4.2020.

4.2 OBVLADOVANJE TVEGANJA

S ciljem zagotavljanja dolgoročne stabilnosti podjetja in zagotavljanja pozitivnega poslovanja, je potrebno v podjetju veliko skrbi nameniti tudi obvladovanju tveganja. Naloga vodstva podjetja je redno spremljanje tveganj in sprotno ustrezno ukrepanje, z namenom preventivnega delovanja. Zato naj omenimo nekaj od teh tveganj, ki jih je podjetje zasledilo in jih s svojim delovanjem ustrezno obvladovalo.

1. **Plačilna nedisciplina uporabnikov**- stranke ne poravnajo redno svojih obveznosti;
ukrepanje: redno izvajanje postopkov izterjav v podjetju, izdajanje opominov, vlaganje izvršb, spremljanje stečajev podjetij in osebnih stečajev, korespondenca, ter ustrezno ukrepanje.
2. **Likvidnostna tveganja**- neuskkljena zapadlost sredstev (terjatev) in obveznosti podjetja,
ukrepanje: načrtovanje denarnih tokov in sprotno spremljanje stanja, ter ustrezno ukrepanje v primeru nelikvidnosti.
3. **Poslovna tveganja**- spremembe cene blaga in storitev na trgu, sprememba pogojev dobave, zastoji zaradi okvar na strojni opremi, voznem parku; ekonomija obsega;
ukrepanje: iskanje ugodnejših ponudnikov in pridobivanje več konkurenčnih ponudb, izvedba postopkov javnih naročil, iskanje načinov sprememb notranjih procesov in postopkov, iskanje dobrih praks, povezovanje z ostalimi komunalnimi podjetji.
4. **Finančna tveganja**- sprememba cene denarja in najetih kreditov vpliva na negotovost sedanje vrednosti prihodnjega denarnega toka podjetja;
ukrepanje: razpršenost finančnih obveznosti, zagotavljanje finančnih virov za primer spremenjenih razmer.
5. **Informacijska tveganja**- neobvladovanje informacijske tehnologije, neustrezno računalniško znanje zaposlenih,
ukrepanje: sprotno izobraževanje uporabnikov, redne nadgradnje sistemov, zagotovitev ustrezne informacijske zaščite v podjetju, zagotovitev sistema arhiviranja (več plastno), zagotovitev varstva osebnih podatkov in pooblaščenih osebe v podjetju,.
6. **Zakonodajne spremembe in zaostritev okoljevarstvenih zahtev**- neustrezno obvladovanje sprememb;
ukrepanje: redno spremljanje zakonodaje v okviru pravne službe in posameznih vodij, sistemsko- načrtovana vpeljava zakonodajnih sprememb, sodelovanje s podjetjem za redno uvedbo sprememb v centralni informacijski sistem (Bass).
7. **Neizpolnitev obveznosti nasprotne stranke**- da dobavitelji, kupci ali poslovni partnerji ne bodo izpolnili obveznosti, ki jih imajo do nas,
ukrepanje: zagotoviti strateško- partnerski odnos s strankami, redno gojiti poslovne odnose med njimi, redno spremljanje situacije izvedbe in sprotno dogovarjanje in opominjanje.
8. **Operativno tveganje** zaradi neurejenega nadzora, nemotiviranih zaposlenih, slabe delovne klime, neustreznega in dovolj strokovnega kadra.
ukrepanje: redno spremljanje odnosov v podjetju, z ustrezno organizacijo in delitvijo del zagotavljanje pozitivne delovne klime, sprotno motiviranje zaposlenih, izvajanje promocije

zdravja na delovnem mestu, zagotavljanje ukrepov varstva pri delu, redna srečanja z delavci (formalno, neformalno), izvedba usposabljanj in delavnic na temo medsebojnih odnosov, komunikacije.

4.3 OKOLJSKA POLITIKA

JKP Ravne se zaveda pomena okoljske odgovornosti, zato pri svojem delovanju upošteva standarde na področju varstva okolja. V ta namen nenehno spremlja veljavno okoljsko zakonodajo in jo upošteva pri izvajanju lastnih dejavnosti.

Procese in delovanje podjetje nenehno izboljšuje s ciljem, da preprečuje onesnaževanje ter pri tem skrbi za zmanjšanje nastalih odpadkov in emisij ter si prizadeva za racionalno rabo surovin in energije. Omenjeno se v največji meri odraža pri investiranju, ki je ciljno usmerjeno predvsem v vlaganja v opremo in tehnologije, ki prinašajo višjo dodano vrednost in ustrezajo višjim okoljskim in energetskim zahtevam.

V skrbi za večjo - okolju prijazno delovanje JKP Ravne skrbi za ozaveščanje vseh zaposlenih, vseh kooperantov ter ostalih partnerjev in uporabnikov storitev z namenom zagotavljanja lastne skrbi in odgovornosti do čistega okolja. To izvaja z dodatnimi usposabljanji, obvestili na položnicah in z obveščanjem preko spletnih medijev.

4.4 TRAJNOSTNI RAZVOJ

Eden od temeljnih ciljev delovanja JKP Ravne je zagotavljanje trajnostnega razvoja v smislu zadovoljevanja trenutnih potreb današnje generacije, ne da bi ogrozili možnost zadovoljevanja potreb prihodnjih generacij, ob upoštevanju varovanja okolja pred zunanjimi obremenitvami in škodljivimi vplivi.

Skrb za trajnostni razvoj se začne v podjetju z učinkovito rabo virov, ki jih uporablja pri svojem poslovanju in z optimalnim izvajanjem osnovnih dejavnosti, kot so oskrba s pitno vodo, ravnanje s komunalni in padavinskimi odpadnimi vodami ter storitvami vzdrževanja javnih površin.

Na področju oskrbe s pitno vodo se to kaže v zagotavljanju kvalitetne in zadostne količine pitne vode za oskrbovano območje občine, ki se mora izvajati s čim manjšimi izgubami in stroški na prenosnem omrežju vodovoda.

Pri ravnanju z odpadnimi komunalni in padavinskimi odpadnimi vodami se to izraža v:

- rednem nadziranju odvajanja in čiščenja odpadne vode;
- upravljanju in vzdrževanju centralne čistilne naprave Ravne;
- svetovanju uporabnikom na področju odvajanja odpadne vode, storitev greznic in MKČN.

Na podlagi teh aktivnosti podjetje prispeva k trajnostnem razvoju, ki postaja vse bolj pomemben izziv današnjega časa in bo določal smer delovanja podjetja tudi v prihodnosti.

5. RAČUNOVODSKI IZKAZI

5.1 IZKAZ POSLOVNEGA IZIDA (različica I)

TABELA 10: IZKAZ POSLOVNEGA IZIDA

BILANČNA POSTAVKA		Leto 2019	Leto 2018	I 19/18
A.	ČISTI PRIHODKI OD PRODAJE	2.606.312	2.688.047	97
	Čisti prihodki pridobljeni z opravljanjem GJS	2.167.508	2.249.127	96
	Čisti prihodki od drugih dejavnosti	438.804	438.920	100
E.	DRUGI POSLOVNI PRIHODKI (S PREVREDNOTOVALNIMI POSLOVNIMI PRIHODKI)	23.850	6.281	380
F.	KOSMATI DONOS OD POSLOVANJA	2.630.162	2.694.328	98
G.	POSLOVNI ODHODKI	2.626.343	2.679.061	98
	I. Stroški blaga, materiala in storitev	1.704.804	1.871.123	91
	1. Nabavna vrednost prodanega blaga in materiala		0	-
	2. Stroški porabljenega materiala	359.374	374.581	96
	a) Stroški materiala	246.027	280.700	88
	b) Stroški energije	110.516	90.829	122
	c) Drugi stroški materiala	2.831	3.051	93
	3. Stroški storitev	1.345.431	1.496.542	90
	a) Transportne storitve	87.470	94.663	92
	b) Najemnine	678.238	69.704	973
	c) Povračila stroškov zaposlenim v zvezi z delom	258	323	80
	č) Drugi stroški storitev	579.465	1.331.852	44
	II. Stroški dela	775.560	685.152	113
	1. Stroški plač	560.031	511.911	109
	2. Stroški pokojninskih zavarovanj	60.282	54.403	111
	3. Stroški drugih socialnih zavarovanj	40.902	37.113	110
	4. Drugi stroški dela	114.344	81.724	140
	III. Odpisi vrednosti	111.113	90.146	123
	1. Amortizacija	92.620	62.928	147
	2. Prevrednotovalni poslovni odhodki pri neopredmetenih dolgoročnih sredstvih in opredmetenih osnovnih sredstvih	895	0	-
	3. Prevrednotovalni poslovni odhodki pri obratnih sredstvih	17.598	27.219	65
	IV. Drugi poslovni odhodki	34.866	32.639	107
H.	DOBIČEK IZ POSLOVANJA	3.819	15.268	25
I.	IZGUBA IZ POSLOVANJA			-
J.	FINANČNI PRIHODKI	2.645	1.437	184
	I. Finančni prihodki iz deležev			-
	II. Finančni prihodki iz danih posojil			-
	III. Finančni prihodki iz poslovnih terjatev	2.645	1.437	184
	1. Finančni prihodki iz poslovnih terjatev do družb v skupini			-
	2. Finančni prihodki iz poslovnih terjatev do drugih	2.645	1.437	184

K.	FINANČNI ODHODKI	6.566	5.435	121
	I. Finančni odhodki iz oslabilve in odpisov finančnih naložb			-
	II. Finančni odhodki iz finančnih obveznosti	6.366	5.298	120
	1. Finančni odhodki iz posojil, prejetih od družb v skupini			-
	2. Finančni odhodki iz posojil, prejetih od bank	1.194	1.528	78
	3. Finančni odhodki iz izdanih obveznic			-
	4. Finančni odhodki iz drugih finančnih obveznosti	5.173	3.770	137
	III. Finančni odhodki iz poslovnih obveznosti	199	138	145
	1. Finančni odhodki iz poslovnih obveznosti do družb v skupini			-
	2. Finančni odhodki iz obveznosti do dobaviteljev in meničnih obveznosti	113	136	83
	3. Finančni odhodki iz drugih poslovnih obveznosti	86	1	7391
L.	DRUGI PRIHODKI	16.847	5.759	293
M.	DRUGI ODHODKI	3.235	3.244	100
N.	CELOTNI DOBIČEK	13.511	13.784	98
O.	CELOTNA IZGUBA			-
P.	DAVEK IZ DOBIČKA	0	0	-
R.	ODLOŽENI DAVKI			-
S.	ČISTI DOBIČEK OBRAČUNSKEGA OBDOBJA	13.511	13.784	98
Š.	ČISTA IZGUBA OBRAČUNSKEGA OBDOBJA			-

5.2 BILANCA STANJA NA DAN 31.12.2019

TABELA 11: BILANCA STANJA

BILANČNA POSTAVKA		Leto 2019	Leto 2018	I 19/18
SREDSTVA		1.250.486	1.173.353	107
A.	DOLGOROČNA SREDSTVA	508.817	459.723	111
I.	Neopredmetena sredstva in dolgoročne AČR			-
1.	Neopredmetena sredstva			-
2.	Dolgoročne aktivne časovne razmejitve			-
II.	Opredmetena osnovna sredstva	508.817	459.723	111
1.	Zemljišča			-
2.	Zgradbe	0	19.139	0
3.	Proizvajalne naprave in stroji			-
4.	Druge naprave in oprema, drobni inventar in druga opredmetena osn.sred.	508.817	440.584	115
III.	Naložbene nepremičnine			-
IV.	Dolgoročne finančne naložbe			-
1.	Dolgoročne finančne naložbe. razen posojil			-
2.	Dolgoročna posojila			-
V.	Dolgoročne poslovne terjatve			-
1.	Dolgoročne poslovne terjate do družb v skupini			-
2.	Dolgoročne poslovne terjate do kupcev			-
3.	Dolgoročne poslovne terjatve do drugih			-
VI.	Odložene terjatve za davek			-
B.	KRATKOROČNA SREDSTVA	741.354	712.005	104
I.	Sredstva za prodajo			-
II.	Zaloge	31.709	32.285	98
1.	Material	31.709	32.285	98
2.	Nedokončana proizvodnja			-
3.	Proizvodi in trgovsko blago			-
4.	Predujmi za zaloge			-
III.	Kratkoročne finančne naložbe	0	0	-
1.	Kratkoročne finančne naložbe, razen posojil			-
2.	Kratkoročna posojila			-
IV.	Kratkoročne poslovne terjatve	653.376	648.185	101
1.	Kratkoročne poslovne terjatve do družb v skupini			-
2.	Kratkoročne poslovne terjatve do kupcev	395.366	394.677	100
3.	Kratkoročne poslovne terjatve do drugih	258.010	253.508	102
V.	Denarna sredstva	56.268	31.536	178
C.	KRATKOROČNE AKTIVNE ČASOVNE RAZMEJITVE	315	1.625	19
	Zabilančna sredstva	14.201.991	14.840.953	96

LETNO POROČILO JKP RAVNE ZA LETO 2019

BILANČNA POSTAVKA		Leto 2019	Leto 2018	I 19/18
OBVEZNOSTI DO VIROV SREDSTEV		1.250.486	1.173.353	107
A.	KAPITAL	202.752	189.241	107
I.	Vpoklicani kapital	100.000	100.000	100
1.	Osnovni kapital	100.000	100.000	100
2.	Nevpoklicani kapital – kot odbitna postavka			-
II.	Kapitalske rezerve			-
III.	Rezerve iz dobička	5.148	4.473	115
1.	Zakonske rezerve	5.148	4.473	115
2.	Rezerve za lastne delnice in deleže			-
3.	Lastne delnice in deleži (kot odbitna postavka)			-
4.	Statutarne delnice			-
IV.	Revalorizacijske rezerve			-
V.	Rezerve, nastale zaradi vrednotenja po pošteni vrednosti			-
VI.	Preneseni čisti dobiček	84.769	71.674	118
VII.	Prenesena čista izguba			-
VIII.	Čisti dobiček poslovnega leta	12.835	13.095	98
IX.	Čista izguba poslovnega leta			-
B.	REZERVACIJE IN DOLG. PASIVNE ČASOVNE RAZMEJITVE	14.331	0	-
1.	Rezervacije	14.331	0	-
2.	Dolgoročne pasivne časovne razmejitve			-
C.	DOLGOROČNE OBVEZNOSTI	360.947	317.596	114
I.	Dolgoročne finančne obveznosti	360.947	317.596	114
1.	Dolgoročne finančne obveznosti do družb v skupini			-
2.	Dolgoročne finančne obveznosti do bank	61.031	91.012	67
4.	Druge dolgoročne finančne obveznosti	299.916	226.584	132
II.	Dolgoročne poslovne obveznosti	0	0	-
1.	Dolgoročne poslovne obveznosti do družb v skupini			-
2.	Dolgoročne poslovne obveznosti do dobaviteljev			-
3.	Druge dolgoročne poslovne obveznosti			-
III.	Odložene obveznosti za davek			-
Č.	KRATKOROČNE OBVEZNOSTI	648.318	655.458	99
I.	Obveznosti vključene v skupine za odtujitev			-
II.	Kratkoročne finančne obveznosti	93.097	74.674	125
1.	Kratkoročne finančne obveznosti družb v skupini			-
2.	Kratkoročne finančne obveznosti do bank	29.996	30.168	99
3.	Druge kratkoročne finančne obveznosti	63.101	44.506	142
III.	Kratkoročne poslovne obveznosti	555.221	580.784	96
1.	Kratkoročne poslovne obveznosti do družb v skupini			-
2.	Kratkoročne poslovne obveznosti do dobaviteljev	208.011	248.625	84
3.	Druge kratkoročne poslovne obveznosti	347.211	332.159	105
D.	KRATKOROČNE PASIVNE ČASOVNE RAZMEJITVE	24.138	11.057	218
	Zabilančne obveznosti	14.201.991	14.840.953	96

5.3 IZKAZ BILANČNEGA DOBIČKA/IZGUBE

TABELA 12: BILANČNI DOBIČEK ZA LETO 2019

BILANČNI DOBIČEK ZA LETO 2019		V EUR brez centov
a)	čisti poslovni izid poslovnega leta	13.511
b)	+ preneseni čisti dobiček	84.769
c)	- prenesena čista izguba	
č)	+ zmanjšanje rezerv iz dobička	
d)	- zmanjšanje kapitalskih rezerv	
e)	- povečanje rezerv iz dobička po sklepu uprave (zakonskih rezerv., rezerv za lastne deleže in statutarnih rezerv)	676
f)	- povečanje rezerv iz dobička po odločitvi uprave in nadzornega sveta (drugih rezerv iz dobička)	
g)	= BILANČNI DOBIČEK/IZGUBA	97.604

5.4 PREDLOG SKLEPA POSLOVODSTVA O RAZPOREDITVI DOBIČKA POSLOVNEGA LETA

Predlog sklepa:

Dobiček poslovnega leta podjetja JKP Ravne na Koroškem d.o.o. za leto 2019 znaša 13.510,70 EUR. Kot določa 64. člen ZGD v tretjem in četrtem odstavku se pri sestavi bilance stanja

- v zakonske rezerve prerazporedi 5% zneska čistega dobička v višini 675,54 EUR.

Bilančni dobiček za leto 2019 znaša 97.603,74 EUR.

Razporeditev dobička

Dobiček poslovnega leta v višini 12.835,17 EUR ostane nerazporejen (preneseni dobiček). Nameni se za razvoj podjetja – za namen financiranja delovnih vozil, delovnih strojev in delovne opreme. Obrazložitev sklepa: Vodstvo družbe predlaga lastniku razporeditev bilančnega dobička leta 2019 za namen razvoja podjetja. V Planu za leto 2020 ima podjetje vključene investicije v nabavo delovne opreme in mehanizacije. Potreba po investiciji izhaja iz dejstva, da podjetje potrebuje za izvedbo učinkovitejših storitev sodobno tehnološko opremo, ki upošteva okoljevarstvene standarde.

5.5 SKLEP NADZORNEGA SVETA O RAZPOREDITVI DOBIČKA POSLOVNEGA LETA

Nadzorni svet Javnega komunalnega podjetja Ravne na Koroškem, d.o.o., je na 8. seji, dne 14.5.2020 sprejel naslednji sklep:

SKLEP 47: Dobiček poslovnega leta podjetja JKP Ravne na Koroškem, d.o.o. za leto 2019 znaša 13.510,70 EUR.

Kot določa 64. člen ZGD v tretjem in četrtem odstavku se pri sestavi bilance stanja

- **v zakonske rezerve prerazporedi 5 % zneska čistega dobička v višini 675,54 EUR.**

Bilančni dobiček za leto 2019 znaša 97.603,74 EUR.

Razporeditev bilančnega dobička

Dobiček poslovnega leta v višini 12.835,17 EUR ostane nerazporejen (preneseni dobiček). Nameni se za razvoj podjetja – za namen financiranja delovnih vozil, delovnih strojev in delovne opreme.

Predsednik
NS JKP Ravne na Koroškem, d.o.o.
Roman Krivograd

6. RAZKRITJA POSTAVK V RAČUNOVODSKIH IZKAZIH

6.1 RAZKRITJA K IZKAZU POSLOVNEGA IZIDA

V nadaljevanju so razčlenjene postavke prihodkov in stroškov, ki predstavljajo bistvene zneske v EUR brez centov.

RAZKRITJA PRIHODKOV

Računovodske usmeritve

Po SRS se prihodki pripoznajo, ko se upravičeno pričakuje, da bodo vodili do prejemkov, če ti niso uresničeni že ob nastanku. Podjetje se pri izkazovanju računovodskih kategorij drži pravil zapisanih v SRS.

A. ČISTI PRIHODKI OD PRODAJE

Čisti prihodki predstavljajo v strukturi vseh prihodkov 98,36 %.

TABELA 13: ČISTI PRIHODKI OD PRODAJE

ČISTI PRIHODKI OD PRODAJE	Leto 2019	Leto 2018	I 19/18
naziv	<i>(v EUR brez centov)</i>	<i>(v EUR brez centov)</i>	
1. ČISTI PRIHODKI PRIDOBLENI Z OPRAVLJANJEM GJS	2.139.326	2.227.275	96
a) Čisti prihodki iz javne infrastrukture	639.152	648.916	98
Oskrba s pitno vodo	129.109	137.307	94
Odvajanje odpadne vode	323.056	325.030	99
Storitev greznic	9.407	9.756	96
Čiščenje odpadne vode	177.580	176.823	100
Subvencije fiksnega dela cene (občina)	126.591	125.898	101
Subvencije fiksnega dela cene (občani)	-126.591	-125.898	101
b) Čisti prihodki iz izvajanja storitev	1.500.175	1.578.360	95
Oskrba s pitno vodo	156.887	154.136	102
Odvajanje odpadne vode	112.904	104.591	108
Storitev greznic	28.299	29.131	97
Čiščenje odpadne vode	318.349	269.327	118
Letno vzdrževanje javnih površine	680.089	667.599	102
Zimsko vzdrževanje javnih površine	150.445	302.171	50
Razne storitve	22.653	21.394	106
Vodna povračila oskrbe s pitno vodo	30.548	30.011	102
2. ČISTI PRIHODKI IZ TRŽNIH IN DOPOLNILNIH DEJAVNOSTI	466.985	460.772	101
Oskrba s pitno vodo	238.144	233.767	102
Odpadne vode	62.679	45.171	139
Javne površine	124.559	147.217	85
Vodenje katastra	28.181	21.852	129
Geodetska dejavnost	13.422	12.764	105
SKUPAJ ČISTI PRIHODKI OD PRODAJE	2.606.312	2.688.047	97

Prihodki, doseženi na podlagi cen in prodanih količin storitev obveznih občinskih gospodarskih javnih služb, se kažejo med čistimi prihodki pridobljeni z opravljanjem GJS in sicer s čistimi prihodki iz javne infrastrukture in čistimi prihodki iz izvajanja storitev. V strukturi predstavljajo 82% vseh čistih prihodkov od prodaje, kar znaša 2.139.326 EUR.

Ostali prihodki, ki predstavljajo 18% delež se oblikujejo na osnovi prodaje tržnih oziroma dopolnilnih storitev na trgu ali po naročilu občine in znašajo 466.985 EUR. Skupno znašajo čisti prihodki 2,606.312 EUR.

E. DRUGI POSLOVNI PRIHODKI

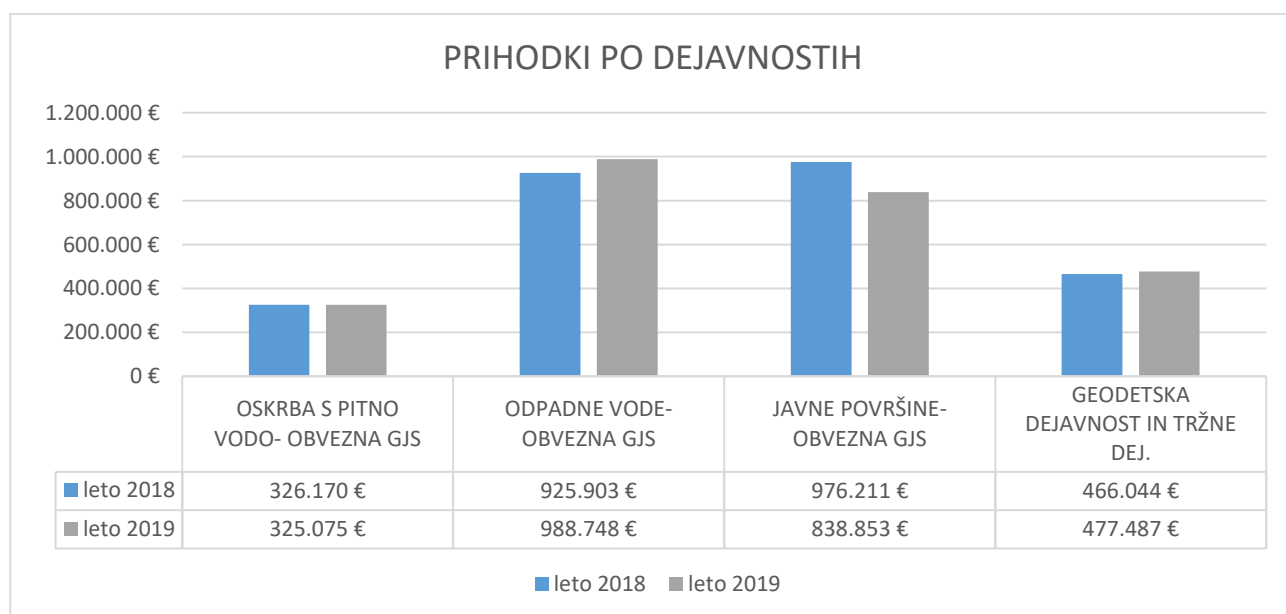
TABELA 14: DRUGI POSLOVNI PRIHODKI

DRUGI POSLOVNI PRIHODKI	Leto 2019	Leto 2018	I 19/18
naziv	<i>(v EUR brez centov)</i>	<i>(v EUR brez centov)</i>	
Oproščeni prispevki invalidov nad kvoto	3.393		-
Prevrednotovalni poslovni prihodki-prodaja	0	293	0
Prevrednotovalni poslovni prihodki-sporne terjatve	16.667	4.093	407
Prevrednotovalni poslovni prihodki-sodne takse	3.327	1.530	218
Prevrednotovalni poslovni prihodki-obresti		366	0
Prevrednotovalni poslovni prihodki-mat.str.	463		-
SKUPAJ FINANČNI PRIHODKI IZ POSLOVNIH TERJATEV	23.850	6.281	380

Drugi poslovni prihodki predstavljajo prevrednotovalne poslovne prihodke iz naslova prodaje, obresti, sodnih taks in spornih terjatev in znašajo 23.850 EUR.

Prikaz strukture prihodkov po dejavnostih je prikazan v spodnjem grafu.

GRAF 1: POSLOVNI PRIHODKI V LETU 2019 IN 2018 PO DEJAVNOSTIH



J. FINANČNI PRIHODKI

III. Finančni prihodki iz poslovnih terjatev

TABELA 15: FINANČNI PRIHODKI IZ POSLOVNIH TERJATEV

FINANČNI PRIHODKI IZ POSLOVNIH TERJATEV	Leto 2019	Leto 2018	I 19/18
naziv	<i>(v EUR brez centov)</i>	<i>(v EUR brez centov)</i>	<i>(v EUR brez centov)</i>
Prihodki od obresti	2.645	1.437	184
SKUPAJ FINANČNI PRIHODKI IZ POSLOVNIH TERJATEV	2.645	1.437	184

Finančni prihodki iz poslovnih terjatev predstavljajo prihodke iz zamudnih obresti, ki jih je podjetje obračunalo kupcem in znašajo 2.645 EUR.

L. DRUGI PRIHODKI

TABELA 16: DRUGI PRIHODKI

DRUGI PRIHODKI	Leto 2019	Leto 2018	I 19/18
naziv	<i>(v EUR brez centov)</i>	<i>(v EUR brez centov)</i>	
Izravnave-pozitivne	154	133	116
Prihodki komercialnega popusta	16	76	21
Zavarovalnica	2.010	2.949	68
Ostali prihodki	1.180	2.601	45
Vrnjena javna dela	10.904		-
Subvencija zavoda za zaposlovanje	2.584		-
SKUPAJ DRUGI PRIHODKI	16.847	5.759	293

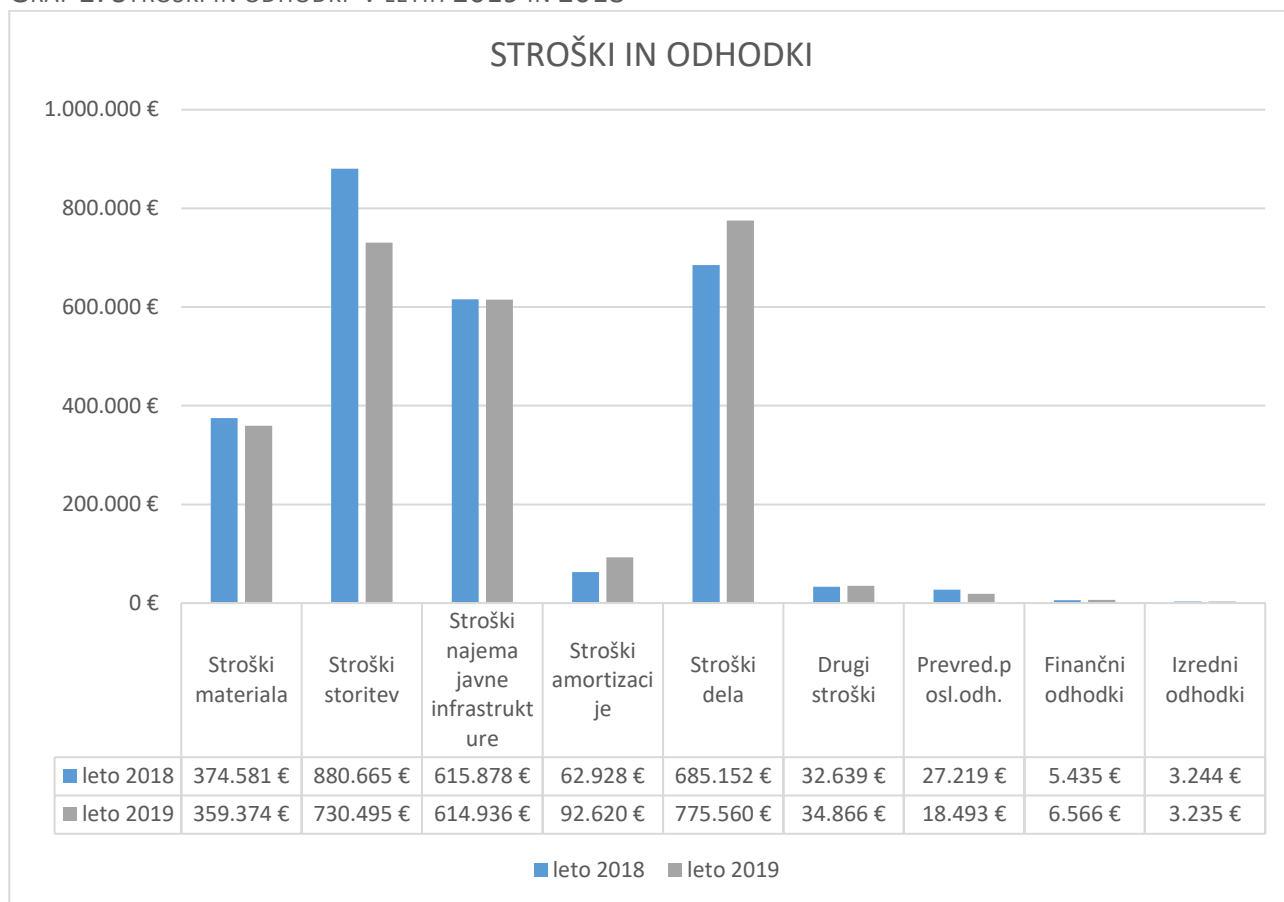
Na postavki drugih prihodkov se pojavljajo prihodki komercialnega popusta, ki so nastali zaradi predčasnega plačila obveznosti do dobaviteljev, prihodki od odškodnin zavarovalnice iz naslova prijav škodnih primerov, ostali prihodki pa so prihodki od opominov in pozitivne evrske izravnave. Med večjimi zneski na tej postavki se izkazujejo prihodki iz naslova vrnjenih javnih del in subvencij zavoda za zaposlovanje. V skupnem znašajo drugi prihodki 16.847 EUR, kar predstavlja okoli 0,62% prihodkov.

RAZKRITJA STROŠKOV IN ODHODKOV

Računovodske usmeritve

Stroški materiala in storitev se pripoznavajo na podlagi listin, ki dokazujejo, da so praviloma povezani z nastalimi gospodarskimi koristmi.

GRAF 2: STROŠKI IN ODHODKI V LETIH 2019 IN 2018



G. POSLOVNI ODHODKI

1. Stroški blaga, materiala in storitev

2. Stroški porabljenega materiala

Stroški porabljenega materiala predstavljajo v strukturi vseh stroškov 13,63%.

TABELA 17: STROŠKI PORABLJENEGA MATERIALA

STROŠKI PORABLJENEGA MATERIALA	Leto 2019	Leto 2018	/ 19/18
naziv	<i>(v EUR brez centov)</i>	<i>(v EUR brez centov)</i>	
Stroški porabljenega materiala	240.159	272.625	88
Stroški porabljenega pomožnega materiala	5.868	8.075	73
Stroški porabljenega energije	110.516	90.829	122
Uskladitev stroškov iz naslova popisnih razlik	97	-269	-
Stroški pisarniškega materiala in strokovne literature	2.734	3.320	82
SKUPAJ STROŠKI PORABLJENEGA MATERIALA	359.374	374.581	96

Stroški materiala se izkazujejo v dejanskih zneskih ob nabavi takšnega materiala. Na postavki stroškov porabljenega materiala so ločeno prikazani stroški porabljenega materiala, pomožnega materiala, porabljenega energije, uskladitev iz popisnih razlik in stroški pisarniškega materiala in

strokovne literature. Največji znesek predstavljajo stroški porabljenega- osnovnega materiala, ki so potrebni za izvedbo storitev. V skupnem predstavljajo stroški porabljenega materiala 359.374 EUR.

3. Stroški storitev

Stroški storitev predstavljajo v strukturi vseh stroškov 50,06 %.

TABELA 18: STROŠKI STORITEV

STROŠKI STORITEV	Leto 2019	Leto 2018	I 19/18
naziv	<i>(v EUR brez centov)</i>	<i>(v EUR brez centov)</i>	<i>(v EUR brez centov)</i>
Stroški storitev pri proizvodnji proizvodov in opravljanju storitev (strojne usluge- pluzenje kooperanti, grediranje, strojno gradbena dela)	132.261	281.414	47
Stroški transportnih storitev	87.470	94.663	92
Stroški storitev v zvezi z vzdrževanjem	59.629	50.023	119
Najemnine (vklj. javna infrastruktura)	678.238	685.581	99
Povračila stroškov zaposlencem v zvezi z delom	258	323	80
Stroški plačil.prometa, stroški bančnih storitev, stroški poslov in zav.	55.676	56.427	99
Stroški intelektualnih in osebnih storitev	26.417	30.977	85
Stroški sejmov, reklame in reprezentance	1.763	2.725	65
Stroški storitev fizičnih oseb, ki ne opravljajo dejavnosti, skupaj z	20.687	27.629	75
Stroški drugih storitev (čiščenje blata iz ČN, košnja javnih površin, tiskanje in poštnina položnic, talna prometna signalizacija, ipd.)	283.031	266.781	106
SKUPAJ STROŠKI STORITEV	1.345.431	1.496.542	90

Stroški storitev se izkazujejo v dejanskih zneskih ob nabavi takšnih storitev. Na tej postavki so najvišje vrednosti (oz. 50%) pripoznane na stroških poslovnega najema javne infrastrukture, ki jo podjetje plačuje za najem vodovodne infrastrukture, kanalizacijske infrastrukture in infrastrukture čistilne naprave občini Ravne na Koroškem in za najem poslovnih prostorov. Med ostalimi večjimi stroški se pojavljajo stroški drugih storitev in stroški storitev pri proizvodnji in opravljanju storitev, ki so potrebni za redno delovanje in izvajanje osnovnih dejavnosti podjetja (čiščenje blata iz ČN, košnja javnih površin, tiskanje položnic, grediranje, delo kooperantov, strojne usluge pluzenja, posipanja, ipd.). V skupnem stroški storitev znašajo 1,345.431 EUR.

II. Stroški dela

Stroški dela predstavljajo v strukturi vseh stroškov 28,86%.

V komunalnem podjetju se pri izplačilu stroškov dela poleg zakonskih določil upoštevajo tudi določbe Kolektivne pogodbe komunalnih dejavnosti.

Vsako delovno mesto je razvrščeno v ustrezen tarifni in plačilni razred, ki je ovrednoteno glede na zahtevnost delovnega mesta, zahteve po dodatnih znanjih, daljših delovnih izkušnjah, večji odgovornosti, z delom povezanih naporih in težje delovne razmere.

Osebnih prejemki delavca v delovnem razmerju po kolektivni pogodbi so:

- a) Plača:
 - osnovna plača;
 - dodatki po posameznih vrstah (za delovno dobo, iz razporeditve delovnega časa, za posebne obremenitve pri delu in za pripravljenost na delo);
 - del plače na podlagi delovne uspešnosti;
 - nadomestilo plače za čas opravičene odsotnosti z dela.
- b) Druge vrste plačil (regres, jubilejne nagrade, povračila stroškov v zvezi z delom, ipd.).

Povprečna mesečna bruto plača podjetja na zaposlenega (po kolektivni pogodbi) je bila za leto 2019 realizirana v višini 1.548,73 EUR. Vsem zaposlenim je bil izplačan regres za letni dopust v bruto znesku 1.125 EUR na zaposlenega, v sorazmerju delovnega razmerja posameznika v letu 2019.

Podjetje je v letu 2019 obračunalo za 560.031 EUR bruto plač, stroški socialnih zavarovanj so znašali 40.902 EUR in stroški pokojninskih zavarovanj 60.282 EUR. Drugi stroški dela so znašali 114.344 EUR in so prikazani v spodnji preglednici.

TABELA 19: DRUGI STROŠKI DELA

DRUGI STROŠKI DELA	Leto 2019	Leto 2018	I 19/18
naziv	<i>(v EUR brez centov)</i>	<i>(v EUR brez centov)</i>	
Prehrana med delom	27.769	25.324	110
Prevozi na delo in z dela	21.000	19.508	108
Regres za letni dopust	32.344	28.969	112
Jubilejne nagrade, odpravnine	2.067	6.269	33
Enkratna pomoč	864	1.655	52
Neizkoriščen letni dopust	15.970	-	-
Rezervacije za jubilejne nagrade in odpravnine	14.331	-	-
SKUPAJ STROŠKI DELA	114.344	81.724	140

V letu 2019 je bilo skupno 6 rednih sej in 1 korespondenčna seja nadzornega sveta JKP Ravne na Koroškem, d.o.o.. Skupni strošek sejin in komisij za leto 2019, t.j. bruto strošek je 3.020 EUR. Strošek je zajet med stroški storitev.

III. Odpisi vrednosti

1. Amortizacija

Stroški amortizacije predstavljajo v strukturi vseh stroškov 3,45%.

Računovodske usmeritve

Stroški amortizacije se pripoznavajo na podlagi doslednega razporejanja amortizirljivih zneskov opredmetenih osnovnih sredstev po posameznih obračunskih obdobjih, v katerih izhajajo iz njih gospodarske koristi. Družba uporablja metodo enakomernega časovnega amortiziranja po predpisanih amortizacijskih stopnjah. Znotraj poslovnega leta se letna amortizacija razdeli po mesečnih obdobjih. Ob koncu leta podjetje opravi obračun na podlagi kumulativnega obračuna za celotno obračunsko obdobje.

Amortizacija se obračunava od vrednosti opredmetenih osnovnih sredstev. Zneski, ki se vračunavajo v nabavno vrednost osnovnih sredstev so prikazani pri razkritjih opredmetenih osnovnih sredstev. Osnova za amortizacijo je enaka nabavni vrednosti osnovnih sredstev. Osnovna sredstva podjetja se amortizirajo po stopnjah, ki se določijo ob aktiviranju vsakega posameznega osnovnega sredstva, glede na zakonsko predpisane amortizacijske stopnje.

TABELA 20: OBRAČUNANA AMORTIZACIJA

OBRAČUNANA AMORTIZACIJA (za sredstva v lasti podjetja)	Leto 2019	Leto 2018	I 19/18
naziv	<i>(v EUR brez centov)</i>	<i>(v EUR brez centov)</i>	
Gradbeni objekti	-	-	-
Oprema	6.870	4.776	144
Tovorna vozila in gradbena mehanizacija	80.242	52.790	152
Transportna oprema in osebni avtomobili	0	0	-
Računalniška oprema	4.332	4.278	101
Oprema- pohišstvo	1.176	1.084	109
Drobni inventar	0	0	-
SKUPAJ OBRAČUNANA AMORTIZACIJA	92.620	62.928	147

Najvišje vrednosti (80.242 EUR) predstavlja amortizacija v skupini tovornih vozil in gradbene mehanizacije, kar predstavlja 87% vrednosti obračunane amortizacije. Skupno znaša obračunana amortizacija v letu 2019 za vsa opredmetene osnovna sredstva v lasti podjetja 92.620 EUR.

2. Prevrednotovalni poslovni odhodki pri neopredmetenih dolgoročnih sredstvih in opredmetenih osnovnih sredstvih

TABELA 21: PREVREDNOTOVALNI POSLOVNI ODHODKI

PREVREDNOTOVALNI POSLOVNI ODHODKI	Leto 2019	Leto 2018	I 19/18
naziv	(v EUR brez centov)	(v EUR brez centov)	
Izguba pri prodaji (izločitvi) osnovnih sredstev	895	-	-
SKUPAJ PREVREDNOTOVALNI POSLOVNI ODHODKI	895	-	-

V letu 2019 podjetje iz prodaje osnovnih sredstev beleži izgube za 895 €.

3. Prevrednotovalni poslovni odhodki pri obratnih sredstvih

TABELA 22: PREVREDNOTOVALNI POSLOVNI ODHODKI PRI OBRATNIH SREDSTVIH

PREVREDNOTOVALNI POSLOVNI ODHODKI	Leto 2019	Leto 2018	I 19/18
naziv	(v EUR brez centov)	(v EUR brez centov)	
Prevr. posl. odhodki -sporne terjatve	14.000	24.937	56
Prevr. posl. odhodki -sodne takse	3.598	2.094	172
Prevr. posl. odhodki- odpisi posl.terjatev		188	-
SKUPAJ PREVREDNOTOVALNI POSLOVNI ODHODKI	17.598	27.219	65

Računovodske usmeritve

Terjatve, za katere se domneva, da ne bodo poravnane oziroma ne bodo poravnane v celotnem znesku, je treba izkazati kot dvomljive, če se zaradi njih začne sodni postopek, pa kot sporne in obračunati popravek njihove vrednosti v breme prevrednotovalnih poslovnih odhodkov, pri tem pa upoštevati, da morajo biti prikazane z utemeljenim poplačljivim zneskom.

Podjetje je v letu 2019 oblikovalo popravke vrednosti terjatev iz naslova toženih terjatev in oblikovalo popravek za vrednosti sodnih taks. V skupnem znaša oblikovan popravek 17.598 EUR.

IV. Drugi poslovni odhodki

TABELA 23: DRUGI POSLOVNI ODHODKI

DRUGI POSLOVNI ODHODKI	Leto 2019	Leto 2018	I 19/18
naziv	(v EUR brez centov)	(v EUR brez centov)	
Vodna povračila	30.548	30.011	102
Druge dajatve (prispevek GZ Slovenije)	1.036	176	588
Ostali stroški	1.719	609	282
Odškodnine- uporaba zemljišča	1.562	1.843	85
SKUPAJ DRUGI POSLOVNI ODHODKI	34.866	32.639	107

Med druge poslovne odhodke uvrščamo stroške, ki jih ni mogoče uvrstiti v kako drugo postavko. Med večje stroške spadajo vodna povračila, ki predstavljajo 88 % stroškov v skupini. V skupnem znašajo drugi poslovni odhodki 34.866 EUR.

K. FINANČNI ODHODKI

II. Finančni odhodki iz finančnih in poslovnih obveznosti

TABELA 24: FINANČNI ODHODKI IZ FINANČNIH IN POSLOVNIH OBVEZNOSTI

FINANČNI ODHODKI IZ FINANČNIH OBVEZNOSTI	Leto 2019	Leto 2018	I 19/18
naziv	<i>(v EUR brez centov)</i>	<i>(v EUR brez centov)</i>	
Obresti krediti	1.194	1.528	78
Obresti leasingi	5.173	3.770	137
Obresti dobavitelji, prispevki, DDV, takse	199	137	145
SKUPAJ FINANČNI ODHODKI IZ FINANČNIH OBVEZNOSTI	6.566	5.435	121

V tej postavki so zajete obresti oz. stroški financiranja, iz naslova najetega kredita in finančnih najemov (leasingov) bank za nakup opredmetenih osnovnih sredstev (v glavnini tovorna vozila in gradbena mehanizacija). Skupno znašajo 6.566 EUR.

M. DRUGI ODHODKI

TABELA 25: DRUGI ODHODKI

DRUGI ODHODKI	Leto 2019	Leto 2018	I 19/18
naziv	<i>(v EUR brez centov)</i>	<i>(v EUR brez centov)</i>	
Odškodnine		1.747	0
Donacije društvom	350	350	100
Negativne izravnave	148	127	117
Drugi ostali odhodki	2.737	1.021	268
SKUPAJ DRUGI ODHODKI	3.235	3.244	100

Postavka drugih ostalih odhodkov vključuje donacije društvom, negativne izravnave in druge ostale odhodke. Skupno drugi odhodki znašajo 3.235 EUR.

STROŠKI PO FUNKCIONALNIH SKUPINAH

Podjetje, ki se odloči za obliko izkaza poslovnega izida po različici I, mora v prilogi pojasniti še stroške po funkcionalnih skupinah. Po funkcionalnosti razčlenjujemo tiste stroške, ki so v izkazu poslovnega izida po različici I izkazani drugače kot v različici II. K stroškom razreda 4 so dodani prevrednotovalni poslovni odhodki in nabavna vrednost prodanega blaga.

TABELA 26: STROŠKI PO FUNKCIONALNIH SKUPINAH

STROŠKI PO FUNKCIONALNIH SKUPINAH	Leto 2019	Leto 2018	I 19/18
postavka	(v EUR brez centov)	(v EUR brez centov)	
I. NABAVNA VREDNOST PRODANEGA BLAGA			
II. PROIZVAJALNI STROŠKI PRODANIH STORITEV	2.411.714	2.468.209	98
proizvajalni str.prodanih storitev iz naslova opravljanja GJS	2.003.276	2.078.591	96
proizvajalni str.prodanih storitev iz naslova opravljanja drugih dejavnosti	408.438	389.618	105
III. STROŠKI PRODAJANJA			
proizvajalni str.prodanih storitev iz naslova opravljanja GJS			
proizvajalni str.prodanih storitev iz naslova opravljanja drugih dejavnosti			
IV. SPLOŠNI STROŠKI DEJAVNOSTI Z AMORTIZACIJO	214.629	210.852	102
proizvajalni str.prodanih storitev iz naslova opravljanja GJS	171.482	176.330	97
proizvajalni str.prodanih storitev iz naslova opravljanja drugih dejavnosti	43.147	34.522	125
SKUPAJ STROŠKI	2.626.343	2.679.061	98

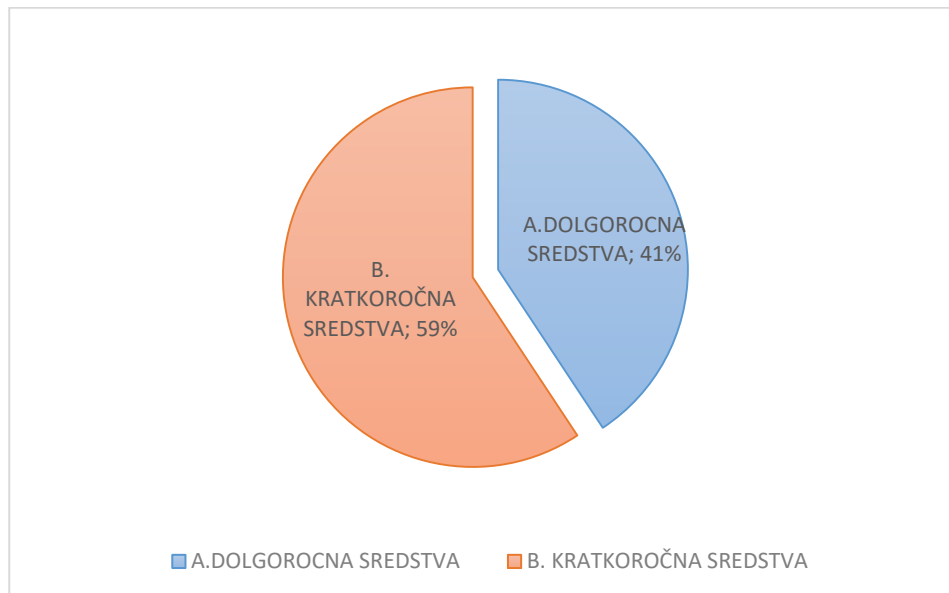
Proizvajalni stroški prodanih storitev predstavljajo v strukturi stroškov, razdeljenih po funkcionalnih skupinah najvišje vrednosti, kar predstavlja 92% oziroma 2.411.714 EUR. Preostale stroške v 8% predstavljajo splošni stroški dejavnosti vključno z amortizacijo v višini 214.629 EUR. Skupno predstavljajo stroški in poslovni odhodki 2.626.343 EUR.

6.2 RAZKRITJA K BILANCI STANJA

SREDSTVA

Struktura sredstev v bilanci stanja je prikazana v spodnjem grafu.

GRAF 3: STRUKTURA SREDSTEV V BILANCI STANJA



A. DOLGOROČNA SREDSTVA

Dolgoročna sredstva predstavljajo v strukturi vseh sredstev 40,69%.

II. Opredmetena osnovna sredstva

TABELA 27: OPREDMETENA OSNOVNA SREDSTVA

OPREDMETENA OSNOVNA SREDSTVA	Leto 2019	Leto 2018	I 19/18
naziv	(v EUR brez centov)	(v EUR brez centov)	
Gradbeni objekti		19.139	0
Oprema	21.078	28.114	75
Tovorna vozila in gradbena mehanizacija	473.230	393.373	120
Transportna oprema in osebni avtomobili	0	10.666	0
Računalniška oprema	6.697	8.431	79
Oprema- pohištvo	7.812		-
SKUPAJ OPREDMETENA OSNOVNA SREDSTVA	508.817	459.723	111

Računovodske usmeritve

Neopredmetena dolgoročna sredstva in opredmetena osnovna sredstva so vrednotena po modelu nabavne vrednosti, zmanjšana za amortizacijske popravke vrednosti in nabrane izgube zaradi oslabitev.

Najvišje sedanje vrednosti opredmetenih osnovnih sredstev podjetje beleži v skupini tovornih vozil in gradbene mehanizacije, kar znaša 473.230 EUR. Skupna vrednost opredmetenih sredstev je 508.817 EUR.

GIBANJE OSNOVNIH SREDSTEV

TABELA 28: GIBANJE OSNOVNIH SREDSTEV

OPREDMETENA OSNOVNA SREDSTVA					<i>(v EUR brez centov)</i>	<i>(v EUR brez centov)</i>
Vrsta OS	Zemljišča	Zgradbe	Druga oprema	Investicije	Leto 2019	Leto 2018
Skupina konta	(020)	(021)	(040+041)	v teku (027)		
NABAVNA VREDNOST						
stanje 01.01.2019		19.139	532.680		551.819	270.985
povečanja			161.855		161.855	294.334
zmanjšanja		19.139	2.232		21.371	13.500
prevrednotenja-oslabitve					0	
prevrednotenja-okrepitev					0	
stanje 31.12.2019	0	0	692.303	0	692.303	551.819
POPRAVEK VREDNOSTI						
stanje 01.01.2019			92.096		92.096	42.306
povečanja			92.727		92.727	62.927
zmanjšanja			1.337		1.337	13.137
prevrednotenja-oslabitve					0	
prevrednotenja-okrepitev					0	
stanje 31.12.2019	0	0	183.486		183.486	92.096
KNJIGOVODSKA VREDNOST						
Stanje 01.01.2019	0	19.139	440.584	0	459.723	459.723
Stanje 31.12.2019	0	0	508.817	0	508.817	

B. KRATKOROČNA SREDSTVA

Kratkoročna sredstva predstavljajo v strukturi vseh sredstev 59,29%.

II. Zaloge

Zaloge predstavljajo v strukturi vseh sredstev 2,54%.

Računovodske usmeritve

Pri izkazovanju zalog surovin in materiala podjetje uporablja v skladu s SRS 4 metodo zaporednih cen - FIFO metodo.

Količinsko enoto zaloge materiala vrednoti po nabavni ceni, ki jo sestavljajo kupna cena, uvozne dajatve in neposredni stroški nabave. Kupna cena se zmanjša za dobljene popuste.

TABELA 29: ZALOGE

ZALOGE	Leto 2019	Leto 2018	I 19/18
naziv	<i>(v EUR brez centov)</i>	<i>(v EUR brez centov)</i>	
Zaloga materiala v skladišču- sol	5.293	8.121	65
Zaloga materiala v skladišču-ostali material	26.416	24.164	109
Predujmi za zaloge		0	
SKUPAJ ZALOGE	31.709	32.285	98

Najvišji delež zalog predstavlja ostali oz. vodovodni material, kar znaša 26.416 EUR oz. 83%. Skupna vrednost zalog na dan 31.12.2019 znaša 31.709 EUR in je primerjalno z lanskim letom upadla za 2%.

IV. Kratkoročne poslovne terjatve

Podjetje izkazuje kratkoročne poslovne terjatve v zneskih, ki izhajajo iz ustreznih listin, ob predpostavki, da bodo poplačane.

2. Kratkoročne poslovne terjatve do kupcev

Kratkoročne poslovne terjatve do kupcev predstavljajo v strukturi vseh sredstev 52,25 %.

Odperte terjatve po zapadlosti

TABELA 30: ODPRTE TERJATVE PO ZAPADLOSTI

POSTAVKA	CELOTNE TERJATVE	NEZAPADLE TERJATVE	ZAPADLE TERJATVE	do 30 dni	od 30- 60 dni	od 61 -90 dni	nad 90 dni
Skupaj prvih- največjih 10 kupcev	255.513	210.675	44.837	40.814	1.125	1.352	1.546
Ostali kupci	147.667	106.933	40.733	13.165	5.495	4.312	17.762
Kratkoročne terjatve-obresti	1.848		1.848				
Popravek vrednosti kratkoročnih terjatev	-9.661		-9.661				
SKUPAJ (AOP 050)	395.366	317.609	77.757	53.978	6.620	5.664	19.308

Na dan 31.12.2019 je imelo podjetje 395.366 EUR odprtih terjatev. Od tega je imelo 317.609 EUR **nezapadlih** terjatev do kupcev. Razliko predstavljajo **odprte zapadle** terjatve do kupcev in sicer v višini 77.757 EUR, kar predstavlja 2,5 % neizterljivost glede na skupno fakturirano v letu 2019.

TABELA 31: KRATKOROČNE POSLOVNE TERJATVE DO KUPCEV

KRATKOROČNE POSLOVNE TERJATVE DO KUPCEV	31.12.2019	31.12.2018	I 19/18
	<i>(v EUR brez centov)</i>	<i>(v EUR brez centov)</i>	
Terjatve do lastnikov podjetja	213.236	212.589 €	100
Terjatve do uporabnikov komunalnih storitev in drugih storitev	189.944	210.353	90
SKUPAJ KRATKOROČNE POSLOVNE TERJATVE DO KUPCEV	403.179	422.942	95

Kratkoročne poslovne terjatve do kupcev na dan 31. 12. 2019 iz naslova terjatev do lastnikov podjetja in do uporabnikov komunalnih storitev znašajo 403.179 EUR (brez upoštevanih popravkov). V strukturi celotnih odprtih terjatev predstavljajo terjatve do lastnika podjetja 53% delež.

TABELA 32: FAKTURIRANO V LETU 2019 V PRIMERJAVI Z LETOM 2018

FAKTURIRANO V LETU (osnovna terjatev, brez obresti in sodnih stroškov)	Leto 2019	Leto 2018	I 19/18
	<i>(v EUR brez centov)</i>	<i>(v EUR brez centov)</i>	
Glavnica	2.575.764	2.658.036	97
Vodna povračila	30.548	30.011	102
Davek na dodano vrednost	344.285	353.387	97
Okoljska dajatev RS, prispevki	113.576	112.563	101
SKUPAJ	3.064.173	3.153.997	97

V letu 2019 je podjetje fakturiralo skupno 3.064.173 EUR.

Računovodske usmeritve

Terjatve, za katere se domneva, da ne bodo poravnane oziroma ne bodo poravnane v celotnem znesku, je treba izkazati kot dvomljive, če se zaradi njih začne sodni postopek, pa kot sporne in obračunati popravek njihove vrednosti v breme prevrednotovalnih poslovnih odhodkov, pri tem pa upoštevati, da morajo biti prikazane z utemeljenim poplačljivim zneskom.

TABELA 33: POPRAVEK VREDNOSTI TERJATEV

POPRAVEK VREDNOSTI TERJATEV	Leto 2019	Leto 2018	I 19/18
	<i>(v EUR brez centov)</i>	<i>(v EUR brez centov)</i>	
129 - Popravek vrednosti dvomljivih in spornih terjatev pri komunalni dejavnosti	7.813	28.266	28
169 – Oslabitev terjatev iz naslova sodnih taks	3.658	2.501	146
SKUPAJ POPRAVEK VREDNOSTI TERJATEV	11.471	30.767	37

Podjetje je v letu 2019 oblikovalo popravke vrednosti terjatev iz naslova dvomljivih in spornih terjatev pri komunalnih storitvah in oblikovalo popravek vrednosti terjatev iz naslova sodnih taks. Skupno znaša oblikovan popravek 11.471 EUR in je za 48% nižji od preteklega leta.

3. *Kratkoročne poslovne terjatve do drugih*

TABELA 34: KRATKOROČNE POSLOVNE TERJATVE DO DRUGIH

KRATKOROČNE POSLOVNE TERJATVE DO DRUGIH	Leto 2019	Leto 2018	I 19/18
	<i>(v EUR brez centov)</i>	<i>(v EUR brez centov)</i>	
Kratkoročne terjatve iz poslovanja za tuj račun	118.891	120.243	99
Kratkoročne terjatve, povezane s finančnimi prihodki	0	0	-
Druge kratkoročne terjatve	139.119	133.265	104
SKUPAJ KRATKOROČNE POSLOVNE TERJATVE DO DRUGIH	258.010	253.508	102

V skupini kratkoročnih terjatev iz poslovanja za tuj račun so zajete terjatve do družbe KOCEROD in JKP LOG, za katere opravljamo storitev v tujem imenu in za tuj račun, skupno v višini 118.891 EUR. Med druge kratkoročne terjatve (v višini 139.119 EUR) spadajo terjatve iz naslova okoljske dajatve za odvajanje odpadne vode in terjatve iz naslova DDV. Skupno znašajo kratkoročne poslovne terjatve do drugih 258.010 EUR, kar je 2% več kot v lanskem letu.

V. *Denarna sredstva*

TABELA 35: DENARNA SREDSTVA

DENARNA SREDSTVA	Leto 2019	Leto 2018	I 19/18
	<i>(v EUR brez centov)</i>	<i>(v EUR brez centov)</i>	
Denarna sredstva	56.268	31.536	178

Denarna sredstva podjetja na dan 31.12.2019 predstavljajo sredstva na transakcijskem računu in znašajo 56.268 EUR brez centov.

C. *KRATKOROČNE AKTIVNE ČASOVNE RAZMEJITVE*

Kratkoročne aktivne časovne razmejitev na dan 31.12.2019 znašajo 315 EUR in predstavljajo nezaračunane prihodke.

Zabilančna sredstva

TABELA 36: ZABILANČNA SREDSTVA

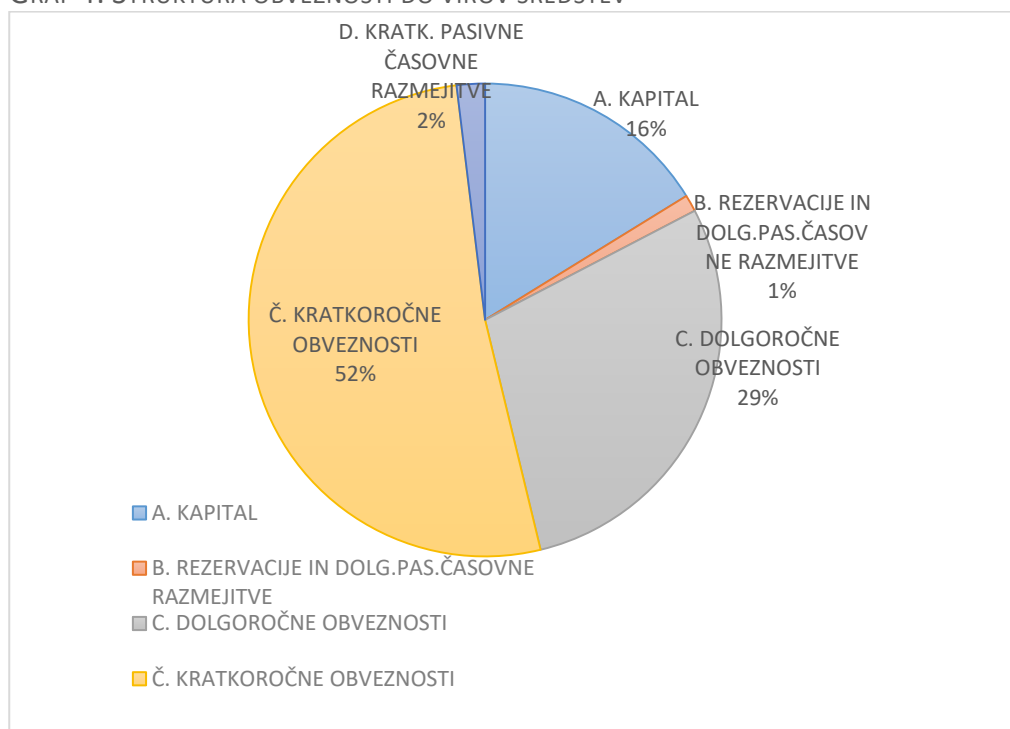
ZABILANČNA SREDSTVA	Leto 2019	Leto 2018	I 19/18
	<i>(v EUR brez centov)</i>	<i>(v EUR brez centov)</i>	
Zabilančna sredstva	14.201.991	14.840.953	96

Na zabilančnih sredstvih podjetje vodi infrastrukturo, ki jo ima v najemu in predstavlja 14,201.991EUR.

OBVEZNOSTI DO VIROV SREDSTEV

Struktura obveznosti do virov sredstev v bilanci stanja je prikazana v spodnjem grafu.

GRAF 4: STRUKTURA OBVEZNOSTI DO VIROV SREDSTEV



A. KAPITAL

Kapital predstavlja v strukturi obveznosti do virov sredstev 16,21% vseh obveznosti.

Celotni kapital podjetja na dan 31.12.2019 znaša 202.752 EUR. Osnovni kapital se je povečal se je za oblikovane zakonske rezerve iz dobička in čistega rezultata poslovnega leta ter prenesenega rezultata iz preteklega leta.

TABELA 37: KAPITAL

KAPITAL	Leto 2019	Leto 2018	I 19/18
	(v EUR brez centov)	(v EUR brez centov)	
I.Vpoklicani kapital	100.000	100.000	100
II.Kapitalske rezerve	0	-	-
III.Rezerve iz dobička	5.148	4.473	115
IV.Preneseni rezultat	84.769	71.674	118
V.Čisti rezultat poslovnega leta	12.835	13.095	98
KAPITAL	202.752	189.242	107

B. REZERVACIJE IN DOLGOROČNE PASIVNE ČASOVNE RAZMEJITVE

Rezervacije in dolgoročne pasivne časovne razmejitev predstavljajo v strukturi obveznosti do virov sredstev 1,15% vseh obveznosti.

I. Rezervacije in dolgoročne pasivne časovne razmejitev

Med rezervacije in dolgoročne pasivne časovne razmejitev spadajo rezervacije, ki so zakonsko oblikovane za odpravnine ob upokojitvi in jubilejne nagrade. Skupno predstavljajo znesek v višini 14.331 EUR.

TABELA 38: REZERVACIJE IN DOLGOROČNE PASIVNE ČASOVNE RAZMEJITVE

REZERVACIJE IN DOLGOROČNE PASIVNE ČASOVNE RAZMEJITVE	Leto 2019	Leto 2018	I 19/18
	<i>(v EUR brez centov)</i>	<i>(v EUR brez centov)</i>	
Rezervacije za odpravnine ob upokojitvi in jubilejne nagrade	14.331	0	-
Oprost. in olajš. (zaposlitev inv.) - prisp. SPIZ...	0	0	-
REZERVACIJE IN DOLG.PAS.ČASOVNE RAZMEJITVE	14.331	0	-

C. DOLGOROČNE OBVEZNOSTI

Dolgoročne obveznosti predstavljajo v strukturi obveznosti do virov sredstev 28,86% vseh obveznosti.

I. Dolgoročne finančne obveznosti

Med dolgoročnimi finančnimi obveznostmi so izkazani zneski, ki zapadejo v obdobju daljšem od enega leta, preostali zneski teh dolgov pa se izkazujejo med kratkoročnimi dolgovi.

TABELA 39: DOLGOROČNE FINANČNE OBVEZNOSTI

DOLGOROČNE FINANČNE OBVEZNOSTI	Leto 2019	Leto 2018	I 19/18
	<i>(v EUR brez centov)</i>	<i>(v EUR brez centov)</i>	
Dolgoročne finančne obveznosti do bank	61.031	91.012	67
Druge dolgoročne finančne obveznosti	299.916	226.584	132
DOLGOROČNE FINANČNE OBVEZNOSTI	360.947	317.596	114

Na postavki dolgoročne finančne obveznosti do bank izkazuje podjetja 61.031 EUR dolga banki na podlagi dolgoročnega kredita za potrebe nakupa osnovnih sredstev in opreme podjetja, ki zapadejo v plačilo v obdobju daljšem od enega leta.

Na postavki drugih dolgoročnih finančnih obveznosti izkazuje podjetje 299.916 EUR dolga na podlagi finančnih najemov oz. leasingov za investicije v opremo in delovna vozila, ki zapadejo v plačilo v obdobju daljšem od enega leta. Skupno znašajo dolgoročne finančne obveznosti 360.947 EUR.

Č. KRATKOROČNE OBVEZNOSTI

Kratkoročne obveznosti predstavljajo v strukturi obveznosti do virov sredstev 51,85% vseh obveznosti.

II. Kratkoročne finančne obveznosti

Med kratkoročnimi finančnimi obveznostmi so prikazani zneski, ki zapadejo v plačilo v obdobju enega leta.

TABELA 40: KRATKOROČNE FINANČNE OBVEZNOSTI

KRATKOROČNE FINANČNE OBVEZNOSTI	Leto 2019	Leto 2018	I 19/18
	<i>(v EUR brez centov)</i>	<i>(v EUR brez centov)</i>	
Kratkoročne finančne obveznosti do bank	29.996	30.168	99
Druge kratkoročne finančne obveznosti	63.101	44.506	142
KRATKOROČNE FINANČNE OBVEZNOSTI	93.097	74.674	125

Na postavki kratkoročnih finančnih obveznosti do bank podjetje izkazuje 29.996 EUR iz naslova dolgoročnega kredita banke, ki zapade v plačilo v obdobju enega leta.

Postavko drugih kratkoročnih finančnih obveznosti tvorijo obveznosti iz naslova finančnih najemov za investicije v osnovna sredstva v višini 63.101 EUR, ki zapadejo v plačilo v obdobju enega leta. Skupno znašajo kratkoročne finančne obveznosti 93.097 EUR.

III. Kratkoročne poslovne obveznosti

2. Kratkoročne poslovne obveznosti do dobaviteljev

TABELA 41: KRATKOROČNE POSLOVNE OBVEZNOSTI

KRATKOROČNE POSLOVNE OBVEZNOSTI DO DOBAVITELJEV	Leto 2019	Leto 2018	I 19/18
	<i>(v EUR brez centov)</i>	<i>(v EUR brez centov)</i>	
Dobavitelji za osnovna sredstva	0	17.295	0
Dobavitelji za obratna sredstva	204.812	231.330	89
Obveznosti do dobaviteljev- tujina	3.195		-
Druge kratkoročne obveznosti	4	0	-
DRUGE KRATKOROČNE POSLOVNE OBVEZNOSTI	208.011	248.625	84

Postavko tvorijo obveznosti iz naslova nabav materiala kot tudi storitev pri dobaviteljih za obratna sredstva, obveznosti do dobaviteljev v tujini in druge kratkoročne obveznosti, kar v skupnem predstavlja 208.011 EUR in je za 16% manj kot v preteklem letu.

3. Druge kratkoročne poslovne obveznosti

TABELA 42: DRUGE KRATKOROČNE POSLOVNE OBVEZNOSTI

DRUGE KRATKOROČNE POSLOVNE OBVEZNOSTI	Leto 2019	Leto 2018	I 19/18
	<i>(v EUR brez centov)</i>	<i>(v EUR brez centov)</i>	
Kratkoročne obveznosti iz poslovanja za tuj račun	151.108	134.476	112
Kratkoročne obveznosti za plače	64.061	55.262	116
Obveznosti do državnih in drugih institucij	126.595	122.679	103
Druge kratkoročne obveznosti	5.447	19.743	28
DRUGE KRATKOROČNE POSLOVNE OBVEZNOSTI	347.211	332.160	105

Postavko drugih kratkoročnih poslovnih obveznosti tvorijo kratkoročne obveznosti iz poslovanja za tuj račun, za plače, obveznosti do državnih in drugih institucij ter druge kratkoročne obveznosti, skupno v višini 347.211 EUR.

D. KRATKOROČNE PASIVNE ČASOVNE RAZMEJITVE

Kratkoročne pasivne časovne razmejitev predstavljajo v strukturi obveznosti do virov sredstev 1,93% vseh obveznosti.

TABELA 43: KRATKOROČNE PASIVNE ČASOVNE RAZMEJITVE

KRATKOROČNE PASIVNE ČASOVNE RAZMEJITVE	Leto 2019	Leto 2018	I 19/18
	<i>(v EUR brez centov)</i>	<i>(v EUR brez centov)</i>	
Odloženi prihodki - menjave števecv	8.168	11.057	74
Stroški neizkoriščeni letnega dopusta	15.970	-	-
SKUPAJ KRATKOROČNE PASIVNE ČASOVNE RAZMEJITVE	24.138	11.057	218

V tej postavki bilance stanja so izkazani kratkoročno odloženi prihodki iz naslova menjave števecv in stroški neizkoriščenega letnega dopusta skupno v višini 24.138 EUR.

Zabilančna sredstva

TABELA 44: ZABILANČNA SREDSTVA

ZABILANČNA SREDSTVA	Leto 2019	Leto 2018	I 19/18
	<i>(v EUR brez centov)</i>	<i>(v EUR brez centov)</i>	
Zabilančna sredstva	14.201.991	14.840.953	96

Na zabilančnih sredstvih podjetje vodi infrastrukturo, ki jo ima v najemu in predstavlja 14.201.991 EUR.

7. DODATNA RAZKRITJA NA PODLAGI ZAHTEV RAČUNOVODSKEGA STANDARDA 32 (2016)

Na podlagi zahtev Slovenskega računovodskega standarda (SRS 32;2016) podjetja predstavijo dodatna razkritja izkaza poslovnega izida.

7.1 IZKAZI POSLOVNEGA IZIDA PO DEJAVNOSTIH

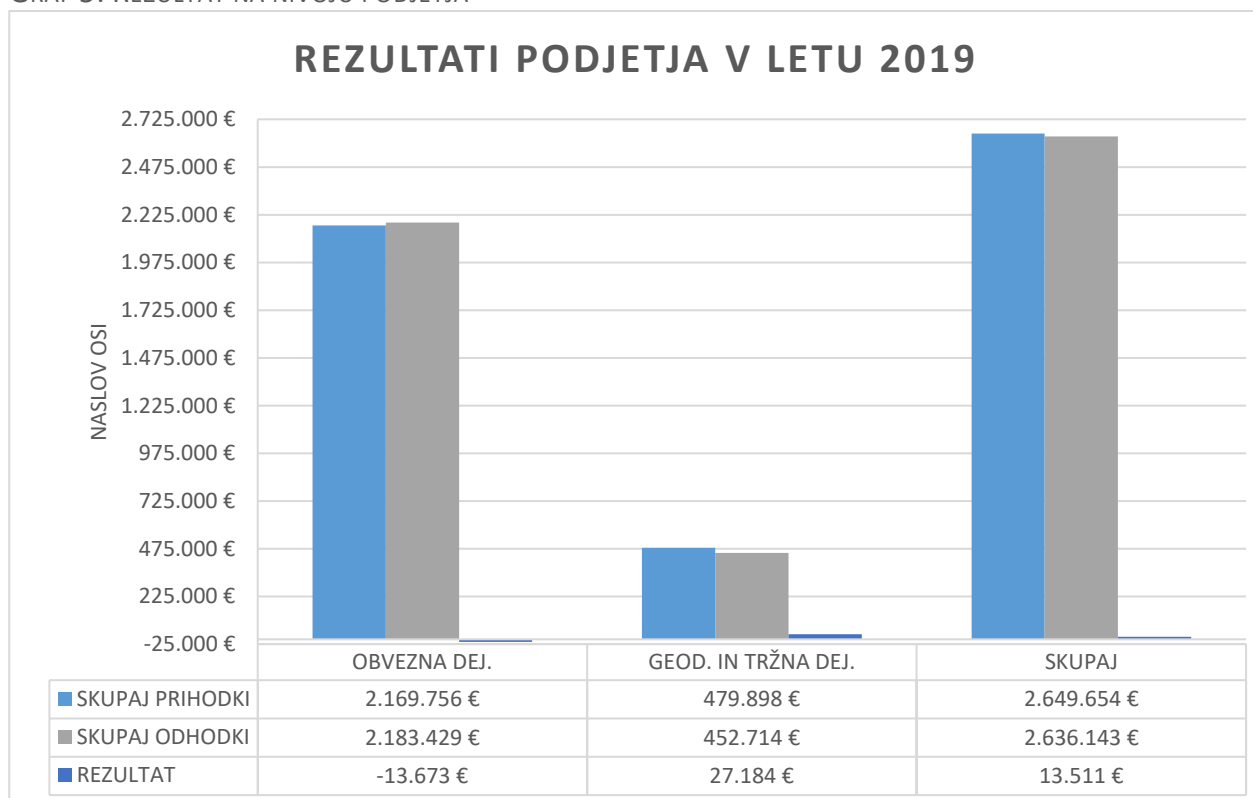
Podjetja, ki opravljajo gospodarske javne službe, morajo v skladu z zahtevami slovenskega računovodskega standarda, poleg obračuna na ravni podjetja kot celote, sestavljati tudi obračune po posameznih dejavnostih gospodarskih javnih služb in za vse druge dejavnosti.

Izvajalec GJS oblikuje za vsako gospodarsko javno službo poslovno izidno mesto (PIM), za katero se ugotavljajo prihodki ter na njem nastali in njemu prisojeni stroški. Za ta namen so oblikovana stroškovna mesta, na katera se knjižijo neposredni in posredni stroški ali prihodki. Za razporejanje posrednih stroškov so uporabljena sodila, v skladu s katerimi so na posamezne GJS in druge dejavnosti razporejeni splošni oz. posredni prihodki in odhodki.

Podjetje je leto 2019 zaključilo s pozitivnim rezultatom in sicer v višini 13.511 EUR. Po odbitju davka iz dobička, znaša **čisti poslovni izid obračunskega obdobja 13.511 EUR**. Skupno je podjetje ustvarilo:

- 2.649.654 EUR prihodkov in
- 2.636.143 EUR odhodkov.

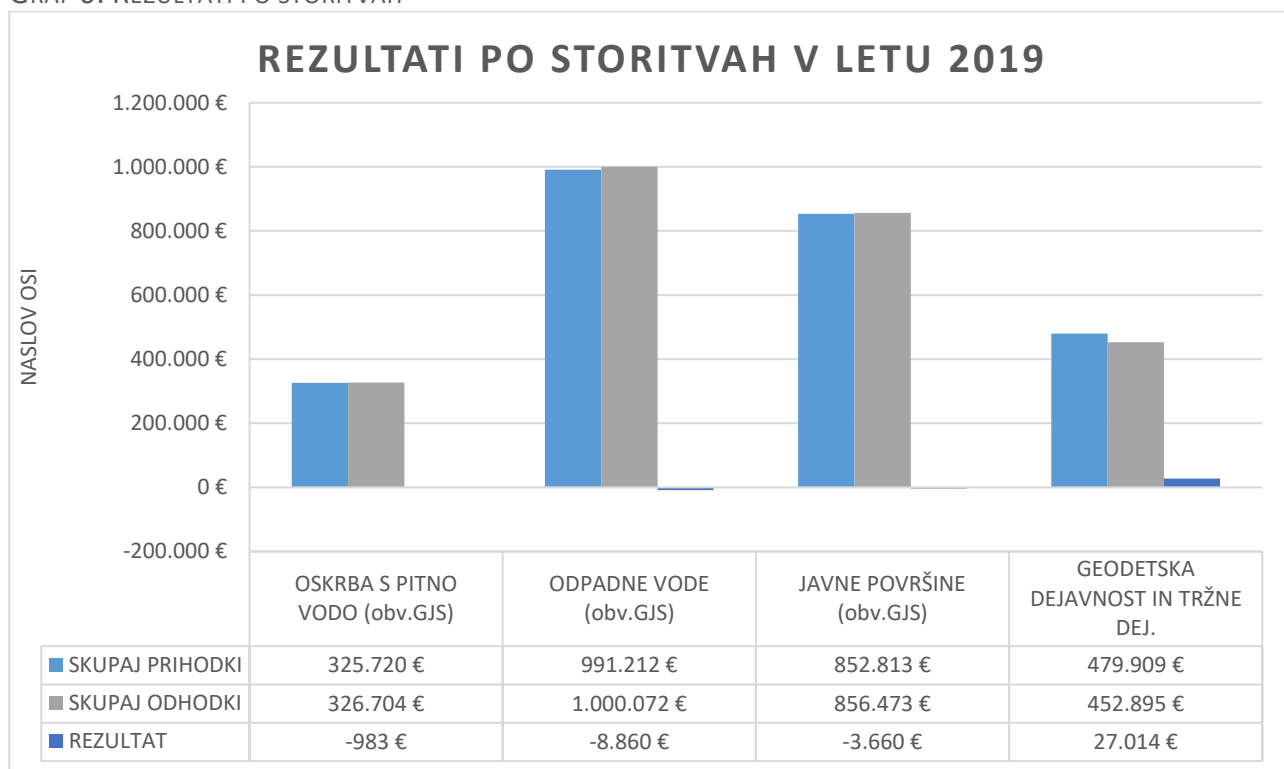
GRAF 5: REZULTAT NA NIVOJU PODJETJA



Glede na organizacijsko strukturo v podjetju, posamezne storitve GJS združujemo v štirih storitvenih oddelkih. Rezultati so skladno z zakonodajo ločeni na storitve obveznih GJS in druge- tržne storitve. Prikazani so v spodnjem grafu in so sledeči:

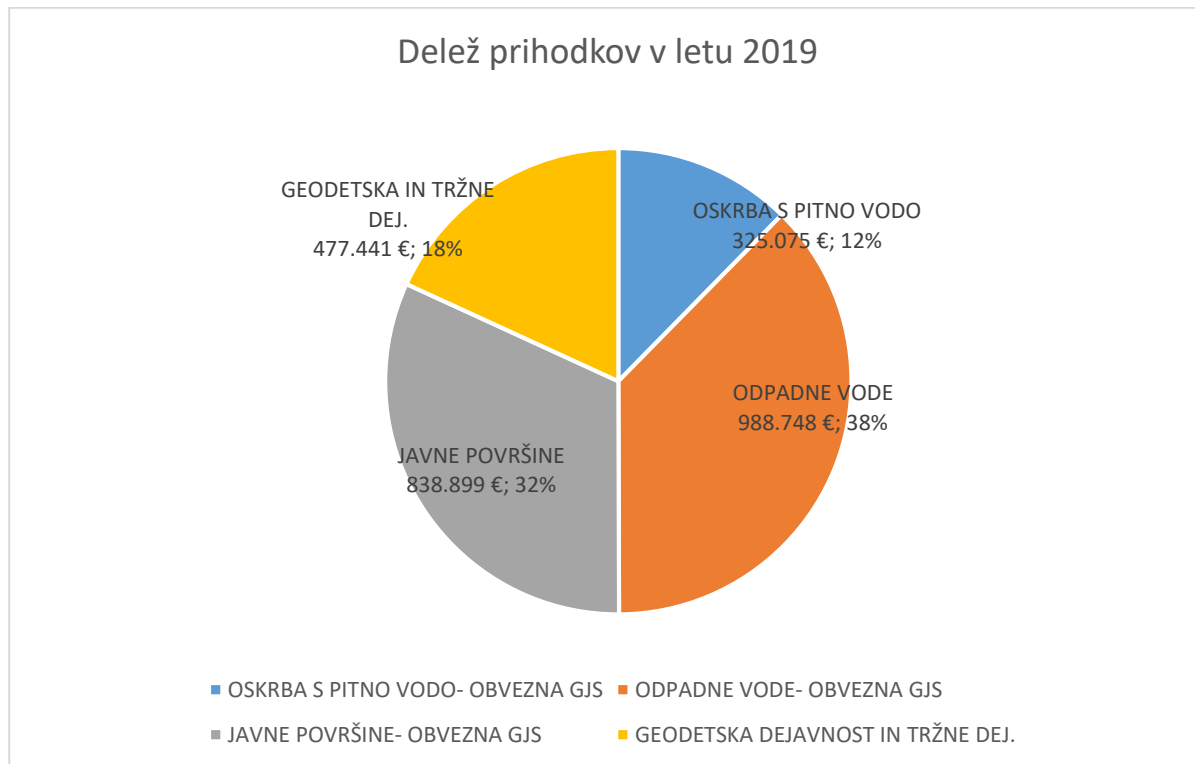
- Oskrba s pitno vodo (obvezne GJS): -983 EUR,
- Odpadne vode (obvezne GJS) : -8.860 EUR,
- Javne površine (obvezne GJS): -3.660 EUR,
- Geodetska dejavnost in tržne dejavnosti: 27.184 EUR.

GRAF 6: REZULTATI PO STORITVAH



Podjetje ustvarja 82% čistih prihodkov (v strukturi prihodkov predstavljajo 99%) na osnovi prodaje obveznih GJS in 18% prihodkov na osnovi tržnih ali ostalih dejavnosti. Pri tem ustvarja z izvajanjem obveznih GJS-13.504 EUR izgube in preostanek oz. 27.014 EUR dobička z izvajanjem ostalih dejavnosti. Prikaz poslovnih izidov poslovanja po posameznih dejavnostih je prikazan v nadaljevanju (Tabeli 45 in 46).

GRAF 7: DELEŽ PRIHODKOV PO DEJAVNOSTIH V LETU 2019



Struktura prihodkov po vrsti dejavnosti je prikazana v spodnjem grafu.

GRAF 8: STRUKTURA PRIHODKOV PO VRSTI DEJAVNOSTI

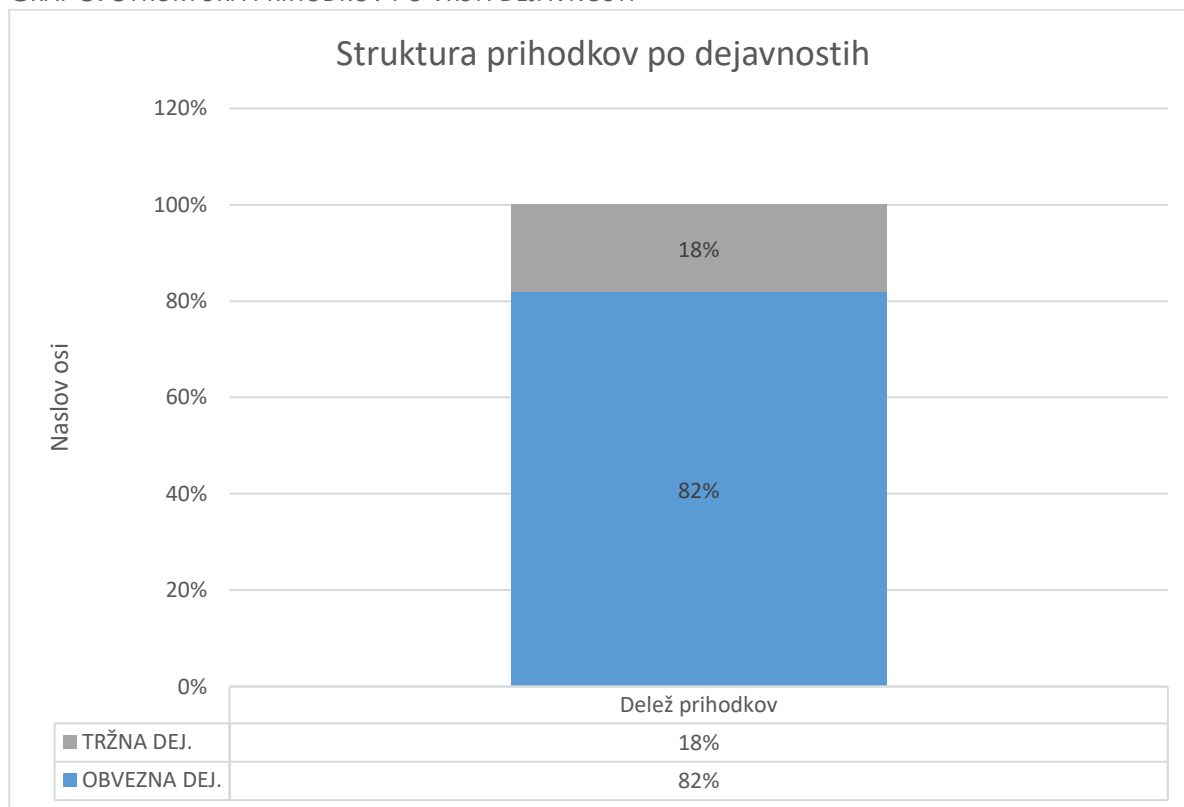


TABELA 45: IZKAZI POSLOVNEGA IZIDA PO DEJAVNOSTIH (V EUR BREZ CENTOV)

Bilančna postavka	Obvezne GJS			DRUGE IN TRŽNE DEJAVNOSTI	SKUPAJ 2019	SKUPAJ 2018
	OSKRBA S PITNO VODO	ODPADNE VODE	JAVNE POVRŠINE			
1. Čisti prihodki od prodaje	321.037	980.169	833.967	473.028	2.608.201	2.672.935
<i>Prihodki javne infrastr. (AM)</i>	104.893	510.043	0	0	614.936	615.878
<i>Prihodki javne infrastr. (ostalo)</i>	24.216	0	0	16.132	40.348	33.038
<i>Prihodki od prodaje storitev</i>	161.380	470.126	833.967	456.896	1.922.369	1.994.008
<i>Prihodki vodnih povračil</i>	30.548	0	0	0	30.548	30.011
<i>Usredstveni lastni proizvodi in storitve</i>	0	0	0	0	0	0
2. Proizvajalni stroški prodanih storitev	286.410	910.330	806.537	408.438	2.411.714	2.468.209
<i>Stroški materiala</i>	21.493	102.348	149.322	85.077	358.240	373.447
<i>Stroški storitev</i>	33.018	166.335	386.170	123.769	709.293	852.515
<i>Str. najema infrastrukture</i>	104.893	510.043	0	0	614.936	615.878
<i>Stroški amortizacije</i>	3.287	20.538	38.123	27.996	89.944	60.310
<i>Stroški dela</i>	88.005	99.779	232.119	167.720	587.623	506.695
<i>Drugi stroški (+ vodna povračila)</i>	32.874	172	17	123	33.185	32.144
<i>Nabavna vrednost prodanih materiala in blaga</i>	0	0	0	0	0	0
<i>Prevred. Posl.odh. neopr. dolg. sred, opredm. OS, obrat. sred.</i>	2.840	11.115	786	3.752	18.493	27.219
A.KOSMATI POSLOVNI IZID OD PRODAJE (1-2)	34.627	69.839	27.431	64.591	196.487	204.726
5. Stroški splošnih dejavnosti	39.464	83.847	48.170	43.147	214.629	210.852
<i>Stroški materiala</i>	208	443	254	228	1.133	1.133
<i>Stroški storitev</i>	3.898	8.283	4.758	4.262	21.202	28.150
<i>Stroški amortizacije</i>	492	1.046	601	538	2.677	2.617
<i>Stroški dela</i>	34.556	73.420	42.179	37.781	187.937	178.456
<i>Drugi stroški</i>	309	657	377	338	1.681	495
<i>Nabavna vrednost prod. materiala in blaga</i>	0	0	0	0	0	0
<i>Prevred. posl. odh. neopr. dolg. sred, opredm. OS, obrat. sred.</i>	0	0	0	0	0	0
6. Drugi poslovni prihodki	4.038	8.579	4.929	4.415	21.961	21.394
<i>Prihodki od prodaje storitev</i>	4.038	8.579	4.929	4.415	21.961	21.394
<i>Predvrednotovalni poslovni prihodki</i>	0	0	0	0	0	0
B.POSLOVNI IZID IZ POSLOVANJA (A-5+6)	-799	-5.429	-15.811	25.858	3.819	15.268
7.-9. Finančni Prihodki	423	1.678	0	543	2.645	423
10.-12. Finančni odhodki	730	3.704	1.087	1.045	6.566	730
13. Drugi prihodki	222	786	13.916	1.923	16.847	222
14. Drugi odhodki	99	2.191	679	265	3.235	99
C.POSLOVNI IZID (B+7+8+9-10-11-12+13-14)	-983	-8.860	-3.660	27.014	13.511	13.784
15. Davek iz dobička						0
D.ČISTI POSLOVNI IZID OBRAČUNSKEGA OBDOBJA (C-15±16)	-983	-8.860	-3.660	27.014	13.511	13.784

LETNO POROČILO JKP RAVNE ZA LETO 2019

TABELA 46: IZKAZI POSLOVNEGA IZIDA PO STORITVAH GJS (V EUR BREZ CENTOV)

Bilančna postavka	OBVEZNE GJS						DRUGE IN TRŽNE DEJAVNOSTI					SKUPAJ 2019	SKUPAJ 2018
	OSKRBA S PITNO VODO	ODVAJANJE ODP.VODE	STORITVE GREZNIC	ČIŠČENJE ODP.VODE	LETNO VZDRŽEVANJE	ZIMSKO VZDRŽEVANJE	OSKRBA S PITNO VODO_TRŽ	ODPADNE VODE TRŽ	JAVNE POVRŠINE_TRŽ	VODENJE KATASTRA	GEODETSKA DEJAVNOST_TRŽ		
1.Čisti prihodki od prodaje	321.037	440.730	38.037	501.402	682.705	151.263	243.395	62.987	125.037	28.186	13.423	2.608.201	2.672.935
<i>Prihodki javne infrastr. (AM)</i>	104.893	323.056	9.407	177.580	0	0	0	0	0	0	0	614.936	615.878
<i>Prihodki javne infrastr. (ostalo)</i>	24.216	0	0	0	0	0	16.132	0	0	0	0	40.348	33.038
<i>Prihodki od prodaje storitev</i>	161.380	117.674	28.629	323.822	682.705	151.263	227.263	62.987	125.037	28.186	13.423	1.922.369	1.994.008
<i>Prihodki vodnih povračil</i>	30.548	0	0	0	0	0	0	0	0	0	0	30.548	30.011
<i>Usredstveni lastni proizvodi in storitve</i>	0	0	0	0	0	0	0	0	0	0	0	0	0
2.Proizvajalni stroški prodanih storitve	286.410	408.624	33.669	468.036	659.263	147.274	210.088	43.407	120.385	22.685	11.873	2.411.714	2.468.209
Stroški materiala	21.493	17.339	498	84.511	106.275	43.047	61.671	465	21.936	813	192	358.240	373.447
Stroški storitev	33.018	28.215	4.833	133.287	340.261	45.909	55.556	1.514	63.407	2.663	628	709.293	852.515
Str. najema infrastrukture	104.893	323.056	9.407	177.580	0	0	0	0	0	0	0	614.936	615.878
Stroški amortizacije	3.287	6.032	5.811	8.695	29.166	8.956	3.854	17.399	5.234	1.221	288	89.944	60.310
Stroški dela	88.005	28.805	12.772	58.201	182.948	49.171	85.687	23.704	29.696	17.891	10.742	587.623	506.695
Drugi stroški (+ vodna povračila)	32.874	162	1	10	13	4	0	1	2	97	23	33.185	32.144
Nabavna vrednost prodanega blaga	0	0	0	0	0	0	0	0	0	0	0	0	0
Prevrednotovalni poslovni odhodki	2.840	5.014	347	5.754	599	187	3.319	324	109	0	0	18.493	27.219
A.KOSMATI POSLOVNI IZID OD PRODAJE	34.627	32.106	4.368	33.366	23.442	3.988	33.308	19.580	4.652	5.501	1.550	196.487	204.726
5.Stroški splošnih dejavnosti	39.464	37.826	2.617	43.404	36.701	11.469	29.920	4.769	2.740	5.412	308	214.629	210.852
Stroški materiala	208	200	14	229	194	61	158	25	14	29	2	1.133	1.133
Stroški storitev	3.898	3.737	259	4.288	3.625	1.133	2.956	471	271	535	30	21.202	28.150
Stroški amortizacije	492	472	33	541	458	143	373	59	34	67	4	2.677	2.617
Stroški dela	34.556	33.121	2.292	38.006	32.137	10.043	26.199	4.175	2.399	4.739	269	187.937	178.456
Drugi stroški	309	296	20	340	287	90	234	37	21	42	2	1.681	495
Nabavna vrednost prodanega blaga	0	0	0	0	0	0	0	0	0	0	0	0	0
Prevrednotovalni poslovni odhodki	0	0	0	0	0	0	0	0	0	0	0	0	0
6.Drugi poslovni prihodki	4.038	3.870	268	4.441	3.755	1.174	3.061	488	280	554	31	21.961	21.394
Prihodki od prodaje storitev	4.038	3.870	268	4.441	3.755	1.174	3.061	488	280	554	31	21.961	21.394
Prevrednotovalni poslovni prihodki	0	0	0	0	0	0	0	0	0	0	0	0	0
B.POSLOVNI IZID IZ POSLOVANJA	-799	-1.849	2.018	-5.598	-9.504	-6.307	6.449	15.299	2.193	643	1.274	3.819	15.268
7.-9. Finančni Prihodki	423	757	52	869	0	0	494	49	0	0	0	2.645	1.437
10.-12. Finančni odhodki	730	1.717	113	1.873	828	259	762	118	129	33	2	6.566	5.435
13. Drugi prihodki	222	356	24	406	11.081	2.835	238	26	1.651	7	0	16.847	5.759
14. Drugi odhodki	99	2.081	6	105	517	162	78	11	159	16	1	3.235	3.244
C.POSLOVNI IZID (B+7+8+9-10-11-12+13-14)	-983	-4.535	1.975	-6.301	232	-3.893	6.341	15.244	3.557	602	1.271	13.511	13.784
15. Davek iz dobička												0	0
16. Odloženi davek													
D.ČISTI POSL. IZID OBRAČ. OBDOBJA (C-15±16)				-13.504					27.014			13.511	13.784

7.2 PRIKAZ SODIL ZA RAZPOREJANJE SPLOŠNIH PRIHODKOV IN STROŠKOV TER ODHODKOV NA POSAMEZNE GJS

V skladu z zakonodajo, JKP Ravne ugotavlja poslovanje družbe ločeno za dejavnosti gospodarskih javnih služb in drugih oziroma tržnih dejavnosti. Na osnovi Zakona o preglednosti finančnih odnosov, ločenem evidentiranju različnih dejavnosti- ZPFOLERD-1 (Ur.l. št. 33/2011) ter Slovenskega računovodskega standarda SRS (2016), je potrebno za vodenje ločenih računovodskih evidenc po posameznih dejavnosti določiti sodila.

Za namen ločenega vodenja dejavnosti gospodarskih javnih služb in drugih tržnih dejavnosti ima podjetje oblikovana stroškovna mesta, na katera se knjižijo neposredni in posredni stroški ali prihodki. Za razporejanje posrednih stroškov so uporabljena sodila, v skladu s katerimi so na posamezne GJS in druge dejavnosti razporejeni splošni oz. posredni prihodki in odhodki.

Sodila so namenjena razporejanju posrednih (splošnih) stroškov po dejavnostih in temeljijo na računovodskih načelih. Sodila se uporabljajo pri delitvi:

- posrednih proizvodjalnih stroškov/prihodkih in
- stroškov/prihodki splošnih dejavnosti (direktorij, splošna služba in finančno-računovodska služba).

Pravilnik o sodilih za razporejanje prihodkov, odhodkov, sredstev in obveznosti do njihovih virov v JKP Ravne je bil potrjen na redni seji NS, v januarju 2018. Potrjeni ključni delitve, ki temeljijo:

- na aktivnostih (številu računovodskih knjižb, številu zaposlenih, vrednost prihodkov) in
- na osnovi deleža neposrednih stroškov obravnavanega obdobja,

so upoštevani v izdelanih izkazih poslovnih izidov posameznih GJS za leto 2019.

Vrednosti stroškov splošnih dejavnosti vključujejo: stroške direktorija, splošne službe in finančno računovodske službe. Predstavitev vrednosti stroškov splošnih dejavnosti in delež (ključ), ki se pripiše posamezni dejavnosti na osnovi potrjenega pravilnika sodil, je prikazan v spodnji preglednici.

TABELA 47: VREDNOSTI STROŠKOV SPLOŠNIH DEJAVNOSTI

Posredni stroški	Vrednosti				SKUPAJ 2019	SKUPAJ 2018
	VODOVOD	ODPADNE VODE	JAVNE POVRŠINE	GEODETSKA DEJAVNOST		
SKUPAJ STROŠKI SPLOŠNIH DEJAVNOSTI	69.384 €	88.616 €	50.910 €	5.720 €	214.629 €	210.852 €
KLUČ	32,33%	41,29%	23,72%	2,66%	100,00%	100,00%

8. PREGLED INVESTICIJ IN NJIHOVE FINANČNE KONSTRUKCIJE

8.1 INVESTICIJE V OSNOVNA SREDSTVA

Tako kot v preteklem obdobju je podjetje JKP Ravne tudi v letu 2019 namenilo večja sredstva za nakup osnovnih sredstev, ki so potrebna za izvajanje storitev in so v lasti podjetja. Podjetje pri tem skrbi samo za investicije v lastno opremo, medtem ko investicije v javno infrastrukturo niso v skrbi komunalnega podjetja, ampak občine. V spodnji preglednici je prikazana vrednost nakupa osnovnih sredstev, prikazana po skupinah ali po storitvenih oddelkih v letu 2019.

TABELA 48: INVESTICIJE V OSNOVNA SREDSTVA (PRIKAZ PO STORITVENIH ODDELKIH)

STORITVENI ODDELEK	INVESTICIJE V LETU 2019 (v EUR brez DDV)	DELEŽ PO ODDELKIH	INVESTICIJE V LETU 2018 (v EUR brez DDV)
Skupne službe	382	0,24%	1.876
Vodovod	107	0,07%	2.351
Odvajanje odpadne vode	175	0,11%	267.803
Javne površine	161.191	99,59%	22.304
Geodetska dejavnost	0	0,00%	0
SKUPAJ INVESTICIJE V OS	161.855	100,00%	294.334

TABELA 49: INVESTICIJE V OSNOVNA SREDSTVA (PRIKAZ PO SKUPINI OSNOVNIH SREDSTEV)

SKUPINA OSNOVNIH SREDSTEV	INVESTICIJE V LETU 2019 (v EUR brez DDV)	DELEŽ PO SKUPINI	INVESTICIJE V LETU 2018 (v EUR brez DDV)
Gradbeni objekt			19.139
Oprema in drobna mehanizacija	107	0,07%	17.585
Tovarna vozila in gradbena mehanizacija	160.828	99,08%	256.096
Računalniška oprema	363	0,22%	737
Oprema – pohištvo	557	0,34%	777
SKUPAJ INVESTICIJE V OS	161.855	100,00%	294.334

Podjetje je usmerjeno v vlaganje v sodobno- tehnološke opreme, ki omogoča večjo kvaliteto opravljenih storitev. Iste usmeritve podjetje upošteva tudi pri nadaljnjih vlaganjih v opremo v prihodnje. Investicije v opremo v letu 2019 predstavljajo nakup nove opreme.

Po deležu investicij v opremo v letu 2019 je podjetje vlagalo največ v opremo iz skupine tovornih vozil in gradbene mehanizacije (99%) in največ v dejavnost javne površine (100%).

8.2 FINANČNA KONSTRUKCIJA INVESTICIJ

Za investicije v osnovna sredstva- nakup opreme je podjetje v letu 2019 financiranje urejalo preko:

- najema tujih denarnih sredstev (finančni leasing) pri banki za dolgoročno obdobje,
- obračunane amortizacije osnovnih sredstev skozi cene in oblikovane prihodke od prodaje storitev,
- nerazporejenega dobička iz preteklega leta.

Pregled finančnih virov in poravnavanje obveznosti je prikazan v spodnji preglednici.

TABELA 50: DENARNI VIRI ZA INVESTICIJE V OPREMO V LETU 2019

INVESTICIJE v letu 2019 (v EUR brez DDV)	AMORTIZACIJA (obračunana v letu 2019)	NERAZPOREJEN DOBIČEK IZ PRETEKLEGA LETA (iz leta 2018)	SKUPAJ RAZPOLOŽLJI VI VIRI	OBVEZNOSTI FINANCIRANJA (kredit in finančni najem)	INVESTICIJE V OSTALO OPREMO	POKRITOST
SKUPAJ	92.620 €	13.095 €	105.715 €	98.129 €	9.011 €	1.426 €

Amortizacijo v višini 92.620 EUR je podjetje v letu 2019 v prvi meri uporabilo za odplačevanje obveznosti iz naslova finančnih obveznosti dolgoročnega kredita in finančnih najemov, skupno v višini 98.129 EUR. Preostanek sredstev pa je bil namenjen za nakup manjše opreme in osnovnih sredstev.

Med večjimi investicijami, ki so zahtevala večja finančna sredstva je bila nabava tovornega specialnega komunalnega vozila- prekucnika z dvigalom, ki služi za premike in prevoz tovora. Financiranje je bilo urejeno preko finančnega najema pri BKS banki za dobo sedem let. Viri za poplačilo finančnih obveznosti so zagotovljeni v okviru lastnih sredstev, ki so oblikovani skozi amortizacijo v ceni storitve. V letu 2019 je bilo potrebno poravnati prvi plog in posamezne mesečne obroke. Nabava vozila je bila izvedena konec oktobra. Novo vozilo je bilo z novembrom 2019 predano v uporabo.

Ostale investicije v letu 2019 so predstavljale nakup ostale mehanizacije in opreme, kot sledi: priključek za tovorno vozilo- za zimsko službo (vlečni posipalnik), priključek za traktor (hidravlični plato) in nekaj opreme manjše vrednosti: pohišstvo, kosilnica in računalniška oprema.

JKP



Ravne na Koroškem d.o.o.
Gačnikova pot 5, 2390 Ravne na Koroškem