

OBČINA
KANAL OB SOČI

7

TRG SVOBODE 23 5213 KANAL TEL. ++386 5 3981200 FAX. ++386 5 3981223 E - POŠTA: obcina.kanal@obcina-kanal.si

Številka: 9000-0006/2019

Datum: 9. 5. 2019

OBČINSKI SVET OBČINE KANAL OB SOČI

ZADEVA: Obravnava Letnega poročila 2018 Javnega zavoda za gasilsko in reševalno dejavnost – Gasilska enota Nova Gorica

PREDLAGATELJ: Tina Gerbec, županja

PRIPRAVIL/A: Občinska uprava Občine Kanal ob Soči

PRAVNA OSNOVA: Statut občine

NAMEN: Seznanitev s poročilom o delu Javnega zavoda za gasilsko in reševalno dejavnost - Gasilska enota Nova Gorica za leto 2018

POROČEVALEC: Direktor Javnega zavoda za gasilsko in reševalno dejavnost - Gasilka enota Nova Gorica

PREDLOG: Občinskemu svetu Občine Kanal ob Soči se po opravljeni razpravi predlaga v sprejem sklep:

»Občinski svet Občine Kanal ob Soči se seznanil z Letnim poročilom za leto 2018 Javnega zavoda za gasilsko in reševalno dejavnost - Gasilske enote Nova Gorica.

Tina Gerbec
županja

PREDLOG

Na podlagi 14. člena Statuta Občine Kanal ob Soči (Uradni list RS, št. 4/18) je Občinski svet Občine Kanal ob Soči na seji dne.....sprejel naslednji

SKLEP

1.

Občinski svet Občine Kanal ob Soči se seznani z Letnim poročilom za leto 2018 Javnega zavoda za gasilsko in reševalno dejavnost – Gasilka enota Nova Gorica.

2.

Ta sklep velja takoj.

Številka:

Datum:

Tina Gerbec
županja

Obrazložitev:

Javni zavod za gasilsko in reševalno dejavnost – Gasilska enota Nova Gorica (v nadaljevanju: javni zavod) nam je posredoval Letno poročilo 2018, ki je v gradivu na spletni strani občine. Občinski svetniki pa ste v gradivo prejeli kratek izvleček poročila, ki ga je pripravil direktor Javnega zavoda za gasilsko in reševalno dejavnost – Gasilka enota Nova Gorica in je tej obrazložitvi priloženo.

Glede na navedeno Občinskemu svetu Občine Kanal ob Soči predlagamo, da po predstavitvi poročila o delu javnega zavoda za leto 2018 sprejme sklep o seznanitvi s poročilom o delu.

Tina Gerbec
županja

LETNO POROČILO 2018

Javni zavod za gasilsko in
reševalno dejavnost
Gasilska enota Nova Gorica



Nova Gorica
februar 2019

Vsebina

1	RAČUNOVODSKO POROČILO	5
1.1	Bilanca stanja na dan 31.12.2018	5
1.2	Izkaz prihodkov in odhodkov določenih uporabnikov	7
1.3	Izkaz prihodkov in odhodkov določenih uporabnikov po vrstah dejavnosti	8
1.4	Izkaz prihodkov in odhodkov določenih uporabnikov po načelu denarnega toka	9
1.5	Izkaz računanja financiranja določenih uporabnikov	11
1.6	Izkaz računa finančnih terjatev in naložb določenih uporabnikov	12
1.7	Stanje in gibanje neopredmetenih sredstev in opredmetenih osnovnih sredstev	13
1.8	Stanje in gibanje dolgoročnih finančnih naložb in posojil	14
1.9	Pojasnilo k računovodskim izkazom	16
1.9.1	Dodatna pojasnila postavk v bilanci stanja na dan 31.12.2018	16
1.9.2	Pojasnila prihodkov in odhodkov v letu 2018	22
1.9.3	Ostala računovodska pojasnila	26
1.10	Izjava o oceni notranjega nadzora javnih financ	27
2	POSLOVNO POROČILO	30
2.1	Zakonske in druge pravne podlage	30
2.2	Dolgoročni cilji	30
2.3	Ocena uspeha pri doseganju zastavljeni ciljev	31
2.3.1	Operativna dejavnost	32
2.3.2	Potapljaška enota GENG	44
2.3.3	Enota za reševanje iz višin in globin GENG	47
2.3.4	Preventivna dejavnost	48
2.3.5	Prevozi pitne vode	51
2.3.6	Kadri	52
2.3.7	Izobraževanje in usposabljanje	54
2.3.8	Zagotavljanje prostorskih in materialnih pogojev dela	59
2.3.9	Sodelovanje z javnostjo	60
2.4	EU Projekt Interreg Slo – IT	60
2.5	Finančno poročilo	61
2.5.1	Primerjava rezultatov prihodkov v letu 2018 s finančnim načrtom	61
2.5.2	Primerjava rezultatov odhodkov v letu 2018 s finančnim načrtom	63
2.5.3	Poslovni izid tekočega poslovanja (prihodki – odhodki)	65
2.5.4	Dovoljen obseg sredstev za izplačilo delovne uspešnosti iz naslove prodaje blaga in storitev na trgu	66
2.5.5	Primerjava rezultata poslovanja leta 2018 s preteklim letom	66

OSNOVNI PODATKI ZAVODA

Polni naziv zavoda:	Javni zavod za gasilsko in reševalno dejavnost Gasilska enota Nova Gorica
Skrajšani naziv zavoda:	Gasilska enota Nova Gorica (GENG)
Sedež javnega zavoda:	Sedejeva ulica 9, 5000 Nova Gorica
Telefon:	+386 (05) 30-23-249
Telefax:	+386 (05) 33-31-163
Matična številka:	5518741
Davčna številka:	SI92367151
Šifra dejavnosti:	84.250 Zaščita in reševanje pri požarih in nesrečah
IBAN:	SI56 0128 4603 0194 867
Spletna stran:	www.geng.si
Mail:	info@geng.si
Direktor zavoda:	Aleš Markočič (mandat 1.7.2015 – 30.6.2019)
Poveljnik zavoda:	Simon Vendramin (mandat 1.1.2016 – 31.12.2019)
Člani sveta zavoda:	David Špacapan, predsednik (MONG) Gregor Špacapan (MONG) Ljubka Čargo (MONG) Marko Bucik (Občina Kanal ob Soči) Rajko Lasič (Občina Renče – Vogrsko) Joško Zamar (Občina Brda) Andrej Šekli (Občina Miren – Kostanjevica) Klavdij Lasič (Občina Šempeter - Vrtojba) Mojca Oberdank (URSZR – izpostava Nova Gorica) Matjaž Marušič (zaposlen v zavodu) Evgen Milost (zaposlen v zavodu)

Ustanoviteljice: Mestna občina Nova Gorica, občina Brda, Kanal ob Soči, Šempeter – Vrtojba, Miren – Kostanjevica ter občina Renče – Vogrsko.

Uvod

V tem dokumentu »Letno poročilo 2018« prikazujemo dosežene rezultate poslovanja tako na finančnem področju kot na področju operativnega dela v Javnem zavodu za gasilsko in reševalno dejavnost – Gasilska enota Nova Gorica (v nadaljevanju GENG). Poseben poudarek dajemo tudi doseženim rezultatom na področju tržne dejavnosti, ki jo zavod izvaja v skladu z internimi akti ter veljavno zakonodajo.

Poročilo zajema računovodsko poročilo s potrebnimi obrazložitvami, ter poslovno poročilo z obsegom uresničevanja zastavljenih programskih ciljev.

Osnovna dejavnost zavoda je izvajanje javne gasilske službe in prav tej nalogi je namenjena posebna pozornost v tem poročilu. Intervencije so prikazane na natančen način tako na celotnem področju delovanja zavoda kot tudi po posameznih občinah ustanoviteljicah, ki so Mestna občina Nova Gorica, občina Brda, Kanal, Renče – Vogrsko, Miren – Kostanjevica ter občine Šempeter – Vrtojba.

V letu 2018 beležimo 412 intervencij različnih vrst, kar je rahel upad v primerjavi z letom 2017. Število intervencij se je zmanjšalo za 12%. V letu 2018 na srečo ni bilo večjih ali kompleksnejših intervencij.

Leto 2018 je bilo za zavod zelo uspešno za pridobivanje EU sredstev, saj smo kot eden izmed devetih partnerjev se ustrezno prijavi na razpis INTERREG SLO – IT, s projektom CROSS IT SAFER. Vrednost celotnega projekta je 2.933.000,00 €, od tega bo del, ki ga bo izvajal naš zavod vreden 287.000,00 € (85% EU sredstev, 15% lastnih sredstev). Glavni splošni cilj projekta je okrepiti zmogljivosti institucionalnega sodelovanja s spodbujanjem javnih organov in ključnih akterjev civilne zaščite k načrtovanju skupnih rešitev v primeru nesreč z usklajenimi preventivnimi ukrepi, ukrepi pripravljenosti in ukrepi za odziv na nesreče. Cilj bo prispeval k okrepljenemu sodelovanju institucij civilne zaščite, k večji usklajenosti ukrepanja v primeru naravnih nesreč ter k izboljšani usposobljenosti in opremljenosti enot civilnih zaščit.

Tudi leto 2018 je bilo aktivno v delu iskanja in rešitve prostorske stiske zavoda. Predvideni načrti, ki so bili izdelani v preteklih letih za izgradnjo novega gasilskega doma na obstoječi lokaciji (GD PGD NG) so na podlagi mnenj, pridobljenih v letu 2018, strokovnih služb MONG ter Upravne enote NG, z obstoječim veljavnim OPPN neustrezni, saj ne omogočajo predvideno gradnjo na obstoječem zemljišču. Iz tega razloga smo že v letu 2018 začeli z iskanjem nove primerne lokacije za izgradnjo novega gasilskega doma za poklicne gasilce.

Gasilska preventiva in delo našega servisa je v letu 2018 potekalo v skladu s planom dela in že ustaljenih smernicah. Kot že zadnjih nekaj let lahko tudi letos ugotovimo, da se nam kvota pregledanih gasilnikov ohranja oziroma rahlo povečuje. Prav tako smo redno in strokovno izvajali prevoze pitne vode.

Skladno z veljavnimi predpisi in sprejetim Programom dela s finančnim načrtom za leto 2018, je Letno poročilo Javnega zavoda za gasilsko in reševalno dejavnost – Gasilska enota Nova Gorica za leto 2018 enoten dokument, ki je sestavljen iz računovodskega in poslovnega dela.

1 RAČUNOVODSKO POROČILO

1.1 Bilanca stanja na dan 31.12.2018

NAZIV	ZNESEK (€)	
	Tekoče leto	Predhodno leto
SREDSTVA		
A) DOLGOROČNA SREDSTVA IN SREDSTVA V UPRAVLJANJU	850.698	915.049
NEOPREDMETENA SREDSTVA IN DOLGOROČNE AKTIVNE ČASOVNE RAZMEJITVE	22.535	17.640
POPRAVEK VREDNOSTI NEOPREDMETENIH SREDSTEV	16.854	14.312
NEPREMIČNINE	330.684	198.736
POPRAVEK VREDNOSTI NEPREMIČNIN	0	0
OPREMA IN DRUGA OPREDMETENA OSNOVNA SREDSTVA	4.210.281	4.134.141
POPRAVEK VREDNOSTI OPREME IN DRUGIH OPREDMETENIH OSNOVNIH SREDSTEV	3.695.948	3.421.156
DOLGOROČNE FINANČNE NALOŽBE	0	0
DOLGOROČNO DANA POSOJILA IN DEPOZITI	0	0
DOLGOROČNE TERJATVE IZ POSLOVANJA	0	0
TERJATVE ZA SREDSTVA DANA V UPRAVLJANJE	0	0
B) KRATKOROČNA SREDSTVA; RAZEN ZALOG IN AKTIVNE ČASOVNE RAZMEJITVE	835.351	689.858
DENARNA SREDSTVA V BLAGAJNI IN TAKOJ UNOVČLJIVE VREDNOSTNICE	515	579
DOBROMETJE PRI BANKAH IN DRUGIH FINANČNIH USTANOVAH	314.017	318.478
KRATKOROČNE TERJATVE DO KUPCEV	24.036	20.626
DANI PREDUJMI IN VARŠČINE	2.996	0
KRATKOROČNE TERJATVE DO UPORABNIKOV ENOTNEGA KONTNEGA NAČRTA	50.065	32.892
KRATKOROČNE FINANČNE NALOŽBE	443.097	315.000
KRATKOROČNE TERJATVE IZ FINANCIRANJA	0	0
DRUGE KRATKOROČNE TERJATVE	589	2.253
NEPLAČANI ODHODKI	0	0
AKTIVNE ČASOVNE RAZMEJITVE	36	30
C) ZALOGE	0	0
OBRAČUN NABAVE MATERIALA	0	0
ZALOGE MATERIALA	0	0
ZALOGE DROBNEGA INVENTARJA IN EMBALAŽE	0	0
NEDOKONČANA PROIZVODNJA IN STORITVE	0	0
PROIZVODI	0	0
OBRAČUN NABAVE BLAGA	0	0
ZALOGE BLAGA	0	0
DRUGE ZALOGE	0	0
I. AKTIVA SKUPAJ	1.686.049	1.604.907
AKTIVNI KONTI IZVENBILANČNE EVIDENCE	0	0
OBVEZNOSTI DO VIROV SREDSTEV		
D) KRATKOROČNE OBVEZNOSTI IN PASIVNE ČASOVNE RAZMEJITVE	381.299	273.654
KRATKOROČNE OBVEZNOSTI ZA PREJETE PREDUJME IN VARŠČINE	101	81
KRATKOROČNE OBVEZNOSTI DO ZAPOSLENIH	103.498	75.507
KRATKOROČNE OBVEZNOSTI DO DOBAVITELJEV	8.447	13.432
DRUGE KRATKOROČNE OBVEZNOSTI IZ POSLOVANJA	36.556	25.597
KRATKOROČNE OBVEZNOSTI DO UPORABNIKOV ENOTNEGA KONTNEGA NAČRTA	748	678
KRATKOROČNO OBVEZNOSTI DO FINANCERJEV	0	0
KRATKOROČNE OBVEZNOSTI IZ FINANCIRANJA	0	0
NEPLAČANI PRIHODKI	0	0
PASIVNE ČASOVNE RAZMEJITVE	231.949	158.359

E) LASTNI VIRI IN DOLGOROČNE OBVEZNOSTI	1.304.750	1.331.253
SPLOŠNI SKLAD	0	0
REZERVNI SKLAD	0	0
DOLGOROČNE PASIVNE ČASOVNE RAZMEJITVE	0	0
DOLGOROČNE REZERVACIJE	0	0
SKLAD NAMENSKEGA PREMOŽENJA V JAVNIH SKLADIH	0	0
SKLAD PREMOŽENJA V DRUGIH PRAVNIH OSEBAH JAVNEGA PRAVA, KI JE V NJIHOVI LASTI, ZA NEOPREDMETENA SREDSTVA IN OPREDMETENA OSNOVNA SREDSTVA	0	0
SKLAD PREMOŽENJA V DRUGIH PRAVNIH OSEBAH JAVNEGA PRAVA, KI JE V NJIHOVI LASTI, ZA FINANČNE NALOŽBE	0	0
PRESEŽEK PRIHODKOV NAD ODHODKI	0	0
PRESEŽEK ODHODKOV NAD PRIHODKI	0	0
DOLGOROČNE FINANČNE OBVEZNOSTI	0	0
DRUGE DOLGOROČNE OBVEZNOSTI	0	0
OBVEZNOSTI ZA NEOPREDMETENA SREDSTVA IN OPREDMETENA OSNOVNA SREDSTVA	1.004.263	1.076.490
OBVEZNOSTI ZA DOLGOROČNE FINANČNE NALOŽBE	0	0
PRESEŽEK PRIHODKOV NAD ODHODKI	300.487	254.763
PRESEŽEK ODHODKOV NAD PRIHODKI	0	0
I. PASIVA SKUPAJ	1.686.049	1.604.907
PASIVNI KONTI IZVENBILANČNE EVIDENCE	0	0

1.2 Izkaz prihodkov in odhodkov določenih uporabnikov od 1.1.2018 do 31.12.2018

NAZV PODSKUPINE KONTOV	ZNESEK (€)	
	Tekoče leto	Predhodno leto
A) PRIHODKI OD POSLOVANJA	1.585.204	1.509.639
PRIHODKI OD PRODAJE PROIZVODOV IN STORITEV	1.585.204	1.509.639
POVEČANJE VREDNOSTI ZALOG PROIZVODOV IN NEDOKONČANE PROIZVODNJE	0	0
ZMANJŠANJE VREDNOSTI ZALOG PROIZVODOV IN NEDOKONČANE PROIZVODNJE	0	0
PRIHODKI OD PRODAJE BLAGA IN MATERIALA	0	0
B) FINANČNI PRIHODKI	6	3
C) DRUGI PRIHODKI	3.217	87
Č) PREVREDNOTOVALNI POSLOVNI PRIHODKI	0	201
PRIHODKI OD PRODAJE OSNOVNIH SREDSTEV	0	201
DRUGI PREVREDNOTOVALNI POSLOVNI PRIHODKI	0	0
D) CELOTNI PRIHODKI	1.588.427	1.509.930
E) STROŠKI BLAGA, MATERIALA IN STORITEV	223.231	224.728
NABAVNA VREDNOST PRODANEGA MATERIALA IN BLAGA	0	0
STROŠKI MATERIALA	121.564	129.185
STROŠKI STORITEV	101.667	95.543
F) STROŠKI DELA	1.310.602	1.191.978
PLAČE IN NADOMESTILA PLAČ	978.468	885.903
PRISPEVKI ZA SOCIALNO VARNOST DELODAJALCEV	226.487	207.280
DRUGI STROŠKI DELA	105.647	98.795
G) AMORTIZACIJA	7.843	7.817
H) REZERVACIJE	0	0
J) DRUGI STROŠKI	0	0
K) FINANČNI ODHODKI	0	0
L) DRUGI ODHODKI	1.000	1.249
M) PREVREDNOTOVALNI POSLOVNI ODHODKI	27	0
ODHODKI OD PRODAJE OSNOVNIH SREDSTEV	0	0
OSTALI PREVREDNOTOVALNI POSLOVNI ODHODKI	27	0
N) CELOTNI ODHODKI	1.542.703	1.425.772
O) PRESEŽEK PRIHODKOV	45.724	84.158
P) PRESEŽEK ODHODKOV	0	0
Davek od dohodka pravnih oseb	0	0
Presežek prihodkov obračunskega obdobja z upoštevanjem davka od dohodka	45.724	84.158
Presežek odhodkov obračunskega obdobja z upoštevanjem davka od dohodka	0	0
Presežek prihodkov iz prejšnjih let, namenjen pokritju odhodkov obračunskega obdobja	0	0
Povprečno število zaposlenih na podlagi delovnih ur v obračunskem obdobju (celo število)	39	39
Število mesecev poslovanja	12	12

1.3 Izkaz prihodkov in odhodkov določenih uporabnikov po vrstah dejavnosti od 1.1.2018 do 31.12.2018

NAZIV	ZNESEK	
	Prihodki in odhodki za izvajanje javne službe	Prihodki in odhodki od prodaje blaga in storitev na trgu
A) PRIHODKI OD POSLOVANJA	1.429.675	155.529
PRIHODKI OD PRODAJE PROIZVODOV IN STORITEV	1.429.675	155.529
POVEČANJE VREDNOSTI ZALOG PROIZVODOV IN NEDOKONČANE PROIZVODNJE	0	0
ZMANJŠANJE VREDNOSTI ZALOG PROIZVODOV IN NEDOKONČANE PROIZVODNJE	0	0
PRIHODKI OD PRODAJE BLAGA IN MATERIALA	0	0
B) FINANČNI PRIHODKI	6	0
C) DRUGI PRIHODKI	3.217	0
Č) PREVREDNOTOVALNI POSLOVNI PRIHODKI	0	0
PRIHODKI OD PRODAJE OSNOVNIH SREDSTEV	0	0
DRUGI PREVREDNOTOVALNI POSLOVNI PRIHODKI	0	0
D) CELOTNI PRIHODKI	1.432.898	155.529
E) STROŠKI BLAGA, MATERIALA IN STORITEV	192.471	30.760
NABAVNA VREDNOST PRODANEGA MATERIALA IN BLAGA	0	0
STROŠKI MATERIALA	93.539	28.025
STROŠKI STORITEV	98.932	2.735
F) STROŠKI DELA	1.224.304	86.298
PLAČE IN NADOMESTILA PLAČ	906.217	72.251
PRISPEVKI ZA SOCIALNO VARNOST DELODAJALCEV	214.855	11.632
DRUGI STROŠKI DELA	103.232	2.415
G) AMORTIZACIJA	0	7.843
H) REZERVACIJE	0	0
J) DRUGI STROŠKI	0	0
K) FINANČNI ODHODKI	0	0
L) DRUGI ODHODKI	1.000	0
M) PREVREDNOTOVALNI POSLOVNI ODHODKI	27	0
ODHODKI OD PRODAJE OSNOVNIH SREDSTEV	0	0
OSTALI PREVREDNOTOVALNI POSLOVNI ODHODKI	27	0
N) CELOTNI ODHODKI	1.417.802	124.901
O) PRESEŽEK PRIHODKOV	15.096	30.628
P) PRESEŽEK ODHODKOV	0	0
Davek od dohodka pravnih oseb	0	0
Presežek prihodkov obračunskega obdobja z upoštevanjem davka od dohodka	15.096	30.628
Presežek odhodkov obračunskega obdobja z upoštevanjem davka od dohodka	0	0
Presežek prihodkov iz prejšnjih let, namenjen pokritju odhodkov obračunskega obdobja	0	0

1.4 Izkaz prihodkov in odhodkov določenih uporabnikov po načelu denarnega toka od 1.1.2018 do 31.12.2018

NAZIV KONTA	ZNESEK	
	Tekoče leto	Predhodno leto
I. SKUPAJ PRIHODKI	1.738.834	1.668.066
1. PRIHODKI ZA IZVAJANJE JAVNE SLUŽBE	1.592.761	1.530.203
A. Prihodki iz sredstev javnih financ	1.587.205	1.529.886
a. Prejeta sredstva iz državnega proračuna	89.885	87.470
Prejeta sredstva iz državnega proračuna za tekočo porabo	17.968	28.725
Prejeta sredstva iz državnega proračuna za investicije	71.917	58.745
b. Prejeta sredstva iz občinskih proračunov	1.497.320	1.442.416
Prejeta sredstva iz občinskih proračunov za tekočo porabo	1.394.447	1.325.770
Prejeta sredstva iz občinskih proračunov za investicije	102.873	116.646
c. Prejeta sredstva iz skladov socialnega zavarovanja	0	0
Prejeta sredstva iz skladov socialnega zavarovanja za tekočo porabo	0	0
Prejeta sredstva iz skladov socialnega zavarovanja za investicije	0	0
d. Prejeta sredstva iz javnih skladov in agencij	0	0
Prejeta sredstva iz javnih skladov za tekočo porabo	0	0
Prejeta sredstva iz javnih skladov za investicije	0	0
Prejeta sredstva iz javnih agencij za tekočo porabo	0	0
Prejeta sredstva iz javnih agencij za investicije	0	0
e. Prejeta sredstva iz proračunov iz naslova tujih donacij	0	0
f. Prejeta sredstva iz državnega proračuna iz sredstev proračuna Evropske unije	0	0
B) Drugi prihodki za izvajanje dejavnosti javne službe	5.556	317
Prihodki od prodaje blaga in storitev iz naslova izvajanja javne službe	0	0
Prejete obresti	7	3
Prihodki od udeležbe na dobičku in dividend ter presežkov prihodkov nad odhodki	0	0
Drugi tekoči prihodki iz naslova izvajanja javne službe	3.149	314
Kapitalski prihodki	0	0
Prejete donacije iz domačih virov	2.400	0
Prejete donacije iz tujine	0	0
Donacije za odpravo posledic naravnih nesreč	0	0
Ostala prejeta sredstva iz proračuna Evropske unije	0	0
Prejeta sredstva od drugih evropskih institucij	0	0
2. PRIHODKI OD PRODAJE BLAGA IN STORITEV NA TRGU	146.073	137.863
Prihodki od prodaje blaga in storitev na trgu	146.073	137.863
Prejete obresti	0	0
Prihodki od najemnin, zakupnin in drugi prihodki od premoženja	0	0
Prihodki od udeležbe na dobičku in dividend ter presežkov prihodkov nad odhodki	0	0
Drugi tekoči prihodki, ki ne izhajajo iz izvajanja javne službe	0	0

II. SKUPAJ ODHODKI	1.615.842	1.491.658
1. ODHODKI ZA IZVAJANJE JAVNE SLUŽBE	1.512.872	1.424.623
A. Plače in drugi izdatki zaposlenim	1.005.532	935.646
Plače in dodatki	901.462	831.404
Regres za letni dopust	31.984	30.266
Povračila in nadomestila	55.735	59.898
Sredstva za delovno uspešnost	3.922	3.120
Sredstva za nadurno delo	11.505	7.753
Plače za delo nerezidentov po pogodbi	0	0
Drugi izdatki zaposlenim	924	3.205
B. Prispevki delodajalcev za socialno varnost	231.129	204.194
Prispevek za pokojninsko in invalidsko zavarovanje	150.436	137.507
Prispevek za zdravstveno zavarovanje	65.008	60.433
Prispevek za zaposlovanje	550	512
Prispevek za starševsko varstvo	916	852
Premije kolektivnega dodatnega pokojninskega zavarovanja, na podlagi ZKDPZJU	14.219	4.890
C. Izdatki za blago in storitve za izvajanje javne službe	189.876	191.526
Pisarniški in splošni material in storitve	48.102	64.040
Posebni material in storitve	5.080	474
Energija, voda, komunalne storitve in komunikacije	27.559	26.455
Prevozni stroški in storitve	44.381	36.874
Izdatki za službena potovanja	2.865	3.995
Tekoče vzdrževanje	18.266	24.576
Poslovne najemnine in zakupnine	0	0
Kazni in odškodnine	0	0
Davek na izplačane plače	0	0
Drugi operativni odhodki	43.623	35.112
D. Plačila domačih obresti	0	0
E. Plačila tujih obresti	0	0
F. Subvencije	0	0
G. Transferi posameznikom in gospodinjstvom	0	0
H. Transferi neprofitnim organizacijam in ustanovam	0	0
I. Drugi tekoči domači transferji	0	0
J. Investicijski odhodki	86.335	93.257
Nakup zgradb in prostorov	0	0
Nakup prevoznih sredstev	0	3.474
Nakup opreme	39.811	52.562
Nakup drugih osnovnih sredstev	46.524	37.221
Novogradnja, rekonstrukcija in adaptacije	0	0
Investicijsko vzdrževanje in obnove	0	0
Nakup zemljišč in naravnih bogastev	0	0
Nakup nematerialnega premoženja	0	0
Študije o izvedljivosti projektov, projektna dokumentacija, nadzor, investicijski inženiring	0	0
Nakup blagovnih rezerv in intervencijskih zalog	0	0
2. ODHODKI IZ NASLOVA PRODAJE BLAGA IN STORITEV NA TRGU	102.970	67.035
A. Plače in drugi izdatki zaposlenim iz naslova prodaje blaga in storitev na trgu	62.531	29.650
B. Prispevki delodajalcev za socialno varnost iz naslova prodaje blaga in storitev na trgu	9.679	4.774
C. Izdatki za blago in storitve iz naslova prodaje blaga in storitev na trgu	30.760	32.611
III/1 PRESEŽEK PRIHODKOV NAD ODHODKI	122.992	176.408
III/2 PRESEŽEK ODHODKOV NAD PRIHODKI	0	0

1.5 Izkaz računanja financiranja določenih uporabnikov od 1.1.2018 do 31.12.2018

NAZIV KONTA	ZNESEK (€)	
	Tekoče leto	Predhodno leto
VII. ZADOLŽEVANJE	0	0
Domače zadolževanje	0	0
Najeti krediti pri poslovnih bankah	0	0
Najeti krediti pri drugih finančnih institucijah	0	0
Najeti krediti pri državnem proračunu	0	0
Najeti krediti pri proračunih lokalnih skupnosti	0	0
Najeti krediti pri skladih socialnega zavarovanja	0	0
Najeti krediti pri drugih javnih skladih	0	0
Najeti krediti pri drugih domačih kreditodajalcih	0	0
Zadolževanje v tujini	0	0
VIII. ODPLAČILA DOLGA	0	0
Odplačila domačega dolga	0	0
Odplačila kreditov poslovnim bankam	0	0
Odplačila kreditov drugim finančnim institucijam	0	0
Odplačila kreditov državnemu proračunu	0	0
Odplačila kreditov proračunom lokalnih skupnosti	0	0
Odplačila kreditov skladom socialnega zavarovanja	0	0
Odplačila kreditov drugim javnim skladom	0	0
Odplačila kreditov drugim domačim kreditodajalcem	0	0
Odplačila dolga v tujino	0	0
IX/1 NETO ZADOLŽEVANJE	0	0
IX/2 NETO ODPLAČILO DOLGA	0	0
X/1 POVEČANJE SREDSTEV NA RAČUNIH	122.992	176.408
X/2 ZMANJŠANJE SREDSTEV NA RAČUNIH	0	0

1.6 Izkaz računa finančnih terjatev in naložb določenih uporabnikov od 1.1.2018 do 31.12.2018

NAZIV KONTA	ZNESEK	
	Tekoče leto	Predhodno leto
IV. PREJETA VRAČILA DANIH POSOJIL	0	0
Prejeta vračila danih posojil od posameznikov in zasebnikov	0	0
Prejeta vračila danih posojil od javnih skladov	0	0
Prejeta vračila danih posojil od javnih podjetij in družb, ki so v lasti države ali občin	0	0
Prejeta vračila danih posojil od finančnih institucij	0	0
Prejeta vračila danih posojil od privatnih podjetij	0	0
Prejeta vračila danih posojil od občin	0	0
Prejeta vračila danih posojil-iz tujine	0	0
Prejeta vračila danih posojil-državnemu proračunu	0	0
Prejeta vračila danih posojil od javnih agencij	0	0
Prejeta vračila plačanih poroštev	0	0
Prodaja kapitalskih deležev	0	0
V. DANA POSOJILA	0	0
Dana posojila posameznikom in zasebnikom	0	0
Dana posojila javnim skladom	0	0
Dana posojila javnim podjetjem in družbam, ki so v lasti države ali občin	0	0
Dana posojila finančnim institucijam	0	0
Dana posojila privatnim podjetjem	0	0
Dana posojila občinam	0	0
Dana posojila v tujino	0	0
Dana posojila državnemu proračunu	0	0
Dana posojila javnim agencijam	0	0
Plačila zapadlih poroštev	0	0
Povečanje kapitalskih deležev in naložb	0	0
VI/1 PREJETA MINUS DANA POSOJILA	0	0
VI/2 DANA MINUS PREJETA POSOJILA	0	0

1.8 Stanje in gibanje dolgoročnih finančnih naložb in posojil

VRSTA NALOŽB OZIROMA POSOJIL	ZNESEK									
	Znesek naložb in danih posojil (1.1.)	Znesek popravkov naložb in danih posojil (1.1.)	Znesek povečanja naložb in danih posojil	Znesek zmanjšanja naložb in danih posojil	Znesek zmanjšanja popravkov naložb in danih posojil	Znesek naložb in danih posojil (31.12.)	Znesek popravkov naložb in danih posojil (31.12.)	Knjigovodska vrednost naložb in danih posojil (31.12.)	Znesek opisanih naložb in danih posojil	
I. Dolgoročne finančne naložbe (801+806+813+814)	0	0	0	0	0	0	0	0	0	
A. Naložbe v delnice (802+803+804+805)	0	0	0	0	0	0	0	0	0	
1. Naložbe v delnice v javna podjetja	0	0	0	0	0	0	0	0	0	
2. Naložbe v delnice v finančne institucije	0	0	0	0	0	0	0	0	0	
3. Naložbe v delnice v privatna podjetja	0	0	0	0	0	0	0	0	0	
4. Naložbe v delnice v tujini	0	0	0	0	0	0	0	0	0	
B. Naložbe v deleže (807+808+809+810+811+812)	0	0	0	0	0	0	0	0	0	
1. Naložbe v deleže v javna podjetja	0	0	0	0	0	0	0	0	0	
2. Naložbe v deleže v finančne institucije	0	0	0	0	0	0	0	0	0	
3. Naložbe v deleže v privatna podjetja	0	0	0	0	0	0	0	0	0	
4. Naložbe v deleže državnih družb, ki imajo obliko d.d.	0	0	0	0	0	0	0	0	0	
5. Naložbe v deleže državnih družb, ki imajo obliko d.o.o.	0	0	0	0	0	0	0	0	0	
6. Naložbe v deleže v tujini	0	0	0	0	0	0	0	0	0	
C. Naložbe v plemenite kovine, drage kamne, umetniška dela in podobno (815+816+817+818)	0	0	0	0	0	0	0	0	0	
1. Namenško premoženje, preneseno javnim skladom	0	0	0	0	0	0	0	0	0	
2. Premožanje, preneseno v last drugim pravnim osebam javnega prava, ki imajo premoženje v svoji lasti	0	0	0	0	0	0	0	0	0	
3. Druge dolgoročne kapitaliske naložbe doma	0	0	0	0	0	0	0	0	0	
4. Druge dolgoročne kapitaliske naložbe v tujini	0	0	0	0	0	0	0	0	0	

III. Dolgoročno dana posojila in depoziti (820+829+832+835)	0	0	0	0	0	0	0	0	0	0	0	0	0	0	0	0	0	0
A. Dolgoročno dana posojila (821+822+823+824+825+826+827+828)	0	0	0	0	0	0	0	0	0	0	0	0	0	0	0	0	0	0
1. Dolgoročno dana posojila posameznikom	0	0	0	0	0	0	0	0	0	0	0	0	0	0	0	0	0	0
2. Dolgoročno dana posojila javnim skladom	0	0	0	0	0	0	0	0	0	0	0	0	0	0	0	0	0	0
3. Dolgoročno dana posojila javnim podjetjem	0	0	0	0	0	0	0	0	0	0	0	0	0	0	0	0	0	0
4. Dolgoročno dana posojila finančnim institucijam	0	0	0	0	0	0	0	0	0	0	0	0	0	0	0	0	0	0
5. Dolgoročno dana posojila pravnim podjetjem	0	0	0	0	0	0	0	0	0	0	0	0	0	0	0	0	0	0
6. Dolgoročno dana posojila drugim ravnem države	0	0	0	0	0	0	0	0	0	0	0	0	0	0	0	0	0	0
7. Dolgoročno dana posojila državnemu proračunu	0	0	0	0	0	0	0	0	0	0	0	0	0	0	0	0	0	0
8. Druga dolgoročno dana posojila v tujino	0	0	0	0	0	0	0	0	0	0	0	0	0	0	0	0	0	0
B. Dolgoročno dana posojila z odkupom vrednostnih papirjev (830+831)	0	0	0	0	0	0	0	0	0	0	0	0	0	0	0	0	0	0
1. Domačih vrednostnih papirjev	0	0	0	0	0	0	0	0	0	0	0	0	0	0	0	0	0	0
2. Tujih vrednostnih papirjev	0	0	0	0	0	0	0	0	0	0	0	0	0	0	0	0	0	0
C. Dolgoročno dani depoziti (833+834)	0	0	0	0	0	0	0	0	0	0	0	0	0	0	0	0	0	0
1. Dolgoročno dani depoziti poslovnim bankam	0	0	0	0	0	0	0	0	0	0	0	0	0	0	0	0	0	0
2. Drugi dolgoročno dani depoziti	0	0	0	0	0	0	0	0	0	0	0	0	0	0	0	0	0	0
D. Druga dolgoročno dana posojila	0	0	0	0	0	0	0	0	0	0	0	0	0	0	0	0	0	0
III. Skupaj (800+819)	0	0	0	0	0	0	0	0	0	0	0	0	0	0	0	0	0	0

1.9 Pojasnilo k računovodskim izkazom

Računovodska izkaza (bilanca stanja in izkaz prihodkov in odhodkov) sta sestavljena na podlagi računovodskih predpisov, ki veljajo za določene uporabnike enotnega kontnega načrta: Zakona o računovodstvu, Pravilnika o sestavljanju letnih poročil za proračun, proračunske uporabnike in druge osebe javnega prava, Pravilnika o razčlenjevanju in merjenju prihodkov in odhodkov pravnih oseb javnega prava, Pravilnika o enotnem kontnem načrtu za proračun, proračunske uporabnike in druge osebe javnega prava, Pravilnika o načinu in stopnjah odpisa neopredmetenih dolgoročnih sredstev in opredmetenih osnovnih sredstev in Slovenskih računovodskih standardov.

1.9.1 Dodatna pojasnila postavk v bilanci stanja na dan 31.12.2018

1.9.1.1 Dolgoročna sredstva in sredstva v upravljanju

Neopredmetena sredstva in dolgoročne aktivne časovne razmejitve

Med neopredmetenimi dolgoročnimi sredstvi izkazujemo nabavno vrednost računalniških programov (licence), ki jih uporabljamo. V letu 2018 smo nadgradili sistem Ignis v vrednosti 2.942,29 € in dispečerski sistem Sitrac v vrednosti 1.952,80 €.

Skupna nabavna vrednost je na dan 31. decembra znaša 22.535,45 €, prevrednotenja vrednosti nismo opravljali.

Popravek vrednosti neopredmetenih sredstev

Popravek vrednosti neopredmetenih sredstev vsebuje obračunano amortizacijo za računalniške programe. V letu 2018 smo obračunali 2.543,23 € amortizacije, popravek vrednosti na dan 31. decembra znaša skupaj 16.854,68 €.

Nepremičnine

Med nepremičninami vodimo vrednost zemljišč ter vrednost nepremičnin v izgradnji. Popravka vrednosti nepremičnin v letu 2018 nismo obračunali in prevrednotenja vrednosti nismo opravljali.

Nabavna vrednost dveh zemljišč pred gasilskim domom v vrednosti 126.240,00 € se nanaša na zemljišči, ki smo ju s pogodbo dobili v upravljanje od Mestne občine Nova Gorica. V letu 2018 smo od MONG dobili v upravljanje še zemljišča v skupni vrednosti 131.049,60 € in sicer:

- parcelo št. 394/4 v vrednosti 400,00 €
- parcelo št. 391/4 v vrednosti 497,00 €
- parcelo št. 391/1 v vrednosti 28.755,00 €
- parcelo št. 391/3 v vrednosti 1.633,00 €
- parcelo št. 397/1 v vrednosti 24.000,00 €
- parcelo št. 399/3 v vrednosti 7.524,60 €
- parcelo št. 404/4 v vrednosti 7.920,00 €
- parcelo št. 406/5 v vrednosti 52.720,00 €
- in parcelo št. 394/1 v vrednosti 7.600,00 €

vse so k.o. 2304 N. Gorica.

Za izdelavo predinvesticijske študije smo v letu 2018 namenili 898,50 €.

Oprema in druga opredmetena osnovna sredstva

Med opremo in drugimi opredmetenimi osnovnimi sredstvi izkazujemo opremo in drobní inventar. Skupna končna nabavna vrednost je na dan 31. decembra znašala 4.210.281,12 €. Od tega je bila nabavna vrednost opreme 3.693.556,34 €, vrednost drobnega inventarja, ki se vodi med osnovnimi sredstvi, pa je znašala 516.724,78 €.

V letu 2018 smo nabavili za 44.208,66 € drobnega inventarja, ki se vodi med osnovnimi sredstvi in sicer:

- orodja in opreme v vrednosti 17.164,51 €,
- orodja in opreme za vravno tehniko v vrednosti 29,45 €,
- osebne opreme v vrednosti 19.100,24 €,
- osebne opreme za potapljače v vrednosti 4.110,23 € in
- osebne opreme za športno sekcijo v vrednosti 3.804,23 €.

V letu 2018 nismo iz evidenc izločili nobenega drobnega inventarja.

Nakup osebne opreme za športno sekcijo v vrednosti 3.804,23 € smo financirali iz virov:

- od prejetih donacij v letu 2018 v višini 2.400,00 €;
- od prejetih donacij v letu 2015 v višini 1.000,00 € (knjiženo med izrednimi prihodki iz JS v letu 2015, zato smo v 2018 bremenili izredne odhodke JS za isto vrednost);
- od prihodkov iz tržne dejavnosti v letu 2018 v višini 404,23 €.

V letu 2018 smo nabavili za 34.915,96 € osnovnih sredstev in sicer:

- drugo gasilsko opremo v vrednosti 28.244,53 €,
- računalniško opremo v vrednosti 741,33 € in
- potapljaško opremo v vrednosti 5.930,10 €.

Po popisu osnovnih sredstev na dan 31.12.2018 smo iz evidence izločili osnovna sredstva v vrednosti 2.984,41 € in sicer po vrstah opreme:

- gasilska vozila - v vrednosti 733,52 €,
- druga gasilska oprema - v vrednosti 402,20 € in
- računalniška oprema, računski in pisalni stroji - v vrednosti 1.848,69 €.

Izločena osnovna sredstva so bila že uničena, nekatera so zastarela in niso več uporabna oz. popravilo ni možno. V celoti so bila tudi že amortizirana. Podroben seznam izločene opreme je razviden v spodnji tabeli.

Konto	Inv. številka	Naziv OS	Nabavna/ odpisana vrednost
gasilska vozila	10398	Digitalni fotoaparát Nikon D51	733,52 €
druga gas. oprema	10225	Potopna črpalka Lowara	402,20 €
računal. oprema	10152	Prenosni računalnik	1.669,07 €
računal. oprema	10230	Router Asus	179,62 €

Prevrednotenja vrednosti opreme in drugih opredmetenih osnovnih sredstev nismo opravljali.

Popravek vrednosti opreme in drugih opredmetenih osnovnih sredstev

Popravek zajema popravek vrednosti opreme in popravek vrednosti drobnega inventarja.

Popravek vrednosti drobnega inventarja se obračuna ob njegovi nabavi. Njegova začetna vrednost je znašala 472.516,12 €, povečala pa se je za nabave v letu 2018 za 44.208,66 €. Popravek vrednosti bremeni sredstva iz občinskih in državnega proračuna za nakup opreme v vrednosti 39.317,55 €, sredstva od opravljanja tržne dejavnosti v višini 1.491,11 € in sredstva iz naslova donacij v višini 3.400,00 €.

Za leto 2018 je bila obračunana celotna amortizacija opreme v višini 233.567,78 € za:

- gasilska vozila v višini 171.036,14 €,
- drugo gasilsko opremo v višini 15.506,83 €,
- telefonske in radijske naprave v višini 20.956,99 €,
- računalniško opremo v višini 10.734,05 €,
- pohištvo in drugo pisarniško opremo v višini 3.251,29 €,
- drugo poslovno opremo v višini 1.776,38 €,
- potapljaško opremo v višini 9.965,18 € in
- opremo za vrhno tehniko v višini 340,92 €.

Vrednost obračunane amortizacije skupaj z amortizacijo neopredmetenih osnovnih sredstev v skupni višini 236.111,01 € bremeni sredstva iz občinskih in državnega proračuna za nakup opreme v vrednosti 229.759,62 € in sredstva od opravljanja tržne dejavnosti v vrednosti 6.351,39 €.

1.9.1.2 *Kratkoročna sredstva in aktivne časovne razmejitve*

Denarna sredstva v blagajni in takoj vnovčljive vrednostnice

V blagajni, ki jo vodimo v zavodu za potrebe opravljanja servisne dejavnosti, smo imeli na zadnji dan v letu 515,46 €, začetno stanje pa je bilo 579,21 €.

Dobroimetje pri bankah in drugih finančnih ustanovah

Denarna sredstva na podračunu SI56012846030194867 pri UJP Postojna so 31. decembra znašala 314.016,80 €, začetno stanje 1. januarja pa je bilo 318.477,86 €. Denarnih sredstev na drugih računih zavod nima.

Kratkoročne terjatve do kupcev

Terjatve do kupcev v državi izkazujemo v višini 24.035,71 €. V letu 2018 nismo odpisali nobenih terjatev.

Dani predujmi in varščine

Na dan 31. decembra izkazujemo dane predujme v višini 2.996,32 €. Znesek se nanaša na predujem, dan dobavitelju za izdelavo nadgradnje sistema Ignis, ki je v teku.

Kratkoročne terjatve do uporabnikov enotnega kontnega načrta

Izkazane so terjatve do uporabnikov enotnega kontnega načrta v skupni višini 50.065,54 €, ki se nanašajo na terjatve do:

- neposrednih uporabnikov proračuna občin: Mestna občina Nova Gorica v višini 2.488,80 €, Občina Miren – Kostanjevica v višini 533,96 € in Krajevna skupnost Branik v višini 117,25 (terjatve se nanašajo na izdane račune za prevoz pitne vode in opravljanje servisa gasilnikov),
- neposrednih uporabnikov proračuna občin: Mestna občina Nova Gorica v višini 898,50 €, Občina Renče – Vogrsko v višini 5.269,25 €, Občina Šempeter – Vrtojba v višini 7.770,33 €, Občina Brda v višini 7.038,59 €, Občina Kanal ob Soči v višini 14.825,00 € in Občina Miren – Kostanjevica v višini 5.945,18 € (terjatve se nanašajo na zahteve po pogodbah o sofinanciranju dejavnosti za december)
- posrednih uporabnikov proračuna države: Dom upokojencev N.G. v višini 5,09 €, Slovensko narodno gledališče N.G. v višini 3,87 € in Splošna bolnišnica Šempeter v višini 4.658,43 € (terjatve se nanašajo na storitve servisiranja gasilnikov) in
- posrednih uporabnikov proračuna občin ustanoviteljic v skupni višini 511,29 €. Terjatve se nanašajo na izdane račune za opravljene storitve servisiranja RGA za: Goriško lekarno, OŠ Ivana Roba Šempeter, OŠ Miren, Stanovanjski sklad MONG, ZD osnovno varstvo Nova Gorica in ZD zobozdravstveno varstvo Nova Gorica.

Kratkoročne finančne naložbe

Na dan 31.12.2018 smo izkazovali dva kratkoročna depozita v skupni vrednosti 443.096,93 €. Od tega je 193.096,93 € namenskih sredstev, ki smo jih kratkoročno odložili za nabavo gasilskega tehničnega vozila z dvizno roko in kotalnim prekucnikom (GEŠP in požarni sklad MONG).

Kratkoročne terjatve iz financiranja

Na dan 31.12.2018 nismo imeli kratkoročnih terjatev iz financiranja.

Druge kratkoročne terjatve

Druge kratkoročne terjatve vsebujejo terjatve za vstopni DDV v višini 156,99 € in terjatve do Zavoda za zdravstveno zavarovanje RS v višini 432,11 € iz naslova refundacij bolniških nadomestil delavcem.

Aktivne časovne razmejitve

Aktivne časovne razmejitve vsebujejo vrednost poštnih znamk, ki jih imamo na zalogi, v vrednosti 35,78 €.

1.9.1.3 *Kratkoročne obveznosti in pasivne časovne razmejitve*

Kratkoročne obveznosti za prejete predujme

Na dan 31. decembra izkazujemo za 100,61 € kratkoročnih obveznosti za prejete predujme.

Kratkoročne obveznosti do zaposlenih

Kratkoročne obveznosti do zaposlenih v skupni višini 103.497,80 € vsebujejo obveznosti za plačilo:

- plač in nadomestil plač v višini 63.014,28 €;

- prispevkov iz plač in nadomestil plač v višini 22.604,96 €;
- davka iz plač in nadomestil plač v višini 13.305,86 €;
- drugih obveznosti do zaposlenih (prevoz na delo, regres za prehrano) v višini 4.572,70€.

Kratkoročne obveznosti do zaposlenih so bile poravnane, plača za december 2018 je bila izplačana 7. 1. 2019

Kratkoročne obveznosti do dobaviteljev

Saldo obveznosti do dobaviteljev je znašal 8.447,25 €. Obveznosti plačujemo v valutnem roku, neporavnanih zapadlih obveznosti ne izkazujemo.

Druge kratkoročne obveznosti iz poslovanja

Druge kratkoročne obveznosti iz poslovanja zajemajo:

- obveznost za plačilo prispevkov na plače v višini 16.615,73 €, ki so bili plačani skupaj z izplačilom plače,
- obveznost za plačilo DDV v višini 8.322,00 €, ki je bila poravnana konec januarja 2019,
- obveznosti za plačilo prispevkov za poklicno upokojevanje pri Kapitalski družbi v višini 7.005,06 €, sredstev za dodatno pokojninsko zavarovanje javnih uslužbencev pri Kapitalski družbi v višini 1.252,83 €, kreditov zaposlenih v višini 2.716,73 € in članarine sindikata v višini 644,06 €; te obveznosti so bile poravnane skupaj z izplačilom plače zaposlenim.

Kratkoročne terjatve do uporabnikov enotnega kontnega načrta

To so obveznosti za prejete račune v skupni vrednosti 747,63 € od uporabnikov enotnega kontnega načrta, ki smo jih poravnali v valutnem roku (Uprava RS za javna plačila, OŠ Ivana Roba Šempeter, Ministrstvo za javno upravo, ZD osn. varstvo Nova Gorica).

Pasivne časovne razmejitve

Pasivne časovne razmejitve v skupni višini 231.949,58 € vsebujejo:

- kratkoročno odložena sredstva Ministrstva za obrambo v višini 35.000,00 €, ki jih bomo porabili v 2018 za pokritje tekočih materialnih stroškov,
- kratkoročno odložena namenska sredstva za nakup gasilskega tehničnega vozila z dvizžno roko ter kotalnim prekucnikom v skupni višini 196.949,58 € (od Ministrstva za obrambo v višini 80.000,00 € in iz Požarnega sklada MONG v višini 116.949,58 €).

1.9.1.4 Lastni viri in dolgoročne obveznosti

Dolgoročne rezervacije

Oprema, ki smo jo v preteklih letih kupili iz naslova donacij domačih pravnih oseb, je bila že v celoti amortizirana.

Obveznosti za neopredmetena sredstva in opredmetena osnovna sredstva

Viri sredstev za nakup neopredmetenih in opredmetenih osnovnih sredstev so se v letu 2018 povečali za sredstva, namenjena investicijam. Viri povečanja so bili:

- Mestna občina Nova Gorica – požarni sklad 2018 – 48.894,39 €,

- Mestna občina Nova Gorica – požarni sklad 2017 – 119,40 €,
- Mestna občina Nova Gorica – požarni sklad – kratkoročno odloženo iz leta 2018 v višini 53.859,21 € (na pasivnih časovnih razmejivah),
- Mestna občina Nova Gorica – prenos zemljišč v upravljanje – 131.049,60 €,
- Mestna občina Nova Gorica – gasilski dom – 898,50 €
- Ministrstvo za obrambo – Gešp – 21.917,26 € in
- Ministrstvo za obrambo – Gešp – kratkoročno odloženo 50.000,00 € in
- donacije za nakup osebne opreme za športno sekcijo v višini 2.400,00 €.

V letu 2018 je bil obračunan popravek vrednosti teh virov za obračunano amortizacijo neopredmetenih in opredmetenih osnovnih sredstev v skupni višini 229.759,62 € in za nabave drobnega inventarja v vrednosti 41.717,55 €.

Obračunan popravek vrednosti po virih:

- Mestna občina Nova Gorica – 218.956,65 €,
- Ministrstvo za obrambo – 25.728,45 €,
- Občina Šempeter-Vrtojba – 6.638,72 €,
- Občina Brda – 4.905,36 €,
- Občina Kanal ob Soči – 5.110,50 €,
- Občina Miren-Kostanjevica – 4.098,07 €,
- Občina Renče-Vogrsko – 3.639,42 € in
- donacije za nakup osebne opreme za športno sekcijo – 2.400,00 €.

Presežek prihodkov nad odhodki

Nerazporejeni presežek prihodkov nad odhodki iz preteklih let (od vključno leta 2000) znaša 254.762,90 € in presežek prihodkov nad odhodki iz leta 2018 znaša 45.723,77 €. Skupni končni saldo 31. decembra 2018 je 300.486,67 €.

Do sklenitve dogovora med občinami soustanoviteljicami zavoda o delitvi presežka je za potrebe Premoženske bilance celoten presežek prikazan med sredstvi Mestne občine Nova Gorica.

Presežek prihodkov nad odhodki po posameznih letih in ločeno med javno službo in tržno dejavnostjo je razvidno iz sledeče tabele:

Leto	Javna služba	Lastna dejavnost	SKUPAJ
do 2001		33.798,00 €	33.798,00 €
2001		22.752,00 €	22.752,00 €
2002		0,00 €	0,00 €
2003		0,00 €	0,00 €
2004		0,00 €	0,00 €
2005		1.806,00 €	1.806,00 €
2006		1.814,00 €	1.814,00 €
2007		5.657,00 €	5.657,00 €
2008		430,00 €	430,00 €
2009		542,00 €	542,00 €
2010		650,00 €	650,00 €
2011		1.320,00 €	1.320,00 €
2012		3.682,00 €	3.682,00 €
2013		2.915,00 €	2.915,00 €
2014		9.756,00 €	9.756,00 €
2015	9.985,00 €	51.565,00 €	61.550,00 €
2016	1.183,00 €	22.750,00 €	23.933,00 €
2017	15.029,00 €	69.129,00 €	84.158,00 €
2018	15.096,00 €	30.628,00 €	45.724,00 €
SKUPAJ			300.487,00 €

1.9.2 Pojasnila prihodkov in odhodkov v letu 2018

Pri ugotavljanju prihodkov in odhodkov je upoštevano načelo poslovnega dogodka. Prihodki in odhodki so razčlenjeni skladno z enotnim kontnim načrtom za proračunske uporabnike.

Prihodki

Celotni prihodki v letu 2018 so znašali 1.588.427,10 €.

Med prihodki od poslovanja so zajeti prihodki, ki smo jih dobili iz občinskih in državnega proračuna za pokrivanje tekočih stroškov ter prihodki od izvajanja tržne dejavnosti. Iz proračunov smo dobili vse planirane prihodke.

V letu 2018 smo iz tržne dejavnosti realizirali 156.387,56 €, kar je več od planiranih prihodkov iz tega naslova in tudi več od realiziranih prihodkov leta 2017, ko smo realizirali 142.080,37 € in sicer po vrstah dejavnosti:

- servisiranje gasilnih aparatov: 125.578,60 € (realizacija 2017: 117.695,96 €),
- prevoz pitne vode: 19.105,07 € (realizacija 2017: 14.078,63 €),
- storitve v preventivne namene: 5.839,48 € (realizacija 2017: 6.570,21 €),
- meritve hidrantnega omrežja: 2.070,42 € (realizacija 2017: 960,06 €),
- servis IDA: 2.935,00 € (realizacija 2017: 694,00 €) in
- 858,99 € drugih prihodkov (povračilo stroškov za osebno opremo, povračila stroškov izgubljenega zaslužka iz strani Mors).

Odhodki

Celotni odhodki v letu 2018 so znašali 1.542.703,33 €.

Stroški blaga, materiala in storitev so v letu 2018 znašali 223.230,29 € (javna služba 192.471 € in prodaja na trgu 30.760 €).

V letu 2017 so ti stroški znašali 224.727,75 €. Skupni stroški so bili v letu 2018 nižji za 1.497,46 € (iz javne službe so nižji za 5.023,11 €, iz tržne dejavnosti pa višji za 3.525,66 €). Stroški materiala so bili v letu 2018 nižji za 7.620,71 €, stroški storitev pa višji za 6.123,25 €.

Na stroške blaga in materiala je vplival predvsem večji obseg poslovanja na trgu in nižji stroški vzdrževanja poslovnih prostorov. V letu 2018 smo za nabavo gasilnih aparatov porabili 32.020,52 €, v letu 2017 pa 27.408,00 €; stroški materiala za vzdrževanje vozil so v letu 2018 znašali 18.310,71 €, v letu 2017 pa 10.549,19 €; stroški materiala za vzdrževanje drugih osnovnih sredstev so v letu 2018 znašali 4.517,42 €, v letu 2017 pa 14.081,02 €; stroški materiala za vzdrževanje poslovnih prostorov so v letu 2018 znašali 3.582,49 €, v letu 2017 pa 7.519,78 € celotni stroški za souporabo gasilskega doma so v letu 2018 znašali 22.143,13 €, v letu 2017 pa 25.212,48 €.

Stroški storitev so bili višji predvsem zaradi nekaterih stroškov, ki jih v letu 2017 ni bilo in sicer: stroškov vzdrževanja zemljišča pred gasilskim domom v višini 1.536,00 €, stroškov opravljene revizije poslovanja v višini 3.234,60 € in stroškov za šolanje gasilca na lgu v višini 1.835,50 €. Za strokovna izobraževanja (seminarji, tečaji) smo v letu 2018 porabili 5.608,82 €, v letu 2017 pa 3.715,49 €; za varstvo pri delu smo v letu 2018 namenili 6.029,84 €, v letu 2017 pa 1.863,80 € (z drugim izvajalcem smo podpisali novo pogodbo, ki vključuje tudi opravljanje storitev pregleda opreme); stroški storitev za vzdrževanje vozil so v letu 2018 znašali 3.961,77 €, v letu

2017 pa 10.565,30 €; stroški zavarovanja vozil so v letu 2018 znašali 2.735,32 €, v letu 2017 pa 4.232,06 €; stroški storitev za vzdrževanje drugih osnovnih sredstev so v letu 2018 znašali 6.095,41 €, v letu 2017 pa 3.617,64 €.

Drugih izrednih stroškov, ki nastanejo običajno ob večjih intervencijah, v letu 2018 nismo imeli.

Stroški materiala so bili realizirani v višini 121.563,72 €. Največji delež teh stroškov predstavljajo: stroški servisa gasilnih aparatov v višini 32.020,52 €, stroški vzdrževanja in popravila vozil v višini 18.310,71 €, stroški goriva v višini 16.158,64 €, stroški vzdrževanja druge opreme v višini 4.517,42 €, pisarniški material v višini 4.389,08 €, materialni stroški uporabe poslovnih prostorov v višini 15.656,67 €, vzdrževanje poslovnih prostorov v višini 3.582,49 €, investicijsko vzdrževanje poslovnih prostorov po pogodbi s PGD v višini 6.486,46 €, stroški pitne vode v višini 2.621,34 €, materialni stroški potapljaške ekipe v višini 1.368,40 € in materialni stroški Gešp v višini 5.048,37.

Stroški storitev so bili realizirani v višini 101.666,57 €. Največji delež teh stroškov predstavljajo: stroški vzdrževanja in popravila vozil v višini 1.413,16 €, stroški tehničnih pregledov v višini 2.529,63 €, stroški zavarovalnih premij za vozila in opremo v višini 2.735,32 €, vzdrževanje druge opreme v višini 6.095,41 €, telefonske in komunikacijske storitve v višini 5.496,52 €, računalniške storitve in vzdrževanje opreme v višini 6.370,22 €, revizorske storitve v višini 3.234,60 €, čiščenje poslovnih prostorov v višini 22.893,84 €, strokovno izobraževanje v višini 5.608,82 €, strokovno izobraževanje za gasilce na lgu v višini 1.892,60 €, zavarovanje splošne odgovornosti v višini 1.879,88 €, kolektivno nezgodno zavarovanje operativnih gasilcev v višini 3.935,12 €, stroški potapljaške ekipe (izobraževanje, zavarovanje) v višini 8.194,13 €, varstvo pri delu in pregled opreme v višini 6.029,84 €, kondicijsko usposabljanje in reševalne vaje v višini 2.819,57 € in stroški zdravniških pregledov v višini 2.857,90 €.

Plače izplačujemo v skladu z Zakonom o sistemu plač v javnem sektorju, Kolektivno pogodbo za javni sektor in Kolektivno pogodbo za dejavnost poklicnega gasilstva – tarifni del. Prispevki in davki se plačujejo v skladu z zakoni in drugimi predpisi. Med stroški dela izkazujemo: stroške bruto plač in nadomestil plač, prispevke na plače, prispevek na plače za poklicno upokojevanje, dodatno pokojninsko zavarovanje javnih uslužbencev, povračila stroškov prevoza na delo in prehrane na delu, regres za letni dopust, jubilejne nagrade in odpravnine.

Stroški dela, ki predstavljajo večino odhodkov, so v letu 2018 znašali 1.310.603,05 € (javna služba 1.224.305,10 € in prodaja na trgu 86.297,95 €).

V letu 2017 so stroški dela znašali 1.191.978,03 € (javna služba 1.157.008,34 € in prodaja na trgu 34.969,69 €).

Stroški dela iz javne službe so bili v letu 2018 višji za 67.296,76 € v primerjavi z letom 2017.

Povečali so se zaradi:

- povečanje v višini 43.492,00 €, ki je veljalo le za drugo polovico leta 2017, je v letu 2018 bremenilo celo leto. Izhodiščna vrednost delovnih mest se je, na podlagi podpisanega Aneksa št. 2 h Kolektivni pogodbi za poklicne gasilce, povečala 36. zaposlenim v zavodu za 3, 2 ali 1 plačni razred in sicer:
 - od 1.7.2017 – za 3 plačne razrede (12,49 % povečanje) 12. zaposlenim na delovnih mestih »vodja gasilske izmene II« in »vodja gasilske skupine«

- od 1.7.2017 – za 2 plačna razreda (8,16 % povečanje) 20. zaposlenim na delovnih mestih »gasilec«, »gasilec I«, »namestnik vodje gasilske izmene« in »vodja gasilske tehnike in servisa«
- od 1.10.2017 – za 2 plačna razreda (8,16 % povečanje) trem zaposlenim na delovnih mestih »poveljnik gasilske operative«, »vodja gasilske preventive I« in »gasilski inštruktor I«
- od 1.7.2017 – za 1 plačni razred (4 % povečanje) eni zaposleni na delovnem mestu »glavni knjigovodja VI«;
- januarja 2018 smo zaposlili kandidata za gasilca; stroški dela so znašali 18.344,00 €;
- stroški dodatnega pokojninskega zavarovanja so se povečali za 9.951,80 € (v letu 2017 so znašali 5.083,16 €, v letu 2018 pa 15.034,96 €) in
- stroški regresa za letni dopust so se v letu 2018 povečali za 2.532,46 €.

Stroški dela iz javne službe so se v letu 2018 v primerjavi z letom 2017 znižali za 5.181,43 € zaradi večjih refundacij nadomestil plač v breme ZZS (boleznine nad 30 dni, nega krvodajalstvo) in v breme MORS-a (pozivi). V letu 2018 smo imeli celotne refundacije v višini 27.452,26 €, v letu 2017 pa 22.270,83 €.

Stroški dela od prodaje na trgu pa so bili v letu 2018 višji za 51.328,26 € v primerjavi z letom 2017. Povečali so se zaradi:

- stroški plačila poročila delovne uspešnosti za leto 2017, ki so bili izplačani v letu 2018 v višini 26.929,79 € skupaj s prispevki, bremenijo stroške dela za leto 2018 in
- stroški dela so v letu 2018 obremenjeni s plačilom celotne akontacije delovne uspešnosti za leto 2018.

Sodila delitve prihodkov in odhodkov na dejavnost javne službe in tržno dejavnost

Skladno s sprejetim Pravilnikom o delovni uspešnosti v Javnem zavodu za gasilsko in reševalno dejavnost – Gasilska enota Nova Gorica (št. 135/1-16) razkrivamo sodila, na podlagi katerih smo razmejili prihodke in odhodke na dejavnost javne službe in tržno dejavnost.

Sodila za delitev prihodkov na dejavnost javne službe in tržno dejavnost

1. Kot poslovne prihodke javne službe izkazuje zavod: prihodke iz proračunov občin ustanoviteljic za izvajanje javne gasilske službe, prihodke Mestne občine Nova Gorica iz požarnega sklada, prihodke Ministrstva za obrambo (nesreče z nevarnimi snovmi, prometne nesreče, nesreče na vodah), druge prihodke za izvajanje javne gasilske službe.
2. Kot poslovne prihodke tržne dejavnosti izkazuje zavod prihodke od: servisiranja ročnih gasilnih aparatov, prevoza pitne vode, storitev na področju varstva pred požarom (požarnih straž, izobraževanj, vaj, prikazov gašenja,...), ki jih naročajo in plačujejo naročniki storitev, meritev in pregledov hidrantnega omrežja in drugih prodaj blaga in storitev na trgu.

Poleg poslovnih prihodkov izkazuje zavod tudi finančne, prevrednotovalne in druge prihodke. Ti prihodki se izkazujejo neposredno na dejavnosti, v kateri nastajajo, če so podatki po vrstah dejavnosti razvidni iz dokumentacije. Če iz dokumentacije podatek o dejavnosti ni neposredno razviden, se delijo na dejavnosti v enakem razmerju, kot je razmerje med poslovnimi prihodki.

Sodila za delitev odhodkov na dejavnost javne službe in tržno dejavnost

Zavod deli odhodke na dejavnost javne službe in tržno dejavnost v enakem razmerju, kot je razmerje med porabljenim delovnim časom na obeh dejavnostih (1,05 zaposlenega / število zaposlenih), z izjemami:

- stroški dela se izkažejo na tržni dejavnosti v višini 70 % stroškov dela vodje gasilske tehnike in servisa, 30 % stroškov dela gasilca (brez dodatkov) ter 5% stroškov dela računovodje,
- stroški bruto delovne uspešnosti iz naslova tržne dejavnosti in dajatev nanjo se v celoti izkažejo kot stroški tržne dejavnosti,
- stroški gasilnih aparatov se v celoti višini 80 % izkažejo kot stroški tržne dejavnosti,
- davek od dohodkov pravnih oseb se deli na javno službo in tržno dejavnost v razmerju obdavčljivih prihodkov obeh dejavnosti.

Izračun prihodkov in stroškov na trgu na podlagi zgornjih sodil za leto 2018:

- prihodki znašajo 155.528,57 €; upoštevani so prihodki od: servisne dejavnosti v znesku 125.578,60 €, prevozov pitne vode v znesku 19.105,07 €, preventivnih storitev v znesku 5.839,48 €, meritev hidrantnega omrežja v znesku 2.070,42 € in servisa IDA v znesku 2.935,00 €;
- porabljen delovni čas za tržno dejavnost znaša 2,69 %;
- stroški materiala znašajo 25.616,42 €;
- stroški storitev znašajo 2.408,71 €;
- stroški dela (neposrednega in splošnega) znašajo: bruto plača 16.755,53 €, prispevki na plačo 2.697,64 € in drugi stroški dela 2.414,69 €;
- amortizacija osnovnih sredstev znaša 6.351,39 €;
- delež nabav drobnega inventarja znaša 1.491,11 €.

V letu 2018 smo izplačali akontacijo delovne uspešnosti od tržne dejavnosti za leto 2018 v znesku 32.300,00 € bruto, prispevki na plačo znašajo 5.200,30 €.

Presežek prihodkov nad odhodki tekočega leta

Celoten presežek prihodkov nad odhodki v letu 2018 znaša 45.723,77 € (v letu 2017 je bil 84.157,94 €).

Presežek iz naslova javne službe v letu 2018 znaša 15.095,61 € ter od prodaje na trgu 30.628,16 €.

Davek od dohodkov pravnih oseb smo obračunali kot zavezanec iz 9. člena ZDDPO-2.

Iz obračuna smo izvzeli prihodke od dotacij v višini 1.428.816,26 € in prihodke od obresti na TRR v višini 6,56 €. Iz obračuna smo izvzeli tudi sorazmerni del odhodkov iz nepridobitne dejavnosti (89,95 %). Po popravku odhodkov na davčno priznane smo davčno osnovo v višini 5.564,94 € zmanjšali za olajšavo za zaposlovanje invalidov v znesku 5.564,94 €.

1.9.3 Ostala računovodska pojasnila

V letu 2018 se nismo zadolževali, niti nismo imeli prejetih ali danih posojil iz preteklih let.

V izkazu prihodkov in odhodkov določenih uporabnikov po načelu denarnega toka za leto 2018 je vključeno:

- prihodkov v višini 1.738.833,59 € in
- odhodkov v višini 1.615.841,81 €

Iz izkaza izhaja presežek prihodkov nad odhodki v višini 122.991,78 €.

Izračun presežka po fiskalnem pravilu (77. člen ZIPRS1718)

Presežek je izračunan skladno s 77. členom ZIPRS1718. Presežek, ugotovljen v izkazu prihodkov in odhodkov po denarnem toku, je zmanjšan za neplačane obveznosti, neporabljena namenska sredstva, ki so namenjena za financiranje izdatkov v prihodnjem obdobju in ki so evidentirana na kontih časovnih razmejitev, ter za neporabljena sredstva za investicije.

sredstva - namen	znesek €	zmanjšanje €	presežek €
prihodki po denarnem toku	1.738.833,59		
odhodki po denarnem toku	1.615.841,81		
presežek po denarnem toku			122.991,78
kratkoročne obveznosti do zaposlenih (bruto plače, povračila potnih stroškov in prehrane)	103.497,80	-103.497,80	19.493,98
kratkoročne obveznosti - prispevki na plače	16.467,85	-16.467,85	3.026,13
kratkoročne obveznosti - poklicno zavarovanje	7.005,06	-3.026,13	0,00

1.10 Izjava o oceni notranjega nadzora javnih financ

Javni zavod za gasilsko in reševalno dejavnost – Gasilska enota Nova Gorica

**Sedejeva ulica 9
5000 Nova Gorica**

Šifra: 19488

Matična številka: 5518741000

Podpisani se zavedam odgovornosti za vzpostavitev in stalno izboljševanje sistema finančnega poslovanja in notranjih kontrol ter notranjega revidiranja v skladu s 100. členom Zakona o javnih financah z namenom, da obvladujem tveganja in zagotavljam doseganje ciljev poslovanja in uresničevanje proračuna.

Sistem notranjega nadzora javnih financ je zasnovan tako, da daje razumno, ne pa tudi absolutnega zagotovila o doseganju ciljev: tveganja, da splošni in posebni cilji poslovanja ne bodo doseženi, se obvladujejo na še sprejemljivi ravni. Temelji na nepretrganem procesu, ki omogoča, da se opredelijo ključna tveganja, verjetnost nastanka in vpliv določenega tveganja na doseganje ciljev in pomaga, da se tveganja obvladuje uspešno, učinkovito in gospodarno.

Ta ocena predstavlja stanje na področju uvajanja procesov in postopkov notranjega nadzora javnih financ v/na GASILSKA ENOTA NOVA GORICA.

Oceno podajam na podlagi:

Ocene notranje revizijske službe za področja:

- del poslovanja zavoda (NRS Krese)

Samoocenitev vodij organizacijskih enot za področja:

- področje vodenja in upravljanja

Ugotovitev (Računskega sodišča RS, proračunske inšpekcije, Urada RS za nadzor proračuna, nadzornih organov EU,...) za področja:

- inšpekcijskega nadzora s strani Inšpektorata RS za varstvo pred naravnimi in drugimi nesrečami

V / Na GASILSKA ENOTA NOVA GORICA je vzpostavljen(o):

1. primerno kontrolno okolje (predstojnik izbere eno od naslednjih možnosti):

- | | |
|---|-------------------------------------|
| a) na celotnem poslovanju, | <input type="checkbox"/> |
| b) na pretežnem delu poslovanja, | <input type="checkbox"/> |
| c) na posameznih področjih poslovanja, | <input checked="" type="checkbox"/> |
| d) še ni vzpostavljeno, pričeli smo s prvimi aktivnostmi, | <input type="checkbox"/> |
| e) še ni vzpostavljeno, v naslednjem letu bomo pričeli z ustreznimi aktivnostmi | <input type="checkbox"/> |

2. upravljanje s tveganji:

2.1. cilji so realni in merljivi, tp. da so določeni indikatorji za merjenje doseganja ciljev (predstojnik izbere eno od naslednjih možnosti):

- | | |
|--|-------------------------------------|
| a) na celotnem poslovanju, | <input type="checkbox"/> |
| b) na pretežnem delu poslovanja, | <input checked="" type="checkbox"/> |
| c) na posameznih področjih poslovanja, | <input type="checkbox"/> |

- d) še niso opredeljeni, pričeli smo s prvimi aktivnostmi,
- e) še niso opredeljeni, v naslednjem letu bomo pričeli z ustreznimi aktivnostmi

2.2. tveganja, da se cilji ne bodo uresničili, so opredeljena in ovrednotena, določen je način ravnanja z njimi (predstojnik izbere eno od naslednjih možnosti):

- a) na celotnem poslovanju,
- b) na pretežnem delu poslovanja,
- c) na posameznih področjih poslovanja,
- d) še niso opredeljena, pričeli smo s prvimi aktivnostmi,
- e) še niso opredeljena, v naslednjem letu bomo pričeli z ustreznimi aktivnostmi

3. na obvladovanju tveganj temelječ sistem notranjega kontroliranja in kontrolne aktivnosti, ki zmanjšujejo tveganja na sprejemljivo raven (predstojnik izbere eno od naslednjih možnosti):

- a) na celotnem poslovanju,
- b) na pretežnem delu poslovanja,
- c) na posameznih področjih poslovanja,
- d) še ni vzpostavljen, pričeli smo s prvimi aktivnostmi,
- e) še ni vzpostavljen, v naslednjem letu bomo pričeli z ustreznimi aktivnostmi

4. ustrezen sistem informiranja in komuniciranja (predstojnik izbere eno od naslednjih možnosti):

- a) na celotnem poslovanju,
- b) na pretežnem delu poslovanja,
- c) na posameznih področjih poslovanja,
- d) še ni vzpostavljen, pričeli smo s prvimi aktivnostmi,
- e) še ni vzpostavljen, v naslednjem letu bomo pričeli z ustreznimi aktivnostmi

5. ustrezen sistem nadziranja, ki vključuje tudi primerno (lastno, skupno, pogodbeno) notranje revizijsko službo (predstojnik izbere eno od naslednjih možnosti):

- a) na celotnem poslovanju,
- b) na pretežnem delu poslovanja,
- c) na posameznih področjih poslovanja,
- d) še ni vzpostavljen, pričeli smo s prvimi aktivnostmi,
- e) še ni vzpostavljen, v naslednjem letu bomo pričeli z ustreznimi aktivnostmi.

6. notranje revidiranje zagotavljam v skladu s Pravilnikom o usmeritvah za usklajeno delovanje sistema notranjega nadzora javnih financ (predstojnik izbere eno od naslednjih možnosti):

- a) z lastno notranjerevizijsko službo,
- b) s skupno notranjerevizijsko službo,
- c) z zunanjim izvajalcem notranjega revidiranja,
- d) nisem zagotovil notranjega revidiranja.

V letu 2018 sem na področju notranjega nadzora izvedel naslednje pomembne izboljšave (navedite: 1, 2 oziroma 3 pomembne izboljšave):

- implementirali informacijski sistem (Vasco) na področju računovodstva, ki avtomatsko spremlja zakonodajo na tem področju in posledično težje pride do nenamerne napaka, hkrati pa se je povečala preglednost finančnega poslovanja;
- dopolnili smo interni pravilnik o javnem naročanju, ki dosledno narekuje med drugim tudi tokokrog dokumentov do potrditve oz. likvidacije;
- vpeljali elektronsko potrjevanje računov, s strani direktorja, kateri predhodno prejme potrditev o ustreznosti prejetega računa s strani Glavne knjigovodje VI;
- vzpostavili smo evidenco zahtevkov občinam za financiranje posameznih namenov in na podlagi evidence spremljamo dejansko porabo namenskih sredstev.

Kljub izvedenim izboljšavam ugotavljam, da obstajajo naslednja pomembna tveganja, ki jih še ne obvladam v zadostni meri (navedite: 1, 2 oziroma 3 pomembnejša tveganja in predvidene ukrepe za njihovo obvladovanje):

- vzpostaviti sistem poenotenega pogodbenega načina sofinanciranja delovanja zavoda s strani vseh 6-ih občin soustanoviteljic, tako na podlagi finančnega plana dela vezanega na sprejete občinske proračune, kot tudi na način mesečnega sofinanciranja. Delali bomo na tem, da se pogodbe poenotijo med vsemi občinami soustanoviteljicami.

2 POSLOVNO POROČILO

Letno poslovno poročilo Javnega zavoda za gasilsko in reševalno dejavnost – Gasilska enota Nova Gorica za leto 2018 je izdelano v skladu z določili Zakona o računovodstvu, Zakona o javnih financah, Navodili o pripravi zaključnega računa državnega in občinskega proračuna ter metodologije za pripravo poročila o doseženih ciljih in rezultatih neposrednih in posrednih uporabnikov proračuna.

2.1 Zakonske in druge pravne podlage

- Zakon o gasilstvu (ZGas-UPB1; Uradni list RS, št. 113/2005)
- Zakon o zavodih (ZZ; Uradni list RS, št. 12/91 in 8/96)
- Zakon o varstvu pred požarom (ZVPoz-UPB1; Uradni list RS, št. 3/07)
- Zakon o varstvu pred naravnimi in drugimi nesrečami (ZVNDN-UPB1; Ul. RS, št. 51/06),
- Zakon o varstvu pred utopitvami (ZVU-UPB1; Uradni list RS, št. 42/07),
- Uredbo o organiziranju, opremljanju in usposabljanju sil za zaščito, reševanje in pomoč (Uradni list RS, št. 022-3/2004)
- Pravilnik o gasilskih uniformah, oznakah, činih, opremi ter izkaznicah (Ul. RS, št. 95/07),
- Statut Javnega zavoda za gasilsko in reševalno dejavnost – Gasilska enota Nova Gorica z dne 22.12.2000
- Odlok o ustanovitvi Javnega zavoda za gasilsko in reševalno dejavnost – Gasilska enota Nova Gorica (UPB1; Uradni list RS, št. 32/2012)
- Sporazum o določitvi deležev posameznih občin – ustanoviteljic potrebnih za delovanje Javnega zavoda za gasilsko in reševalno dejavnost – Gasilska enota Nova Gorica, z dne 09.01.2008
- Kolektivna pogodba za dejavnost poklicnega gasilstva – tarifni del (Uradni list RS, št. 60/08, 106/15 in 5/18)

2.2 Dolgoročni cilji

Javni zavod za gasilsko in reševalno dejavnost - Gasilska enota Nova Gorica dolgoročno strmi k ciljem, ki so med drugim opredeljeni tudi v Elaboratu o organiziranosti in opremljenosti gasilskih enot za območje Mestne občine Nova Gorica in občin soustanoviteljic Javnega zavoda za gasilsko in reševalno dejavnost – Gasilska enota Nova Gorica. Dolgoročno mora zavod strmeti k sledečim ciljem:

- v sodelovanju s pristojnimi organi lokalnih skupnosti, izgradnja enotne in učinkovite gasilske javne službe s povezovanjem poklicnega, prostovoljnega in industrijskega gasilstva;
- nenehno strmeti k zagotavljanju optimalne organizacijsko tehnične pripravljenosti operative za ustrezno ter učinkovito izvajanje vseh intervencij;
- vzpostaviti ustrezne prostore zavoda za nemoteno izvajanje nalog v okviru pristojnosti zavoda;
- aktivnejše sodelovanje s prostovoljnimi gasilskimi društvi znotraj območja delovanja zavoda;
- materialna in organizacijska nadgradnja enot znotraj zavoda;

- zagotavljanje osnovnih materialnih pogojev za nemoteno delovanje in razvoj zavoda;
- vzpostaviti inovativni, stimulativen sistem za napredovanje zaposlenih v okviru sistemizacije delovnih mest;
- nadgrajevati strokovnost zaposlenih tako z rednimi izobraževanji znotraj zavoda kot tudi z zunanjimi dodatnimi usposabljanji;
- v okviru danih možnosti povečati izvajanje tržne dejavnosti;
- vzpostavitev vseh potrebnih internih aktov za nemoteno delovanje zavoda;
- stalno bdeti nad gospodarnim poslovanjem zavoda;
- postati gasilska enota širšega pomena VII. kategorije;
- pridobiti svoj, lasten, nov gasilski dom.

2.3 Ocena uspeha pri doseganju zastavljeni ciljev

Cilje, ki smo si jih zastavili v Programu dela za leto 2018, smo v večini izpolnili oz. realizirali. Tu mislimo predvsem doseganje ciljev na področju poslovanja, izvajanja dejavnosti, nadgradnji tehnične pripravljenosti operativne enote, na področju preventive ter na področju dela servisa zavoda.

Finančni prilivi tako s strani občin soustanoviteljic, ter države so bili redni, kar je bila prioriteta vodstva zavoda. Redno ter brez zamika smo izpolnjevali vse finančne obveznosti tako do zaposlenih kot do dobaviteljev.

Na podlagi zapisanih ciljev in realiziranih v tem letu bi rad izpostavil sledeče:

- Pravilnik o notranji organizaciji in sistemizaciji delovnih mest v GENG;
- Aneks k navodilu o nadurnem delu;
- Pravilnik o uporabi in vzdrževanju službenih plovil v GENG;
- Pravilnik o uporabi in vzdrževanju službenih vozil in opreme v GENG;
- Pravilnik o oddaji javnih naročil po evidenčnem in enostavnem postopku v GENG;
- izvedli prijavo na EU Projekt INTERREG V-A ITA-SLO in bili uspešni;
- izvedba večje vaje »Prometna nesreča Nova Gorica 2018«;
- izvedba vaje »Požar OŠ Kozara 2018«;
- priprava nove podlage za nakup gasilskega vozila z dvizno roko ter kotalnim prekucnikom;
- sodelovanje na skupnih vajah s Prostovoljnimi gasilskimi društvi, ter sosednjimi poklicnimi gasilskimi enotami;
- izvedba mnogih izobraževanj internih, kot tudi udeležba na izobraževanjih na IG-u;
- na različne načine smo dvignili zadovoljstvo zaposlenih (sodelovanje na športnih prireditvah – kolesarjenje, nogomet, team-building, udeležba na športni prireditvi Policijske izpostave NG,...).

Najpomembnejši zastavljen in uresničen cilj v zavodu pa je, da smo uspešno in učinkovito posredovali na vseh intervencijah.

Doseganje ciljev, zastavljenih za leto 2018, je podrobneje pojasnjeno v nadaljevanju.

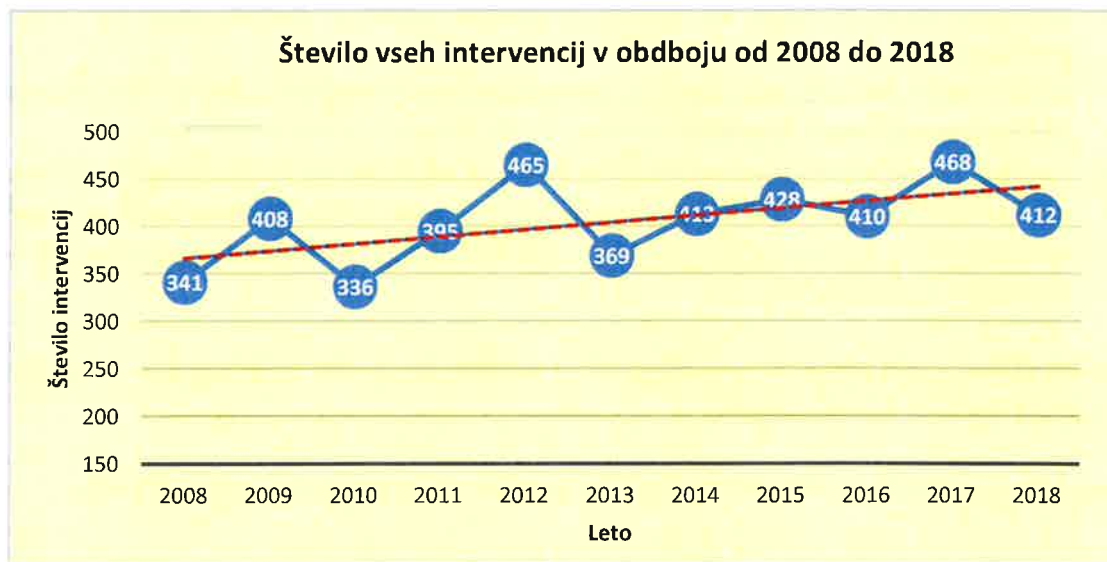
2.3.1 Operativna dejavnost

Uvodoma želimo opozoriti, da so v poročilu v nadaljevanju navedeni podatki o intervencijah, ki jih je zavod zabeležil v sklopu internega programa o pisanju poročil o intervencijah (programu IGNIS) in se ti podatki ne ujemajo s podatki objavljenimi na spletni strani URSZR (<https://spin.sos112.si/spin2/javno/>), pripravljenimi na podlagi uradnega programa o pisanju poročil (programa SPIN). Razlog je v temu, da je bilo ugotovljeno, da so objavljeni podatki na spletni strani programa SPIN, napačni. Poročili programa IGNIS in SPIN se med seboj razlikujeta v tem, da je v programu SPIN zabeleženih 10 intervencij več kakor v programu IGNIS. O temu je bila obveščena tudi URSZR, vendar uradnega odgovora, zakaj je temu tako, z njihove strani še nismo prejeli. Naša interna, neuradna in poglobljena poizvedovanja v tej smeri, pa so pokazala na to, da gre za napako v programu SPIN, ki dopušča operaterju v ReCO, da na isto intervencijo, večkrat aktivirati isto enoto. To se je v našem primeru zgodilo v 8 poročilih, ko je algoritem programa SPIN, večkratno aktiviranje enote na isti intervenciji, prepoznal kot samostojno – ločeno intervencijo in jo tako tudi štel v skupno kvoto intervencij.

Zavod je v letu 2018 opravil skupno 412 intervencij. Od tega je bilo 411 intervencij opravljenih na območju ustanoviteljic zavoda, 1 intervencija (nesreča v prometu) pa v občini Ajdovščina, vezana na dogovor med gasilskima enotama širšega pomena o dvojnem posredovanju na odseku hitre ceste H4 Selo-Vogrsko.

Statistično se je v primerjavi s predhodnim letom število intervencij zmanjšalo za 56 intervencij, kar predstavlja 11,96% upad. Kot v letu 2017, na srečo tudi v letu 2018 ni bilo večjih ali kompleksnejših intervencij. Imeli smo samo en primer in to v mesecu juniju, ko je bilo potrebno zaradi večjega števila poplavljanja objektov, kot posledice vremenske ujme, posredovati v krajšem času na več zaporednih dogodkih.

Po številu intervencij, v primerjavi z ostalimi poklicnimi gasilskimi enotami v Sloveniji, sodimo na samo 7 zaporedno mesto oziroma zlato sredino. Glede na nam primerljive poklicne gasilske enote (Jesenice, Krško, Novo mesto, Sežana, Domžale) po velikosti (število zaposlenih operativnih gasilcev, kategoriji gasilske enote) pa na samo 2 mesto.

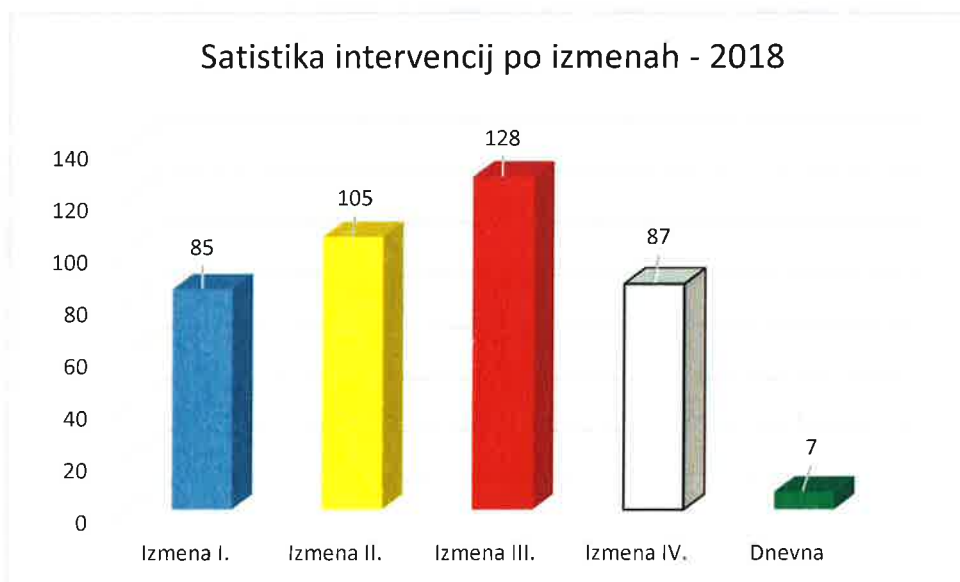


Trend vseh intervencij iz leta v leto rahlo raste, kar pogojuje in opravičuje finančna vlaganja v kadrovsko, materialno in tehnično izgradnjo zavoda.

Statistično gledano je imel zavod v povprečju tudi v letu 2018 eno (1,13) intervencijo na dan. Porazdelitev intervencij preko leta, tedna ali dneva pa moramo poudariti da ni enakomerna.

Vrsta intervencije	MONG	Brda	Kanal ob Soči	Šempeter Vrtojba	Miren Kostanjevica	Renče Vogrsko	Druge občine	SKUPAJ
Nesreče z nevarno snovjo	22	0	4	6	1	2	0	35
Nesreče v prometu	74	9	21	13	4	10	1	132
Požar na objektu	34	8	5	0	7	7	0	61
Požar v naravnem okolju ali na prostem	29	1	3	6	3	1	0	43
Požar v komunalnih in drugih zabojnikih	10	0	0	2	1	1	0	14
Požar na prometnem sredstvu	2	1	1	4	1	1	0	10
Tehnična in druga pomoč	82	2	0	3	4	0	0	91
Naravne nesreče	12	0	0	0	0	0	0	12
Eksplozije	0	0	0	0	0	0	0	0
Druge nesreče	13	0	0	0	0	1	0	14
SKUPAJ	278	21	34	34	21	23	1	412

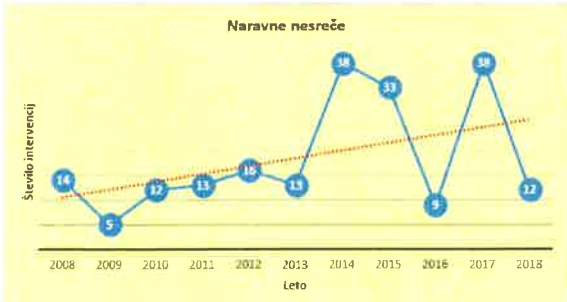
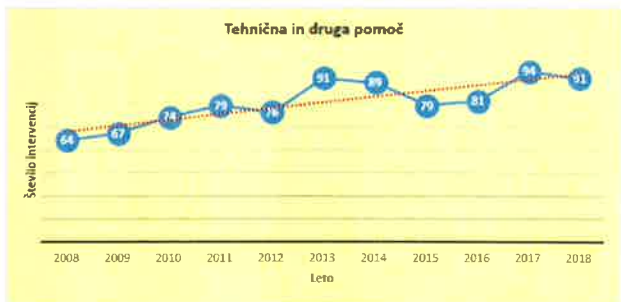
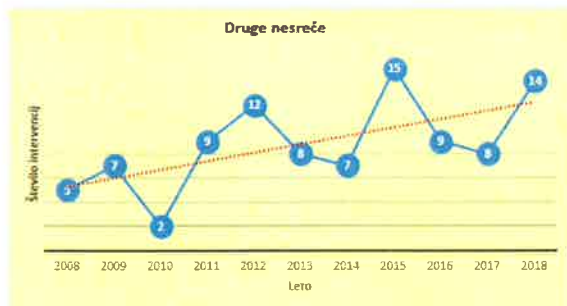
Tudi porazdelitev intervencij glede na posamezno izmeno ni enakomerna. V letu 2018 je celo samostojno 7 intervencij opravila dnevna služba.



2.3.1.1 Pregled števila intervencij po vrstah intervencije v obdobju 2008 – 2018

V letu 2018 je bil v primerjavi z letom 2017, zabeležen porast intervencij zaradi nesreč v prometu, onesnaženj oziroma nesreč z nevarnimi snovmi, drugih nesreč ter požarov na objektu, med tem ko je število vseh ostalih intervencij upadlo. Število nesreč v prometu pa je celo doseglo najvišjo raven v zadnjih 10 letih.

Vrsta intervencije	2008	2009	2010	2011	2012	2013	2014	2015	2016	2017	2018
Naravne nesreče	14	5	12	13	16	13	38	33	9	38	12
Druge nesreče	5	7	2	9	12	8	7	15	9	8	14
Nesreča v prometu	102	127	102	119	127	111	125	128	121	129	132
Požar na objektu	68	66	56	61	69	37	63	50	61	54	61
Požar na prometnih sredstvih	13	14	16	11	10	9	17	11	15	20	10
Eksplozija	1	0	0	0	1	0	0	0	0	0	0
Požar v naravnem okolju ali na prostem	32	56	21	57	105	60	32	52	72	74	43
Požar v komunalnih in drugih zabojnkih	17	28	22	20	25	19	17	17	19	25	14
Onesnaženje, nesreče z nevarnimi snovmi	25	38	31	26	24	21	25	43	23	26	35
Tehnična in druga pomoč	64	67	74	79	76	91	89	79	81	94	91
SKUPAJ	341	408	336	395	465	369	413	428	410	468	412





2.3.1.2 Pregled števila intervencij po občinah v obdobju 2008 – 2018

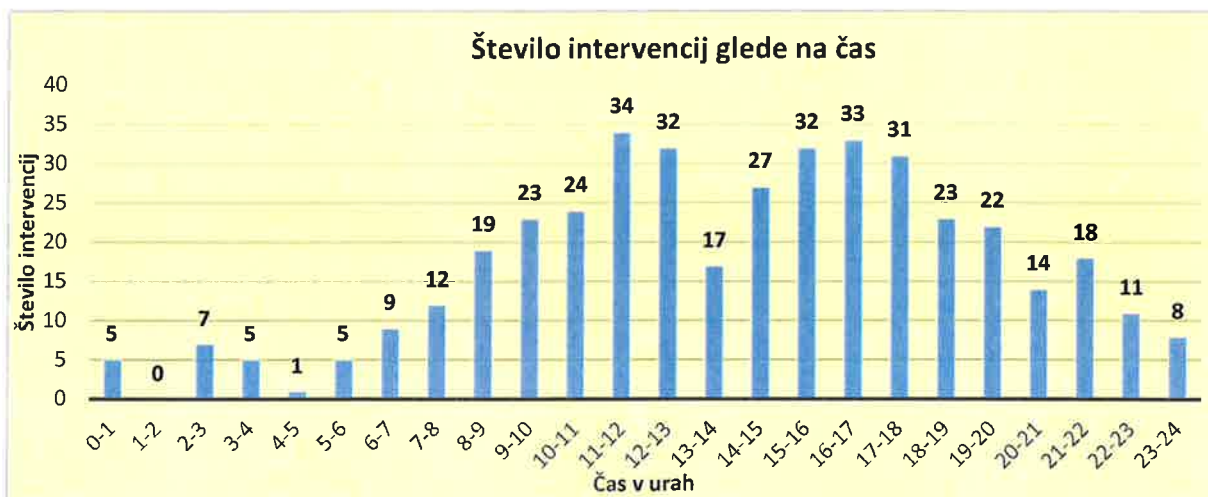
V nadaljevanju je navedena statistika intervencij po občinah, ki pa ni nujno da podaja dejansko stanje števila vseh nesreč ali dogodkov, ki so se pripetili v posamezni občini. Temu so vzrok načrti aktiviranja izvajalcev zaščite in reševanja, ki jih je posamezna občina pripravila in podala v Regijski center za obveščanje in so podlaga za aktiviranje zavoda. Tako je v nadaljevanju navedena le statistika intervencij, na katere je bil zavod pozvan samostojno ali skupaj s preostalimi prostovoljnimi gasilskimi društvi, ki na območju posamezne občine opravljajo javno gasilsko službo.

V primerjavi s predhodnim letom, se je število intervencij za 1 do 2 povečalo le v občini Šempeter – Vrtojba in občini Kanal ob Soči. V vseh preostalih občinah, pa je bil zaznan upad, Najbolj izrazit upad, za 30,3%, pa v občini Renče - Vogrsko.

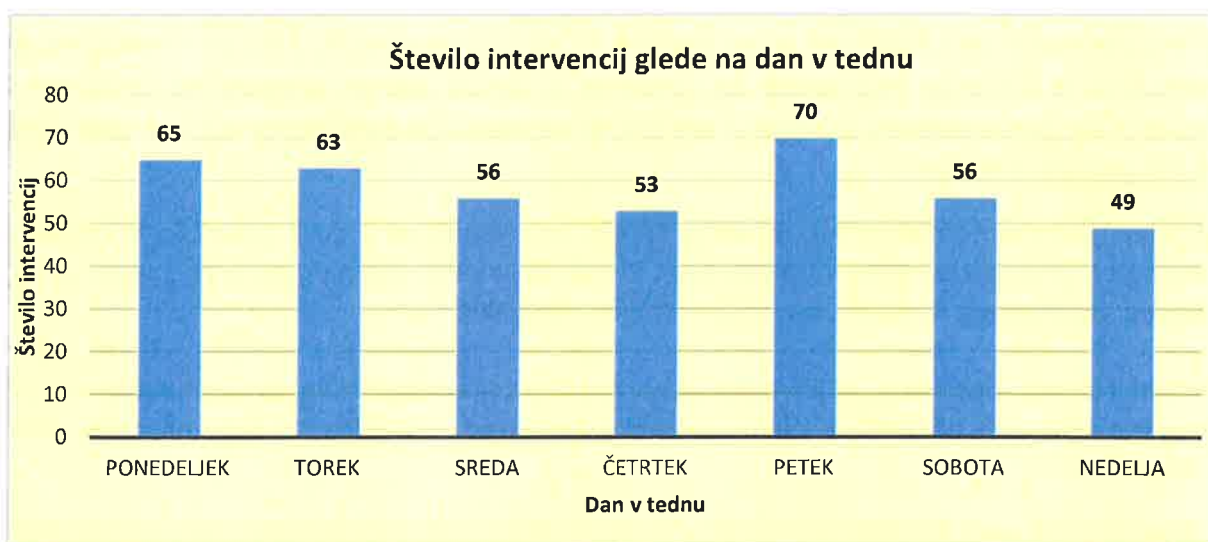
Kazalnik števila intervencij, ki jih je zavod opravil v zadnjem desetletju, še vedno kaže na rast intervencij v vseh občinah, z izjemo v občini Šempeter – Vrtojba, ki kaže na rahel upad intervencij.

OBČINA	2008	2009	2010	2011	2012	2013	2014	2015	2016	2017	2018
Nova Gorica	246	278	235	268	320	256	292	289	275	317	278
Šempeter - Vrtojba	34	38	34	49	36	45	35	48	37	33	34
Kanal ob Soči	16	22	21	31	34	18	37	23	33	32	34
Brda	14	24	15	16	21	14	20	21	14	24	21
Miren-Kostanjevica	13	23	14	14	23	19	10	25	31	22	21
Renče Vogrsko	18	23	17	16	28	16	17	20	16	33	23
Ostale občine, tujina	0	0	0	1	3	1	2	2	4	7	1
SKUPAJ	341	408	336	395	465	369	413	428	410	468	412

Število intervencij glede na čas nastanka, ostaja tudi v letu 2018 še vedno šablonsko približno enako porazdeljeno kot v predhodnih letih. Največ intervencij se pripeti med 6 in 24 uro, preko trdne noči med 0 in 6 uro pa število intervencij bistveno upade. Temu je prilagojen tudi Razpored delovnega časa operative.



Prav tako tudi porazdelitev števila intervencij preko tedna v letu 2018 bistveno ne odstopa od porazdelitve v predhodnih letih. Porazdeljenost intervencij glede na dan v tednu je skorja enakomerna. V letu 2018 malenkostno izstopa le petek.

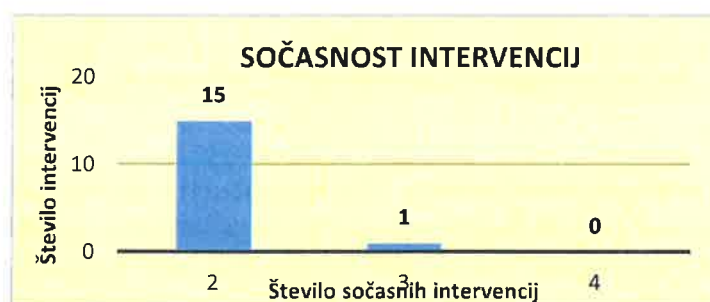


Prav tako tudi število intervencij po mesecih preko leta ne bistveno odstopa od desetletnega vzorca.

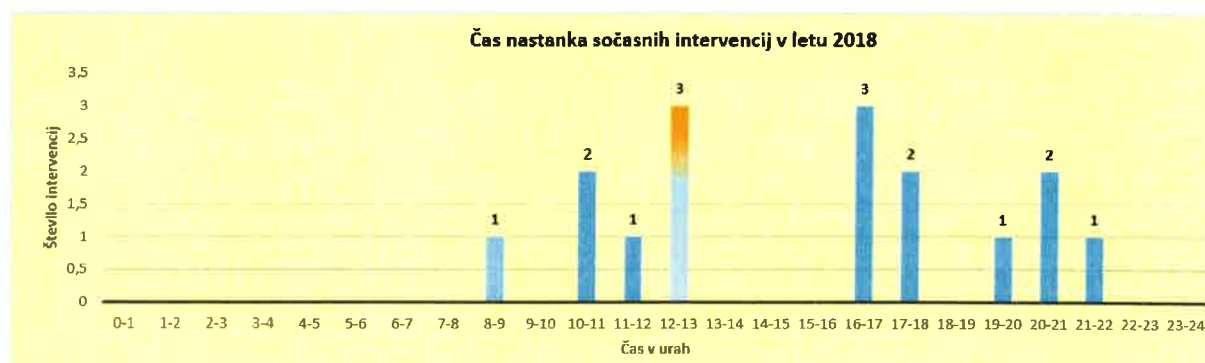


2.3.1.3 Sočasne intervencije

V letu 2018 je bilo zabeleženih skupno 16 sočasnih intervencij, kar je 8 intervencij manj kakor prejšnje leto. Od tega je bilo 15 takšnih, ko je bila v teku še ena intervencija in 1, ko sta bili v teku še dve intervenciji.



Časovni okvir sočasnih intervencij se je zgodil kot v predhodnem letu med 6 in 24 uro.

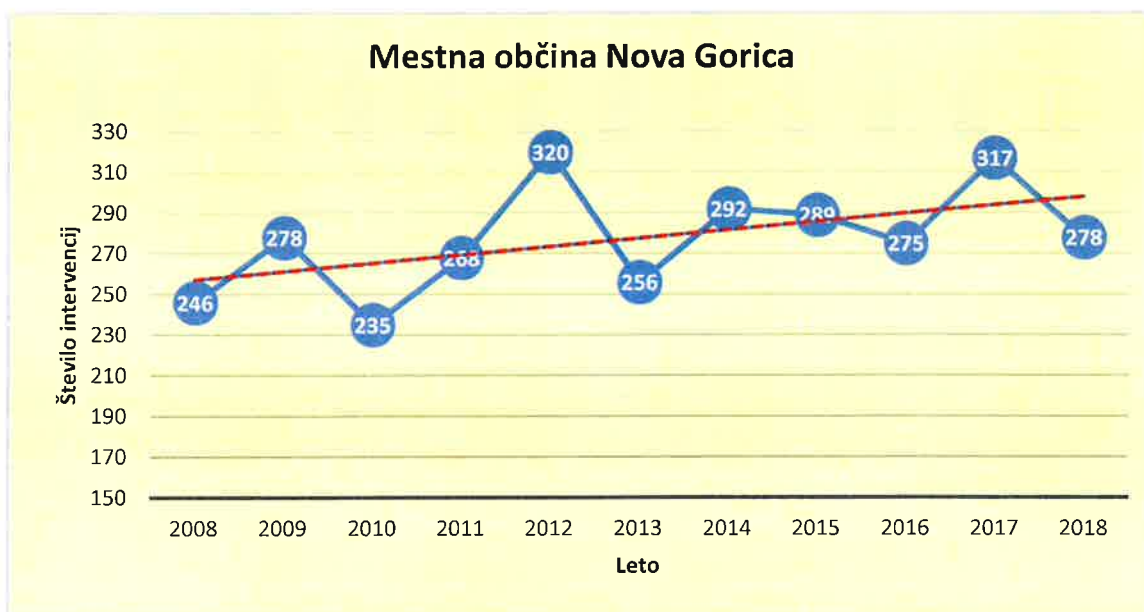


Število sočasnih intervencij je jasen pokazatelj na to, da je v zavodu potreba po organiziranosti operativnega kadra na stalni pripravljenost na domu, da se tako ob izvozu izmene na intervencijo, zagotavlja stalna minimalna operativna pripravljenost zavoda z dežurnimi.

2.3.1.4 Število intervencij po občinah v letu 2018

Mestna občina Nova Gorica

V Mestni občini Nova Gorica je bilo v primerjavi s predhodnim letom za kar 39 intervencij manj, kar predstavlja 12,3% upad. Upad števila intervencij gre pripisati predvsem naravnim nesrečam (vetrolomu, poplavam), ki jih v letu 2018 na srečo ni bilo. Trend vseh intervencij desetletja pa še vedno kaže na rast intervencij.



V letu 2018 je bil v primerjavi z lanskim letom zaznan ponoven manjši porast nesreč v prometu, prav tako se je rahlo povečalo tudi število intervencij zaradi požarov v objektih. Največji porast pa je bil zaznan pri drugih nesrečah in nesrečah z nevarno snovjo. Bistveno pa je upadlo število požarov na prometnem sredstvu, požarov v komunalnih zabojujnikih, požarov v naravnem okolju in na prostem ter intervencij zaradi naravnih nesreč. Število intervencij nudenja tehnične pomoči, pa je primerljivo z lanskoletnim.

Vrsta intervencije	2016	2017	2018
Nesreče z nevarno snovjo	17	14	22
Nesreče v cestnem prometu	63	71	74
Požar na objektu	36	32	34
Požar v naravnem okolju ali na prostem	55	44	29
Požar v komunalnih in drugih zabojujnikih	14	19	10
Požar na prometnem sredstvu	9	14	2
Tehnična in druga pomoč	67	83	82
Naravne nesreče	9	34	12
Eksplozije	0	0	0
Druge nesreče	5	6	13
SKUPAJ	275	317	278

Občina Brda

V letu 2018, se je v primerjavi s predhodnim letom, število vseh intervencij na območju občine Brda zmanjšalo za 3 intervencije, kar predstavlja 12,5% upad.



V primerjavi s predhodnim letom, bistvenih odstopanj glede na vrsto intervencije, ni zaznati. Največji upad je bil pri intervencijah v naravnem okolju ali na prostem.

Ne glede na upad števila intervencij v letu 2018, desetletni trend števila intervencij iz leta v leto tudi v občini Brda raste.

Vrsta intervencije	2016	2017	2018
Nesreče z nevarno snovjo	0	0	0
Nesreče v cestnem prometu	6	10	9
Požar na objektu	3	7	8
Požar v naravnem okolju ali na prostem	3	3	1
Požar v komunalnih in drugih zobjnikih	1	0	0
Požar na prometnem sredstvu	1	2	1
Tehnična in druga pomoč	0	1	2
Naravne nesreče	0	1	0
Eksplozije	0	0	0
Druge nesreče	0	0	0
SKUPAJ	14	24	21

Občina Kanal ob Soči

Število intervencij na območju občine Kanal je v letu 2018, v primerjavi s predhodnim letom, naraslo za 2 intervenciji, kar predstavlja 5,88% rast. Temu posledično tudi desetletni trend števila intervencij še vedno raste.



Porast števila intervencij v letu 2018 se kaže predvsem v ponovnem porastu števila nesreč v prometu in števila požarov v naravnem okolju ali na prostem. Zaznati pa je upad števila intervencij na objektih. Preostalo število intervencij glede na vrsto, pa bistveno ne odstopa od šablonske porazdelitve intervencij zadnjih let.

Vrsta intervencije	2016	2017	2018
Nesreče z nevarno snovjo	1	4	4
Nesreče v cestnem prometu	20	15	21
Požar na objektu	8	8	5
Požar v naravnem okolju ali na prostem	1	1	3
Požar v komunalnih in drugih zabojujnikih	0	0	0
Požar na prometnem sredstvu	0	0	1
Tehnična in druga pomoč	2	0	0
Naravne nesreče	0	2	0
Eksplozije	0	0	0
Druge nesreče	1	2	0
SKUPAJ	33	32	34

Občina Miren – Kostanjevica

Število intervencij v letu 2018, je v primerjavi s predhodnim letom, upadlo za 1 intervencijo, kar predstavlja 4,5% upad. Kljub upadu intervencij v zadnjih dveh letih, pa je desetletni kazalnik intervencij še vedno v porastu.

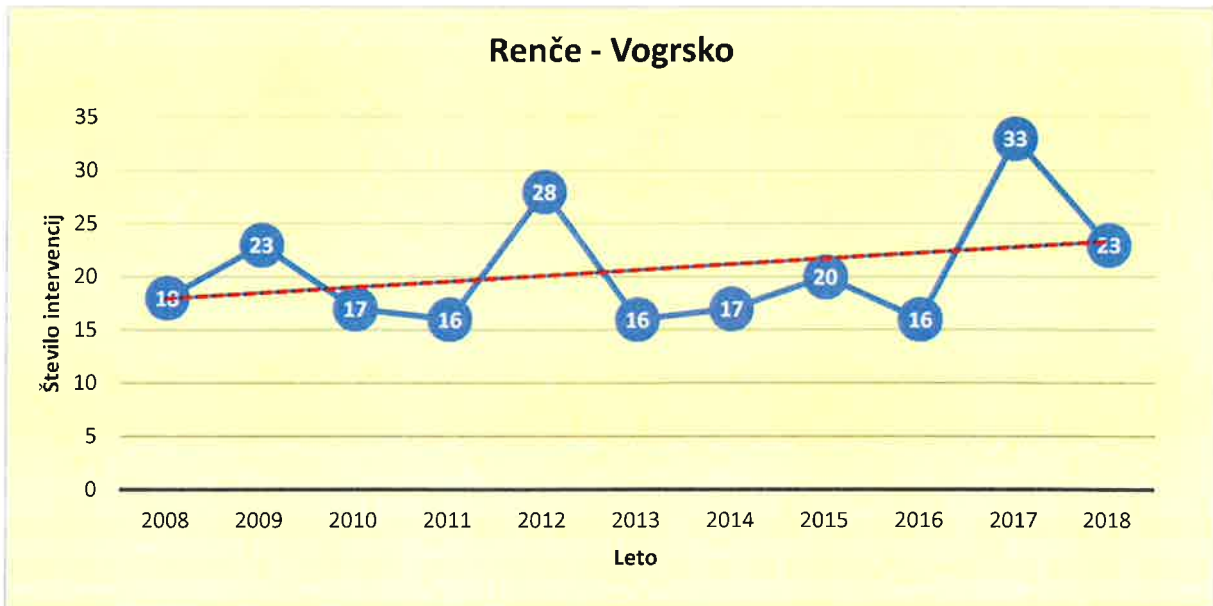


Znižanje skupnega števila intervencij je posledica znižanja intervencij požarov v naravnem okolju ali na prostem, med tem ko se je število požarov na objektih in nesreč v prometu povečalo. Preostalo število intervencij glede na vrsto, pa bistveno ne odstopa od šablonske porazdelitve intervencij predhodnega leta.,

Vrsta intervencije	2016	2017	2018
Nesreče z nevarno snovjo	0	1	1
Nesreče v cestnem prometu	10	2	4
Požar na objektu	4	1	7
Požar v naravnem okolju ali na prostem	10	14	3
Požar v komunalnih in drugih zaboynikih	1	1	1
Požar na prometnem sredstvu	2	0	1
Tehnična in druga pomoč	4	3	4
Naravne nesreče	0	0	0
Eksplozije	0	0	0
Druge nesreče	0	0	0
SKUPAJ	31	22	21

Občina Renče – Vogrsko

Število intervencij na območju občine Renče-Vogrsko, na katerih je sodeloval zavod, je bilo v letu 2018, v primerjavi s predhodnim letom, za kar 10 manj, kar predstavlja 30,3% upad. Temu gre pripisati dejstvo, da je v občini pričelo delovati PGD Renče- Vogrsko, ki nekatere intervencije (manjšega obsega), opravi samo, brez prisotnosti zavoda.

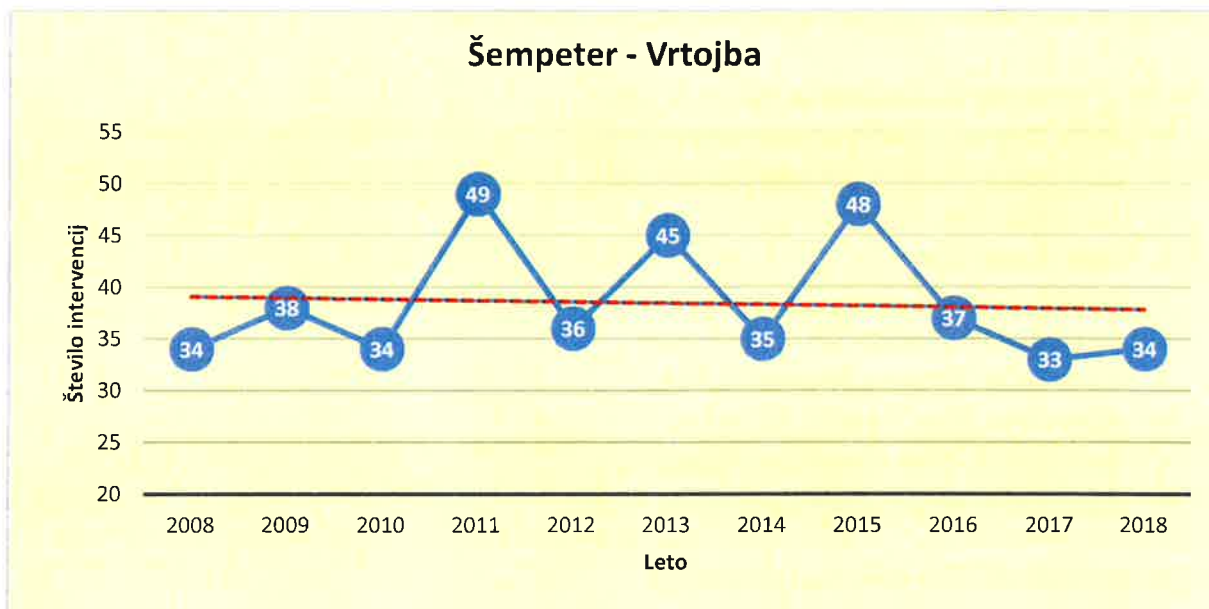


Zaznati je porast števila intervencij v objektih in upad števila požarov v naravnem okolju ali na prostem, nesreč v prometu, požarov na prometnem sredstvu ter intervencij zaradi tehnične pomoči, med tem ko se število preostalih intervencij glede na vrsto, gibljejo v običajnem okvirju predhodnih let.

Vrsta intervencije	2016	2017	2018
Nesreče z nevarno snovjo	0	1	2
Nesreče v cestnem prometu	7	14	10
Požar na objektu	3	2	7
Požar v naravnem okolju ali na prostem	1	8	1
Požar v komunalnih in drugih zabožnikih	3	1	1
Požar na prometnem sredstvu	0	3	1
Tehnična in druga pomoč	2	3	0
Naravne nesreče	0	1	0
Eksplozije	0	0	0
Druge nesreče	0	0	1
SKUPAJ	16	33	23

Občina Šempeter – Vrtojba

Število intervencij v letu 2018, je v primerjavi s predhodnim letom, naraslo za 1 intervencijo. Kljub temu, pa kazalnik kaže še vedno na to, da število intervencij v občini Šempeter-Vrtojba rahlo upada.



V letu 2018 na srečo ni bilo zaznati nobene intervencije požara na objektu. V primerjavi z letom 2017, pa je poraslo število intervencij požarov v naravnem okolju ali na prostem in požarov na prometnem sredstvu. Število preostalih intervencij glede na vrsto, pa ne bistveno odstopa od šablonske porazdelitve intervencij zadnjih let.

Vrsta intervencije	2016	2017	2018
Nesreče z nevarno snovjo	5	5	6
Nesreče v cestnem prometu	12	12	13
Požar na objektu	7	4	0
Požar v naravnem okolju ali na prostem	2	3	6
Požar v komunalnih in drugih zabojskih	0	4	2
Požar na prometnem sredstvu	3	1	4
Tehnična in druga pomoč	6	4	3
Naravne nesreče	0	0	0
Eksplodije	0	0	0
Druge nesreče	2	0	0
SKUPAJ	37	33	34

2.3.2 Potapljaška enota GENG

Potapljaška enota GENG se je ustanovila na podlagi 20. člena Uredbe o organiziranju, opremljanju in usposabljanju za zaščito in pomoč. Način imenovanja članov v enoto, zadolžitve, naloge in obveznosti so natančno zapisane v internem Pravilniku o opremljenosti, usposabljanju in delu potapljaške enote ter uporabi potapljaške opreme v Javnem zavodu za gasilsko in reševalno dejavnost – Gasilska enota Nova Gorica.

V enoti je trenutno imenovanih 6 članov in sicer:

- Matej Fabricio (vodja potapljaške enote)
- Dani Boltar (skrbnik potapljaške opreme)
- Sebastjan Čuk, član
- Nejc Koren, član
- Kristjan Kolavčič, član
- Sebastjan Ferjančič, član
- Boris Čufer, (član s poskusno dobo)
- Aljaž Kofol, (član s poskusno dobo)
- Andi Simčič, (član s poskusno dobo)
- Aleksander Juretič, (član s poskusno dobo)

V letu 2018 so bili opravljeni naslednji tečaji:

- Program dopolnilnega usposabljanja potapljačev reševalcev, ki so vključeni v sistem zaščite in reševanja **program E** (Ferjančič, Kolavčič);
- Tečaj scuba instructor PSS (Fabricijo);
- Open water diver OWD (potapljač v odprtih vodah) (Simčič)

V letu 2018 se je v okviru potapljaške enote GENG opravilo skupno 214 potopov. Od tega je bilo 118 stažnih potopov na lokacijah: reka **Soča**, reka **Idrijca**, reka **Vipava** in na morju v **Piranu**, **Rijeki** in **Trstu**.

Potapljaška enota GENG se je usposabljala na tradicionalnem potapljaškem taboru od 26.5.2018 do 2.7.2018 na Dugem otoku (HR), kjer so opravili skupno 96 potopov.



Slika: potapljači GENG na potapljaškem taboru



emblem potapljaške enote GENG

Izvedenih je bilo več potopov skupaj ter vaje skupaj s kolegi iz GB Koper, s katerimi so se skupaj potapljali v Kopru na morju ter v reki Soči (betonski blok) in reki Idrijci. S temi potopi so si izmenjali izkušnje o reševanju in dvigovanju bremen iz vode.

Dvakrat so se srečali tudi s kolegi iz Trsta (Italija). Potapljali so se v reki Soči (betonski blok-dvigovanje bremena s padali, Napoleonov most-potop v toku) in na morju v Trstu (razbitina-trening podvodnega preiskovanja).

Med potopi so opazili, da kolegi iz Trsta uporabljajo opremo za podvodno komunikacijo, kar se je po izmenjavi izkušenj in informacij izkazalo, da je za delo pod vodo (intervencija) skoraj nujno potrebno.



Slika: Potapljaška enota GENG ter VVF Trieste

V novembru 2018 so potapljači GENG na podlagi prošnje občine Miren – Kostanjevica sodelovali pri postavitvi betonskih blokov v reko Vipavo. S pomočjo dvižnih padal so postavili bloke na mesto v strugi (cev za zalivanje nogometnega igrišča Miren). Opravljeno delo je služilo tudi kot vaja za delo s padali, ter s podvodno komunikacijo, ki so si jo sposodili pri CZ Nova Gorica (enota NUS). Komunikacija se je izkazala za zelo dobro pomoč pri delu pod vodo.



Slika: postavitve betonskih blokov v Vipavo (Miren)

Slika: potapljač reševalec v Kanalu

Potapljaška enota GENG je tudi v letu 2019, četrto leto zapored, sodelovala in pomagala pri izvedbi prireditev Skoki z mosta v Kanalu.

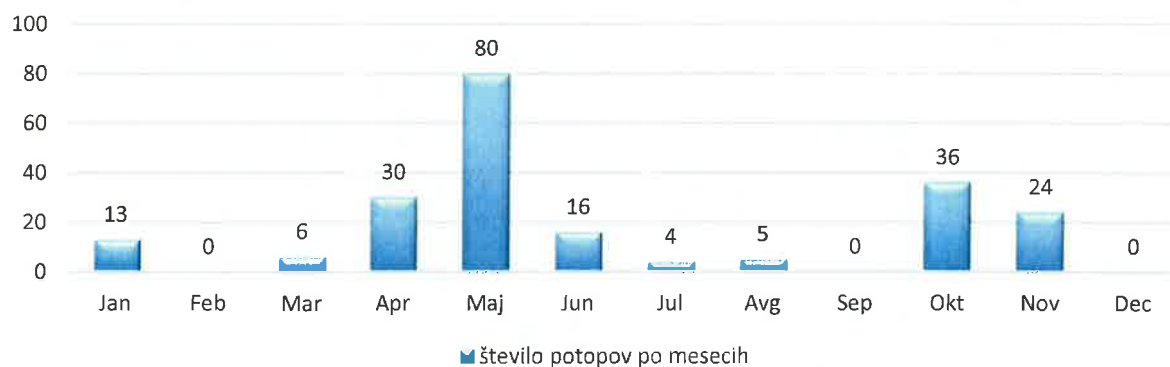
Število potopov v letih 2012 - 2018



Število potopov članov enote v letu 2018



Število potopov po mesecih v letu 2018



2.3.3 Enota za reševanje iz višin in globin GENG

Usposabljanje

V letu 2018 smo pričeli s sodelovanjem z ZGRS Sežana, in sicer smo v aprilu izvedli štiri skupne vaje kompleksnega reševanja; dve na našem operativnem območju (na lokaciji kajakaškega centra v Solkanu ter na poligonu ob gasilskem domu) ter dve v opuščnem kamnolomu v bližini Sežane. S skupnimi vajami bomo nadaljevali tudi v letu 2019.

Poleg tega smo opravili tudi eno skupno vajo celotne enote za reševanje z višin in globin GENG ter več periodičnih vaj v izmenah.

V letu 2018 je enota za reševanje z višin in globin GENG pridobila dodatnega člana, ki je zaključil usposabljanje za reševalca z višin in globin v urbanem okolju v ICZR na Igu.



Intervencije

Razen nekaj primerov varovanja pri delu na izpostavljenih mestih v letu 2018 ni bilo intervencij, ki bi zahtevale zahtevnejše postopke reševanja z višin in globin.



Nabava opreme

V letu 2018 je bila zamenjana manjša količina opreme, ki ji je potekel rok uporabe, nabavljenih je bilo nekaj dodatnih vponk in neskončnih zank. Posodobili smo razmestitev opreme po posameznih kompletih.

Zap. št.	Dejavnosti	Število
1.	Usposobljenih gasilcev	13
2.	Interne vaje enote	1
3.	Vaje z ZGRS Sežana	4
3.	Intervencije	4

V preučevanju je ustanovitev t.i. tehnične enote, ki bi združevala tako reševalce z višin in globin kot reševalce iz vode. Pripravljen je osnutek pravilnika o delu tehnične enote, ki se bo v letu 2019 nadalje usklajeval.

2.3.4 Preventivna dejavnost

Gasilska preventiva in delo našega servisa v letu 2018 je potekalo v skladu s planom dela in po že ustaljenih smernicah.

Število opravljenih storitev v gasilskem servisu v letu 2015, 2016, 2017, 2018

	2015	2016	2017	2018
Pregled gasilnih ap.	9311	9489	10001	10149
Polnjenje gasilnih ap.	185	164	145	167
Tlačni preizkus posod	148	117	147	88
Odpis	191	156	122	89
Prodaja gasilnih ap.	856	403	454	488
Pregled hidrantnih omar.	3336	3315	3467	3430

V letu 2018 je raven pregledov gasilnikov ostala skoraj nespremenjena glede na leto 2017.

Ponovno pa smo beležili več meritev hidrantnih omrežij saj so se naročila iz pičlih 10 iz leta 2017 ponovno povzdignila na 22, kar nas vrača v večletno povprečje.

Delo gasilskega servisa je sicer potekalo brez večjih sprememb. Za potrebe servisa se je le Andi Simčič udeležil seminarja za serviserja gasilnikov proizvajalca Fipis. Nekaj več izobraževanj imamo predvidenih za leto 2019.

Glede ostalih dejavnosti gasilske preventive smo izvedli kar nekaj poučevanj, seminarjev in drugih predstavitev vključno z dnevi odprtih vrat, kar je razvidno v spodnji časovnici poteka požarno preventivnih dogodkov. Vseeno pa bi pri tem izpostavil seminar – Predstavitev smernice SZPV 206 Površine za gasilce ob objektih, ki smo ga gostili in skupaj z SZPV izvedli 25.10.2018 v gasilskem domu Nova Gorica in vsakoletno vajo, ki je tokrat bila na O.Š. Kozara. Seminarja so se poleg gasilcev udeležili še predvsem lokalni projektanti požarne varnosti pa tudi občinski predstavniki, kar je zelo pozitivno vplivalo predvsem na načrtovanje in urejanje varstva pred požarom v samem mestu. Vaja na O.Š. Kozara pa nas je predvsem opomnila na problematiko dela z duševno in gibalno omejenimi osebami. V ta namen smo bili deležni kar dveh delavnic o delu z otroci s posebnimi potrebami iz strani osebja O.Š. Kozara.



Slika: Vaja OŠ Kozara



Slika: Seminar SZPV-206

Časovni potek požarno preventivnih dejavnosti:

- Januar : 23.1. 2018 Svetovanje glede ureditve hidrantnega omrežja za objekt Orehovlje 2a
- Februar 20.2. 2018 Obisk skupine otrok iz Mladinskega centra
07.03.2018 Svetovanje glede ureditve PV za podjetje TT Okroglica
- Marec 9.3.2018 Projekt Varnost – Prikaz razreza avtomobila (srednja zdravstvena šola)
15.3. Vaja evakuacije in reševanja Gimnazija
22.3.2018 Svetovanje glede ustreznosti ureditve dostopnih poti v novem naselju v Oseku
23.3. 2018 Sestanek Komisije za preventivo (Ravne na Koroškem)
28.3.2018 Izvedba predavanj za Vroča dela – v GBL
- April 5.4. 2018 Strokovni svet zavoda – ogled Požarne ureditve EDA-centra
10.4. 2018 Prikaz gašenja – Dijaški dom Nova Gorica
11.4. 2018 Obiskalo nas je 31. otrok iz O.Š. Šempas + Predavanja iz PV
18., 19.,20. 4. 2018 Udeležitev na Prometnem dnevi v osnovnih šolah v Grgarju, na Trnovem in v Solkanu
25.4.2018 Izvedba predavanj za Vroča dela – v GBL
- Maj 15.5. 2018 Izvedba izobraževanj oseb Odgovornih za izvajanje evakuacije in začetnega gašenja za podjetje Elektro Primorska.
22.5.2018 Izvedba praktičnega usposabljanja gašenja za FURS
22.5.2018 Udeležitev posveta na temo Ogljikov monoksid-predstavitev projektne naloge
23.5. 2018 Obiskalo nas je Društvo gluhih in naglušnih Nova Gorica
28.5.2018 Izvedba praktičnega usposabljanja gašenja za A- Banko
- Junij 5.6. 2018 Izvedba praktičnega usposabljanja gašenja za A- Banko
5.6. 2018 Udeležba na Seminarju za preventivce GZS
21.6. 2018 Predstavitev gasilske dejavnosti na O.Š. Kozara
22.6.2018 Sestanek Komisije za preventivo (Jesenice)
- Julij 3.7.2018 Obisk skupine otrok iz Ljudske univerze
16.7.2018 Obisk skupine otrok iz Mladinskega centra
23.7.2018 Obisk skupine otrok iz Mladinskega centra
- Avgust 1.8. 2018 Udeležba seminarja za servis gasilnikov FIPIS
5.8.2018 Izvedba požarne straže ob ognjemetu – Ajševica
8.8.2018 Predstavitev gasilske dejavnosti za Dom upokojujencev Nova Gorica
16.8.2018 Obisk skupine otrok iz Mladinskega centra
21.8.2018 Obisk skupine otrok iz Ljudske univerze

- September 24.8.2018 Predstavitev gasilskega ključa hišnikom Šolskega centra
- Oktober 4.10.2018 Udeležitev posveta – Požarna varnost v stavbah kulturne dediščine (Bistra)
8.-12.10. 2018 TEDEN ODPRTIH VRAT
16.10.2018 Izvedba izobraževanj oseb Odgovornih za izvajanje evakuacije in začetnega gašenja za Vrtec Nova Gorica.
17.10.2018 Izvedba izobraževanj oseb Odgovornih za izvajanje evakuacije in začetnega gašenja za Splošno bolnišnico Nova Gorica.
23.10.2018 Izvedba praktičnega usposabljanja gašenja za SENG
25.10.2018 Gostitev seminarja – predstavitev SMERNICE SZPV 206 – Površine za gasilce ob stavbah
30.10.2018 Obisk skupine otrok iz Mladinskega centra
- November 6.11.2018 Izvedba praktičnega usposabljanja gašenja za SENG
7.11.2018 Izvedba predavanj za Vroča dela – v GBL
9.11.2018 Obisk O.Š. Fran Erjavec 7.r. + predavanja PV
13.11.2018 Izredni sestanek Komisije za preventiva zaradi oddaje pripomb na zakov o varstvu pred požarom
15.11.2018 Udeležba predstavitve študije požara v naravi v Koloradu, (lg)
17.11.2018 VAJA OŠ KOZARA
27.28.11.2018 Obiskali so nas iz vrtca Dornberk
- December 4.12.2018 Izvedba praktičnega usposabljanja gašenja za VDC – Liskur.
6.12.2018 Strokovni svet zavoda – Ogljed hladilnice v vinski kleti Dobrovo .

2.3.5 Prevozi pitne vode

Gasilska enota Nova Gorica, na podlagi Odloka o spremembah Odloka o subvencioniranju prevoza pitne vode Mestne občine Nova Gorica iz leta 2018, izvajamo prevoze subvencionirane pitne vode na požarnem okolišu PGD Nova Gorica. Poleg tega pa opravljamo tudi prevoz pitne vode na podlagi prošelj krajanov in občanov oz. pravnih oseb, ki pa niso deležni subvencije s strani MONG in je cena prevoza pitne vode ekonomska cena. Število prevozov pitne vode se odraža predvsem na podlagi sušnega oz. mokrega obdobja, tako da lahko iz spodnjih tabel in grafov razberemo, da je bilo leto 2018 bolj sušno kot leto 2017. V letu 2018 smo skupaj prevozili 1216 m³ pitne vode.

Število prevozov pitne vode v letu 2018.

Mesec	Leto 2017
Januar	4
Februar	7
Marec	1
April	7
Maj	5
Junij	7
Julij	20
Avgust	24
September	17
Oktober	36
November	8
December	16
Skupaj	152



Število prevozov pitne vode po letih 2008 – 2018

Leto											
	2008	2009	2010	2011	2012	2013	2014	2015	2016	2017	2018
Število prevozov pitne vode	530	635	269	373	430	238	70	185	93	117	152



2.3.6 Kadri

Za zagotavljanje uspešnosti delovanja zavoda so ključnega pomena kadri - zaposleni. Ustrezno ravnanje z zaposlenimi dosežemo, če so kadrovska politika in njeni ukrepi ter poslovne dejavnosti tesno povezane pri uresničevanju tako kratkoročnih kot dolgoročnih ciljev zavoda. Brez dobrih, zadovoljnih kadrov NI uspešnega in dobrega zavoda, zato je potrebno konstantno skrbeti za dodatna strokovna usposabljanja zaposlenih tako na nivoju operative kot tudi enote skupne službe.

2.3.6.1 Zaposlitve

V zavodu je trenutno zaposlenih 40 oseb od tega je 35 operativnih gasilcev ter eden je na izobraževanju, kot Kandidat za gasilca. Le ta bo zamenjal gasilca, ki se bo upokojil predvidoma junija tega leta. V turnusih – izmenah opravlja svoje poslanstvo 32 gasilcev, troje v dnevni izmeni. V dnevni službi so zaposleni Poveljnik gasilske operative, Vodja gasilske preventive, Gasilski inštruktor I, ki ob večjih intervencijah lahko priskočijo na pomoč izmenam, ter Vodja gasilske tehnike in servisa.

Poslovanje zavoda vodi direktor skupaj s strokovnima sodelavkama v računovodstvu in tajništvu.

Število zaposlenih v zavodu na dan 1.1.2019

Poimenovanje delovnega mesta	Tarifni razred	Zasedenost delovnega mesta na dan 01.01.2019	Število zaposlenih na delovnem mestu na dan 01.01.2019
Direktor javnega zavoda gasilsko reševalne dejavnosti	VII/2	zasedeno	1
Poveljnik gasilske operative	VII/2	zasedeno	1
Gasilski inštruktor I	VII/1	zasedeno	1
Vodja gasilske preventive I	VII/1	zasedeno	1
Vodja gasilske izmene II	VI	zasedeno	4
Namestnik vodje gasilske izmene II	VI	zasedeno	4
Vodja gasilske tehnike in servisa	VI	zasedeno	1
Gasilski inštruktor II	VI	nezasedeno	0
Vodja gasilske skupine	V	zasedeno	8
Gasilec dispečer/specialist	V	nezasedeno	0
Gasilski inštruktor	V	zasedeno	1
Gasilec I	V	zasedeno	13
Gasilec	V	zasedeno	2
Kandidat za gasilca	V	zasedeno	1
Glavni računovodja VII/1	VII/1	zasedeno	1
Glavni knjigovodja VI	VI	zasedeno	1
Poslovni sekretar VI	VI	nezasedeno	0

2.3.6.2 Cepljenje delavcev

Operativni delavci v zavodu so pri svojem delu izpostavljeni raznim tveganjem, med drugim tudi z možnostjo okužbe z virusom hepatitis B (s krvjo pri prometnih nesrečah) in meningoencefalitisom, ki ga prinašajo klopi (pri gašenju požarov v naravnem okolju).

V izogib nepotrebnim zapletom in zaščiti zaposlenih, jim le tem omogočamo, da se cepijo proti zgoraj navedenim možnim okužbam.

Tudi v letu 2018 so omogočili vsem zaposlenim v zavodu, da se lahko prostovoljno cepijo na Nacionalni inštitut za javno zdravje – OE Nova Gorica v Rožni Dolini, za sledeče nalezljive bolezni:

- Hepatitis A in B;
- Klopni meningoencefalitis;
- Gripa;
- Tetanus.

V letu 2018 je bilo opravljenih 23 cepljen za zaposlene v zavodu.

2.3.6.3 Obdobni preventivni zdravstveni pregledi

V skladu z izjavo o varnosti, Pravilnikom o ugotavljanju zdravstvene sposobnosti operativnih gasilcev ter zakonodajo s področja varnosti in zdravja pri delu, morajo zaposleni opravljati obdobje zdravniške preglede. Zavod mora napotiti zaposlene v operativi na obdobje preventivne zdravniške preglede vsake 3 leta, zaposlene v skupnih službah pa vsakih 5 let.

V letu 2018 smo na obdobje preventivne zdravniške preglede napotili 5 operativnih gasilcev.

2.3.6.4 Poškodbe pri delu

V letu 2018 smo zabeležili eno poškodbo pri delu – zvin gležnja.

2.3.6.5 Napredovanja

Glede napredovanj smo sledili določbam Uredbe o napredovanju javnih uslužbencev, interventni zakonodaji in Zakonu o izvrševanju proračuna RS. Na podlagi teh zakonskih določil, so v letu 2018 napredovali trije zaposlena ter prvo izplačilo na podlagi napredovanje pri plači se je izvedlo za mesec december 2018.

2.3.6.6 Dodatno pokojninsko zavarovanje in nezgodno zavarovanje

V skladu z zakonodajo in navodili smo preko Kapitalske družbe za zaposlene v operativi plačevali premije v Sklad obveznega dodatnega pokojninskega zavarovanja ter preko Modre zavarovalnice odvajali sredstva iz naslova dohodkov javnih uslužbencev za vse zaposlene, z namenom zagotavljanja pravice do dodatne starostne pokojnine ali drugih pravic, določenih s pokojninskim načrtom.

Poleg tega so vsi zaposleni v operativi na podlagi Zakona o gasilstvu, bili v letu 2018 zavarovani;

- | | |
|-----------------------|-------------|
| • smrt zaradi nezgode | 25.000,00 € |
| • invalidnost | 50.000,00 € |
| • dnevno nadomestilo | 10,00 € |
| • smrt zaradi bolezni | 2.100,00 € |

2.3.6.7 Športne aktivnosti in kondicijske priprave

Različne športne aktivnosti za operativne gasilce v zavodu so zelo pomembne, saj je prav kondicijska pripravljenost gasilca ena izmed ključnih pogojev, za uspešno in učinkovito opravljanje osnovne dejavnosti zavoda. Za ta namen ima zavod svoj lasten prostor za vzdrževanje kondicijske pripravljenosti zaposlenih (fitnes) ki omogoča zaposlenim vzdrževanje fizične pripravljenosti.

V letu 2018 so se zaposleni udeležili raznih športnih tekmovanj, izpostavili pa bi le najodmevnejše:

- udeležba na kolesarskem maratonu Češenj;
- udeležba na gasilskem tekmovanju Firefighter combat challeng v ZDA;
- udeležba na gasilskem tekmovanju Firefighter combat challeng v Indiji;
- udeležbe na nogometnem turnirju ZSPG;
- udeležba na nogometnem turnirju Prijateljstva gasilskih enot (SLO, IT, AUS, HR)
- udeležba na Istrskem teku;
- udeležba na smučarskem tekmovanju ZSPG;
- kolesarjenje po Krasu v organizaciji Poklicne gasilske enote Sežana.

2.3.7 Izobraževanje in usposabljanje

Na področju izobraževanja smo v letu 2018 nadaljevali z formiranjem organiziranosti izobraževanja ter usposabljanja, ki ga želimo nadgraditi v interni standard usposobljenosti. Razvijali smo vse tri segmente izobraževanja v zavodu (**permanentnega, dopolnilnega ter specialističnega** izobraževanja). Ocenjujemo, da smo zaključili prvo tretjino plana. Za izvedbo vseh vaj in usposabljanj smo porabili 1829 ur, kar znese 52 ur na gasilca. V tej kvoti ur pa niso zajete vaje v sklopu pregleda opreme in vozil, fizičnega testiranja ter vaje za fizično pripravljenost.

Uspešnost izvedbe	načrtovano število gasilcev	izvedlo število gasilcev	število porabljenih ur
permanentne enostavne vaje	455	325	950
permanentne kompleksne vaje	105	99	355
druge vaje	35	35	524
Druga permanentna usp.	84	0	0
Dopolnilna usposabljanj	59	27	628
Uspešnost izvedbe skupaj	738	66%	1829

V določenih pogledih se je sicer obremenitev z določenimi vajami ali usposabljanji v zadnjih letih bistveno povečala in je potrebno vložiti veliko napora v organizaciji in planiranju, da se vaje lahko uspešno izvede. Organiziranost izobraževanja v zavodu je večini razumljiva in jo sprejemajo pozitivno. Zaposleni v operativi spoznavajo koristi takšne ureditve, predvsem preglednost ter predvidljivost.

Da bo celoten sistem zaživel v celoti pa je potreben tudi premik na državnem nivoju, kjer tudi z našim sodelovanjem potekajo intenzivne priprave na sprejem posebnih pravil gasilske službe za poklicne gasilce. V sklopu teh se postavlja sistem kariernega napredovanja poklicnih

gasilcev, znotraj katerega se bo postavilo pogoje za udeležbo na nivojskih usposabljanjih za čine ter pogoje za priznavanje dopolnilnih usposabljanj za napredovanje v stopnji čina.

2.3.7.1 *Permanentne vaje*

Permanentne vaje so namenjene ohranjanju-obnavljanju znanj, ki so jih gasilci osvojili v gasilski šoli ali na dopolnilnih usposabljanjih.

Plan enostavnih permanentnih vaj smo izvedli v podobni obliki kot leto prej, dodali smo mu nekatere nove vaje. Na področju permanentnih vaj se izvaja projektno – razvojna naloga s podporo uprave za zaščito in reševanje, ki bo področje celovito uredila.

Prvič smo izvedli permanentne kompleksne vaje cele izmene ter tako seznam vaj razširili z vajami, ki jih ni mogoče izvesti v rednem delovnem procesu.

Permanentne enostavne vaje

Na področju permanentnih enostavnih vaj so izmene povečini uspešno izvedle vsa predvidena usposabljanja. Uspešnost izvedbe vaj pa je ostala na enakem nivoju kot prejšnje leto. Izzivi pri izvedbi se pojavljajo predvsem zaradi daljših bolniških odsotnosti ter pri sami organizaciji dela. Pri tej vlagamo največje napore usklajevanju različnih aktivnosti, ki se izvajajo v dopoldanskem času (prevoz vode, servis na terenu, druge naloge).

V ta sklop sodijo vaje s področja dela na višini, dela z izolirnimi dihalnimi napravami, tehničnega reševanja, nevarnih snovi, prve pomoči, internih aktov ter kondicijske vožnje.

permanentne enostavne vaje	načrtovano št. gasilcev	izvedlo št. gasilcev	število porab. ur
višina in globina 01-1	35	31	62
višina in globina 01-2	35	22	44
višina in globina 01-3	35	23	46
višina in globina 01-4	35	23	46
izolirni dihalni aparati	35	27	54
tehnično reševanje 03-1	35	28	56
tehnično reševanje 03-2	35	30	60
tehnično reševanje 03-3	35	29	58
tehnično reševanje 03-4	35	30	60
nevarne snovi 04-2	35	25	50
nevarne snovi 04-3	35	29	58
voznik 06-1	35	28	56
organiziranost zavoda	35	0	0
Druge vaje -ocena		0	300
			950

Permanentne kompleksne vaje

Na področju permanentnih kompleksnih vaj smo izvedli dve vaji na katerih je sodelovala celotna izmena: vajo postavitve vodne pregrade ter vajo tehničnega reševanja s pomočjo

vrvne tehnike. Že v začetku leta pa smo izpeljali vaje iz štabnih vaj ter vaje vdiranja in vlamljanja.

permanentne kompleksne vaje	načrtovano št. gasilcev	izvedlo št. gasilcev	število porab. ur
vdiranje-vlamljanje	12	12	120
tehnično reševanje	35	32	192
štabne vaje	35	35	140
nevarne snovi 02-11	35	32	192
			524

Večdnevno permanentno usposabljanje

V letu 2018 se nismo udeležili nobenega od predvidenih usposabljanj. Usposabljanje za gašenje v vročih prostorih »modul C« se zaradi prezasedenosti vadbene infrastrukture ni izvedlo, usposabljanje za helikopter se ni izvedlo v obliki, ki bi nam ustrezala, usposabljanje za delo z motorno žago pa se bo izvedlo v sklopu evropskega projekta v naslednjih letih.

Druga perman. usposabljanja	načrtovano št. gasilcev	izvedlo št. gasilcev	število porab. ur
Modul C	14	0	0
Helikopter	35	0	0
Motorna žaga	35	0	0
			0

2.3.7.2 Dopolnilna usposabljanja

Nadaljevali smo z izvajanje, zastavljenega programa dopolnilnih usposobljenosti glede na delovno mesto. Da bomo zastavljen »standard« ulovili pa bosta potrebni še dve leti, nato se bo število napotitev na ta usposabljanja znižalo.

Dopolnilna usposabljanja	načrtovano št. gasilcev	izvedlo št. gasilcev	število porab. ur
Predavatelj	4	0	0
Polnilec tehničnih plinov	3	0	0
Pregledovalec vrvne tehnike	1	0	0
Vodjeje in skup. Dinamika	4	5	100
Odnosi z javnostmi I	4	3	60
Odnosi z javnostmi II	3	3	60
Mednarodne reš. akcije	2	4	80
Vodjenje intervencij CZ	1	1	20
Izpit za čoln Morje	1	1	20
Izpit za čoln Celinske vode	8	0	0
čoln praktično usposabljanje	5	0	0

inštruktor	2	0	0
Enocevni predori	1	0	0
ITLS	4	0	0
Tehnični potapljač	2	2	80
reševalec iz vode E	2	2	80
obn. Reševalec na vodi	2	1	20
reševalce na vodi E	1	0	0
reševanje iz višin in globin	2	1	80
ocenjevanje pošk. Objektov	1	0	0
študija požar stolpnica Domžale	6	0	0
študija primera požari v koloradu	0	3	18
thermal IMG- termokamera	0	1	10
			628

Planirano je bilo večje število usposabljanj kot smo jih lahko izvedli. Razlogi za ne izvedbo so notranji (operativni minimum, bolniške odsotnosti, dopusti ter druge neodložljive aktivnosti v zavodu) na katere lahko deloma vplivamo z izboljšanjem organizacije dela, ter zunanji (ne izvedba usposabljanja ali prestavljanje terminov) na katere pa žal nimamo vpliva. Zato smo za leto 2019 postavili 150% plan saj je jasno, da se nekaterih usposabljanj iz različnih razlogov ne bo moč udeležiti.

2.3.7.3 Druge vaje

Druge vaje, smo opravili v sklopu delovanja tehnične, potapljaške enote, preventivnih aktivnosti ter redne večje letne vaje.

V okviru preventivnih nalog smo sodelovali na dveh vajah evakuacije. Vaje evakuacije so predvsem preventivne narave, saj gasilci s prisotnostjo na takšnih vajah spoznavajo objekte ter vadijo enostavne taktične nastope.

druge vaje	načrtovano št. gasilcev	izvedlo št. gasilcev	število porab. ur
potapljači	10	10	428
vrвна tehnika	13	13	144
vaje evakuacije	15	15	75
Posvet otroci s posebnimi potrebami v stresnih situacijah	20	20	40
reševalne vaje	8	8	96
			783

Kot vsako leto smo tudi v letu 2018 organizirali večjo reševalno vajo, »prometna nesreča Razdrto-Vrtojba«. Vaja se je izvedla v treh sklopih na katerih je skupaj sodelovalo 189 pripadnikov sistema zaščite in reševanja iz Slovenije in Italije. V prvem sklopu smo izvedli posvet, na katerem smo vse sodelujoče službe predstavile svoje naloge na takšni nesreči ter pričakovanja, ki jih imamo od drugih služb. V drugem sklopu smo pripravili štabne vaje malce

večjega obsega, na katerih smo preigrali različne možne scenarije na hitri cesti Razdrto-Vrtojba. Na zadnjem delu pa smo pripravili vaje tehničnega reševanja.

Odziv vseh sodelujočih je bil zelo pozitiven. In čeprav je priprava takšnih vaj izredno zahtevna in dolgotrajna (priprava vzame tri mesece) verjamemo, da je njen doprinos delovanju sistema zaščite in reševanja na območju občin, ki jih pokrivamo izrednega pomena.

V letu 2018 smo izvedli tudi fizična testiranja za vse operativne gasilce. S temi testiranjmi bomo nadaljevali tudi v bodoče, saj fizična pripravljenost gasilca je zelo pomembna.



Slika: Posvet »Vaja prometna nesreča Razdrto – Vrtojba«



Slika: Štabne vaje »Vaja prometna nesreča Razdrto – Vrtojba«



Slika: Praktične vaje »Vaja prometna nesreča Razdrto – Vrtojba«



2.3.8 Zagotavljanje prostorskih in materialnih pogojev dela

Javni zavod za gasilsko in reševalno dejavnost – Gasilska enota Nova Gorica je že od same ustanovitve najemnik prostorov Prostovoljnega gasilskega društva Nova Gorica. Kljub dobremu sodelovanju s prostovoljnim društvom je delovanje poklicne enote oteženo in včasih lahko tudi nevarno. Tu bi izpostavil predvsem vsakodnevne intervencije, ki zahtevajo takojšen in hiter izvoz, ob in v gasilskem domu pa se istočasno nahajajo mladoletni otroci, ki se izobražujejo in spoznavajo gasilsko dejavnost. Kot drugo bi izpostavil pomanjkanje garaž za draga gasilska vozila, ki pa zaradi njihove specifikne ne morejo biti parkirane pod milim nebom. Na tretjem mestu pa je zastarel sam gasilski dom, ki ob večjih nalivih, je prva stavba v mestu, ki je poplavljen, ter neprimernih vsakodневnih prostorov za same zaposlene v zavodu, predvsem operativne gasilce.

Tudi leto 2018 je bilo aktivno v delu iskanja in rešitve prostorske stiske zavoda. Predvideni načrti, ki so bili izdelani v preteklih letih za izgradnjo novega gasilskega doma na obstoječi lokaciji (GD PGD NG) so na podlagi mnenj, pridobljenih v letu 2018, strokovnih služb MONG ter Upravne enote NG, z obstoječim veljavnim OPPN neustrezni, saj ne omogočajo predvideno gradnjo na obstoječem zemljišču. Iz tega razloga smo že v letu 2018 začeli z iskanjem nove primerne lokacije za izgradnjo novega gasilskega doma za poklicne gasilce.

V letu 2018 večjih investicij v prostore gasilskega doma in gasilsko opremo nismo izvedli, saj investicijska sredstva načrtno varčujemo za nakup gasilskega vozila z dvizžno roko in kotalnim prekucnikom. Kljub temu pa smo sofinancirali manjše investicije v gasilskem domu, ko je ogrevanje garaž ter ureditev začasnih nadstreškov pred gasilskim domom za gasilska vozila.

Prav tako je za poudariti nakup novih izolirnih dihalnih aparatov, s katerimi smo nadomestili vse stare in s tem povečali varno delo gasilcev v zavodu. Nabavljeno je bilo tudi več manjše gasilske opreme tako iz sredstev Požarnega sklada kot iz sredstev GEŠP.

Glede materialnih pogojev dela je zavod opremljen zelo dobro in ustreza vsem kriterijem materialne opremljenosti. Seveda je potrebno opremo vedno obnavljati in nadgrajevati, saj se potrebe po opremi za izvajanje zahtevnih intervencij sproti nadgrajujejo in na trgu so vedno boljše in inovativnejše rešitve, katerim pa mora zavod slediti, če hoče biti tako uspešen kot je sedaj.

2.3.9 Sodelovanje z javnostjo

Sodelovanje z javnostjo se je odvijalo predvsem ob posebnih intervencijah in posebnih dogodkih. Največkrat so bili vodje intervencije zaprošeni za izdajanje izjav o sami intervenciji ter posredovanje morebitnih slik o sami intervenciji.

Za podajanje informacij širši javnosti imamo vzpostavljeno lastno spletno stran www.geng.si, ki jo redno obnavljamo in dodajamo sprotne koristne informacije.

V mesecu požarne varnost v zavodu organiziramo dneve odprtih vrat, na katere se odzovejo predvsem mlajši iz vrtcev in šol. Na primeren način se jim predstavi delovanje gasilstva in seznanjeni s tehniko, opremo ter načinom dela.

2.4 EU Projekt Interreg Slo – IT

Odbor za spremljanje Programa Slovenija - Italija 2014–2020 je 25. julija 2018 potrdil strateških projektov Cross It Safer – čezmejno sodelovanje med Slovenijo in Italijo za varnejšo regijo, ki bodo sofinancirani s sredstvi Evropskega sklada za regionalni razvoj v okviru Programa Interreg Slovenija - Italija 2014–2020 v vrednosti 2.933.000,00 €.

Skupni izziv, ki ga CROSSIT SAFER naslavlja, je vzpostavitev institucionalne ravni, ki bi bila sposobna upravljati naravna tveganja, torej zmanjšanje ogroženosti zaradi geomorfoloških značilnosti območja in podnebnih sprememb, ki narekujejo potrebo po večji usklajenosti preventivnih ukrepov, ukrepov pripravljenosti in ukrepov za odziv na naravne nesreče na programskem območju. Glavni splošni cilj projekta je okrepiti zmogljivosti institucionalnega sodelovanja s spodbujanjem javnih organov in ključnih akterjev civilne zaščite k načrtovanju skupnih rešitev v primeru nesreč z usklajenimi preventivnimi ukrepi, ukrepi pripravljenosti in ukrepi za odziv na nesreče. Cilj bo prispeval k okrepljenemu sodelovanju institucij civilne zaščite, k večji usklajenosti ukrepanja v primeru naravnih nesreč ter k izboljšani usposobljenosti in opremljenosti enot civilnih zaščit.

Gasilska enota Nova Gorica je ena izmed 9 partnerjev v projektu in bo za izvedbo svojega dela projekta porabila 287.000,00 € (85% EU sredstev, 15% lastnih sredstev). Sredstva se bodo v večini namenila za nakup potrebne opreme za vodenje intervencij in vzpostavitev štabnega mesta na terenu (šotor, table, mize, stoli, IT oprema itd.) ter prikolica za transport opreme. Nabavil se bo profesionalni dron s termo (IR) kamero in dron s kamero za učenje upravljanja. Poleg tega bomo vzpostavili sistem nadzornih vrtljivih (video + termo-IR) kamer za zgodnje odkrivanje požarov v naravnem okolju s pripadajočo IT in komunikacijsko opremo ter sistem satelitske in radio komunikacijskih zvez z možnostjo sledenje.

Poleg nabave opreme bomo organizirali eno večjo štabno vajo, pripravili čezmejni protokol za harmonizacijo ukrepov v primeru naravnih nesreč na čezmejnem območju (celotna meja SLO – IT), sodelovali na najrazličnejših izobraževanjih, ter bili deležni izvedenih programskih nalog ostalih partnerjev.

Projekt se bo pričel 1.1.2019 in trajal bo tri leta.

2.5 Finančno poročilo

2.5.1 Primerjava rezultatov prihodkov v letu 2018 s finančnim načrtom

Prihodki iz sredstev javnih financ

Zap. št.	Vrsta prihodka	Plan 2018	Realizacija 2018	Indeks v %
1.1.	Mestna občina Nova Gorica	1.119.173,84	1.010.516,48	90,29
	- plače	904.418,64	876.133,58	96,87
	- material in storitve	134.755,20	133.484,40	99,06
	- investicije	80.000,00	898,50	1,12
1.2.	Občina Brda	85.226,69	84.463,08	99,10
	- plače	74.174,89	73.510,30	99,10
	- material in storitve	11.051,80	10.952,78	99,10
	- investicije	-	-	-
1.3.	Občina Kanal	88.950,39	88.950,00	100,00
	- plače	77.415,72	77.415,50	100,00
	- material in storitve	11.534,67	11.534,50	100,00
	- investicije	-	-	-
1.4.	Občina Miren Kostanjevica	71.342,17	71.342,16	100,00
	- plače	62.090,85	62.090,84	100,00
	- material in storitve	9.251,32	9.251,32	100,00
	- investicije	-	-	-
1.5.	Občina Šempeter Vrtojba	95.373,07	93.243,96	97,77
	- plače	83.005,53	82.439,24	99,32
	- material in storitve	12.367,53	10.804,72	87,36
	- investicije	-	-	-
1.6.	Občina Renče Vogrsko	63.230,84	63.231,00	100,00
	- plače	55.031,36	55.031,50	100,00
	- material in storitve	8.199,48	8.199,50	100,00
	- investicije	-	-	-
1.7.	Prihodki iz požarnega sklada MONG	90.000,00	102.873,00	114,30
1.8.	Prihodki od financiranja	-	6,56	-
1.9.	Izredni prihodki	-	3.216,72	-
1.10.	Prevrednotovalni prihodki	-	-	-
1.11.	Drugi prihodki	-	-	-
	Skupaj	1.613.297,00	1.517.842,96	94,08

Prihodki iz lastne dejavnosti

Zap. št.	Vrsta prihodka	Plan 2018	Realizacija 2018	Indeks v %
1.1.	Prihodki preventive – servis	115.000,00	125.578,60	109,20
1.2.	Prihodki prevoza pitne vode	12.000,00	19.105,07	159,21
1.3.	Storitve v preventivne namene	2.000,00	5.839,48	291,97
1.4.	Prihodki meritev hidrantnega om.	1.800,00	2.070,42	115,02
1.5.	Prihodki servisa IDA	3.000,00	2.935,00	97,83
1.6.	Drugi prihodka	500,00	858,99	171,80
Skupaj		134.300,00	156.387,56	116,45

Prihodki iz državnega proračuna

Zap. št.	Vrsta prihodka	Plan 2018	Realizacija 2018	Indeks v %
1.1.	Prihodki iz proračuna RS - MORS	90.000,00	89.885,34	99,87
	- tekoči stroški - skupaj	11.700,00	17.968,08	153,57
	za pripravljenost	-	900,00	-
	za material in storitve	11.700,00	17.068,08	145,88
	- oprema	28.300,00	21.917,26	77,45
	- kratkor. odloženo za teh. gasilsko vozilo	50.000,00	50.000,00	100,00
Skupaj		90.000,00	89.885,34	99,87

Skupaj prihodka

Zap. št.	Vrsta prihodka	Plan 2018	Realizacija 2018	Indeks v %
A.	Prihodki iz sredstev javnih financ	1.613.297,00	1.517.842,96	94,08
B.	Prihodki iz lastne dejavnosti	134.300,00	156.387,56	116,45
C.	Prihodki iz državnega proračuna	90.000,00	89.885,34	99,87
SKUPAJ		1.837.597,00	1.764.115,86	96,00

2.5.2 Primerjava rezultatov odhodkov v letu 2018 s finančnim načrtom

Odhodki javne službe

Zap. št.	Vrsta odhodka	Plan 2018	Realizacija 2018	Indeks v %
1.	STROŠKI MATERIALA	98.110,00	93.538,59	95,34
1.1.	preventive (gasilni aparati in oprema)	5.650,00	6.404,10	113,35
1.2.	IDA (izolirni dihalni aparati)	880,00	789,79	89,75
1.3.	avtoparka	16.550,00	17.818,15	107,66
1.4.	intervencij	3.800,00	1.129,98	29,74
1.5.	vzdrževanje osnovnih sredstev	7.800,00	4.395,90	56,36
1.6.	voda	2.500,00	2.550,83	102,03
1.7.	GEŠP	8.000,00	4.912,57	61,41
1.8.	vzdrževanje poslovnih prostorov	3.400,00	3.486,12	102,53
1.9.	souporaba Gasilskega doma po pogodbi	20.050,00	21.547,48	107,47
1.10.	gorivo	15.500,00	15.723,97	101,44
1.11.	čistila in čistilni material	1.900,00	1.786,30	94,02
1.12.	drobno orodje	1.360,00	3.453,94	253,97
1.13.	pisarniški material	3.900,00	4.271,01	109,51
1.14.	drugi stroški	2.920,00	3.872,28	132,61
1.15.	Enota potapljačev	2.920,00	1.331,59	45,60
1.16.	Enota reševalcev iz višin in globin	980,00	64,57	6,59
2.	STROŠKI STORITEV	100.750,00	98.931,74	98,20
2.1.	stroški preventive (Dom)	1.640,00	1.686,29	102,82
2.2.	avtopark	6.820,00	3.855,20	56,53
2.3.	avtopark - zavarovalne premije	2.340,00	2.661,74	113,75
2.4.	stroški intervencij	200,00	-	-
2.5.	vzdrževanje zemljišča ob Gasilskem domu	1.500,00	1.494,68	99,65
2.6.	vzdrževanje osnovnih sredstev	1.900,00	5.931,44	312,18
2.7.	poštnina	950,00	1.048,73	110,39
2.8.	telefonske storitve	5.350,00	5.348,66	99,98
2.9.	naročnine, strokovna literatura	3.420,00	1.944,87	56,87
2.10.	RTV prispevek	150,00	317,07	211,38
2.11.	račun. storitve - vzdrževanje programov	5.580,00	6.198,86	111,09
2.12.	revizorske storitve	3.900,00	3.147,59	80,71
2.13.	reprezentanca	2.250,00	2.295,21	102,01
2.14.	čiščenje poslovnih prostorov	22.280,00	22.278,00	99,99
2.15.	dnevnice za službena potovanja v državi	490,00	74,73	15,25
2.16.	stroški prevoza na službeni poti v državi	280,00	104,36	37,27
2.17.	dnevnice za službena potovanja - tujina	980,00	348,76	35,59
2.18.	stroški prevoza na službeni poti - tujina	490,00	242,29	49,45
2.19.	strok. izobraževanje (seminarji, tečajji)	4.900,00	5.457,94	111,39
2.20.	pridobitev vozniškega dovoljenja	-	-	-
2.21.	strokovno srečanje poklicnih enot	650,00	114,67	17,64
2.22.	kondicijsko usposabljanje in reševalne vaje	2.110,00	2.743,72	130,03
2.23.	zdravniški pregledi in storitve	980,00	2.781,02	283,78

2.24.	kolektivno nezgodno zavarovanje oseb	4.000,00	3.829,27	95,73
2.25.	sodni in odvetniški stroški	1.950,00	1.398,93	71,74
2.26.	stroški plačilnega prometa UJP, banka	250,00	172,82	69,13
2.27.	tiskarske storitve	490,00	221,50	45,20
2.28.	stroški sveta zavoda - sejnine	1.950,00	1.874,79	96,14
2.29.	zavarovalne premije za opremo	490,00	1.064,57	217,26
2.30.	zav. premije - splošna odgovornost	2.750,00	1.829,31	66,52
2.31.	upravna taksa	300,00	245,81	81,94
2.32.	stroški razpisa	1.070,00	94,43	8,83
2.33.	strok. izobraževanje za gasilce na IGU	1.850,00	1.841,69	99,55
2.34.	potapljači	4.900,00	6.271,56	127,99
2.35.	potapljači - zavarovalne premije	1.270,00	1.702,15	134,03
2.36.	reševalci iz višin in globin	1.460,00	-	-
2.37.	strokovno svetovanje	980,00	-	-
2.38.	najem vodomata	-	-	-
2.39.	stroški kableske TV	270,00	231,04	85,57
2.40.	nadzor pitne vode	300,00	399,80	133,27
2.41.	varstvo pri delu - po pogodbi	1.460,00	5.867,64	401,89
2.42.	SGRZ Slovenije - članarina	1.170,00	973,10	83,17
2.43.	URSZR	3.700,00	-	-
2.44.	prispevek za zaposlovanje invalidov	-	-	-
2.45.	drugi stroški storitev	980,00	837,50	85,46
3.	STROŠKI DELA	1.256.137,00	1.224.305,10	97,47
3.1.	Neposredni stroški dela	1.254.537,00	1.223.381,08	97,52
3.1.1.	Bruto plače	937.196,00	906.216,95	96,69
3.1.2.	Dajatve na plače - prispevki	220.241,00	214.855,38	97,55
3.1.3.	Regres za letni dopust	31.000,00	31.983,88	103,17
3.1.4.	Prevoz na delo	27.900,00	26.057,32	93,40
3.1.5.	Prehrana med delom	33.000,00	29.232,59	88,58
3.1.6.	Dodatno pokojninsko zavarovanje	5.200,00	15.034,96	289,13
3.1.7.	Povračila raznih stroškov zaposlenih	-	-	-
3.2.	Drugi stroški dela	1.600,00	924,02	57,75
3.2.1.	Sejnine	-	-	-
3.2.2.	Jubilejne nagrade	1.600,00	924,02	57,75
3.2.3.	Odpravnine	-	-	-
3.2.4.	Avtorske pogodbe	-	-	-
3.2.5.	Solidarnostna pomoč	-	-	-
4.	IZREDNI ODHODKI	-	1.027,49	-
Skupaj		1.454.997,00	1.417.802,92	97,44

Odhodki lastne dejavnosti

Zap. št.	Vrsta odhodka	Plan 2018	Realizacija 2018	Indeks v %
1.1.	Stroški materiala in storitev	27.500,00	30.759,96	111,85
1.2.	Plače	49.000,00	86.297,95	176,12
1.3.	Izredni odhodki	-	-	-
1.4.	Amortizacija	7.900,00	7.842,50	99,27
Skupaj		84.400,00	124.900,41	147,99

Odhodki investicij

Zap. št.	Vrsta odhodka	Plan 2018	Realizacija 2018	Indeks v %
1.1.	GVC 16/25			
1.2.	Štabno vozilo			
1.3.	OS - Oprema			
1.4.	DI - orodje in oprema			
1.5.	DI - osebna oprema			
1.6.	Neopredmetena sredstva (lic. in rač. pr.)			
1.7.	Gasilski dom (priprava projektne dok.)	80.000,00	898,50	
1.8.	GEŠP - rezervacija za vozilo za potapljače			
1.9.	GEŠP - rezervacija za teh. gasilsko vozilo	50.000,00	50.000,00	
1.10.	GEŠP - oprema (OS in DI)	28.300,00	21.917,26	77,45
1.11.	požarni sklad - rezervacija za teh. gas. Vozilo	50.000,00	53.859,21	
1.12.	požarni sklad MONG- oprema (OS in DI)	40.000,00	49.013,79	122,53
Skupaj		248.300,00	175.688,76	70,76

Skupaj odhodki

Zap. št.	Vrsta odhodka	Plan 2018	Realizacija 2018	Indeks v %
A.	Odhodki javne službe	1.454.997,00	1.417.802,92	97,44
B.	Odhodki lastne dejavnosti	84.400,00	124.900,41	147,99
C.	Odhodki investicij	248.300,00	175.688,76	70,76
Skupaj		1.787.697,00	1.718.392,09	96,12

2.5.3 Poslovni izid tekočega poslovanja (prihodki – odhodki)

Zap. št.	Vrsta prihodka oz. odhodka	Plan 2018	Realizacija 2018	Indeks v %
A.	Prihodki - tekoče poslovanje	1.837.597,00	1.764.115,86	96,00
A.	Odhodki - tekoče poslovanje	1.787.697,00	1.718.392,09	96,12
Skupaj		49.900,00	45.723,77	91,63

2.5.4 Dovoljen obseg sredstev za izplačilo delovne uspešnosti iz naslove prodaje blaga in storitev na trgu

Zap. Št.	NAZIV	ZNESEK (€)
1	Presežek prihodkov nad odhodki iz naslova prodaje blaga in storitev na trgu	30.628,16
2	Izplačan akontativni obseg sredstev za delovno uspešnost iz naslova prodaje blaga in storitev na trgu	32.300,00
3	Osnova za določitev obsega sredstev za delovno uspešnost iz naslova prodaje blaga in storitev na trgu (1 + 2)	62.928,16
4	Dovoljen obseg sredstev za plačilo delovne uspešnosti iz naslova prodaje blaga in storitev na trgu	31.464,08
5	Razlika med dovoljenim in izplačanim akontativnim obsegom sredstev za delovno uspešnost iz naslova prodaje blaga in storitev na trgu (4 - 2)	-835,92

Izračun dovoljenega obsega sredstev smo naredili na podlagi internega Pravilnika o delovni uspešnosti v Javnem zavodu za gasilsko in reševalno dejavnost – Gasilska enota Nova Gorica, št. 135/1-16, ki je stopil v veljavo 21. 9. 2016.

Pri izračunu smo upoštevali prihodke v višini 155.528,57 € in stroške v višini 124.900,41 € (stroške dela v višini 86.297,95 €, stroške materiala in storitev v višini 30.759,96 € in amortizacijo v višini 7.842,50 €). Razlika med prihodki in odhodki znaša 30.628,16 €. Osnova za določitev obsega sredstev za delovno uspešnost tako znaša 62.928,16 €, dovoljeni obseg sredstev za izplačilo pa 31.464,08 €. Za leto 2018 je bil izplačan akontativni obseg sredstev v višini 32.300,00 €. Preveč izplačan akontativni obseg za leto 2018 v višini 835,92 € bo poračunan pri izplačilu za leto 2019.

2.5.5 Primerjava rezultata poslovanja leta 2018 s preteklim letom

Leto 2018 je zavod zaključil s presežkom prihodkov nad odhodki v višini 45.723,77 €, od tega presežek iz javne službe znaša 15.095,61 € in presežek od prodaje na trgu 30.628,16 €.

Iz občinskih proračunov smo dobili vsa planirana sredstva, ki so bila višja zaradi povečanja stroškov dela. Prihodki od prodaje na trgu so bili višji od planiranih in višji od teh prihodkov iz leta 2017. Skupni stroški materiala in storitev so bili malenkost nižji kot leta 2017, iz javne službe so nižji za 5.023,11 €, iz tržne dejavnosti pa višji za 3.525,66 € zaradi večjega obsega dela. Stroški dela iz javne službe so se povečali zaradi nove zaposlitve, povečanja plač zaposlenim in povečanja premije za kolektivno dodatno pokojninsko zavarovanje; iz naslova tržne dejavnosti pa so se ti stroški povečali zaradi izplačila poročila za leto 2017, ki bremeni stroške dela v letu 2018.

Prihodki

Vrsta prihodka	Leto 2017	Leto 2018	Indeks
Prihodki od poslovanja	1.509.639,00	1.585.204,00	1,05
Finančni prihodki	3,00	6,00	
Drugi prihodki	87,00	3.217,00	36,98
Prevrednotovalni poslovni prihodki	201,00	0,00	
Skupaj	1.509.930,00	1.588.427,00	1,05

Odhodki

Vrsta odhodka	Leto 2017	Leto 2018	Indeks
Stroški materiala in storitev	224.728,00	223.231,00	0,99
Stroški dela	1.191.978,00	1.310.602,00	1,10
Stroški amortizacije	7.817,00	7.843,00	1,00
Davek od dobička	0,00	0,00	0,00
Ostali stroški	1.249,00	1.000,00	0,80
Ostali poslovni odhodki	0,00	27,00	0,00
Skupaj	1.425.772,00	1.542.703,00	1,08

Primerjava rezultatov poslovanja leta 2018 s preteklim letom

Vrsta prihodka oz. odhodka	Leto 2017	Leto 2018	Indeks
Prihodki	1.509.930,00	1.588.427,00	1,05
Odhodki	1.425.772,00	1.542.703,00	1,08
Presežek prihodkov	84.158,00	45.724,00	0,54

Računovodja
Ines Ropoša

Poveljnik
Simon Vendramin

Direktor
Aleš Markočič

Letno poročilo Javnega zavoda za gasilsko in reševalno dejavnost Gasilska enota Nova Gorica za leto 2018, je obravnaval in sprejel Svet zavoda na svoji 8. seji z dne 04.03.2019.

Predsednik Sveta zavoda
David Špacapan

