



MESTNA OBČINA MARIBOR
ŽUPAN

Ulica heroja Staneta 1, 2000 Maribor,
www.maribor.si, email: mestna.obcina@maribor.si

GMS – 064

Številka: 41001-335/2019

Datum: 19.4.2019

MESTNI SVET
MESTNE OBČINE MARIBOR

**ZADEVA: PREDLOG ZA OBRAVNAVO NA 1. IZREDNI SEJI MESTNEGA
SVETA MESTNE OBČINE MARIBOR, 25. april 2019**

NASLOV GRADIVA: PREDLOG OBLIKOVANJA CEN RAVNANJA S KOMUNALNIMI ODPADKI
V LETU 2019

GRADIVO SNAGA d.o.o.

PRIPRAVIL:

GRADIVO

PREDLAGA:

Aleksander Saša Arsenovič, župan

POROČEVALEC: Cveto Žalik, direktor družbe

PREDLOG SKLEPA: **Mestni svet Mestne občine Maribor na podlagi 23. člena statuta Mestne občine Maribor potrdi cene ravnanja s komunalnimi odpadki za leto 2019 :**

- Cena zbiranja komunalnih odpadkov je 0,1159 EUR/kg (brez DDV)
 - cena storitve 0,1150 EUR/kg (brez DDV)
 - cena javne infrastrukture 0,0009 EUR/kg (brez DDV)
- Cena obdelave določenih vrst komunalnih odpadkov je 0,1530 EUR/kg (brez DDV)
 - cena storitve 0,1372 EUR/kg (brez DDV)
 - cena javne infrastrukture 0,0158 EUR/kg (brez DDV)
- Cena storitve odlaganja ostankov predelave komunalnih odpadkov je 0,0756 EUR/kg (brez DDV)
 - cena storitve 0,0756 EUR/kg (brez DDV)
 - cena javne infrastrukture 0,0000 EUR/kg
- Cena storitve zbiranja bioloških odpadkov je 0,0123



EUR/kg (brez DDV)

- **cena storitve 0,0123 EUR/kg (brez DDV)**
- **cena javne infrastrukture 0,0000 EUR/kg**

- Cene pričnejo veljati s 1. majem 2019.

Aleksander Saša Arsenovič
župan Mestne občine Maribor



MESTNA OBČINA MARIBOR
MESTNA UPRAVA
URAD ZA KOMUNALO, PROMET IN PROSTOR
Sektor za komunalno in promet

Številka:41001-335/2019

Datum: 19.4.2019

PODPISNI LIST
PREDLOGA ZA OBRAVNAVO NA 1. IZREDNI SEJI MESTNEGA SVETA
MESTNE OBČINE MARIBOR, 25.4.2019

Naslov gradiva:	PREDLOG OBLIKOVANJA CEN RAVNANJA S KOMUNALNIMI ODPADKI V LETU 2019
Priloge gradiva (navedba morebitnih prilog):	1. Elaborat o oblikovanju cen izvajanja storitev obvezne občinske GJS ravnanja s komunalnimi odpadki za leto 2019

Pregledali in parafirali:

Podpisniki	Ime in priimek podpisnika	Pristojen organ	Datum	Podpis tistega, ki podpiše oz. parafira
Gradivo pripravil-a:	Sanja Pravda	SNAGA d.o.o.		
Gradivo pregledal-a vodja organa in morebitni vodja NOE:	Vili EISENHUT Sekretar	UKPP	19.4.2019	
Gradivo usklajeno s pristojnimi organi (če je gradivo pripravljeno izven MOM):	Alenka TOVORNIK	UFP	19.4.2019	
Dodatni pregled na predlog pripravljavca				
Gradivo prejela služba MS v fizični in elektronski obliki	Rosana Klančnik	Služba za delovanje mestnega sveta	19.4.2019	

Gradivo pregledal v.d.direktor MU	Boris Železnik	Kabinet župana	19.4.2019	
Gradivo pregledal podžupan:	dr. Samo Peter Medved	Kabinet župana	19.4.2019	
	Gregor Reichenberg (obkrožite tistega, ki je odgovoren za vaše področje)			
Gradivo podpisal župan:	Aleksander Saša Arsenovič	Kabinet župana		

OBRAZLOŽITEV:

1 Uvod

Gibanja na področju ravnanja z odpadki v evropskem merilu se zrcalijo tudi v Sloveniji. Naša država sodi v povprečje tako po "pridelavi" odpadkov kakor po ravnanju z njimi. Raba naravnih virov tudi pri nas narašča. Šele v zadnjih letih, ko se je povečala predelava odpadkov, določene naravne vire delno vračamo v proizvodne procese.

Z odpadki se je pred tem ravnalo tako, da so imeli čim manjši vpliv na okolje in da je bilo ravnanje z njimi čim ceneje. Na letni ravni Evropejec povprečno porabi 15 ton surovin, od katerih je 5 ton odpadek; od slednjih 3 tone konča na odlagališčih. V Sloveniji v povprečju nastane okoli 327 kg komunalnih odpadkov na prebivalca (torej 0,9 kg odpadkov na dan). Štiri petine teh odpadkov še vedno odlagamo in s tem izgubljammo dragocene naravne vire. Delež ločeno zbranih odpadkov se v Sloveniji povečuje. Od leta 2004 je z 11% narastel na približno 40%, v Snagi pa znaša že 58%. Zasluge gredo predvsem stopnjevanju uvajanja ločenega zbiranja odpadkov, kakor tudi večji ozaveščenosti uporabnikov.

Dolgoročni cilj je družba krožnega gospodarjenja, v kateri naj bi nastajalo čim manj odpadkov, ti pa naj bi se izrabljali kot viri; skupni trg naj bi ob upoštevanju visokih okoljskih standardov zagotavljal recikliranje in predelavo odpadkov. Trajnostno ravnanje z odpadki temelji na načelih hierarhije ravnanja z odpadki. V zadnjih letih prihaja v ospredje termin »gospodarjenje z odpadki«, in sicer kot dejavnost, ki bi bila sprejeta kot širša oblika. Pri tem je potrebno gledati na gospodarjenje z odpadki kot na:

- preprečevanje nastajanja odpadkov,
- zmanjševanje količin odpadkov,
- zmanjševanje škodljivih vplivov na okolje,
- ustrezno ravnanje in odstranjevanje odpadkov.

V Snagi dolgoročno sledimo ciljem krožnega gospodarstva, ki mu bomo v krogu ravnanja z odpadki pravi smisel podelili ob pričetku obratovanja lastne naprave za obdelavo odpadkov, ki je pričela poskusno obratovati sredi leta 2018.

V skladu z Uredbo o metodologiji za oblikovanje cen storitev obveznih občinskih gospodarskih javnih služb varstva okolja (Ur. L. RS št. 87/2012 in 109/2012 – v nadaljevanju Uredba), ki je stopila v veljavo s 1.1.2013, ceno storitve posamezne javne službe za območje občine predlaga izvajalec javne službe preko elaborata o oblikovanju cene izvajanja storitev javne službe (v nadaljevanju elaborat), ki ga predloži pristojnemu občinskemu organu v potrditev.

Občina na podlagi elaborata določni potrjeno ceno, izvajalec pa v skladu s potrjeno ceno oblikuje cenik ter ga objavi na svojih spletnih straneh in na krajevno običajen način.

Javne službe ravnanja s komunalnimi odpadki na podlagi Zakona o varstvu okolja (Ur. L. RS št. 39/2006-UPB1, 49/2006, 66/2006 Odl. US, 112/2006 Odl.US, 33/2007-ZPNačrt, 57/2008-zfo-1A, 70/2008, 108/2009, 48/2012, 57/2012, 97/2012 Odl.US) so:

- Zbiranje določenih vrst komunalnih odpadkov,
- Obdelava določenih vrst komunalnih odpadkov,
- Odlaganje ostankov predelave ali odstranjevanja komunalnih odpadkov.

Cene posamezne storitve javne službe zbiranja komunalnih odpadkov je sestavljena iz cene javne infrastrukture in cene opravljanja storitve posamezne javne službe ravnanja s komunalnimi odpadki.

Pri javni službi ravnanja s komunalnimi odpadki se ločeno oblikujejo cene za posamezno javno službo in naslednje storitve znotraj javne službe:

1. Zbiranje določenih vrst komunalnih odpadkov, ki vključuje zbiranje:
 - a. ločenih frakcij komunalnih odpadkov in kosovnih odpadkov, razen ločeno zbrane odpadne embalaže ter biološko razgradljivih kuhinjskih odpadkov in zelenega vrtnega odpada,
 - b. ločeno zbrane embalaže,
 - c. biološko razgradljivih kuhinjskih odpadkov in zelenega vrtnega odpada
 - d. mešanih komunalnih odpadkov.
2. Obdelava komunalnih odpadkov.
3. Odlaganje ostankov predelave ali odstranjevanje komunalnih odpadkov.

2 Pregled standarda zbiranja določenih vrst komunalnih odpadkov

Podjetje Snaga opravlja gospodarsko javno službo zbiranja komunalnih odpadkov na celotnem območju Mestne občine Maribor.

Standard ravnanja z odpadki zajema zbiranje mešanih komunalnih odpadkov, mešane embalaže po sistemu rumene vreče in bioloških odpadkov po sistemu od vrat. Mešano embalažo ločeno zbirajo občani tudi na zbiralnicah ločenih frakcij, kot tudi odpadni papir in odpadno steklo, posode pa praznimo enkrat na 14 dni. V Mestni občini Maribor stoji 1.490 zbiralnic.

Povzročiteljem odpadkov so na voljo trije zbirni center, ki se nahajajo v Plinarniški ulici, Lahovi ulici in Streliški cesti.

Mešani komunalni odpadki

Za zbiranje mešanih komunalnih odpadkov občani uporabljajo posode volumna 60l, 80l, 120, 240, 660, 770 ali 1.100 litrov, odvoz katerih se vrši po urniku odvoza, ki ga občani prejmejo v mesecu decembru za celotno prihodnje koledarsko leto. Vse leto so urniki na voljo tudi na naši spletni strani www.snaga-mb.si, kjer v spletno aplikacijo občan vnese svoj naslov in izbere vrsto odpadka, za katerega ga odvoz zanima.

V primeru, da občani občasno ustvarijo večje količine mešanih komunalnih odpadkov kot je volumen njihove črne posode, lahko na sedežu našega podjetja, na Nasipni ulici 64 v Mariboru, kupijo tipizirane vrečke, ki jih na dan odvoza mešanih komunalnih odpadkov nastavijo na prevzemno mesto ob posodo za mešane komunalne odpadke.

Občani lahko naročijo tudi enkratni odvoz mešanih komunalnih odpadkov s tipskimi 5 ali več kubičnimi kesoni, pri čemer se dostava in odvoz opravi na osnovi naročila stranke v skladu z veljavnim cenikom za te storitve.

Biološki odpadki

Prednostno priporočamo lastno kompostiranje. V kolikor povzročitelj nima možnosti hišnega kompostiranja, se mora naročiti na ločeno zbiranje biološko razgradljivih kuhinjskih odpadkov in zelenega vrtnega odpada z rjavim zabojnikom volumna 120 ali 240 litrov. Odvoz biološko razgradljivih kuhinjskih odpadkov poteka po urniku odvoza, ki ga občan prejme skupaj z urnikom odvoza mešanih komunalnih odpadkov enkrat letno na dom, vse leto pa je urnik dostopen tudi na naši spletni strani www.snaga-mb.si.

Odpadna embalaža

Zbiranje drobne mešane odpadne embalaže po sistemu rumene vreče pomeni, da vsako gospodinjstvo, ki je vključeno v sistem ravnanja z odpadki, prejme letno kvoto tipiziranih rumenih vrečk, v katerih zbira vse odpadke, ki po svoji sestavi sodijo med drobno mešano odpadno embalažo. Sistem zbiranja je za občana zelo preprost, saj od njega zahteva le, da prazno in čisto embalažo stisne in odloži v rumeno vrečo, na dan odvoza pa vrečo nastavi na prevzemno mesto. V večstanovanjskih objektih drobno mešano odpadno embalažo zbirajo v posodah za embalažo, odvoz katerih se vrši enkrat na 14 dni oz. v skladu s potrjenim standardom.

Zbiralnice

Odpadni papir, odpadno steklo in mešano embalažo občani zbirajo na zbiralnicah, kjer stojijo posode velikosti 240 ali 1.100 litrov. Lokacije zbiralnic izbiramo s pomočjo občinske uprave Mestne občine Maribor, izbrane pa so na podlagi primernosti lokacije, okoljske zavesti, potreb in števila prebivalstva na določenem mikro območju občine.

Kosovni odpadki

Zbiranje kosovnih odpadkov iz gospodinjstev poteka po naročniškem sistemu, kar pomeni, da ga posamezno gospodinjstvo oz. upravnik večstanovanjskega objekta v imenu stanovalcev, ki so vključeni v sistem ravnanja z odpadki, naroči enkrat letno, ko ga dejansko potrebuje. V sklopu odvoza kosovnih odpadkov iz gospodinjstev enkrat letno brezplačno odpeljemo do 2 kubična metra kosovnih odpadkov. Zbiranje kosovnih odpadkov je že vključeno v ceno ravnanja z odpadki.

Zbirni center

Občani lahko koristijo zbirni center, kjer morajo ob prihodu operaterju zbirnega centra pokazati položnico Snage ali upravnika večstanovanjskega objekta, ki ne sme biti starejša od treh mesecev in dokazuje vključenost posameznika v sistem ravnanja z odpadki. Predaja odpadkov na zbirni center je že vključena v ceno ravnanja z odpadki, ki jo občan poravnava mesečno s položnico.

Nevarni odpadki

Nevarne odpadke lahko občani dvakrat letno predajo v premično zbiralnico nevarnih odpadkov, ki potuje po občini. O urniku pomične zbiralnice in lokacijah, na katerih se bo nahajala, so občani obveščeni preko položnic, ki jih prejmejo na dom in s katerimi poravnajo mesečni strošek ravnanja z odpadki, urniki pa so objavljeni tudi na naši spletni strani www.snaga-mb.si. Občani lahko vse leto nevarne odpadke predajajo tudi v zbirni center.

Zapisal : Vili Eisenhut, Urad za komunalno, promet in prostor



SNAGA

SNAGA, D. O. O.
NASIPNA ULICA 64,
SI-2000 MARIBOR
+386 (0)2 620 58 00
INFO@SNAGA-MB.SI
WWW.SNAGA-MB.SI



Mestna občina Maribor

Elaborat o oblikovanju cen izvajanja storitev obvezne občinske gospodarske službe ravnanja s komunalnimi odpadki za leto 2019

Pripravila:

Sanja PRAVDA

Direktor:

Cveto ŽALIK

Maribor, APRIL 2019





Kazalo vsebine

1 UVOD	4
1.1 VSEBINA ELABORATA	4
1.2 PRAVNE PODLAGE ZA IZDELAVO ELABORATA	4
1.3 NAMEN IZDELAVE ELABORATA	4
1.4 IZVAJANJE GOSPODARSKE JAVNE SLUŽBE RAVNANJA S KOMUNALNIMI ODPADKI	4
1.4.1 ZBIRANJE DOLOČENIH VRST KOMUNALNIH ODPADKOV	4
1.4.2 PREGLED OBSEGA STORITEV ZBIRANJA DOLOČENIH VRST KOMUNALNIH ODPADKOV	5
1.4.3 OBDELAVA	7
1.4.4 ODLAGANJE	7
1.5 IZHODIŠČA ZA OBLIKOVANJE CEN	8
1.6 SESTAVA CENE	8
2 ELEMENTI ELABORATA	10
2.1 Predračunska in obračunska količina opravljenih storitev javne službe za preteklo obračunsko leto	10
2.1.1 Javna služba zbiranja določenih vrst komunalnih odpadkov	10
2.1.2 Javna služba obdelave določenih vrst komunalnih odpadkov	10
2.1.3 Javna služba odlaganja ostankov predelave ali odstranjevanja komunalnih odpadkov	11
2.2 Predračunski in obračunski stroški izvajanja storitev posamezne javne službe za preteklo obračunsko obdobje	11
2.2.1 Javna služba zbiranja določenih vrst komunalnih odpadkov	13
2.2.2 Javna služba zbiranja biološko razgradljivih odpadkov	14
2.2.3 Javna infrastruktura zbiranja določenih vrst komunalnih odpadkov	15
2.2.4 Javna služba obdelave določenih vrst komunalnih odpadkov	16
2.2.5 Javna infrastruktura obdelave določenih vrst komunalnih odpadkov	17
2.2.6 Javna služba odlaganja ostankov predelave ali odstranjevanja komunalnih odpadkov	18
2.3 Pojasnila odmikov obračunske cene od predračunske in od potrjene cene storitev posamezne javne službe za preteklo obračunsko obdobje	19
2.4 Primerjava obračunskih in potrjenih cen posamezne javne službe, za katero se oblikuje cena, z obračunskimi in potrjenimi cenami storitev javne službe na primerljivih območjih	20
2.5 Primerjava izvajalca javne službe s povprečjem panoge tiste javne službe, za katero se oblikuje cena, s pomočjo kazalnikov	21
2.6 Predračunska količina opravljenih storitev javne službe za prihodnje obračunsko obdobje	22
2.6.1 Javna služba zbiranja določenih vrst komunalnih odpadkov	22
2.6.2 Javna služba obdelave določenih vrst komunalnih odpadkov	23
2.6.3 Javna služba odlaganja ostankov predelave ali odstranjevanja komunalnih odpadkov	23
2.7 Predračunski stroški izvajanja storitev posamezne javne službe za prihodnje obračunsko obdobje	24
2.7.1 Javna služba zbiranja določenih vrst komunalnih odpadkov	24



2.7.2 Javna služba zbiranja biološko razgradljivih odpadkov	25
2.7.3 Javna infrastruktura zbiranja določenih vrst komunalnih odpadkov	26
2.7.4 Javna infrastruktura obdelave določenih vrst komunalnih odpadkov.....	28
2.7.5 Javna služba obdelave določenih vrst komunalnih odpadkov	27
2.7.6 Javna služba odlaganja ostankov predelave ali odstranjevanja komunalnih odpadkov	29
2.8 Obseg poslovno potrebnih osnovnih sredstev za izvajanje storitev posamezne javne službe za preteklo in prihodnje obračunsko obdobje	30
2.9 Prikaz razdelitve splošnih stroškov v skladu z 10. členom uredbe za preteklo in prihodnje obdobje.....	30
2.10 Prihodki, ki jih izvajalec ustvari z opravljanjem posebnih storitev za preteklo in prihodnje obračunsko obdobje	32
2.11 Donos na vložena poslovno potrebna osnovna sredstva za preteklo in prihodnje obračunsko obdobje	32
2.12 Število zaposlenih za izvajanje storitev posamezne javne službe za preteklo in prihodnje obračunsko obdobje.....	32
2.12.1 Javna služba zbiranje komunalnih odpadkov	32
*Število zaposlenih, ki neposredno sodelujejo v procesu izvajanja javne službe zbiranja določenih vrst komunalnih odpadkov.....	33
2.12.2 Javna služba obdelave določenih vrst komunalnih odpadkov.....	33
*Število zaposlenih, ki neposredno sodelujejo v procesu izvajanja javne službe obdelave mešanih komunalnih odpadkov (Center za pripravo sekundarnih surovin).....	33
2.13 Višina najemnine za javno infrastrukturo in njen delež, ki se prenese na uporabnike javne infrastrukture	33
2.14 Stopnja izkoriščenosti javne infrastrukture, ki je namenjena izvajanju javne službe in stopnja izkoriščenosti javne infrastrukture, ki je namenjena za izvajanje posebnih storitev	34
2.15 Izračun predračunske cene storitev posamezne javne službe za prihodnje obračunsko obdobje in izračun predračunske cene javne infrastrukture za prihodnje obračunsko obdobje	34
2.15.1 Javna služba zbiranja določenih vrst komunalnih odpadkov	35
2.15.2 Javna služba zbiranja biološko razgradljivih odpadkov.....	35
2.15.3 Javna infrastruktura zbiranja določenih vrst komunalnih odpadkov.....	36
2.15.4 Javna služba obdelave določenih vrst komunalnih odpadkov.....	36
2.15.5 Javna infrastruktura obdelave določenih vrst komunalnih odpadkov.....	37
2.15.6 Javna služba odlaganja ostankov predelave ali odstranjevanja komunalnih odpadkov.....	37
2.16 Prikaz sodil za razporejanje vseh stroškov in prihodkov po dejavnostih ter po občinah	38



1 UVOD

1.1 VSEBINA ELABORATA

V elaboratu so oblikovane cene v okviru izvajanja storitev javne službe ravnanje s komunalnimi odpadki na območju Mestne občine Maribor. Cene so oblikovane skladno z Uredbo o metodologiji za oblikovanje cen storitev obveznih občinskih gospodarskih javnih služb varstva okolja (Uradni list RS, št. 87/12, 109/12, v nadaljevanju: MEDO) in so ločeno oblikovane za naslednje storitve:

- zbiranje določenih vrst komunalnih odpadkov,
- zbiranje biološko razgradljivih kuhinjskih odpadkov in zelenega vrtnega odpada,
- obdelava določenih vrst komunalnih odpadkov ter
- odlaganje ostankov predelave ali odstranjevanje komunalnih odpadkov.

Standardi in raven izvajanja storitev so se na področju ravnanja z odpadki v zadnjih letih bistveno spremenili. Urejajo jih Uredba o odpadkih (Uradni list RS, št. 37/15 in 69/15), Uredba o odlagališčih odpadkov (Uradni list RS, št. 10/14, 54/15 in 36/16), Uredba o obvezni gospodarski javni službi zbiranja komunalnih odpadkov (Uradni list RS, št. 33/2017, v nadaljevanju: Uredba) in Odlok o načinu opravljanja obvezne lokalne gospodarske javne službe ravnanja s komunalnimi odpadki v Mestni občini Maribor (MUV 7/14, v nadaljevanju: Odlok).

1.2 PRAVNE PODLAGE ZA IZDELAVO ELABORATA

Zakon o varstvu okolja v tretjem odstavku 149. člena določa, da vlada podrobneje predpiše metodologijo za oblikovanje cen, oskrbovalne standarde in tehnične, vzdrževalne, organizacijske in druge ukrepe in normative za opravljanje javnih služb. V zvezi s tem je izdala MEDO, navedeno v točki 1.1., ki je osnova za Elaborat o oblikovanju cen storitev obvezne gospodarske javne službe ravnanje s komunalnimi odpadki na območju Mestne občine Maribor.

Po MEDO mora elaborat pripraviti izvajalec javne službe varstva okolja. Na območju Mestne občine Maribor izvaja občinsko gospodarsko javno službo ravnanja s komunalnimi odpadki Snaga, družba za ravnanje z odpadki in druge komunalne storitve, d. o. o., ki storitve ravnanja s komunalnimi odpadki opravlja skladno z Odlokom.

1.3 NAMEN IZDELAVE ELABORATA

Elaborat je izdelan z namenom oblikovanja cene izvajanja storitev javne službe, ki se predloži v potrditev pristojnemu občinskemu organu. V elaboratu so podrobneje prikazane predvsem naslednje vsebine: količine opravljenih storitev v preteklem obračunskem obdobju, stroški izvajanja storitev v preteklem obračunskem obdobju, pojasnila odmikov cen v preteklem obračunskem obdobju, primerjava poslovanja izvajalca javne službe s povprečjem panoge, podatki v zvezi z osnovnimi sredstvi oziroma javno infrastrukturo, potrebno za izvajanje storitev javne službe, načrtovane količine opravljenih storitev za prihodnje obračunsko obdobje, načrtovani stroški in izračun predračunskih cen izvajanja storitev javne službe v prihodnjem obračunskem obdobju in drugo.

1.4 IZVAJANJE GOSPODARSKE JAVNE SLUŽBE RAVNANJA S KOMUNALNIMI ODPADKI

1.4.1 ZBIRANJE DOLOČENIH VRST KOMUNALNIH ODPADKOV

Obseg storitev javne službe zbiranja določenih vrst komunalnih odpadkov, ki jih določa Uredba

Izvajalec javne službe mora v okviru dejavnosti zbiranja komunalnih odpadkov zagotavljati:

1. zbiranje komunalnih odpadkov po sistemu od vrat do vrat,



2. zbiranje kosovnih odpadkov v zbiralnih akcijah ali na poziv uporabnika,
3. zbiranje komunalnih odpadkov v zbiralnicah in premičnih zbiralnicah,
4. zbiranje odpadkov v zbirnem centru,
5. predhodno razvrščanje in predhodno skladiščenje zbranih odpadkov v zbirnem centru,
6. izvajanje sortirne analize mešanih komunalnih odpadkov,
7. oddajanje zbranih odpadkov v nadaljnje ravnanje,
8. ozaveščanje in obveščanje uporabnikov.

Obseg storitev javne službe zbiranja komunalnih odpadkov, ki jih določa Odlok

Javna služba zbiranja komunalnih odpadkov vključuje:

- storitve zbiranja komunalnih odpadkov, kamor sodi zbiranje frakcij komunalnih odpadkov na prevzemnih mestih, zbiralnicah in zbirnih centrih ter v akcijah zbiranja frakcij komunalnih odpadkov, tehtanje, sortiranje, vmesno skladiščenje ter priprava za odpremo frakcij komunalnih odpadkov;
- storitve prevozov frakcij komunalnih odpadkov iz zbirnih centrov do objektov obdelave mešanih komunalnih odpadkov.

Obseg storitev javne službe zbiranja komunalnih odpadkov, zajetih v elaboratu

Skladno z določili Uredbe in Odloka so v okviru javne službe zbiranja komunalnih odpadkov v elaborat vključene naslednje storitve:

- prevzem zbranih mešanih komunalnih odpadkov iz prevzemnega mesta,
- prevzem biološko razgradljivih odpadkov iz prevzemnega mesta,
- prevzem zbranih ločenih frakcij iz zbiralnic in zbirnih centrov,
- prevzem kosovnih odpadkov na poziv uporabnika,
- delovanje zbiralnic ločenih frakcij,
- čiščenje zbiralnic ločenih frakcij,
- delovanje premične zbiralnice nevarnih odpadkov,
- delovanje zbirnih centrov,
- prevzem nevarnih frakcij,
- zagotavljanje in zamenjava zabojnikov za zbiranje vseh vrst komunalnih odpadkov,
- čiščenje zabojnikov za zbiranje komunalnih odpadkov,
- skladiščenje in razvrščanje pripeljanih odpadkov po vrstah in njihova predaja v predelavo,
- izvajanje sortirne analize,
- ozaveščanje in obveščanje uporabnikov.

Zbiranje in odvoz bioloških odpadkov sodi v okvir storitev obvezne občinske gospodarske javne službe (GJS) zbiranja komunalnih odpadkov, vendar se skladno z določili MEDO za te storitve oblikuje ločena cena. Ravnanje z biološkimi odpadki je opredeljeno v Uredbi o ravnanju z biološko razgradljivimi kuhinjskimi odpadki in zelenim vrtnim odpadom (Uradni list RS, št. 39/10). Ta uredba določa tudi vrste nalog, ki se izvajajo v okviru obvezne občinske GJS zbiranja komunalnih odpadkov na področju ravnanja z biološko razgradljivimi kuhinjskimi odpadki in zelenim vrtnim odpadom.

1.4.2 PREGLED OBSEGA STORITEV ZBIranJA DOLOČENIH VRST KOMUNALNIH ODPADKOV

Obseg storitev ravnanja z odpadki zajema zbiranje mešanih komunalnih odpadkov in bioloških odpadkov po sistemu od vrat. Mešano odpadno embalažo zbirajo uporabniki ločeno na zbiralnicah ločenih frakcij, katerih odvoz vršimo enkrat na 14 dni, na določenih lokacijah tudi trikrat tedensko. Na zbiralnicah uporabniki zbirajo tudi odpadni papir in odpadno steklo, katerih posode praznimotedensko. V Mestni občini Maribor stoji 1.009 zbiralnic, s 3.666 posodami velikosti 1100 l in 240l., kar glede na frekvenco odvoza predstavlja na letni ravni 12.538.879l oz. 113l/prebivalca zbranih ločenih frakcij na zbiralnicah. V Uredbi je predpisan normativ, ki predpisuje 1 zbiralnico na 500 prebivalcev s stalnim prebivališčem na tem območju. Uporabnikom so na voljo trije zbirni centri, ki se nahajajo v Plinarniški ulici, v Lahovi ulici in na Streliški cesti.



Mešani komunalni odpadki

Za zbiranje mešanih komunalnih odpadkov (MKO) so uporabnikom dane v uporabo zbirne posode prostornine 60, 120, 240, 660 ali 1.100 litrov, odvoz katerih se vrši po urniku odvoza, ki ga uporabniki prejmejo v mesecu decembru za celotno prihodnje koledarsko leto. Vse leto so urniki na voljo tudi na spletni strani družbe, kjer v spletno aplikacijo uporabnik vnese svoj naslov in izbere vrsto odpadka, za katerega ga odvoz zanima.

Na osnovi velikosti in pogostosti odvoza posode za MKO se uporabnikom obračunajo vsi stroški ravnanja z vsemi komunalnimi odpadki.

V primeru, da uporabniki občasno ustvarijo večje količine mešanih komunalnih odpadkov kot je volumen njihove črne posode, lahko na sedežu družbe kupijo tipizirane vrečke, ki jih na dan odvoza mešanih komunalnih odpadkov postavijo na prevzemno mesto ob posodo za mešane komunalne odpadke.

Biološki odpadki

Prednostno priporočamo lastno kompostiranje. V kolikor gospodinjstvo nima možnosti hišnega kompostiranja, mora naročiti posodo za ločeno zbiranje biološko razgradljivih kuhinjskih odpadkov (BIOO) in zelenega vrtnega odpada, ki ga izvajamo z rjavim zabojnikom volumna 120 ali 240 litrov. Odvoz biološko razgradljivih kuhinjskih odpadkov poteka po urniku odvoza, ki ga uporabnik prejme skupaj z urnikom odvoza mešanih komunalnih odpadkov enkrat letno na dom, vse leto pa je urnik dostopen tudi na spletni strani družbe.

Na osnovi velikosti in pogostosti odvoza posode za BIOO se uporabnikom obračunajo stroški zbiranja BIOO.

Zbiralnice

Odpadni papir, odpadno steklo in mešano embalažo uporabniki zbirajo na zbiralnicah, kjer stojijo posode velikosti 240 ali 1.100 litrov. Lokacije zbiralnic izbiramo s pomočjo strokovnih služb mestne uprave Mestne občine Maribor, izbrane pa so na podlagi primernosti lokacije, okoljske ozaveščenosti, potreb in števila prebivalstva na določenem mikro območju občine, in so namenjene povprečno 120 prebivalcem bližnjega okolja. V sklopu GJS zbiranja komunalnih odpadkov se skladno z Odlokom izvaja tudi čiščenje zbiralnic, saj opažamo naraščajoč trend puščanja odpadkov, ki po vsebini ne sodijo v zbiralnice, v njihovi neposredni bližini, kar kazi izgled tako zbiralnic kot celotnega mesta.

Kosovni odpadki

Zbiranje kosovnih odpadkov poteka po naročniškem sistemu, kar pomeni, da ga posamezno gospodinjstvo oz. upravnik večstanovanjskega objekta v imenu stanovalcev, ki so vključeni v sistem ravnanja z odpadki, naroči enkrat letno, ko ga dejansko potrebuje. V sklopu odvoza kosovnih odpadkov iz gospodinjstev enkrat letno brezplačno odpeljemo do 2 kubična metra kosovnih odpadkov.

Zbirni center

Uporabniki lahko koristijo zbirni center, kjer morajo ob prihodu operaterju zbirnega centra pokazati položnico Snage ali upravnika večstanovanjskega objekta, ki ne sme biti starejša od treh mesecev in dokazuje vključenost posameznika v sistem ravnanja z odpadki.

Nevarni odpadki

Nevarne odpadke lahko uporabniki dvakrat letno brezplačno predajo v premično zbiralnico nevarnih odpadkov, ki potuje po občini. O urniku pomične zbiralnice in lokacijah, na katerih se bo nahajala, so uporabniki obveščeni preko položnic, ki jih prejmejo na dom in s katerimi poravnajo mesečni strošek ravnanja



z odpadki, urniki pa so objavljeni tudi na spletni strani družbe. Uporabniki lahko vse leto nevarne odpadke predajajo tudi v zbirni center.

Nadaljnje ravnanje z zbranimi frakcijami, ki je zajeto v stroških, ki jih poravnava uporabnik:

- tržne frakcije (papir, ki ni odpadna embalaža, kovine) – mesečna prodaja najboljšemu ponudniku – prihodki od prodaje nižajo predračunske stroške izvajanja javne službe ravnanja z odpadki;
- embalaža (papirna, plastična, kovinska, lesena) – predaja družbam za ravnanje z odpadno embalažo, ki so zastopnice lastnikov embalaže, proizvajalcev – predaja je brezplačna;
- ostali komunalni odpadki – predaja v obdelavo in dokončno oskrbo pogodbenim partnerjem.

1.4.3 OBDELAVA

Obdelavo delno izvajamo sami v napravi za mehansko sortiranje mešanih komunalnih odpadkov ter mešanih kosovnih odpadkov po postopku D9 (oz. v objektu Centra za pripravo sekundarnih surovin). V Centru za pripravo sekundarnih surovin obdelamo odpadke do te mere, da ostane za obdelavo pred odstranjevanjem po postopku D8, ki jo izvajamo pri na javnem razpisu izbranem podizvajalcu, le še približno 30 % od vhoda. Preostale frakcije so usmerjene v višje stopnje hierarhije ravnanja z odpadki:

- za reciklažo (približno 20 %) ter
- energetske izrabe (približno 50 %).


Ker je v času nastajanja tega dokumenta Center za pripravo sekundarnih surovin še v poskusnem obratovanju, končnih razmerjih izhodnih frakcij še ni mogoče dokončno opredeliti.

Posebno težavo pri poslovanju z odpadki predstavlja razdor odpadkovnega trga. Vzroka sta predvsem dva. Prvi se je začel z omejitvijo prevzema frakcij odpadkov s strani daljnovzhodnih držav. Posledično so evropska skladišča izsotirnih in ločeno zbranih frakcij polna. Trg je postal izbirčen, prevzem zelo omejen, cene za prevzem frakcij so drastično padle. Drugi vzrok je zapolnitev evropskih kapacitet energetske izrabe (predvsem z odpadki iz juga Italije ter iz Velike Britanije). Posledično so cene energetske izrabe poskočile iz nekdanjih 30-40 €/t na preko 100 €/t. V Sloveniji so zaradi navedenega stroški obdelave odpadkov poskočili tudi za 80 % in več.

Umirjanje odpadkovnega trga pričakujemo v letih 2020 do 2022, ko bodo v osrednji Evropi povečane predelovalne kapacitete, ki so v gradnji oz. v načrtih. Takrat bo lastna sposobnost obdelave odpadkov prišla do izraza, saj bomo lahko izhodne frakcije s pomočjo Centra za pripravo sekundarnih surovin prilagajali takratnim zahtevam trga. Center nam bo tako takrat omogočal, da bomo stroške ravnanja z odpadki lahko pričeli nižati, kot je to bilo predvideno. Kdor možnosti obdelave ne bo imel, bo plačeval vedno višje cene obdelave neobdelanih odpadkov.

1.4.4 ODLAGANJE

Dejavnost odlaganja odpadkov družba od zaprtja odlagališča Pobrežje in Dogošje izvaja s podizvajalci, ki odlagajo preostanek obdelave mešanih komunalnih odpadkov. Prevzemniki komunalnih odpadkov so izbrani z javnim razpisom.



1.5 IZHODIŠČA ZA OBLIKOVANJE CEN

Uredba MEDO predpisuje, da je zavezanec za plačilo storitev opravljanja javne službe fizična ali pravna oseba, ki je uporabnik te storitve.

Pri pripravi elaborata so uporabljene naslednje predpostavke:

- preteklo obračunsko obdobje je predhodno poslovno leto, ki je osnova za pridobitev podatkov o dejanskih opravljenih storitvah in realiziranih stroških; to je leto 2018;
- prihodnje obračunsko obdobje je tekoče poslovno leto od potrditve cen dalje, za katerega se oceni količina opravljenih storitev ter načrtovanih stroškov in prihodkov; to je leto 2019;
- vrednost javne infrastrukture zbiranja v skladu s pogodbo zajema najemnino dveh zbirnih centrov, sorazmerni delež najemnine za predhodno skladišče, na podlagi količine zbranih odpadkov ter strošek zavarovanja za infrastrukturo;
- vrednost javne infrastrukture obdelave zajema amortizacijo in najemnino infrastrukture ter stroške zavarovanja in financiranja;
- načrtovane količine opravljenih storitev ter stroški in prihodki za prihodnje obračunsko obdobje so pripravljene na osnovi podatkov preteklega obračunskega obdobja, upoštevajoč predvidene spremembe v prihodnjem obdobju;
- v skladu s 6. členom Uredbe mora izvajalec pri pripravi elaboratov za preteklo obračunsko obdobje ugotoviti razliko med potrjeno ceno in obračunsko ceno opravljenih storitev. Ugotovljena razlika glede na dejansko količino opravljenih storitev v preteklem obračunskem obdobju se v elaboratu upošteva pri izračunu predračunske cene za prihodnje obdobje.

1.6 SESTAVA CENE

V okviru javne službe ravnanja s komunalnimi odpadki se ločeno oblikujejo cene za posamezno javno službo in naslednje storitve znotraj javne službe:

1. **zbiranje določenih vrst komunalnih odpadkov, ki vključuje zbiranje:**
 - ločenih frakcij določenih komunalnih odpadkov in kosovnih odpadkov, razen ločeno zbrane odpadne embalaže ter biološko razgradljivih kuhinjskih odpadkov in zelenega vrtnega odpada,
 - ločeno zbrane odpadne embalaže,
 - biološko razgradljivih kuhinjskih odpadkov in zelenega vrtnega odpada in
 - mešanih komunalnih odpadkov;
2. **obdelava določenih vrst komunalnih odpadkov in**
3. **odlaganje ostankov predelave ali odstranjevanja komunalnih odpadkov.**

Na računu se ločeno prikaže zaračunana cene posamezne storitve javne službe:

- cena storitev iz prve, druge in četrte alineje 1. točke prejšnjega odstavka,
- cena storitev iz tretje alineje 1. točke prejšnjega odstavka,
- cena storitev iz 2. točke prejšnjega odstavka in
- cena storitev iz 3. točke prejšnjega odstavka.

Cena posamezne storitve javne službe je sestavljena iz:

- cene javne infrastrukture in
- cene opravljanja storitev posamezne javne službe.

Cena javne infrastrukture vključuje:

- stroške amortizacije ali najema javne infrastrukture,
- stroške zavarovanja infrastrukture javne službe,



- stroške odškodnin, ki vključujejo odškodnine za služnost in povzročeno škodo, povezano z gradnjo, obnovo in vzdrževanjem infrastrukture javne službe,
- finančna jamstva in
- odhodke financiranja v okviru stroškov omrežnine, ki vključujejo obresti in druge stroške, povezane z dolžniškim financiranjem gradnje ali obnove infrastrukture javne službe.

Cena opravljanja storitev vključuje le stroške, ki jih je mogoče povezati z opravljanjem storitve javne službe in vključuje naslednje skupine:

- neposredne stroške materiala in storitev,
- neposredne stroške dela,
- druge neposredne stroške,
- splošne (posredne) proizvodne stroške, ki vključujejo stroške materiala, amortizacijo poslovno potrebnih osnovnih sredstev, storitev in dela,
- splošne nabavno – prodajne stroške, ki vključujejo stroške materiala, amortizacijo poslovno potrebnih osnovnih sredstev, storitev in dela,
- splošne upravne stroške, ki vključujejo stroške materiala, amortizacijo poslovno potrebnih osnovnih sredstev, storitev in dela,
- obresti zaradi financiranja opravljanja storitev javne službe,
- neposredne stroške prodaje,
- druge poslovne odhodke in
- donos na vložena poslovno potrebna osnovna sredstva izvajalca.

Cena se v delu, ki se nanaša na izvajanje storitev, in v delu, ki se nanaša na stroške javne infrastrukture, oblikuje na kg opravljene storitve in se uporabnikom zaračuna glede na prostornino zabojnika za mešane komunalne odpadke ali biološke odpadke in pogostost odvoza tega zabojnika.



2 ELEMENTI ELABORATA

2.1 Predračunska in obračunska količina opravljenih storitev javne službe za preteklo obračunsko leto

Predračunska količina opravljenih storitev je podatek o načrtovani količini opravljenih storitev v preteklem obračunskem obdobju.

Obračunska količina opravljenih storitev je podatek o dejanski količini opravljenih storitev v preteklem obračunskem obdobju.

2.1.1 Javna služba zbiranja določenih vrst komunalnih odpadkov

Tabela 1 : Predračunske in obračunske količine za leto 2018

VRSTA ODPADKA	PREDRAČUNSKA KOLIČINA v kg	OBRAČUNSKA KOLIČINA v kg
mešani komunalni odpadki	17.100.000	17.335.332
odpadna embalaža	5.400.000	5.564.954
ločeno zbrane frakcije	11.850.000	12.529.526
KOMUNALNI ODPADKI SKUPAJ	34.350.000	35.429.811
BIOLOŠKO RAZGRADLJIVI ODPADKI SKUPAJ	9.100.000	10.177.262
SKUPAJ	43.450.000	45.607.073

Pri oblikovanju predračunskih količin za leto 2018 ni bilo predvidenih sprememb v primerjavi z letom 2017. Izkazalo se je, da je količina zbranih komunalnih odpadkov v letu 2018 presegla pričakovane, prišlo je do 5 % povečanja količine zbranih komunalnih odpadkov. Največji vpliv je imelo povečanje zbranih biološko razgradljivih odpadkov in ločeno zbranih frakcij. Povečanje biološko razgradljivih odpadkov je bilo opazno v mesecih, ko med tovrstnimi odpadki prevladuje trava, zato ocenjujemo, da je povečanje količine zbranih bioloških odpadkov posledica vremenskih vplivov. Pri ločeno zbranih frakcijah je povečanje količin opazno predvsem kot povečanje zbranih količin odpadnega lesa na zbirnih centrih.

2.1.2 Javna služba obdelave določenih vrst komunalnih odpadkov

Tabela 2: Predračunske in obračunske količine za leto 2018

VRSTA ODPADKA	PREDRAČUNSKA KOLIČINA v kg	OBRAČUNSKA KOLIČINA v kg
mešani komunalni odpadki	17.100.000	17.335.332
kosovni odpadki	1.600.000	1.792.470
odpadni les	3.000.000	3.367.342
inertni odpadki	3.550.000	3.485.280
biološko razgradljivi odpadki	9.100.000	10.177.262
SKUPAJ	34.350.000	36.157.686



Razlika med predračunsko in obračunsko količino je posledica razlogov, pojasnjenih pri zbiranju določenih vrst komunalnih odpadkov.

2.1.3 Javna služba odlaganja ostankov predelave ali odstranjevanja komunalnih odpadkov

Tabela 3: Predračunske in obračunske količine za leto 2018

VRSTA ODPADKA	PREDRAČUNSKA KOLIČINA v kg	OBRAČUNSKA KOLIČINA v kg
mešani komunalni odpadki	7.695.000	4.797.920
odpadki za katere je potrebno posebno ravnanje	200.000	244.598
SKUPAJ	7.895.000	5.042.518

Razlika med predračunsko in obračunsko količino je posledica začetka poskusnega obratovanja Centra za pripravo sekundarnih surovin, v katerega smo s 1.7.2018 pričeli usmerjati vse zbrane mešane komunalne odpadke.

2.2 Predračunski in obračunski stroški izvajanja storitev posamezne javne službe za preteklo obračunsko obdobje

Predračunski stroški izvajanja storitev zbiranja komunalnih odpadkov predstavljajo načrtovane stroške storitev v preteklem obračunskem obdobju in so bili predvideni z Elaboratom o oblikovanju cen storitev GJS za leto 2018, ki je bil posredovan junija 2018 na Mestno občino Maribor, vendar ni bil obravnavan na mestnem svetu.

Obračunski stroški izvajanja storitev posamezne javne službe predstavljajo podatek o dejanskih stroških opravljenih storitev v preteklem obračunskem obdobju.

V predračunskih in obračunskih stroških, v skladu z MEDO, niso bili upoštevani neupravičeni stroški (globe, reprezentanca, sponzorstva in donacije).

Obračunski stroški ne upoštevajo stroškov vzdrževanja zaprtih odlagališč kot javne službe, ki izhaja iz obdobja, ko smo zaradi obratovanja odlagališč sami izvajali tudi javno službo odlaganja komunalnih odpadkov. Kot upravljavec odlagališč moramo skrbeti za vzdrževanje in varovanje zaprtega odlagališča ter izvajati predpisane obratovalne monitoringe in druge ukrepe varstva okolja, kar je povezano s stroški. V času aktivne uporabe odlagališč s ceno izvajanja javne službe odlaganja odpadkov niso bila zagotovljena sredstva za pokrivanje stroškov zapiranja odlagališč, kot to določa sedaj veljavna Uredba MEDO, zato smo oblikovali rezervacije za vsa odlagališča. Navedeni stroški močno bremenijo poslovanje družbe, zato bo v prihodnje potrebno soglasno najti vir njihovega financiranja.



V tabeli je prikazan delež stroškov za zaprta odlagališča, za posamezno občino v letu 2018.


Tabela 4: delež stroškov za zaprta odlagališča za posamezno občino v letu 2018

zaprt.odlagališče občina	2018			
	Dogoše	Pobrežje	Metava	Skupaj
Hoče - Slivnica	5.366	3.164	5.414	13.944
Kungota	2.327	1.418	2.433	6.178
Lovrenc na Pohorju	1.089	1.059	1.808	3.956
Mestna občina Maribor	74.557	39.993	68.424	182.973
Miklavž na Dravskem polju	2.713	1.891	3.235	7.838
Pesnica	3.010	2.364	4.036	9.409
Rače - Fram	2.336	1.960	3.352	7.648
Ruše	4.168	2.427	4.153	10.748
Selnica ob Dravi	1.861	1.532	2.619	6.012
Starše	1.574	1.311	2.248	5.133
Benedikt	0	681	0	681
Cerkvenjak	0	712	0	712
Lenart	0	3.744	0	3.744
Sveta Ana	0	775	0	775
Skupaj	99.000	63.030	97.720	259.750

Delitveni ključ po občinah za odlagališče Dogoše je izdelan na podlagi mas odloženih odpadkov po občinah v času njegovega obratovanja.

Za odlagališče Pobrežje je delitveni ključ enak kot med obratovanjem ter tudi sanacijo, in sicer ključ CEGOR, ki je veljal na podlagi konzorcialne pogodbe med občinami.

Tudi za delitev stroškov odlagališča Metava je najustreznejši delitveni Ključ CEGOR, ki je veljal v času obratovanja odlagališča.



2.2.1 Javna služba zbiranja določenih vrst komunalnih odpadkov

Tabela 5: Predračunski in obračunski stroški za leto 2018

ZBIRANJE DOLOČENIH VRST KOMUNALNIH ODPADKOV	Predračun 2018	Obračun 2018
1. Neposredni stroški	2.911.100	2.889.328
stroški materiala	425.700	444.351
stroški storitev	903.300	884.386
stroški dela	1.185.000	1.187.805
amortizacija	344.600	357.193
drugi stroški	52.500	15.592
2. Splošni proizvodjalni stroški	167.300	175.892
stroški materiala	12.400	17.809
stroški storitev	4.600	7.612
stroški dela	146.600	137.434
amortizacija	3.300	12.568
drugi stroški	400	468
3. Splošni nabavno prodajni stroški	128.800	112.252
stroški materiala	2.400	3.500
stroški storitev	7.800	6.778
stroški dela	117.000	99.939
amortizacija	1.000	841
drugi stroški	600	1.194
4. Splošni upravni stroški	970.100	854.717
stroški materiala	39.400	32.359
stroški storitev	305.700	274.372
stroški dela	514.400	452.018
amortizacija	32.400	30.400
drugi stroški	78.200	65.569
5. Odhodki iz financiranja	13.300	131
6. Drugi poslovni odhodki	200	169
7. Donos na poslovno potrebna sredstva	212.473	120.851
8. Prihodki, ki zmanjšujejo stroške	924.000	757.678
prih. od prodaje ločeno zbranih frakcij (GJS)	495.000	410.187
drugi prihodki (obresti, vračilo trošarine,	429.000	347.492
SKUPAJ STROŠKI (1+2+3+4+5+6+7-8)	3.479.273	3.395.662

2.2.2 Javna služba zbiranja biološko razgradljivih odpadkov

Tabela 6: Predračunski in obračunski stroški za leto 2018

ZBIRANJE BIOLOŠKO RAZGRADLJIVIH ODPADKOV	Predračun 2018	Obračun 2018
1. Neposredni stroški	519.300	652.482
stroški materiala	75.300	104.272
stroški storitev	160.800	204.447
stroški dela	201.000	252.330
amortizacija	72.900	87.934
drugi stroški	9.300	3.499
2. Splošni proizvodjalni stroški	29.400	35.274
stroški materiala	2.200	3.572
stroški storitev	800	1.527
stroški dela	25.700	27.561
amortizacija	600	2.520
drugi stroški	100	94
3. Splošni nabavno prodajni stroški	23.800	25.186
stroški materiala	400	785
stroški storitev	1.400	1.521
stroški dela	21.700	22.424
amortizacija	200	189
drugi stroški	100	268
4. Splošni upravni stroški	178.300	193.539
stroški materiala	7.200	7.260
stroški storitev	56.200	63.325
stroški dela	94.500	101.421
amortizacija	6.000	6.821
drugi stroški	14.400	14.712
5. Odhodki iz financiranja	2.400	29
6. Drugi poslovni odhodki	0	38
7. Donos na poslovno potrebna sredstva	56.157	33.911
8. Prihodki, ki zmanjšujejo stroške	0	0
SKUPAJ STROŠKI (1+2+3+4+5+6+7-8)	809.357	940.459



2.2.3 Javna infrastruktura zbiranja določenih vrst komunalnih odpadkov

Tabela 7: Predračunski in obračunski stroški za leto 2018

JAVNA INFRASTRUKTURA ZBIRANJA	Predračun 2018	Obračun 2018
1. Najemnina	33.200	33.274
2. Zavarovanje infrastrukture	10.500	7.857
3. Odškodnine	0	0,00
4. Obresti za financiranje	0	0,00
STROŠKI SKUPAJ	43.700	41.131

Javna infrastruktura zbiranj je namenjena zbiranju komunalnih odpadkov, ker pa večji delež predstavljajo ostali komunalni odpadki (razen biološko razgradljivih odpadkov), je strošek javne infrastrukture v celoti prenesen na zbiranje določenih vrst komunalnih odpadkov.

Zavarovanje infrastrukture zbiranja vključuje zavarovanje objektov in opreme vseh treh zbirnih centrov ter zavarovanje predhodnega skladišča, v sorazmernem deležu, izračunanem na podlagi količine pripeljanih odpadkov.

Razlike med predračunskimi in obračunskimi stroški javne službe zbiranja komunalnih odpadkov za leto 2018

- V obračunskem obdobju je bila zbrana večja količina komunalnih odpadkov, kar je posledično vplivalo na večje neposredne stroške celotne javne službe zbiranja komunalnih odpadkov.
- V obračunskem obdobju se je povečalo število okvar vozil, kar je vplivalo na povišanje splošnih proizvodnih stroškov. Povprečna starost našega voznega parka znaša 9 let, kar je visoko.
- V predračunskih stroških je bilo predvideno povišanje stroškov amortizacije, v primerjavi z letom 2017, zaradi nabave novih vozil, vendar so se obračunski stroški amortizacije izkazali še za nekoliko višje od predvidenih.
- V letu 2018 smo stroške režije (uprava, prodaja, nabava) znižali za slabih 10 % glede na planirane.
- Manjši prihodki od prodaje ločeno zbranih frakcij so predvsem posledica dogajanja na trgu, saj se je odkupna cena papirja znižala iz 113,00 €/t v letu 2017 na 66,50 €/t v letu 2018.
- Manjši so tudi ostali prihodki, ki znižujejo stroške, saj gre predvsem za izredne prihodke (prejete odškodnine zavarovalnic, prihodki iz naslova izterjave in tožb, obresti, ipd), ki jih je težko predvideti in so načeloma v predračunu upoštevani v enaki višini kot so bili obračunski preteklega leta.



2.2.4 Javna služba obdelave določenih vrst komunalnih odpadkov

Tabela 8: Predračunski in obračunski stroški za leto 2018

OBDELAVA DOLOČENIH VRST ODPADKOV	Predračun 2018	Obračun 2018
1. Neposredni stroški	1.832.300	2.672.643
stroški materiala	0	99.317
stroški storitev	1.825.800	2.510.093
stroški dela	0	61.733
amortizacija	0	0
drugi stroški	6.500	1.500
2. Splošni proizvodjalni stroški	0	0
stroški materiala	0	0
stroški storitev	0	0
stroški dela	0	0
amortizacija	0	0
drugi stroški	0	0
3. Splošni nabavno prodajni stroški	30.600	25.849
stroški materiala	600	806
stroški storitev	1.900	1.561
stroški dela	27.800	23.013
amortizacija	200	194
drugi stroški	100	275
4. Splošni upravni stroški	230.400	191.693
stroški materiala	9.400	7.451
stroški storitev	72.600	58.055
stroški dela	122.100	104.088
amortizacija	7.700	7.000
drugi stroški	18.600	15.099
5. Odhodki iz financiranja	0	0
6. Drugi poslovni odhodki	0	0
7. Donos na poslovno potrebna sredstva	0	108.783
8. Prihodki, ki zmanjšujejo stroške	5.000	90.133
prih. od prodaje ločeno zbranih frakcij (GJS)		51.156
drugi prihodki (obresti, vračilo trošarine, odškodnine, ipd.)	5.000	38.977
SKUPAJ STROŠKI (1+2+3+4+5+6+7-8)	2.088.300	2.908.834



2.2.5 Javna infrastruktura obdelave določenih vrst komunalnih odpadkov

Tabela 9: Predračunski in obračunski stroški za leto 2018

JAVNA INFRASTRUKTURA OBDELAVE	Predračun 2018	Obračun 2018
1. Amortizacija	0	0
2. Zavarovanje infrastrukture	0	6.935
3. Odškodnine	0	0
4. Obresti za financiranje	0	47.104
STROŠKI SKUPAJ	0	54.040

Stroški javne infrastrukture obdelave predstavljajo, v skladu z Uredbo, stroške amortizacije, zavarovanja ter stroške financiranja Centra za pripravo sekundarnih surovin.

Razlike med predračunskimi in obračunskimi stroški javne službe obdelave določenih vrst komunalnih odpadkov za leto 2018

- Večji stroški so predvsem posledica začetka obratovanja Centra za pripravo sekundarnih surovin in z njim povezanih trendov na področju trga odpadkov (poglavje 1.4.3).
- V letu 2018 smo stroške režije (uprava, prodaja, nabava) znižali za slabih 10 % glede na planirane.



2.2.6 Javna služba odlaganja ostankov predelave ali odstranjevanja komunalnih odpadkov

Tabela 10: Predračunski in obračunski stroški za leto 2018

ODLAGANJE OSTANKOV PREDELAVE ALI ODSTRANJEVANJE	Predračun 2018	Obračun 2018
1. Neposredni stroški	1.500.300	740.912
stroški materiala	0	56
stroški storitev	1.493.800	740.040
stroški dela	0	0
amortizacija	0	0
drugi stroški	6.500	817
2. Splošni proizvodjalni stroški	0	0
stroški materiala	0	0
stroški storitev	0	0
stroški dela	0	0
amortizacija	0	0
drugi stroški	0	0
3. Splošni nabavno prodajni stroški	25.000	25.157
stroški materiala	500	784
stroški storitev	1.500	1.519
stroški dela	22.700	22.398
amortizacija	200	188
drugi stroški	100	268
4. Splošni upravni stroški	188.500	193.316
stroški materiala	7.700	7.252
stroški storitev	59.400	63.252
stroški dela	99.900	101.304
amortizacija	6.300	6.813
drugi stroški	15.200	14.695
5. Odhodki iz financiranja	0	0
6. Drugi poslovni odhodki	0	0
7. Donos na poslovno potrebna sredstva	0	0
8. Prihodki, ki zmanjšujejo stroške	4.000	6.432
prih. od prodaje ločeno zbranih frakcij (GJS)		
drugi prihodki (obresti, vračilo trošarine, odškodnine, ipd.)	4.000	6.432
SKUPAJ STROŠKI (1+2+3+4+5+6+7-8)	1.709.800	952.953



Razlike med predračunskimi in obračunskimi stroški javna služba odlaganja ostankov predelave ali odstranjevanja komunalnih odpadkov za leto 2018

- Manjši stroški so predvsem posledica začetka obratovanja Centra za pripravo sekundarnih surovin, saj po obdelavi mešanih komunalnih odpadkov ostane le majhna količina odpadkov, namenjena odlaganju.

2.3 Pojasnila odmikov obračunske cene od predračunske in od potrjene cene storitev posamezne javne službe za preteklo obračunsko obdobje

V spodnji tabeli prikazujemo obračunske cene za leto 2018 in zaračunane cene, ki so v občini veljale v letu 2018.


Tabela 11: Cene v okviru ravnanja z odpadki v letu 2018

	EM	Predračunska cena 2018	Obračunska cena 2018	Potrjena/ zaračunana cena	Preračunana potrjena cena
Zbiranje komunalnih odpadkov	EUR/kg	0,1013	0,0958	0,0985	0,1292
Javna infrastruktura zbiranja	EUR/kg	0,0010	0,0009	0,0010	0,0010
Zbiranje biološko razgradljivih odpadkov	EUR/kg	0,0889	0,0924	0,0071	0,0076
Obdelava določenih vrst odpadkov	EUR/kg	0,0608	0,0804	0,0347	0,0424
Javna infrastruktura obdelave	EUR/kg	0,0000	0,0062	0,0000	0,0000
Odlaganje ostankov predelave ali odstranjevanje	EUR/kg	0,2166	0,1890	0,0328	0,1647

Sedaj veljavne cene v Mestni občini Maribor so bile sprejete na mestnem svetu 31.3.2014. Cene so bile oblikovane po posodi in junija 2015, na podlagi odločbe Tržnega inšpektorata, skladno z določili MEDO, preračunane na del, ki se nanaša na ceno javne infrastrukture in del, ki se nanaša na opravljanje storitev, ter oblikovane na kg odpadkov. Pri preračunu so uporabljene enake osnove (stroški, količine), le metodologija izračuna cene posamezne javne službe je ustrezno prilagojena in omogoča izračun poročila, ki se skladno z MEDO upošteva pri izračunu predračunske cene za prihodnje obdobje.

Odmiki med potrjeno/preračunano in obračunsko ceno so posledica sprememb količin in stroškov obračunskega obdobja v primerjavi z letom, v katerem so bile potrjene veljavne cene. V omenjenem obdobju so se v vsakem letu povišali stroški, na katere nimamo vpliva, kot so stroški storitev obdelave in odlaganja odpadkov, stroški energije ipd. Tudi struktura odpadkov je spremenjena. Do odmikov tako prihaja zaradi nesorazmernega višanja oz. nižanja stroškov in količin odpadkov.

Odmiki med predračunsko in obračunsko ceno 2018 so posledica odmikov v količinah in stroških 2018, pojasnjenih v točki 2.1 in 2.2.



2.4 Primerjava obračunskih in potrjenih cen posamezne javne službe, za katero se oblikuje cena, z obračunskimi in potrjenimi cenami storitev javne službe na primerljivih območjih

Ministrstvo za okolje in prostor je dne 23. 10. 2015 objavilo primerljiva območja in povprečne potrjene, zaračunane in obračunske cene storitev javnih služb ravnanja z odpadki na posameznih primerljivih območjih za leto 2014, izračunanih na podlagi podatkov iz obstoječih operativnih programov in poročanja izvajalcev občinskih gospodarskih javnih služb varstva okolja. Primerljiva območja so oblikovana ob upoštevanju števila prebivalcev v občini ter gostote poselitve občine in ne upoštevajo geografskih in oskrbovalnih značilnosti območij, kot to določa MEDO.

Pri izračunu povprečnih cen so bile zajete tiste občine, za katere so izvajalci javne službe poročali o ceni storitve javne službe. V izračun povprečnih cen zbiranja komunalnih odpadkov je bilo zajetih 193, v zbiranje bioloških odpadkov 177 občin. Za storitev obdelave komunalnih odpadkov je v izračun povprečnih cen zajetih 183 občin, 191 občin pa v izračun povprečnih cen odlaganja komunalnih odpadkov.

Zaradi narave storitev obdelave in odlaganja komunalnih odpadkov je za navedene storitve oblikovano le eno primerljivo območje, v katerega so vključene vse občine.

Tabela 12: Primerjava obračunskih cen izvajanja storitve in javne infrastrukture z obračunskimi cenami na primerljivih območjih za storitve zbiranja, obdelave in odlaganja komunalnih odpadkov

	2014	2018
Zbiranje komunalnih odpadkov	Primerljivo območje	Mestna občina Maribor
Povprečna obračunska cena za javno infrastrukturo (EUR/kg)	0,0052	0,0009
Povprečna obračunska cena izvajanja storitve (EUR/kg)	0,1002	0,0958

	2014	2018
Zbiranje bioloških odpadkov	Primerljivo območje	Mestna občina Maribor
Povprečna obračunska cena za javno infrastrukturo (EUR/kg)	0,0038	0
Povprečna obračunska cene izvajanja storitev (EUR/kg)	0,1227	0,0924

	2014	2018
Obdelava komunalnih odpadkov	Primerljivo območje	Mestna občina Maribor
Povprečna obračunska cena za javno infrastrukturo (EUR/kg)	0,01411	0,0062
Povprečna obračunska cena izvajanja storitev (EUR/kg)	0,06439	0,0804

	2014	2018
Odlaganje komunalnih odpadkov	Primerljivo območje	Mestna občina Maribor
Povprečna obračunska cena za javno infrastrukturo (EUR/kg)	0,0444	0
Povprečna obračunska cena izvajanja storitve (EUR/kg)	0,0716	0,1890



Tabela 13: Primerjava potrjenih cen izvajanja storitev in javno infrastrukturo s potrjenimi cenami na primerljivih območjih za storitve zbiranja, obdelave in odlaganja komunalnih odpadkov

	2014	2018
Zbiranje komunalnih odpadkov	Primerljivo območje	Mestna občina Maribor
Povprečna potrjena cena za javno infrastrukturo (EUR/kg)	0,0037	0,0010
Povprečna potrjena cena izvajanja storitev (EUR/kg)	0,1116	0,0985

	2014	2018
Zbiranje bioloških odpadkov	Primerljivo območje	Mestna občina Maribor
Povprečna potrjena cena za javno infrastrukturo (EUR/kg)	0,0050	0
Povprečna potrjena cene izvajanja storitve (EUR/kg)	0,1506	0,0071

	2014	2018
Obdelava komunalnih odpadkov	Primerljivo območje	Mestna občina Maribor
Povprečna potrjena cena za javno infrastrukturo (EUR/kg)	0,01426	0
Povprečna potrjena cena izvajanja storitev (EUR/kg)	0,06187	0,0347

	2014	2018
Odlaganje komunalnih odpadkov	Primerljivo območje	Mestna občina Maribor
Povprečna potrjena cena za javno infrastrukturo (EUR/kg)	0,0443	0
Povprečna potrjena cena izvajanja storitev (EUR/kg)	0,0725	0,0328

Kriteriji, po katerih so določena primerljiva območja, so vsebinsko sporni (ne vsebujejo značilnosti območij v skladu z Uredbo), zato je uporaba te primerjave omejena.

Predstavljeni podatki so vključeni v elaborat, da zadostijo zahtevam Uredbe, čeprav Ministrstvo za okolje in prostor ne objavlja vsakoletnih podatkov, tako so, kot primerljiva območja, še vedno prikazani podatki iz leta 2014. Tabeli sta dejansko brezpredmetni, vendar zakonsko zahtevani.

2.5 Primerjava izvajalca javne službe s povprečjem panoge tiste javne službe, za katero se oblikuje cena, s pomočjo kazalnikov

V nadaljevanju je podana primerjava poslovanja družbe Snaga s povprečjem panoge s pomočjo kazalnikov:

- pospešena pokritost kratkoročnih obveznosti,
- gospodarnost poslovanja,
- povprečna mesečna plača na zaposlenca,

ki jih objavlja Agencija Republike Slovenije za javnopravne evidence in storitve, pri čemer se za povprečje panoge javne službe zbiranja določenih vrst komunalnih odpadkov šteje dejavnost 38.11 Zbiranje in odvoz nenevarnih odpadkov.



Kazalnik	Formula za izračun	Opis	Snaga d.o.o. 2018	Snaga d.o.o. 2017	Panoga 38.11 2017
Pospešena pokritost kratkoročnih obveznosti	$\frac{\text{kratkoročna sredstva - zaloge}}{\text{kratkoročne obveznosti}}$	Je kazalnik, ki kaže na razmerje med vsoto likvidnih sredstev in kratkoročnih terjatev glede na kratkoročne obveznosti. Če je vrednost tega kazalnika večja od 1, so poleg zalog z dolgoročnimi viri financirana tudi likvidnejša sredstva.	1,07	1,06	1,51
Gospodarnost poslovanja	$\frac{\text{prihodki iz poslovanja}}{\text{odhodki iz poslovanja}}$	Kazalnik pove, koliko denarnih enot poslovnega prihodka ustvari ena denarna enota poslovnega odhodka. Večja kot je vrednost kazalnika, uspešnejše je poslovanje.	0,90	0,99	1,02
Povprečna mesečna plača na zaposlenega	$\frac{\text{stroški plače/št.mesecev poslovanja}}{\text{povprečno število zaposlenih}}$	Rezultat kazalnika prikazuje povprečno mesečno plačo zaposlenega.	1.421,43	1.468,80	1.550,39

2.6 Predračunska količina opravljenih storitev javne službe za prihodnje obračunsko obdobje

Predračunska količina opravljenih storitev je podatek o načrtovani količini opravljenih storitev za prihodnje obračunsko obdobje.

2.6.1 Javna služba zbiranja določenih vrst komunalnih odpadkov

Tabela 14: Predračunske količine za prihodnje obračunsko obdobje

VRSTA ODPADKA	PREDRAČUNSKA KOLIČINA v kg
mešani komunalni odpadki	17.300.000
odpadna embalaža	5.565.000
ločeno zbrane frakcije	12.447.000
KOMUNALNI ODPADKI SKUPAJ	35.312.000
BIOLOŠKO RAZGRADLJIVI ODPADKI	9.645.000
SKUPAJ	44.957.000

Količina zbranih biološko razgradljivih odpadkov je v pretežni meri odvisna od vremenskih razmer, ki jih je iz leta v leto težje predvideti. Zato smo za predvideno količino biološko razgradljivih odpadkov za prihodnje obdobje zajeli povprečje zbranih biološko razgradljivih odpadkov zadnjih dveh let.

V prihodnjem obdobju ne pričakujemo večjih sprememb v količini zbranih ostalih komunalnih odpadkov.



2.6.2 Javna služba obdelave določenih vrst komunalnih odpadkov

Tabela 15: Predračunske količine za prihodnje obračunsko obdobje

VRSTA ODPADKA	PREDRAČUNSKA KOLIČINA v kg
mešani komunalni odpadki	17.300.000
kosovni odpadki	1.742.300
odpadni les	3.408.700
inertni odpadki	3.411.100
biološko razgradljivi odpadki	9.645.000
SKUPAJ	35.507.100

2.6.3 Javna služba odlaganja ostankov predelave ali odstranjevanja komunalnih odpadkov

Tabela 16: Predračunske količine za prihodnje obračunsko obdobje

VRSTA ODPADKA	PREDRAČUNSKA KOLIČINA v kg
mešani komunalni odpadki	1.811.070
odpadki za katere je potrebno posebno ravnanje	246.800
SKUPAJ	2.057.870

V prihodnjem obdobju je predvidena manjša količina odpadkov namenjena odlaganju, predvsem zaradi obratovanja Centra za pripravo sekundarnih surovin.



2.7 Predračunski stroški izvajanja storitev posamezne javne službe za prihodnje obračunsko obdobje

Predračunski stroški izvajanja storitev zbiranja odpadkov so podatki o načrtovanih stroških opravljenih storitev v prihodnjem obračunskem obdobju.

2.7.1 Javna služba zbiranja določenih vrst komunalnih odpadkov

Tabela 17: Predračunski stroški za prihodnje obračunsko obdobje

ZBIRANJE DOLOČENIH VRST KOMUNALNIH ODPADKOV	Predračun 2019
1. Neposredni stroški	2.876.100
stroški materiala	472.000
stroški storitev	568.200
stroški dela	1.452.300
amortizacija	345.300
drugi stroški	38.300
2. Splošni proizvodjalni stroški	178.000
stroški materiala	29.500
stroški storitev	35.500
stroški dela	90.700
amortizacija	21.600
drugi stroški	700
3. Splošni nabavno prodajni stroški	131.800
stroški materiala	5.100
stroški storitev	32.400
stroški dela	83.400
amortizacija	3.900
drugi stroški	7.000
4. Splošni upravni stroški	797.100
stroški materiala	31.400
stroški storitev	189.900
stroški dela	509.000
amortizacija	24.000
drugi stroški	42.800
5. Odhodki iz financiranja	4.600
6. Drugi poslovni odhodki	
7. Donos na poslovno potrebna sredstva	0
8. Prihodki, ki zmanjšujejo stroške	757.700
prih. od prodaje ločeno zbranih frakcij (GJS)	410.200
drugi prihodki (obresti, vračilo trošarine,	347.500
SKUPAJ STROŠKI (1+2+3+4+5+6+7-8)	3.229.900



2.7.2 Javna služba zbiranja biološko razgradljivih odpadkov

Tabela 18: Predračunski stroški za prihodnje obračunsko obdobje

ZBIRANJE BIOLOŠKO RAZGRADLJIVIH ODPADKOV	Predračun 2019
1. Neposredni stroški	613.100
stroški materiala	100.600
stroški storitev	121.100
stroški dela	309.600
amortizacija	73.600
drugi stroški	8.200
2. Splošni proizvodjalni stroški	38.000
stroški materiala	6.300
stroški storitev	7.600
stroški dela	19.300
amortizacija	4.600
drugi stroški	200
3. Splošni nabavno prodajni stroški	28.100
stroški materiala	1.100
stroški storitev	6.900
stroški dela	17.800
amortizacija	800
drugi stroški	1.500
4. Splošni upravni stroški	171.600
stroški materiala	6.700
stroški storitev	42.200
stroški dela	108.500
amortizacija	5.100
drugi stroški	9.100
5. Odhodki iz financiranja	1.200
6. Drugi poslovni odhodki	
7. Donos na poslovno potrebna sredstva	0
8. Prihodki, ki zmanjšujejo stroške	0
SKUPAJ STROŠKI (1+2+3+4+5+6+7-8)	852.000

Pri predračunskih stroških javne službe zbiranja biološko razgradljivih odpadkov so upoštevane pričakovane spremembe stroškov. Ti bodo zaradi predvidenih nižjih stroškov režije manjši.



2.7.3 Javna infrastruktura zbiranja določenih vrst komunalnih odpadkov

Tabela 19: Predračunski stroški za prihodnje obračunsko obdobje

JAVNA INFRASTRUKTURA ZBIRANJA	Predračun 2019
1. Najemnina	33.274
2. Zavarovanje infrastrukture	8.000
3. Odškodnine	0
4. Obresti za financiranje	0
SKUPAJ STROŠKI	41.274

Predračunski stroški javne službe zbiranja za leto 2019:

- Pri predračunskih stroških so upoštevane pričakovane spremembe stroškov. Ti bodo zaradi predvidenih stroškov režije nekoliko nižji.



2.7.4 Javna služba obdelave določenih vrst komunalnih odpadkov

Tabela 20: Predračunski stroški za prihodnje obračunsko obdobje

OBDELAVA DOLOČENIH VRST ODPADKOV	Predračun 2019
1. Neposredni stroški	3.419.800
stroški materiala	163.500
stroški storitev	3.113.900
stroški dela	142.400
amortizacija	0
drugi stroški	0
2. Splošni proizvodjalni stroški	0
stroški materiala	0
stroški storitev	0
stroški dela	0
amortizacija	0
drugi stroški	0
3. Splošni nabavno prodajni stroški	30.100
stroški materiala	1.200
stroški storitev	7.400
stroški dela	19.000
amortizacija	900
drugi stroški	1.600
4. Splošni upravni stroški	169.100
stroški materiala	7.100
stroški storitev	31.100
stroški dela	115.700
amortizacija	5.500
drugi stroški	9.700
5. Odhodki iz financiranja	0
6. Drugi poslovni odhodki	0
7. Donos na poslovno potrebna sredstva	0
8. Prihodki, ki zmanjšujejo stroške	177.800
prih. od prodaje ločeno zbranih frakcij (GJS)	138.800
drugi prihodki (obresti, vračilo trošarine,	39.000
SKUPAJ STROŠKI (1+2+3+4+5+6+7-8)	3.441.200



2.7.5 Javna infrastruktura obdelave določenih vrst komunalnih odpadkov

Tabela 21: Predračunski stroški za prihodnje obračunsko obdobje

JAVNA INFRASTRUKTURA OBDELAVE DOLOČENIH VRST KOMUNALNIH ODPADKOV	Predračun 2019
1. Amortizacija	89.424
2. Najemnina	20.500
3. Zavarovanje infrastrukture	13.900
4. Odškodnine	0
5. Obresti za financiranje	96.300
SKUPAJ STROŠKI	220.124

Predračunski stroški javne službe obdelave za leto 2019:

- Na višje stroške vpliva na eni strani obratovanje Centra za pripravo sekundarnih surovin in na drugi dejstvo, da se bo konec februarja izteklo obdobje veljavnosti pogodb za prevzem ostalih komunalnih odpadkov, pri čemer predvidevamo da bodo stroški prevzema (spet) narasli.
- Višji stroški javne infrastrukture obdelave so posledica celoletnega obratovanja Centra za pripravo sekundarnih surovin. Vključujejo celoletne stroške amortizacije, zavarovanja, financiranja, kot tudi stroške najemnine vgrajenega skeleta v Center za pripravo sekundarnih surovin.



2.7.6 Javna služba odlaganja ostankov predelave ali odstranjevanja komunalnih odpadkov

Tabela 22: Predračunski stroški za prihodnje obračunsko obdobje

ODLAGANJE OSTANKOV PREDELAVE ALI ODSTRANJEVANJE	Predračun 2019
1. Neposredni stroški	401.400
stroški materiala	0
stroški storitev	401.400
stroški dela	0
amortizacija	0
drugi stroški	0
	0
2. Splošni proizvodjalni stroški	0
stroški materiala	0
stroški storitev	0
stroški dela	0
amortizacija	0
drugi stroški	0
	0
3. Splošni nabavno prodajni stroški	29.300
stroški materiala	1.100
stroški storitev	7.200
stroški dela	18.500
amortizacija	900
drugi stroški	1.600
	0
4. Splošni upravni stroški	178.200
stroški materiala	7.000
stroški storitev	43.800
stroški dela	112.600
amortizacija	5.300
drugi stroški	9.500
	0
5. Odhodki iz financiranja	0
	0
6. Drugi poslovni odhodki	0
7. Donos na poslovno potrebna sredstva	0
8. Prihodki, ki zmanjšujejo stroške	6.400
prih. od prodaje ločeno zbranih frakcij (GJS)	0
drugi prihodki (obresti, vračilo trošarine,	6.400
SKUPAJ STROŠKI (1+2+3+4+5+6+7-8)	602.500

Zaradi obratovanja Centra za pripravo sekundarnih surovin predvidevamo nižje stroške, saj tudi za odlaganje ostankov predelave ali odstranjevanja komunalnih odpadkov ostajajo manjše količine.



2.8 Obseg poslovno potrebnih osnovnih sredstev za izvajanje storitev posamezne javne službe za preteklo in prihodnje obračunsko obdobje

Poslovno potrebna sredstva za izvajanje javne službe zbiranja komunalnih odpadkov so vsa sredstva, ki se neposredno uporabljajo za izvajanje javne službe

Delež poslovno potrebnih osnovnih sredstev za izvajanje javne službe zbiranja ostalih komunalnih odpadkov in bioloških odpadkov v Mestni občini Maribor za prihodnje obdobje:

zbiranje komunalnih odpadkov	79%
zbiranje bioloških odpadkov	21%

Poslovno potrebna sredstva za izvajanje javne službe zbiranja in javne službe obdelave, ki jih družba uporablja, so upoštevana v višini nabavne vrednosti osnovnih sredstev, neposredno potrebnih za izvajanje gospodarske javne službe ravnanja z odpadki. V prihodnjem obdobju je predvidena nabava novih vozil in odpis neuporabnih/izrabljenih osnovnih sredstev, kar bo posledično vplivalo na višino donosa.

Vrednost poslovno potrebnih sredstev javne službe zbiranja in obdelave komunalnih odpadkov se deli med tržno dejavnost in gospodarsko javno službo glede na količino porabljenega časa posameznih vozil oz. količino odpadkov danih v obdelavo.

Za družbo celotno storitev odlaganja komunalnih odpadkov izvaja podizvajalec. Za izvajanje teh storitev družba ne potrebuje osnovnih sredstev.

2.9 Prikaz razdelitve splošnih stroškov v skladu z 10. členom uredbe za preteklo in prihodnje obdobje

Stroški, ki jih na podlagi razpoložljive dokumentacije in vzpostavljenega sistema obračuna storitev po delovnih nalogih ni mogoče knjižiti na temeljna stroškovna mesta, se knjižijo na splošno stroškovno mesto. Splošni stroškovni mesti sta skupne službe (uprava, prodaja, nabava) in delavnice.

Te splošne stroške je družba med posamezne dejavnosti razdelila v skladu z določbami Pravilnika o sodilih za razporejanje prihodkov, odhodkov, sredstev in obveznosti do virov sredstev po posameznih dejavnostih, ki ga je sprejel nadzorni svet družbe, 9.6.2011 in so podrobneje prikazana v **poglavju 3.16**.

Način razdelitve splošnih stroškov je v preteklem in prihodnjem obdobju enak (nespremenjen) pri dejavnosti zbiranja komunalnih in bioloških odpadkov.




Tabela 23: Delež splošnih stroškov v letu 2018 – Snaga d. o. o.

Delovna enota	Delež za skupne službe (v %)	Znesek	Delež za delavnice (v %)	Znesek
Ravnanje z odpadki	95,85	2.127.144	69,37	287.262
<i>zbiranje določenih vrst komunalnih odpadkov</i>	<i>58,92</i>	<i>1.307.469</i>	<i>58,20</i>	<i>240.999</i>
<i>zbiranje biološko razgradljivih odpadkov</i>	<i>12,97</i>	<i>287.889</i>	<i>11,17</i>	<i>46.263</i>
<i>obdelava določenih vrst komunalnih odpadkov</i>	<i>11,98</i>	<i>265.893</i>	<i>0,00</i>	<i>0</i>
<i>odlaganje ostanko predelave ali odstranjevanje</i>	<i>11,98</i>	<i>265.893</i>	<i>0,00</i>	<i>0</i>
Ostale javne službe	1,52	33.780	10,91	45.186
Tržne dejavnosti	2,62	58.203	19,72	81.644
Skupaj	100	2.219.128	100	414.092

Tabela 24: Delež splošnih stroškov za dejavnost ravnanja z odpadki v letu 2018 – Mestna občina Maribor

Delovna enota	Delež za skupne službe (v %)	Znesek	Delež za delavnice (v %)	Znesek
Ravnanje z odpadki	73,08	1.621.710	50,99	211.165
<i>zbiranje določenih vrst komunalnih odpadkov</i>	<i>43,57</i>	<i>966.969</i>	<i>42,48</i>	<i>175.892</i>
<i>zbiranje biološko razgradljivih odpadkov</i>	<i>9,86</i>	<i>218.726</i>	<i>8,52</i>	<i>35.274</i>
<i>obdelava določenih vrst komunalnih odpadkov</i>	<i>9,80</i>	<i>217.542</i>	<i>0,00</i>	<i>0</i>
<i>odlaganje ostanko predelave ali odstranjevanje</i>	<i>9,85</i>	<i>218.473</i>	<i>0,00</i>	<i>0</i>

Tabela 25: Predvideni splošni stroški za dejavnost ravnanja z odpadki prihodnje obračunsko obdobje – Mestna občina Maribor

Delovna enota	Skupne službe	Delavnice
Ravnanje z odpadki	1.535.300	216.000
<i>zbiranje določenih vrst komunalnih odpadkov</i>	<i>928.900</i>	<i>178.000</i>
<i>zbiranje biološko razgradljivih odpadkov</i>	<i>199.700</i>	<i>38.000</i>
<i>obdelava določenih vrst komunalnih odpadkov</i>	<i>199.200</i>	<i>0</i>
<i>odlaganje ostanko predelave ali odstranjevanje</i>	<i>207.500</i>	<i>0</i>



2.10 Prihodki, ki jih izvajalec ustvari z opravljanjem posebnih storitev za preteklo in prihodnje obračunsko obdobje

V skladu z 11. členom MEDO so posebne storitve izvajalca tiste storitve, ki jih izvajalec opravlja in pri tem uporablja javno infrastrukturo, ali prodaja stranskih proizvodov, ki nastanejo pri izvajanju dejavnosti in niso obvezne storitve javne službe.

Tabela 26: Prihodki za preteklo in prihodnje obračunsko obdobje (vrednost v EUR)

Prihodki	preteklo obračunsko obdobje	prihodnje obračunsko obdobje
Prihodki od prodaje ločeno zbranih frakcij	461.343	549.000
Drugi prihodki (vračilo trošarine, odškodnine zavarovalnic, obresti ipd.)	392.901	392.900
Skupaj	854.244	941.900

V prihodnjem obdobju pričakujemo nekoliko višje prihodke od prodaje ločeno zbranih frakcij, in sicer iz naslova učinkov Centra za pripravo sekundarnih surovin.

2.11 Donos na vložena poslovno potrebna osnovna sredstva za preteklo in prihodnje obračunsko obdobje

Donos na vložena poslovna potrebna osnovna sredstva izvajalca je donos izvajalca, ki ne sme presegati pet odstotkov od vrednosti poslovno potrebnih osnovnih sredstev za neposredno opravljanje posamezne javne službe (16.točka 2. člena MEDO).

Donos na vložena poslovno potrebna osnovna sredstva v izračunu predračunske cene ni vračunan.

2.12 Število zaposlenih za izvajanje storitev posamezne javne službe za preteklo in prihodnje obračunsko obdobje

2.12.1 Javna služba zbiranje komunalnih odpadkov

Družba izvaja storitev javne službe zbiranja komunalnih odpadkov v sedmih zunajmestnih in Mestni občini Maribor s 150 zaposlenimi. To so: vozniki smetarskih vozil, delavci na smetarskih vozilih, vozniki samonakladalnih vozil, delavci na zbirnih centrih, strojniki, delovodje ter uprava v delu, ki nudi administrativno podporo izvajanju posamezne javne službe.

Stroški dela skupnih služb in delavnic se razporejajo na delovne enote v razmerjih, kot jih določajo sodila, sprejeta s strani nadzornega sveta družbe.

	Preteklo obdobje		Prihodnje obdobje	
	Snaga	najem	Snaga	najem
*Število neposredno zaposlenih	79	28	88	19
**Število posredno zaposlenih	42	1	43	0



*Število zaposlenih, ki neposredno sodelujejo v procesu izvajanja javne službe zbiranja določenih vrst komunalnih odpadkov.

**Število zaposlenih, ki posredno sodelujejo v procesu izvajanja javne službe zbiranja določenih komunalnih odpadkov, pri čemer so njihovi stroški dela upoštevani med posrednimi oz. splošnimi stroški opravljanja storitev.

2.12.2 Javna služba obdelave določenih vrst komunalnih odpadkov

Družba izvaja storitev javne službe obdelave določenih vrst komunalnih odpadkov z 20 zaposlenimi. To so: delavci v Centru za pripravo sekundarnih surovin, strojniki, delovodje ter uprava v delu, ki nudi administrativno podporo izvajanju posamezne javne službe.

Stroški dela skupnih služb in delavnic se razporejajo na delovne enote v razmerjih, kot jih določajo sodila, sprejeta s strani nadzornega sveta družbe.

	Preteklo obdobje		Prihodnje obdobje	
	Snaga	najem	Snaga	najem
*Število neposredno zaposlenih	4	11	15	0
**Število posredno zaposlenih	5	0	5	0

*Število zaposlenih, ki neposredno sodelujejo v procesu izvajanja javne službe obdelave mešanih komunalnih odpadkov (Center za pripravo sekundarnih surovin).

**Število zaposlenih, ki posredno sodelujejo v procesu izvajanja javne službe obdelave mešanih komunalnih odpadkov (Center za pripravo sekundarnih surovin), pri čemer so njihovi stroški dela upoštevani med posrednimi oz. splošnimi stroški opravljanja storitev.

2.13 Višina najemnine za javno infrastrukturo in njen delež, ki se prenese na uporabnike javne infrastrukture

Občina za opravljanje javne službe obračunava najemnino za vso javno infrastrukturo, ki je potrebna za opravljanje javne službe in jo ima v lasti ali finančnem najemu. Višina najemnine se v skladu z MEDO obračuna najmanj v višini obračunane amortizacije za vso javno infrastrukturo, ki je potrebna za opravljanje javne službe.

Na uporabnike storitev gospodarske javne službe se prenese sorazmeren del najemnine, določene s pogodbo, ki jo občina za uporabo javne infrastrukture zbiranja zaračuna izvajalcu. Infrastruktura, opredeljena v pogodbi, zajema predhodno skladišče, strošek katerega se v sorazmernem deležu prenese na uporabnike storitev gospodarske javne službe Mestne občine Maribor, razlika pa se prerazporedi na ostale uporabnike javne infrastrukture.

Na uporabnike storitev gospodarske javne službe obdelave se prenese sorazmeren del najemnine, ki jo občina za uporabo javne infrastrukture obdelave zaračuna izvajalcu. Infrastruktura, potrebna za obdelavo, zajema v Center za pripravo sekundarnih surovin vgrajen skelet, strošek katerega se v sorazmernem deležu prenese na uporabnike storitev gospodarske javne službe Mestne občine Maribor, razlika pa se prerazporedi na ostale uporabnike javne infrastrukture.



2.14 Stopnja izkoriščenosti javne infrastrukture, ki je namenjena izvajanju javne službe in stopnja izkoriščenosti javne infrastrukture, ki je namenjena za izvajanje posebnih storitev

Stopnja izkoriščenosti zmogljivosti infrastrukture javne službe je razmerje med dejansko izkoriščenostjo infrastrukture javne službe in največjo projektirano zmogljivostjo infrastrukture javne službe, pri kateri se lahko infrastruktura javne službe normalno uporablja za opravljanje storitev javne službe in pri kateri se lahko zagotavlja normalen standard storitev javne službe, ob upoštevanju razpoložljive tehnike in veljavnih standardov. Izkoriščenost zmogljivosti javne infrastrukture javne službe določa, v kakšnem obsegu so zmogljivosti infrastrukture javne službe dejansko uporabljene.

Javna infrastruktura, ki je namenjena izvajanju storitev javne službe zbiranja komunalnih odpadkov in izvajanju posebnih storitev, je optimalno izkoriščena.

Javna infrastruktura, ki je namenjena obdelavi določenih vrst komunalnih odpadkov je v poskusnem obratovanju zato še ni optimalno izkoriščena.

2.15 Izračun predračunske cene storitev posamezne javne službe za prihodnje obračunsko obdobje in izračun predračunske cene javne infrastrukture za prihodnje obračunsko obdobje

Cena posamezne storitve javne službe ravnanja s komunalnimi odpadki je sestavljena iz cene javne infrastrukture in cene opravljanja storitev posamezne javne službe ravnanja s komunalnimi odpadki.

Predračunska cena izvajanja storitev javne službe ravnanja z odpadki je cena, izračunana na podlagi načrtovane količine opravljenih storitev in načrtovanih stroškov in je oblikovana v EUR/kg.

V skladu s 6. členom MEDO mora izvajalec pri pripravi elaboratov za preteklo obračunsko obdobje ugotoviti poračun oz. razliko med potrjeno ceno in obračunsko ceno opravljenih storitev glede na dejansko količino opravljenih storitev. Ugotovljena razlika se v elaboratu upošteva pri izračunu predračunske cene za prihodnje obdobje.

Tabela 27: Poračun

	Zbiranje komunalnih odpadkov	Zbiranje biološko razgradljivih odpadkov	Obdelava določenih vrst odpadkov	Odlaganje ostankov predelave ali odstranjevanje	Javna infrastruktura zbiranja	Javna infrastruktura obdelave
preračunana potrjena cena	0,1292	0,0076	0,0424	0,1647	0,0010	0,0000
predračunska količina	32.200.000	10.500.000	34.900.000	8.500.000	42.700.000	0
prihodki	4.160.240	79.800	1.479.760	1.399.950	42.700	0
obračunski stroški 2018	3.395.662	940.459	2.908.834	952.953	41.131	54.040
poračun	-764.578	860.659	1.429.074	-446.997	-1.569	54.040

Poračun je prikazan kot razlika med prihodki, dobljenimi na podlagi zaračunanih cen in stroških, ki so v letu 2018 dejansko nastali.



2.15.1 Javna služba zbiranja določenih vrst komunalnih odpadkov


Tabela 28: Predračunska cena za prihodnje obračunsko obdobje

ZBIRANJE DOLOČENIH VRST KOMUNALNIH ODPADKOV	Predračun 2019
1. Neposredni stroški	2.876.100
2. Splošni proizvodjalni stroški	178.000
3. Splošni nabavno prodajni stroški	131.800
4. Splošni upravni stroški	797.100
5. Odhodki iz financiranja	4.600
6. Drugi poslovni odhodki	0
7. Donos na poslovno potrebna sredstva	0
8. Skupaj stroški [€] (1+2+3+4+5+6+7)	3.987.600
Predračunska količina [kg]	35.312.000
Predračunska lastna cena [€/kg]	0,1129
9. Prihodki, ki zmanjšujejo stroške [€]	757.700
10. Poračun preteklega obdobja [€]	-764.578
11. Zmanjšani stroški s poračunom [€] (11=8-9+10)	2.465.322
Zmanjšana predračunska cena [€/kg]	0,0698

2.15.2 Javna služba zbiranja biološko razgradljivih odpadkov

Tabela 29: Predračunska cena za prihodnje obračunsko obdobje

ZBIRANJE BIOLOŠKO RAZGRADLJIVIH ODPADKOV	Predračun 2019
1. Neposredni stroški	613.100
2. Splošni proizvodjalni stroški	38.000
3. Splošni nabavno prodajni stroški	28.100
4. Splošni upravni stroški	171.600
5. Odhodki iz financiranja	1.200
6. Drugi poslovni odhodki	0
7. Donos na poslovno potrebna sredstva	0
8. Skupaj stroški [€] (1+2+3+4+5+6+7)	852.000
Predračunska količina [kg]	9.645.000
Predračunska lastna cena [€/kg]	0,0883
9. Prihodki, ki zmanjšujejo stroške [€]	0
10. Poračun preteklega obdobja [€]	860.659
11. Zmanjšani stroški s poračunom [€] (11=8-9+10)	1.712.659
Zmanjšana predračunska cena [€/kg]	0,1776



2.15.3 Javna infrastruktura zbiranja določenih vrst komunalnih odpadkov

Tabela 30: Predračunska cena za prihodnje obračunsko obdobje

JAVNA INFRASTRUKTURA ZBIRANJA	Predračun 2019
1. Najemnina	33.274
2. Zavarovanje infrastrukture	8.000
3. Odškodnine	0
4. Obresti za financiranje	0
5. Skupaj stroški [€] (1+2+3+4)	41.274
Predračunska količina [kg]	44.957.000
Predračunska lastna cena [€/kg]	0,0009
6. Poračun preteklega obdobja [€]	-1.569
7. Zmanjšani stroški s poračunom [€] (7=5+6)	39.705
Zmanjšana predračunska cena [€/kg]	0,0009

2.15.4 Javna služba obdelave določenih vrst komunalnih odpadkov

Tabela 31: Predračunska cena za prihodnje obračunsko obdobje

OBDELAVA DOLOČENIH VRST ODPADKOV	Predračun 2019
1. Neposredni stroški	3.419.800
2. Splošni proizvodjalni stroški	0
3. Splošni nabavno prodajni stroški	30.100
4. Splošni upravni stroški	169.100
5. Odhodki iz financiranja	0
6. Drugi poslovni odhodki	0
7. Donos na poslovno potrebna sredstva	0
8. Skupaj stroški [€] (1+2+3+4+5+6+7)	3.619.000
Predračunska količina [kg]	35.507.100
Predračunska lastna cena [€/kg]	0,1019
9. Prihodki, ki zmanjšujejo stroške [€]	177.800
10. Poračun preteklega obdobja [€]	1.429.074
11. Zmanjšani stroški s poračunom [€] (11=8-9+10)	4.870.274
Zmanjšana predračunska cena [€/kg]	0,1372

2.15.5 Javna infrastruktura obdelave določenih vrst komunalnih odpadkov

Tabela 32: Predračunska cena za prihodnje obračunsko obdobje

JAVNA INFRASTRUKTURA OBDELAVE	Predračun 2019
1. Amortizacija	89.424
2. Najemnina	20.500
3. Zavarovanje infrastrukture	13.900
4. Odškodnine	0
5. Obresti za financiranje	96.300
6. Skupaj stroški [€] (1+2+3+4)	220.124
Predračunska količina [kg]	17.300.000
Predračunska lastna cena [€/kg]	0,0127
6. Poračun preteklega obdobja [€]	54.040
7. Zmanjšani stroški s poračunom [€] (7=5+6)	274.164
Zmanjšana predračunska cena [€/kg]	0,0158

2.15.6 Javna služba odlaganja ostankov predelave ali odstranjevanja komunalnih odpadkov

Tabela 33: Predračunska cena za prihodnje obračunsko obdobje

ODLAGANJE OSTANKOV PREDELAVE ALI ODSTRANJEVANJE	Predračun 2019
1. Neposredni stroški	401.400
2. Splošni proizvodjalni stroški	0
3. Splošni nabavno prodajni stroški	29.300
4. Splošni upravni stroški	178.200
5. Odhodki iz financiranja	0
6. Drugi poslovni odhodki	0
7. Donos na poslovno potrebna sredstva	0
8. Skupaj stroški [€] (1+2+3+4+5+6+7)	608.900
Predračunska količina [kg]	2.057.870
Predračunska lastna cena [€/kg]	0,2959
9. Prihodki, ki zmanjšujejo stroške [€]	6.400
10. Poračun preteklega obdobja [€]	-446.997
11. Zmanjšani stroški s poračunom [€] (11=8-9+10)	155.503
Zmanjšana predračunska cena [€/kg]	0,0756



2.16 Prikaz sodil za razporejanje vseh stroškov in prihodkov po dejavnostih ter po občinah

Na podlagi določb SRS 32 in sprejetega Pravilnika o sodilih za razporejanje prihodkov, odhodkov, sredstev in obveznosti do virov sredstev po posameznih dejavnostih uporabljamo za razporejanje prihodkov in odhodkov na dejavnosti, ki so gospodarske javne službe in tiste, ki to niso, sodila. Ista sodila uporabljamo tudi za razporejanje amortizacije, učinkov prevrednotenja in drugih gospodarskih kategorij, povezanih z opredmetenimi osnovnimi sredstvi, saj družba opremo uporablja tako za izvajanje javnih kot tržnih dejavnosti. Kar zadeva uporabo sodil pri razporejanju prihodkov družbe, se ta uporabljajo le izjemoma. Prihodke od prodaje izkazujemo po vrstah storitev, namenih in stroškovnih mestih tako, da so ti praktično neposredno pripisani posamični dejavnosti. V primerih, ko prihodkov morebiti ni moč neposredno pripisati določeni dejavnosti (drugi poslovni ali finančni prihodki), se za njihovo razporeditev oz. razdelitev uporabljajo ista, vendar smiselno izbrana sodila, kot jih uporabljamo za razvrščanje odhodkov po dejavnostih.

Odhodki se ob njihovem priznanju razvrstijo:

- na neposredna stroškovna mesta, ki so v neposredni povezavi s stroškovnim nosilcem oz. posamezno »proizvodno-storitveno dejavnostjo« ali
- na posredna stroškovna mesta, ki imajo splošni značaj režije. Sem sodijo poleg tipične režije (uprava, prodaja, nabava) tudi stroškovna mesta tehničnega servisa (vzdrževanje).

Pri razvrščanju stroškov na neposredna stroškovna mesta velja, da so neposredno razporejeni tudi tisti neposredni stroški, ki niso stroški režije in so med več neposrednih stroškovnih mest razporejeni z uporabo sodila porabljenega časa ali količin zbranih odpadkov.

Za posredna stroškovna mesta ne štejejo pomožna stroškovna mesta, ki so oblikovana le z namenom zbiranja stroškov za njihovo razporejanje na posamična neposredna stroškovna mesta ob obračunu po sodilu porabljenega časa (skupna stroškovna mesta delavci, vozniki, vozila).

Sodila, ki jih uporabljamo pri razvrščanju odhodkov iz posrednih (in pomožnih) stroškovnih mest na posamezno dejavnost oz. storitev, so :

Sodilo 1. - Porabljen čas

Sodilo temelji na podatkih, pridobljenih iz delovnih nalogov o porabljenem času:

- komunalnih delavcev in voznikov (delovne ure) in
- vozil (strojne ure).

Sodilo se uporablja predvsem za dejavnosti zbiranja komunalnih odpadkov, urejanje javnih površin in pri razporejanju vseh tistih odhodkov, ki so po svoji naravi odvisni od porabljenega časa ali pa za njihovo delitev ni primernejšega sodila.

Sodilo 2. – Količina zbranih odpadkov

Sodilo temelji na podatkih, pridobljenih iz lastnih evidenc o količinah prevzetih odpadkov. Sodilo se uporablja za razporejanje stroškov, povezanih z odstranjevanjem odpadkov in drugih stroškov, ki so posredno ali neposredno odvisni od količin zbranih odpadkov. Sodilo zbranih odpadkov se po potrebi in glede na naravo stroškov ugotavlja tudi po posameznih frakcijah odpadkov.

Sodilo 3. – Opravljene ure vzdrževanja v tehničnem servisu

Sodilo temelji na podatkih, pridobljenih iz delovnih nalogov tehničnega servisa. Na podlagi tega sodila se neposrednim stroškovnim mestom pripiše del stroškov tehničnega servisa v odvisnosti od časa, porabljenega za določeno dejavnost oz. stroškovno mesto.

Sodilo 4. – Število dokumentov in proizvodjalni stroški

Sodilo »število dokumentov« temelji na podatkih o številu prejetih in izdanih računov ter številu izdajnic po posameznih področjih. Pri razporejanju stroškov režije na področje gospodarske javne službe in na področje ostalih tržnih storitev se pri razporejanju stroškov režije v delu, ki se nanaša na upravo in prodajo, za sodilo uporabi število prejetih in izdanih računov, v delu, ki se nanaša na nabavo, pa število izdajnic. Za nadaljnjo razporeditev stroškov režije po posameznih dejavnostih v okviru tržnih storitev in gospodarskih javnih služb, razen storitev GJS ravnanja s komunalnimi odpadki, se prav tako uporablja sodilo števila dokumentov; pri storitvi GJS ravnanja s komunalnimi odpadki se v nadaljevanju stroški režije po občinah določijo v deležu višine proizvodjalnih stroškov.



Kazalo tabel

Tabela 1 : Predračunske in obračunske količine za leto 2018	10
Tabela 2: Predračunske in obračunske količine za leto 2018	10
Tabela 3: Predračunske in obračunske količine za leto 2018	11
Tabela 4: delež stroškov za zaprta odlagališča za posamezno občino v letu 2018.....	12
Tabela 5: Predračunski in obračunski stroški za leto 2018	13
Tabela 6: Predračunski in obračunski stroški za leto 2018	14
Tabela 7: Predračunski in obračunski stroški za leto 2018	15
Tabela 8: Predračunski in obračunski stroški za leto 2018	16
Tabela 9: Predračunski in obračunski stroški za leto 2018	17
Tabela 10: Predračunski in obračunski stroški za leto 2018.....	18
Tabela 11: Cene v okviru ravnanja z odpadki v letu 2018	19
Tabela 12: Primerjava obračunskih cen izvajanja storitve in javne infrastrukture z obračunskimi cenami na primerljivih območjih za storitve zbiranja, obdelave in odlaganja komunalnih odpadkov	20
Tabela 13: Primerjava potrjenih cen izvajanja storitev in javno infrastrukturo s potrjenimi cenami na primerljivih območjih za storitve zbiranja, obdelave in odlaganja komunalnih odpadkov	21
Tabela 14: Predračunske količine za prihodnje obračunsko obdobje	22
Tabela 15: Predračunske količine za prihodnje obračunsko obdobje	23
Tabela 16: Predračunske količine za prihodnje obračunsko obdobje	23
Tabela 17: Predračunski stroški za prihodnje obračunsko obdobje	24
Tabela 18: Predračunski stroški za prihodnje obračunsko obdobje	25
Tabela 19: Predračunski stroški za prihodnje obračunsko obdobje	26
Tabela 20: Predračunski stroški za prihodnje obračunsko obdobje	27
Tabela 21: Predračunski stroški za prihodnje obračunsko obdobje	28
Tabela 22: Predračunski stroški za prihodnje obračunsko obdobje	29
Tabela 23: Delež splošnih stroškov v letu 2018 – Snaga d. o. o.	31
Tabela 24: Delež splošnih stroškov za dejavnost ravnanja z odpadki v letu 2018 – Mestna občina Maribor	31
Tabela 25: Predvideni splošni stroški za dejavnost ravnanja z odpadki prihodnje obračunsko obdobje – Mestna občina Maribor	31
Tabela 26: Prihodki za preteklo in prihodnje obračunsko obdobje (vrednost v EUR)	32
Tabela 27: Poračun	34
Tabela 28: Predračunska cena za prihodnje obračunsko obdobje	35
Tabela 29: Predračunska cena za prihodnje obračunsko obdobje	35
Tabela 30: Predračunska cena za prihodnje obračunsko obdobje	36
Tabela 31: Predračunska cena za prihodnje obračunsko obdobje	36
Tabela 32: Predračunska cena za prihodnje obračunsko obdobje	37
Tabela 33: Predračunska cena za prihodnje obračunsko obdobje	37



PREDLAGAN NOV CENIK

Cene so v eur/posodo/mesec	skupaj	ddv_9,5	cena z ddv
mešani komunalni odpadki			
štirinajst-dnevni odvoz			
volumen posode			
120	12,45	1,18	13,63
240	24,90	2,37	27,27
660	68,47	6,50	74,97
770	79,88	7,59	87,47
1100	114,12	10,84	124,96
biološki odpadki			
volumen posode			
120	0,63	0,06	0,69
240	1,26	0,12	1,38



Predlog sklepa za mestni svet

V skladu z Elaboratom o oblikovanju cen izvajanja storitev obvezne občinske gospodarske službe ravnanja s komunalnimi odpadki za leto 2019, v nadaljevanju podajamo predlog sklepa zaračunane cene občanom za področje javne gospodarske službe ravnanja s komunalnimi odpadki.

SKLEP

Predlagana cena zbiranja komunalnih odpadkov je 0,1159 EUR/kg (brez DDV)

- cena storitve 0,1150 EUR/kg (brez DDV)
- cena javne infrastrukture 0,0009 EUR/kg (brez DDV)

Predlagana cena obdelave določenih vrst komunalnih odpadkov je 0,1530 EUR/kg (brez DDV)

- cena storitve 0,1372 EUR/kg (brez DDV)
- cena javne infrastrukture 0,0158 EUR/kg (brez DDV)

Predlagana cena storitev odlaganja ostankov predelave komunalnih odpadkov je 0,0756 EUR/kg (brez DDV)

- cena storitve 0,0756 EUR/kg (brez DDV)
- cena javne infrastrukture 0,0000 EUR/kg (brez DDV)

Predlagana cena storitev zbiranja bioloških odpadkov je 0,0123 EUR/kg (brez DDV)

- cena storitve 0,0123 EUR/kg (brez DDV)
- cena javne infrastrukture 0,0000 EUR/kg (brez DDV)