



JAVNI SKLAD MALEGA
GOSPODARSTVA GORIŠKE

LETNO POROČILO JAVNEGA SKLADA MALEGA GOSPODARSTVA GORIŠKE ZA LETO 2015

Nova Gorica, 23.3.2016

ID za DDV: SI23614803; matična številka: 5628849000
Tel.: 05 33 50 356; fax: 05 30 21 271; e-pošta: mateja.mislej@nova-gorica.si;
Spletna stran: <http://jsmkg2.weebly.com/>

KAZALO

LETNO POROČILO JAVNEGA SKLADA MALEGA GOSPODARSTVA GORIŠKE ZA LETO 2016.....	1
KAZALO	2
LETNO POROČILO	4
POSLOVNO POROČILO.....	4
Ustanovitev.....	5
Status	5
Organi sklada.....	5
Predpisi, ki opredeljujejo delo Sklada.....	6
POROČILO O URESNIČEVANJU DOLGOROČNIH CILJEV	7
• PREGLED ODOBRENIH POSOJIL NA PODROČJU GOSPODARSTVA	7
Poročilo o javnih razpisih neposrednih podjetniških investicijskih posojil za področje gospodarstva v letu 2015.....	7
Pregled rezultatov vseh odobrenih posojil v obdobju 2010-2015 za podjetniške investicije	8
Analiza odobrenih posojil po namenu in vrsti dejavnosti po posameznih občinah ustanoviteljica.....	9
• PREGLED ODOBRENIH POSOJIL NA PODROČJU KMETIJSTVA.....	15
Poročilo o javnih razpisih neposrednih posojil v letu 2015	15
POROČILO O DOSEŽENIH UČINKIH PODELJENIH POSOJIL V PREJŠNJEM OBDOBJU	16
Posojila za podjetniške dejavnosti.....	16
Posojila na področju osnovne kmetijske dejavnosti in dopolnilne dejavnosti na kmetiji.....	16
POSTOPKI IZTERJAVE ZAPADLIH TERJATEV	17
RAČUNOVODSKO POROČILO	17
REALIZACIJA FINANČNEGA NAČRTA ZA LETO 2015	18
PRIHODKI.....	18
ODHODKI	19
PREJETA VRAČILA DANIH POSOJIL	19
DANA POSOJILA	19
POVEČANJE NAMENSKEGA PREMOŽENJA	20
BILANCA STANJA	20
DOLGOROČNA SREDSTVA IN SREDSTVA V UPRAVLJANJU.....	20
KRATKOROČNA SREDSTVA.....	20
KRATKOROČNE OBVEZNOSTI IN PASIVNE ČASOVNE RAZMEJITVE.....	21
LASTNI VIRI IN DOLGOROČNE OBVEZNOSTI.....	21

IZKAZ PRIHODKOV IN ODHODKOV	23
IZKAZ RAČUNA FINANČNIH TERJATEV IN NALOŽB.....	23
IZKAZ RAČUNA FINANCIRANJA.....	23
REZULTAT BILANC	24

LETNO POROČILO

Letno poročilo Javnega sklada za razvoj mladega gospodarstva Goriške za leto 2015 je pripravljeno na podlagi:

- Zakona o javnih financah, ZJF (Uradni list RS, št. 11/11- uradno prečiščeno besedilo in 14/13- popr. In 101/13);
- Zakona o računovodstvu ,ZR (Uradni list RS, št. 23/99, 30/02 – ZJF-C in 114/06 – ZUE);
- Pravilnika razčlenjevanju in merjenju prihodkov in odhodkov pravnih oseb javnega prava (Uradni list RS 134/03, 34/04, 13/05, 114/06-4631, 138/06, 120/07, 112/09 in 58/10 in 97/12 ; odslej pravilnik o razčlenjevanju prihodkov in odhodkov)
- Pravilnika o enotnem kontnem načrtu za proračun, proračunske uporabnike in druge osebe javnega prava (Uradni list RS št. 112/09, 58/10, 104/10 , 104/11 in 97/12; odslej pravilnik o EKN),
- Pravilnika o načinu in rokih usklajevanja terjatev in obveznosti po 37. členu Zakona o računovodstvu (Uradni list RS št. 117/02 ,134/03 in 108/13; odslej pravilnik o usklajevanju po 37. členu)
- Pravilnika o sestavljanju letnih poročil za proračun, proračunske uporabnike in druge osebe javnega prava (Uradni list RS, št. 115/02, 21/03, 134/03 ,126/04, 120/7, 124/08, 58/10, popr. 60/10, 104/10 in 104/11; odslej pravilnik o sestavljanju letnih poročil);
- Navodila o pripravi zaključnega računa državnega in občinskega proračuna ter metodologije za pripravo poročila o doseženih ciljih in rezultatih neposrednih in posrednih uporabnikov proračuna (Uradni list RS, št. 12/01, 10/06, 08/07 in 102/10; odslej navodilo o pripravi zaključnega računa in metodologiji za pripravo poročila o doseženih ciljih in rezultatih),

Vsebino letnega poročila uporabnikov EKN določa 21.člen ZR in pravilnik o sestavljanju letnih poročil. Letno poročilo sestavljata poslovno in računovodsko poročilo. Računovodsko poročilo pa sestavljata dva računovodska izkaza: bilanca stanja in izkaz prihodkov in odhodkov ter pojasnilo k njima.

POSLOVNO POROČILO

Javni sklad malega gospodarstva Goriške (v nadaljevanju Sklad) je javna finančna institucija ustanovljena z namenom izboljšanja dostopa do finančnih sredstev za različne razvojno poslovne projekte mikro in malih podjetij ter kmetijskih gospodarstev.

Sklad ponuja ustrezne finančne rešitve za razvojno – poslovne projekte tako v podjetniškem sektorju kot tudi v kmetijskem sektorju v pretežni meri s povratnimi sredstvi. Ugodne brezobrestna posojila dodeljuje podjetnikom, tudi začetnikom in kmetijskim gospodarstvom. Dodeljevanje povratnih sredstev v obliki zelo ugodnih posojil omogoča večji izkoristek finančnih sredstev, saj na ta način večje število podjetij lahko realizira načrtovane investicije.

Ustanovitev

Javni sklad malega gospodarstva Goriške je leta 1992 ustanovila občina Nova Gorica z namenom pospeševanja razvoja in ustanavljanja podjetij, obrtnih zadrug in zasebnikov, ki opravljajo gospodarsko dejavnost z dajanjem kreditov, poroštev in drugih oblik spodbujanja gospodarskega razvoja.

Status

Sklad je pravna oseba javnega prava, ustanovljena kot sklad po Zakonu o javnih skladih. Z uveljavitvijo Zakona o javnih skladih (Ur.l. RS, št. 22/00) se je Sklad preoblikoval kot javno finančni sklad in se vpisal v sodni register. Odlok o ustanovitvi Javnega sklada malega gospodarstva Goriške so sprejele Mestna občina Nova Gorica, Občina Brda, Občina Miren-Kostanjevica in občina Šempeter – Vrtojba. V letu 2003 je k Skladu pristopila občina Kanal ob Soči, v letu 2007 pa tudi občina Renče – Vogrsko z delitvijo Mestne občine Nova Gorica.

Z novelo Zakona o javnih skladih - ZJS-1 (Ur.l. RS št. 77/2008; v nadaljnjem besedilu ZSJ-1) je bilo določeno, da se javni skladi občin, ki ne razpolagajo z predpisano višino kapitala pripojijo drugi pravni osebi javnega prava ali se statusno preoblikujejo v javni zavod, javno agencijo ali ustanovo. Dana pa je bila tudi možnost, da lahko občina, ki je ustanovitelj javnega sklada, ki ne razpolaga z zadostnim kapitalom, v roku enega leta od uveljavitve tega Zakona sprejme sklep, da bo ta javni sklad združila z sorodnimi občinskimi skladi na nivoju pokrajine, ko se bodo le te ustanovile. Za to možnost so se odločile občine ustanoviteljice Javnega sklada malega gospodarstva Goriške in v letu 2009 so vsi občinski sveti občin ustanoviteljic in Mestni svet Mestne občine Nova Gorica tak sklep tudi sprejeli. Javni sklad malega gospodarstva Goriške v skladu s 3. odst. 53 člena ZSJ-1 nadaljuje z delom ne glede na višino kapitala.

Zaradi zahtev ZSJ-1 se je na občinskih svetih sprejel Odlok o spremembah in dopolnitvah Odloka o ustanovitvi Javnega sklada malega gospodarstva goriške. Odlok je bil objavljen dne 18.3.2016 (Ur.l. RS št. 21/2016) in začne veljati 15 dan po objavi.

Sedež sklada: Trg Edvarda Kardelja 1, 5000 Nova Gorica
Registriran pri okrožnem sodišču v Novi gorici, 16.5.2003
Matična številka: 562884900
Davčna številka: 23614803
Šifra uporabnika: 97.519
Glavna dejavnost: 64.920 – drugo kreditiranje

Organi sklada

Nadzorni svet:

Predsednica: Nevenka Gorjup

Namestnik predsednice: Tomaž Slokar

Člani: Marko Valentincič, Dejan Đorđević, Ivan Križnič, Klemen Bajt, Viktor Trojer, Katja Nemec

v.d. direktorica: Mateja Mislej, univ. dipl. ekon.

Zaposleni: Sklad trenutno nima zaposlenih. Občine ustanoviteljice Sklada so z Odlokom o ustanovitvi Sklada določile, da so uprava in administrativno osebje Sklada delavci zaposleni na Mestni občini Nova Gorica. V upravi Mestne občine Nova Gorica sta sistematizirani dve delovni mesti na katerih se dela in naloge opravljajo za Sklad in sicer višji svetovalec za gospodarski razvoj in višji svetovalec –računovodja. Vršilka dolžnosti direktorice Sklada opravlja poslovodsko funkcijo neprofesionalno.

V roku 6 mesecev od uveljavitve Odloka o spremembah in dopolnitvah Odloka o ustanovitvi Javnega sklada malega gospodarstva goriške se bo sklad profesionaliziral. S tem bosta delavki, ki sta trenutno zaposleni pri ustanoviteljici Mestni občini Nova Gorica postali zaposleni na Skladu. V tem obdobju se pričakuje, da bo izbran tudi direktor sklada.

Predpisi, ki opredeljujejo delo Sklada

Sklad deluje skladno z veljavnimi predpisi in sprejetim letnim poslovnim načrtom. Pomembnejše pravne podlage so:

- Zakon o javnih skladih –ZJS(Ur. l. RS, št. 22/2000), Zakon o javnih skladih- ZJS-1(Ur. l. RS, št. 77/2008, 8/2010) in sklepi ustanoviteljev,
- Odlok o ustanovitvi Javnega sklada malega gospodarstva Goriške (Časopis OKO-Uradne objave, št. 14/2003),
- Odlok o spremembah in dopolnitvah Odloka o ustanovitvi Javnega sklada malega gospodarstva Goriške (Ur. l. RS, št. 21/2016 z dne 18.3.2016)
- Uredbo Komisije(EU) št. 1407/2013 z dne 18. decembra 2013 o uporabi členov 107 in 108 Pogodbe o delovanju Evropske unije pri pomoči »de minimis« (Uradni list EU L 352, z dne 24.12.2013)
- Uredba komisije(EU) št. 702/2014 z dne 25. junija 2014 o razglasitvi nekaterih vrst pomoči v kmetijskem in gozdarskem sektorju ter na podeželju za združljive z notranjim trgovom z uporabo členov 107 in 108 Pogodbe o delovanju Evropske unije(UL L. št. 193, z dne 1.7.2014)
- Uredba komisije(EU) št. 1408/2013 z dne 18.12.2013 o uporabi členov 107 in 108 pogodbe o delovanju Evropske unije pri pomoči de minimis v kmetijskem sektorju(UL L št. 352, z dne 24.12.2013)
- Splošni pogoji poslovanja Javnega sklada malega gospodarstva Goriške za gospodarstvo (objavljeno na spletni strani: www.jsmg-goriska.com)
- Mnenje o skladnosti sheme de minimis pomoči » Finančne spodbude Javnega sklada malega gospodarstva Goriške" (št. priglasitve M001-5628849-2014)
- Splošni pogoji poslovanja Javnega sklada malega gospodarstva Goriške za kmetijstvo v programskem obdobju 2016-2020 (Ur.l. RS, št. 98/2015 in 4/2016)

- Mnenje o skladnosti sheme pomoči »de minimis« Finančne spodbude Javnega sklada malega gospodarstva Goriške v kmetijstvu za obdobje 2015-2020 (št. priglasitve M001-5628849-2015)
- Mnenje o skladnosti državne pomoči »Finančne spodbude Javnega sklada malega gospodarstva goriške v kmetijskem sektorju za obdobje 2016-2012 « (Št. Priglasitve: K – BE 126-5628849 – 2015)

POROČILO O URESNIČEVANJU DOLGOROČNIH CILJEV SKLADA

• PREGLED ODOBRENIH POSOJIL NA PODROČJU GOSPODARSTVA

Poročilo o javnih razpisih neposrednih podjetniških investicijskih posojil za področje gospodarstva v letu 2015

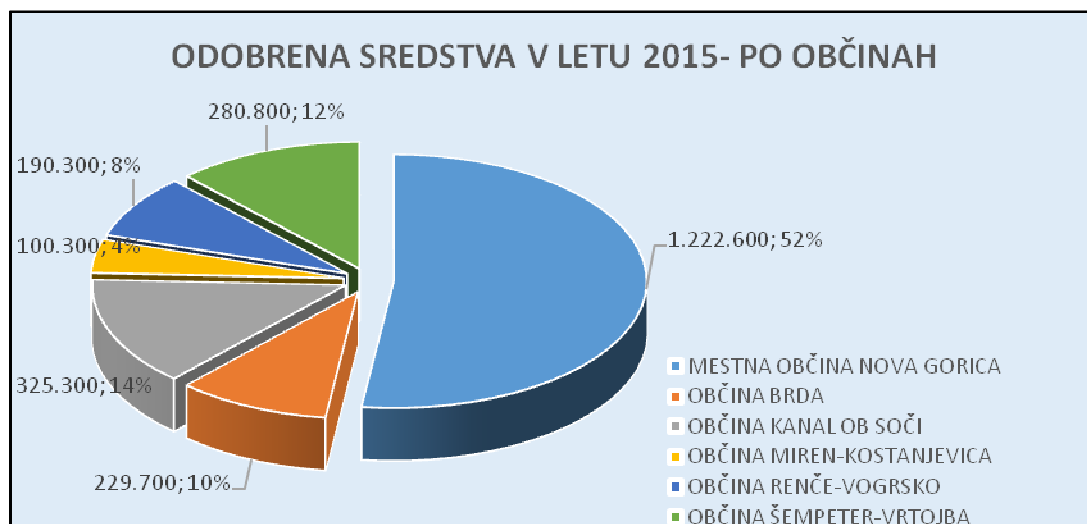
V letu 2015 se je odobrilo sredstva za podeljene kredite na podlagi dveh razpisov neposrednih podjetniških investicijskih posojil za področje gospodarstva.

Zaradi dolgotrajnosti ponovne pridobitve mnenja Ministrstva za finance k Splošnim pogojem poslovanja Javnega sklada malega gospodarstva Goriške za področje gospodarstva za obdobje 2014 -2020, je bil razpis za leto 2014 objavljen dokaj pozno. Sklad je decembra 2014 objavil razpis neposrednih podjetniških investicijskih posojil za področje gospodarstva v višini 1.600.000 EUR, ki je bil objavljen v Ur.l. RS, št. 92/2014 dne 19.12.2014. Odobrenih sredstev iz razpisa je bilo 1.547.800,00 EUR v celoti v letu 2015.

Ker se je izkazalo, da je veliko zanimanja za kredite s strani potencialnih odjemalcev, je Sklad julija 2015 objavil nov razpis neposrednih podjetniških investicijskih posojil za področje gospodarstva v višini 1.600.000 EUR. Razpis je bil objavljen v Ur.l. RS, št.53/2015 dne 17.07.2015. Razpis še ni zaključen. V letu 2015 je bilo odobrenih posojil v višini 801.200,00 EUR.

Odobrena sredstva v letu 2015 so bila v kumulativi odobrena v višini 2.349.000,00 EUR. V grafikonu je prikazana razdelitev odobrenih sredstev po posameznih občinah.

Slika 1: Odobrena sredstva v letu 2015 po občinah ustanoviteljicah

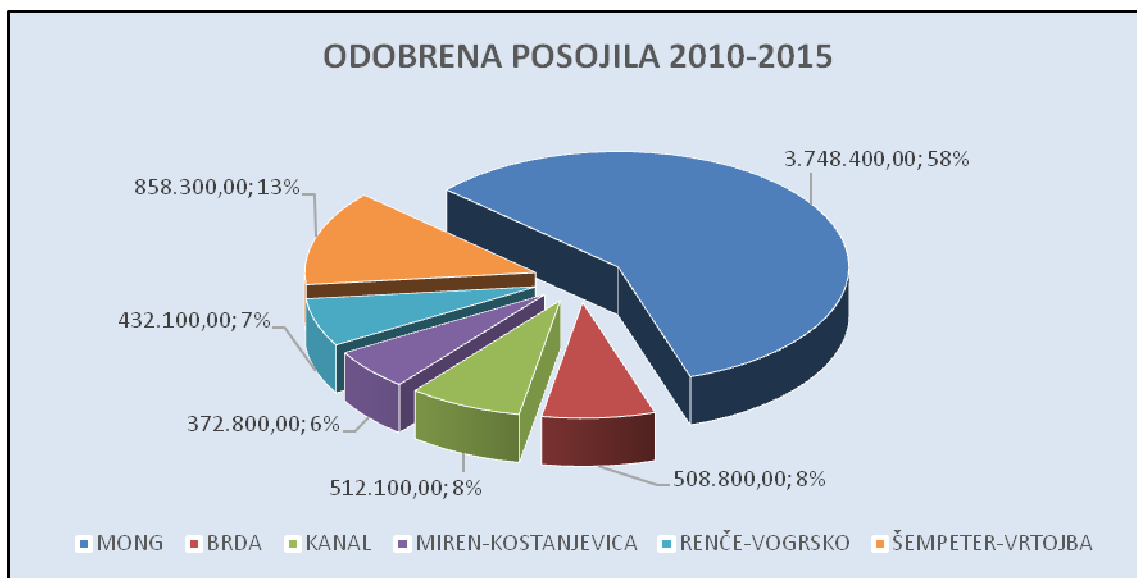


Na podlagi grafikona je razvidno, da je večinski delež posojil, v višini 1.222.600,00 EUR oziroma 52 % vseh posojil bil odobren za območje Mestne občine Nova Gorica. Sledi 325.300,00 EUR oziroma 14 % za območje občine Kanal ob Soči, 280.800,00 EUR oziroma 12 % za območje občine Šempeter-Vrtojba, 229.700,00 EUR oziroma 10 % za območje občine Brda, 190.300,00 EUR oziroma 8 % za območje občine Renče-Vogrsko ter 100.300,00 EUR oziroma 4 % za območje občine Miren-Kostanjevica.

Pregled rezultatov vseh odobrenih posojil v obdobju 2010-2015 za podjetniške investicije

V obdobju 2010-2015 je bilo 6.432.500,00 EUR odobrenih posojil za podjetniške investicije. Ta posojila je prejelo 182 podjetij. Pretežni delež posojil, v višini 3.748.400 EUR oziroma 58 % vseh posojil, je bil odobren za območje Mestne občine Nova Gorica. Sledi občina Šempeter- Vrtojba, za katero območje je bilo odobrenih 13 % vseh posojil, oziroma 858.300,00 EUR. Na tretjem mestu, je občina Kanal ob Soči, za katero območje, je bilo odobrenih 8 % vseh odobrenih posojil, oziroma 512.100,00 EUR ter občina Brda, za katero območje je bilo odobrenih 8 % vseh posojil, oziroma 508.800,00 EUR. Sledi občina Renče – Vogrsko, za katero območje je bilo odobrenih 7 % vseh posojil oziroma 432.100,00 EUR ter nazadnje občina Miren-Kostanjevica za katero območje, je bilo odobrenih 6 % vseh posojil, oziroma 372.800,00 EUR. V grafikonu je prikazana razdelitev odobrenih sredstev po posameznih občinah.

Slika 2: posojila za podjetniške investicije v obdobju 2010 -2015 po občinah ustanoviteljicah



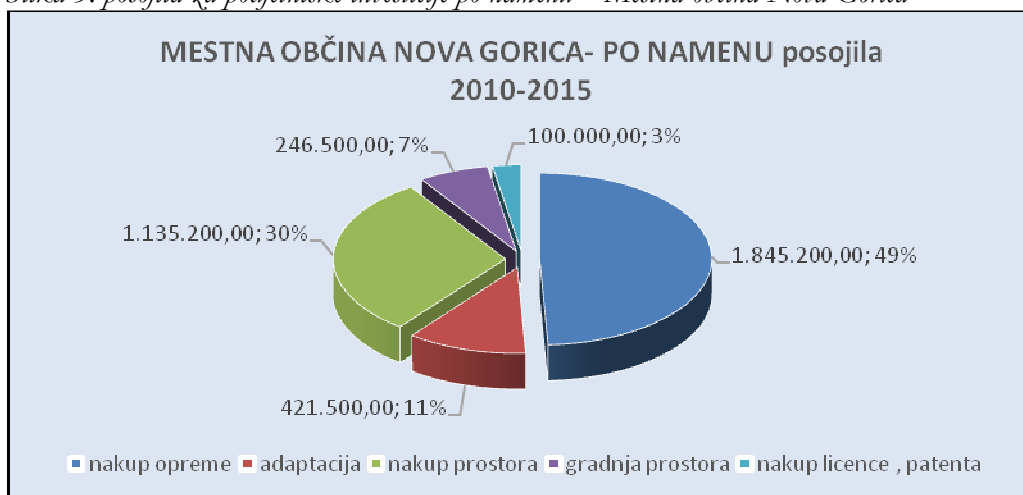
Analiza odobrenih posojil po namenu in vrsti dejavnosti po posameznih občinah ustanoviteljica

V proučevanem obdobju smo analizirali odobrena posojila Sklada tudi po namenu in vrsti dejavnosti po posameznih občinah ustanoviteljicah. Podatke prikazujemo po območjih občin soustanoviteljic sklada.

Mestna občina Nova Gorica – analiza odobrenih posojil po namenu in vrsti dejavnosti

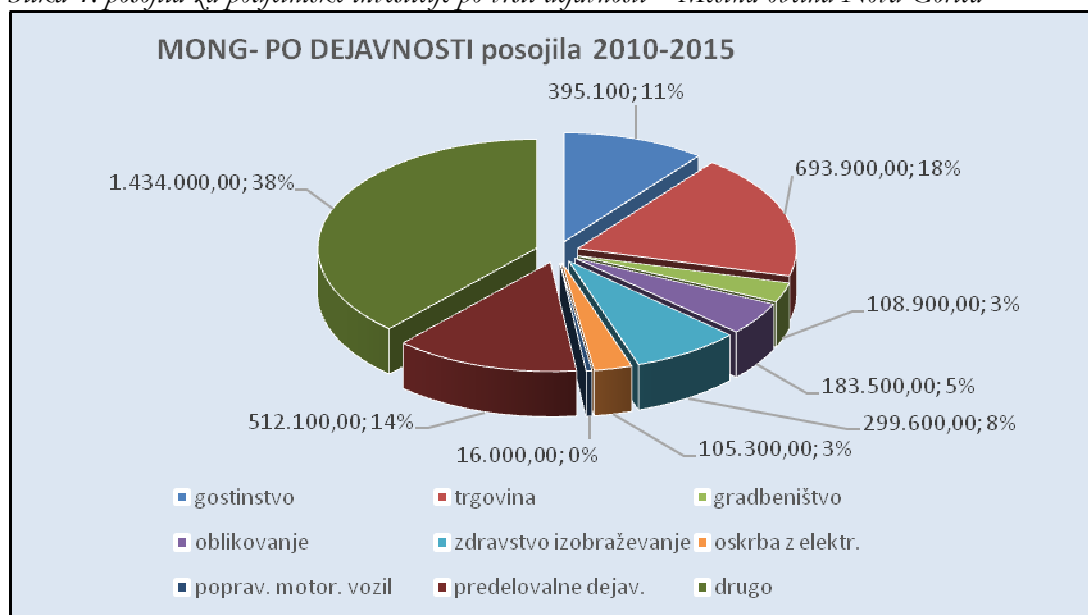
V Mestni občini Nova Gorica je bilo v obdobju od 2010 -2015 odobrenih 3.748.400,00 EUR posojil. Posojila je prejelo 105 podjetij. Posojila so bila v pretežni meri porabljena za nakup opreme, sledi nakup poslovnega prostora ter adaptacija poslovnih prostorov. Najnižji delež sredstev je bil namenjen za gradnjo poslovnega prostora ter nakup licence, patenta.

Slika 3: posojila za podjetniške investicije po namenu – Mestna občina Nova Gorica



Za območje mestne občine Nova Gorica je bilo odobrenih 3.748.400,00 EUR. 18 % vseh posojil oziroma 693.900,00 EUR je bilo namenjeno trgovinski dejavnosti. Sledijo predelovalne dejavnosti v višini 14 %, gostinstvo v višini 11 %, zdravstvo in izobraževanje v višini 8 %, oblikovanje v višini 5 %, oskrba z električno energijo v višini 3 % in gradbeništvo v višini 3 %. 38 % vseh posojil, oziroma 1.434.000,00 EUR je bilo odobreno podjetjem s področja ostalih poslovnih dejavnosti, ki niso navedene posamezno. V grafikonu je prikazana razdelitev odobrenih sredstev po vrstah dejavnosti.

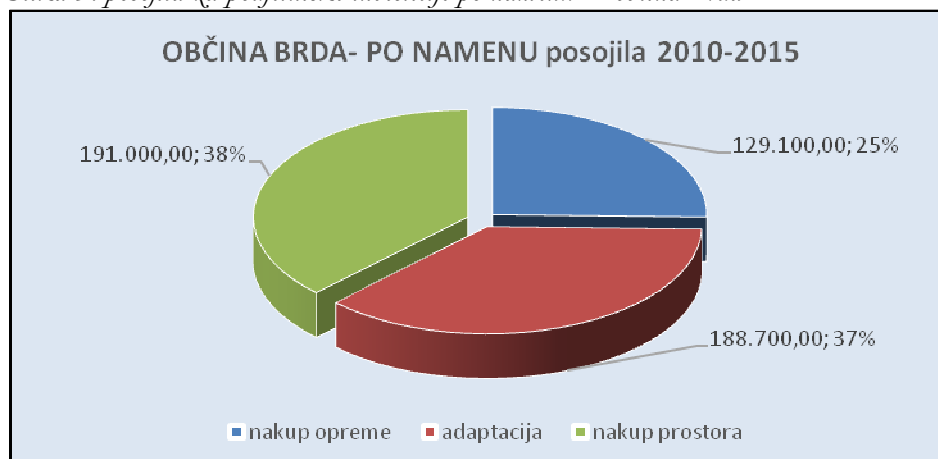
Slika 4: posojila za podjetniške investicije po vrsti dejavnosti – Mestna občina Nova Gorica



Občina Brda-analiza dodeljenih posojil po namenu in vrsti dejavnosti

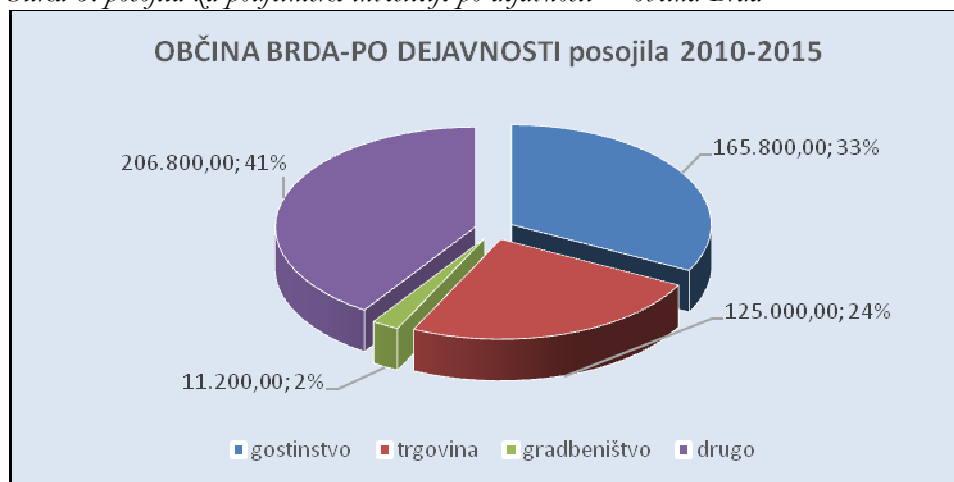
V občini Brda je bilo v obdobju 2010 -2015 odobrenih 16 posojil za podjetniške investicije v skupnem znesku 508.800,00 EUR. Največ sredstev, 191.000,00 EUR oziroma 38 % vseh sredstev je bilo dodeljenih za nakup poslovnega prostora, sledi 188.700,00 EUR oziroma 37 % vseh sredstev namenjenih za adaptacijo poslovnega prostora in nazadnje 25 % vseh sredstev oziroma 129.100,00 EUR za nakup poslovne opreme. V grafikonu je prikazana razdelitev odobrenih sredstev po namenu.

Slika 5: posojila za podjetniške investicije po namenu – občina Brda



Za območje občine Brda je bilo največ sredstev namenjeno gostinstvu in sicer 33 % vseh odobrenih sredstev oziroma 165.800,00 EUR. Na drugem mestu je trgovina, za katero se je namenilo 24 % vseh odobrenih sredstev oziroma 125.000,00 EUR, ter gradbeništvo, za katero se je namenilo 2 % vseh odobrenih sredstev oziroma 11.200,00 EUR. Posojila za območje občine Brda so bila v višini 41 % porabljena za ostale poslovne dejavnosti, ki niso navedene posamezno. V grafikonu je prikazana razdelitev odobrenih sredstev po vrstah dejavnosti.

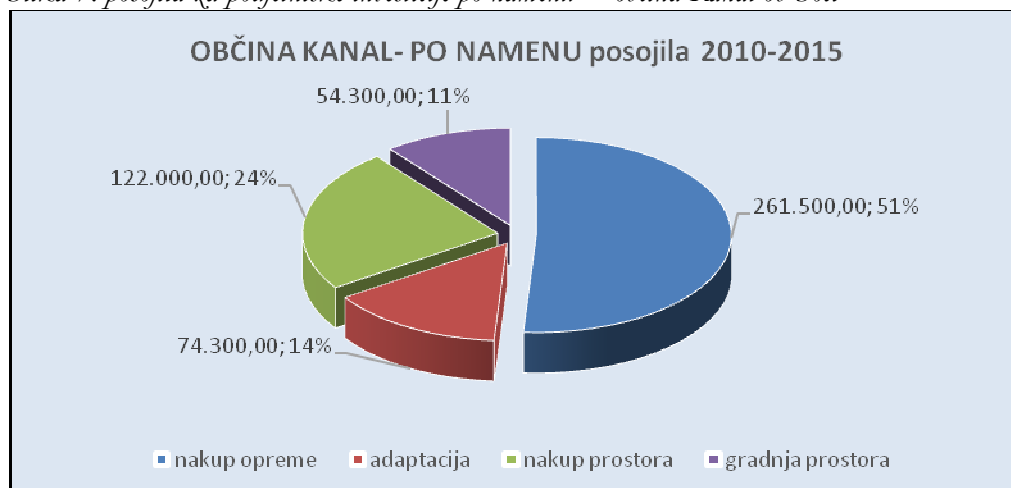
Slika 6: posojila za podjetniške investicije po dejavnosti – občina Brda



Občina Kanal ob Soči dodeljena posojila po namenu in vrsti dejavnosti

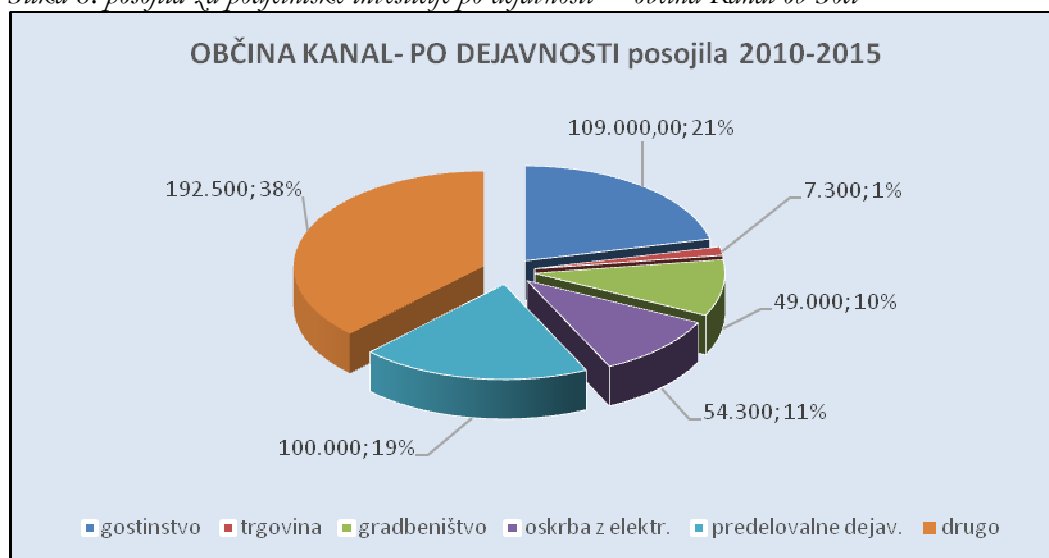
Za območje občine Kanal ob Soči je bilo v obdobju 2010 -2015 odobrenih 13 posojil za podjetniške investicije v skupnem znesku 512.100,00 EUR. Največ sredstev je bilo dodeljenih za nakup opreme in sicer 51 % vseh sredstev oziroma 261.500,00 EUR. Na drugem mestu so nakupi prostorov, za katere je bilo razdeljenih 122.000,00 EUR oziroma 24 % vseh sredstev. Sledijo adaptacije poslovnega prostora v višini 14 % vseh sredstev ter gradnja prostorov v višini 11 % vseh sredstev. V grafikonu je prikazana razdelitev odobrenih sredstev po namenu.

Slika 7: posojila za podjetniške investicije po namenu – občina Kanal ob Soči



Za območje občine Kanal ob Soči, se je največ sredstev namenilo gostinstvu in sicer v višini 21 % vseh dodeljenih sredstev oziroma 109.000,00 EUR. Sledijo predelovalne dejavnosti v višini 19 % vseh dodeljenih sredstev oziroma 100.000,00 EUR. Na tretjem mestu je oskrba z električno energijo v višini 11 % vseh razdeljenih sredstev ter gradbeništvo v višini 10 % vseh razdeljenih sredstev. 38 % vseh sredstev, oziroma 192.500,00 EUR so prejela podjetja s področja drugih poslovnih dejavnosti, ki niso posebej navedena. V grafikonu je prikazana razdelitev odobrenih sredstev po dejavnostih.

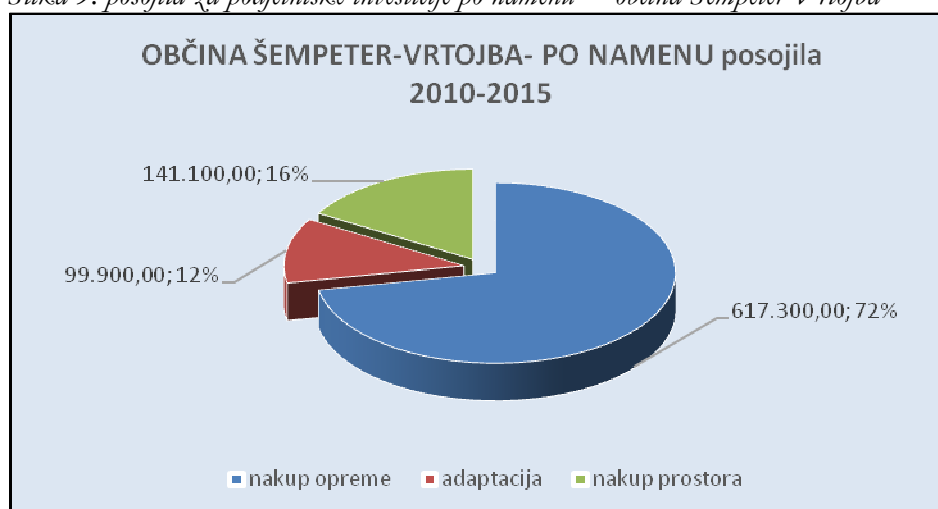
Slika 8: posojila za podjetniške investicije po dejavnosti – občina Kanal ob Soči



Občina Šempeter – Vrtojba – Vrtojska analiza dodeljenih posojil po namenu in vrsti dejavnosti

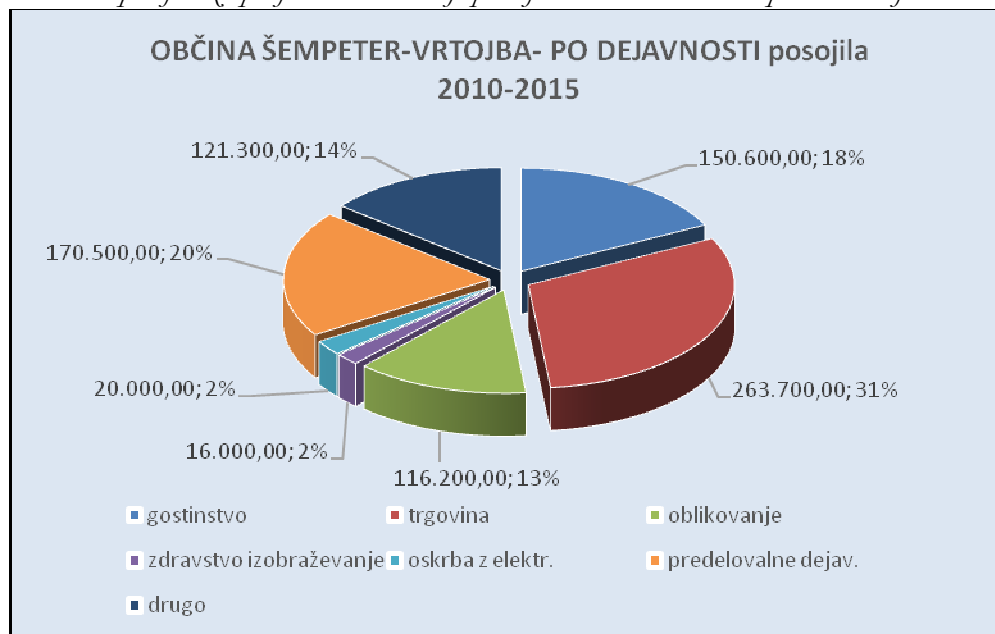
Za območje občine Šempeter – Vrtojba je bilo v obdobju od 2010 -2015 odobrenih 22 posojil v skupni vrednosti 858.300,00 EUR. Pretežni delež posojil je bil odobren za nakup poslovne opreme in sicer 72 % oziroma 617.300,00 EUR. Na drugem mestu je nakup poslovnih prostorov, za kar se je namenilo 16 % oziroma 141.100,00 EUR. Sledijo adaptacije poslovnih prostorov z 12 % vseh odobrenih sredstev. V grafikonu je prikazana razdelitev odobrenih sredstev po namenu.

Slika 9: posojila za podjetniške investicije po namenu – občina Šempeter-Vrtojba



Najvišji delež posojil na območju občine Šempeter-Vrtojba in sicer 31 % oziroma 263.700,00 EUR so prejela podjetja s področja trgovine. Sledi 20 % oziroma 170.500,00 EUR za predelovalne dejavnosti ter 18 % oziroma 150.600,00 EUR za gostinstvo. 13 % sredstev je bilo namenjeno oblikovanju ter 2 % oskrbi z električno energijo ter 2 % zdravstvu in izobraževanju. 14 % vseh sredstev je namenjenih drugim poslovnim dejavnostim, ki niso posebej navedene. V grafikonu je prikazana razdelitev odobrenih sredstev po dejavnostih.

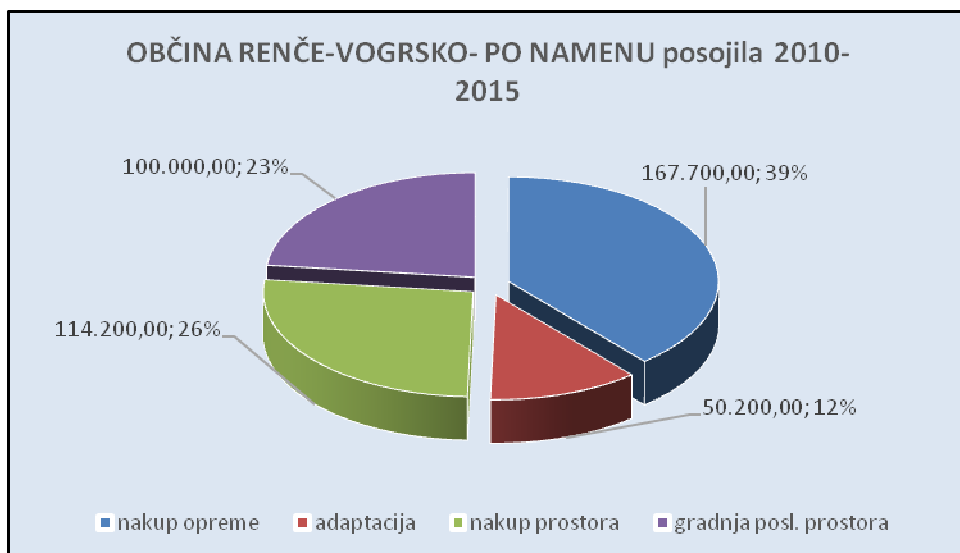
Slika 10: posojila za podjetniške investicije po dejavnosti – občina Šempeter–Vrtojba



Občina Renče – Vogrsko analiza dodeljenih posojil po nameni in vrsti dejavnosti

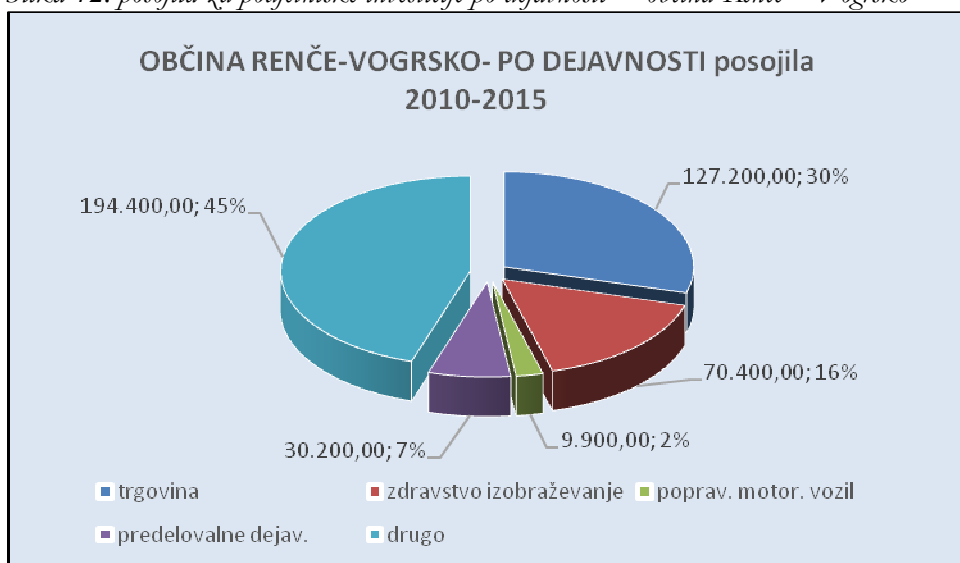
V občini Renče – Vogrsko je bilo v obdobju od 2010 -2015 odobrenih 15 posojil v skupni vrednosti 432.100,00 EUR. Najvišji delež posojil je bil odobren za nakup poslovne opreme in sicer v višini 39 % oziroma 167.000,00 EUR. Sledi nakup poslovnih prostorov v višini 26 % oziroma 114.200,00 EUR in gradnja poslovnega prostora v višini 23 % oziroma 100.000,00 EUR. Najmanjši delež sredstev, v višini 12 % je namenjen adaptacijam poslovnih prostorov. V grafikonu je prikazana razdelitev odobrenih sredstev po namenu.

Slika 11: posojila za podjetniške investicije po namenu – občina Renče Vogrsko



Največ posojil na območju občine Renče-Vogrsko je bilo namenjeno trgovini in sicer v višini 30 % oziroma 127.200,00 EUR. Sledi zdravstvo in izobraževanje z deležem 16 % oziroma 70.400,00 EUR. 7 % sredstev je bilo namenjenih za predelovalne dejavnosti ter 2 % za popravilo motornih vozil. 45 % posojil so prejela podjetja s področja ostalih poslovnih, ki niso posebej navedena. V grafikonu je prikazana razdelitev odobrenih sredstev po dejavnostih.

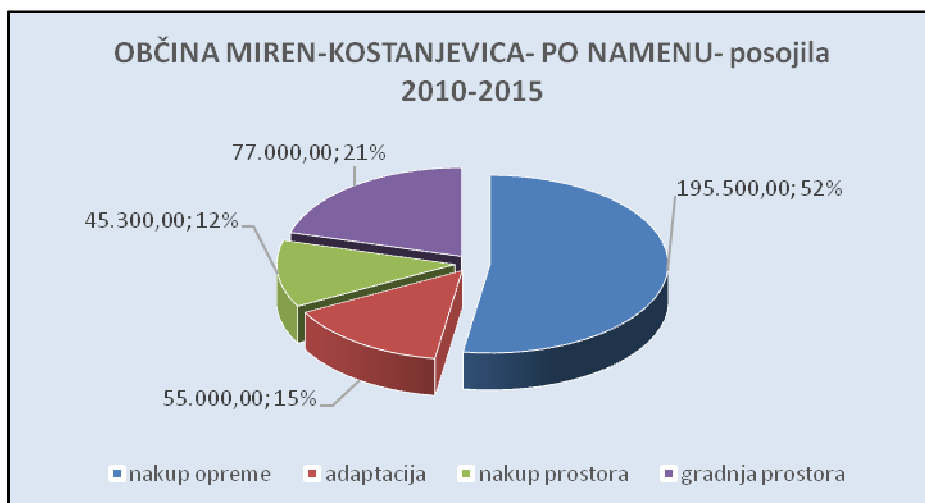
Slika 12: posojila za podjetniške investicije po dejavnosti – občina Renče – Vogrsko



Občina Miren –Kostanjevica analiza dodeljenih posojil po namenu in vrsti dejavnosti

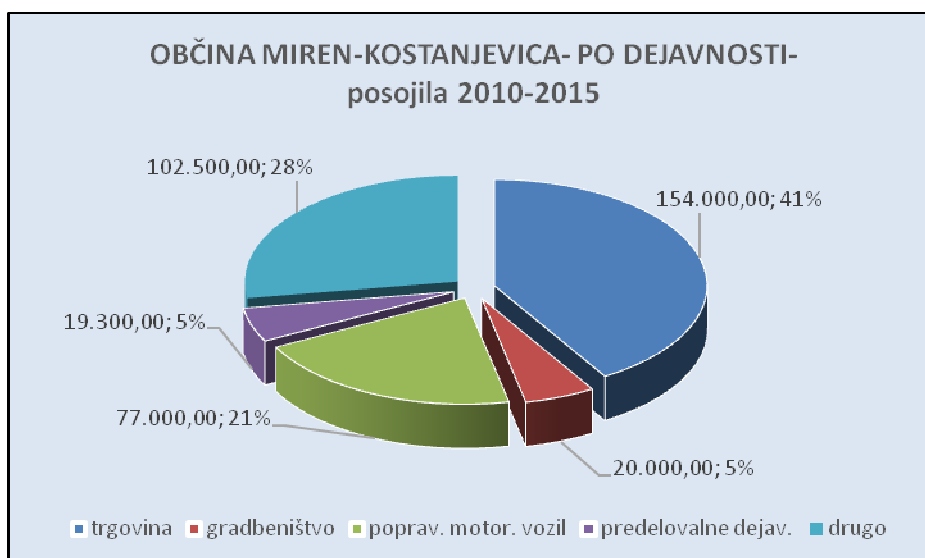
Za območje občine Miren – Kostanjevica je bilo v obdobju od 2010 -2015 odobrenih 11 posojil v skupni vrednosti 372.800,00 EUR. 52 % vseh posojil, oziroma 195.500,00 EUR je bilo odobrenih za nakup poslovne opreme. Sledijo gradnje poslovnih prostorov, za katero se je namenilo 21 % sredstev ter adaptacije poslovnih prostorov za katere se je namenilo 15 % sredstev. Na zadnjem mestu je nakup poslovnih prostorov, za katere se je namenilo 12 % sredstev. V grafikonu je prikazana razdelitev odobrenih sredstev po namenih.

Slika 13: posojila za podjetniške investicije po namenu – občina Miren-Kostanjevica



Najvišji delež posojil so prejela podjetja s področja trgovine in sicer v višini 41 % oziroma 154.000,00 EUR. 21 % sredstev se je namenilo popravilu motornih vozil, 5 % področju predelovalnih dejavnosti in 5 % gradbeništvu . 28 % sredstev se je namenilo drugim poslovnim dejavnostim, ki niso posebej navedene. V grafikonu je prikazana razdelitev odobrenih sredstev po dejavnostih.

Slika 14: posojila za podjetniške investicije po dejavnosti – občina Miren –Kostanjevica



• PREGLED ODOBRENIH POSOJIL NA PODROČJU KMETIJSTVA

Poročilo o javnih razpisih neposrednih posojil v letu 2015

V letu 2014 in letu 2015 razpisa za kmetijstvo ni bilo. Razpisa v letu 2014 nismo objavili, ker je Evropska komisija šele dne 13. 2. 2015 uradno potrdila Program razvoja podeželja 2014–2020 (PRP) tudi za Slovenijo. Splošni pogoji poslovanja za kmetijstvo so bili tako objavljeni šele sredi decembra 2015. Razpis za dopolnilno dejavnost na kmetiji je bil objavljen konec leta 2015 (Ur. list št. 107/2015 z dne 31.12.2015) in bodo zato aktivnosti potekale v letu 2016.

POROČILO O DOSEŽENIH UČINKIH PODELJENIH POSOJIL V PREJŠNJEM OBDOBJU

Posojila za podjetniške dejavnosti

Analizirali smo vsa podjetja, ki jih je Sklad podprl v obdobju od 2010 -2013. V navedenem obdobju je Sklad razdelil 4.083.500,00 EUR posojil, podprtih je bilo dobrih 130 podjetij. Ta ista podjetja smo spet analizirali v letu 2014 in pregledali učinke glede zaposlovanja in prenehanja delovanja podjetij. Podprta aktivna podjetja so v opazovanem obdobju skupno ustvarila 20 novih delovnih mest in povečala dodano vrednost na zaposlenega v povprečju za 14%. Z dejavnostjo je prenehalo 10 podjetij. V tabeli so prikazani rezultati doseženih učinkov dodeljenih podjetniških posojil za obdobje 2010 – 2013.

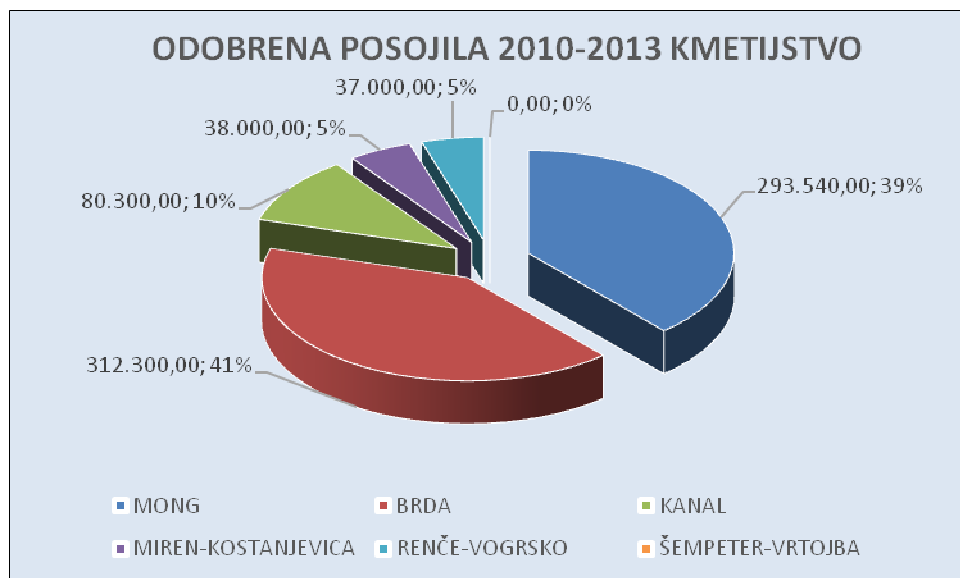
Tabela 1: Makro cilji

MAKRO CILJI	
Doseženi učinki dodeljenih posojil v obdobju 2010 -2013	rezultat
realizirano skupno število novo ustvarjenih delovnih mest v podprtih podjetjih, ki so prejela pomoč v obdobju 2010 -2013	20
realizirano povprečno povečanje dodane vrednosti/zaposlenega ki je prejelo pomoč v obdobju 2010 -2013	14% (iz 30.396 EUR na 35.282 EUR)
število podjetij, ki so v obdobju 2010 -2013 prejela posojilo in prenehala z dejavnostjo.	10

Posojila na področju osnovne kmetijske dejavnosti in dopolnilne dejavnosti na kmetiji

Posojila so namenjena za investicije v osnovno kmetijsko dejavnost in dopolnilno dejavnost na kmetijah. Kot upravičeni stroški se upoštevajo stroški naložb v kmetijska gospodarstva, povezani s proizvodnjo, predelavo in trženjem kmetijskih proizvodov in sicer: nakup, gradnja ali adaptacija nepremičnin (razen zemljišč) za opravljanje kmetijske dejavnosti (gospodarska poslopja in drugi objekti za kmetijsko dejavnost.....) ter nakup kmetijske opreme. V obdobju 2010 – 2013 je bilo za področje osnovne kmetijske dejavnosti in dopolnilne dejavnosti na kmetijah odobrenih 41 posojil v skupni vrednosti 761.140,00 EUR. V letu 2013 je bilo prosilcev bistveno več kot prejšnja leta. To gre pripisati tudi prenovljenemu razpisu za kmetijsko dejavnost v letu 2013, kjer se po novem združuje dopolnilna dejavnost na kmetiji in osnovna kmetijska dejavnost. V grafikonu je prikazana razdelitev odobrenih sredstev po območjih občin ustanoviteljic.

Slika 15: Posojila za kmetijsko dejavnost v obdobju 2010-2013- po občinah ustanoviteljicah



Največ sredstev v višini 312.300,00 EUR oziroma 41 % je bilo odobrenih za območje občine Brda, sledi 39 % oziroma 293.540,00 EUR za območje Mestne občine Nova Gorica. Na tretjem mestu je občina Kanal ob Soči z 10 %, sledita občini Miren-Kostanjevica ter občina Renče-Vogrsko, vsaka z 5 %.

POSTOPKI IZTERJAVE ZAPADLIH TERJATEV

V skladu s sprejetim Pravilnikom o izterjavi dospelih neplačanih terjatev v skladu, s katerim smo podrobneje opredelil vse postopke in časovne roke za izterjavo dospelih neplačanih terjatev smo v letu 2015 postopke zoper dolžnike vodili dosledno skladno z določbami pravilnika . Več o postopku izterjave v priloženem finančnem poročilu.

RAČUNOVODSKO POROČILO

REALIZACIJA FINANČNEGA NAČRTA ZA LETO 2015

Javni sklad malega gospodarstva Goriške je pripravil letno poročilo za leto 2015 v skladu z določili veljavnih predpisov za predlaganje letnih poročil drugih uporabnikov enotnega kontnega načrta. Drugi uporabniki so vsi neposredni proračunski uporabniki: državni in občinski proračuni, državni in občinski organi in organizacije ter ožji deli lokalnih skupnosti, ki imajo status pravne osebe. Mednje spadajo tudi javni skladi, ki so jih ustanovile občine ali država. Prihodke in odhodke spremlja sklad po načelu denarnega toka.

Javni sklad malega gospodarstva Goriške je skladno z 3. členom Zakona o davku od dohodkov pravnih oseb (ZDDPO-2) sicer davčni zavezanec, vendar je uvrščen med nepridobitne organizacije, čeprav ga 9. člen ZDDPO-2 ne izrecno omenja ampak ga obravnava Pravilnik opredelitvi pridobitne in nepridobitne dejavnosti (Uradni list RS 109/2007) ter Pravilnik o spremembah in dopolnitvah Pravilnika o opredelitvi pridobitne in nepridobitne dejavnosti (Uradni list RS, 68/2009). To pomeni, da Javni sklad vsako leto pripravlja in oddaja obračun DDPO, vendar ker posluje v celoti kot nepridobitna dejavnost, saj ne izpolnjuje pogojev pridobitne dejavnosti. Posledično tudi davka od dohodka ne izkazuje. Vsi prihodki kakor tudi odhodki so namreč vezani na nepridobitno dejavnost.

Finančni načrt za leto 2015 je sprejel Nadzorni svet Javnega sklada na svoji seji dne 23.03.2016 s sklepom št. 410-31/2014 na podlagi 16.člena Zakona o javnih skladih (Uradni list RS, št. 77/2008) in 9.člena Odloka o ustanovitvi Javnega sklada malega gospodarstva Goriške (Uradne objave, št. 14/2013). Finančni načrt je bil potrjen s sklepi na vseh šestih občinskih svetih občin ustanoviteljicah Javnega sklada.

PRIHODKI

Načrtovane skupne prihodke v višini 41.000,00 EUR je sklad presegel in sicer jih je realiziral v višini 45.953,20 EUR. Vsi ti prihodki se uvrščajo med nedavčne prihodke.

Prihodki od obresti v višini 18.435,67 EUR, so nižji od načrtovanih 23.000,00 EUR za 20%. Realizirane nižje obresti od načrtovanih so nastale zaradi izjemno nizkih obrestnih mer, ki jih ponujajo banke za plasiranje kratkoročnih depozitov, obresti za sredstev za vpogled pri UJP-ju pa v letu 2015 niso bile obrestovane, kar pomeni, da je bila obrestna mera za sredstva na računu 0%. V povprečju so se obrestne mere za vezavo denarja v depozitu drastično znižale v primerjavi z lanskim obračunskim letom in so znašale za depozite nad 31 dni v začetku leta 0,3% kasneje so padle na 0,06% in 0,01%. Pri določenih bankah so bile obrestne mere celo 0% kar pomeni, da bi plasiranje depozita pri teh bankah skladu povzročali le nepotrebne stroške za nakazila, vodenja in obračunavanja le-teh. V letu 2015 so znašale navedene obresti 1.640,17 EUR, okar je 4 krat manjše glede na preteklo leto.

Zakonske zamudne obresti, ki jih Javni sklad zaračunava vsem posojilojemalcem, ki z zamudo odplačujejo svoje zapadle obveznosti so bile realizirane v višini 16.795,50 EUR. Zakonske zamudne obresti so se v primerjavi s predhodnim letom znižale in znašale čez vse leto le 8,05%.

Realizacija drugih nedavčnih prihodkov v višini 27.517,53 EUR je za 53 % višja glede na plan. Prihodki za poravnavo stroškov zavarovalne premije, ki jo Javni sklad v celoti prenakaže na zavarovalnico znašajo 21.228,48 EUR. Obseg prihodkov iz naslova zavarovalnih premij se odraža tudi na odhodkovni strani. Realizacija je odvisna izključno od vrste zavarovanja, ki si jo izbere posamezen posojilojemalec oziroma od višine izplačane zavarovalne premije ter od višine

podeljenih posojil in jo je težko predvidljiva. Prihodki iz naslova preplačil znašajo 1.469,60 EUR, izterjav pa 4.819,45 EUR.

ODHODKI

Realizacija odhodkov v letu 2015 znaša 73.929,45 EUR, kar predstavlja 70% glede na plan. Največje odstopanje se odraža pri planiranih tekočih transferih Slovenskemu regionalnemu razvojnemu skladu v višini 48.353,58 EUR. Po priporočilu revizorske družbe niso evidentirana med odhodke tekočega leta 2015, saj se nanašajo na pretekla leta. Evidentirana so na kotu 962 - dolgoročno izdanih vrednostnic in ne bremenijo odhodkov, kot smo to predvideli v samem finančnem načrtu.

Ostale planirane tekoče odhodke smo realizirali v višini 73.929,45 EUR oziroma 30% več glede na plan. Največje odstopanje se izkazuje na kontu 4029 na operativnih odhodkih. Največje odstopanje je zaradi prefakturiranja zavarovalnih polic znesek 21.255,56 EUR, Dejanski presežek odhodkov nad prihodki znaša 27.976,25 EUR in je nižji od planiranih 64.353,58 EUR.

PREJETA VRAČILA DANIH POSOJIL

Prejeta vračila danih posojil so koncem leta 2015 znašala 1.527.565,08 EUR in so za 29% višja od načrtovanih v višini 1.180.000,00 EUR. Da bi dosegli čim bolj ugodno realizacijo planiranih vračil posojil, ki pogojujejo likvidnost Javnega sklada in posledično tekoče izplačevanje novih posojil, smo vse leto izterjevali neplačnike. Vse posojilojemalce, ki so zamujali s plačili glavnice smo najprej sproti pisno obveščali o nastali obveznosti v roku 15 dni po nastali obveznosti ali vsaj enkrat mesečno oziroma skladno s predpisanimi opominjevalnimi postopki posameznega zavarovanja posojila. Vsako obvestilo o zamudi smo podkrepili s telefonsko izterjavo. Metoda telefonske izterjave se je izkazala za zelo uspešen način zunaj sodne izterjave, saj z dolžniki navezujemo neposredni stik. Oseben stik z dolžnikom uporabljamo pri povabilu na razgovor na sedež Javnega sklada v kolikor se dolžniki izmikajo prejetim opominom in telefonskim dogovorom o poplačilih obveznosti. Sodni postopek je zadnji korak, ko dolžnik zavrača sodelovanje in se ne drži dogovorjenih rokov poplačil, ki jih po navadi sklenemo pisno z aneksi k pogodbam.

Koncem leta 2015 smo imeli na sodišču v izvršbi ali v sodnih postopkih 27 zadev, ki jih rešujemo skupaj z odvetnico. Redno sodelujemo tudi z bankami in zavarovalnicami, ki so izdale za omenjena posojila garancije oziroma zavarovale police ter skupaj z institucijami iščemo ugodne rešitve za neplačnike.

Tekom leta smo na prošnjo neplačnikov reprogramirali posojila tistim posojilojemalcem, ki so imeli odplačano vsaj polovico glavnice in so imeli težave pri odplačevanju zapadlih obrokov. Dvema posojilojemalcema smo omogočili prodajo zastavljenih nepremičnin tik pred razpisano javno dražbo in jima s tem omogočili, da sta iztržila znatno višjo kupnino, s katero sta nam v celoti poplačala posojilo.

DANA POSOJILA

V finančnem načrtu smo v letu 2015 planirali 1.800.000,00 EUR sredstev za razpise.

Objavili smo dva nova razpisa in sicer:

1. Javni razpis neposrednih dolgoročnih investicijskih posojil za pospeševanje razvoja gospodarstva (Uradni list RS 53/2015 dne 17.07.2015) v višini 1.600.000,00 EUR ter
2. Javni razpis neposrednih posojil za pospeševanje razvoja kmetijstva (Uradni list RS 107/2015 dne 31.02.2015) v višini 200.000,00 EUR

V letu 2015 je Javni sklad izplačal za 1.798.900,00 EUR posojil, izplačila pa so se nanašala na dva razpisa za gospodarstvo in sicer na razpis objavljen konec leta 2014 ter naslednji objavljen julija 2015. Razpis za kmetijstvo bo realiziran v letu 2016, saj je prvi rok za prijavo komaj 29.02.2016.

POVEČANJE NAMENSKEGA PREMOŽENJA

Nakazila namenskega premoženja občin soustanoviteljic sklada so v letu 2015 znašala 232.985,11 EUR, le-ta so enaka načrtovanemu znesku kar pomeni, da so vse občine ustanoviteljice nakazale Javnemu skladu namenska sredstva.

II. Obrazložitev ostalih finančnih podatkov:

BILANCA STANJA

Bilanca stanja je računovodski izkaz, sestavni del računovodskega poročila, ki izkazuje resnično in pošteno stanje sredstev in obveznosti do njihovih virov. Sestavljena je na podlagi Zakona o javnih financah, Pravilnika o sestavljanju letnih poročil za proračun, proračunske uporabnike in druge osebe javnega prava ter Zakona o računovodstvu, ki se sklicuje na Slovenske računovodske standarde, Pravilnika o razčlenjevanju in merjenju prihodkov in odhodkov pravnih oseb javnega prava in Pravilnika o enotnem kontnem načrtu za proračun, proračunske uporabnike in druge osebe javnega prava. Prikazuje stanje sredstev in obveznosti do njihovih virov. Sredstva in obveznosti do njihovih virov morajo biti razčlenjena glede na vrste in ročnost. To pomeni, da je potrebno tisti del dolgoročnih terjatev, ki zapade v plačilo najkasneje v letu dni od datuma bilance stanja, izkazati kot kratkoročne terjatve in kratkoročne obveznosti. V poslovnih knjigah pa se ta del dolgoročnih terjatev oziroma obveznosti, ki bo zapadel v plačilo v naslednjem obračunskem obdobju, ne prenese na konte kratkoročnih terjatev oziroma obveznosti.

DOLGOROČNA SREDSTVA IN SREDSTVA V UPRAVLJANJU

Javni sklad malega gospodarstva Goriške je imel konec leta 2015 danih posojil v višini 3.619.883,88 EUR. Od tega je bilo 2.386.858,27 EUR namenjeno gospodarskim družbam, 974.880,49 EUR zasebnikom ter 258.145,12 EUR kmetom. Posojilojemalci iz starejših razpisov vračajo posojila dvakrat letno: januarja in julija ali aprila in oktobra. Posojilojemalci iz razpisov objavljenih od leta 2013 dalje pa imajo četrletne obroke. Zgoraj navedeni podatki se nanašajo zgolj na tisti del posojil, ki bodo vrnjena vključno od leta 2017 dalje.

KRA TKOROČNA SREDSTVA

Dobroimetje pri bankah in drugih javnih ustanovah

Javni sklad izkazuje na dan 31.12.2015 na podračunu namenskih sredstev 320.046,20 EUR, na podračunu nenamenskih sredstev za delovanje pa 11.676,94 EUR.

Kratkoročne finančne naložbe

Javni sklad je imel vezanih 2.120.000,00 EUR bančnih depozitov, od tega 320.000,00 EUR za delovanje, 200.000,00 EUR rezerv za kreditna tveganja ter 1.600.000,00 EUR namenskih sredstev.

Tekoče terjatve iz naslova danih posojil, ki bodo zapadla v letu 2016 pa znašajo 1.313.419,87 EUR. Od tega predstavljajo 683.399,40 EUR terjatve do gospodarskih družb, 368.736,07 EUR so terjatve do zasebnikov ter preostanek 261.284,40 EUR pa se nanašajo na terjatve do kmetov. V izterjavi imamo 321.054,90 EUR zapadlih in neplačanih posojil.

Kratkoročne terjatve iz financiranja

Med kratkoročne terjatve spadajo terjatve iz naslova obresti za depozite ki znašajo na dan 31.12.2015 v višini 25,14 EUR. Med kratkoročnimi terjatvami so še neplačane zamudne obresti danih posojil v višini 11.338,42 EUR, ki jih sproti izterjujemo. Terjatve iz naslova obresti od unovčenih garancij znašajo 250,19 EUR.

Neplačani odbodki

Ti znašajo 1.827,11 EUR ter se nanašajo na neplačane račune, ki zapadejo v plačilo v pričetku leta 2016.

KRATKOROČNE OBVEZNOSTI IN PASIVNE ČASOVNE RAZMEJITVE

Javni sklad malega gospodarstva Goriške je na dan 31.12.2015 izkazoval med kratkoročnimi viri 13.527,15 EUR od tega 11.613,75 EUR neplačanih prihodkov, ki se nanašajo na neplačane zamudne obresti od posojil, 1.827,11 EUR kratkoročnih obveznosti do dobaviteljev ter 86,29 EUR pasivnih časovnih razmejitev.

LASTNI VIRI IN DOLGOROČNE OBVEZNOSTI

Rezervni sklad

Na kontu podskupine 91 Javni sklad izkazuje oblikovanje rezervnega sklada oziroma rezervacije za kreditna tveganja v Javnih skladih. Na zadnji dan leta 2015 smo rezerve uskladili skladno s Pravilnikom za ocenjevanje, spremljanje in obvladovanje kreditnih tveganj. Dolžnike smo razvrstili v skupine od A do E. Na podlagi naših ocen posameznih kreditojemalcev, ki zamujajo s plačili smo ocenili, da višina rezervnega sklada ostaja ista kot v predhodnem letu. Celotna sredstva rezervnega sklada v višini 200.000,00 EUR so deponirana pri banki.

Sklad namenskega premoženja

V letu 2015 so občine ustanoviteljice vplačale v Javni sklad 232.985,11 EUR namenskega premoženja. Le-ta se ne evidentira kot prihodek, ampak povečuje znesek premoženja na kontu

9401- sklad namenskega premoženja. Sklad namenskega premoženja vplačanega s strani občin za finančne naložbe se vodi kot namensko premoženje občin v Javnem skladu.

Občine ustanoviteljice so v Javni sklad skupaj vložile 5.122.409,78 EUR namenskih sredstev. 53,74 % ali 2.752.959,56 EUR je delež Mestne občine Nova Gorica, 11,88% ali 608.725,91 EUR je vložila občina Šempeter- Vrtojba, 8,53 % ali 436.979,58 EUR je vložek občine Miren-Kostanjevica, občina Kanal ima 9,45% delež ali 484.466,69 EUR, občina Brda ima 9,12 % ali 467.117,28 EUR medtem, ko je delež občine Renče –Vogrsko 7,26% ali 372.160,76 EUR.

Tabela 2 : Namensko premoženje občin

Konto	USTANOVITELJICE SKLADA	vplačila do 31.12.2014 v EUR	vplačila v letu 2015 v EUR	vplačila nam.premoženja na dan 31.12.2015 v EUR	delež v %
94011	Mestna občina Nova Gorica	2.631.243,56	121.716,00	2.752.959,56	53,81
94012	Občina Brda	443.818,77	23.298,51	467.117,28	9,08
94013	Občina Kanal	456.508,48	27.958,21	484.466,69	9,34
94014	Občina Miren - Kostanjevica	418.341,07	18.638,51	436.979,58	8,56
94015	Občina Šempeter-Vrtojba	583.887,02	24.838,89	608.725,91	11,94
94015	Občina .Renče - Vogrsko	355.625,77	16.534,99	372.160,76	7,27
9401	NAMENSKO PREMOŽENJE	4.889.424,67	232.985,11	5.122.409,78	100

Sklad za unovčena poroštva znaša 3.111,17 EUR.

Preostali sklad namenskega premoženja v višini 2.383.672,01 EUR zajema:

- Sklad za dana posojila znaša 5.254.358,65 EUR na dan 31.12.2015, ki predstavlja celoten znesek neodplačanih glavnih dolgoročno danih posojil.
- Presežek odhodkov nad prihodki znaša 2.870.686,64 EUR (Presežek prihodkov nad odhodki preteklih let je znašal ob zaključku poslovnega leta 2014 v višini 1.579.927,19 EUR. Presežek odhodkov nad prihodki preteklih let je ob koncu leta 2014 znašal v višini 4.151.302,66 EUR in ta se z poslovnim rezultatom leta 2015 poveča za 299.311,17 EUR na 4.450.613,83 EUR.)

Po priporočilu revizorske družbe, ki je revidirala naše računovodske izkaze za leto 2014, smo v letu 2014 na podlagi medsebojnega usklajevanja vzpostavili dolgoročno vrednostnico v višini 48.354,00 EUR do Slovenskega regionalno razvojnega sklada. Ker je šlo za postavko iz preteklih let, je Javni sklad le-to vrednostnico pripoznal v letu 2014 med dolgoročnimi obveznostmi iz poslovanja na način, da je v skladu z določili Uvoda k Slovenskim računovodskim standardom, zmanjšal presežek prihodkov nad odhodki iz preteklih let, saj gre za uskladitev za nazaj in ne za poslovni dogodek tekočega leta (2014). Tovrstna obveznost je nastala namreč že v preteklih letih, saj izhaja iz leta 1999. Kjer evidentiranje poslovnih dogodkov ne ureja direktno Zakon o računovodstvu, le-ta napotuje na uporabo Slovenskih računovodskih standardov, le-ti pa v svojem Uvodu opredeljujejo načine evidentiranja preteklih poslovnih dogodkov v tekočem letu s preračunom za nazaj preko prenesenih dobičkov oziroma presežkov prihodkov nad odhodki. V letu 2015 smo celoten znesek 48.354,00 EUR vrnili Slovenskemu regionalno razvojnemu skladu in postavko na kontu 962 - Dolgoročno izdane vrednostnice sklada zaprli.

IZKAZ PRIHODKOV IN ODHODKOV

Prihodki Javnega sklada so v letu 2015 znašali 45.953,20 EUR .

Prihodki od obresti znašajo 18.435,67 EUR, od tega so obresti za sredstva na vpogled 105,63 EUR, obresti od sredstev vezanih v depozite 1.329,70 EUR, obresti rezerve 204,84 EUR ter skupne zamudne obresti posojilojemalcev v višini 16.795,50 EUR. Zamudne obresti gospodarskih družb znašajo 13.852,37 EUR, samostojnih podjetnikov 1.473,73 EUR in kmetov v pa 1.469,40 EUR.

Drugi nedavčni prihodki so znašali 27.517,53 EUR. To so prihodki prefakturiranih zavarovalnih premij posojilojemalcev zavarovalnic v višini 21.228,48 EUR in vrnjeni stroški sodnih izvršb v višini 6.289,05 EUR.

Skupni odhodki Javnega sklada so znašali 73.929,45 EUR. Ti se v celoti nanašajo na tekoče odhodke in predstavljajo izdatke za blago in storitve.

Izdatki za blago in storitve se delijo na stroške pisarniškega materiala in oglaševalskih storitev v višini 3.936,55 EUR ter poslovno najemnino programa v višini 2.385,10 EUR in druge operativne odhodke v višini 67.607,80 EUR. Drugi operativni stroški zajemajo stroške administrativnega dela preko študentskega servisa v višini 10.365,91 EUR, sejnine in pripadajoča povračila stroškov v višini 1.043,80 EUR, nagrade v višini 8.548,20 EUR, sodne in odvetniške in revizorske stroške v višini 23.482,55 EUR, prispevke v višini 1.565,72 EUR, stroške plačilnega prometa v višini 22,06 EUR in prejete račune za prefakturiranje zavarovalnih polic v višini 21.255,56 EUR.

Odhodki v letu 2015 so za 27.976,25 EUR višji od prihodkov.

IZKAZ RAČUNA FINANČNIH TERJATEV IN NALOŽB

Izkaz računa finančnih terjatev in naložb za leto 2015 izkazuje prejemke v višini 1.527.565,08 EUR in izdatke v višini 1.798.900,00 EUR.

Prejeta vračila danih posojil v obsegu 1.527.565,08 EUR se nanašajo na vračila dolgoročno danih posojil, ki jih je Javni sklad prejel v letu 2015. Nanašajo se na vračila danih posojil posameznikov v višini 594.168,51 EUR ter vračila posojil gospodarskih družb v višini 933.396,57 EUR.

V letu 2015 so bila izplačana posojila v višini 1.798.900,00 EUR. Od tega je bilo zasebnikom izplačano 536.200,00 EUR preostanek v višini 1.262.700,00 EUR posojil pa gospodarskim družbam. Vsa nakazila se nanašajo na razpis iz leta 2014 in 2015 .

Razlika med prilivi in odlivi v Izkazu računa finančnih terjatev in naložb izkazuje več izplačanih posojil kot prejetih posojil v višini 271.334,92 EUR.

IZKAZ RAČUNA FINANCIRANJA

Javni sklad malega gospodarstva Goriške se v letu 2015 ni zadolževal ali odplačeval dolga.

REZULTAT BILANC

Rezultat vseh treh bilanc: Izkaza prihodkov in odhodkov, Izkaza računa finančnih terjatev in naložb ter Izkaza računa financiranja izkazuje zmanjšanje sredstev na računih za 299.311,17 EUR. Zmanjšanje izhaja iz razlike med več podeljenimi posojili kot vrnjenimi v višini 271.334,92 EUR in razlike med višjimi odhodki nad prihodki v višini 27.976,25 EUR.

Pripravili:

Mateja Mislej, v.d. direktorja JSMGG

mag. Alenka Klemenc Assi, višja svetovalka – računovodja JSMGG

Alda Lozar, višja svetovalka za gospodarski razvoj

Priloge:

Bilanca stanja na dan 31.12.2015

Izkaz prihodkov in odhodkov

Izkaz računa finančnih terjatev in naložb

Izkaz računa financiranja

Mnenje neodvisnega revizorja

BILANCA STANJA

na dan 31.12.2015

(v eurih, brez centov)

ČLENITEV SKUPINE KONTOV	NAZIV SKUPINE KONTOV	Oznaka za AOP	ZNESEK	
			Tekoče leto	Predhodno leto
1	2	3	4	5
	A) DOLGOROČNA SREDSTVA IN SREDSTVA V UPRAVLJANJU (002-003+004-005+006-007+008+009+010+011)	001	3.622.995	3.156.890
00	NEOPREDMETENA SREDSTVA IN DOLGOROČNE AKTIVNE ČASOVNE RAZMEJITVE	002	0	0
01	POPRAVEK VREDNOSTI NEOPREDMETENIH SREDSTEV	003	0	0
02	NEPREMIČNINE	004	0	0
03	POPRAVEK VREDNOSTI NEPREMIČNIN	005	0	0
04	OPREMA IN DRUGA OPREDMETENA OSNOVNA SREDSTVA	006	0	0
05	POPRAVEK VREDNOSTI OPREME IN DRUGIH OPREDMETENIH OSNOVNIH SREDSTEV	007	0	0
06	DOLGOROČNE FINANČNE NALOŽBE	008	0	0
07	DOLGOROČNO DANA POSOJILA IN DEPOZITI	009	3.619.884	3.153.779
08	DOLGOROČNE TERJATVE IZ POSLOVANJA	010	3.111	3.111
09	TERJATVE ZA SREDSTVA DANA V UPRAVLJANJE	011	0	0
	B) KRATKOROČNA SREDSTVA; RAZEN ZALOG IN AKTIVNE ČASOVNE RAZMEJITVE (013+014+015+016+017+018+019+020+021+022)	012	4.099.725	4.412.580
10	DENARNA SREDSTVA V BLAGAJNI IN TAKOJ UNOVČLJIVE VREDNOSTNICE	013	0	0
11	DOBROIMETJE PRI BANKAH IN DRUGIH FINANČNIH USTANOVAH	014	331.723	986.403
12	KRATKOROČNE TERJATVE DO KUPCEV	015	0	0
13	DANI PREDUJMI IN VARŠČINE	016	86	0
14	KRATKOROČNE TERJATVE DO UPORABNIKOV ENOTNEGA KONTNEGA NAČRTA	017	0	106
15	KRATKOROČNE FINANČNE NALOŽBE	018	3.754.475	3.409.244
16	KRATKOROČNE TERJATVE IZ FINANCIRANJA	019	11.614	16.789
17	DRUGE KRATKOROČNE TERJATVE	020	0	0
18	NEPLAČANI ODHODKI	021	1.827	38
19	AKTIVNE ČASOVNE RAZMEJITVE	022	0	0
	C) ZALOGE (024+025+026+027+028+029+030+031)	023	0	0
30	OBRAČUN NABAVE MATERIALA	024	0	0
31	ZALOGE MATERIALA	025	0	0
32	ZALOGE DROBNEGA INVENTARJA IN EMBALAŽE	026	0	0
33	NEDOKONČANA PROIZVODNJA IN STORITVE	027	0	0
34	PROIZVODI	028	0	0

35	OBRAČUN NABAVE BLAGA	029	0	0
36	ZALOGE BLAGA	030	0	0
37	DRUGE ZALOGE	031	0	0
	I. AKTIVA SKUPAJ (001+012+023)	032	7.722.720	7.569.470
99	AKTIVNI KONTI IZVENBILANČNE EVIDENCE	033	0	0
	D) KRATKOROČNE OBVEZNOSTI IN PASIVNE ČASOVNE RAZMEJITVE (035+036+037+038+039+040+041+042+043)	034	13.527	16.932
20	KRATKOROČNE OBVEZNOSTI ZA PREJETE PREDUJME IN VARŠČINE	035	0	0
21	KRATKOROČNE OBVEZNOSTI DO ZAPOSLENIH	036	0	0
22	KRATKOROČNE OBVEZNOSTI DO DOBAVITELJEV	037	1.827	37
23	DRUGE KRATKOROČNE OBVEZNOSTI IZ POSLOVANJA	038	0	0
24	KRATKOROČNE OBVEZNOSTI DO UPORABNIKOV ENOTNEGA KONTNEGA NAČRTA	039	0	0
25	KRATKOROČNO OBVEZNOSTI DO FINANCERJEV	040	0	0
26	KRATKOROČNE OBVEZNOSTI IZ FINANCIRANJA	041	0	0
28	NEPLAČANI PRIHODKI	042	11.614	16.895
29	PASIVNE ČASOVNE RAZMEJITVE	043	86	0
	E) LASTNI VIRI IN DOLGOROČNE OBVEZNOSTI (045+046+047+048+049+050+051+052- 053+054+055+056+057+058-059)	044	7.709.193	7.552.538
90	SPLOŠNI SKLAD	045	0	0
91	REZERVNI SKLAD	046	200.000	200.000
92	DOLGOROČNE PASIVNE ČASOVNE RAZMEJITVE	047	0	0
93	DOLGOROČNE REZERVACIJE	048	0	0
940	SKLAD NAMENSKEGA PREMOŽENJA V JAVNIH SKLADIH	049	7.808.504	7.304.184
9410	SKLAD PREMOŽENJA V DRUGIH PRAVNIH OSEBAH JAVNEGA PRAVA, KI JE V NJIHOVI LASTI, ZA NEOPREDMETENA SREDSTVA IN OPREDMETENA OSNOVNA SREDSTVA	050	0	0
9411	SKLAD PREMOŽENJA V DRUGIH PRAVNIH OSEBAH JAVNEGA PRAVA, KI JE V NJIHOVI LASTI, ZA FINANČNE NALOŽBE	051	0	0
9412	PRESEŽEK PRIHODKOV NAD ODHODKI	052	0	0
9413	PRESEŽEK ODHODKOV NAD PRIHODKI	053	299.311	0
96	DOLGOROČNE FINANČNE OBVEZNOSTI	054	0	48.354
97	DRUGE DOLGOROČNE OBVEZNOSTI	055	0	0
980	OBVEZNOSTI ZA NEOPREDMETENA SREDSTVA IN OPREDMETENA OSNOVNA SREDSTVA	056	0	0
981	OBVEZNOSTI ZA DOLGOROČNE FINANČNE NALOŽBE	057	0	0
985	PRESEŽEK PRIHODKOV NAD ODHODKI	058	0	0
986	PRESEŽEK ODHODKOV NAD PRIHODKI	059	0	0
	I. PASIVA SKUPAJ (034+044)	060	7.722.720	7.569.470
99	PASIVNI KONTI IZVENBILANČNE EVIDENCE	061	0	0

IZKAZ PRIHODKOV IN ODHODKOV - DRUGIH UPORABNIKOV

od 1.1. do 31.12.2015

(v eurih, brez centov)

ČLENITEV KONTOV	NAZIV KONTA	Oznaka za AOP	Z N E S E K	
			Tekoče leto	Predhodno leto
1	2	3	4	5
	I. SKUPAJ PRIHODKI (102+153+166+176+192)	101	45.953	104.533
	TEKOČI PRIHODKI (103+140)	102	45.953	38.651
70	DAVČNI PRIHODKI (104+108+113+116+121+131+139)	103	0	0
700	DAVKI NA DOHODEK IN DOBIČEK (105+106+107)	104	0	0
7000	Dohodnina	105	0	0
7001	Davek od dohodka pravnih oseb	106	0	0
7002	Drugi davki na dohodek in dobiček	107	0	0
701	PRISPEVKI ZA SOCIALNO VARNOST (109+110+111+112)	108	0	0
7010	Prispevki zaposlenih	109	0	0
7011	Prispevki delodajalcev	110	0	0
7012	Prispevki samozaposlenih	111	0	0
7013	Ostali prispevki za socialno varnost	112	0	0
702	DAVKI NA PLAČILNO LISTO IN DELOVNO SILO (114+115)	113	0	0
7020	Davek na izplačane plače	114	0	0
7021	Posebni davek na določene prejemke	115	0	0
703	DAVKI NA PREMOŽENJE (117+118+119+120)	116	0	0
7030	Davki na nepremičnine	117	0	0
7031	Davki na premičnine	118	0	0
7032	Davki na dediščine in darila	119	0	0
7033	Davki na promet nepremičnin in na finančno premoženje	120	0	0
704	DOMAČI DAVKI NA BLAGO IN STORITVE (122+123+124+125+126+127+128+129+130)	121	0	0
7040	Davek na dodano vrednost	122	0	0
7041	Drugi davki na blago in storitve	123	0	0
7042	Trošarine (akcize)	124	0	0
7043	Dobički fiskalnih monopolov	125	0	0
7044	Davki na posebne storitve	126	0	0
7045	Dovoljenja za poslovanje in opravljanje dejavnosti	127	0	0
7046	Letna povračila za uporabo cest	128	0	0
7047	Drugi davki na uporabo blaga in storitev	129	0	0
7048	Davki na motorna vozila	130	0	0
705	DAVKI NA MEDNARODNO TRGOVINO IN	131	0	0

	TRANSAKCIJE (132+133+134+135+136+137+ 138)			
7050	Carine	132	0	0
7051	Druge uvozne dajatve	133	0	0
7052	Izvozne dajatve	134	0	0
7053	Dobički izvoznih in uvoznih monopolov	135	0	0
7054	Dobički od menjave tujih valut	136	0	0
7055	Davki na menjavo tujih valut	137	0	0
7056	Drugi davki na mednarodno trgovino in transakcije	138	0	0
706	DRUGI DAVKI	139	0	0
71	NEDAVČNI PRIHODKI (141+145+148+149+150)	140	45.953	38.651
710	UDELEŽBA NA DOBIČKU IN DOHODKI OD PREMOŽENJA (142+143+144)	141	18.436	23.480
7100	Prihodki od udeležbe na dobičku in dividend ter presežkov prihodkov nad odhodki	142	0	0
7102	Prihodki od obresti	143	18.436	23.480
7103	Prihodki od premoženja	144	0	0
711	UPRAVNE TAKSE IN PRISTOJBINE (146+147)	145	0	0
7110	Sodne takse	146	0	0
7111	Upravne takse in pristojbine	147	0	0
712	GLOBE IN DRUGE DENARNE KAZNI	148	0	0
713	PRIHODKI OD PRODAJE BLAGA IN STORITEV	149	0	0
714	DRUGI NEDAVČNI PRIHODKI (151+152)	150	27.517	15.171
7140	Drugi prostovoljni prispevki za socialno varnost	151	0	0
7141	Drugi nedavčni prihodki	152	27.517	15.171
72	KAPITALSKI PRIHODKI (154+159+162)	153	0	0
720	PRIHODKI OD PRODAJE OSNOVNIH SREDSTEV (155+156+157+158)	154	0	0
7200	Prihodki od prodaje zgradb in prostorov	155	0	0
7201	Prihodki od prodaje prevoznih sredstev	156	0	0
7202	Prihodki od prodaje opreme	157	0	0
7203	Prihodki od prodaje drugih osnovnih sredstev	158	0	0
721	PRIHODKI OD PRODAJE ZALOG (160+161)	159	0	0
7210	Prihodki od prodaje blagovnih rezerv	160	0	0
7211	Prihodki od prodaje drugih zalog	161	0	0
722	PRIHODKI OD PRODAJE ZEMLJIŠČ IN NEOPREDMETENIH SREDSTEV (163+164+165)	162	0	0
7220	Prihodki od prodaje kmetijskih zemljišč in gozdov	163	0	0
7221	Prihodki od prodaje stavbnih zemljišč	164	0	0
7222	Prihodki od prodaje premoženjskih pravic in drugih neopredmetenih sredstev	165	0	0
73	PREJETE DONACIJE (167+170+175)	166	0	0

730	PREJETE DONACIJE IZ DOMAČIH VIROV (168+169)	167	0	0
7300	Prejete donacije in darila od domačih pravnih oseb	168	0	0
7301	Prejete donacije in darila od domačih fizičnih oseb	169	0	0
731	PREJETE DONACIJE IZ TUJINE (171+172+173+174)	170	0	0
7310	Prejete donacije in darila od tujih nevladnih organizacij in fundacij	171	0	0
7311	Prejete donacije in darila od tujih vlad in vladnih institucij	172	0	0
7312	Prejete donacije in darila od tujih pravnih oseb	173	0	0
7313	Prejete donacije in darila od tujih fizičnih oseb	174	0	0
732	DONACIJE ZA ODPRAVO POSLEDIC NARAVNIH NESREČ	175	0	0
74	TRANSFERNI PRIHODKI (177+183)	176	0	65.882
740	TRANSFERNI PRIHODKI IZ DRUGIH JAVNOFINANČNIH INSTITUCIJ (178+179+180+181+182)	177	0	65.882
7400	Prejeta sredstva iz državnega proračuna	178	0	0
7401	Prejeta sredstva iz občinskih proračunov	179	0	65.882
7402	Prejeta sredstva iz skladov socialnega zavarovanja	180	0	0
7403	Prejeta sredstva iz javnih skladov	181	0	0
7404	Prejeta sredstva iz javnih agencij	182	0	0
741	PREJETA SREDSTVA IZ DRŽAVNEGA PRORAČUNA IZ SREDSTEV PRORAČUNA EVROPSKE UNIJE (184+185+186+187+188+189+190+191)	183	0	0
7410	Prejeta sredstva iz državnega proračuna iz predpristopnih in popristopnih pomoči Evropske unije	184	0	0
7411	Prejeta sredstva iz državnega proračuna iz sredstev proračuna evropske unije za izvajanje skupne kmetijske politike	185	0	0
7412	Prejeta sredstva iz državnega proračuna iz sredstev proračuna evropske unije iz strukturnih skladov	186	0	0
7413	Prejeta sredstva iz državnega proračuna iz sredstev proračuna evropske unije iz kohezijskega sklada	187	0	0
7414	Prejeta sredstva iz državnega proračuna iz sredstev proračuna evropske unije za izvajanje centraliziranih in drugih programov EU	188	0	0
7415	Prejeta sredstva iz državnega proračuna iz sredstev proračuna evropske unije iz naslova pavšalnih povračil	189	0	0
7416	Druga prejeta sredstva iz državnega proračuna iz sredstev proračuna Evropske unije	190	0	0
7417	Prejeta sredstva iz državnega proračuna - iz sredstev drugih evropskih institucij	191	0	0
78	PREJETA SREDSTVA IZ EVROPSKE UNIJE (193+198+204+209+210+215+218+219+ 220)	192	0	0
780	PREDPRISTOPNA IN POPRISTOPNA SREDSTVA EVROPSKE UNIJE (194+195+196+197)	193	0	0
7800	Prejeta sredstva PHARE	194	0	0
7801	Prejeta sredstva ISPA	195	0	0


7802	Prejeta sredstva SAPARD	196	0	0
7803	Popristopna pomoč	197	0	0
781	PREJETA SREDSTVA IZ PRORAČUNA EU ZA IZVAJANJE SKUPNE KMETIJSKE IN RIBIŠKE POLITIKE (199+200+201+202+203)	198	0	0
7810	Prejeta sredstva iz proračuna EU iz naslova tržnih ukrepov v kmetijstvu iz Evropskega kmetijskega jamstvenega in usmerjevalnega sklada - Jamstveni del (EAGGF - Guarantee Fund) in Evropskega kmetijskega jamstvenega sklada (EKJS)	199	0	0
7811	Prejeta sredstva iz proračuna EU iz naslova neposrednih plačil v kmetijstvu iz Evropskega kmetijskega jamstvenega in usmerjevalnega sklada - Jamstveni del (EAGGF - Guarantee Fund) in Evropskega kmetijskega jamstvenega sklada (EKJS)	200	0	0
7812	Prejeta sredstva iz proračuna EU iz naslova programa razvoja podeželja iz Evropskega kmetijskega jamstvenega in usmerjevalnega sklada - Jamstveni del (EAGGF - Guarantee Fund) in Evropskega kmetijskega sklada za razvoj podeželja (EKSRP)	201	0	0
7813	Ostala prejeta sredstva iz proračuna EU za izvajanje skupne kmetijske politike	202	0	0
7814	Prejeta sredstva iz proračuna EU za izvajanje skupne ribiške politike	203	0	0
782	PREJETA SREDSTVA IZ PRORAČUNA EU IZ STRUKTURNIH SKLADOV (205+206+207+208)	204	0	0
7820	Prejeta sredstva iz proračuna EU iz Evropskega kmetijskega jamstvenega in usmerjevalnega sklada - Usmerjevalni del (EAGGF - Guidance Fund)	205	0	0
7821	Prejeta sredstva iz proračuna EU iz Evropskega sklada za regionalni razvoj (ERDF)	206	0	0
7822	Prejeta sredstva iz Evropskega socialnega sklada (ESF)	207	0	0
7823	Prejeta sredstva iz proračuna EU iz naslova Finančnega instrumenta za usmerjanje ribištva (FIFG)	208	0	0
783	PREJETA SREDSTVA IZ PRORAČUNA EU IZ KOHEZIJSKEGA SKLADA	209	0	0
784	PREJETA SREDSTVA IZ PRORAČUNA EU ZA IZVAJANJE CENTRALIZIRANIH IN DRUGIH PROGRAMOV EU (211+212+213+214)	210	0	0
7840	Prejeta sredstva iz proračuna EU za Schengensko mejo	211	0	0
7841	Druga prejeta sredstva iz proračuna EU za izvajanje notranje politike	212	0	0
7842	Prejeta sredstva iz proračuna EU iz naslova Konkurenčnost za rast in zaposlovanje	213	0	0
7843	Prejeta sredstva iz proračuna EU iz naslova Državljanstvo, svoboda, varnost in pravica	214	0	0
785	PREJETA SREDSTVA IZ PRORAČUNA EU IZ NASLOVA PAVŠALNIH POVRAČIL (216+217)	215	0	0

7850	Prejeta sredstva iz proračuna EU iz naslova pavšalnih povračil za krepitev denarnega toka	216	0	0
7851	Prejeta sredstva iz proračuna EU iz naslova pavšalnih povračil za proračunsko izravnava	217	0	0
786	OSTALA PREJETA SREDSTVA IZ PRORAČUNA EVROPSKE UNIJE	218	0	0
787	PREJETA SREDSTVA OD DRUGIH EVROPSKIH INSTITUCIJ	219	0	0
788	PREJETA VRAČILA SREDSTEV IZ PRORAČUNA EVROPSKE UNIJE	220	0	0
	II. SKUPAJ ODHODKI (222+266+295+907+921)	221	73.929	52.764
40	TEKOČI ODHODKI (223+231+237+248+254+260)	222	73.929	52.764
400	PLAČE IN DRUGI IZDATKI ZAPOSLENIM (224+225+226+227+228+229+230)	223	0	0
4000	Plače in dodatki	224	0	0
4001	Regres za letni dopust	225	0	0
4002	Povračila in nadomestila	226	0	0
4003	Sredstva za delovno uspešnost	227	0	0
4004	Sredstva za nadurno delo	228	0	0
4005	Plače za delo nerezidentov po pogodbi	229	0	0
4009	Drugi izdatki zaposlenim	230	0	0
401	PRISPEVKI DELODAJALCEV ZA SOCIALNO VARNOST (232+233+234+235+236)	231	0	0
4010	Prispevek za pokojninsko in invalidsko zavarovanje	232	0	0
4011	Prispevek za zdravstveno zavarovanje	233	0	0
4012	Prispevek za zaposlovanje	234	0	0
4013	Prispevek za starševsko varstvo	235	0	0
4015	Premije kolektivnega dodatnega pokojninskega zavarovanja na podlagi ZKDPZJU	236	0	0
402	IZDATKI ZA BLAGO IN STORITVE (238+239+240+241+242+243+244+245+ 246+247)	237	73.929	52.764
4020	Pisarniški in splošni material in storitve	238	3.936	1.520
4021	Posebni material in storitve	239	0	0
4022	Energija, voda, komunalne storitve in komunikacije	240	0	0
4023	Prevozni stroški in storitve	241	0	0
4024	Izdatki za službena potovanja	242	0	0
4025	Tekoče vzdrževanje	243	0	0
4026	Poslovne najemnine in zakupnine	244	2.385	0
4027	Kazni in odškodnine	245	0	0
4028	Davek na izplačane plače	246	0	0
4029	Drugi operativni odhodki	247	67.608	51.244
403	PLAČILA DOMAČIH OBRESTI (249+250+251+252+253)	248	0	0
4030	Plačila obresti od kreditov - Banki Slovenije	249	0	0
4031	Plačila obresti od kreditov - poslovnim bankam	250	0	0
4032	Plačila obresti od kreditov - drugim finančnim institucijam	251	0	0
4033	Plačila obresti od kreditov - drugim domačim kreditodajalcem	252	0	0

4034	Plačila obresti od vrednostnih papirjev izdanih na domačem trgu	253	0	0
4035	Plačila obresti subjektom vključenim v sistem EZR	931	0	0
404	PLAČILA TUJIH OBRESTI (255+256+257+258+259)	254	0	0
4040	Plačila obresti od kreditov - mednarodnim finančnim institucijam	255	0	0
4041	Plačila obresti od kreditov - tujim vladam	256	0	0
4042	Plačila obresti od kreditov - tujim poslovnim bankam in finančnim institucijam	257	0	0
4043	Plačila obresti od kreditov - drugim tujim kreditodajalcem	258	0	0
4044	Plačila obresti od vrednostnih papirjev, izdanih na tujih trgih	259	0	0
405	Prenos proračunu pripadajočega dela rezultata poslovanja sistema ezr preteklega leta	932	0	0
409	REZERVE (261+262+263+264+265)	260	0	0
4090	Splošna proračunska rezervacija	261	0	0
4091	Proračunska rezerva	262	0	0
4092	Druge rezerve	263	0	0
4093	Sredstva za posebne namene	264	0	0
4098	Rezervacije za kreditna tveganja v javnih skladih	265	0	0
41	TEKOČI TRANSFERI (267+271+281+282+290)	266	0	0
410	SUBVENCIJE (268+269+270)	267	0	0
4100	Subvencije javnim podjetjem	268	0	0
4101	Subvencije finančnim institucijam	269	0	0
4102	Subvencije privatnim podjetjem in zasebnikom	270	0	0
411	TRANSFERI POSAMEZNIKOM IN GOSPODINJSTVOM (272+273+274+275+276+277+278+279+ 280)	271	0	0
4110	Transferi nezaposlenim	272	0	0
4111	Družinski prejemki in starševska nadomestila	273	0	0
4112	Transferi za zagotavljanje socialne varnosti	274	0	0
4113	Transferi vojnim invalidom, veteranom in žrtvam vojnega nasilja	275	0	0
4114	Pokojnine	276	0	0
4115	Nadomestila plač	277	0	0
4116	Boleznine	278	0	0
4117	Štipendije	279	0	0
4119	Drugi transferi posameznikom	280	0	0
412	TRANSFERI NEPRIDOBITNIM ORGANIZACIJAM IN USTANOVAM	281	0	0
413	DRUGI TEKOČI DOMAČI TRANSFERI (283+284+285+286+287+288+289)	282	0	0
4130	Tekoči transferi občinam	283	0	0
4131	Tekoči transferi v sklade socialnega zavarovanja	284	0	0
4132	Tekoči transferi v javne sklade	285	0	0
4133	Tekoči transferi v javne zavode	286	0	0
4134	Tekoči transferi v državni proračun	287	0	0
4135	Tekoča plačila drugim izvajalcem javnih služb, ki niso posredni	288	0	0

	proračunski uporabniki			
4136	Tekoči transferi v javne agencije	289	0	0
414	TEKOČI TRANSFERI V TUJINO (291+292+293+294)	290	0	0
4140	Tekoči transferi mednarodnim institucijam	291	0	0
4141	Tekoči transferi tujim vladam in vladnim institucijam	292	0	0
4142	Tekoči transferi neprofitnim organizacijam v tujini	293	0	0
4143	Drugi tekoči transferi v tujino	294	0	0
42	INVESTICIJSKI ODHODKI (296)	295	0	0
420	NAKUP IN GRADNJA OSNOVNIH SREDSTEV (297+298+299+900+901+902+903+904+ 905+906)	296	0	0
4200	Nakup zgradb in prostorov	297	0	0
4201	Nakup prevoznih sredstev	298	0	0
4202	Nakup opreme	299	0	0
4203	Nakup drugih osnovnih sredstev	900	0	0
4204	Novogradnje, rekonstrukcije in adaptacije	901	0	0
4205	Investicijsko vzdrževanje in obnove	902	0	0
4206	Nakup zemljišč in naravnih bogastev	903	0	0
4207	Nakup nematerialnega premoženja	904	0	0
4208	Študije o izvedljivosti projektov, projektna dokumentacija, nadzor in investicijski inženiring	905	0	0
4209	Nakup blagovnih rezerv in intervencijskih zalog	906	0	0
43	INVESTICIJSKI TRANSFERI (908+916)	907	0	0
431	INVESTICIJSKI TRANSFERI PRAVNIM IN FIZIČNIM OSEBAM, KI NISO PRORAČUNSKI UPORABNIKI (909+910+911+912+913+914+915)	908	0	0
4310	Investicijski transferi nepridobitnim organizacijam in ustanovam	909	0	0
4311	Investicijski transferi javnim podjetjem in družbam, ki so v lasti države ali občin	910	0	0
4312	Investicijski transferi finančnim institucijam	911	0	0
4313	Investicijski transferi privatnim podjetjem	912	0	0
4314	Investicijski transferi posameznikom in zasebnikom	913	0	0
4315	Investicijski transferi drugim izvajalcem javnih služb, ki niso posredni proračunski uporabniki	914	0	0
4316	Investicijski transferi v tujino	915	0	0
432	INVESTICIJSKI TRANSFERI PRORAČUNSKIM UPORABNIKOM (917+918+919+920)	916	0	0
4320	Investicijski transferi občinam	917	0	0
4321	Investicijski transferi javnim skladom in agencijam	918	0	0
4322	Investicijski transferi v državni proračun	919	0	0
4323	Investicijski transferi javnim zavodom	920	0	0
450	PLAČILA SREDSTEV V PRORAČUN EVROPSKE UNIJE (922+923+924+925+926)	921	0	0
4500	Plačila tradicionalnih lastnih sredstev v proračun Evropske unije	922	0	0

4501	Plačila sredstev v proračun EU iz naslova davka na dodano vrednost	923	0	0
4502	Plačila sredstev v proračun EU iz naslova bruto nacionalnega dohodka	924	0	0
4503	Plačila sredstev v proračun EU iz naslova popravka v korist Združenega kraljestva	925	0	0
4504	Plačila sredstev v proračun EU iz naslova popravkov BND v korist Kraljevin Nizozemske in Švedske	926	0	0
	III/1 PRESEŽEK PRIHODKOV NAD ODHODKI (101-221)	927	0	51.769
	III/2 PRESEŽEK ODHODKOV NAD PRIHODKI (221-101)	928	27.976	0
	Povprečno število zaposlenih na podlagi delovnih ur v obračunskem obdobju (celo število)	929	0	0
	Število mesecev poslovanja	930	12	12



IZKAZ RAČUNA FINANČNIH TERJATEV IN NALOŽB

od 1.1. do 31.12.2015

(v eurih, brez centov)

ČLENITEV KONTOV	NAZIV KONTA	Oznaka za AOP	Z N E S E K	
			Teškoče leto	Predhodno leto
1	2	3	4	5
75	IV. PREJETA VRAČILA DANIH POSOJIL IN PRODAJA KAPITALSKIH DELEŽEV (302+313+319+320)	301	1.527.565	1.534.799
750	PREJETA VRAČILA DANIH POSOJIL (303+304+305+306+307+308+309+310+311+312)	302	1.527.565	1.534.799
7500	Prejeta vračila danih posojil od posameznikov in zasebnikov	303	594.169	655.458
7501	Prejeta vračila danih posojil od javnih skladov	304	0	0
7502	Prejeta vračila danih posojil od javnih podjetij in družb, ki so v lasti države ali občin	305	0	0
7503	Prejeta vračila danih posojil od finančnih institucij	306	0	0
7504	Prejeta vračila danih posojil od privatnih podjetij	307	933.396	879.341
7505	Prejeta vračila danih posojil od občin	308	0	0
7506	Prejeta vračila danih posojil - iz tujine	309	0	0
7507	Prejeta vračila danih posojil - državnemu proračunu	310	0	0
7508	Prejeta vračila danih posojil od javnih agencij	311	0	0
7509	Prejeta vračila plačanih poroštev	312	0	0
751	PRODAJA KAPITALSKIH DELEŽEV (314+315+316+317+318)	313	0	0
7510	Sredstva, pridobljena s prodajo kapitalskih deležev v javnih podjetjih in družbah, ki so v lasti države ali občin	314	0	0
7511	Sredstva, pridobljena s prodajo kapitalskih deležev v finančnih institucijah	315	0	0
7512	Sredstva, pridobljena s prodajo kapitalskih deležev v privatnih podjetjih	316	0	0
7513	Sredstva, pridobljena s prodajo drugih kapitalskih deležev	317	0	0
7514	Prejeta vračila namenskega premoženja	318	0	0
752	KUPNINE IZ NASLOVA PRIVATIZACIJE	319	0	0
753	Prejeta vračila danih posojil subjektom, vključenih v enotno upravljanje sredstev sistema EZR	320	0	0
44	V. DANA POSOJILA IN POVEČANJE KAPITALSKIH DELEŽEV (322+333+340+344+347)	321	1.798.900	1.024.400
440	DANA POSOJILA (323+324+325+326+327+328+329+330+331+332)	322	1.798.900	1.024.400
4400	Dana posojila posameznikom in zasebnikom	323	536.200	309.800
4401	Dana posojila javnim skladom	324	0	0
4402	Dana posojila javnim podjetjem in družbam, ki so v lasti države ali občin	325	0	0

4403	Dana posojila finančnim institucijam	326	0	0
4404	Dana posojila privatnim podjetjem	327	1.262.700	714.600
4405	Dana posojila občinam	328	0	0
4406	Dana posojila v tujino	329	0	0
4407	Dana posojila državnemu proračunu	330	0	0
4408	Dana posojila javnim agencijam	331	0	0
4409	Plačila zapadlih poroštev	332	0	0
441	POVEČANJE KAPITALSKIH DELEŽEV IN NALOŽB (334+335+336+337+338+339)	333	0	0
4410	Povečanje kapitalskih deležev v javnih podjetjih in družbah, ki so v lasti države ali občin	334	0	0
4411	Povečanje kapitalskih deležev v finančnih institucijah	335	0	0
4412	Povečanje kapitalskih deležev v privatnih podjetjih	336	0	0
4413	Skupna vlaganja (joint ventures)	337	0	0
4414	Povečanje kapitalskih deležev v tujino	338	0	0
4415	Povečanje drugih finančnih naložb	339	0	0
442	PORABA SREDSTEV KUPNIN IZ NASLOVA PRIVATIZACIJE (341+342+343)	340	0	0
4420	Dana posojila iz sredstev kupnin	341	0	0
4421	Sredstva kupnin, razporejena v javne sklade in agencije	342	0	0
4422	Povečanje kapitalskih deležev države iz sredstev kupnin	343	0	0
443	POVEČANJE NAMENSKEGA PREMOŽENJA V JAVNIH SKLADIH IN DRUGIH PRAVNIH OSEBAH JAVNEGA PRAVA, KI IMAJO PREMOŽENJE V SVOJI LASTI (345+346)	344	0	0
4430	Povečanje namenskega premoženja v javnih skladih	345	0	0
4431	Povečanje premoženja v drugih pravnih osebah javnega prava, ki je v njihovi lasti	346	0	0
444	Dana posojila subjektom vključenim v enotno upravljanje sredstev sistema EZR	347	0	0
	VI/1 PREJETA MINUS DANA POSOJILA IN SPREMEMBA KAPITALSKIH DELEŽEV (301-321)	348	0	510.399
	VI/2 DANA MINUS PREJETA POSOJILA IN SPREMEMBA KAPITALSKIH DELEŽEV (321-301)	349	271.335	0

IZKAZ RAČUNA FINANCIRANJA

od 1.1. do 31.12.2015

(v eurih, brez centov)

ČLENITEV KONTOV	NAZIV KONTA	Oznaka za AOP	ZNESEK	
			Tekoče leto	Predhodno leto
1	2	3	4	5
50	VII. ZADOLŽEVANJE (352+358)	351	0	0
500	DOMAČE ZADOLŽEVANJE (353+354+355+356+357)	352	0	0
5000	Najeti krediti pri Banki Slovenije	353	0	0
5001	Najeti krediti pri poslovnih bankah	354	0	0
5002	Najeti krediti pri drugih finančnih institucijah	355	0	0
5003	Najeti krediti pri drugih domačih kreditodajalcih	356	0	0
5004	Sredstva, pridobljena z izdajo vrednostnih papirjev na domačem trgu	357	0	0
501	ZADOLŽEVANJE V TUJINI (359+360+361+362+363)	358	0	0
5010	Najeti krediti pri mednarodnih finančnih institucijah	359	0	0
5011	Najeti krediti pri tujih vladah	360	0	0
5012	Najeti krediti pri tujih poslovnih bankah in finančnih institucijah	361	0	0
5013	Najeti krediti pri drugih tujih kreditodajalcih	362	0	0
5014	Sredstva, pridobljena z izdajo vrednostnih papirjev	363	0	0
55	VIII. ODPLAČILA DOLGA (365+371)	364	0	0
550	ODPLAČILA DOMAČEGA DOLGA (366+367+368+369+370)	365	0	0
5500	Odplačila kreditov Banki Slovenije	366	0	0
5501	Odplačila kreditov poslovnim bankam	367	0	0
5502	Odplačila kreditov drugim finančnim institucijam	368	0	0
5503	Odplačila kreditov drugim domačim kreditodajalcem	369	0	0
5504	Odplačila glavnice vrednostnih papirjev, izdanih na domačem trgu	370	0	0
551	ODPLAČILA DOLGA V TUJINO (372+373+374+375+376)	371	0	0
5510	Odplačila dolga mednarodnim finančnim institucijam	372	0	0
5511	Odplačila dolga tujim vladam	373	0	0
5512	Odplačila dolga tujim poslovnim bankam in finančnim institucijam	374	0	0
5513	Odplačila dolga drugim tujim kreditodajalcem	375	0	0
5514	Odplačila glavnice vrednostnih papirjev, izdanih na tujih	376	0	0

	trgih			
	IX/1 NETO ZADOLŽEVANJE (351-364)	377	0	0
	IX/2 NETO ODPLAČILO DOLGA (364-351)	378	0	0
	X/1 POVEČANJE SREDSTEV NA RAČUNIH (927+348+377)-(928+349+378)	379	0	562.168
	X/2 ZMANJŠANJE SREDSTEV NA RAČUNIH (928+349+378)-(927+348+377)	380	299.311	0