

LETNO POROČILO ZA LETO 2017



Voda iz pipe je osvežujoča, brezplačna in ne povzroča odpadkov.



JAVNO KOMUNALNO PODJETJE d.o.o.
SLOVENSKE KONJICE

Celjska cesta 3, 3210 Slovenske Konjice



www.jkp-konjice.si



Delujemo zeleno, odločamo modro!

Slovenske Konjice, januar 2018



KAZALO VSEBINE:

1. PREDSTAVITEV PODJETJA.....	5
1.1 OSNOVNI PODATKI O PODJETJU	5
1.2 UPRAVLJANJE IN ORGANIZIRANOST PODJETJA	5
1.3 POROČILO DIREKTORJA.....	6
1.3.1 SPLOŠNO	6
1.3.2 KOMENTAR FINANČNEGA POSLOVANJA 2017	8
1.3.3 FINANČNI KAZALNIKI IN CILJI PODJETJA.....	10
1.3.4 ZAPOSLENI IN IZKORIŠČENOST DELOVNEGA ČASA	12
1.3.5 VARSTVO PRI DELU, VARSTVO PRED POŽARI	14
1.3.6 OPRAVLJENA IZOBRAŽEVANJA V LETU 2017	14
1.3.7 POROČILO O IZTERJAVI V LETU 2017	15
1.3.8 REVIZIJA POSLOVANJA.....	15
1.4 NAČRTI ZA PRIHODNOST	16
2. OSNOVE LETNEGA POROČILA 2017	18
2.1 OSNOVNA IZHODIŠČA.....	18
2.2 OBLIKOVANJE CEN KOMUNALNIH STORITEV	18
3. DEJAVNOSTI PODJETJA	19
3.1 OSNOVNE DEJAVNOSTI.....	19
3.1.1 OSKRBA S PITNO VODO (VODARINA).....	19
3.1.1.1 Opis vodovodnih sistemov - splošno.....	19
3.1.1.2 Količine prodane, kupljene in distribuirane vode	21
3.1.1.3 Okvare na vodovodnem omrežju	24
3.1.1.4 Poraba najemnine za vodooskrbo	28
3.1.1.5 Kvaliteta pitne vode v javnih vodovodnih sistemih	29
3.1.2 RAVNANJE S SUROVINAMI (ODPADKI)	31
3.1.2.1 Opis splošno.....	32
3.1.2.2 Količine odpadkov.....	32
3.1.2.3 Aktivnosti in projekti za doseganje ciljev	36
3.1.2.4 Postopek zapiranja odlagališča CERO SK, odlagališče Graščak	41
3.1.3 ODVAJANJE IN ČIŠČENJE ODPADNIH VODA, PORABA OKOLJSKE DAJATVE	42
3.1.3.1 Poraba sredstev okoljske dajatve zaradi obremenjevanja voda	44
3.1.3.2 Poraba najemnine za odvajanje odpadne vode	44
3.1.3.3 Količine odvedene odpadne vode	45
3.1.3.4 Novi hišni priključki in izključevanje greznic	45
3.1.3.5 Čiščenje odpadne vode	46
3.1.3.5.1 Splošno	46
3.1.3.5.2 Centralna čistilna naprava Slovenske Konjice, CČN SK.....	47
3.1.3.5.3 KČN Tepanje	55
3.1.3.5.4 ČN Gastuž	57
3.1.3.6 Sprejem grezničnih gošč	57
3.2 DRUGE DEJAVNOSTI	58
3.2.1 UREJANJE IN ČIŠČENJE JAVNIH POVRŠIN	58
3.2.2 UREJANJE IN VZDRŽEVANJE POKOPALIŠČ TER UPRAVLJANJE VEŽIC	60
3.2.3 BAZEN SLOVENSKE KONJICE	61
3.3 OSTALO.....	61
4. NAČIN OBVEŠČANJA UPORABNIKOV STORITEV JAVNE SLUŽBE.....	61
5. BILANCA STANJA	62
5.1. BILANCA STANJA	62
5.2 RAZKRITJA POSTAVK V RAČUNOVODSKIH IZKAZIH	64
5.2.1 POJASNILA K BILANCI STANJA.....	64
A. DOLGOROČNA SREDSTVA	64
B. KRATKOROČNA SREDSTVA (v €).....	65
C. KRATKOROČNE AKTIVNE ČASOVNE RAZMEJITVE	67
D. ZUNAJBILANČNA SREDSTVA	67
A. KAPITAL.....	68

B. REZERVACIJE IN DOLGOROČNE PASIVNE ČASOVNE RAZMEJITVE	68
C. DOLGOROČNE OBVEZNOSTI	69
D. KRATKOROČNE PASIVNE ČASOVNE RAZMEJITVE	70
E. ZUNAJBILANČNE OBVEZNOSTI	70
6. IZKAZ POSLOVNEGA IZIDA	71
6.1 IZKAZ POSLOVNEGA IZIDA	71
6.2 RAZKRITJA K IZKAZU POSLOVNEGA IZIDA	72
6.2.1 PRIHODKI	73
6.2.2 STROŠKI	73
6.3 IZKAZ DENARNIH TOKOV RAZLIČICA – II	79
6.4 IZKAZ GIBANJA KAPITALA LETO 2017	81
6.5 IZKAZ GIBANJA KAPITALA LETO 2016	82
6.6 IZKAZ DRUGEGA VSEOBSEGAJOČEGA DONOSA	83
7. KOMENTAR K IZKAZOM POSLOVNEGA IZIDA POSAMEZNIH STROŠKOVNIH MEST	84
8. IZKAZ POSLOVNEGA IZIDA PO STROŠKOVNIH MESTIH	87
9. POROČILO REVIZORJA	102
10. IZJAVA O UPRAVLJANJU DRUŽBE	105
10.1. KODEKS O UPRAVLJANJU	105
10.2 ORGANI UPRAVLJANJA DRUŽBE	105
10.3 NOTRANJE KONTROLE IN UPRAVLJANJE TVEGANJ V DRUŽBI	106

KAZALO TABEL

Tabela 1: Ključni dogodki v letu 2017	8
Tabela 2: Finančni kazalniki	10
Tabela 3: Cilji podjetja v letu 2017	10
Tabela 4: Izobrazbena struktura zaposlenih na JKP, primerjava s preteklimi leti	12
Tabela 5: Opravljene delovne ure in bolniški stalež	13
Tabela 6: Udeležba na seminarjih	14
Tabela 7: Kratek pregled stanja terjatev	15
Tabela 8: Pregled količine kupljene vode po dobaviteljih in sistemih	22
Tabela 9: Količine odvzete pitne vode po vodnih virih od leta 2012 do 2017	23
Tabela 10: Povprečna količina distribuirane vode za javno oskrbo s pitno vodo	23
Tabela 11: Delež okvar na glavnem omrežju in hišnih priključkih v letu 2017	26
Tabela 12: Pregled okvar po mesecih od leta 2010 do leta 2017	27
Tabela 13: Investicijsko vzdrževalna dela GJI - vodooskrba/namen	28
Tabela 14: Analize notranjega nadzora za leto 2017	29
Tabela 15: Analize državnega monitoringa za leto 2017	31
Tabela 16: Količine nevarnih odpadkov za leta od 2014 do 2017	34
Tabela 17: Zbrane količine odpadkov na prebivalca v občini Slovenske Konjice	35
Tabela 18: Število oseb in gospodinjstev, vključenih v organiziran odvoz odpadkov po letih od 2014 do 2017	36
Tabela 19: Investicijsko vzdrževalna dela GJI – surovine (odpadki)/namen	36
Tabela 20: Predvidena pot do cilja »Zero waste« 2026	37
Tabela 21: Količine predanih kosovnih odpadkov in oblačil, tekstila Centru ponovne uporabe	39
Tabela 22: Obseg monitoringa pred in po izdanem OVD	42
Tabela 23: Poraba najemnine za odvajanje odpadne vode	44
Tabela 24: Količine odvedene komunalne odpadne vode v letih 2012 – 2017	45
Tabela 25: Količine odvedene padavinske odpadne vode s streh v letih 2015 in 2017	45
Tabela 26: Primerjava količin očiščenih odpadnih voda (komunalne, padavinske in industrijske) v	46
Tabela 27: Poraba najemnine v letu 2017 – čiščenje odpadnih voda	47
Tabela 28: Količine odpadkov v letih 2015 - 2017	48
Tabela 29: Letni povprečni učinek čiščenja na CČN SK	48
Tabela 30: Rezultati monitoringa v letu 2017	50
Tabela 31: Interne meritve 2017 - Povprečne vrednosti po mesecih	51
Tabela 32: Količine odpadne vode na CČN SK 2017	53
Tabela 33: Minimalni in maksimalni dnevni in mesečni dotoki na CČN SK	54
Tabela 34: Količine komunalne, padavinske in industrijske odpadne vode na CČN SK v letu 2017	54
Tabela 35: Monitoring na ČN Tepanje v letu 2017, primerjava z letoma 2015 in 2016	55

Tabela 36: Količine očiščenih komunalnih odpadnih voda na ČN Tepanje.....	56
Tabela 37: Količina očiščenih padavinskih odpadnih vod	56
Tabela 38: Zračunavanje storitev črpanja in odvoza grezničnih gošč in blata MKČN na 3 leta - količine	57
Tabela 39: Količina prevzete greznične gošče (Slov. Konjice, Zreče, Vitanje).....	58
Tabela 40: Poraba sredstev amortizacije JKP	61

KAZALO GRAFOV

Graf 1: Izobrazbena struktura zaposlenih od leta 2014 do leta 2017.....	13
Graf 2: Količina prodane vode od leta 2012 do 2017	21
Graf 3: Pregled količin kupljene vode	22
Graf 4: Povprečna dnevna količina distribuirane pitne vode za javno oskrbo	24
Graf 5: Pregled števila okvar na javnih vodovodnih sistemih po letih (2006–2017)	25
Graf 6: Delež okvar glede na tip omrežja	26
Graf 7: Pregled skladnosti (MB) mikrobioloških vzorcev pitne vode po letih	30
Graf 8: Zbrani komunalni in nekomunalni odpadki v letih 2014-2017	33
Graf 9: Deleži zbranih komunalnih odpadkov od leta 2014 – 2017.....	33
Graf 10: Zbrani biorazgradljivi odpadki s smetarskimi vozili v rjavih zabojnikih	33
Graf 11: Količine komunalnih odpadkov po frakcijah za leta 2014-2017	34
Graf 12: Deleži zbrane embalaže po vrstah embalaže	34
Graf 13: Primerjava s sosednjimi občinami (delež ločeno zbranih komunalnih odpadkov (%), nastalih komunalnih odpadkih (kg) na prebivalca)	35
Graf 14: Ustreznost ločevanja v pregledanih zabojnikih od januarja do decembra 2017	38
Graf 15: Deleži nepravilnosti v zabojnikih za mešane komunalne odpadke (%)	38
Graf 16: Količine zbranih oblačil in obutve v rumenih zabojnikih v letih od 2014 do 2017 (t)	39
Graf 17: Odvedena količina komunalnih odpadnih voda v letih od 2004 do 2017	45
Graf 18: Deleži očiščene vode na ČN glede na količine pitne in odvedene vode	46
Graf 19: Količine odpadkov, nastalih na CČN SK v letih 2015 - 2017	48
Graf 20: Dosežen učinek čiščenja na CČN SK v letih 2015 - 2017	49
Graf 21: Temperatura in pH odpadne vode (monitoring)	52
Graf 22: Koncentracije KPK na vtoku in iztoku iz CČN SK (interne meritve)	52
Graf 23: Koncentracije fosforja na vtoku in iztoku iz CČN SK (interne meritve).....	52
Graf 24: Količine komunalnih odpadnih voda na ČN Tepanje v letih 2010 - 2017.....	56
Graf 25: Količina vseh očiščenih vod na ČN Tepanje v letih 2015 - 2017	56

KAZALO SLIK

Slika 1: Prikaz naprave za telemetrijsko spremljanje pretokov na omrežju »AquaLink«	27
Slika 2: Lokacije uličnih zbiralnikov v občini Slovenske Konjice	40
Slika 3: Izvedba prevezave 14 na Goliču.....	43
Slika 4: Obnova kanala Škalce.....	43
Slika 5: Javne površine (Stari trg – fontana Tri ptice)	59
Slika 6: Vežica Slovenske Konjice pred in po menjavi prevlek in zaves	60

1. PREDSTAVITEV PODJETJA

1.1 OSNOVNI PODATKI O PODJETJU

Ime podjetja:	JKP, Javno komunalno podjetje d.o.o. Slovenske Konjice,
oziroma skrajšano ime:	JKP d.o.o. Slov. Konjice
Naslov - uprava:	Celjska cesta 3, 3210 Slovenske Konjice
Telefon:	03 / 758 0400
Fax:	03 / 758 0416
Elektronski naslov:	jkp.konjice@siol.net
Internetni naslov:	www.jkp-konjice.si
Šifra dejavnosti:	36.000
Matična številka:	5068126000
Identifikacijska številka za DDV:	SI85452360
Naslov – CERO Slovenske Konjice:	Prežigal 9, 3210 Slovenske Konjice
Telefon:	03 / 758 0470
Pooblaščen revizorska hiša:	S&S, revizijska družba d.o.o., Slov. Konjice

1.2 UPRAVLJANJE IN ORGANIZIRANOST PODJETJA

Upravljanje podjetja

Organizacija in delovanje podjetja je opredeljeno v Odloku o organizaciji javnega komunalnega podjetja (Ur. list RS št. 27/11).

Edini ustanovitelj podjetja je Občina Slovenske Konjice. Ustanoviteljske pravice izvršuje Občinski svet Občine Slovenske Konjice.

Podjetje ima naslednje organe: direktorja in nadzorni svet.

Direktor/uprava podjetja:	mag. Franc Dover, univ.dipl.inž.str.
Nadzorni svet - predsednik:	Ivo Trošt
- člani:	Darko Ratajc Stanko Rak Dorijan Zabukovšek Fredri Marinšek – predstavnik zaposlenih

Direktor je odgovoren za zakonito delo podjetja. Imenuje in razrešuje ga ustanovitelj. Imenovan je za obdobje štirih let, ista oseba pa je lahko po preteku mandata ponovno imenovana.

V Odloku o organizaciji javnega komunalnega podjetja (Ur. list RS št. 27/11) je navedeno, da Nadzorni svet družbe šteje pet članov. Štiri člane imenuje in odpokliče ustanovitelj, enega člana pa kot predstavnika delavcev imenuje Svet delavcev družbe. Člani nadzornega sveta so imenovani za dobo petih let.

Organiziranost podjetja na poslovno izidna mesta

Kot javno podjetje prednostno izvajamo aktivnosti gospodarskih javnih služb. Podjetje opravlja tudi druge dejavnosti, če tako določa zakon, občinski odlok ali drug predpis in je zagotovljeno financiranje za opravljanje teh služb.

1. Izvajanje gospodarskih javnih služb (v nadaljevanju: GJS):
 - Oskrba z vodo
 - Odvajanje odpadnih voda
 - Čiščenje odpadnih voda: - ČN Tepanje in male čistilne naprave
 - CCN Slov. Konjice
 - Ravnanje s surovinami: - zbiranje določenih vrst komunalnih odpadkov
 - obdelava določenih vrst komunalnih odpadkov
 - odlaganje določenih vrst komunalnih odpadkov
 - Ravnanje z grezničnimi goščami
 - Pokopališče – najem grobov - grobnina in vzdrževanje grobov
 - Urejanje in čiščenje javnih površin
2. Tržne dejavnosti, ostalo:
 - Pokopališče – prodaja grobnih površin
 - Storitve - kanalizacija, vodovod
 - Surovine – tržna dejavnost (prodaja zabojnikov)
 - Bazen Slovenske Konjice
 - Rogla – počitniški objekt

Javno komunalno podjetje je ustanovljeno z namenom, da se dolgoročno in trajno zagotavlja opravljanje gospodarskih javnih služb. Izvajanje mora potekati zanesljivo, kakovostno, cenovno ugodno in okolju prijazno.

1.3 POROČILO DIREKTORJA

1.3.1 SPLOŠNO

Ne mine leto za katerega ne bi mogli trditi, da je leto izzivov in to na vsakem posameznem področju.

Poslovanje podjetja je potekalo na podlagi potrjenega finančnega načrta in dosegli rezultat v skladu s pričakovanji. Žal smo utrpeli tudi delovno nesrečo (bilo je v celoti uničeno delovno vozilo za zbiranje odpadkov), poškodovanih ni bilo (lažja poškodba zaradi udarca).

Pravočasno smo izvedli vsa investicijsko vzdrževalna dela, kupili novo sodobno vozilo za prevoz fekalij, poskrbeli za dodatno zanesljivost oskrbe z vodo s postavitvijo agregata pri vrtinah v Žičah in s tem bomo nadaljevali tudi v letu 2018 (Cimerman). Prav tako smo aktivno sodelovali pri vključitvi industrijskih uporabnikov na področju Konusa. Prvič v petih letih so se ponovno povečale izgube na vodovodnem sistemu za 1,7 %. Kljub naporom po pravočasnem odkrivanju puščanj to ni dovolj. Potrebno je pristopiti k sistemski in celoviti zamenjavi dotrajanih vodovodov. Pripravili smo osnutek predvidenih zamenjav za 4 leta, ki ga bomo posredovali v obravnavo v letu 2018 s Programom izvajanja oskrbe s pitno vodo od 2019 do 2022.

Cene za izvajanje storitev GJS so bile usklajene in potrjene na Občinskem svetu Občine Slovenske Konjice v skladu s sprejeto Uredbo o metodologiji za oblikovanje cen storitev obveznih občinskih gospodarskih javnih služb varstva okolja (Ur. L. RS št. 87/2012).

Prav tako smo nadgradili standard kakovosti ISO 9001/2008 na ISO 9001/2015, nadaljevali z obveščanjem, osveščanjem in izobraževanjem uporabnikov naših storitev na različne načine in skozi posamezne projekte. Prenovljena je bila spletna stran podjetja in pričeli delovati pod novim sloganom »Delujemo zeleno, odločamo modro!«

Skozi naše vodilo 4 x P (Pošteno, Pravilno, Pravočasno in Produktivno) želimo prispevati k sinergiji medsebojnega delovanja med petimi akterji:

- Naravo
- Lastnikom
- Dobavitelji
- Uporabniki in
- Zaposlenimi.

Poslovanje v letu 2017 smo zaključili z rezultatom 87.884,59 €.

V skladu s 5. členom pogodbe o najemu gospodarske javne infrastrukture, sklenjene med občino Slovenske Konjice in družbo JKP d.o.o. za leto 2017, se izguba iz poslovanja za posamezne gospodarske javne službe krije iz proračuna občine.

Čisti dobiček za leto 2017 znaša 78.365,39 € ob upoštevanju odloženega davka (v višini 9.519,20 €).

V letu 2017 smo izvajali **aktivnosti na področju ravnanja s surovinami (odpadki)** in upravljali Center za ravnanje z odpadki Slovenske Konjice. Po več kot treh letih smo prejeli Okoljevarstveno dovoljenje (OVD) za novo odlagalno polje ter podali vlogo za OVD za odlagalno polje Graščak.

Na področju **vodooskrbe** smo v letu 2017 izvedli vse potrebne kontrolne meritve potrebne za ugotavljanje ustreznosti pitne vode ter investicijsko vzdrževalna dela s ciljem zmanjševanja izgub vode na omrežju in ustrezne detekcije s sanacijo puščanj. Podjetje je v preteklem letu svojim odjemalcem zagotavljalo ustrezno in zdravstveno neoporečno pitno vodo.

Čistilni napravi v Slovenskih Konjicah in v Tepanju sta nemoteno obratovali. Obratovalni monitoring komunalnih odpadnih vod za leto 2017 izkazuje, da obe čistilni napravi dosegata vrednosti parametrov pod zakonsko predpisanimi normativi.

Bazen v Slovenskih Konjicah v letu 2017 ni obratoval zaradi pričetka postopkov za celovito obnovo bazenskega kompleksa.

V letu 2017 je bilo izvedenih 10 rednih sej Nadzornega sveta JKP od tega 6 v stari sestavi in 4 v novi sestavi članov Nadzornega sveta.

Prav tako je uprava realizirala s sodelavci 5 Zborov sodelavcev in sestankov s člani Sveta delavcev.

1.3.2 KOMENTAR FINANČNEGA POSLOVANJA 2017**Tabela 1: Ključni dogodki v letu 2017**

Mesec	Področje	Opis
Januar	<ul style="list-style-type: none"> - Vodooskrba - Odvajanje in čiščenje - Ravnanje s surovinami 	<p>Napoved vodna povračila za leto 2016 »ARSO«; 30.1.2016 Zmrzali vodomerov in linij zaradi nizkih temperature (-15) Zagon telemetrijskega nadzora na zajetju in črpališču Cimerman Pregled in kalibracija spektrofotometra in Dreagarjevega aparata Svetovalni nadzor na terenu kontinuirano (1.1.2017 – 31.12.2017)</p>
Februar	<ul style="list-style-type: none"> - Vodooskrba - Odvajanje in čiščenje 	<p>Preureditev armatur na iztoku zajetja Cimerman (vgradnja merilca) Obnova cevovoda Draža vas Satler (več puščanj) Novo vozilo za odvoz grezničnih gošč in blata MKČN, izobraževanje delavcev v Italiji pri podjetju Cappellotto</p>
Marec	<ul style="list-style-type: none"> - Vodooskrba - Odvajanje in čiščenje - Ravnanje s surovinami - Drugo 	<p>Poročanje GJSVO na ARSO, poročanje NN pitna voda NIJZ, servisni pregled UV naprave BERSON ČNPV Žiče, Prevezava cevovoda OC Konus in tedenske koordinacije, Obnova armatur ČP Tolšti Vrh in Pikovo (INOX) Pregled delovanja 3 MKČN in izdelava poročila o obratovanju Izvedba prevezave 14 na JKO (Golič) Vodeni ogledi na CERO SK (OŠ Ob Dravinji, OŠ Tepanje). Poročanje na ARSO o nastalih odpadkih v letu 2016 in ravnanju z njimi. Predavanje v dvorani Konjičanka (vrtovi, ponovna uporaba, skupaj za boljšo družbo) Otvoritev – novo Fekalno vozilo 22.3. (Svetovni dan voda) Zbor sodelavcev 17.3.</p>
April	<ul style="list-style-type: none"> - Vodooskrba - Odvajanje in čiščenje - Ravnanje s surovinami - Drugo 	<p>Izvajanje vodovodnih priključkov v OC Konus Priključitev podjetja RV Geneks na JKO Čistilna akcija JKP, montaža avtomatske zapornice na CERO SK, akcija zbiranja odpadnega papirja (OŠ, vrtci, zavodi). Dogodek Čas je zdaj – soorganizatorji. Vodstveni pregled sistema vodenja kakovosti ISO 9001:2008 Zbor sodelavcev 14.4.</p>
Maj	<ul style="list-style-type: none"> - Vodooskrba - Odvajanje in čiščenje - Ravnanje s surovinami - Drugo 	<p>Ogled vodohrana Škalce z OŠ Pod goro; 12.5. Obnova cevovod vrtec Slov. Konjice in ureditev merilnega jaška Urejanje izpustnega jaška na zajetju Cimerman, Zamenjava vreč s plastificiranimi tulcema iz platna za zbiranje odpadkov pri napravi MEVA na CČN SK Obnova kanalizacije in vodovoda na Mizarski cesti 25c – 25e Deratizacija 16.5. - 17.5. Prezem samonakladalnega vozila na CERO SK. Pridobitev OVD za odlagališče CERO SK, košnja odlagališča. Izobraževanje ISO9001-2015</p>
Junij	<ul style="list-style-type: none"> - Vodooskrba - Odvajanje in čiščenje - Ravnanje s surovinami - Drugo 	<p>Obnova in prevezava cevovoda Mariborska – Štajerska ulica Okvara na priključku Mestni Trg 13,14,15 DM –vgradnja ventila Priključevanje objektov na novozgrajeni JKO kanal Mizarska Dan odprtih vrat CERO SK. Čiščenje vrtin podzemnih voda ob odlagališču CERO SK. Prezem novega delovnega vozila (Berlingo). Dan odprtih Vrat CČN-SLK 22.6., Prikazi »Kaj ne spada v kanalizacijo« in »Pitna voda« na tržnici</p>
Julij	<ul style="list-style-type: none"> - Vodooskrba - Odvajanje in čiščenje - Ravnanje s surovinami 	<p>Obnova cevovoda DN80 Loče – Mlače (Grad Pogled) Obnova cevovoda DN150 vrtec Loče. Vzpostavitev aplikacije WEB-GIS za pregledovanje internega katastra Pričetek sanacije ostrešja na ČN Tepanje Obnova kanalizacije in vodovoda Stari trg v Ločah Pranje BIO zabožnikov, dezinfekcija objektov. Pranje bazena za izcedne vode ob odlagališču.</p>

	- Drugo	Zaščita skulpture Memento mori na javni površini. Zbor sodelavcev 7.7.
Avgust	- Vodooskrba - Odvajanje in čiščenje - Ravnanje s surovinami - Drugo	Inšpekcijski pregled vodovodni sistemi Tolsti Vrh in Zeče (30.8.) Okvara motorja na ČN Gastuž, Pranje BIO zabojnikov. Košnja odlagališča CERO SK. Usposabljanje ISO9001-2015 (31.8.2017)
September	- Vodooskrba - Odvajanje in čiščenje - Ravnanje s surovinami - Drugo	Sanacija vgradilnih garnitur Žička cesta Obnova cevododa Ostrožno in razširjeno iskanje okvar na VS Suhadol Zamenjava puhala na ČN Tepanje z novim puhalom Testiranje novih polimerov za dehidracijo na CČN SK Delovna nesreča smetarskega vozila, IZMENJEVALNICA IGRAČ – začetek mesečnih izmenjav. Akcija zbiranja nevarnih odpadkov. Podpis pogodbe za prevzem mešanih komunalnih odpadkov na RCERO Pragersko. Konferenca Komunalnega gospodarstva (21. in 22.9.)
Oktober	- Vodooskrba - Odvajanje in čiščenje - Ravnanje s surovinami - Drugo	Inšpekcijski pregled vodovodni sistemi Slov. KONJICE (16.10.) Izvedba praktičnih usposabljanj in predstavitve za dijake 3. letnik ŠC- Slov. Konjice-Zreče (6.10,13.10. in 20.10.) Priključitev industrijskih uporabnikov na območju Konus-a na javno kanalizacijsko omrežje, ki se zaključuje s CČN SK Izvedba povezovalnega sekundarnega kanala v Ulici Anice Černejeve Obnova kanalizacije Ob potoku, deratizacija 24.10. in 26.10.2017 Akcija zbiranja odpadnega papirja (OŠ, vrtci, ustanove). Vodeni ogledi na CERO SK (OŠ Pod goro). Deratizacija objektov. ISO 9001/2015 – zunanja presoja. Javne površine – spomladanska zasaditev gredic in korit. Obnova fasade na Upravi JKP, Zbor sodelavcev 27.9., Vodstveni pregled sistema vodenja kakovosti ISO 9001:2015 Zunanja presoja sistema kakovosti ISO 9001, prehod na ISO 9001:2015
November	- Vodooskrba - Odvajanje in čiščenje - Ravnanje s surovinami - Drugo	Obnova armatur ČNPV – Žiče (INOX oprema), Obnova cevododa DN80 ISOKON Pregled varnostne razsvetljave na CČN SK Program izvajanja javne službe odvajanja in čiščenja komunalne in padavinske odpadne vode v občini S. Konjice za obdobje 2018-2021 Postavitev dodatnih uličnih zbiralnikov za OEEO. Evropski teden zmanjševanja odpadkov – aktivnosti na tržnici Slov. Konjice in CERO SK od 18. do 26.11.). Vodeni ogledi CERO SK (OŠ Vitanje). Izdelava žarnih grobov na pokopališču Slov. Konjice.
December	- Vodooskrba - Odvajanje in čiščenje - Ravnanje s surovinami - Drugo	Snemanje katastra vodovod Suhadol in Lipoglav. Inšpekcijski pregled vodomerov »Urad za Merila« (7.12.) Pridobitev hišne številke za objekt ČN Tepanje Uradna otvoritev kanalizacije in vodovoda Konus IZMENJEVALNICA IGRAČ – zaključni dogodek v sodelovanju s Kavarno na trati. Delitev urnikov 2018 in delitev vreč. Ureditev skladišča za nevarne odpadke na CERO SK. Prevezava izcednih vod iz pralne ploščadi v bazen za izcedne vode na CERO SK. Menjava prevlek in zaves v žarnih nišah v vežici Slov. Konjice. Zbor sodelavcev (8.12.)

V letu 2017 je bilo planirano:

- prihodki skupaj so bili planirani v višini 3.650.734,00 €;
- odhodki skupaj so bili planirani v višini 3.647.379,00 €;
- planiran skupni rezultat poslovanja podjetja v višini +54.822,00 €.

V letu 2017 je bilo doseženo:

- prihodki skupaj v višini 3.944.879,36 €;
- odhodki skupaj v višini 3.856.994,77 €;
- rezultat poslovanja podjetja v višini **+87.884,59 €**;
- ob upoštevanju odloženega davka v višini 9.519,20 €, znaša rezultat **78.365,39 €**.

1.3.3 FINANČNI KAZALNIKI IN CILJI PODJETJA

Tabela 2: Finančni kazalniki

Cilj		Leto 2016	Plan 2017	Leto 2017
Stopnja lastniškosti financiranja	Kapital / obveznosti do virov sredstev	0,57	0,53	0,53
Stopnja dolgoročnosti financiranja	Vsota kapitala in dolgoročnih dolgov in dolgoročnih rezervacij / obveznosti do virov sredstev	0,68	0,68	0,69
Stopnja osnovnosti investiranja	Osnovna sredstva po odpisani vrednosti / sredstva	0,25	0,37	0,34
Stopnja dolgoročnosti investiranja	Vsota osnovnih sredstev po neodpisani vrednosti, dolg. finančnih naložb in dolgoročnih poslovnih terjatev / sredstva	0,25	0,37	0,34
Koeficient kapitalske pokritosti osnovnih sredstev	Kapital / osnovna sredstva po neodpisani vrednosti	2,26	1,43	1,56
Koeficient neposredne pokritosti kratkoročnih obveznosti (hitri koeficient)	Likvidna sredstva / kratkoročne obveznosti	0,73	0,36	0,65
Koeficient pospešene pokritosti kratkoročnih obveznosti (pospešeni koeficient)	Vsota likvidnih sredstev in kratkoročnih terjatev/ kratkoročne obveznosti	1,80	1,46	1,79
Koeficient gospodarnosti poslovanja	Poslovni prihodki / poslovni odhodki	1,00	1,02	1,00

V podjetju se je v primerjavi s preteklimi leti zmanjšala vrednost kapitala v primerjavi s celotnimi obveznostmi do virov sredstev. Z analizo kazalnikov stanja investiranja ugotavljamo, da stalna sredstva predstavljajo 33,81 % vseh sredstev. Stalna sredstva so v celoti pokrita s kapitalom. Vrednost pospešenega koeficienta pove, da podjetje pokriva vse kratkoročne obveznosti. Koeficient gospodarnosti poslovanja je 1,00, saj je podjetje v letu 2017 poslovalo s pozitivnim poslovnim izidom.

Tabela 3: Cilji podjetja v letu 2017

Št.	Cilj – aktivnost	Plan 2017	Dosežena vrednost
1.	Realizacija plana 2017 na prihodkovni strani v celoti	3.650.734 €	3.944.879 €
2.	Priprava elaboratov in nadzor cen osnovnih komunalnih storitev, kalkulacije	glede na spremembe Uredbe	Usklajene in potrjene cene s 01.05.2017
3.	Doseganje okoljskih ciljev v Sloveniji v skladu s	Delež mešanih komunalnih	Delež mešanih komunalnih

	Programom ravnanja z odpadki (2016) s poudarkom na doseganju okoljskih ciljev evropskih direktiv. Delež mešanih komunalnih odpadkov in ločeno zbranih frakcij je določen na podlagi vseh zbranih komunalnih odpadkov.	odpadkov -28% Delež vseh ločeno zbranih – 72%	odpadkov – 26% Delež vseh ločeno zbranih frakcij 74%
4.	Zmanjšati število pritožb občanov zaradi nekvalitetno opravljenega dela, slabega informiranja in podobno	Vodenje evidence, izboljšanje kvalitete dela, redno informiranje	Poenotenje podatkov s CRP, redno informiranje preko medijev
5.	Bolniška odsotnost: -št. ur boleznine do 30 dni glede na oprav. ure -št. ur boleznine skupaj glede na vse opravljene ure	- max. 3,0% - max. 3,2%	- 3.096 ur - 8.244 ur
6.	Boljša izkoriščenost delovnega časa – zmanjšanje števila opravljenih nadur	max. 1.000 ur	714 ur
7.	Zagotavljanje varnosti na delovnih mestih in zmanjšanje števila delovnih nesreč in njihove težavnosti	S čim manj delovnimi nesrečami, z lažjimi ali brez poškodb	(uničeno delovno vozilo)
8.	Dvig izobrazbene strukture	Zaposlovanje bolj izobraženih ljudi	Zaposlitve po planu
9.	Izdelava oz. obnovitev Izjave o varnosti z oceno tveganja na delovnih mestih	izdelava v letu 2012, obnova 2015	Izdelana
10.	Izobraževanja zaposlenih (novosti znotraj delovnega področja, pridobitev višje izobrazbe)	na osnovi letnih razgovorov, na predlog vodij	Dosežena
11.	Aktivno sodelovanje z medobčinsko komunalno inšpekcijo	Prijava kršiteljev, ukrepanje	aktivno sodelovanje
12.	Izterjava neplačanih dolgov	Pred zastaranjem, v celoti	Pred zastaranjem, v celoti

*LZF – ločeno zbrane frakcije

Komentar k zastavljenim ciljem:

1. Komentar doseganja finančnega dela plana 2017 je v finančnem delu tega poročila. V letu 2017 smo dosegli prihodke skupaj v višini 3.944.879,36 € in so bili 1,53% višji kot v letu 2016 in 8,06 % višji od planiranih (planirani v višini 3.650.734 €)
2. Cene se upoštevajo na podlagi potrjenih Elaboratov o oblikovanju cene.
3. Za leto 2017 je bil planiran delež mešanih komunalnih odpadkov 27,9%, ločeno zbranih odpadkov pa 72,1%. Plan je bil v celoti dosežen. Delež mešanih komunalnih odpadkov za leto 2017 je 26%, delež ločeno zbranih odpadkov pa 74%.
4. Z uvedbo modre, brezplačne telefonske številke in objavami obvestil na spletni strani ter preko medijev na krajevno običajen način se tudi v letu 2017 pritožbe občanov nanašajo predvsem na zahtevek po odškodninah za povzročeno škodo pri iztekanju vode ali odpravi okvare, poškodbah posameznikov na javnih površinah, predvsem pa zaradi želje in potrebe ljudi po izgradnji nove infrastrukture (predvsem rekonstrukcije ali novogradnje kanalizacijskih odsekov).
5. Število ur boleznin se je v letu 2017 povečalo glede na leto 2016 in predstavlja skupaj 7,84 % vseh ur skupaj (v letu 2016 4,21 %). Odsotnosti so bile povezane z daljšo boleznijo dveh zaposlencev zaradi bolezni in ostalimi prehladnimi obolenji. V letu 2017 je bilo 3.924 ur več boleznin kot v preteklem letu.

6. V letu 2017 je bilo opravljenih 714 nadur, kar je za 291 ur manj kot v letu 2016. Nadomeščati je bilo potrebno nekaj prazničnih dni (odvoz odpadkov).
7. V letu 2017 se je zgodila delovna nesreča (v celoti uničeno delovno vozilo, osebje ni bilo poškodovano) vendar ni bila nesreča pri delu zaradi odgovornosti delodajalca.
8. Pri pripravi in objavi razpisov ter izraženih kadrovskih potrebah želimo zaposliti bolj izobražene ljudi. Pri kadrovskih spremembah v letu 2017 smo ta cilj tudi upoštevali.
9. Izjava o varnosti z oceno tveganja na delovnih mestih je bila sprejeta in dopolnjena na osnovi sprememb Zakona o varnosti in zdravju pri delu.
10. Izobraževanje zaposlenih znotraj delovnega področja se redno izvaja.
11. Sodelovanje z medobčinsko komunalno inšpekcijo se je jeseni nadaljevalo predvsem na področju ravnanja z odpadki (odkrivanje posameznikov, ki odpadke nepravilno odlagajo na zbiralnicah; nepravilno oddani odpadki na odjemnih mestih) oz. nepravočasna vključitev na kanalizacijo
12. Izterjava neplačanih dolgov poteka redno, več v nadaljevanju poročila pod točko 1.3.7.

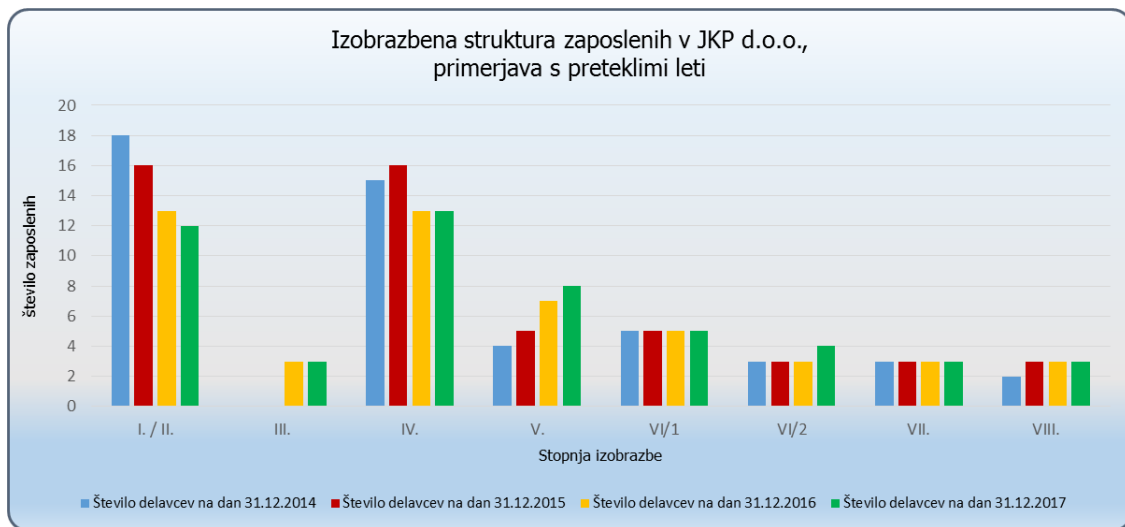
1.3.4 ZAPOSLENI IN IZKORIŠČENOST DELOVNEGA ČASA

Leto 2017 smo zaključili z 51 zaposlenimi, od tega 13 žensk in 38 moških. En delavec je zaposlen za določen čas, ostali zaposleni imajo zaposlitev za nedoločen čas. Dve osebi sta 4 ure invalidsko upokojeni in opravljata delo v polovičnem delovnem času. V letu 2017 ni bilo nobene upokojitve.

Povprečna starost kolektiva na dan 31.12.2017 je 44,41 let (v 2016 je bila 42,92 let). Najstarejši delavec ima več kot 60 let, najmlajši pa 21 let.

Tabela 4: Izobrazbena struktura zaposlenih na JKP, primerjava s preteklimi leti

Kvalifikacija/st.izobr.	Število delavcev na dan			
	31.12.2014	31.12.2015	31.12.2016	31.12.2017
I. / II.	18	16	13	12
III.			3	3
IV.	15	16	13	13
V.	4	5	7	8
VI/1	5	5	5	5
VI/2	3	3	3	4
VII.	3	3	3	3
VIII.	2	3	3	3
Skupaj	50	51	50	51

Graf 1: Izobrazbena struktura zaposlenih od leta 2014 do leta 2017**Tabela 5: Opravljene delovne ure in bolniški stalež**

Vrsta ure	Leto 2014 (ure)	Leto 2015 (ure)	Leto 2016 (ure)	Leto 2017 (ure)
Redne ure	73.386	84.552	80.433	78.726
Dopusti - redni	10.700	12.056	10.593	10.072
- izredni	64	68	99	64
Refundacija ur - vojska	-	-	-	-
- RK	64	72	56	40
Prazniki	3.120	2.368	3.344	4.076
Boleznine skupaj:	7.546	4.596	4.320	8.244
- do 30 dni	4.230	2.532	2.216	3.096
- nad 30 dni	3.316	2.064	2.104	5.148
Invalidnine	1.044	1.044	1.044	1.040
Čakanje na delo	-	-	-	-
Delo po individualni pog.	1.768	1.768	1.728	1.792
Nadure	805	828	1.005	714
Skupaj ure	98.497	107.352	102.622	104.768

V letu 2017 je bilo glede na leto 2016 opravljenih:

- število skupaj opravljenih ur je za 1.707 manjše od leta 2016
- dopust predstavlja 9,67 % vseh ur skupaj
- prazniki predstavljajo 3,89 % vseh ur skupaj,
- število ur boleznine skupaj se je povečalo glede na preteklo leto 2016 za 3.924 ur oz. 90,83 %; boleznine skupaj predstavljajo 7,84 %, kar je več kot v letu 2016, ko so predstavljale 4,21 % glede na vse ure skupaj.

1.3.5 VARSTVO PRI DELU, VARSTVO PRED POŽARI

Naloge s področja varstva pri delu in požarne varnosti so se tako kot v preteklih letih izvajale s pomočjo zunanjega izvajalca.

Opravljenе so bile naslednje naloge:

- izvedeno je bilo usposabljanje za varno in zdravo delo za delavce, ki so se zaposlili v letu 2017, in tiste, pri katerih je veljavnost usposabljanja potekla,
- letna obravnava tematike varnega in zdravega dela z vodstvom družbe,
- pregledani so bili delovni stroji in naprave,
- v okviru delovnega časa je bilo izvedenih več preizkusov alkoholiziranosti,
- izvedenih je bilo več preventivnih nadzorov gradbišč, kjer je izvajalo dela JKP ali podizvajalci JKP,
- izvedeni so bili zdravniški pregledi pri pooblaščenem zdravniku v skladu z roki.

Naloge s področja varnega dela se vseskozi prepletajo z nalogami varovanja pred požari. Glavne opravljene naloge, ki zadevajo samo požarno varnost, so bile naslednje:

- usposabljanje redno zaposlenih delavcev,
- izvedeni so bili požarno varnostni pregledi delovnih prostorov,
- redno se izvaja periodična kontrola gasilnikov v prostorih in vozilih,
- izpolnjene so evidence o pregledih.

1.3.6 OPRAVLJENA IZOBRAŽEVANJA V LETU 2017

Tabela 6: Udeležba na seminarjih

PODROČJE	ENOTA	NAMEN IZOBRAŽEVANJA
UPRAVA		<ul style="list-style-type: none"> * 7. problemska konferenca komunalnega gospodarstva * Strokovni posvet: Odpadki in emisije v sistemu krožnega gospodarstva * Seminar: Nova evropska uredba o varstvu osebnih podatkov * Posvet: Izvajanje novega zakona o pogrebni in pokopališki dejavnosti * Konferenca VODA 4.0, od integrirane zasnove do integrirane uporabe * Izobraževanje: Finančni zaključek leta * Urejanje položaja javnih infrastrukturnih omrežij na tujih zemljiščih * Predstavitev osnutka prenovljenega zakona o varstvu okolja * Strokovni posvet na temo odčitavanja vodomerov
VODOOSKRBA - več zaposlenih		<ul style="list-style-type: none"> * Izdelava načrta in dobre prakse za zagotavljanje varnosti pitne vode * Seminar: Multivizija vodovoda in kanalizacije * Strokovna ekskurzija ogled tovarne Cappellotto * Seminar: VODE 2017 * Usposabljanje: ISO9001:2015- predstavitev in razumevanje zahtev standarda
ČISTILNA NAPRAVA IN KANALIZACIJA - več zaposlenih		<ul style="list-style-type: none"> * Seminar: Multivizija vodovoda in kanalizacije * Priprava akcijskega načrta za izvajanje direktive o čiščenju komunalne odpadne vode * Usposabljanje: ISO9001:2015- predstavitev in razumevanje zahtev standarda * Strokovno izobraževanje: Deamonikacija, uporaba katonskih emulizij, MBBR tehnologija * Strokovno izobraževanje: Uporaba ozona pri pripravi pitne vode, čiščenju odpadne vode in odpravljanju smradu * Delavnica: Analiza izvajanja GJS odvajanja in čiščenja odpadne vode

CENTER ZA RAVNANJE Z ODPADKI - več zaposlenih	* Konferenca odpadki DA samo NE na mojem dvorišču * Izobraževanje: Letno poročanje izvajalcev javnih služb »IS ODPADKI« * Strokovno posvetovanje Skupaj za boljšo družbo * Usposabljanje: ISO9001:2015- predstavitev in razumevanje zahtev standarda * Delavnica: primerjalna analiza GJS ravnanja z odpadki * Posvet: Skupaj do boljšega ravnanja z odpadki
FIN. RAČ. SEKTOR - več zaposlenih	* Usposabljanje: ISO9001:2015- predstavitev in razumevanje zahtev standarda * Predavanje: Letno poročilo in davčni obračun za gospodarske družbe * Predavanje: Davek na dodano vrednost- pogoste dileme * Seminar: Kaj je dobro vedeti o davčnem nadzoru * Delavnica Primerjalna analiza GJS- oskrba s pitno vodo * Strokovno usposabljanje uslužbencev javnopravnih oseb, ki delajo z dokumentarnim gradivom- zajem in hramba, priprava notranjih pravil
JAVNE POVRŠINE - več zaposlenih	* Seminar: Izvajanje javne službe urejanja in čiščenja javnih površin * Posvet: Urejanje javnih površin

1.3.7 POROČILO O IZTERJAVI V LETU 2017

Tabela 7: Kratek pregled stanja terjatev

Zapadle terjatve	Na dan 31.12.2014 (€)	Na dan 31.12.2015 (€)	Na dan 31.12.2016 (€)	Na dan 31.12.2017 (€)
Pravne osebe	91.349	56.955	33.699	34.499
Fizične osebe	79.487	88.263	85.692	71.625

Vloženi izvršilni predlogi v letu 2017: **46**

Izvršilni predlogi so bili podani glede na zastaralni rok, ne glede na zneske. Izterjalo se je veliko dolgov iz preteklih let. Izterjava fizičnih in pravnih oseb se je vršila predvsem telefonsko.

1.3.8 REVIZIJA POSLOVANJA

Revizijo je za leto 2017 opravila revizijska hiša S&S, revizijska družba d.o.o., Slovenske Konjice. Delno je bila revizija opravljena že med letom 2017, zaključila se je v februarju 2018. V skladu z rezultati revidiranja obeh faz smo vsa mnenja upoštevali pri izdelavi letnega poročila. Revizijsko mnenje je podano na koncu poročila.

Iz revizijskega mnenja za leto 2017 je razvidno, da je le - to brez pridržkov.

V letu 2017, smo opravili delo na osnovi sprejetih odlokov ter podpisanih pogodb o najemu infrastrukture sklenjene med Občino Slovenske Konjice in JKP d.o.o. Slovenske Konjice.

V letu 2017, JKP d.o.o. pri poslih vezanih na lokalno skupnost ni bilo oškodovano.

1.4 NAČRTI ZA PRIHODNOST

V letu 2018 bomo nadaljevali s posodabljanjem osnovnih sredstev podjetja ter nadaljevali z ustreznimi vzdrževalnimi posegi tako, da naše podjetje ne bo vzrok za podražitev storitev v tistem delu kjer imamo možnost vplivati. Čeprav tudi naše podjetje že čuti vplive pomanjkanja ustreznih kadrov zaradi ukrepov oblasti. Prav tako je pri našem delu velik poudarek na varnosti pri delu, odnosih poslovanja s strankami in zaposlenimi.

V letu 2018 načrtujemo na osnovi sprejetih odlokov določene obveznosti izvesti na področju:

- **vodooskrbe**
vse potrebno, za nadaljevanje procesa odkrivanja izgub vode na omrežju in čim hitrejšo sanacijo le teh ter izvedbo sanacije uličnih vodovodov in kanalizacije v skladu s planom. Nudili strokovno podporo Občini Slovenske Konjice pri urejanju razmer z lokalnimi vodovodnimi sistemi. Poudarek bo na pripravi Programa izvajanja vodooskrbe v Občini Slovenske Konjice za obdobje od 2019 do 2022 in finančnimi obveznostmi. Izvedla se bo novogradnja dela vodovoda v Podpeči in pridobilo gradbeno dovoljenje za vodovod na Tolstem vrhu.
- **odvajanja in čiščenje odpadnih voda**
nadaljevali z izvajanjem oz. nadziranjem aktivnosti pri priključevanju na novozgrajeno ali obnovljeno kanalizacijsko omrežje ter izključevanju greznic na območju, ki se povezuje na CČN Slovenske Konjice ter optimizacijo procesov obratovanja na CČN Slovenske Konjice in Teganje.
- **ravnanja s surovinami**
nadgradili to dejavnost še z dodatnimi aktivnostmi učinkovitega obeščanja in osveščanja ter izobraževanja naših odjemalcev (svetovalni nadzor od vrat do vrat).

Za doseg učinkovitega obratovanja in optimalne izkoriščenosti CČN SK bo potrebno izgraditi še cca 25 km kanalizacijskega omrežja in ostale komunalne čistilne naprave znotraj aglomeracij Draža vas, Žiče, Loče in Zbelovo s pripadajočim omrežjem ter izklopiti greznice znotraj teh aglomeracij, kar je odvisno od razpoložljivosti finančnih sredstev na strani lastnika.

V mesecu decembru 2017 smo na ARSO podali vlogo za izdajo OVD tokrat še za odlagalno polje Graščak za katerega ocenjujemo, da bo v primerjavi z novim odlagalnim poljem, potrebno izvesti več ukrepov za zmanjšanje vplivov na okolje. To bo obveznost treh občin – Slovenske Konjice, Zreče in Vitanje v ustreznih deležih.

Veliko je še dela na terenu, potreb po rednem osveščanju, informiranju o pravih načinih ravnanja z odpadki – surovinami ter zmanjševanju vplivov na okolje od vsakega posameznika posebej. V tem so vključene tudi javne površine in pokopališča.

V organiziran odvoz odpadkov smo v letu 2017 vključili uporabnike, ki do sedaj še niso bili, in zaračunali storitev v obsegu, kot jo dejansko koristijo. Primerjava podatkov o številu oseb se izvaja redno in se bo nadaljevalo tudi v letu 2018.

Prav tako bomo v letu 2018 nadaljevali aktivnosti za izvajanje projekta Občina na poti 0 odpadkov, s katerim smo si zadali cilje na področju ločenega zbiranja surovin in zmanjšanje količin mešanih komunalnih odpadkov.

Dosledno je potrebno pri obnovah in novogradnjah pridobivati služnostne pogodbe lastnikov zemljišč, ki nam v nadaljevanju pri vzdrževanju komunalne infrastrukture omogočajo nemoteno delo.

Načrtuje se več upokojitev in sicer trije sodelavci, od katerih smo dva nova sodelavca že zaposlili, za enega pa še moramo izvesti postopek. Poleg teh imamo v načrtu še eno zaposlitev na vodovodu in pravnika zaradi ukrepov oblasti in potencialne možnosti opravljanja novih dejavnosti.

Po izdelavi revidiranega letnega poročila za poslovno leto 2018, se bodo pripravile vse potrebne podlage in izračuni za elaborate, ki jih je potrebno izdelati in preveriti v skladu z Uredbo o metodologiji za oblikovanje cen storitev obveznih občinskih gospodarskih javnih služb varstva okolja.

Ocena tveganj:

Na poslovanje in delovanje družbe JKP d.o.o. imajo vpliv številni dejavniki:

- sprememba zakonodaje s področja izvajanja gospodarskih javnih služb (dodatne zahteve – dodatni stroški, sprememba organizacije ...),
- sprememba delovno pravne zakonodaje (dodatne zahteve),
- sprememba politike oblikovanja cen ,
- sprememba območij izvajanja javne službe (povečanje oz. zmanjšanje števila zaposlenih, povečanje oz. zmanjšanje stroška na enoto (m³, kg),
- ravnanje s surovinami - odpadki (definicije podrobnosti, ki niso jasno opredeljene v pravilnikih, uredbah in se nanašajo na način izvajanja gospodarskih javnih služb v naši občini),
- likvidnostna situacija (redna izterjava dolgov pravnih in fizičnih oseb, redno spremljanje dolžnikov, uporaba vseh razpoložljivih pravnih sredstev za izterjavo),
- kreditno tveganje (najem kredita za nakup osnovnih sredstev (fekalno vozilo)),
- viri financiranja (za vse gospodarske javne službe in izvajanje del po pogodbah je potrebno s strani Občine Slovenske Konjice zagotoviti zadostna finančna sredstva) in
- nedelujoča shema prevzema komunalne embalaže.

Zaveza delovanja družbe JKP d.o.o. Slovenske Konjice:

Aktivnosti za varno delo, obvladovanje stroškov in ustrezno povečevanje prihodkov v danih okoliščinah so naša glavna naloga. Odgovorno bomo izvajali naše osnovno poslanstvo: kvalitetno izvajanje obveznih gospodarskih javnih služb (spoštovanje zakonodajnih zahtev, izboljšave postopkov, obveščanje in aktivno sodelovanje s strokovnimi službami občine, podajanje predlogov za izboljšave in iskanje rešitev s krajevnimi skupnostmi in občino; obveščanje, osveščanje in informiranje uporabnikov storitev).

Med prioritete aktivnosti našega poslanstva vsekakor sodijo zagotovitev neoporečne pitne vode, izpolnjevanje vseh zakonodajnih zahtev z vseh področij delovanja. Držali se bomo pravil dobre prakse in gospodarnega ravnanja z lastnino podjetja oz. lokalne skupnosti. Dela bomo opravljali kvalitetno in pravočasno. Skrbeli bomo za primeren in spoštljiv odnos do strank. Znotraj podjetja bomo ustvarjali produktivno delovno vzdušje se izobraževali in zagotavljali pogoje za varno delo. Naloge bomo vsi zaposleni izvajali odgovorno in vestno.

Direktor
mag. Franc Dover

2. OSNOVE LETNEGA POROČILA 2017

2.1 OSNOVNA IZHODIŠČA

Pri izdelavi letnega poročila za leto 2017 smo upoštevali Slovenske računovodske standarde (2016). V skladu s SRS 32 (2016) – računovodske rešitve za izvajalce gospodarskih javnih služb, ki velja posebej za izvajalce gospodarskih javnih služb, smo v letnem poročilu ločili osnovno dejavnost in ostale dejavnosti, ki jih družba opravlja.

Poslovanje podjetja je organizirano po naslednjih poslovno izidnih mestih:

1. Izvajanje gospodarskih javnih služb (GJS):
 - Oskrba z vodo
 - Odvajanje odpadnih voda
 - Čiščenje odpadnih voda: - ČN Tepanje
 - CCN Slov. Konjice
 - Ravnanje s surovinami: - zbiranje določenih vrst komunalnih odpadkov
 - obdelava določenih vrst komunalnih odpadkov
 - odlaganje odločenih vrst komunalnih odpadkov - (podizvajalec)
 - Ravnanje z grezničnimi goščami
 - Pokopališče – urejanje pokopališč in vzdrževanje grobov
 - Vzdrževanje in urejanje javnih površin
2. Tržne dejavnosti, ostalo:
 - Pokopališče – prodaja grobov
 - Storitve - kanalizacija, vodovod
 - Surovine – tržna dejavnost (prodaja zabojnikov)
 - Bazeni Slovenske Konjice
 - Rogla – počitniški objekt

Za leto 2017 je družba JKP za vsa poslovno izidna mesta, pri katerih je skupaj vodeno izvajanje javne službe in druge dejavnosti, za posamezno gospodarsko javno službo in dejavnost ugotavljala poslovni izid ločeno za gospodarske javne službe od drugih dejavnosti.

2.2 OBLIKOVANJE CEN KOMUNALNIH STORITEV

V Uradnem listu RS je bila v št. 87/12 dne 16.11.2012 objavljena uredba: Uredba o metodologiji za oblikovanje cen storitev obveznih občinskih gospodarskih javnih služb varstva okolja in v Uradnem listu RS št. 109 z dne 31.12.2012 uredba: Uredba o dopolnitvi Uredbe o metodologiji za oblikovanje cen storitev obveznih občinskih gospodarskih javnih služb varstva okolja.

S 01.05.2017 so se cene uskladile na osnovi pripravljenih elaboratov, ki so bili potrjeni na Občinskem svetu.

3. DEJAVNOSTI PODJETJA

3.1 OSNOVNE DEJAVNOSTI

3.1.1 OSKRBA S PITNO VODO (VODARINA)

3.1.1.1 Opis vodovodnih sistemov - splošno

Izvajanje gospodarske javne službe v nadaljevanju »GJS« oskrbe s pitno vodo obsega upravljanje in redno vzdrževanje javnega vodovodnega omrežja, objektov in naprav za obdelavo pitne vode, redno spremljanje dogodkov preko telemetrijskega nadzornega centra, spremljanje in obvladovanje vodnih izgub, redno menjavo vodomero, izgradnjo novih vodovodnih priključkov, izgradnjo novih cevovodov, pripravo letnih poročil, izvajanje nalog po načelih HACCP sistema in zagotavljanje zadostnih količin zdravstveno ustrezne pitne vode za vse uporabnike javnega vodovodnega sistema.

Opravljammo dejavnost oskrbe s pitno vodo na območju občine Slovenske Konjice v petih hidravlično ločenih vodovodnih sistemih.

Iz javnih vodovodnih sistemov, ki so v našem upravljanju se je v letu 2017 s pitno vodo oskrbovalo cca. **11.994** uporabnikov.

Javni vodovodni sistemi, ki so zavedeni v registru GJI (**G**ospodarske **J**avne **I**nfrastrukture):

01- Vodovodni sistem SLOVENSKE KONJICE (ID=1376)

- Objekti: 18 vodohranov, 10 črpališč, (13. objektov s telemetrijskim nadzorom)
- Naprave: 3 HP za dvig tlaka, 6 naprav za obdelavo pitne vode (NaOCl) , 1xUV dezinfekcija, 1x Filtracija AMIAD SAF600, 27. črpalk
- Vodni viri: 7 vrtin (skupna izdatnost 45 l/s); 7 zajetij (skupna izdatnost 60 l/s)
- Omrežje:
 - Dolžina cevovoda nad DN80= 64.770 m,
 - Skupna dolžina z HP = 230.380 m
 - Skupna dolžina brez HP = 194.120 m,
- Število hišnih priključkov: 3.783

Vodovodni podsistem ŠPITALIČ (ID=1381)

- Objekti: 1x vodohran (objekt brez telemetrijskega nadzora)
- Naprave: 0
- Vodni vir: Zajetje Špitalič Kartuzija (0,15 l/s)
- Omrežje:
 - Dolžina DN80 = 4.660 m
 - Dolžina cevovoda nad DN80=0 m,
 - Skupna dolžina cevovodov z HP = 7.400 m
 - Skupna dolžina cevovodov brez HP = 7.130 m
- Število hišnih priključkov: 2

Vodovodni sistem ŠPITALIČ se zaradi medsebojne hidravlične povezave primarnih cevovodov in načina oskrbe s pitno vodo ne obravnava več kot samostojni vodovodni sistem in je pridružen vodovodnemu sistemu Slovenske Konjice.

02- Vodovodni sistem ZEČE (ID=1379)

- Objekti: 1x vodohran, 2x črpališče z bazenom (objekti brez telemetrijskega nadzora)
- Naprave: 3x črpalka, 1x naprava za obdelavo pitne vode (NaOCl)
- Vodni vir: Zajetje Štarklja (0,2 l/s) ,
Vodni vir ZREČE3 - dobava vode iz Zreč (0,5 l/s)
- Omrežje: Dolžina cevovoda nad DN80=0 m , skupna dolžina cevovodov 2.470 m
- Število hišnih priključkov: 83

03- Vodovodni sistem TOLSTI VRH (ID=1378)

- Objekti: 1x vodohran, 2x črpališče, (objekti brez telemetrijskega nadzora)
- Naprave: 4x črpalka, 1x naprava za obdelavo pitne vode (NaOCl)
- Vodni vir: Zajetje Pikovo (0,15 - 1,0 l/s)
- Omrežje: Dolžina cevovoda nad DN80=0 m , skupna dolžina cevovodov 3.010 m
- Število hišnih priključkov: 18

04- Vodovodni sistem SPODNJE LAŽE (ID=1377)

- Objekti: 1x vodohran, 1x črpališče (objekti brez telemetrijskega nadzora)
- Naprave: 2x črpalka, 1x naprava za obdelavo pitne vode (NaOCl)
- Vodni vir: Zajetje Požlep (0,3 l/s)
- Omrežje: Dolžina cevovoda nad DN80=0 m , skupna dolžina cevovodov 2.150 m
- Število hišnih priključkov: 56

05- Vodovodni sistem SOJEK - KAMNA GORA (ID=1380)

- Objekti: 1x vodohran, 2x črpališče, 5 x razbremenilnik (objekti brez telemetrijskega nadzora)
- Naprave: 5x črpalka
- Vodni vir: Toplica - Dobava vode iz vodovodnega sistema VO-KA CELJE (0,7 l/s)
- Omrežje: Dolžina cevovoda DN80=9.210, nad DN80=0 m, skupna dolžina cevovodov z HP je 21.570 m
- Število hišnih priključkov: 117

Vodovodni sistemi se razlikujejo predvsem po velikosti in številu izvedenih vodovodnih priključkov. Navedeni vodovodni sistemi se oskrbujejo iz 10 zajetij in 6. vodnjakov »vrtin«. Skupna izdatnost zajetij je 60 – 80 l/s, skupna izdatnost vseh vrtin pa 45 l/s. JKP Slovenske Konjice trenutno upravlja s 55 objekti (črpališča, vodohrani, razbremenilniki) in **223,9 km evidentiranega javnega vodovodnega omrežja** zavedenega v zbirnem katastru GJI.

Skupno število aktivnih HP priključkov na vseh vodovodnih sistemih znaša **4.059**, pri čemer je za večstanovanjske objekte (bloke) upoštevan kot en priključek.

Nekateri prebivalci na območju občine Slovenske Konjice se oskrbujejo s pitno vodo:

- iz zasebnih vodovodnih sistemov v upravljanju Krajevnih skupnosti in vodovodnih zadrug in
- iz manjših zasebnih vodovodnih sistemov (do 50 prebivalcev).

Uredba o oskrbi s pitno vodo (Ur. list RS, št. 88/2012), ki je stopila v veljavo s 1.1.2013 in nadomestila Pravilnik o oskrbi s pitno vodo (Ur. list RS, št. 35/2006, 41/2008), dovoljuje lastno oskrbo s pitno vodo le za poselitvena območja kjer občina ne zagotavlja javne oskrbe s pitno vodo.

Zasebni vodovodni sistemi v upravljanju KS in vodovodnih zadrug:

- Vodovodni sistem Gračič – Bezina (upravljavac KS Bezina)
- Vodovodni sistem Konjiška vas (upravljavac vodovodna zadruga Konjiška vas)
- Vodovodni sistem Pristava-Preloge (upravljavac vodovodna zadruga Zg. Pristava)
- Vodovodni sistem Polene

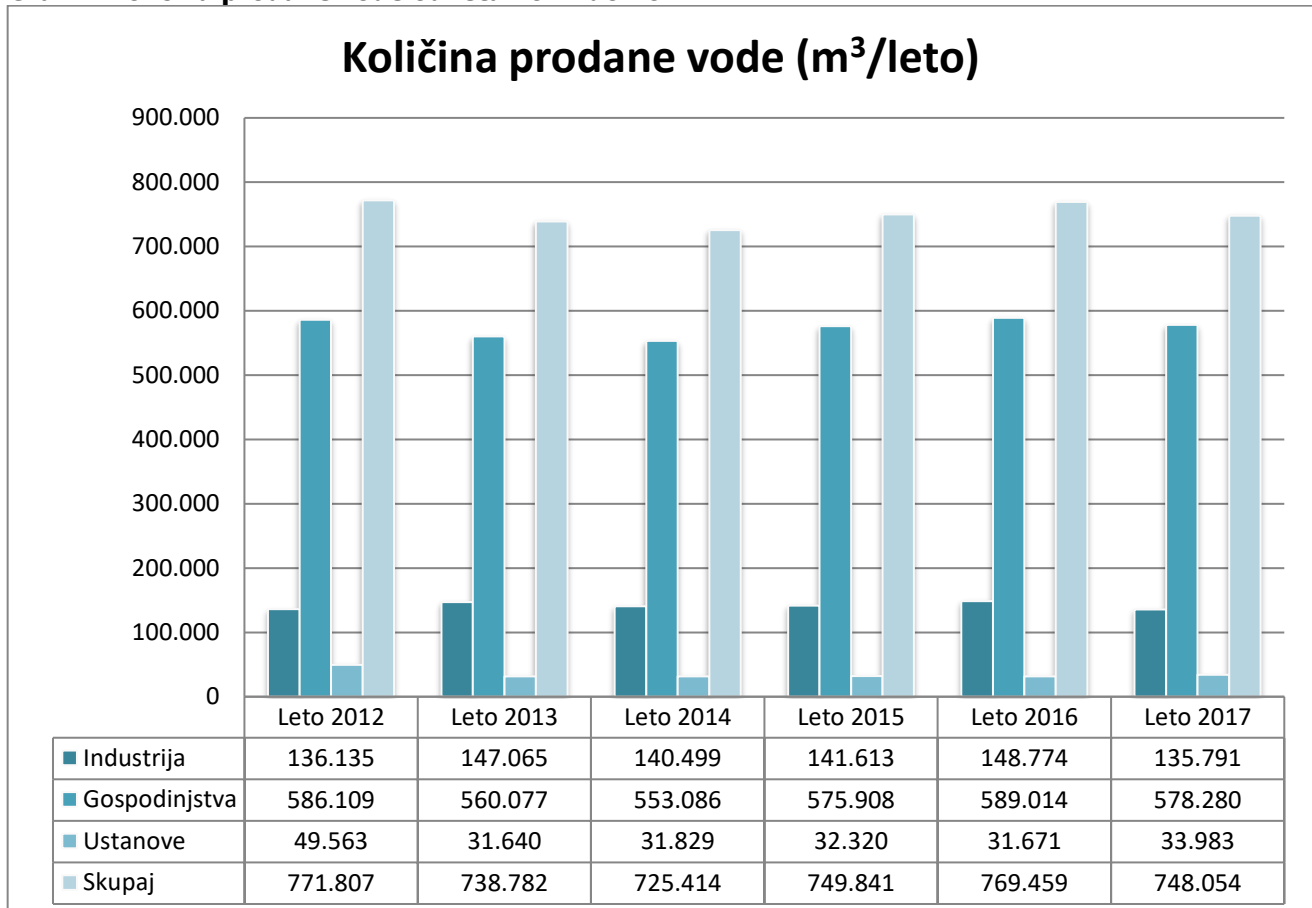
Od leta 2008 se vsem uporabnikom zasebnih vodovodnih sistemov zaračunava tudi okoljska dajatev za obremenjevanje okolja zaradi odvajanja odpadnih voda.

3.1.1.2 Količine prodane, kupljene in distribuirane vode

Prodane količine pitne vode

Skupna količina prodane pitne vode iz vseh vodovodnih sistemov, ki so v upravljanju JKP d.o.o., je po evidencah **v letu 2017 znašala 748.054 m³**, kar je za **21.405 m³ manj** kot v preteklem letu.

Graf 2: Količina prodane vode od leta 2012 do 2017



Iz vodovodnega sistema Slovenske Konjice se s pitno vodo oskrbuje tudi manjše število prebivalcev iz sosednjih Občin Slovenska Bistrica in Šentjur.

V letu 2017 smo **v Občino Slovenska Bistrica distribuirali 669 m³** in **v Občino Šentjur 8.096 m³** pitne vode, kar znaša **skupaj 8.765 m³**.

Kupljene količine pitne vode

V nekaterih naseljih občine Slovenske Konjice se prebivalci oskrbujejo s pitno vodo, ki se v sistem dobavlja preko merilnih vodomernih jaškov iz sosednjih občin.

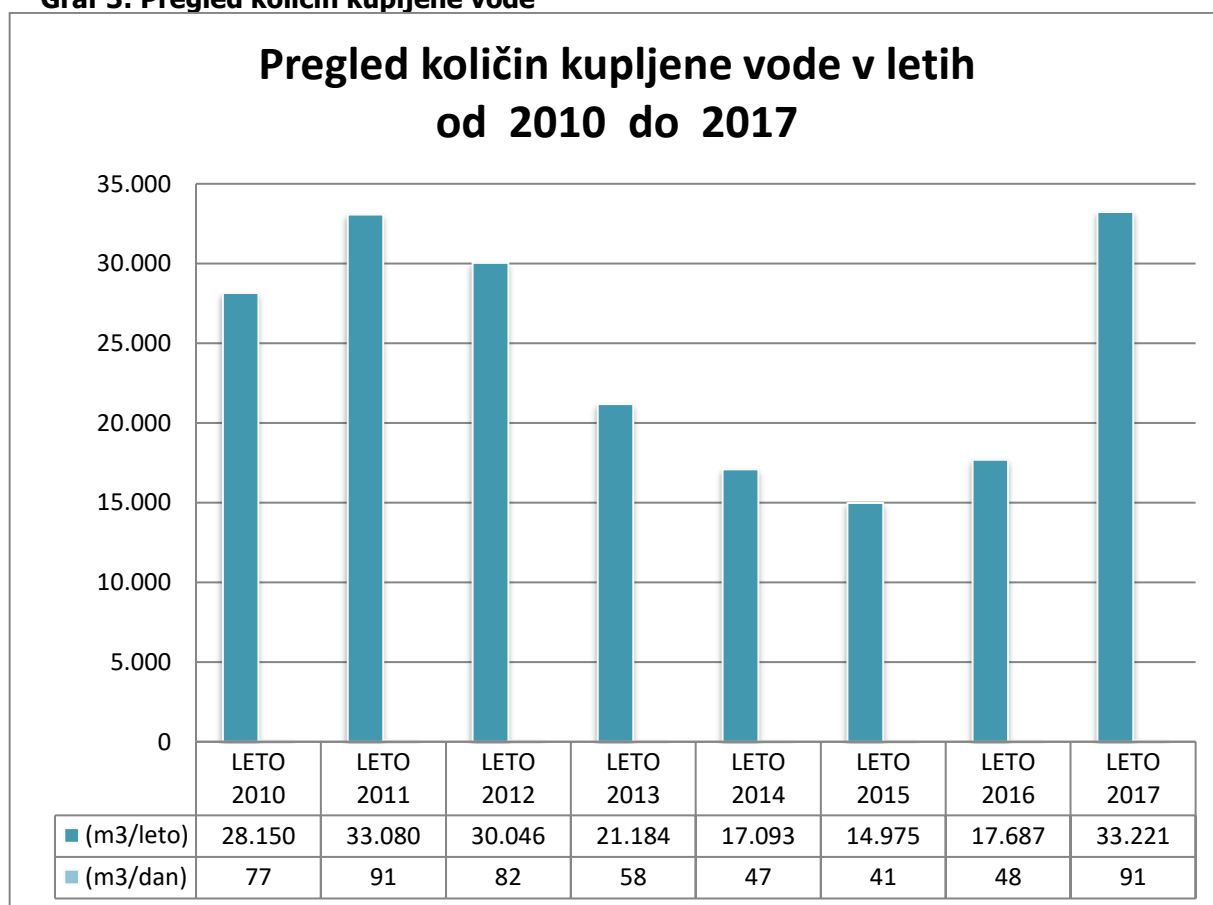
Za del prebivalcev naselja Zeče se pitna voda dobavlja iz vodovodnega sistema Zreče-3 (Občina Zreče), za del prebivalcev naselja Zbelovska Gora se pitna voda dobavlja iz vodovodnega sistema OKP Rogaška Slatina, vodovodni sistem SOJEK – KAMNA GORA pa se oskrbuje s pitno vodo, ki se v celoti kupuje oziroma dobavlja iz javnega vodovodnega sistema Frankolovo –Toplica, ki ga upravlja javno podjetje VO-KA Celje.

Pregled letnih količin vode, ki se za namen oskrbe s pitno vodo kupuje s strani upravljalcev javnih vodovodnih sistemov iz sosednjih občin je prikazan v tabelaričnem grafu.

Tabela 8: Pregled količine kupljene vode po dobaviteljih in sistemih

DOBAVITELJ	VODOVODNI SISTEM	Leto 2013 (m ³ /leto)	Leto 2014 (m ³ /leto)	Leto 2015 (m ³ /leto)	Leto 2016 (m ³ /leto)	Leto 2017 (m ³ /leto)
Občina Zreče	Zeče	4.402	4.287	1.038	1.918	7.737
VO-KA Celje	Kamna Gora	16.051	12.487	13.287	15.560	25.172
OKP Rogaška	Zbelovska Gora	731	319	650	209	312
SKUPAJ (m ³ /leto) =		21.184	17.093	14.975	17.687	33.221

Graf 3: Pregled količin kupljene vode



Količina kupljene pitne vode se je v primerjavi z lanskim letom **povečala za 15.534 m³**.

Vzrok za povečano količino je sušno obdobje in posledično zmanjšanje izdatnosti na vodnem viru Štarklja Zeče, ter manjših lastnih vodnih virih, ki jih koristijo predvsem občani na območju vodovodnega sistema Sojek Kamna gora.

Distribuirane - prečrpane količine pitne vode

Skupna količina distribuirane vode za vse javne vodovodne sisteme v upravljanju JKP d.o.o. Slovenske Konjice, namenjena za potrebe javne oskrbe s pitno vodo **je v letu 2017 znašala 1.410.172 m³**, kar v povprečju znaša 44,72 (l/s) oz. **3.863 (m³/dan)**.

Tabela 9: Količine odvzete pitne vode po vodnih virih od leta 2012 do 2017

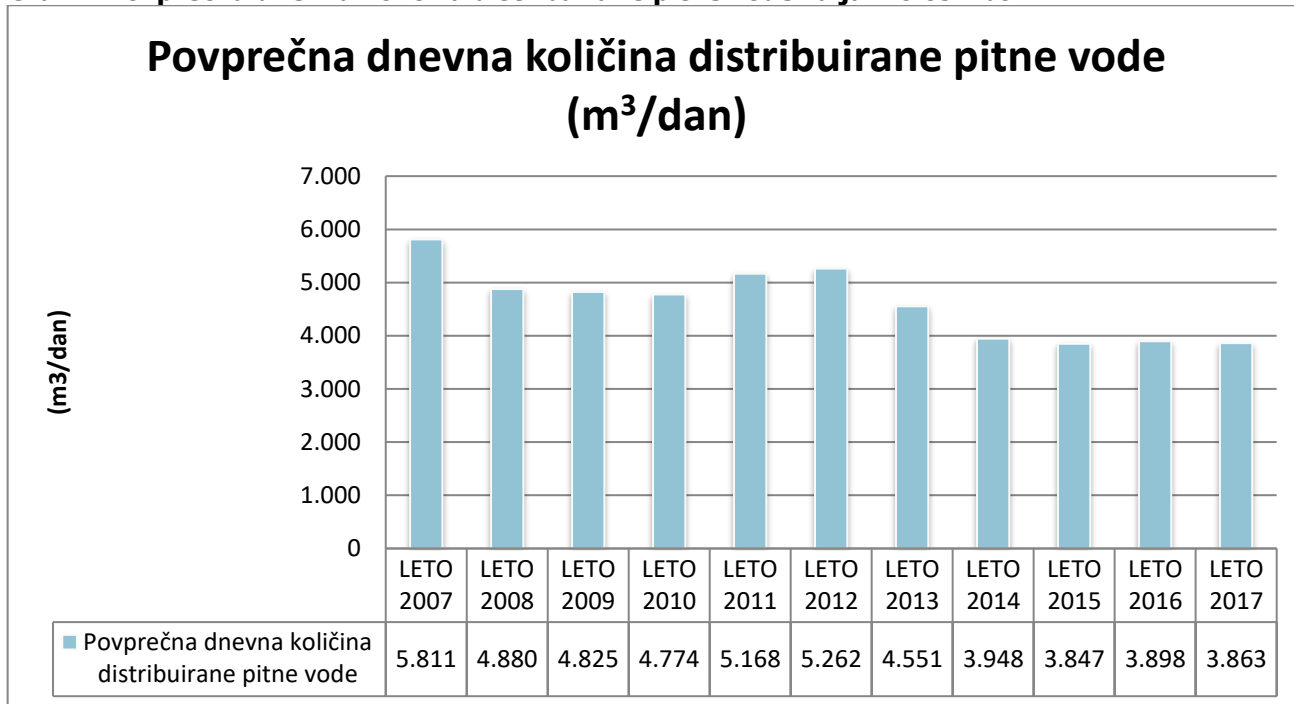
Vodni vir	Leto 2012 (l/s)	Leto 2013 (l/s)	Leto 2014 (l/s)	Leto 2015 (l/s)	Leto 2016 (l/s)	Leto 2017 (l/s)
Cimerman in vrtine Žiče	52	42,85	34,67	34,29	34,73	36,57
Graščina	4,22	2,54	0,46	1,38	1,74	1,57
Polene	2,11	3,65	5,59	4,18	3,48	3,05
Spodnje Laže (Požlep)	0,31	0,22	0,19	0,19	0,21	0,21
Vodela - Nunska Gora	0,23	0,27	0,29	0,23	0,24	0,23
Nunska gora (OKP)	0,62	1,85	2,85	2,75	2,90	1,23
Gospodična	0,29	0,37	0,63	0,61	0,91	0,55
Tolsti vrh – Pikovo	0,11	0,11	0,11	0,10	0,07	0,06
Zeče, vir Štarklja	0,11	0,15	0,34	0,31	0,27	0,20
Zeče, vir Zreče	0,21	0,14	0,14	0,05	0,06	0,25
Sojek, Kamna gora, VO-KA	0,71	0,51	0,40	0,42	0,49	0,80
Špitalič (Kartuzija)	0,01	0,01	0,03	0,02	0,02	0,00
SKUPAJ	60,90	52,67	45,69	44,53	45,12	44,72

Tabela 10: Povprečna količina distribuirane vode za javno oskrbo s pitno vodo

Leto	Količina (l/s dan)	Količina (m ³ / dan)	Količina (m ³ /leto)
2007	67,26	5.811	2.121.118
2008	56,49	4.880	1.781.348
2009	55,85	4.825	1.761.300
2010	55,25	4.774	1.742.364
2011	59,81	5.168	1.886.168
2012	60,90	5.262	1.920.542
2013	52,67	4.551	1.661.186
2014	45,69	3.948	1.440.880
2015	44,53	3.847	1.404.227
2016	45,12	3.898	1.422.859
2017	44,72	3.863	1.410.172

V primerjavi s preteklim letom smo **v letu 2017 v sistem distribuirali 12.687 m³ manj vode**, kar v povprečju pomeni za cca. 35 m³ manjšo dnevno distribucijo pitne vode v omrežje.

Ob upoštevanju zmanjšanih količin prodane vode za 21.405 m³/leto, ter zmanjšanju količin distribuirane vode za 12.687 m³/leto, so se **v letu 2017 vodne izgube** v primerjavi z preteklim letom **povečale za cca 1,7 %**.

Graf 4: Povprečna dnevna količina distribuirane pitne vode za javno oskrbo

Večji del zmanjšanih količin načrpane vode je plod učinkovitega odkrivanja prikritih okvar na vodovodnem omrežju. Vse to smo dosegli z vlaganjem v novo telemetrijsko opremo objektov in izgradnjo dodatnih merilnih jaškov v letu 2013 do 2017 ter učinkovitim posodabljanjem katastra GJI, s čimer smo povečali nadzor nad porabo in trenutnimi pretoki primarnega kot sekundarnega vodovodnega omrežja.

Z uvedbo internega katastra in WEB-GIS pregledovalnika smo povečali grafično preglednost in nadzor nad bazami podatkov ter stanjem omrežja GJI.

V podatkih načrpane vode je zajeta vsa količina načrpane vode, tudi voda, ki se porabi za izpiranje sistemov na hidrantih, izpiranje filtrov v ČNPV Žiče (eno izpiranje = 10 min s količino vode 15 l/s), meritve motnosti (1 l/min), čiščenje rezervoarjev, zalivanje javnih površin itd.

To so količine porabljene vode v sistemu, ki so prav tako zajete v bilanco vodnih izgub, vendar ne predstavljajo izgub zaradi puščanj vodovodnega omrežja.

Količina načrpane vode iz glavnih vodnih virov vodovodnega sistema Slovenske Konjice (Cimerman, vrtine Žiče in Graščina) se meri preko induktivnih merilcev pretoka. Meritev načrpane vode smo uredili tudi na vseh manjših vodovodnih sistemih, ki so v našem upravljanju (Tolsti vrh, Zeče, Spodnje Laže, Kamna gora, Špitalič). Količine načrpane vode se v manjših vodovodnih sistemih merijo s klasičnimi vodomerni.

3.1.1.3 Okvare na vodovodnem omrežju

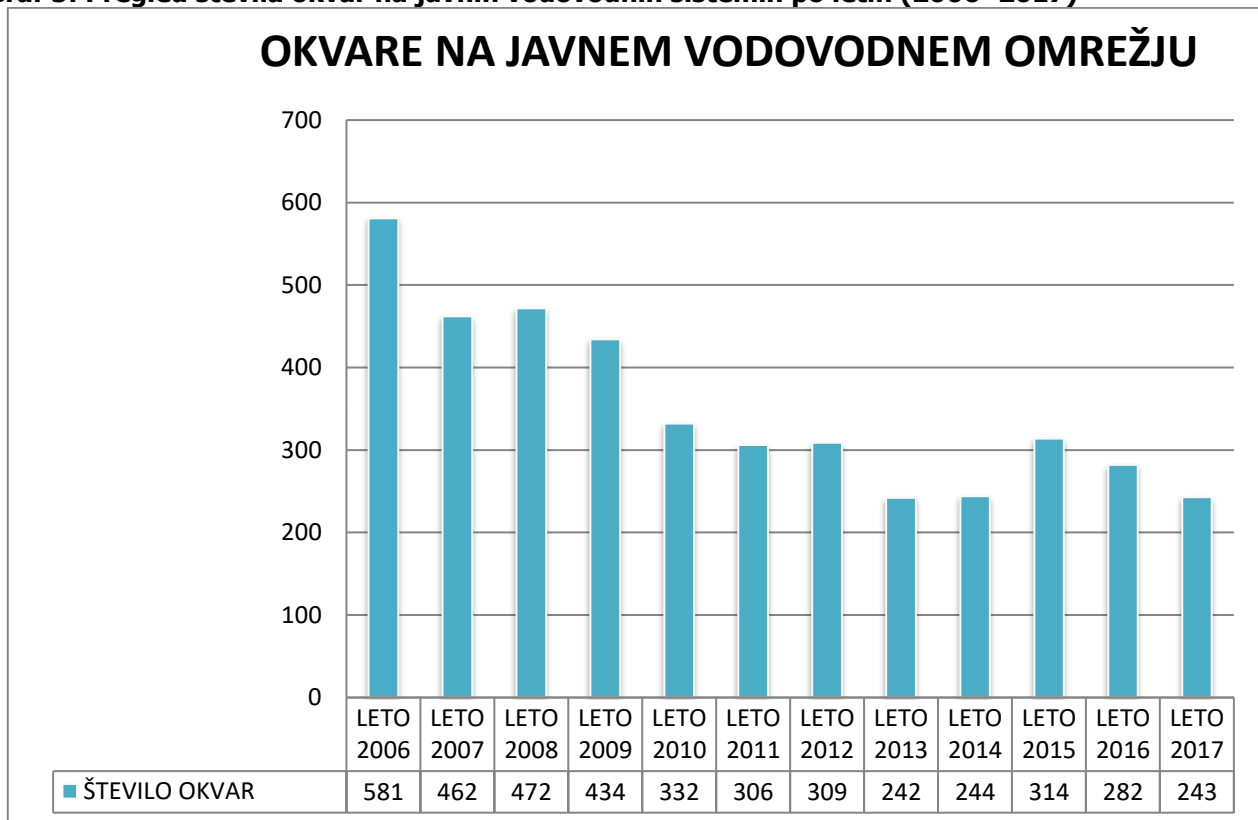
Statistika spremljanja okvar na javnem vodovodnem omrežju kaže na to, da je letno število okvar, ki je v preteklih letih imelo trend naraščanja, od leta 2006 začelo postopoma upadati. Vse to kaže na pozitivni učinek, ki je bil dosežen z obnovo tako primarnega cevovoda kot hišnih priključkov od leta 2006 naprej.

V primerjavi s preteklim letom, se je število okvar na vodovodnem omrežju dodatno zmanjšalo, kar je velik napredek, upoštevajoč statistično primerjavo v zadnjem petletnem obdobju, smo v letih med 2011 in 2013 zabeležili doslej najmanjše število okvar.

V primerjavi z letom 2006, v katerem smo zabeležili 581 okvar, se je število okvar v šestih letih zmanjšalo za več kot 50%.

V letu 2017 smo **zabeležili 243 okvar**, kar je **39 okvar manj** kot v preteklem letu.

Graf 5: Pregled števila okvar na javnih vodovodnih sistemih po letih (2006–2017)



Evidenco okvar spremljamo in vodimo s programsko opremo »Stroji«, ki omogoča preglednejši postopek vodenja okvar na javnem vodovodnem omrežju.

Program »Stroji« je sestavljen iz modula »Prijava okvare«, ki je nameščen na vseh računalnikih, kjer se sprejemajo telefonski klici in prijave okvar, modula »Obdelava okvare«, ki je namenjen za obdelavo okvare, preko katerega je možno spremljati status okvare (odprta, dodeljena, odpravljena,...)

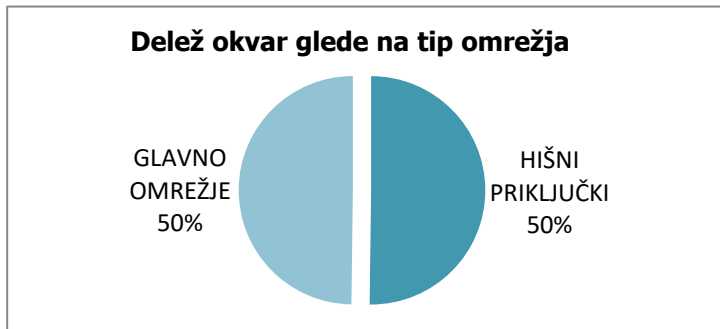
Evidence vodenja okvar na javnem vodovodnem sistemu Slovenske Konjice kažejo na to, da se število okvar na cevovodih manjših premerov, od 20 mm do 32 mm postopoma zmanjšuje, kar smo dosegli predvsem z intenzivno zamenjavo manjših presekov cevi in obnovami hišnih priključkov.

Od skupaj zabeleženih 243 okvar v letu 2017 predstavljajo 50% delež okvare na glavnem vodovodnem omrežju in 50% delež okvare na hišnih priključkih.

Z zamenjavo manjših kritičnih odsekov iz leta v leto uspevamo zmanjševati število okvar, s tem pa postopoma izboljšujemo tudi bilanco vodnih izgub na javnem vodovodnem omrežju.

Tabela 11: Delež okvar na glavnem omrežju in hišnih priključkih v letu 2017

TIP OMREŽJA	ŠT. OKVAR	(%)
GLAVNO OMREŽJE	121	50 %
HIŠNI PRIKLJUČKI	122	50 %
SKUPAJ	243	100 %

Graf 6: Delež okvar glede na tip omrežja

Zaradi pretežno starejšega javnega vodovodnega omrežja se iz leta v leto pojavljajo novi kritični odseki, na katerih se zaradi dotrajanosti začno serijsko pojavljati okvare.

Med kritične trase prištevamo tudi cevovode javnega vodovodnega sistema, za katere velja, da je prepustnost glede na število uporabnikov, ki se po teh cevovodih oskrbujejo, bistveno premajhna.

Takšni primeri se pojavljajo predvsem v manjših naseljih Klokočovnik, Draža vas, Perovec, Lipoglav, Ličenca, Petelinjek. Okvara na takšnih delih cevovodov lahko povzroči veliko nezadovoljstvo uporabnikov, saj je v večini primerov zaradi manjših pretokov takšno okvaro tudi težje locirati.

Vzpostavitev novega učinkovitega telemetrijskega nadzornega sistema na črpališčih ČNPV Žiče, ČP-Škalce1, ČP-Brezje, ČP-Graščina, Vrtine Žiče, vodohranu Škalce 2, zajetju Cimerman ter izgradnja kontrolnih merilnih jaškov, nam je v zadnjem času omogočila predvsem sprotno spremljanje tlakov, pretokov in ugotavljanje makro lokacij puščajočih mest na vodovodnem omrežju.

Statistično spremljanje podatkov porabe, tlakov in pretokov vode kažejo na to, da se precejšnje izgube vode v vodovodnem sistemu Slovenske Konjice, še vedno pojavljajo na iztočnem omrežju iz vodohrana ŠKALCE 1.

Iztočno omrežje oskrbuje večji del mesta Slovenske Konjice, ter naselje Preloge, Škalce, Vešenik, Brdo, Dobrnež, Prežigal, Tepanjski Vrh, Tepanje in Novo Tepanje. Gre za velik delež starega vodovodnega omrežja izpred 30 in več let, za katerega ni natančnega katastra odcepnih vodov, prav tako imamo pomanjkljiv kataster hišnih priključkov, ki pa smo ga v letih 2014 - 2017 pričeli intenzivno posodabljanje.

Z namenom in ciljem zmanjšanja vodnih izgub na vodovodnem omrežju, nameravamo po planu tudi v naslednjih letih s telemetrijskim nadzornim sistemom dodatno opremiti še preostale vodooskrbne objekte, pristopiti k izdelavi natančnih katastrov vodovodnega omrežja, vzpostaviti dodatno sodelovanje z zunanjimi diagnostičnimi inštitucijami ter lastnemu izobraževanju kadrov.

Za vse to bo sicer potrebno zagotoviti dodatna finančna sredstva, ki pa se nam bodo z učinkom zmanjšanja vodnih izgub povrnila skozi zmanjšanje stroškov porabljene energije in dezinfekcijskih sredstev.

Tabela 12: Pregled okvar po mesecih od leta 2010 do leta 2017

MESEC	Št. okvar v letu 2010	Št. okvar v letu 2011	Št. okvar v letu 2012	Št. okvar v letu 2013	Št. okvar v letu 2014	Št. okvar v letu 2015	Št. okvar v letu 2016	Št. okvar v letu 2017
Januar	22	13	3	13	3	21	19	7
Februar	19	14	12	18	10	18	9	8
Marec	22	20	17	10	10	18	13	20
April	35	22	17	18	15	24	18	12
Maj	24	24	14	18	29	16	14	21
Junij	26	25	39	17	32	30	33	31
Julij	50	39	35	35	23	52	40	26
Avgust	50	46	54	38	41	52	42	44
September	40	50	41	30	21	38	40	26
Oktober	20	21	34	19	30	10	21	31
November	13	22	18	13	22	19	18	11
December	11	10	25	13	8	16	15	6
Skupaj	332	306	309	242	244	314	282	243

Na javnih vodovodnih sistemih imamo nameščene »AQUALINK« naprave za spremljanje pretokov in nivojev vode. Večji del naprav imamo nameščenih v objektih, ki niso opremljeni z električno energijo oziroma niso opremljeni s telemetrijskim krmilno nadzornim sistemom, ostale naprave Aqua-Link pa so nameščene v zunanjih merilnih jaških, ki so opremljeni z vodomeri večjih premerov (DN40 in več).

**Slika 1: Prikaz naprave za telemetrijsko spremljanje pretokov na omrežju »AquaLink«**

3.1.1.4 Poraba najemnine za vodooskrbo

V letu 2017 so na omrežju vodovodnega sistema Slovenske Konjice glede na predvidena razpoložljiva sredstva iz najemnine, bila izvedena naslednja obnovitvena dela:

Tabela 13: Investicijsko vzdrževalna dela GJI - vodooskrba/namen

Št.	Investicijsko vzdrževalna dela GJI – vodooskrba / namen	Vrednost (€)
1.	Menjava cevovoda Brezje pri Ločah (DN 80, L=213m)	8.586,92
2.	Preureditev cevne sistema za dezinfekcijo na ČNPV Žiče	9.596,19
3.	Obnova črpališča Pikovo Tolsti vrh (INOX cevna oprema)	8.331,54
4.	Menjava cevovoda Vrtec Prevrat (DN 125, L=105 m)	8.412,00
5.	Pregled in obnova hidrantnega omrežja 1 del.	7.637,14
6.	Obnova vodovodnega objekta črpališča Tolsti vrh (sanacija vodne celice, montaža INOX opreme)	14.545,90
7.	Obnova vodovodnega objekta - zajetja in črpališča Cimerman (ureditev okolice, montaža INOX opreme, ureditev jaška na zajetju)	27.943,37
8.	Menjava cevovoda Mizarska 25a-25e (DN 80, L=102m in 5/4", L=70m)	12.986,81
9.	Menjava cevovoda Mariborska in Štajerska ulica (DN 80, L=116m)	4.826,26
10.	Menjava cevovoda in vgradnja hidranta "PGD Konus" (DN80)	3.963,99
11.	Menjava cevovoda Žiče 83a -74a (DN 80, L=85m)	4.962,82
12.	Menjava cevovoda Breg pri Konjicah 1. del (DN 40, L=150m)	7.075,45
13.	Ureditev merilnega jaška Suhadol	7.124,07
14.	Menjava cevovoda Loče- Mlače (DN 80, L=670 IN DN 50=L80)	26.908,63
15.	Urejanje Katastra vodovodnega omrežja	10.000,00
16.	Telemetrija ČP Tolsti vrh 1 in ČP Tolsti vrh 2	13.000,00
17.	Menjava cevovoda vrtec Loče (DN 150, L=125m)	15.681,52
18.	Obnova vodovodnega objekta zajetja in črpališča Cimerman II. Del (ureditev okolice, postavitve panelne ograje)	15.623,73
19.	Obnova vodovodnega objekta vodohran Tolsti vrh (sanacija vodne celice, montaža INOX opreme)	7.240,67
20.	Dozirni sistem CO2 za stabilizacijo pH vrednosti za vodovodni sistem Kamna gora, namestitev na ČP Borovje	3.908,44
21.	Menjava cevne kolektorja črpalk na ČNPV Žiče	15.855,94
22.	Daljinski nadzor in merilna oprema na ČP Pikovo Tolsti vrh	11.368,00
23.	Menjava cevovoda DN32, Ulica ob potoku (L=150m)	4.420,61
Razpoložljiva sredstva za investicijsko vzdrževanje 2017 v (EUR) brez DDV		250.000,00 €
Porabljena sredstva za investicijsko vzdrževanje 2017 v (EUR) brez DDV		250.000,00 €

3.1.1.5 Kvaliteta pitne vode v javnih vodovodnih sistemih

Podjetje je v preteklem letu izvajalo dela in vzdrževalo javne vodovodne sisteme v skladu z načeli in pravili, ki jih določa sistem HACCP. Sistem kakovosti HACCP (Hazard Analysis Critical Control Point) ali ATKKT (Analiza Tveganja Kritičnih Kontrolnih Točk) je preventivni sistem za ugotavljanje in ocenjevanje dejavnikov tveganja v vseh fazah oskrbe s pitno vodo. Uporabljamo ga kot pomoč pri vodenju in vzdrževanju sistema oskrbe s pitno vodo, za zagotavljanje zdravstvene ustreznosti pitne vode in za predstavitev organom nadzora (ZIRS).

Zdravstvena ustreznost in skladnost pitne vode v javnih vodovodnih sistemih se nadzira v okviru »notranjega nadzora«, ki ga izvaja upravljavec javnega vodovodnega sistema, ter »državnega monitoringa« pitne vode, ki se izvaja na nivoju države v okviru Ministrstva za zdravje RS in inštituta NIJZ – (Nacionalni Inštitut za Javno Zdravje). Kvaliteta pitne vode se spremlja in ocenjuje na podlagi mikrobioloških in fizikalno kemijskih laboratorijskih preizkušanj, ki se izvajajo v pooblaščenih laboratorijih NLZOH – (Nacionalni Laboratorij za Zdravje, Okolje in Hrano) Celje in Maribor.

Skladnost se določa s parametri, ki so opredeljeni v **Pravilniku o pitni vodi (Ur.l.RS, št. 19/04, 35/04, 26/06, 92/06, 25/09, 74/15, 51/17,)**.

Na vseh javnih vodovodnih sistemih, ki jih upravlja JKP d.o.o. Slovenske Konjice, se izvaja dezinfekcija pitne vode z Natrijevim hipokloritom (NaOCl). Na javnem vodovodnem sistemu Slovenske Konjice je priprava vode dodatno urejena še s filtracijo in UV dezinfekcijo.

Rezultati mikrobioloških in fizikalno kemijskih preizkušanj za preteklo leto so prikazani v tabelah.

Tabela 14: Analize notranjega nadzora za leto 2017

Javni vodovodni sistemi v upravljanju JKP d.o.o. Slov Konjice

VODOVODNI SISTEM (oskrbovalno območje)	Mikrobiološke analize (MB)			Kemijske analize (KE)		
	Skupno št. MB vzorcev	Število neskladnih MB vzorcev	Ime neskladnega parametra	Skupno št. KE vzorcev	Število neskladnih KE vzorcev	Ime neskladnega parametra
SLOVENSKE KONJICE	48	1	*Število kolonij pri 22°C (>300)	24	0	skladno
TOLSTI VRH	10	0	skladno	4	0	skladno
ZEČE-ŠTARKLJA	9	0	skladno	4	0	skladno
SPODNJE LAŽE	10	0	skladno	4	0	skladno
ŠPITALIČ	11	1	** Koliformne b. ,E-coli (8)	4	0	skladno
SOJEK- KAMNA GORA	6	0	skladno	2	0	skladno

(*) Vzroki neskladnosti so bili zaradi prisotnosti bakterij, ki so prisotne tudi v okolju in ne pomeni neposredne nevarnosti za zdravje ljudi in živih bitij

(**) Neskladnosti zaradi prisotnosti koliformnih bakterij in E-coli. Izvedeni so bili ukrepi v skladu s HACCP načrtom, pravočasno odpravljen vzrok ter skladnost potrjena s ponovnim odvzemom kontrolnih vzorcev.

V okviru notranjega nadzora pitne vode je bilo na vodovodnih sistemih v upravljanju JKP d.o.o. Slovenske Konjice odvzetih **94** rednih **vzorcev** za **mikrobiološko (MB) preizkušanje**, od tega je bilo izvedenih **18 preizkusov** na vsebnost **Enterokokov** in prisotnost bakterije **Clostridium perfringens** (vključno s sporami).

V dveh odvzetih vzorcih je bila ugotovljena neskladnost zaradi prekoračenega št. kolonij pri 22 °C in sicer na vodovodnem sistemu Slovenske Konjice, ter neskladnost zaradi prisotnosti Koliformnih bakterij in bakterije E-coli (8) na vodovodnem sistemu Špitalič.

Izvedenih je bilo **42 rednih kemijskih (KE) analiz** ter **16 dodatnih** preizkusov na vsebnost Trihalometanov. Vsi kemijski preizkusi, pri katerih se občasno preverja tudi morebitni stranski učinek dezinfekcijskega sredstva (THM), so bili skladni.

Pri vseh ugotovljenih neskladjih smo kot upravljavci ukrepali v skladu z veljavno zakonodajo s področja oskrbe s pitno vodo, v skladu HACCP načrtom in/ali po posvetu s strokovnim osebjem iz NLZOH Celje, tako, da smo na vseh sistemih, ki jih upravljamo, **uporabnikom v preteklem letu zagotavljali varno, zdravstveno ustrezno in kakovostno pitno vodo.**

Zagotovo lahko trdimo, da so številni ukrepi, posodobitve in izboljšave, ki smo jih uvedli na javnih vodovodnih sistemih občine Slovenske Konjice v obdobju zadnjih petih letih, pozitivno vplivale tudi na izboljšavo kakovosti pitne vode in zanesljivost oskrbe uporabnikov javnih vodovodnih sistemov občine Slovenske Konjice.

Na glavnem vodnem zajetju Cimerman smo v letu 2017 izvedli sanacijo izpustnega jaška, obnovo armatur, uredili ON-LINE meritve motnosti ter pretokov preko telemetrijskega nadzora in zajetje ustrezno ogradi s panelno ograjo. S sanacijo smo omogočili redno izvajanje čiščenja zaježitvenega jaška zajetja ter povečali dostopno varnostni in nadzor nad objektom.

Trend izboljšanja kakovosti pitne vode v zadnjih letih je razviden iz grafa in tabele skladnosti mikrobioloških (MB) vzorčenj, ki so bila opravljena v sklopu notranjega nadzora v časovnem obdobju med letom 2005 in 2017.

Graf 7: Pregled skladnosti (MB) mikrobioloških vzorcev pitne vode po letih

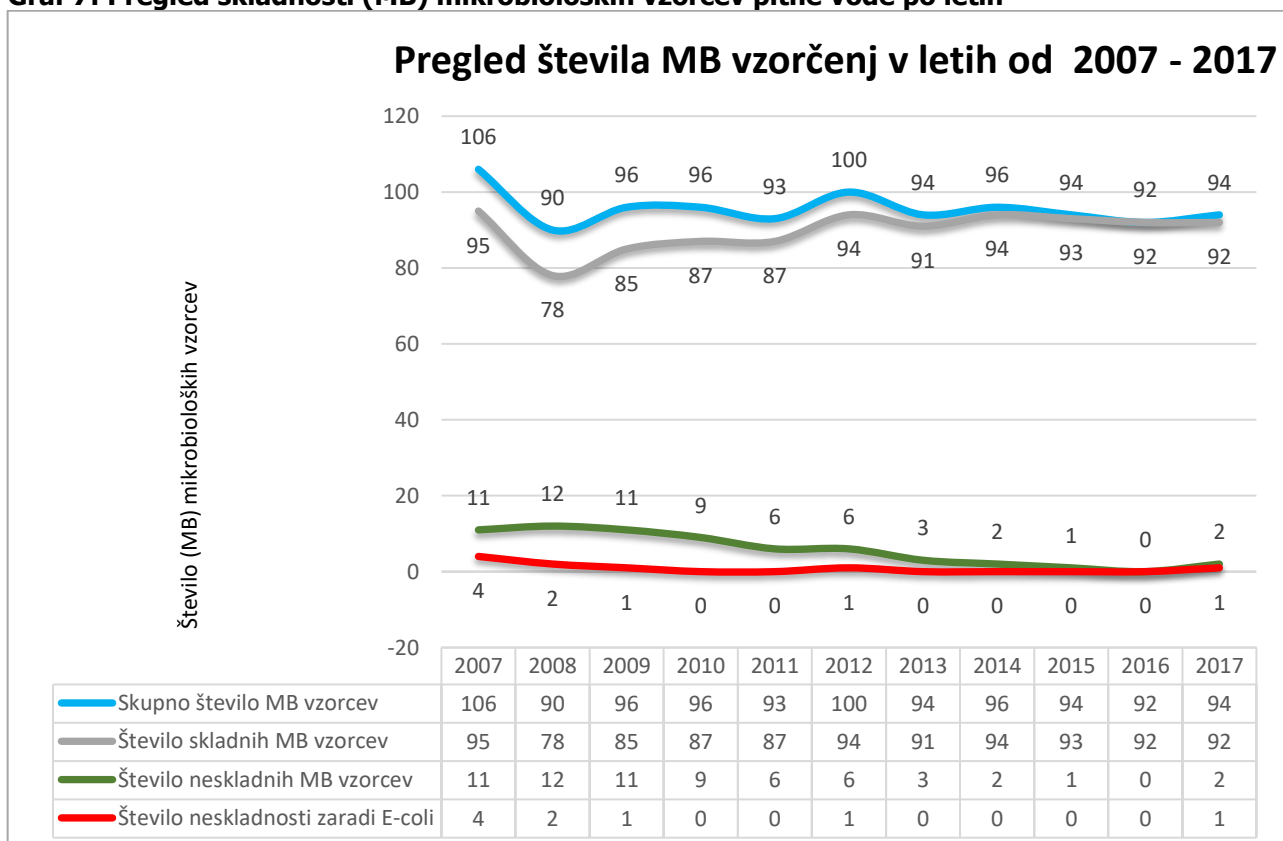


Tabela 15: Analize državnega monitoringa za leto 2017
Javni vodovodni sistemi v upravljanju JKP d.o.o. Slov Konjice

VODOVODNI SISTEM (oskrbovalno območje)	Mikrobiološke analize (MB)			Kemijske analize (KE)		
	Skupno št. MB vzorcev	Število neskladnih MB vzorcev	Ime neskladnega parametra	Skupno št. KE vzorcev	Število neskladnih KE vzorcev	Ime neskladnega parametra
SLOVENSKE KONJICE	15	0	skladno	15	0	skladno
TOLSTI VRH	2	0	skladno	2	0	skladno
ZEČE - ŠTARKLJA	2	0	skladno	2	0	skladno
SPODNJE LAŽE	2	0	skladno	2	0	skladno

V sklopu državnega monitoringa je bilo izvedenih skupaj 21 mikrobioloških in 21 kemijskih preizkušanj. Vsi vzorci so bili skladni s kriteriji Pravilnika o pitni vodi.

Na sistemih javne oskrbe s pitno vodo, ki so v upravljanju JKP d.o.o. Slovenske Konjice, v letu 2017 ni bilo uvedenih posebnih ukrepov, ki bi omejevali uporabo pitne vode.

V okviru dejavnosti oskrbe s pitno vodo redno izvajamo vzdrževalna dela na javnem vodovodnem omrežju in se trudimo, da v skladu s HACCP načrtom uporabnikom dnevno zagotavljamo nemoteno in varno oskrbo s pitno vodo. Pa vendar se tudi na področju oskrbe s pitno vodo večkrat srečujemo z nepredvidljivimi dogodki, ki lahko nastopijo bodisi pri izvajanju vzdrževalnih del, pri večjih nepredvidljivih okvarah na vodovodnem sistemu ali kot posledica višje sile, kot so npr. neurja, dolgotrajno deževje, suše, izpadi električne energije, zmrzali ipd.

V takšnih primerih je še posebej pomembno **čim hitreje in učinkovito obveščanje uporabnikov**, še posebej v primerih **omejitev ali prepovedi uporabe pitne vode in primerih odstopanj**, zaradi katerih lahko pride do morebitnega tveganja za zdravje.

Vse uporabnike javnih vodovodnih sistemov, ki so v našem upravljanju, s posebnim dopisom, ki ga uporabniki prejmejo z januarsko položnico, enkrat letno obveščamo tudi o načinu in časovni opredelitvi obveščanja.

Načini obveščanja: Radio ROGLA, Radio Štajerski val, spletna stran www.jkp-konjice.si, odzivnik brezplačne številke 080-8758, oglasne deske (kjer je to mogoče), osebno preko telefona ali elektronske pošte.

3.1.2 RAVNANJE S SUROVINAMI (ODPADKI)

V letu 2017 smo zagotavljali izvajanje gospodarske javne službe zbiranja komunalnih odpadkov, obdelave in odlaganja skladno z veljavno zakonodajo in Programom ravnanja s komunalnimi odpadki na območju občine Slovenske Konjice za leto 2017. Glavni poudarek je bil na osveščanju in obveščanju uporabnikov naših storitev o preprečevanju nastajanja odpadkov, pravilnem ločevanju in pomenu pravilnega ločevanja za nadaljnjo obdelavo odpadkov. Zavedamo se, da bodo učinki osveščanja in obveščanja pokazali rezultate na daljši rok. Količine in struktura odpadkov kažeta, da se naši uporabniki zavedajo odgovornega ravnanja z odpadki. Ponosni smo, da je delež ločeno zbranih odpadkov 73,8 %, kar občino Slovenske Konjice uvršča med najboljše v slovenskem prostoru.

3.1.2.1 Opis splošno

V enoti ravnanje s surovinami je zaposlenih 17 sodelavcev (3 vozniki, 6 spremljevalcev, 4 delavci na CERO SK – sortirna linija, dvorišče, zbirni center, dve delavki na vhodni kontroli, operativni vodja in vodja ravnanja z odpadki). Dejavnost odvoza izvajamo s tremi smetarskimi vozili in vozilom za prevoz kontejnerjev. Osnovna dejavnost je zbiranje in odvoz odpadkov iz gospodinjstev, industrije in obrti in ostalih komunalnih odpadkov. Ravnanje z odpadki (sortiranje, baliranje, skladiščenje in oddaja pooblaščenim zbiralcem, predelovalcem, obdelovalcem) se izvaja na Centru za ravnanje z odpadki – CERO SK, v Slov. Konjicah na Prežigalu 9, Slovenske Konjice.

Ločeno so se pri posameznem povzročitelju (fizični in pravni osebi) zbirali v letu 2017 naslednji odpadki:

- odpadna embalaža, ki se oddaja po sistemu od vrat do vrat na prevzemnem mestu posameznega povzročitelja oz. na skupnem odjemnem mestu (večstanovanjski objekti in v razseljenem delu občine);
- biološki odpadki (na celotnem območju občine; na podeželju je priporočeno kompostiranje) po sistemu od vrat do vrat;
- ločeno zbrane frakcije (papir in karton, steklena embalaža), ki se oddajajo po sistemu od vrat do vrat na prevzemnem mestu posameznega povzročitelja oz. na skupnem odjemnem mestu (večstanovanjski objekti in v razseljenem delu občine);
- mešani komunalni odpadki (preostanek odpadkov), ki se oddajajo po sistemu od vrat do vrat na prevzemnem mestu posameznega povzročitelja oz. na skupnem odjemnem mestu (večstanovanjski objekti in v razseljenem delu občine);
- nevarni odpadki – oddaja v akciji zbiranja nevarnih odpadkov, predvidoma vsako leto v septembru ali oddaja na zbirnem centru skozi vse leto;
- kosovni odpadki – naročniški sistem zbiranja kosovnih odpadkov od vrat do vrat, na klic (gospodinjstvo je upravičeno do brezplačnega odvoza 1 x letno) ali oddaja na zbirnem centru skozi vse leto.

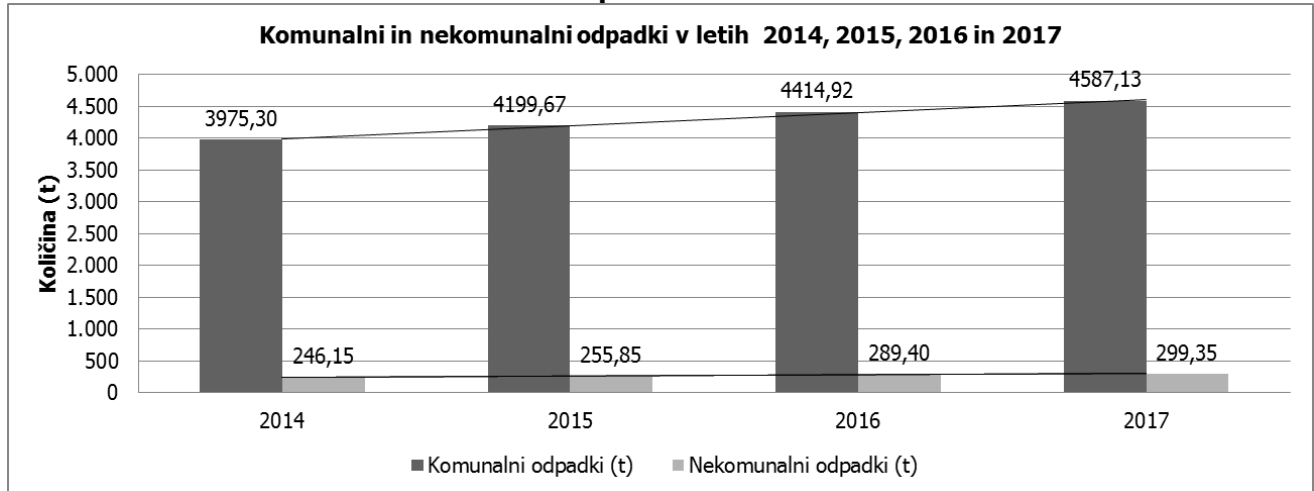
Vse zgoraj navedene odpadke je možno dnevno v času obratovanja CERO SK oddati tudi na zbirnem centru.

Obratovalni čas CERO SK in zbirnega centra:

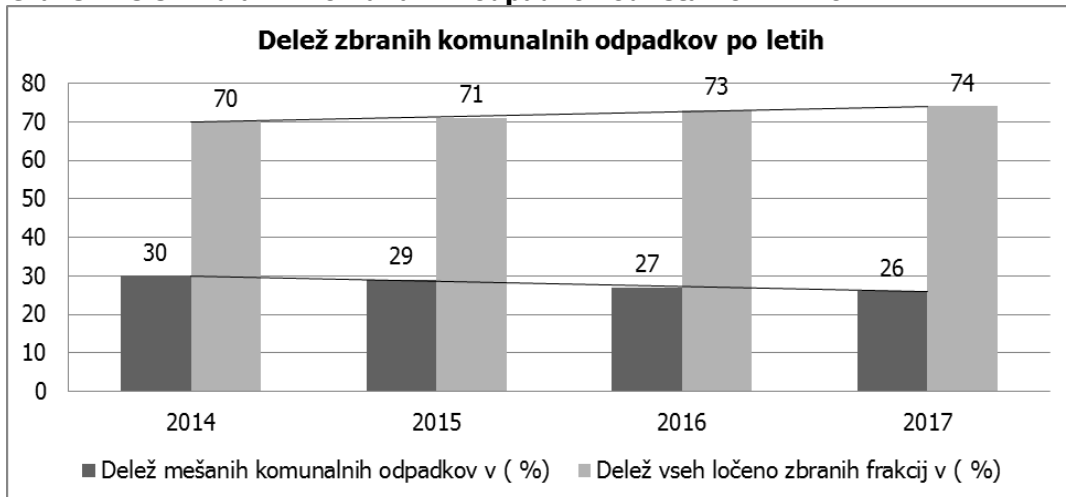
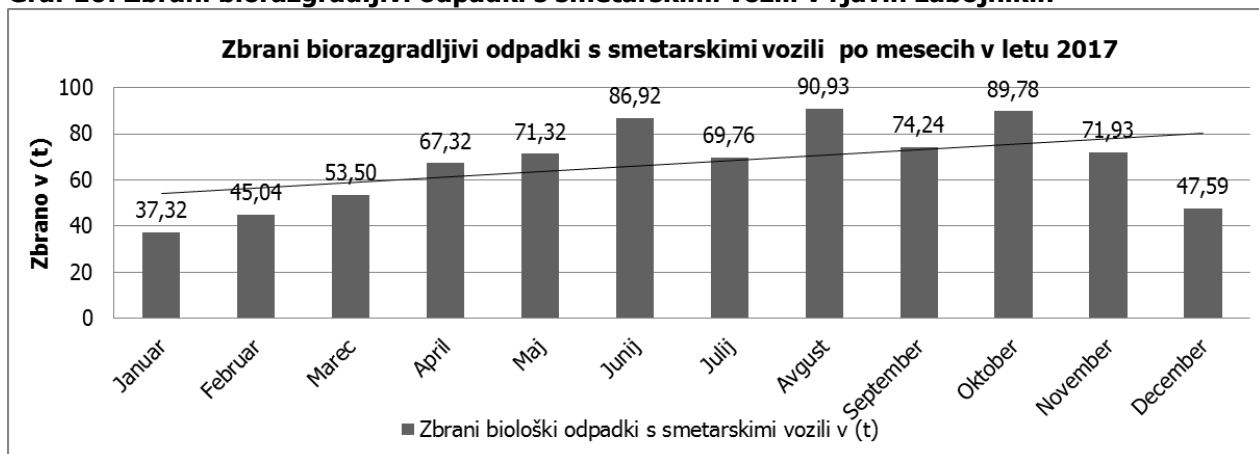
- ponedeljek, torek, četrtek in petek od 7. do 15. ure
- sreda od 7. do 17. ure
- sobota od 8. do 12. ure.

3.1.2.2 Količine odpadkov

V letu 2017 je bilo na območju občine Slovenske Konjice skupno zbranih 4.886,479 t odpadkov, od tega je bilo 4.587,129 t komunalnih in 299,35 t nekomunalnih odpadkov. Oddanih v nadaljnjo obdelavo oz. predelavo je bilo skupno 4.644,389 t odpadkov. Odpeljana je bila tudi zbrana mešana embalaža, ki je ostala na skladišču na dan 1.1.2017 (57,26 t mešane embalaže). Na dan 31.12.2017 ni bilo zabeleženih večjih zalog.

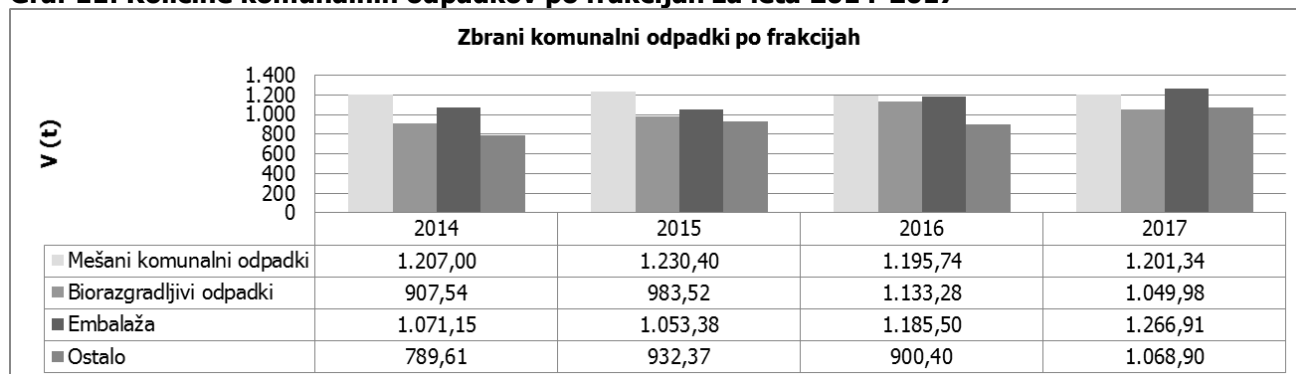
Graf 8: Zbrani komunalni in nekomunalni odpadki v letih 2014-2017

Količina zbranih komunalnih odpadkov se je v letu 2017, v primerjavi z letom 2016 povečala za 3,9%.

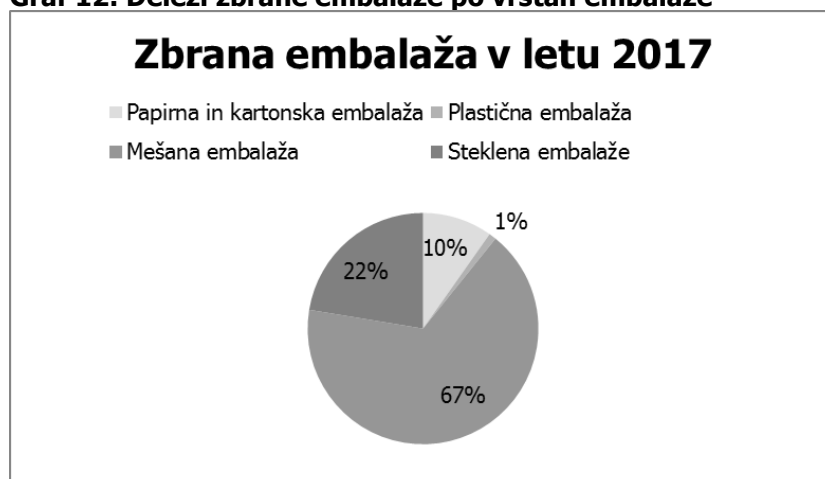
Graf 9: Deleži zbranih komunalnih odpadkov od leta 2014 – 2017**Graf 10: Zbrani biorazgradljivi odpadki s smetarskimi vozili v rjavih zabojnikih**

Delež ločeno zbranih odpadkov se je v primerjavi z letom 2016 v letu 2017 povečal za 1%. V skladu z našimi cilji se je zmanjšal delež ostalih – mešanih komunalnih odpadkov. Skupno je bilo v letu 2017 zbranih 805,65 t biorazgradljivih odpadkov iz rjavih zabojnikov. V spodnjem grafu so prikazane količine po posameznih frakcijah zbranih komunalnih odpadkov za obdobje od 2014 do 2017.

Graf 11: Količine komunalnih odpadkov po frakcijah za leta 2014-2017



Graf 12: Deleži zbrane embalaže po vrstah embalaže



V spodnji tabeli so prikazane količine zbranih in oddanih nevarnih odpadkov v občini Slovenske Konjice za leta od 2014 do 2017.

Tabela 16: Količine nevarnih odpadkov za leta od 2014 do 2017

Leto	Količina (t)
2014	81,15
2015	76,605
2016	90,968
2017	106,25

V povprečju je vsak prebivalec v občini Slovenske Konjice v letu 2017 proizvedel 7,1 kg nevarnih odpadkov.

Tabela 17: Zbrane količine odpadkov na prebivalca v občini Slovenske Konjice

Slovenske Konjice	Število prebivalcev (vir: statistični Urad RS)	Količina komunalnih odpadkov (kg)	Količina mešanih komunalnih odpadkov (kg)	Količina ločeno zbranih frakcij (kg)	Količina BIO odpadkov (kg)	Količina komunalnih odpadkov (kg/preb.)	Količina mešanih komunalnih odpadkov (kg/preb.)	Količina ločeno zbranih frakcij (kg/preb.)	Količina biorazgradljivih odpadkov (kg/preb.)
2014	14.400	3.952.250	1.207.000	2.745.250	907.540	274	84	191	63
2015	14.677	4.199.675	1.230.400	2.969.275	983.520	286	84	202	67
2016	14.662	4.414.919	1.195.740	3.219.179	1.133.280	301	82	220	77
2017	14.781	4.886.479	1.201.340	3.685.139	1.049.980	331	81	249	71

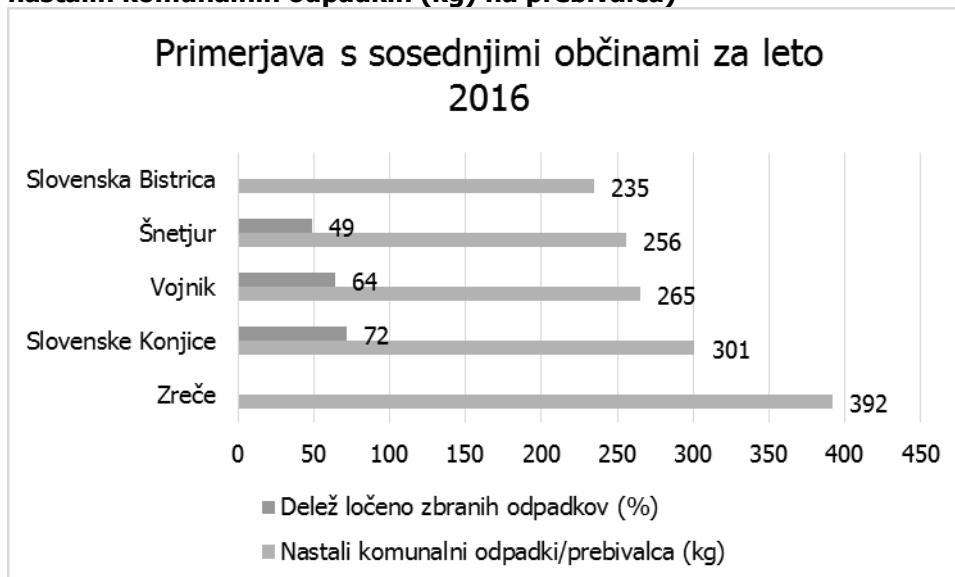
V letu 2016 je vsak prebivalec Slovenije v povprečju proizvedel 476 kg komunalnih odpadkov, kar je za 5,5% več kot v letu 2015. Količina vseh komunalnih odpadkov, ki so nastali v letu 2016 je bila 982.000 t. V letu 2016 je bil delež ločeno zbranih komunalnih odpadkov na nivoju Slovenije 67% od vseh zbranih komunalnih odpadkov (vir: Statistični urad RS, 2018).

V občini Slovenske Konjice je v povprečju v letu 2017 vsak občan proizvedel 331 kg komunalnih odpadkov od tega 249 kg ločeno zbranih frakcij in 81 kg mešanih komunalnih odpadkov.

Količina biorazgradljivih odpadkov na prebivalca v letu 2017 znaša 71 kg. Glede na število oseb je delež oseb, ki BIO odpadke kompostirajo 65 %. Kar pomeni, da 35% vseh vključenih oseb v organiziran odvoz odpadkov uporablja rjave zabojnike za zbiranje bioloških odpadkov.

Glede na skupno količino komunalnih odpadkov v letu 2017, delež ločeno zbranih odpadkov predstavlja 74%. Kar pomeni, da je delež ločeno zbranih odpadkov za 7 % višji, kot je povprečje v Sloveniji za leto 2016, ki znaša 67 %.

V letu 2017 se je delež ločeno zbranih odpadkov povečal za 1%, kar utežno predstavlja 465,96 t več ločeno zbranih komunalnih odpadkov.

Graf 13: Primerjava s sosednjimi občinami (delež ločeno zbranih komunalnih odpadkov (%), nastalih komunalnih odpadkih (kg) na prebivalca)

➤ **Podatki o številu vključenih oseb in številu gospodinjstev vključenih v organiziran odvoz komunalnih odpadkov**

Evidence o številu oseb in gospodinjstev na posameznem odjemnem mestu izhajajo iz baze podatkov JKP, ki se redno dopolnjujejo s spremembami, javljenimi s strani uporabnikov in primerjavo s CRP.

Tabela 18: Število oseb in gospodinjstev, vključenih v organiziran odvoz odpadkov po letih od 2014 do 2017

Leto	Št. oseb	Št. gospodinjstev
2014	13.730	4.591
2015	13.797	4.592
2016	13.726	4.619
2017	14.089	4.666

➤ **Zbirni center CERO SK**

Vse komunalne odpadke je mogoče dnevno v času obratovanja CERO SK oddati tudi na zbirnem centru CERO SK. V zbirnem centru je bilo v letu 2017 povprečno 29 obiskov na dan. Skupno je v letu 2017 zbirni center obiskalo 8.958 posameznih povzročiteljev in pri tem oddalo 1.114,29 t komunalnih odpadkov.

3.1.2.3 Aktivnosti in projekti za doseganje ciljev

➤ **Poraba najemnine za surovine (odpadke)**

V letu 2017 so bila na področju ravnanja s surovinami glede na razpoložljiva sredstva iz najemnine izvedena naslednja dela:

Tabela 19: Investicijsko vzdrževalna dela GJI – surovine (odpadki)/namen

Št.	Investicijsko vzdrževalna dela GJI – surovine (odpadki)/namen	Predvidena vrednost (€)
1.	Ureditev SOM Škalce (12)	548,9
2.	Montaža zapornice na vhodu v CERO SK	1.999,97
3.	Nadgradnja stiskalnice Riko - sortirna linija	3.725,00
4.	Ureditev SOM Lipoglav (55)	1.123,35
5.	Nabava kontejnerjev - 4 kom na CERO SK	4.651,20
6.	Ureditev skladišča za BIO odpadke z betonskimi kockami	1.010,00
7.	Ureditev SOM Škalska cesta (9)	614,45
8.	Ureditev SOM Stari trg (9, 9a, 9b)	1.675,56
9.	Ureditev Som Liptovska ulica (11)	1.585,56
10.	Ureditev SOM Slomškova ulica (3a)	785,00
11.	Ureditev skladišča za nevarne odpadke na CERO SK	7.820,50
12.	Ureditev prostora za odpadke na CERO SK	11.500,00
13.	Zabojniki	2.960,17
14.	Ostanek	0,34
	Skupaj	40.000,00

➤ **ZERO WASTE – na poti do družbe brez odpadkov**

Občina Slovenske Konjice se je v sodelovanju z JKP d.o.o. Slovenske Konjice kot prva v severovzhodnem delu države pridružila k projektu Zero Waste (Nič odpadkov). Občinski svet Občine Slovenske Konjice je 24.11.2016 sprejel Zero waste zavezo občine Slovenske Konjice (posnetek stanja ravnanja z odpadki in zavezo občine na poti do družbe brez odpadkov) za obdobje 2017 – 2026. V zavezi je lokalna skupnost zastavila določene cilje:

- **zmanjšati količine nastalih odpadkov na 283,03 kg na prebivalca na leto,**
- **povečati delež ločeno zbranih odpadkov na 77,05 %**
- **zmanjšati količine zbranih mešanih komunalnih odpadkov na 64,96 kg na prebivalca na leto.**

Poleg zapisanih ciljev si je lokalna skupnost zapisala še dvanajst zavez, kateri aktivnosti bodo pripomogle doseči zastavljene cilje. V spodnji tabeli je predstavljen okvirni načrt doseganja zgoraj zastavljenih ciljev.

Tabela 20: Predvidena pot do cilja »Zero waste« 2026

Leto	Prebivalci SKUPAJ	Delež ločenega zbiranja odpadkov	Količina nastalih odpadkov	Količina mešanih komunalnih odpadkov	
		odstotek	kg/ prebivalca	kg/ prebivalca	
2011	14.468	38	462	285	realizirano
2012	14.442	63	259	96	realizirano
2013	14.452	67	263	87	realizirano
2014	14.400	69	274	84	realizirano
2015	14.677	71	286	84	realizirano
2016	14.662	72,56	301	82	realizirano
2017	14.781	73,82	331	81	realizirano
2018		72,65	285,19	78,00	planirano
2019		73,2	284,92	76,36	planirano
2020		73,75	284,65	74,72	planirano
2021		74,3	284,38	73,09	planirano
2022		74,85	284,11	71,45	planirano
2023		75,4	283,84	69,82	planirano
2014		75,95	283,57	68,2	planirano
2025		76,5	283,3	66,58	planirano
2026		77,05	283,03	64,96	planirano

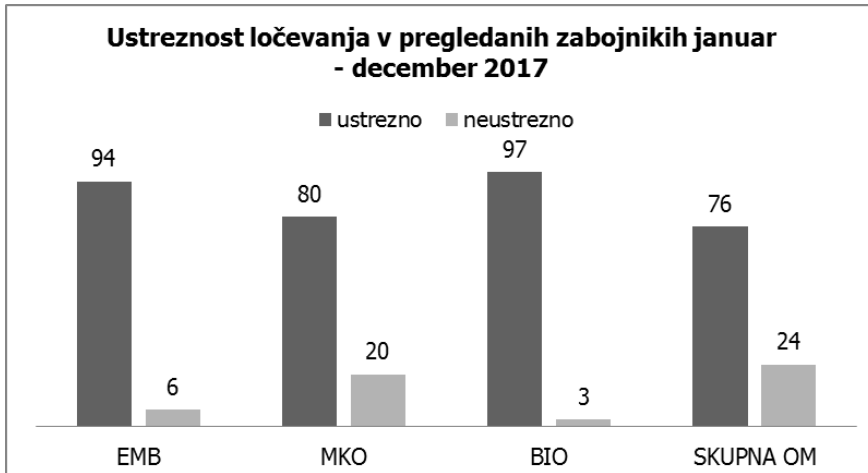
V letu 2017 smo intenzivno izvajali dejavnosti na vseh področjih, povezanih s trajnostnim razvojem. V nadaljevanju so prikazane posamezne aktivnosti:

✚ **Svetovalni nadzor na terenu in sortirne analize na skupnih odjemnih mestih**

V letu 2017 so se izvajale aktivnosti na terenu s svetovalnim nadzorom, kjer je bilo pregledanih skupno 905 zabojnikov za odpadke (172 zabojnikov za embalažo, 366 zabojnikov za ostale – mešane komunalne odpadke, 71 zabojnikov za biološke odpadke in 296 zabojnikov na skupnih odjemnih mestih. Pregledani zabojniki, kjer je ločevanje zadovoljivo (manj kot 5% nečistoč) se opremijo z nalepko »Hvala ker pravilno ločujete odpadke ☺«. Zabojniki, katerih vsebina ni ustrezna pa se opremijo z nalepko »Nepravilno zbrani odpadki ☹«.

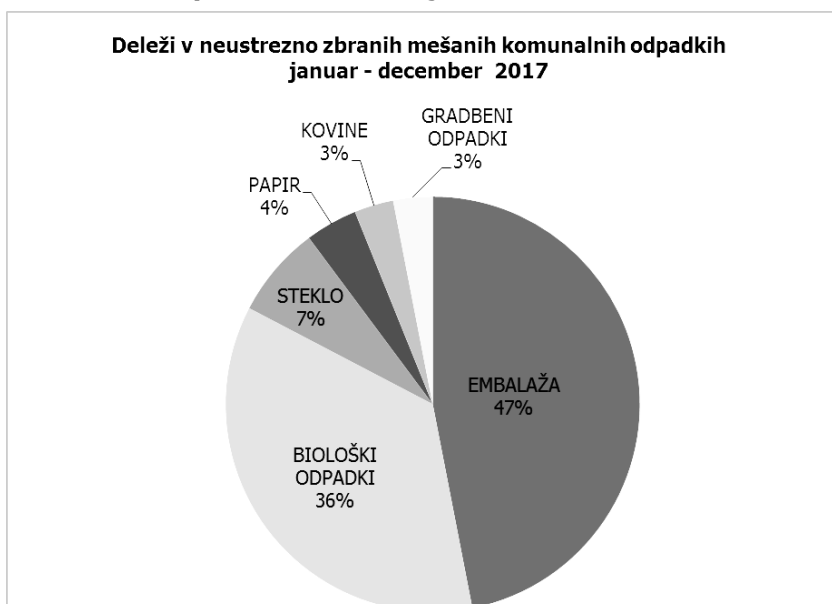
Odjemna mesta, kjer ločevanje ni zadovoljivo, se pregledajo ponovno pri naslednjem odvozu. Uporabnikom se predajo navodila o pravilnem ločevanju odpadkov in pojasnila o pomenu pravilnega razvrščanja odpadkov na izvoru.

Graf 14: Ustreznost ločevanja v pregledanih zabojnikih od januarja do decembra 2017



Analiza svetovalnega nadzora na terenu je pokazala, da je ločevanje na izvoru pri individualnih hišah zadovoljivo. Največ nepravilnosti je bilo zabeleženih v zabojnikih na skupnih odjemnih mestih (pred večstanovanjskimi objekti in v razseljenem delu občine). V zabojnikih za mešane komunalne odpadke je še vedno prisoten velik delež odpadne embalaže in bioloških odpadkov. Na skupnih odjemnih mestih, kjer so ugotovljene nepravilnosti izvajamo sortirne analize, katerih rezultate smo predstavili povzročiteljem nepravilnega odlaganja z namenom, da se ločevanje odpadkov na izvoru izboljša.

Graf 15: Deleži nepravilnosti v zabojnikih za mešane komunalne odpadke (%)



🌟 Spodbujanje ponovne uporabe

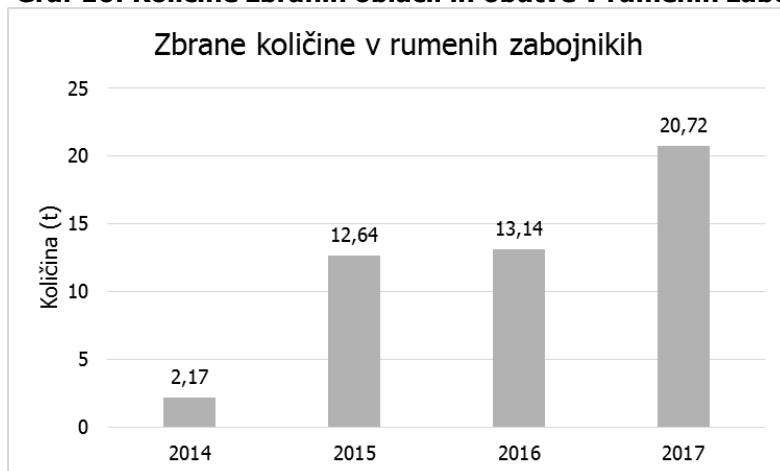
JKP d.o.o. Slovenske Konjice sodeluje z Centrom ponovne uporabe od leta 2013. V zbirnem centru CERO SK je bil uveden Kotiček za ponovno uporabo, kjer lahko uporabniki zbirnega centra oddajo še uporabne izdelke, surovine, uporabna oblačila in obutev. V spodnji tabeli so prikazane količine predanih kosovnih odpadkov in oblačil od leta 2013 do leta 2017. Skupno smo v Center ponovne uporabe v letih od 2013 do 2017 predali 71,587 t še uporabnih kosovnih odpadkov, oblačil in obutve.

Tabela 21: Količine predanih kosovnih odpadkov in oblačil, tekstila Centru ponovne uporabe

	Kosovni odpadki (t)	Oblačila, tekstil (t)	Skupaj(t):
2013	4,44	3,88	8,32
2014	7,88	9,57	17,45
2015	5,99	4,14	10,13
2016	3,92	13,67	17,59
2017	6,30	11,78	18,08
Skupaj(t):	28,53	43,04	71,57

V sodelovanju s Centrom ponovne uporabe so bili v letu 2014 postavljeni štirje rumeni zabojniki za tekstil in obutev, kamor lahko občani oddajo še uporabna oblačila, obutev, torbice,... Skupno se je v obdobju od leta 2014 do leta 2017 zbralo **48,67 t** še uporabnega tekstila, obutve,..., ki so bili predani v postopke ponovne uporabe.

Graf 16: Količine zbranih oblačil in obutve v rumenih zabojnikih v letih od 2014 do 2017 (t)



🌟 Projekt Skupaj za boljšo družbo in družbena odgovornost

Skupaj za boljšo družbo je pobuda, s katero si slovenska komunalna podjetja prizadevajo spodbujati trajnostno gospodarstvo, odgovorno potrošnjo in ohranjanje naravnih virov. Pobudi se je pridružilo tudi JKP d.o.o. Slovenske Konjice. Cilja pobude sta:

- ⇒ spodbujanje preprečevanja nastajanja odpadkov, ponovna uporaba in odgovorna potrošnja
- Enkratno je stvari uporabljati večkratno
- ⇒ ohranjanje vodnih virov in spodbujanje prebivalcev k pitju vode iz pipe – Voda iz pipe.

V letu 2017 smo izvedli naslednje aktivnosti:





- osveščanje in obveščanje v lokalnem časopisu, radiu, na spletni strani, družbenih omrežjih in prilogami k položnici,
- nagradne igre na družbenih omrežjih na temo ločevanja odpadkov (podarjali smo koše za ločevanje, hišne kompostnike, vrče za vodo, pralne plenice za večkratno uporabo, kantice za odpadno jedilno olje, vrečke iz zaves za večkratno uporabo),
- prikaz na CČN Slov. Konjice in na tržnici Slov. Konjice – kaj ne sodi v kanalizacijo,
- organizacija predavanja v Konjičanki na temo vrtov, ponovne uporabe in odgovorne potrošnje,
- v Evropskem tednu zmanjševanja odpadkov smo sodelovali pri skupnem prikazu – tema ponovna uporaba,
- organizirani dnevi odprtih vrat na CERO in CČN Slov. Konjice s prikazi,
- e-račun – z osveščanjem smo vzpodbujali uporabnike naših storitev, da se odločijo za račun v elektronski obliki, podarili smo jim vrč za vodo iz pipe.

E-cikliraj

Glavni namen projekta E-cikliraj je zmanjšati količine nevarnih odpadkov, baterij, odpadne električne in elektronske opreme med ostalimi – mešanimi komunalnimi odpadki. V občini Slovenske Konjice smo v sodelovanju s podjetjem Zeos v letu 2016 postavili pet uličnih zbiralnikov za zbiranje omenjene opreme in baterij. V letu 2017 so bili postavljeni dodatni štirje zbiralniki (Tepanje, Draža vas, Žiče, SV Jernej). Skupno se je v uličnih zbiralnikih v letu 2017 zbralo 2,369 t odpadne električne in elektronske opreme ter baterij.

Slika 2: Lokacije uličnih zbiralnikov v občini Slovenske Konjice



-  **Projekt »KOMPOSTIRAJMO – MISLIMO ZELENO«** - osveščanje uporabnikov naših storitev o pravilnem kompostiranju in razlogih za to. V podjetju smo uvedli hišne kompostnike.
-  **Projekt Prižgite svečo manj** – predniki vam ne bodo zamerili, potomci vam bodo hvaležni. Izvajamo ga na vseh pokopališčih. Spodbujamo uporabo trajnostnih sveč.
-  **Dogodek Čas je zdaj** – kot soorganizatorji na prireditvi vrtca Slovenske Konjice sodelujemo z različnimi prikazi. V letu 2017 smo izdelovali trake za lase in vrečke za ponovno uporabo iz bombažnih majic.
-  **Čistilne akcije zaposlenih** na JKP d.o.o. Slovenske Konjice – na Dan zemlje 22.4.2017 smo očistili 25 km brežin in obcestnih jarkov v občini Slov. Konjice.

- ✚ **Akcije zbiranja odpadnega papirja** po šolah, vrtcih, zavodih, društvih – v letu 2017 smo zbrali skupno 17,24 t odpadnega papirja. Udeležencem akcije smo strošek zbranega papirja povrnili. Najboljše učence smo nagradili z zabojniki za zbiranje BIO odpadkov v učilnicah.
- ✚ **Vodeni ogledi CERO SK** – v letu 2017 nas je skupno obiskalo 182 otrok.
- ✚ **Spodbujamo uporabo pralnih plenit za otroke v sodelovanju z Ekorito** – vsem zaposlenim na JKP ob prihodu novorojenčkov podarimo začetni paket pralnih plenit.
- ✚ **Osveščanje na javnih prireditvah** - z zabojniki za ločevanje in tablami za osveščanje.

➤ **Ostale aktivnosti**

Ostale izvedene aktivnosti v letu 2017:

- Oddaja poročil na MOP za leto 2016 (do 31.3.2017);
- Izvedba vseh monitoringov: podzemnih vod na območju odlagališča, odpadnih voda, emisij v zrak;
- Sodelovanje z medobčinskim inšpektoratom zaradi neprijavljenih povzročiteljev odpadkov in nepravilnega odlaganja odpadkov;
- Dezinfekcija in deratizacija objektov na CERO SK;
- Vodenje in ogled CERO (obiski osnovni šol, vrtcev, zaposlenih v javnih ustanovah);
- Reševanje reklamacij na terenu;
- Redna kontrola odpadkov (vizualni pregled);
- Vodenje elektronskega obratovalnega dnevnika o pripeljanih in odpeljanih količinah odpadkov;
- Meritve in umerjanje tehtnice;
- Redna oddaja presortiranih surovin (embalaža, papir, el. in elektronska oprema, VGA, hladilniki, kovine...) pooblaščenim prevzemnikom;
- Mletje zelenega obreza in lesa;
- Čiščenje oljnih lovilcev;
- Čiščenje zbirnega bazena za izcedne vode, prečrpavanje izcednih vod na CČN Slov. Konjice;
- Redno čiščenje okolice CERO in po potrebi širše okolice (Prežigal);

3.1.2.4 Postopek zapiranja odlagališča CERO SK, odlagališče Graščak

S 30.6.2011 so se odpadki na CERO SK prenehali odlagati. Izvedena so bila vsa zapiralna dela.

Poročilo – vlogo za zaprtje odlagališča smo v zahtevanem roku posredovali na Ministrstvo za okolje in prostor – ARSO (decembra 2013).

Okoljevarstveno dovoljenje za odlagališče nenevarnih odpadkov CERO SK je bilo izdano s strani Ministrstva za okolje in prostor pod št. 25467-21/2016-11 dne 24.5.2017. V dovoljenju so navedene vse okoljevarstvene zahteve v obdobju zaprtega odlagališča, kaj moramo kot upravljavec zaprtega odlagališča izvajati v časovnem obdobju najmanj 30 let, in sicer:

- vzdrževanje in varovanje odlagališča,
- izvajanje meritev (monitoringa) na način in v obsegu kot je navedeno v dovoljenju,
- redne preglede stanja telesa odlagališča in
- izdelavo poročila o stanju odlagališča ter o opravljenih meritvah in pregledih za posamezno koledarsko leto.
- Monitoring se od izdaje okoljevarstvenega dovoljenja izvaja glede na v dovoljenju zapisane zahteve in pomeni izvajanje tega v nekoliko zmanjšanem obsegu, kar pomeni tudi nekaj nižje stroške.

Tabela 22: Obseg monitoringa pred in po izdanem OVD

OPIS	KOLIČINA (kos) 2016, do maj 2017 (letno)	KOLIČINA (kos) v 2017 (do maj + do konca leta)	KOLIČINA (kos) v 2018 (po OVD)
Meritve emisij v zrak	12	5 + 1 x vseh pet plinjakov	na 6 mesecev/ 2x letno vsi plinjaki
Letno poročilo emisije v zrak	1	1	1
Meritve emisij pri odv. odp. voda	4	2 + 1	2
Letno poročilo o monit. odp. voda	1	1	1
Meritve parametrov podzem. voda	2	2	2
Letno poročilo za podzemne vode z	1	1	1

V letu 2017 so bile izvedene vse meritve in analize vplivov odlagališča na okolje v skladu z zahtevami zakonodaje.

Glede na rezultate monitoringa podzemnih vod in zaznane vplive odlagališča na stanje le-teh je v izdelavi nabor potrebnih ukrepov, da se vpliv izcednih vod odlagališča (starega odlagališča Graščak) zmanjša oz. omeji.

Na starem odlagališču Graščak smo prenehali odpadke odlagati v letu 2004. Na podlagi oddane Vloge za zaprtje odlagališča je Agencija RS za okolje izdala Odločbo o zaprtju odlagališča Graščak, št. 35467-13/2004-36 z dne 13.5.2009. Vloga za izdajo okoljevarstvenega dovoljenja za staro odlagališče Graščak je bila na Ministrstvo za okolje in prostor oddana konec leta 2017.

3.1.3 ODVAJANJE IN ČIŠČENJE ODPADNIH VODA, PORABA OKOLJSKE DAJATVE

Zbrana sredstva izvajanja storitev gospodarske javne službe odvajanja odpadnih voda so namenjena rednemu investicijskemu vzdrževanju kanalizacijskega sistema, obnovi jaškov, zamenjavi dotrajanih pokrovov, preventivnemu spiranju in pregledu stanja, snemanju s pomočjo TV kamer, deratizaciji.

JKP upravlja s kanalizacijskim omrežjem na območju Krajevnih skupnosti Slov. Konjice, Draža vas, Žiče, Tepanje, Loče in Zbelovo in novozgrajene kolektorje proti Bezini, Polenam in Blatu.

Greznične odplake se zbirajo in odvažajo skupaj z odvečnim blatom iz malih komunalnih čistilnih naprav (v nadaljevanju MKČN) in ČN Tepanje na centralno čistilno napravo Slovenske Konjice.

Izvedena je bila 1 prevezava sekundarnega kanala na javno kanalizacijsko omrežje, ki se zaključuje s CCN SK.



Slika 3: Izvedba prevezave 14 na Goliču



Slika 4: Obnova kanala Škalce

Deratizacija

Deratizacijo kanalizacije na območju občine Slov. Konjice je izvedlo zunanje podjetje iz Celja. Izvedemo jo dvakrat v letu, v pomladanskem in jesenskem času.

Čiščenje kanalov

Očiščeni so bili naslednji odseki javne kanalizacije, skupaj v dolžini okrog 2,3 km:

- Loče od krožišča do Petrola (mešan kanal), L=440 m
- Loče od Starega trga do iztoka v Dravinjo (mešan kanal), L=490 m
- Novo Tepanje (mešan kanal), L=250 m
- Mizarska / Tovarniška (mešan kanal), L=320 m
- Ob potoku (mešan kanal), L=386 m
- Manjši odseki (Ul. Anice Cernejeve, Štajerska ulica, Mizarska cesta)

Pregledi kanalov s TV kamero

Predhodno očiščeni kanali so se na nekaterih odsekih pregledali tudi s TV kamero, in sicer:

- Loče od krožišča do Petrola (mešan kanal), L=440 m
- Loče od Starega trga do iztoka v Dravinjo (mešan kanal), L=490 m
- Mizarska / Tovarniška (mešan kanal), L=320 m
- Novo Tepanje (mešan kanal), L=170 m

Na večjem delu področja bivšega Konusa je bila izgrajena nova komunalna infrastruktura. Obnovljen je bil vodovod. Zgrajena je bila nova javna kanalizacija za odvajanje komunalnih in industrijskih odpadnih vod, ki je poveza na javno kanalizacijsko omrežje in se zaključuje na čistilni napravi Slovenske Konjice. Obstoječa kanalizacija se uporablja za odvajanje padavinskih odpadnih voda v reko Dravinjo. V septembru in oktobru 2017 so bili izvedeni kanalizacijski priključki za podjetja Konus Konex, Konitex Konit in Konitex Fleksil, ki imajo vsi poleg komunalnih odpadnih vod tudi industrijske odpadne vode.

Spomladi je bilo kot povzročitelj komunalnih in industrijskih odpadnih voda na kolektor Bezina priključeno tudi podjetje RV Geneks.

Vse industrijske odpadne vode so ob predhodnem čiščenju primerne za izpust v javno kanalizacijo in čiščenje na komunalni čistilni napravi.

Za vse povzročitelje industrijskih odpadnih voda je urejeno merjenje količine odpadnih voda in osnovnih parametrov (temperatura, pH vrednost). Vse meritve se izvajajo kontinuirno in se spremljajo preko SCADA nadzornega sistema na CČN SK.

Tako je bilo v letu 2017, predvsem v zadnjih treh mesecih leta, na čistilni napravi Slovenske Konjice očiščenih 19.948 m³ industrijske odpadne vode.

3.1.3.1 Poraba sredstev okoljske dajatve zaradi obremenjevanja voda

Z Občino Slovenske Konjice je bila sklenjena pogodba o zaračunavanju sredstev okoljske dajatve za leto 2017. V občinski proračun občine Slovenske Konjice so bila v letu 2017 nakazana sredstva okoljske dajatve v višini 215.994,19 €.

3.1.3.2 Poraba najemnine za odvajanje odpadne vode

Tabela 23: Poraba najemnine za odvajanje odpadne vode

Objekt	Znesek brez DDV (€)
Meteorni kanal Ramax	10.287,53
Kanalizacija Mizarska ul. 1. del	16.742,97
Kataster kanalizacije	16.956,69
Fekalni in meteorni kanal Mizarska -Podkubovšek II. del	6.345,28
Sekundarni kanal Mizarska 25c -25e	20.117,33
Kanalizacija Stari trg Loče	13.835,22
Obnova kanala v Ulici Ob potoku	14.696,02
Obnova kanala Bezina	1.494,04
Povezovalni sekundarni kanal v Ul. Anice Černejeve	10.226,98
Kanalizacija Šarhova ul. od 5-12	4.603,89
Telemetrija ZB Toneta Melive, Bezina, Polene	12.906,00
Kanalizacija Škalce 110-115	21.788,05
Skupaj	150.000,00

Sredstva najemnine za vzdrževanje gospodarske javne infrastrukture so bila na področju odvajanja odpadnih voda porabljena za:

- obnovo dotrajanega meteornega kanala na Poljski cesti
- sanacijo dotrajanega in na mestih porušenega kanala na Mizarski cesti
- obnovitev kanalov v ulicah Anice Černejeve, Ob potoku, Šarhova in Mizarski cesti ter obnovi kanala v Bezini in Ločah
- namestitev opreme za telemetrijski nadzor zadrževalnih bazenov na kanalizacijskem omrežju

3.1.3.3 Količine odvedene odpadne vode

Skupna količina odvedenih komunalnih odpadnih voda na vseh kanalizacijskih sistemih skupaj je v letu 2017 znašala 434.269 m³. Po javnem kanalizacijskem sistemu je bilo odvedenih 383.331 m³ padavinskih odpadnih voda s streh.

Skupaj je bilo odvedenih 817.600 m³ komunalnih in padavinskih odpadnih voda.

Tabela 24: Količine odvedene komunalne odpadne vode v letih 2012 – 2017

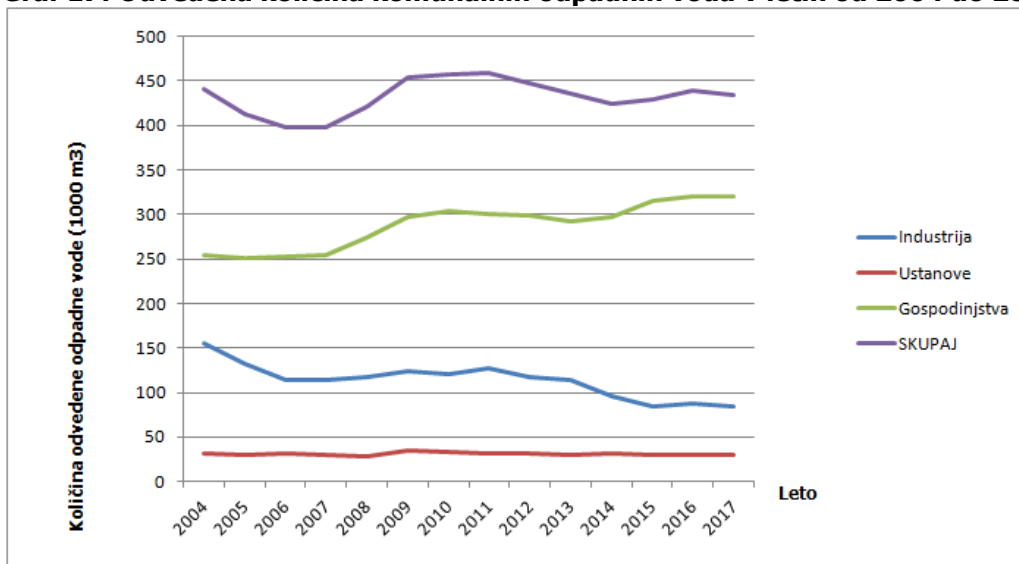
Porabnik / leto	2012	2013	2014	2015	2016	2017
Pravne osebe (m ³)	117.286	113.872	96.118	84.177	87.923	84.995
Ustanove (m ³)	31.722	30.203	30.958	29.688	30.179	29.413
Gospodinjstva (m ³)	298.830	292.597	297.911	315.376	320.836	319.861
Skupaj (m³)	447.838	436.672	424.987	429.241	438.938	434.269

Tabela 25: Količine odvedene padavinske odpadne vode s streh v letih 2015 in 2017

Porabnik / leto	2015*	2016	2017
Pravne osebe (m ³)	95.309	129.903	132.635
Ustanove (m ³)	22.605	33.244	34.099
Gospodinjstva (m ³)	152.668	216.505	216.597
Skupaj (m³)	270.582	379.652	383.331

*od 1.5.2015 dalje

Graf 17: Odvedena količina komunalnih odpadnih voda v letih od 2004 do 2017



3.1.3.4 Novi hišni priključki in izključevanje greznic

Aktivnosti, vezane na obveščanje in informiranje o novih hišnih priključkih in izključevanju greznic, zastavljene v letu 2014 z izgradnjo CČN Slovenske Konjice, so se nadaljevale tudi v letu 2017.

Pri strankah smo na njihovo željo opravili ogled na terenu, svetovali, pripravili predračun za izvedbo in dela, v kolikor se je stranka strinjala z vsebino in višino predračuna, tudi izvedli. Gradbena dela smo izvajali skupaj s podizvajalcem.

Podatki:

- število izdelanih predračunov: 64
- število izvedenih izključitev greznic s strani JKP: 5
- število izvedenih novih hišnih priključkov s strani JKP: 26

3.1.3.5 Čiščenje odpadne vode

3.1.3.5.1 Splošno

Čiščenje komunalne in padavinske odpadne vode na območju občine zagotavljamo:

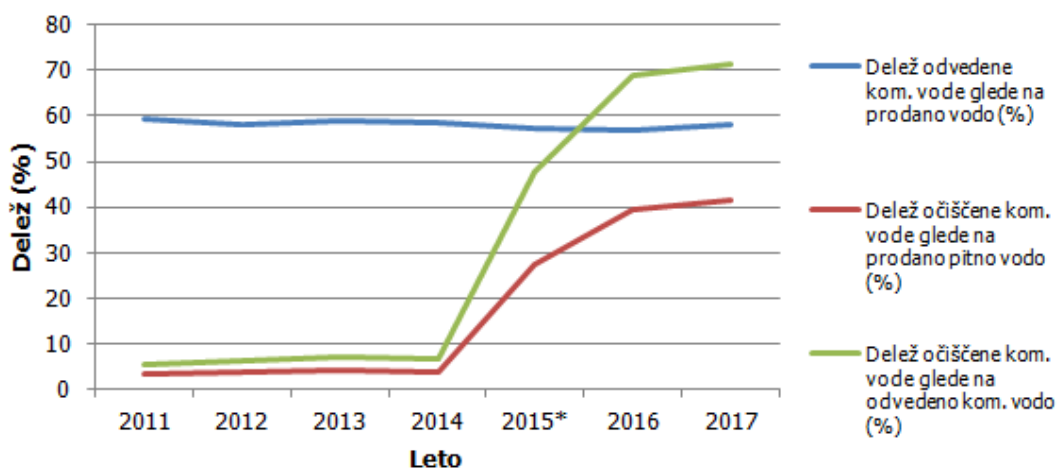
- v centralni čistilni napravi Slovenske Konjice (CČN Slovenske Konjice) z zmogljivostjo 14.500 PE, čistilni napravi Tepanje z zmogljivostjo 1.000 PE in ČN Gastuž 60 PE
- v 18 MKČN do 50 PE, ki niso v upravljanju izvajalca gospodarske javne službe in z njimi upravljajo zasebni lastniki ali upravljavci.

Tabela 26: Primerjava količin očiščenih odpadnih voda (komunalne, padavinske in industrijske) v letih 2015 - 2017

Porabnik / ČN	SKUPAJ čiščenje ČN Tepanje in CČN SK 2015 (m ³)*	SKUPAJ čiščenje ČN Tepanje in CČN SK 2016 (m ³)	SKUPAJ čiščenje ČN Tepanje in CČN SK 2017 (m ³)
Gospodinjstva	224.575	320.136	329.149
Ustanove	29.034	44.750	44.471
Pravne osebe	84.901	125.427	147.335
Skupaj	338.510	490.313	520.955

*v letu 2015 je količina kom. in pad. odp. voda za CČN SK od 1.5.2015 dalje; enako tudi za pad. odp. vode za ČN Tepanje

Graf 18: Deleži očiščene vode na ČN glede na količine pitne in odvedene vode



Za 58,1 % prodane pitne vode je urejeno odvajanje komunalne odpadne vode v javno kanalizacijsko omrežje.

41,3 % prodane vode je očiščene na čistilnih napravah, ostala komunalna odpadna voda se zbira v obstoječih pretočnih greznicah in delno odvaja v javno kanalizacijsko omrežje, delno v okolje.

71,2 % vode, ki se odvaja v javno kanalizacijsko omrežje, se očisti na čistilnih napravah, ostala voda pa se steka v kanalizacijska omrežja (Loče, Žiče, Draža vas, Zbelovo, Mlače), kjer še ni zgrajenih čistilnih naprav.

Tabela 27: Poraba najemnine v letu 2017 – čiščenje odpadnih voda

PORABA NAJEMNINE	Znesek (€ brez DDV)
Varovalni jašek PC Konus	9.771,60
Ventilator na ČN Tepanje	197,30
Menjava vzmeti, vodil in uravnavanje teka grabelj ČN Tepanje	1.587,96
Menjava puhala ČN Tepanje	5.453,44
Popravilo ČN Tepanje (ostrešje, streha, fasada)	12.989,70
SKUPAJ IZSTAVLJENI RAČUNI IN ZAHTEVKI	30.000,00

Obrazložitev:

V sklopu izgradnje novega kanalizacijskega omrežja na področju »Konus« je bilo potrebno na mestu priključitve industrijskih in komunalnih odpadnih vod narediti kontrolni jašek.

Na ČN Tepanje je bilo potrebno zamenjati ventilator in eno od puhal. Tudi na grabljah so bila izvedena investicijsko vzdrževalna dela.

Zaradi deformacij in poškodb je bilo potrebno sanirati ostrešje, streho in fasado.

3.1.3.5.2 Centralna čistilna naprava Slovenske Konjice, CČN SK

Na Prežigalu v Slovenskih Konjicah je od novembra 2013 zgrajena centralna čistilna naprava Slovenske Konjice. CČN SK smo v upravljanje prevzeli s 1.2.2015.

Odvoz odpadkov

V letu 2016 je bil izpeljan javni razpis z zbiranjem ponudb za odvoz vseh treh vrst odpadkov, ki nastajajo na CČN SK.

S podjetjem KOTO je podpisana pogodba za odvoz, obdelavo mulja oz. blata. Pogodba je sklenjena do 31.3.2018.

Odvoz peska iz peskolova se vrši na osnovi naročilnice (Saubermacher) z veljavnostjo do 31.3.2018.

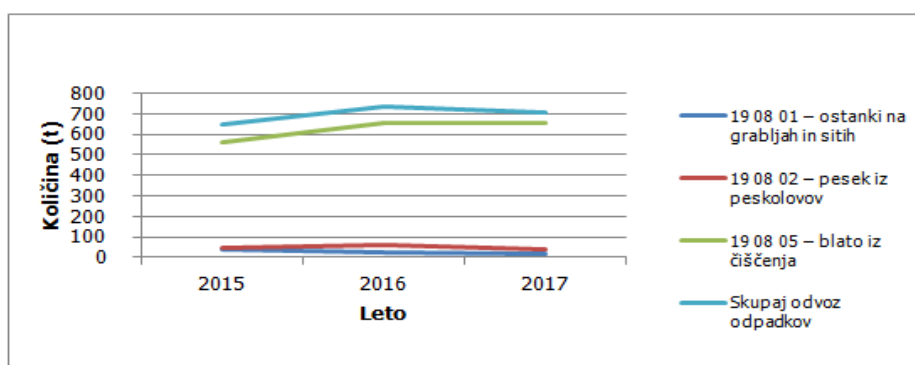
Ostanke na grabljah in sitih odvažata podjetja SIMBIO iz Celja. Pogodba je podpisana do 31.3.2018.

V pripravi je javni razpis za odvoz vseh vrst odpadkov za naslednje 3 letno obdobje, do marca 2021.

Tabela 28: Količine odpadkov v letih 2015 - 2017

Odpadek	Količina 2015 (t)	Količina 2016 (t)	Količina 2017 (t)
19 08 01 – ostanki na grabljah in sitih	41,9	22,7	18,1
19 08 02 – pesek iz peskolovov	47,4	58,7	37,4
19 08 05 – blato iz čiščenja komunalnih odpadnih vod	558,5	656,2	653,0
Skupaj odvoz odpadkov	647,8	737,6	708,5

V letu 2017 smo v odstranitev oddali tudi 5 kg laboratorijskih kemikalij (porabljenih kivetnih testov, januar in november).

Graf 19: Količine odpadkov, nastalih na CČN SK v letih 2015 - 2017

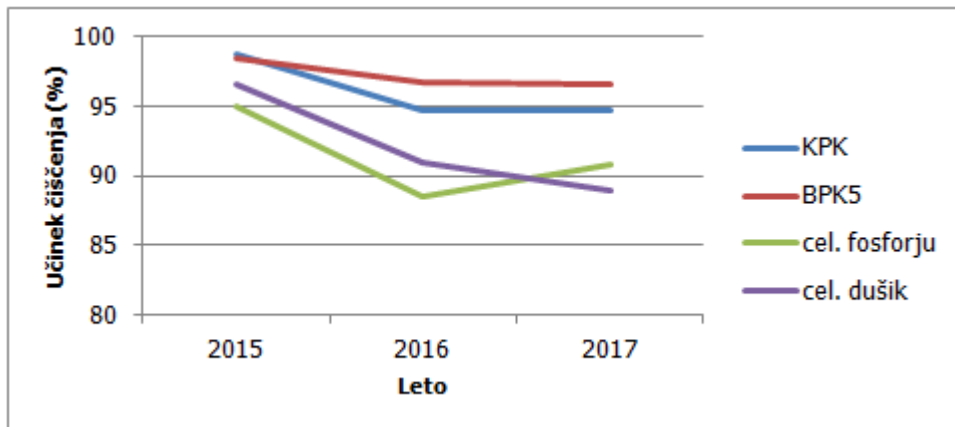
Monitoringi na CČN SK v letu 2017

Vse od začetka obratovanja CČN SK monitoringe izvaja podjetje ERICO iz Velenja. V skladu z zakonodajo je potrebno izvesti 12 vzorčenj in analiz odpadnih voda na iztoku iz čistilne naprave letno. Izvajajo se tudi občasne interne analize.

Na vzorčevalnih mestih, na vtoku in iztoku iz čistilne naprave, se z avtomatskima vzorčevalnikoma istočasno odvzame 24-urni vzorec, vsako uro 250 ml. Za analize vzorcev odpadne vode se uporabljajo metode, ki so določene s standardi Pravilnika o prvih meritvah in obratovalnem monitoringu odpadnih vod ter o pogojih za njihovo izvajanje (Ur. list RS št. 94/14, 98/15).

Tabela 29: Letni povprečni učinek čiščenja na CČN SK

Parameter	Povprečni učinek čiščenja v letu 2015	Povprečni učinek čiščenja v letu 2016	Povprečni učinek čiščenja v letu 2017
- po KPK	98,74	94,66	94,63
- po BPK ₅	98,42	96,71	96,52
- po celotnem fosforju	95,00	88,48	90,86
- po celotnem dušiku	96,56	91,01	88,89

Graf 20: Dosežen učinek čiščenja na CČN SK v letih 2015 - 2017

V skladu z 10. členom Uredbe o emisiji snovi in toplote pri odvajanju odpadnih voda v vode in javno kanalizacijo (Ur. l. RS št 64/12, 64/14, 98/15) CČN SK z odvajanjem odpadne vode v letu 2017 **ni presegala predpisanih mejnih vrednosti** glede na izdano okoljevarstveno dovoljenje in v skladu z 11. členom iste uredbe naprava z odvajanjem odpadne vode **ne obremenjuje okolja čezmerno**.

Vseh 12 na CČN SK za monitoring odvzetih vzorcev je bilo skladnih z zahtevami zakonodaje in okoljevarstvenim dovoljenjem.

Na Ministrstvo za okolje in prostor, ARSO, je bilo v roku oddano letno poročilo.

Interne meritve

Interne meritve se izvajajo 1 x tedensko v laboratoriju na CČN SK, po potrebi tudi večkrat. Rezultati povprečnih mesečnih meritev so navedeni v nadaljevanju.

Komentar internih meritev:

- rezultati internih meritev, ki se izvajajo tedensko, so podobni rezultatom monitoringa in bistveno ne odstopajo,
- v času mraza, ko je temperatura ves čas pod 0 °C, je težko zagotoviti kvaliteten povprečni 24-urni vzorec (voda v cevki vzorčevalnika zmrzne),
- temperature odpadne vode dosegajo poleti vrednosti do 21 °C, pozimi okrog 8 °C,
- KPK in ostali parametri na vtoku so odvisni od količine vode (količina padavin, količina greznične gošče in blata MKČN) in močno nihajo,
- vsi izmerjeni parametri so bili vedno skladni z zakonodajnimi predpisi, razen enkrat parameter fosfor, ki je bil izmerjen 26.4.2017 v vrednosti 2,46 mg/l (maksimalna dopustna koncentracija je 2,0 mg/l). Izvedeni so bili vsi potrebni ukrepi, da do preseganja v prihodnje ne bi prišlo.

Tabela 30: Rezultati monitoringa v letu 2017

Naziv parametra	Mejna vrednost	Št. vzorčenja												Povpr. vred. 2017	Povpr. vred. 2016	
		1	2	3	4	5	6	7	8	9	10	11	12			
Datum vzor.	iztok	/	18.01.17	21.02.17	15.03.17	13.04.17	11.05.17	19.07.17	01.08.17	23.08.17	20.09.17	25.10.17	23.11.17	18.12.17		/
Količina med vzor. (m ³)	vtok	/														3926,0
	iztok	/	1780,0	2170,0	2250,0	1980,0	2110,0	1990,0	1510,0	1920,0	9951,0	2980,0	3060,0	6900,0	3216,8	3926,0
Temperatura (°C)	vtok	/	8,3	10,3	10,6	13,7	13,5	20,2	22,4	22,3	17,1	12,9	14,9	10,3	14,7	14,2
	iztok		7,5	8,8	10,6	14,2	14,7	21,2	22,4	20,4	16,1	15,6	13,8	9,7	14,2	12,8
pH	vtok	/	7,90	8,02	7,95	7,85	7,62	7,45	7,74	7,85	7,79	7,01	7,82	7,83	7,7	7,9
	iztok		7,20	7,20	7,20	7,20	7,30	7,40	7,40	7,30	7,20	7,10	7,90	7,20	7,3	7,3
Nerazt. snovi (mg/l)	vtok	/	/	/	/	/	/	/	/	/	/	/	/	/	0,00	0,00
	iztok	35	3,0	2,0	2,0	LOQ	LOQ	LOQ	LOQ	LOQ	4,8	3,7	2,0	11,0	4,47	3,13
Amon. dušik	vtok	/	LOD	3,6	LOD	LOD	LOD	LOD	LOQ	2,7	LOD	LOD	2,6	3,7	1,25	0,00
KPK (mg/l) (%)	vtok	/	236	293	217	1081	266	1890	508	888	30	420	470	192	541	454
	iztok	110	LOQ	LOD	LOD	LOQ	LOQ	31	30	LOQ	LOQ	LOD	LOQ	34	21	22
	učinek		92	98	98	98	92	98	94	98	33	99	96	82	94,63	94,66
BPK ₅ (mg/l) (%)	vtok	/	173	227	140	520	177	710	157	400	14	180	290	110	258	216
	iztok	20	LOQ	LOQ	LOQ	LOQ	LOQ	LOQ	LOQ	LOQ	LOQ	LOQ	LOQ	9	7	6
	učinek		97	97	96	99	97	99	96	99	57	97	98	92	96,52	96,71
Celotni fosfor (mg/l) (%)	vtok	/	16,20	3,10	6,40	15,80	5,60	48,00	13,00	30,50	1,60	8,80	10,50	3,40	13,58	7,82
	iztok	2	1,35	0,16	0,88	1,80	1,36	1,10	1,50	0,80	0,45	1,18	0,75	0,85	0,86	0,84
	učinek		92	95	86	89	76	98	88	97	72	87	93	75	90,86	88,48
Celotni dušik (mg/l) (%)	vtok	/	45,2	28,5	48,5	101,0	43,0	200,0	41,0	81,8	13,3	60,7	48,5	19,1	60,88	43,80
	iztok	15	LOQ	5,9	LOQ	LOQ	LOQ	5,5	LOQ	6,1	6,9	LOQ	7,3	LOQ	5,05	3,37
	učinek		92	79	93	97	92	97	91	93	48	94	85	82	88,89	91,01

* MDK – mejne vrednosti so predpisane v okoljevarstvenem dovoljenju za obratovanje komunalne čistilne naprave

Legenda: LOQ – meja kvantifikacije
LOD – meja detekcije (zaznavnosti)

Tabela 31: Interne meritve 2017 - Povprečne vrednosti po mesecih

Naziv parametra		Mejna vredn.	Povpr. vredn. po mesecih											Povpr. vr. 2017	Povpr. vr. 2016	
			januar	februar	Marec	april	maj	junij	julij	avg.	sept.	okt.	nov.			dec.
Temp. (°C)	Vtok	/	8,3	8,17	11,1	12,48	16,3	21	21,13	21,9	18,63	17,68	13,5	10,93	15,09	17,36
pH	Vtok	/	7,32	7,66	7,2	7,50	7,5	7,65	7,29	7,2	7,39	7,24	7,4	7,3	7,39	7,41
KPK (mg/l)	Vtok	/	1212	1184	1417	1786	1390	1418,5	1309,3	2349,6	1676,5	2146	1139,8	365,00	1449,46	932,34
	Iztok	110	19,48	17,07	22,62	26,20	21,98	16,4	22,88	17,64	20,85	21,43	19,02	25,93	20,96	20,84
(%)	učinek		98,39	95,91	98,4	98,53	98,42	98,84	98,25	99,25	98,76	99	98,33	92,89	97,91	97,28
Cel. fosfor (mg/l)	Vtok	/	19,83	17,54	14,34	24,30	22,18	17,17	21,28	32,06	20,11	29,23	16,948	5,06	20,00	13,14
	Iztok	2	1,326	1,03	0,901	1,79	1,344	1,07	1,44	0,434	0,43	0,63	0,434	0,66	0,96	1,12
	učinek		93,32	86,3	93,72	92,64	93,94	93,78	93,25	98,65	97,84	97,84	97,44	86,98	93,81	90,56
Cel. dušik (mg/l)	Vtok	/	109,6	110,4	87,48	173,2	117,16	95,17	88,98	138,34	78,05	110,2	69,76	38	101,36	57,05
	Iztok	15	5,07	9,12	3,48	3,00	2,99	5,08	3,87	5,076	3,48	4,84	5,556	7,68	4,94	4,92
	učinek		95,37	82,72	96,01	98,27	97,96	94,66	95,65	96,33	95,55	95,61	92,04	79,8	93,33	90,59

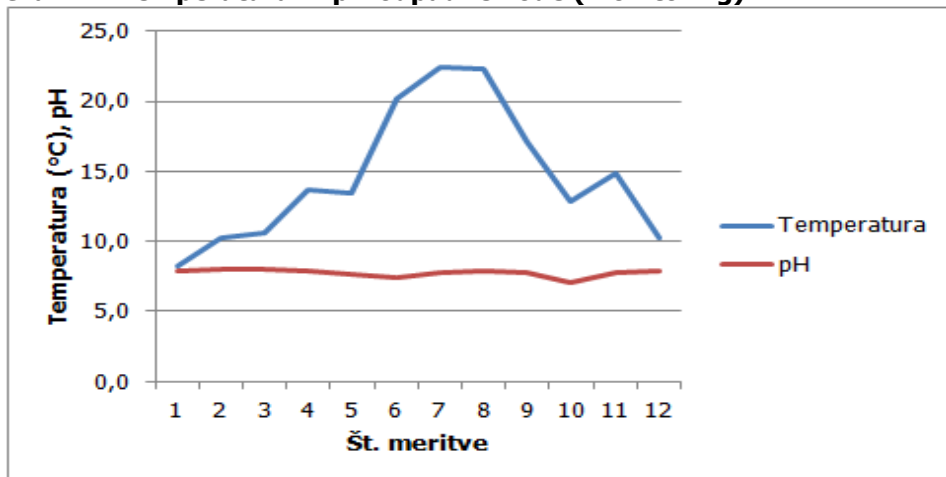
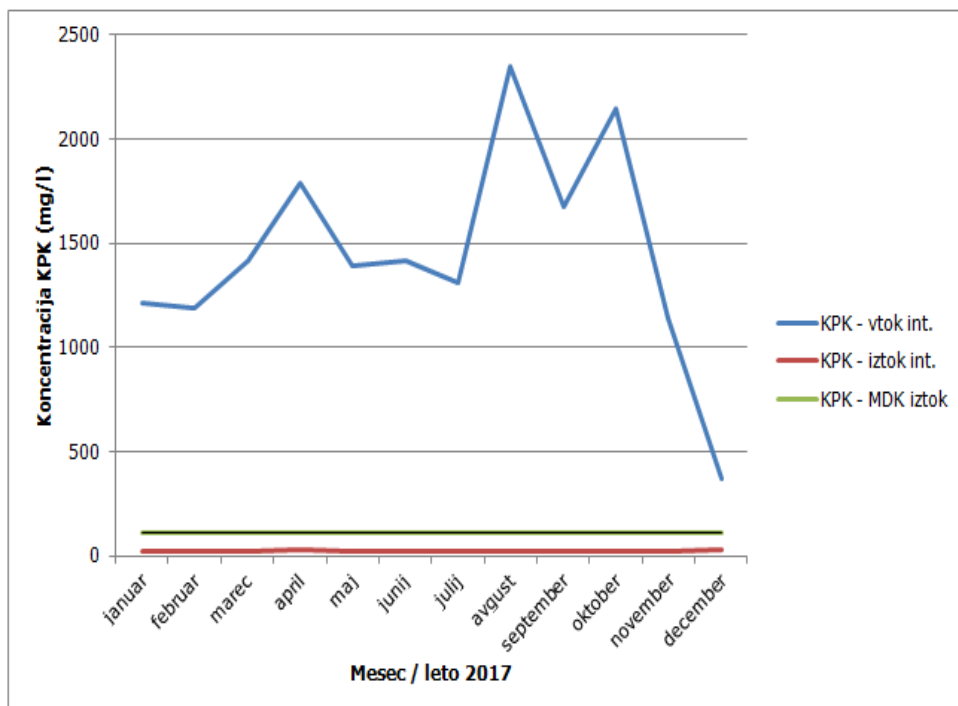
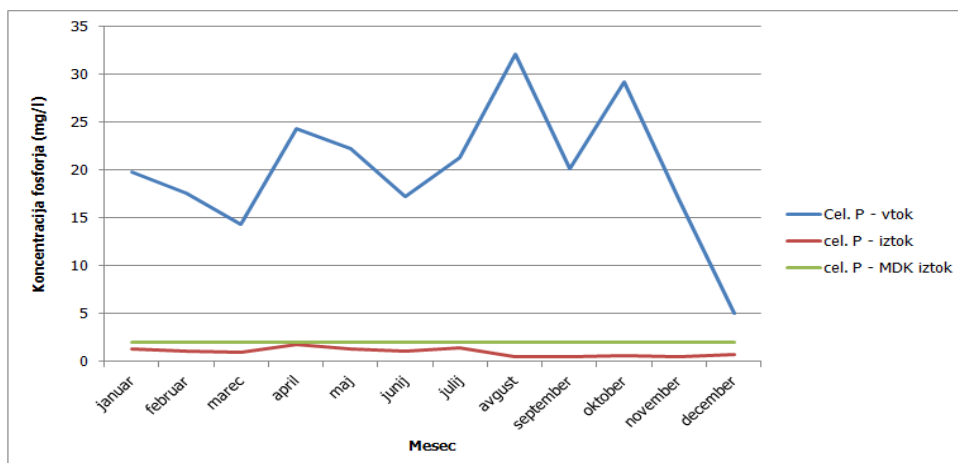
Graf 21: Temperatura in pH odpadne vode (monitoring)**Graf 22: Koncentracije KPK na vtoku in iztoku iz CČN SK (interne meritve)****Graf 23: Koncentracije fosforja na vtoku in iztoku iz CČN SK (interne meritve)**

Tabela 32: Količine odpadne vode na CČN SK 2017

Mesec	Dotok (m ³)	Dotok min. (m ³)	Dotok max. (m ³)	Dotok povpr. (m ³ /d)	Količina dehidrir. blata (m ³)	Kol. gošče in blata MKČN – septika (m ³)	Kol. polimera (0,2 %) na dehidraciji (m ³)	Količina pitne vode skupaj (m ³)	Odvzeta voda na hidrantu (m ³)	Poraba vode septika in MEVA (m ³)
januar	59.026	1.521	4.885	1.904	606,1	110,2	191,2	277	20	66
februar	101.980	1.798	8.598	3.642	340,5	237,9	105,4	273	62	61
marec	69.414	1.571	6.173	2.239	362,2	380,1	103,4	293	91	82
april	74.184	1.604	9.259	2.473	293,7	209,7	81,8	190	61	63
maj	71.595	1.723	4.268	2.310	369,7	221,4	106,9	240	55	67
junij	73.096	1.680	5.616	2.437	475,5	222,8	130,2	323	85	69
julij	63.468	1.687	5.006	2.052	479,2	196,8	99,3	195	68	60
avgust	73.638	1.521	4.637	2.328	340,5	222,7	85,7	231	57	53
september	142.077	1.766	9.652	4.736	309,1	113,6	76,3	211	40	65
oktober	79.312	1.869	5.940	2.628	360	114,5	78	227	86	53
november	135.724	1.806	8.170	4.237	311	170	68	168	32	65
december	176.955	2.909	7.989	5.708	278	31	63	171	26	66
Skupaj 2017	1.120.469	1.521	9.652	6.115	4.525,5	2.230,7	1.189,2	2.799,0	683,0	770,0
Skupaj 2016	1.119.008	1.349	10.171	6.143	4.477,3	3.100,7	1.301,8	3.674,0	749,0	933,0

Tabela 33: Minimalni in maksimalni dnevni in mesečni dotoki na CČN SK

Dotoki	Leto 2016 (m³)	Leto 2017 (m³)
Minimalni izmerjen dotok dnevno	1.349	1.521
Maksimalni izmerjen dotok dnevno	10.171	9.652
Minimalna mesečna količina odpadne vode	53.778	59.026
Maksimalna mesečna količina odpadne vode	175.417	176.955

V letu 2017 je bilo v na CČN SK očiščenih:

- 280.672 m³ komunalnih odpadnih voda
- 165.717 m³ padavinskih odpadnih vod s streh
- 19.948 m³ industrijskih odpadnih vod
- 2.170 m³ izcednih vod iz odlagališča CERO SK
- 2.230 m³ grezničnih gošč in blata MKČN.

Tabela 34: Količine komunalne, padavinske in industrijske odpadne vode na CČN SK v letu 2017

Mesec 2017	Dotok na CČN SK (m³)	Kom. odp. voda (m³)	Ind. odp. voda (m³)	Pad. odp. voda iz streh (m³)
Januar	59.026	21.928	0	13.323
februar	101.980	20.182	0	13.340
Marec	69.414	23.141	0	13.350
April	74.184	22.645	0	13.305
Maj	71.595	23.417	0	14.077
Junij	73.096	25.584	45	14.012
Julij	63.468	25.597	35	14.022
Avгust	73.638	23.744	39	14.033
September	142.077	24.277	31	14.008
Oktober	79.312	24.484	4.134	14.017
November	135.724	21.907	5.124	14.098
December	176.955	23.764	10.540	14.133
Skupaj 2017	1.120.469	280.672	19.948	165.717
Skupaj 2016	1.119.008	247.218	0	149.099

Za boljše delovanje CČN Slovenske Konjice in povečanje izkoriščenosti so potrebni naslednji ukrepi:

- izločitev zalednih voda (Jamna, pod vinsko kletjo);
- ureditev kanalizacije v območju industrijsko – obrtne cone (»Konus«) v celoti;
- izgradnja ločenega kanalizacijskega sistema – delno, kjer je smiselno;
- rekonstrukcija obstoječe sekundarne kanalizacije in izgradnja novih, dodatnih sekundarnih kanalov;
- določitev nekvalitetnih odsekov javnega kanalizacijskega sistema in njihova sanacija.

3.1.3.5.3 KČN Tepanje

V naselju Tepanje je bilo v letu 2017 očiščenih 28.525 m³ komunalne odpadne vode, ki tvori poleg tujih in meteornih vod iz stavbnih ter vozniških površin dotok na ČN Tepanje.

Na čistilno napravo Tepanje je bilo prečrpano in očiščeno 145.500 m³ odpadne vode. Razlika med komunalno odpadno vodo in prečrpano odpadno vodo predstavljajo še padavinske vode iz streh, ki jih je bilo 26.093 m³, in tuja voda iz javnega mešanega kanalizacijskega sistema naselja Tepanje.

Iz ČN Tepanje je bilo na CČN Slovenske Konjice na nadaljnjo obdelavo odpeljanih 60 m³ odvečnega blata.

Monitoring kvalitete odpadne vode na ČN Tepanje je izvajalo podjetje Eurofins ERICO iz Velenja. Vzorci so bili v skladu s pravilnikom odvzeti in analizirani 3 x letno. Na Ministrstvo za okolje in prostor je bilo v roku oddano letno poročilo.

Tabela 35: Monitoring na ČN Tepanje v letu 2017, primerjava z letoma 2015 in 2016

Naziv parametra		Mejna vrednost				Povpr. vr. 2017	Povpr. vr. 2016	Povpr. vr. 2015
			1	2	3			
Datum vzorčenja			20.04.17	19.07.17	25.10.17			
Količ. odpad. vode v času vzor. (m ³)	Vtok	/	44,3	44,5	62,0	50,3	206,0	100,0
	Iztok	/	44,3	44,5	62,0	50,3	206,0	100,0
Temperatura	Vtok	/	9,7	20,6	14,9	15,1	15,5	18,2
	Iztok		12,8	20,5	15,2	16,1	13,3	14,9
pH	Vtok	/	7,55	7,58	7,78	7,6	7,5	7,7
	Iztok		7,50	7,40	7,30	7,4	7,5	7,4
KPK (mg/l) (%)	Vtok	/	318	740	296	451	169	240,0
	iztok	150	LOQ	LOQ	36	27	56	60,0
	učinek		94	97	88	93,87	64,8	76,5
BPK ₅ (mg/l) (%)	vtok	/	183	340	180	234	73	0,0
	iztok	30	LOQ	9	19	12	8	6,0
	učinek		97	97	89	94,64	88,0	/

Legenda: LOQ – meja kvantifikacije

Letni povprečni učinek čiščenja na ČN Tepanje je:

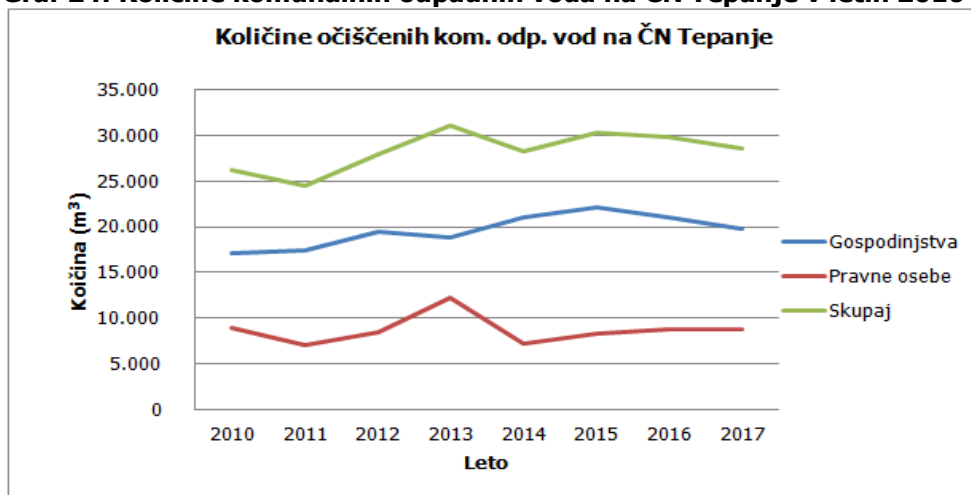
- glede na KPK 93,87 % in
- glede na BPK₅ 94,64 %.

V skladu z 10. členom Uredbe o emisiji snovi in toplote pri odvajanju odpadnih voda v vode in javno kanalizacijo (Ur. l. RS št 64/12, 64/14, 98/15) naprava na tem iztoku z odvajanjem odpadne vode **ne presega predpisanih mejnih vrednosti** in v skladu z 11. členom **čezmerno ne obremenjuje okolja**.

Interne meritve parametra KPK se izvajajo najmanj enkrat mesečno. Ni bilo zabeleženih odstopanj oz. preseganja maksimalne dovoljene koncentracije za parameter KPK.

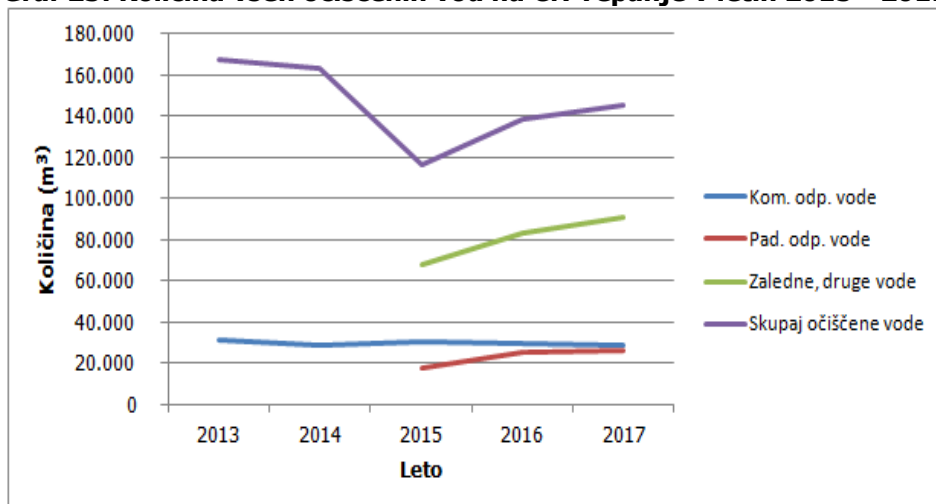
Tabela 36: Količine očiščenih komunalnih odpadnih voda na ČN Tepanje

Porabnik / leto	2012 (m ³)	2013 (m ³)	2014 (m ³)	2015 (m ³)	2016 (m ³)	2017 (m ³)
Gospodinjstva	19.525	18.838	21.043	22.097	21.006	19.776
Industrija	8.407	12.248	7.256	8.243	8.826	8.749
Skupaj	27.932	31.086	28.299	30.340	29.832	28.525

Graf 24: Količine komunalnih odpadnih voda na ČN Tepanje v letih 2010 - 2017**Tabela 37: Količina očiščenih padavinskih odpadnih vod**

Porabnik / leto	2015* (m ³)	2016 (m ³)	2017 (m ³)
Gospodinjstva		16.287	16.563
pravne osebe		9.340	9.530
Skupaj	17.852	25.627	26.093

* od 1.5.2015 dalje

Graf 25: Količina vseh očiščenih vod na ČN Tepanje v letih 2015 - 2017

3.1.3.5.4 ČN Gastuž

Na ČN Gastuž velikosti 60 PE, komunalna odpadna voda doteka iz objekta Gastuž, kjer nastaja pri opravljanju gostinske dejavnosti.

Očiščeno je bilo 363 m³ komunalne odpadne vode. Kanalizacijski sistem je ločen, tako na čistilni napravi ni meteornih in tujih vod. Očiščena voda odteka v potok Žičnico.

Monitoring kvalitete odpadne vode na ČN Gastuž se v letu 2017 ni izvajal, ker se glede na velikost čistilne naprave v skladu z veljavno zakonodajo izvaja vsako drugo leto.

Interne meritve v času obratovanja gostinskega objekta, med aprilom in oktobrom, so bile skladne z zahtevami zakonodaje, parameter KPK pod 150 mg/l.

3.1.3.6 Sprejem grezničnih gošč

Dejavnost čiščenje grezničnih gošč se opravlja delno kot dejavnost izvajanja javne službe v občini Slov. Konjice in delno kot tržna dejavnost za uporabnike v občinah Zreče in Vitanje.

Z mesecem majem 2015 smo pričeli izvajati storitev odvoza greznične gošče kot obvezno gospodarsko javno službo. Enkrat na tri leta zagotavljamo prevzem blata iz obstoječih greznic in blata iz MKČN ter obdelavo prevzete gošče in blata na CČN Slovenske Konjice.

Praznjenja se izvajajo po naseljih in vnaprej predvidenem letnem programu. Gospodinjstva so po pošti obveščena o dnevu praznjenja greznice oz. MKČN. Na dogovorjen dan praznjenja greznice mora uporabnik greznico ali MKČN oz. okolico ustrezno pripraviti (omogočiti dostop, odstraniti morebitne ovire).

Izpraznjenih je bilo tudi več greznic pri uporabnikih, ki so izvajali nove priključke na javno kanalizacijsko omrežje in izključevali greznice iz uporabe.

V drugi polovici leta 2017 smo zaključili s praznjenjem v prvem triletnem obdobju. Od 2.700 greznic je bilo spraznjenih okrog 2.000. Preostali uporabniki so prestavili praznjenje na pozneje oz. se na poziv za praznjenje sploh niso odzvali (50% od preostalih).

Tabela 38: Zaračunavanje storitev črpanja in odvoza grezničnih gošč in blata MKČN na 3 leta - količine

Porabnik / leto	2015*(m ³)	2016 (m ³)	2017 (m ³)
Uporabniki z vodo JKP – po porabi pitne vode	212.785	313.969	295.650
Uporabniki z lastno oskrbo s pitno vodo – pavšal po osebah	37.488	43.295	30.515
Uporabniki z lastno oskrbo s pitno vodo – pavšal po števcu	0	10.185	21.150
Skupaj	250.273	367.449	347.315

* od 1.5.2015 dalje

Storitev praznjenja greznic opravljamo z lastnim vozilom za odvoz grezničnih gošč in blata MKČN in ob pomoči podizvajalca, ki je od maja 2015 delo opravljalo dva dni v tednu in v letu 2016 in v prvi polovici leta 2017 en dan tedensko predvsem na področju težje dostopnih lokacij.

Tabela 39: Količina prevzete greznične gošče (Slov. Konjice, Zreče, Vitanje)

Storitev / leto	Količina (m ³)					
	2012	2013	2014*	2015*	2016*	2017*
Čiščenje greznic in prevzem greznične gošče	2.275	2.104	1.905	3.528	3.100	2.230

* samo občina Slovenske Konjice

Greznična gošča uporabnikov v občini Zreče se predaja na CČN Zreče.

3.2 DRUGE DEJAVNOSTI

3.2.1 UREJANJE IN ČIŠČENJE JAVNIH POVRŠIN

Med Občino Slovenske Konjice in JKP d.o.o. Slovenske Konjice je bila za urejanje javnih površin za leto 2017, podpisana Pogodba o izvajanju obvezne lokalne gospodarske javne službe urejanja in čiščenja javnih površin v Občini Slovenske Konjice.

JKP d.o.o. Slovenske Konjice, kot izvajalec, dejavnost javne službe izvaja na celotnem območju občine Slovenske Konjice na vseh javnih površinah, kot jih določa Odlok o načinu izvajanja lokalne gospodarske javne službe urejanja in čiščenja javnih površin v Občini Slovenske Konjice (UL RS, št. 38/10) ter na drugih javnih površinah določenih v prilogah pogodbe.

Med redne dogovorjene naloge v sklopu urejanja in čiščenja javnih površin za leto 2017 sodijo:

- **urejanje in čiščenje utrjenih javnih površin**, ki obsega pometanje, odstranjevanje plevelov, pobiranje in odvoz odpadkov na skupni površini 47.439,25 m². Čiščenje površin po javnih prireditvah (5 prireditev). Praznijo se koši za smeti (85 kom) in za pasje iztrebke (27 kom).
- **vzdrževanje in nameščanje urbane opreme** (koši za smeti, klopi, stojala za kolesa, nosilci za zastave ter druge podobne opreme),
- **čiščenje pločnikov** obsega pobiranje smeti ter odstranjevanje plevela v skupni dolžini 22.173 m,
- **urejanje in čiščenje zelenih javnih površin** obsega spomladansko in jesensko čiščenje zelenih javnih površin ter grmovnic na zelenih javnih površinah, košnjo in čiščenje zelenih javnih površin na skupni površini 149.933,55 m²,
- **čiščenje ribnika v parku in vodotokov** - vodne površine 1.131,67 m²,
- **čiščenje avtobusnih postajališč**, ki obsega pometanje, pobiranje in odvoz odpadkov, košnja okoli avtobusnih postajališč (45 kom). Čiščenje obsega tudi urejanje površin za oglasna sporočila. Skupna površina čiščenja utrjenih površin je 7.806,25 m² in zelene površin 1.299,40 m²,
- **odklepanje in zaklepanje otroškega igrišča v parku** – v skladu z odpiralnim časom
- **urejanje in vzdrževanje cvetličnih nasadov** zajema sajenje sezonskega cvetja na 161,73 m², oskrba trajnic na 1.399,56 m², oskrba okrasnih trav na 42,38 m² ter nega dreves (28 kom) na območju zelenih javnih površin.

Vsa dela na področju urejanja in čiščenja javnih površin, ki jih izvajamo s podizvajalskim podjetjem izbranim na javnem razpisu so bila opravljena po predpisanem standardu. S strani JKP se je izvajal reden nadzor ter nabavljal potreben material.

Redno so se opravljala vsa dela po sprejetem izvedbenem programu za 2017, katerega vsebina je zajeta v javnem naročilu št. JN006346/2016-B01 (december 2016). V skladu z dejanskim stanjem na terenu je bil posodobljen standard oz. opis storitev urejanja javnih površin 2017-2019 ter kataster površin za urejanje, kataster košev za pasje iztrebke, kataster košev za odpadke in kataster premičnih klopi.

V marcu in v juliju sta bila opravljena ogleda stanja na terenu in popisane aktivnosti, ki jih je potrebno izvesti. Tako so se izvedla naslednja večja oz. dodatna dela:

- redna popravila obstoječih kamnitih konfinov v Starem trgu;
- namestila sta se kovinska konfina pri tržnici, katera preprečujeta dostop vozil na kamniti plato;
- uredilo se je krožišče pri Finku (ureditev, zasaditev s trajnicami);
- redno vzdrževanje in popravila na fontanah po Starem trgu;
- popravila stopnic in popravilo škarpe pri mostu;
- zaščita dreves s plastično cevjo;
- strojna košnja zaraščene brežine Bezenščice;
- odstranitev suhih vej iz dreves na stari tržnici;
- vzdrževalna dela skulpture Memento mori;
- menjava poškodovane ograje po neurju v parku (otroško igrišče).



Slika 5: Javne površine (Stari trg – fontana Tri ptice)

3.2.2 UREJANJE IN VZDRŽEVANJE POKOPALIŠČ TER UPRAVLJANJE VEŽIC

V sklopu urejanja in vzdrževanja pokopališč so se v letu 2017 izvedla naslednja dela:

- **dajanje grobov v najem** – z najemniki so sklenjene pogodbe o najemu grobnega prostora, strošek najemnine se obračuna enkrat letno.
- **čiščenje in odstranjevanje odpadkov in snega** - na vseh pokopališčih je urejeno ločeno zbiranje odpadkov iz pokopališč, katere obiskovalci prepuščajo v zabojnikih na pokopališčih. Obiskovalci so obveščeni o možnosti in obveznosti ločenega zbiranja odpadkov iz pokopališč na posebnih obvestilnih tablah.
- **odvoz odpadkov na CERO SK** – izvaja se redni odvoz odpadkov v skladu z urnikom odvoza za posamezno leto. Odvoz odpadnih nagrobnih sveč se izvaja enkrat na štirinajst dni, v času pred in po 1. novembru po potrebi, tudi tedensko.
- **vzdrževanje zelenih površin** (košnja, obrezovanje, odstranjevanje plevela ipd.),
- **vzdrževanje poti,**
- **vodenje katastra pokopališč in izdelava načrta pokopališča** z razdelitvijo na oddelke, grobove in žarne niše, evidenco grobnih mest z oznako, evidenco pokopanih oseb v posameznem grobnem mestu in datum pokopa.

Urejanje pokopališč v občini Slovenske Konjice se izvaja na pokopališčih v Slovenskih Konjicah, Ločah, Žičah, Špitaliču in na Jernejju. Urejanje pokopališča Jernej izvaja podizvajalec (KS Jernej).

S 1.8.2016 je JKP d.o.o. Slovenske Konjice v upravljanje prevzelo vežico Slovenske Konjice in vežico Špitalič. Kot upravljavec JKP vrši posle rednega upravljanja in skrbi za upravljanje skupnih delov in naprav ter obenem skrbi za redno investicijsko in tekoče vzdrževanje vežic. V letu 2017 so bila v vežici Slovenske Konjice izvedena naslednja dodatna dela:

- ureditev električne energije, izvedba elektro meritev,
- namestitve novih prevlek in zaves.



Slika 6: Vežica Slovenske Konjice pred in po menjavi prevlek in zaves

3.2.3 BAZEN SLOVENSKE KONJICE

Zaradi dotrajanosti objekta in s tem zagotavljanja varnosti je bil bazen Slovenske Konjice zaprt. V prihodnje se načrtuje celovita obnova bazenskega kompleksa.

3.3 OSTALO

Poraba sredstev amortizacije podjetja je bila v skladu s planom.

Tabela 40: Poraba sredstev amortizacije JKP

	Amortizacija - namen	Vrednost brez DDV (€)
1	Računalniški programi in nadgradnje	1.859
2	Računalniška oprema	5.535
3	Merilne in kontrolne naprave	249
4	Pisarniška oprema - omara in stoli	2.120
5	Nakladalno vozilo Iveco Fiat	15.730
6	Avto Citroen Berlingo	11.324
7	Avto Dacia Duster	14.994
8	Avtoprikolica	830
9	Črpalka, kosa, generator, karcher ipd.	9.974
10	Zabojniki	4.085
11	Odplačilo kredita in obresti za smetarska vozila	34.012
12	Odplačilo kredita in obresti za fekalno vozilo	19.743
	Skupaj	120.455

4. NAČIN OBVEŠČANJA UPORABNIKOV STORITEV JAVNE SLUŽBE

Izvajalec javne službe o vseh zadevah, ki so povezane z izvajanjem javne službe, uporabnike obvešča o načinu izvajanja na naslednje načine:

- vsak uporabnik prejme ob januarski položnici letno poročilo o kvaliteti pitne vode za preteklo leto in tabelo o načinih ter rokih obveščanja v skladu z zakonodajo,
- vsak uporabnik prejme pred iztekom tekočega leta Koledar odvoza odpadkov za naslednje leto s podatki o časovnem razporedu odvozov za prihajajoče leto,
- z dodatnim opozarjanjem v primeru zamenjave urnika odvoza odpadkov oz. nadomeščanja odvozov med prazniki preko lokalnega radia,
- obveščanje v lokalnem časopisu Novice, Radio Rogla in radio Štajerski val,
- s seznanjanjem z aktualnimi problemi in predpisi preko obvestil na položnicah za vsa področja,
- z razpošiljanjem obvestil in zloženk s tematiko ravnanja z odpadki,
- z osebnim informiranjem uporabnikov (operativni delavci na terenu, tajništvo podjetja, brezplačna – modra telefonska številka, vodstvo službe),
- s pisnim komuniciranjem s posamezniki ali vsemi uporabniki v konkretnih primerih,
- z izvedbo skupnih akcij osveščanja v povezavi s šolami, lokalno skupnostjo in ministrstvom,

Vse informacije o akcijah in obvestilih, podatki in programi so objavljeni tudi na spletni strani izvajalca na naslovu <http://www.jkp-konjice.si/>.

Več lahko uporabniki zvedo tudi na telefonskih številkah JKP d.o.o., centrala: 03/758 04 00.

5. BILANCA STANJA**5.1. BILANCA STANJA**

	31.12.2017	31.12.2016	Indeks 17/16
SREDSTVA	1.852.728	1.587.964	1,17
A. Dolgoročna sredstva	664.705	447.116	1,49
I. Neopredmetena sredstva in dolgoročne aktivne časovne razmejitve	22.932	26.413	0,87
1. Neopredmetena sredstva	22.932	26.413	0,87
a) Dolgoročne premoženjske pravice	22.932	26.413	0,87
b) Dobro ime	0	0	0,00
c) Dolgoročno odloženi stroški razvijanja	0	0	0,00
č) Druga neopredmetena sredstva	0	0	0,00
2. Dolgoročne aktivne časovne razmejitve	0	0	0,00
II. Opredmetena osnovna sredstva	630.240	399.650	1,58
1. Zemljišča	9.153	9.153	1,00
2. Zgradbe	109.486	113.912	0,96
3. Proizvajalne naprave in stroji	466.201	234.980	1,98
4. Druge naprave in oprema, DI in druga opredmetena osnovna sredstva	18.240	21.491	0,85
5. Biološka sredstva	0	0	0,00
6. Opredmetena OS v gradnji in izdelavi	27.160	20.114	1,35
7. Predujmi za pridobitev opredmetenih osnovnih sredstev	0	0	0,00
III. Naložbene nepremičnine	0	0	0,00
IV. Dolgoročne finančne naložbe, razen posojil	0	0	0,00
1. Dolgoročne finančne naložbe, razen posojil	0	0	0,00
a) Delnice in deleži v družbah v skupini	0	0	0,00
b) Druge delnice in deleži	0	0	0,00
c) Druge dolgoročne finančne naložbe	0	0	0,00
2. Dolgoročna posojila	0	0	0,00
a) Dolgoročna posojila družbam v skupini	0	0	0,00
b) Druga dolgoročna posojila	0	0	0,00
V. Dolgoročne poslovne terjatve	0	0	0,00
1. Dolgoročne poslovne terjatve do družb v skupini	0	0	0,00
2. Dolgoročne poslovne terjatve do kupcev	0	0	0,00
3. Dolgoročne poslovne terjatve do drugih	0	0	0,00
VI. Odložene terjatve za davek	11.533	21.053	0,55
B. Kratkoročna sredstva	1.179.941	1.090.852	1,08
I. Sredstva (skupine za odtujitev) za prodajo	0	0	0,00
II. Zaloge	186.164	199.308	0,93
1. Material	112.444	107.160	1,05
2. Nedokončana proizvodnja	73.720	92.148	0,80
3. Proizvodi	0	0	0,00
4. Trgovsko blago	0	0	0,00
5. Predujmi za zaloge	0	0	0,00
III. Kratkoročne finančne naložbe	100.000	0	0,00
1. Kratkoročne finančne naložbe, razen posojil	100.000	0	0,00
a) Delnice in deleži v družbah v skupini	0	0	0,00
b) Druge delnice in deleži	0	0	0,00
c) Druge kratkoročne finančne naložbe	100.000	0	0,00
2. Kratkoročna posojila	0	0	0,00
a) Kratkoročna posojila družbam v skupini	0	0	0,00
b) Druga kratkoročna posojila	0	0	0,00
IV. Kratkoročne poslovne terjatve	533.901	526.793	1,01
1. Kratkoročne poslovne terjatve do družb v skupini	0	0	0,00
2. Kratkoročne poslovne terjatve do kupcev	483.685	478.880	1,01
3. Kratkoročne poslovne terjatve do drugih	50.216	47.913	1,05
V. Denarna sredstva	359.876	364.751	0,99
C. Kratkoročne aktivne časovne razmejitve	8.082	49.996	0,16
D. Zunajbilančna sredstva	19.082.748	18.872.719	1,01

	31.12.2017	31.12.2016	Indeks 17/16
OBVEZNOSTI DO VIROV SREDSTEV	1.852.728	1.587.964	1,17
A. Kapital	980.136	901.886	1,09
I. Vpoklicani kapital	561.860	561.860	1,00
1. Osnovni kapital	561.860	561.860	1,00
2. Nevpoklicani kapital (kot odbitna postavka)	0	0	0,00
II. Kapitalske rezerve	60.842	60.842	1,00
III. Rezerve iz dobička	8.651	4.733	1,83
1. Zakonske rezerve	8.651	4.733	1,83
2. Rezerve za lastne delnice in lastne poslovne deleže	0	0	0,00
3. Lastne delnice in lastni poslovni deleži (kot odbitna postavka)	0	0	0,00
4. Statutarne rezerve	0	0	0,00
5. Druge rezerve iz dobička	0	0	0,00
IV. Revalorizacijske rezerve	179	294	0,61
V. Preneseni čisti dobiček	274.157	245.082	1,12
VI. Prenesena čista izguba	0	0	0,00
VII. Čisti dobiček poslovnega leta	74.447	29.075	2,56
VIII. Čista izguba poslovnega leta	0	0	0,00
B. Rezervacije in dolgoročne pasivne časovne razmejitev	145.218	141.316	1,03
1. Rezervacije	145.218	141.316	1,03
2. Dolgoročne pasivne časovne razmejitev	0	0	0,00
C. Dolgoročne obveznosti	159.236	38.333	4,15
I. Dolgoročne finančne obveznosti	159.236	38.333	4,15
1. Dolgoročne finančne obveznosti do družb v skupini	0	0	0,00
2. Dolgoročne finančne obveznosti do bank	159.236	38.333	4,15
3. Druge dolgoročne finančne obveznosti	0	0	0,00
II. Dolgoročne poslovne obveznosti	0	0	0,00
1. Dolgoročne poslovne obveznosti do družb v skupini	0	0	0,00
2. Dolgoročne poslovne obveznosti do dobaviteljev	0	0	0,00
3. Druge dolgoročne poslovne obveznosti	0	0	0,00
III. Odložene obveznosti za davke	0	0	0,00
Č. Kratkoročne obveznosti	555.014	496.564	1,12
I. Obveznosti, vključene v skupine za odtujitev	0	0	0,00
II. Kratkoročne finančne obveznosti	62.137	32.857	1,89
1. Kratkoročne finančne obveznosti do družb v skupini	0	0	0,00
2. Kratkoročne finančne obveznosti do bank	62.137	32.857	1,89
3. Druge kratkoročne finančne obveznosti	0	0	0,00
III. Kratkoročne poslovne obveznosti	492.877	463.707	1,06
1. Kratkoročne poslovne obveznosti do družb v skupini	0	0	0,00
2. Kratkoročne poslovne obveznosti do dobaviteljev	319.617	286.573	1,12
3. Druge kratkoročne poslovne obveznosti	173.260	177.134	0,98
D. Kratkoročne pasivne časovne razmejitev	13.124	9.865	1,33
E. Zunajbilančne obveznosti	19.082.748	18.872.719	1,01

5.2 RAZKRITJA POSTAVK V RAČUNOVODSKIH IZKAZIH

5.2.1 POJASNILA K BILANCI STANJA

Družba pri razkrivanju postavk bilance stanja upošteva določila, opredeljena v SRS 20 (2016)-oblike bilance stanja za zunanje poslovno poročanje (v členih 20.01. – 20.26.), pri čemer upošteva določbe Pravilnika o računovodstvu družbe JKP d.o.o..

V pojasnilih oziroma razkritjih po posameznih postavkah so zajeta tudi pojasnila teh postavk, ki jih neposredno predpisuje ZGD:

SREDSTVA (v €)

Dolgoročna sredstva	664.705 €
Kratkoročna sredstva	1.179.941 €
Kratkoročne aktivne časovne razmejitve	8.082 €
Skupaj sredstva	1.852.728 €

A. DOLGOROČNA SREDSTVA

I. Neopredmetena sredstva in dolgoročne aktivnosti časovne razmejitve

v €

Elementi	Materialne pravice	Skupaj
Stanje na dan 01.01.2017	80.930	80.930
Nabava med letom	1.858	1.858
Zmanjšanja	0	0
Stanje na dan 31.12.2017	82.788	82.788
Popravek vrednosti stanje 01.01.2017	54.517	54.517
Povečanje v letu	5.339	5.339
Zmanjšanje v letu	0	0
Stanje na dan 31.12.2017	59.856	59.856
Stanje na dan 31.12.2017	22.932	22.932
Stanje na dan 01.01.2017	26.413	26.413

II. Opredmetena osnovna sredstva

Opredmeteno osnovno sredstvo se ob začetnem pripoznanju ovrednoti po nabavni vrednosti. Sestavljajo jo njegova nakupna cena, uvozne in nevračljive nakupne dajatve ter stroški, ki jih je mogoče pripisati neposredno njegovi usposobitvi za nameravano uporabo. Način obračunavanja stroškov amortizacije je opisan pri razkritjih stroškov amortizacije.

V skladu s SRS 32 (2016) – računovodske rešitve za izvajalce gospodarskih javnih služb – 32.8. se za merjenje opredmetenih osnovnih sredstev uporablja model nabavne vrednosti.

Preglednica gibanja opredmetenih osnovnih sredstev za podjetje

v €

Elementi	Gradb. objekti	Zemljišča	Oprema	OS v pridobivanju	Skupaj
Stanje na dan 01.01.2017	203.597	9.153	1.084.978	20.114	1.317.842
Prezeta osnovna sredstva	0	0	0	0	0
Nove nabave	0	0	354.742	7.046	361.788
Odtujitev-prenos in oslabitev	0	0	162.442	0	162.442
Skupaj	203.597	9.153	1.277.278	27.160	1.517.188
Popr. vrednosti 01.01.2017	89.685	0	828.507	0	918.192
Popr. vred. prevzetih OS	0	0	0	0	0
Amortizacija	4.426	0	100.253	0	104.679
Izločitev os	0	0	26.519	0	26.519
Odtujitve – prenos	0	0	162.442	0	162.442
Skupaj	94.111	0	792.837	0	886.948
Stanje na dan 31.12.2017	109.486	9.153	484.441	27.160	630.240
Stanje na dan 01.01.2017	113.912	9.153	256.471	20.114	399.650

Družba JKP d.o.o. je v letu 2017 kupila tovorno kanalizacijsko vozilo Mercedes Benz, za kar ima zastavljeno vozilo za najet kredit. Zaradi prometne nesreče smetarskega vozila Iveco je bila opravljena slabitev navedenega osnovnega sredstva na znesek 4.500 €.

VI. Odložene terjatve za davek

v €

Konto	Naziv	31.12.2017	31.12.2016	Indeks 17/16
090000	Odloženi davek jubilejne nagrade in odpravnine	11.533	21.053	0,55
	Skupaj odložene terjatve za davek	11.533	21.053	0,55

Odložene terjatve za davek se nanašajo na odloženi davek iz naslova oblikovanja rezervacij za jubilejne nagrade in odpravnine. Izračunane so v višini 19% od rezervacije za jubilejne nagrade in odpravnine.

B. KRATKOROČNA SREDSTVA (v €)

Zaloge	186.164 €
Kratkoročne finančne naložbe	100.000 €
Kratkoročne poslovne terjatve	533.901 €
Denarna sredstva	359.876 €
Kratkoročna sredstva skupaj	1.179.941 €

II. Zaloge

v €

Konto	Naziv	31.12.2017	31.12.2016	Indeks 17/16
31000	Vodovodni material	84.148	82.226	1,02
31001	Gradbeni material	8.390	6.649	1,26
31003	Avto deli	194	729	0,27
31004	Zaščitna sredstva	1.104	1.023	1,08
31005	Elektro material	694	890	0,78
31006	Grobni prostor	12.045	9.555	1,26
32000	Drobni inventar	5.869	6.088	0,96
a)	<i>Skupaj material</i>	<i>112.444</i>	<i>107.160</i>	<i>1,05</i>
60000	Nedokončana proizvodnja	73.720	92.148	0,80
b)	<i>Skupaj nedokončana proizvodnja</i>	<i>73.720</i>	<i>92.148</i>	<i>0,80</i>
a+b	Skupaj zaloge	186.164	199.308	0,93

Zaloge materiala se izkazujejo po dejanskih nabavnih cenah, ki vključujejo tudi neposredne stroške nabave. Poraba materiala se obračunava konec vsakega meseca po metodi zaporednih cen – FIFO metoda. Zmanjšanje zalog konec leta se nanaša na zmanjšanje nedokončane proizvodnje, zaradi izgradnje vodovodnega in kanalizacijskega omrežja, ki se nadalje zaračuna občini.

III. Kratkoročne finančne naložbe

v €

Konto	Naziv	31.12.2017	31.12.2016	Indeks 17/16
176	Kratkoročne finančne naložbe	100.000	0	0,00
	Kratkoročne finančne naložbe	100.000	0	0,00

IV.2. Kratkoročne poslovne terjatve do kupcev

Terjatve vseh vrst se ob začetnem pripoznanju izkazujejo v zneskih, ki izhajajo iz ustreznih listin (računi, pogodbe), ob predpostavkah, da bodo poplačane. Terjatve se zaradi oslabitve prevrednotujejo, če njihova knjigovodska vrednost presega njihovo pošteno vrednost, to je udenarljivo vrednost. Oslabitev terjatev se v knjigah prikaže kot popravek vrednosti terjatev. Kratkoročne poslovne terjatve v večinskem deležu predstavljajo terjatve do kupcev, terjatve iz poslovanja v tujem imenu za tuj račun, terjatve za vstopni DDV in ostale terjatve. Podjetje oblikuje od terjatev do občanov popravek vrednosti terjatev glede na starost teh terjatev in sicer v višini vseh tistih odprtih terjatev ob koncu leta, pri katerih je od zapadlosti v plačilo preteklo več kot eno leto in ostale sporne ter od terjatev do pravnih oseb za tiste, ki so tožene. Pri odločanju višine popravka družba ne upošteva takse (občinske in republiške) v izkazanih terjatvah.

v €

Konto	Naziv	31.12.2017	31.12.2016	Indeks 17/16
120	Izdane fakture – terjatve do kupcev	541.538	554.991	0,98
129	Popravek vrednosti kratkoročnih terjatev	-57.853	-76.111	0,76
	<i>Skupaj kratkoročne poslovne terjatve do kupcev</i>	<i>483.685</i>	<i>478.880</i>	<i>1,01</i>
14	Terjatve iz poslovanja za tuj račun	2.999	965	3,11

15	Terjatve za obresti	509	710	0,72
160	Terjatev za vstopni DDV	22.674	30.329	0,75
161	Kratkoročne terjatve za DDPO	4.019	0	0,00
162	Drug kratkoročne terjatve do državnih in drugih institucij	18.860	14.076	1,34
165	Ostale kratkoročne terjatve	1.155	1.833	0,63
	<i>Skupaj ostale terjatve</i>	<i>50.216</i>	<i>47.913</i>	<i>1,05</i>
	Skupaj kratkoročne terjatve	533.901	526.793	1,01

V. Denarna sredstva - dobroimetja pri bankah, čeki in gotovina

v €

Konto	Naziv	31.12.2017	31.12.2016	Indeks 17/16
110	Denar na transakcijskem računu	359.876	264.751	1,36
111	Kratkoročni depozit	0	100.000	1,00
	Skupaj dobroimetje	359.876	364.751	1,26

Na dan 31.12.2017 je imela družba na transakcijskem računu 359.876 € denarnih sredstev. Zaradi uničenja smetarskega vozila Iveco v prometni nesreči je bila nakazana odškodnina s strani zavarovalnice v višini 80.367,20 €, kar je namenjeno za nakup novega smetarskega vozila.

C. KRATKOROČNE AKTIVNE ČASOVNE RAZMEJITVE

v €

Konto	Naziv	31.12.2017	31.12.2016	Indeks 17/16
1900	Kratkoročno odloženi stroški	8.082	7.996	1,01
1911	Pokrivanje izgube bazen	0	42.000	0,00
	Skupaj aktivne časovne razmejitve	8.082	49.996	0,16

V tej postavki bilance stanja izkazuje podjetje kratkoročno odložene stroške, ki predstavljajo izdatke povezane s poslovnimi učinki v naslednjem obdobju.

D. ZUNAJBILANČNA SREDSTVA

v €

Konto	Naziv	31.12.2017	31.12.2016	Indeks 17/16
9900	Najeta gosp. infr. Občina Slov. Konjice	18.381.294	18.147.056	1,01
9901	Najeta gospodarska infr. Zreče	595.205	616.188	0,97
9901	Najeta gospodarska infr. Zreče v pripravi	932	932	1,00
9902	Najeta gospodarska infr. Vitanje	105.216	108.442	0,97
9902	Najeta gospodarska infr. Vitanje v pripravi	101	101	1,00
	Skupaj zunajbilančna sredstva	19.082.748	18.872.719	1,01

Najeta gospodarska infrastruktura se nanaša na osnovna sredstva v lasti Občin, ki jih ima družba v najemu (CERO Slovenske Konjice). Zneski so skladni z izvirnim knjigovodskimi listinami in dokumenti.

OBVEZNOSTI DO VIROV SREDSTEV (v €)

Kapital	980.136 €
Rezervacije in dolgoročne pasivne časovne razmejitve	145.218 €
Dolgoročne obveznosti	159.236 €
Kratkoročne obveznosti	555.014 €
Kratkoročne pasivne časovne razmejitve	13.124 €
Obveznosti do virov sredstev	1.852.728 €

A. KAPITAL

v €

Konto	Naziv	31.12.2017	31.12.2016	Indeks 17/16
903	Osnovni kapital	561.860	561.860	1,00
916	Kapitalske rezerve	60.842	60.842	1,00
920	Zakonske rezerve	8.651	4.733	1,83
930	Preneseni čisti dobiček	274.157	245.082	1,12
932	Čisti dobiček poslovnega leta	74.447	29.075	2,56
957	Presežek iz prevred. zaradi aktuarskih pr.	179	294	0,61
	Skupaj kapital	980.136	901.886	1,09

Osnovni kapital družbe znaša 561.860,25 EUR in je v višini 68.144,00 EUR glede na način nastanka družbe (preoblikovanje iz p.o.) v celoti vplačan iz premoženja družbenika Občine Slovenske Konjice, v višini 493.716,25 EUR pa je vplačan s stvarnim vložkom. Sklep o povečanju osnovnega kapitala je bil sprejet v januarju 2012.

Poslovni izid za leto 2017 znaša 87.884,59 €, z upoštevanjem povečanja odloženih davkov v višini 9.519,20 €, pa znaša čisti dobiček obračunskega obdobja 78.365,39 €. Družba je oblikovala 5% dobička v višini 3.918,27 € v zakonske rezerve. Tako znaša čisti dobiček poslovnega leta 74.447,12 €. Preneseni čisti dobiček iz preteklih let je izkazan v vrednosti ugotovljenega poslovnega izida iz preteklih let.

V skladu s SRS 32 (2016) – računovodske rešitve za izvajalce gospodarskih javnih služb – 32.8. se za merjenje opredmetenih osnovnih sredstev uporablja model nabavne vrednosti.

B. REZERVACIJE IN DOLGOROČNE PASIVNE ČASOVNE RAZMEJITVE

v €

Konto	Naziv	31.12.2017	31.12.2016	Indeks 17/16
961000	Rezervacije za pokrivanje prihodnjih stroškov	-7.362	0	0,00
962000	Rezervacije za kočljive pogodbe	26.500	26.500	1,00
963010	Rezervacije za jubilejne nagrade	55.642	51.301	1,08
963020	Rezervacije za odpravnine	65.763	59.503	1,11
965000	Druge rezervacije	4.675	4.012	1,17
	Skupaj rezervacije in dolg. pas. časovne razmejitve	145.218	141.316	1,03

V letu 2017 je bila vnovčena garancija v višini 12.000 € in je bilo opravljeno popravilo strehe na ČN Tepanje. Podjetje je v letu 2016 oblikovalo rezervacije za kočljive pogodbe - predvideni

stroški izgube tožbe v višini 26.500 €. Na podlagi aktuarskega izračuna na dan 31.12.2017 so se oblikovale rezervacije za jubilejne nagrade in odpravnine ob upokojitvi.

C. DOLGOROČNE OBVEZNOSTI

I. 2. Dolgoročne finančne obveznosti do bank

v €

Konto	Naziv	31.12.2017	31.12.2016	Indeks 17/16
972300	Dolg. finančne obveznosti do bank	159.236	38.333	4,15
	Dolg. finančne obveznosti do bank	159.236	38.333	4,15

Družba JKP d.o.o. je v mesecu januarju 2012 najela dolgoročni kredit pri Novi Ljubljanski banki v višini 230.000 € za obdobje 7 let za nakup dveh smetarskih vozil. V mesecu marcu 2017 je bil najet kredit pri Abanki d.d. v višini 205.000 € za obdobje 7 let za nakup tovornega kanalizacijskega vozila Mercedes Benz.

Č. KRATKOROČNE OBVEZNOSTI

II. 2. Kratkoročne obveznosti do bank

v €

Konto	Naziv	31.12.2017	31.12.2016	Indeks 17/16
272100	Kratk. finančne obveznosti do bank	62.137	32.857	1,89
	Krat. finančne obveznosti do bank	62.137	32.857	1,89

Družba JKP d.o.o. izkazuje na dan 31.12.2017 v višini 62.137 € kratkoročnih finančnih obveznosti za najete kredite.

III. 2. Kratkoročne poslovne obveznosti do dobaviteljev

v €

Konto	Naziv	31.12.2017	31.12.2016	Indeks 17/16
220200	Kratkoročne obveznosti do dobaviteljev	319.617	286.573	1,12
	Kratkoročne poslovne obveznosti	319.617	286.573	1,12

Kratkoročne poslovne obveznosti so v knjigah izkazane z zneski iz ustreznih listin o njihovem nastanku. Družba ima na dan 31.12.2017 poravnane vse zapadle obveznosti do dobaviteljev.

III. 3. Druge kratkoročne poslovne obveznosti

v €

Konto	Naziv	31.12.2017	31.12.2016	Indeks 17/16
24	Druge krat. obv. iz poslovanja za tuj račun	5.239	4.932	1,06
25	Obveznosti za plače	111.125	107.131	1,04
26	Obveznosti za davke	12.711	29.098	0,44

28	Ostale kratkoročne obveznosti	44.185	35.973	1,23
	Kratkoročne poslovne obveznosti	173.260	177.134	0,98

Kratkoročne poslovne obveznosti so izkazane z zneski, ki predstavljajo stanje po izvornih dokumentih. Med pomembnimi postavkami družba izkazuje obveznost za plače in davke. Ostale kratkoročne obveznosti, so obveznosti, ki se nanašajo na obveznosti iz naslova okoljske dajatve za obremenjevanje voda ter okoljsko dajatev za onesnaževanje okolja. Družba opravlja za Krajevne skupnosti storitve v tujem imenu za tuj račun.

D. KRATKOROČNE PASIVNE ČASOVNE RAZMEJITVE

v €

Konto	Naziv	31.12.2017	31.12.2016	Indeks 17/16
290	Vnaprej vračunani stroški	3.484	4.046	0,86
291	Kratkoročno odloženi prihodki	9.640	5.819	1,66
	Skupaj kratkoročne pasivne časovne razmejitve	13.124	9.865	1,33

V tej postavki bilance stanja so izkazani vnaprej vračunani stroški, ki še niso nastali, lahko pa že določimo predviden obseg, glede na ustvarjene poslovne učinke v tekočem letu. Znesek vnaprej vračunanih stroškov se nanaša na stroške revizije za leto 2017 in drugih stroškov. Kratkoročno odloženi prihodki se nanašajo na odložene prihodke za prevezavo kanalizacijskega omrežja in izvedbo kanalizacijskega priključka.

E. ZUNAJBILANČNE OBVEZNOSTI

v €

Konto	Naziv	31.12.2017	31.12.2016	Indeks 17/16
9950	Najeta gosp. infr. Občina Slov. Konjice	18.381.294	18.147.056	1,01
9951	Najeta gospodarska infr. Zreče	595.205	616.188	0,97
9951	Najeta gospodarska infr. Zreče v pripravi	932	932	1,00
9952	Najeta gospodarska infr. Vitanje	105.216	108.442	0,97
9952	Najeta gospodarska infr. Vitanje v pripravi	101	101	1,00
	Skupaj zunajbilančne obveznosti	19.082.748	18.872.719	1,01

Najeta gospodarska infrastruktura se nanaša na osnovna sredstva v lasti Občin, ki jih ima družba v najemu (CERO Slovenske Konjice). Zneski so skladni z izvornim knjigovodskimi listinami in dokumenti.

6. IZKAZ POSLOVNEGA IZIDA**6.1 IZKAZ POSLOVNEGA IZIDA**

	Leto 2017	Leto 2016	Indeks 17/16
A. Čisti prihodki od prodaje	3.825.665	3.807.930	1,00
I. Čisti prihodki od prodaje na domačem trgu	3.825.665	3.807.930	1,00
1. Čisti prihodki od prodaje proizv. in storitev na domačem trgu razen najemnin	3.825.665	3.807.930	1,00
2. Čisti prihodki od najemnin	0	0	0,00
3. Čisti prihodki od prodaje blaga in materiala	0	0	0,00
II. Čisti prihodki od prodaje na trgu EU	0	0	0,00
1. Čisti prihodki od prodaje proizvodov in storitev	0	0	0,00
2. Čisti prihodki od prodaje blaga in materiala	0	0	0,00
B. Povečanje vrednosti zalog proizvodov in nedokončane proizvodnje	0	10.785	0,00
C. Zmanjšanje vrednosti zalog proizvodov in nedokončane proizvodnje	16.384	0	0,00
Č. Usredstveni lastni proizvodi in lastne storitve	0	0	0,00
D. Subvencije, dotacije in podobni prihodki, ki so povezani s poslovnimi učinki	8.479	56.131	0,15
E. Drugi poslovni prihodki	15.182	0	0,00
F. Kosmati donos iz poslovanja	3.832.942	3.874.846	0,99
G. Poslovni odhodki	3.835.534	3.902.872	0,98
I. Stroški blaga, materiala in storitev	2.461.242	2.541.962	0,97
1. Nabavna vrednost prodanega blaga in materiala	0	0	0,00
2. Stroški porabljenega materiala	480.234	488.602	0,98
a) Stroški materiala	276.684	290.532	0,95
b) Stroški energije	174.680	168.677	1,04
c) Drugi stroški materiala	28.870	29.393	0,98
3. Stroški storitev	1.981.008	2.053.360	0,96
a) Transportne storitve	45.157	43.918	1,03
b) Najemnine	700.387	663.674	1,06
c) Povračilo stroškov zaposlencem v zvezi z delom	17.493	17.786	0,98
d) Drugi stroški storitev	1.217.971	1.327.982	0,92
II. Stroški dela	1.133.263	1.124.954	1,01
1. Stroški plač	824.191	826.635	1,00
2. Stroški pokojninskega zavarovanja	84.481	84.397	1,00
3. Prispevki in druge dajatve na plače	58.201	48.663	1,20
4. Drugi stroški dela	166.390	165.259	1,01
III. Odpisi v rednosti	136.538	95.632	1,43
1. Amortizacija neopredmetenih dolg.sredstev in opredmetenih osn.sredstev	110.018	93.307	1,18
2. Prevred. poslovni odhodki in neopr.dolg.sr. in opredm.osn. sredstvih	26.520	2.325	11,41
3. Prevrednotovalni poslovni odhodki pri obratnih sredstvih	0	0	0,00
IV. Drugi poslovni odhodki	104.491	140.324	0,74
1. Rezervacije	0	26.500	0,00
2. Drugi stroški	104.491	113.824	0,92
H. Dobiček iz poslovanja	0	0	0,00
I. Izgube iz poslovanja	-2.592	-28.026	0,00

J. Finančni prihodki	4.150	6.032	0,69
Finančni prihodki od obresti (upoštevano že v II in III)	811	1.537	0,53
I. Finančni prihodki iz deležev	0	0	0,00
1. Finančni prihodki iz deležev v družbah v skupini	0	0	0,00
2. Finančni prihodki iz deležev v pridruženih družbah	0	0	0,00
3. Finančni prihodki iz deležev v drugih družbah	0	0	0,00
4. Finančni prihodki iz drugih naložb	0	0	0,00
II. Finančni prihodki iz danih posojil	40	124	0,32
1. Finančni prihodki iz posojil, danih družbam v skupini	0	0	0,00
2. Finančni prihodki iz posojil, danih drugim	40	124	0,32
III. Finančni prihodki iz poslovnih terjatev	4.110	5.908	0,70
1. Finančni prihodki iz poslovnih terjatev do družb v skupini	0	0	0,00
2. Finančni prihodki iz poslovnih terjatev do drugih	4.110	5.908	0,70
K. Finančni odhodki	4.744	3.720	1,28
Finančni odhodki za obresti (upoštevano že v II. in III.)	3.818	1.887	2,02
I. Finančni odhodki iz oslabitve in odpisov finančnih naložb	0	0	0,00
II. Finančni odhodki iz finančnih obveznosti	4.744	3.720	1,28
1. Finančni odhodki iz posojil, prejetih od družb v skupini	0	0	0,00
2. Finančni odhodki iz posojil, prejetih od bank	3.818	1.887	2,02
3. Finančni odhodki iz izdanih obveznic	0	0	0,00
4. Finančni odhodki iz drugih finančnih obveznosti	926	1.833	0,51
III. Finančni odhodki iz poslovnih obveznosti	0	0	0,00
1. Finančni odhodki iz poslovnih obveznosti do družb v skupini	0	0	0,00
2. Finančni odhodki iz obveznosti do dobaviteljev in meničnih obv.	0	0	0,00
3. Finančni odhodki iz drugih poslovnih obveznosti	0	0	0,00
L. Drugi prihodki	91.402	57.301	1,60
I. Subvencije dotacije in podobni prihodki, ki niso povezani s poslovnimi učinki	0	0	0,00
II. Drugi finančni prihodki in ostali prihodki	91.402	57.301	1,60
M. Drugi odhodki	332	551	0,60
N. Celotni dobiček	87.884	31.036	2,83
O. Celotna izguba	0	0	0,00
P. Davek iz dobička	0	3.922	0,00
R. Odloženi davki	9.519	-3.492	0,00
S. Čisti dobiček obračunskega obdobja	78.365	30.606	2,56
Š. Čista izguba obračunskega obdobja	0	0	0,00
Število mesecev poslovanja	12	12	1,00

6.2 RAZKRITJA K IZKAZU POSLOVNEGA IZIDA

Družba pri razkrivanju postavk v izkazu poslovnega izida upošteva določila, opredeljena v SRS 21 (2016) – oblike izkaza poslovnega izida za zunanje poslovno poročanje 21.1. do 21.29., pri čemer pa upošteva določbe Pravilnika o računovodstvu družbe JKP d.o.o..

Razkritje in pojasnila k izkazu poslovnega izida vsebujejo:

- informacije za pripravo izkaza poslovnega izida;
- dodatna pojasnila, ki po merilu vrednosti pomembnosti ne presegajo v Pravilniku o računovodstvu opredeljenega zneska, vendar so pomembni za resničen in pošten prikaz poslovanja družbe.

6.2.1 PRIHODKI

Prihodki se pripoznajo, če je povečanje gospodarskih koristi v obračunskem obdobju povezano s povečanjem sredstva ali z zmanjšanjem dolga in je to povečanje mogoče zanesljivo izmeriti. Prihodki in povečanja sredstev oziroma zmanjšanja dolgov se torej pripoznavajo hkrati. Prihodki se pripoznavajo ob fakturiranju storitev (hkrati s terjatvami iz naslova prodanih storitev).

Razčlenitev posameznih vrst prihodkov

Razčlenijo se le tiste vrste prihodkov, ki predstavljajo pomembne zneske. V okviru razkrivanja postavk izkaza poslovnega izida, se prihodki razkrivajo po njihovih naravnih vrstah (razčlenitev po posameznih dejavnostih je prikazana v okviru dodatnih razkritij, ki so določena za javna podjetja).

A. Čisti prihodki od prodaje

v €

Konto	Naziv	Leto 2017	Leto 2016	Indeks 17/16
760	Prihodki od prodaje	3.825.665	3.807.930	1,00
768	Drugi prihodki (dotacije, subvencije)	8.479	56.131	0,15
769	Prevrednotovalni poslovni prihodki	15.182	0	0,00
710	Vrednost zalog proizvod. in nedok. proizvod.	-16.384	10.785	0,00
	Kosmati donos iz poslovanja	3.832.942	3.874.846	0,99

Podlaga za čiste prihodke so nominalni zneski po izdanih računih, zmanjšani za davke, takse, prispevke in morebitne popuste. V razkrivanju izkaza poslovnega izida, se prihodki razkrivajo po njihovih naravnih vrstah. Prihodki od poslovanja v javnem podjetju so vsi zneski od prodaje proizvodov oz. storitev, ne glede na to, kdo je plačnik. Prispevki, takse in/ali druga plačila, ki jih javno podjetje na podlagi zakona pobira za državo ali lokalno skupnost, niso prihodki javnega podjetja.

6.2.2 STROŠKI

G.1. Stroški blaga, materiala in storitev (v €)

Stroški porabljenega materiala	480.234 €
Stroški storitev	1.981.008 €
Skupaj stroški materiala in storitev	2.461.242 €

Stroški materiala se izkazujejo v skladu z metodo zaporednih cen – FIFO metodo. Kot stroški investicijskega vzdrževanja se obravnavajo stroški, ki nastajajo pri obnavljanju infrastrukturnih objektov, če pri tej obnovi ne prihaja do pomembnih izboljšav v delovanju teh objektov.

G.2 Stroški porabljenega materiala

Razčlenitev stroškov materiala:

v €

Konto	Naziv	Leto 2017	Leto 2016	Indeks 17/16
400	Stroški porabljenega materiala	245.821	247.514	0,99
401	Stroški pomožnega materiala	14.371	20.546	0,70
403	Stroški nadomestnih delov za vzdrževanje	8.474	10.488	0,81
404	Odpis drobnega inventarja	8.172	11.467	0,71

405	Uskladitev str. materiala zaradi popisnih razlik	-154	517	0,00
a)	Stroški materiala	276.684	290.532	0,95
402	Stroški energije	174.680	168.677	1,04
b)	Stroški energije	174.680	168.677	1,04
406	Stroški pisarniškega dela in strokovne literature	8.676	7.709	1,13
407	Drugi stroški materiala	20.194	21.684	0,93
c)	Drugi stroški materiala	28.870	29.393	0,98
a+b+c	Skupaj stroški porabljenega materiala	480.234	488.602	0,98

G.3 Stroški storitev

Razčlenitev stroškov storitev:

v €

Konto	Naziv	Leto 2017	Leto 2016	Indeks 17/16
411	Stroški prevoznih sredstev + PTT stroški	45.157	43.918	1,03
a)	Stroški transporta, telefona, pošte	45.157	43.918	1,03
413	Najemnine	700.387	663.674	1,06
b)	Najemnine	700.387	663.674	1,06
414	Povračila stroškov v zvezi z delom	17.493	17.786	0,98
c)	Povr. stroškov zaposlencem v zvezi z delom	17.493	17.786	0,98
410	Stroški storitev pri ustvarjanju proizvodov	871.642	932.898	0,93
412	Stroški storitev v zvezi z vzdrževanjem	105.582	117.494	0,90
415	Stroški plač. prom., bančnih storitev in zav. premij	69.120	65.591	1,05
416	Stroški intelektualnih in odvetniških storitev	16.438	35.137	0,47
417	Stroški reklame	6.059	7.476	0,81
417	Stroški reprezentance	8.954	9.515	0,94
418	Stroški storitev fizičnih oseb	11.645	5.303	2,20
419	Stroški drugih storitev	128.531	154.568	0,83
d)	Drugi stroški storitev	1.217.971	1.327.982	0,92
a+b+c+d	Skupaj stroški storitev	1.981.008	2.053.360	0,96

Stroški najemnine za najem infrastrukture od Občine Slovenske Konjice so v letu 2017 znašali v višini 639.910 € (brez DDV), od Občine Zreče 20.983 € (brez DDV) in od Občine Vitanje 3.226 € (brez DDV). Stroški revizije so v letu 2017 znašali 5.350 € (brez DDV).

Največja povečanja pri strošku storitev pri ustvarjanju proizvodov se nanašajo na stroškovno mesto storitve zaradi povečanja obsega del in s tem povečanih stroškov zunanjih izvajalcev. Stroški storitev pri ustvarjanju proizvodov so se sorazmerno povečali s prihodki, zaradi večjega obsega del na stroškovnem mestu storitve.

Povišanje stroškov v zvezi z vzdrževanjem se nanaša na redno vzdrževanje primarnih in sekundarnih vodov ter stroške popravil in vzdrževanje vozil in črpalk.

Stroški intelektualnih in osebnih storitev se nanašajo na stroške izvršitelja in stroške odvetniške družbe.

Stroški drugih storitev se nanašajo na: stroške analiz vode, stroške okoljsko raziskovalnega zavoda, stroške oglaševanja, stroške varovanja objektov, stroške strokovnega izobraževanja ter stroške računalniških storitev.

G. II. Stroški dela

Razčlenitev stroškov dela:

v €

Konto	Naziv	Leto 2017	Leto 2016	Indeks 17/16
470	Plače zaposlenih	824.191	826.635	1,00
a)	Plače zaposlenih	824.191	826.635	1,00
472	Stroški dodatnega pokojninskega zavarovanja	11.540	11.240	1,03
b)	Stroški dodatnega pokojninskega zavarovanja	11.540	11.240	1,03
4730	Regres za letni dopust	50.407	46.946	1,07
4731	Prehrana med delom	64.477	65.710	0,98
4732	Prevoz na delo	34.842	34.733	1,00
4733	Odpravnine	0	0	0,00
4735	Solidarnostna pomoč	3.262	3.605	0,90
4790	Rezervacija za jubilejne nagrade	13.402	14.265	0,94
c)	Drugi stroški	166.390	165.259	1,01
474	Prispevki od plač	131.142	121.820	1,08
d)	Prispevki in druge dajatve na plače	131.142	121.820	1,08
a+b+c+d	Skupaj stroški dela	1.133.263	1.124.954	1,01

Odstopanje stroškov dela je zaradi upoštevanja sprememb sprejetja nove Kolektivne pogodbe komunalne dejavnosti (uskladitev plač, stroškov za prehrano in regresa) s 1.7.2015.

V letu 2016 so bili vkalkulirani stroški za neizkoriščen dopust zaposlenih v višini 30.305,74 €, v letu 2017 pa so bili še dodatno vkalkulirani stroški v višini 2.885,31 €.

Direktor podjetja, ki je edini član uprave je prejemal plačo na podlagi individualne pogodbe o zaposlitvi, katero je sklenil s predsednikom NS JKP d.o.o.. V letu 2017 je znašala bruto plača direktorja 54.446,94 € in regres v višini 990,00 €. Direktor ni prejel nobenih izplačil družbe iz naslova sejin ali deležev v dobičku. Članom nadzornega sveta so bile v letu 2017 izplačane sejinine v bruto znesku v višini 6.956,80 €.

G. III. Odpisi vrednosti

Amortizacija se obračunava od vrednosti neopredmetenih dolgoročnih sredstev in opredmetenih osnovnih sredstev. Zneski, ki se uvrščajo v nabavno vrednost osnovnih sredstev so prikazani pri razkritjih neopredmetenih dolgoročnih sredstev in opredmetenih osnovnih sredstev.

Osnovna sredstva podjetja se amortizirajo po stopnjah, ki se določijo ob aktiviranju vsakega posameznega osnovnega sredstva in so po pomembnejših vrstah osnovnih sredstev naslednja:

Skupina osnovnih sredstev	Amortizacijska stopnja
Neopredmetena dolgoročna sredstva	10 %
Drugi gradbeni objekti	1,5 %
Oprema za vodovod in kanalizacijo	od 7 % do 8 %
Oprema za gradbeništvo	od 14,3 % do 20 %
Oprema za izvajanje del nadzemne gradnje	od 13 % do 20 %
Oprema za komunalne storitve	od 12 % do 18 %
Oprema za transport	od 12,5 % do 15,5 %
Pisarniška oprema	od 12,5 % do 20 %
Pisarniško pohištvo in druga oprema	od 11 % do 20 %
Merilne in kontrolne naprave	od 12,5 % do 15 %

Pri vseh sredstvih se za obračun stroškov amortizacije za posamezno poslovno leto ter v obračunskih obdobjih znotraj leta uporablja metoda enakomernega časovnega amortiziranja. Amortizacijske stopnje niso višje od davčno priznanih.

v €

Konto	Naziv	Leto 2017	Leto 2016	Indeks 17/16
430	Amortizacija neopredmetenih sredstev	5.339	5.277	1,01
431	Amortizacija zgradb	4.426	4.426	1,00
432	Amortizacija opreme	93.270	74.873	1,25
433	Amortizacija drobnega inventarja	6.983	8.731	0,80
	Skupaj amortizacija	110.018	93.307	1,18
720	Prevred.posl.odh. v zvezi z neopred. in opred.osn.sred.	26.520	0	0,00
723	Prevrednotovalni poslovni odhodki	0	2.325	0,00
	Skupaj odpisi vrednosti	26.520	2.325	11,41

Prevrednotovalni poslovni odhodki v zvezi z neopredmetenimi in opredmetenimi osnovnimi sredstvi se nanašajo na izločitve osnovnih sredstev v skladu z ugotovitvami inventurne komisije. Zaradi prometne nesreče smetarskega vozila Iveco je bila opravljena slabitev navedenega osnovnega sredstva in s tem slabitev v višini 26.036,56 €.

V skladu s SRS 32 (2016) – računovodske rešitve za izvajalce gospodarskih javnih služb – 32.8. se za merjenje opredmetenih osnovnih sredstev uporablja model nabavne vrednosti.

G. IV. Drugi poslovni odhodki

v €

Konto	Naziv	Leto 2017	Leto 2016	Indeks 17/16
442	Rezervacije za kočljive pogodbe	0	26.500	0,00
482	Nagrade dijakom in študentom	14.027	15.525	0,90
489	Drugi stroški	90.464	98.299	0,92
	Skupaj drugi poslovni odhodki	104.491	140.324	0,74

Druge stroške predstavljajo v največji meri vodna povračila v višini 78.074 €, sodni stroški ter upravne takse v višini 944 € ter registracija in tehnični pregledi za vozila v višini 2.498 €.

I. DOBIČEK ALI IZGUBA IZ POSLOVANJA (v €)

Kosmati donos iz poslovanja	3.832.942 €
Poslovni odhodki	3.835.534 €
Izguba iz poslovanja	-2.592 €

J.III. Finančni prihodki

v €

Konto	Naziv	Leto 2017	Leto 2016	Indeks 17/16
773	Prihodki od obresti – depozit	40	124	0,32
77	Prihodki od obresti	4.110	5.908	0,70
	Skupaj finančni prihodki iz poslovnih terjatev	4.150	6.032	0,69

Finančni prihodki se nanašajo na prihodke od obresti.

K. FINANČNI ODHODKI

v €

Konto	Naziv	Leto 2017	Leto 2016	Indeks 17/16
741	Obresti od kredita	3.818	1.887	2,02
743	Drugi finančni odhodki	926	1.833	0,51
	Skupaj finančni odhodki	4.744	3.720	1,28

Obresti od kreditov se nanašajo na realne obresti v skladu s kreditnima pogodbama.

L. DRUGI PRIHODKI

v €

Konto	Naziv	Leto 2017	Leto 2016	Indeks 17/16
786	Odšk. in kazni, ki niso povezane s posl. učinki	80.367	0	0
787	Drugi prihodki	11.035	57.301	0,19
	Drugi prihodki	91.402	57.301	1,60

Zaradi uničenja smetarskega vozila Iveco v prometni nesreči je bila nakazana odškodnina s strani zavarovalnice v višini 80.367,20 €.

M. DRUGI ODHODKI

v €

Konto	Naziv	Leto 2017	Leto 2016	Indeks 17/16
753	Odškodnine	0	200	0,00
757	Drugi odhodki	332	351	0,95
	Drugi odhodki	332	551	0,60

Drugi odhodki se nanašajo na odhodke za negativne evrske izravnave.

N. CELOTNI DOBIČEK (v €)

Rezultat poslovanja	87.884 €
Davek iz dobička	0 €
Odloženi davki	9.519 €
Čisti dobiček obračunskega obdobja	78.365 €

Prihodke je mogoče z vidika dejavnosti ločevati na neposredne in posredne (splošne). Večina prihodkov je neposrednih, kar pomeni, da je izvirno mogoče ugotavljati, na katere dejavnosti se nanašajo. Taki prihodki se že na podlagi nalogov za fakturiranje knjižijo neposredno na posamezno dejavnost. Pri poslovanju JKP d.o.o. Slov. Konjice pa nastaja tudi nekaj t.i. posrednih ali splošnih prihodkov, ki pa se nato razdelijo na temeljne dejavnosti. Stroški uprave se delijo med ostale dejavnosti na osnovi ključa delitve proizvodjalnih stroškov in v skladu s planom 2017.

Razdelitev splošnih stroškov po deležih na poslovno izidna mesta:

Poslovno izidno mesto	Delež splošnih stroškov po ključu (%)
Vodarina	26,95
Odvajanje odpadne vode	3,84
ČN Tepanje	1,51
CČN Slov. Konjice	9,50
Surovine	28,14
Storitve	17,98
Greznične gošče	5,27
Pokopališče	2,87
Bazen	0,00
Rogla	0,26
Urejanje in čiščenje javnih površin	3,68
Skupaj	100,00

6.3 IZKAZ DENARNIH TOKOV RAZLIČICA – II

IZKAZ DENARNIH TOKOV		Leto 2017	Leto 2016
A.	Denarni tokovi pri poslovanju		
a)	Postavke izkaza poslovnega izida		
	Poslovni prihodki (razen za prevrednotenje) in finančni prihodki iz poslovnih terjatev	3.848.088	3.927.395
	Poslovni odhodki brez amortizacije (razen za prevredn.) in finančni odh. iz posl. obveznosti	-3.712.698	-3.807.411
	Davki iz dobička in drugi davki, ki niso zajeti v poslovnih odhodkih	-9.519	430
		125.871	120.414
b)	Spremembe čistih obratnih sredstev (in časovnih razmejitev, rezervacij ter odloženih terjatev in obveznosti za davek) poslovnih postavk bilance stanja		
	Začetne manj končne poslovne terjatve	-7.108	96.572
	Začetne manj končne aktivne časovne razmejitve	41.914	1.816
	Začetne manj končne odložene terjatve za davek	9.519	-3.492
	Začetna manj končna sredstva (skupine za odtujitev) za prodajo	0	0
	Začetne manj končne zaloge	13.144	-8.034
	Končni manj začetni poslovni dolgovi	29.170	-57.830
	Končne manj začetne pasivne časovne razmejitve in rezervacije	7.161	25.289
	Končne manj začetne odložene obveznosti za davek	0	0
		93.800	54.321
c)	Prebitek prejemkov pri poslovanju ali prebitek izdatkov pri poslovanju (a + b)	219.671	174.735
B.	Denarni tokovi pri naložbenju		
a)	Prejemki pri naložbenju		
	Prejemki od dobljenih obresti in deležev v dobičku, ki se nanašajo na naložbenje	40	124
	Prejemki od odtujitve neopredmetenih sredstev	0	0
	Prejemki od odtujitve opredmetenih osnovnih sredstev	92.695	201
	Prejemki od odtujitve naložbenih nepremičnin	0	0
	Prejemki od odtujitve dolgoročnih finančnih naložb	0	0
	Prejemki od odtujitve kratkoročnih finančnih naložb	0	0
		92.735	325
b)	Izdatki pri naložbenju		
	Izdatki za pridobitev neopredmetenih sredstev	-1.858	-1.830
	Izdatki za pridobitev opredmetenih osnovnih sredstev	-361.788	-59.537
	Izdatki za pridobitev naložbenih nepremičnin	0	0
	Izdatki za pridobitev dolgoročnih finančnih naložb	0	0
	Izdatki za pridobitev kratkoročnih finančnih naložb	-100.000	0
		-463.646	-61.367
c)	Prebitek prejemkov pri naložbenju ali prebitek izdatkov pri naložbenju (a + b)	-370.911	-61.042
C.	Denarni tokovi pri financiranju		
a)	Prejemki pri financiranju		
	Prejemki od vplačanega kapitala	0	0
	Prejemki od povečanja dolgoročnih finančnih obveznosti	205.000	0
	Prejemki od povečanja kratkoročnih finančnih obveznosti	0	0
		205.000	0
b)	Izdatki pri financiranju		
	Izdatki za dane obresti, ki se nanašajo na financiranje	-3.818	-1.887
	Izdatki za vračila kapitala	0	0
	Izdatki za odplačila dolgoročnih finančnih obveznosti	-54.817	-32.857
	Izdatki za odplačila kratkoročnih finančnih obveznosti	0	0
	Izdatki za izplačila dividend in drugih deležev v dobičku	0	-9.795
		-58.635	-44.539
c)	Prebitek prejemkov pri financiranju ali prebitek izdatkov pri financiranju (a + b)	146.365	-44.539
Č.	Končno stanje denarnih sredstev	359.876	364.751
	Denarni izid v obdobju (seštevek prebitkov Ac, Bc in Cc)	-4.875	69.154
	Začetno stanje denarnih sredstev	364.751	295.597

Izkaz denarnih tokov – komentar

Izkaz denarnih tokov nam prikazuje pritoke in odtoke denarnih sredstev in njihovih ustreznikov, ki jih je podjetje v posameznem obdobju ustvarilo pri poslovanju (ustvarjanju in prodajanju proizvodov in storitev), pri naložbenju (nalaganju finančnih sredstev v investicije in finančne naložbe) ter pri financiranju (pridobivanju finančnih sredstev iz zunanjih virov in njihovem vračanju). Na podlagi denarnih izidov lahko sklepamo iz katerih virov podjetje pridobiva denarna sredstva in kje jih porablja.

Izkaz denarnih tokov je sestavljen po posredni metodi (II. različica) in prikazuje pritoke in odtoke, izračunane na podlagi podatkov iz izkaza poslovnega izida in sprememb kategorij v bilanci stanja ter dodatnih podatkov o nedenarnih zneskih, ki so vplivale na te kategorije. Pritoki in odtoki se približujejo pravim prejemkom in izdatkom denarnih sredstev v obdobju, zato lahko iz tega sklepamo tudi o sposobnosti pridobivanja denarja, kot najbolj likvidne oblike sredstev (finančna moč podjetja) ter o dolgoročni plačilni sposobnosti podjetja.

Iz izkaza prihodkov in odhodkov po načelu denarnega toka je razvidno, da je v letu 2017 družba ustvarila negativni denarni tok v višini 4.875 €. Denarna sredstva so se v letu 2017 znižala iz 364.751 € na 359.876 €.

6.4 IZKAZ GIBANJA KAPITALA LETO 2017

IZKAZ GIBANJA KAPITALA	Rezerve iz dobička								Preneseni čisti posl. izid		Čisti poslovni izid poslovnega leta		Skupaj kapital
	Osnovni kapital	Kapitalske rezerve	Zakonske rezerve	Rezerve za lastne delnice	Lastne delnice	Statutarne rezerve	Druge rezerve iz dobička	Revalorizacijske rezerve	Preneseni čisti dobiček	Prenesena čista izguba	Čisti dobiček poslovnega leta	Čista izguba poslovnega leta	
			III/1	III/2	III/3	III/4	III/5	IV	V/1	V/2	VI/1	VII/2	
JAVNO KOMUNALNO PODJETJE d.o.o. v EUR (brez centov)	I/1	II	III/1	III/2	III/3	III/4	III/5	IV	V/1	V/2	VI/1	VII/2	VII
A.1. Stanje 1. januarja 2017	561.860	60.842	4.733					294	245.082		29.075		901.886
B.1 Sprememba lastniškega kapitala-transakcije z lastniki													
B.2 Celotni vseobsegajoči donos poročevalskega obdobja													
a) Vnos čistega poslovnega izida poročevalskega obdobja											78.365		78.365
b) Druge sestavine vseobsegajočega donosa								-115					-115
B.3 Spremembe v kapitalu													
a) Razporeditev preostalega dela čistega dobička primerjalnega poročevalskega obdobja									29.075		-29.075		0
b) Razporeditev dela čistega dobička poročevalskega obdobja na druge sestavine kapitala				3.918							-3.918		0
C. Stanje 31. december 2017	561.860	60.842	8.651					179	274.157		74.447		980.136
BILANČNI DOBIČEK 2017									274.157		74.447		348.604

6.5 IZKAZ GIBANJA KAPITALA LETO 2016

IZKAZ GIBANJA KAPITALA	Rezerve iz dobička								Preneseni čisti posl. izid		Čisti poslovni izid poslovnega leta		Skupaj kapital
	Osnovni kapital	Kapitalske rezerve	Zakonske rezerve	Rezerve za lastne delnice	Lastne delnice	Statutarne rezerve	Druge rezerve iz dobička	Revalorizacijske rezerve	Preneseni čisti dobiček	Prenesena čista izguba	Čisti dobiček poslovnega leta	Čista izguba poslovnega leta	
v EUR (brez centov)	I/1	II	III/1	III/2	III/3	III/4	III/5	IV	V/1	V/2	VI/1	VII/2	VII
A.1. Stanje 1. januarja 2016	561.860	60.842	3.202					549.922	225.082		29.795		1.430.703
B.1 Sprememba lastniškega kapitala-transakcije z lastniki													
a) Izplačilo dividend											-9.795		-9.795
B.2 Celotni vseobsegajoči donos poročevalskega obdobja													
a) Vnos čistega poslovnega izida poročevalskega obdobja											30.606		30.606
b) Druge sestavine vseobsegajočega donosa								-5.061					-5.061
B.3 Spremembe v kapitalu													
a) Razporeditev preostalega dela čistega dobička primerjalnega poročevalskega obdobja									20.000		-20.000		0
b) Razporeditev dela čistega dobička poročevalskega obdobja na druge sestavine kapitala				1.531							-1.531		0
c) Druge spremembe v kapitalu								-544.567					-544.567
C. Stanje 31. december 2016	561.860	60.842	4.733					294	245.082		29.075		901.886
BILANČNI DOBIČEK 2016									245.082		29.075		274.157

6.6 IZKAZ DRUGEGA VSEOBSEGAJOČEGA DONOSA

	2017	2016
Čisti poslovni izid obračunskega obdobja	78.365	30.606
Druge sestavine vseobsegajočega donosa	-115	-5.061
Celotni vseobsegajoči donos obrač. obdobja	78.250	25.545

Izkaz drugega vseobsegajočega donosa v letu 2017 je enak čistemu poslovnemu izidu družbe JKP d.o.o. za leto 2017, zmanjšan za druge sestavine vseobsegajočega donosa.

7. KOMENTAR K IZKAZOM POSLOVNEGA IZIDA POSAMEZNIH STROŠKOVNIH MEST

UPRAVA

Stroški skupaj na tem stroškovnem mestu znašajo 487.020,72 € in so za 2,15 % nižji od lanskih ter za 2,86 % višji od planiranih. Vsi prihodki skupaj so nižji od lanskih za 41.266,57€ in znašajo 48.271,51 € (planirani v višini 34.971,00 €).

Rezultat tega stroškovnega mesta znaša -438.749,21 € (leto 2016 v višini -408.194,12 €) in planiran v višini -438.523,00 € ter se po ključu glede na delež proizvodjalnih stroškov porazdeli na ostala stroškovna mesta.

Med finančnimi prihodki so prihodki od obresti. Med drugimi prihodki so pozitivne parske izravnave in odpis okoljske dajatve.

OSKRBA Z VODO

Stroškovno mesto oskrba z vodo izkazuje izgubo - 24.161,32 €.

Stroški so za 0,24 % nižji od stroškov v letu 2016 in 3,43 % višji od planiranih. Prihodek od prodaje vode je 3,78 % nižji od lanskega in 0,02 % višji od planiranega za leto 2017.

Stroški materiala so 24,05 % višji od lanskih in 23,11 % višji od planiranih. Stroški storitev so višji od lanskih za 34,97 % in višji za 36,05 % od planiranih.

Stroški energije so bili višji za 6,37 % v primerjavi s preteklim letom in višji za 5,03 % v primerjavi s planom.

Strošek najemnine za komunalno infrastrukturo je višji za 1,79 % od lanske in za 6,74 % višji od planirane vrednosti.

Ostali stroški so v primerjavi z letom 2016 nižji za 1.001,30 € zaradi stroška vodnih povračil.

V letu 2017 je bilo izvedenih 1.124 menjav števecv, v letu 2016 pa 1.022, kar pomeni za 102 več kot preteklo leto.

STORITVE

Stroškovno mesto storitve skupaj izkazuje poslovanje s pozitivnim izidom v višini 50.823,77€. Prihodki so nižji za 3,90 % v primerjavi z letom 2016 in za 115.723,84 € višji od planiranih. Izvedena so bila naslednja večja dela: obnova in menjava vodovoda na lokacijah: Brezje pri Ločah, Mizarska 25a-25e, Mariborska in Štajerska ulica, Žiče 83a-74a, Breg pri Konjicah. Položen je bil nov cevovod Loče –Mlače, izvedla se je obnova vodovodnih objektov: zajetje in črpališče Cimerman, vodohran in črpališče Tolsti vrh, ČNPV Žiče. Zgradil se je varovalni jaška PC Konus, obnovila se je kanalizacija Mizarska ulica, Stari trg Loče, Šahova ulica 5-12, Škalce 110-115, fekalni in meteorni kanal Mizarska ulica, kanal ob Potoku in kanal Bezina. Uredilo se je skladišča za nevarne odpadke in skladišča za biološke odpadke, obnovila so se skupnih odjemnih mest za odpadke na lokacijah: Škalce 12, Lipoglav 55, Škalska cesta 9, Stari trg 9a, Liptovska ul. 11, Slomškova ul. 3a.

SUROVINE

Stroškovno mesto ravnanje s surovinami izkazuje pozitivni izid 39.422,39 €.

V primerjavi z letom 2016 so bili prihodki od prodaje višji za 16,50 %, v primerjavi s planom so prihodki višji za 170.347 €. Zaradi uničenja smetarskega vozila Iveco v prometni nesreči je bila nakazana odškodnina s strani zavarovalnice v višini 80.367,20 €.

Ločeno smo prikazali poslovanje stroškovnega mesta v dveh delih:

- izvajanje gospodarske javne službe (GJS) in
- tržnih dejavnosti (prodaja zabojnikov, odlaganje nekomunalnih odpadkov).

Tržna dejavnost med prihodki predstavlja 9,12 % vseh prihodkov na tem stroškovnem mestu. Stroški materiala so 51,76 % višji od lanskih in 86,59 % višji od planiranih. Stroški energije so bili višji za 9,62 % v primerjavi s preteklim letom in višji za 20,93 % v primerjavi s planom. Strošek storitev pri ustvarjanju je višji za 2,45 % v primerjavi s preteklim letom in višji za 6,36 % v primerjavi s planom.

Strošek dela je višji od lanskega za 5,05 % in višji od plana za 0,90 %.

Skupaj stroški so 8,18 % višji od leta 2016 in 13,47 % višji od plana 2017.

POKOPALIŠČE

Stroškovno mesto izkazuje izgubo v višini -12.559,57 €.

Prihodki so višji od lanskih za 3,30 % in 4,30 % višji od planiranih.

Stroški skupaj so višji od lanskih za 3,17 % in 12,84 % višji od planiranih. Stroški materiala so v primerjavi z letom 2016 višji za 2.919,68 € in v primerjavi s planom višji za 4.317,73 €, ker se je v letu 2017 prodalo 10 grobnih mest več, kot v preteklem letu.

Stroški plač zaposlenih so se povečali v primerjavi z leto 2016 v višini 233,71 € in v primerjavi s planom za 19,02 %.

Ločeno smo prikazali poslovanje stroškovnega mesta v dveh delih:

- izvajanje gospodarske javne službe (GJS) in
- tržnih dejavnosti (prodaja grobov).

ODVAJANJE ODPADNE VODE

Stroškovno mesto izkazuje pozitivni izid v višini 1.296,70 €,

Prihodki so višji kot v letu 2016 za 1,02 % in za 1,55 % višji od planiranih. Stroški so višji v primerjavi z letom 2016 za 0,48 % kar znaša 1.656,45 € in 4,79 % višji od planiranih.

Največji del stroškov predstavlja najemnina infrastrukture, kar 64,70 % celotnih stroškov.

GREZNIČNE GOŠČE

Stroškovno mesto izkazuje pozitivni izid 24.537,79 €.

Prihodki so višji od lanskih za 8,76 % in nižji za 0,81 % od planirane vrednosti.

Stroški so v primerjavi z letom 2016 nižji za 10,40 %, v primerjavi s planom so nižji za 15,43%.

Stroški podizvajalcev so v letu 2017 za 35.842,64 € nižji kot v preteklem letu.

Največji del stroškov predstavlja najemnina infrastrukture za del CCN Slov. Konjice za delo z grezničnimi goščami na CCN Slov. Konjice.

ČISTILNA NAPRAVA TEPANJE

Stroškovno mesto posluje z izgubo -22.107,21 €.

Prihodki so nižji v primerjavi s preteklim letom za 0,42% oz. 170,57 € in nižji v primerjavi s planom za 6,93 %. Stroški pa so v primerjavi s preteklim letom nižji za 5,29 % in v primerjavi s planom nižji za 10,80 %.

CČN SLOV. KONJICE

Stroškovno mesto izkazuje pozitivni izid 50.082,98 €.

Prihodki v letu 2017 so bili višji za 4,92 % od leta 2016 in 4,80% od plana. Izvedeni so bili novi priklopi odjemnih mest na čistilno napravo in sicer del Bezine, Vešenika, Šarhova ulica, Delavska ulica, Vešeniška cesta in poslovna cona Konus. Stroški skupaj znašajo 400.052,75€ in so 8,85% višji od leta 2016. Največji del stroškov predstavlja najemnina za CČN Slov. Konjice v višini 99.336,00 €.

BAZEN

Stroškovno mesto izkazuje izgubo v višini -3.824,24 €. Bazen je bil v letu 2017 zaprt, nastali so stroški energije, amortizacije, najemnine in vodnega povračila.

UREJANJE IN ČIŠČENJE JAVNIH POVRŠIN

Stroškovno mesto izkazuje izgubo v višini -15.800,60 €. Prihodki so v letu 2017 znašali 90.627,76 € in so 7.865,36 € nižji od leta 2016. Stroški so bili v primerjavi z letom 2016 nižji za 6,11% in za 1,59% nižji od planiranih. V letu 2017 znaša strošek podizvajalca 85.379,34€.

ROGLA

Stroškovno mesto izkazuje pozitivni izid 173,90 €, v letu 2016 je bila izguba -626,61 €. Planirana je bila izguba v višini -419,00 €.

Prihodki so bili 12,64 % (940,64 €) nižji od lanskih in 9,73 % (700,57 €) nižji od planiranih.

Stroški skupaj so 21,58 % nižji od lanskih in 16,98% nižji od planiranih.

Poročilo sestavili:

Edvard MEGLIČ

Karmen VODOVNIK

Špela HLAČAR

Mateja DRUŠKOVIČ

Dragica GORNIK

Direktor

mag. Franc DOVER



8. IZKAZ POSLOVNEGA IZIDA PO STROŠKOVNIH MESTIH

PRIMERJAVA KOMUNALNIH STORITEV						
SKUPAJ		LETO 2017	LETO 2016	PLAN 2017	INDEKS LETO 2017/ LETO 2016	INDEKS LETO 2017/ PLAN 2017
Konto	Naziv					
760	Prihodki od prodaje proizvodov in storitev	3.825.664,69	3.807.930,57	3.628.142,00	1,00	1,05
768	Drugi prihodki, povezani s poslovnimi učinki	8.479,10	14.130,63	14.902,00	0,60	0,57
769	Prevrednotovalni poslovni prihodki	15.182,54	0,00	741,00	0,00	20,49
773	Finančni prihodki iz drugih naložb	40,55	124,21	310,00	0,33	0,13
775	Finančni prihodki od obresti	770,61	1.413,11	1.400,00	0,55	0,55
777	Finančni prihodki iz poslovnih terjatev	3.339,80	4.495,35	4.300,00	0,74	0,78
785	Subvencije dotacije	0,00	0,00	50,00	0,00	0,00
786	Odškodnine in kazni	80.367,20	0,00	0,00	0,00	0,00
787	Drugi prihodki	11.034,87	57.301,22	889,00	0,19	12,41
SKUPAJ PRIHODKI		3.944.879,36	3.885.395,09	3.650.734,00	1,02	1,08
400	Stroški materiala	245.821,40	247.513,56	230.577,00	0,99	1,07
401	Stroški pomožnega materiala	14.370,97	20.546,18	19.226,00	0,70	0,75
402	Stroški energije	174.680,32	168.676,69	164.761,00	1,04	1,06
403	Stroški nadomestnih delov za OS	8.473,69	10.488,48	6.864,00	0,81	1,23
404	Odpis DI in embalaže	8.172,04	11.467,01	6.403,00	0,71	1,28
405	Uskladitev stroškov materiala in DI	-153,61	516,62	0,00	0,00	0,00
406	Stroški pisarniškega materiala	8.675,79	7.709,23	8.815,00	1,13	0,98
407	Drugi stroški materiala	20.194,06	21.683,79	18.421,00	0,93	1,10
410	Stroški storitev	871.641,58	932.898,15	714.224,00	0,93	1,22
411	Stroški transportnih storitev	45.157,24	43.918,48	43.738,00	1,03	1,03
412	Stroški storitev v zvezi z vzdrževanjem OS	105.582,49	117.494,35	103.869,00	0,90	1,02
413	Najemnine	36.267,43	13.280,38	11.050,00	2,73	3,28
413	Najemnina infrastrukture	664.119,75	650.393,73	615.000,00	1,02	1,08
414	Povračila stroškov zaposlencem v zvezi z delom	17.493,44	17.785,71	17.582,00	0,98	0,99
415	Stroški plačilnega prometa	69.119,99	65.591,24	65.335,00	1,05	1,06
416	Stroški intelektualnih in osebnih storitev	16.437,73	35.137,23	38.433,00	0,47	0,43
417	Stroški sejmov, reklame in reprezentance	15.013,09	16.990,62	7.659,00	0,88	1,96
418	Stroški storitev fizičnih oseb	11.645,31	5.302,92	5.700,00	2,20	2,04
419	Stroški drugih storitev	128.530,57	154.567,97	129.405,00	0,83	0,99
430	Amortizacija osnovnih sredstev	110.017,64	93.306,64	121.925,00	1,18	0,90
442	Rezervacije za kočljive pogodbe	0,00	26.500,00	0,00	0,00	0,00
470	Plače zaposlencev	824.191,09	826.634,54	823.234,00	1,00	1,00
472	Stroški dodatnega pokojninskega zavarovanje	11.540,00	11.240,00	11.520,00	1,03	1,00
473	Regres za LD, bonitete, povračila	152.988,38	150.993,58	180.966,00	1,01	0,85
474	Delodajalčevi prispevki od plač, nadomestila	131.141,80	121.820,33	126.205,00	1,08	1,04
479	Rezervacije	13.401,65	14.265,38	0,00	0,94	0,00
482	Nagrade dijakom in študentom na delovni praksi	14.026,85	15.524,48	14.929,00	0,90	0,94
489	Ostali stroški	90.464,31	98.299,36	92.327,00	0,92	0,98
710	Vrednosti prodanih poslovnih učinkov	16.384,20	-10.784,78	65.000,00	0,00	0,25
720	Prevrednotovalni posl.odh. v zvezi z neop. sr.	26.519,74	0,00	0,00	0,00	0,00
723	Prevred.poslovni odhodki kot posledica odpisov	0,00	2.324,85	0,00	0,00	0,00
741	Odhodki iz posojil, prejetih od bank	3.818,11	1.887,36	3.460,00	2,02	1,10
743	Odhodki iz drugih finančnih obveznosti	925,51	1.832,96	0,00	0,50	0,00
753	Odškodnine, ki niso povezane s poslovnimi učinki	0,00	200,00	0,00	0,00	0,00
757	Drugi odhodki	332,21	351,66	751,00	0,94	0,44
SKUPAJ STROŠKI		3.856.994,77	3.896.358,70	3.647.379,00	0,99	1,06
REZULTAT		87.884,59	-10.963,61	3.355,00	0,00	26,20
DOTACIJA PO POGODBAH		0,00	42.000,00	51.467,00	0,00	0,00
REZULTAT		87.884,59	31.036,39	54.822,00	2,83	1,60
DAVEK IZ DOBIČKA		0,00	3.922,33	0,00	0,00	0,00
ODLOŽENI DAVKI		9.519,20	-3.492,08	0,00	0,00	0,00
ČISTI DOBIČEK OBRAČUNSKEGA OBDOBJA		78.365,39	30.606,14	54.822,00	2,56	1,43

POSLOVNO OBRAČUNSKI LIST 01.01.2017 - 31.12.2017														
Konto	Naziv	Oskrba z vodo	Odvajanje odpadne vode	ČN Tepanje	ČČN SK	Surovine	Storitve	Grezišne gošče	Pokopališče	Bazen	Rogla	Urejanje in čiščenje JP	Uprava	Skupaj
760	Prihodki od prodaje proizvodov in storitev	956.368,08	346.776,30	40.585,39	450.135,73	966.899,76	675.223,84	197.378,67	82.394,43	0,00	6.499,43	90.627,76	12.775,30	3.825.664,69
768	Drugi prihodki, povezani s poslovnimi učinki	0,00	0,00	0,00	0,00	2.332,87	0,00	685,46	0,00	0,00	0,00	0,00	5.460,77	8.479,10
769	Prevrednotovalni poslovni prihodki	0,00	0,00	0,00	0,00	327,87	0,00	0,00	0,00	0,00	0,00	0,00	14.854,67	15.182,54
773	Finančni prihodki iz drugih naložb	0,00	0,00	0,00	0,00	0,00	0,00	0,00	0,00	0,00	0,00	0,00	40,55	40,55
775	Finančni prihodki od obresti	0,00	0,00	0,00	0,00	0,00	0,00	0,00	1,02	0,00	0,00	0,00	769,59	770,61
777	Finančni prihodki iz poslovnih terjatev	0,00	0,00	0,00	0,00	0,00	0,00	0,00	0,00	0,00	0,00	0,00	3.339,80	3.339,80
786	Odkodnine in kazni	0,00	0,00	0,00	0,00	80.367,20	0,00	0,00	0,00	0,00	0,00	0,00	0,00	80.367,20
787	Drugi prihodki	0,00	0,00	0,00	0,00	0,00	0,00	0,00	4,04	0,00	0,00	0,00	11.030,83	11.034,87
SKUPAJ PRIHODKI		956.368,08	346.776,30	40.585,39	450.135,73	1.049.927,70	675.223,84	198.064,13	82.399,49	0,00	6.499,43	90.627,76	48.271,51	3.944.879,36
400	Stroški materiala	86.693,12	2.690,67	176,89	1.858,19	21.270,71	123.934,56	1.343,52	7.317,73	0,00	9,81	281,27	244,93	245.821,40
401	Stroški pomožnega materiala	4.113,97	0,00	0,00	10.257,00	0,00	0,00	0,00	0,00	0,00	0,00	0,00	0,00	14.370,97
402	Stroški energije	83.235,37	3.541,78	3.702,80	28.037,29	38.697,79	910,12	7.584,47	455,06	693,05	779,82	400,74	6.642,03	174.680,32
403	Stroški nadomestnih delov za OS	1.403,44	294,37	989,78	3.345,59	1.095,12	21,49	1.142,41	43,52	0,00	0,00	0,00	137,97	8.473,69
404	Odpis DI in embalaže	2.853,39	218,95	10,57	1.387,86	1.823,41	87,91	323,31	88,09	0,00	207,15	27,17	1.144,23	8.172,04
405	Uskladitev stroškov materiala in DI	235,48	-274,63	0,00	110,88	-225,34	0,00	0,00	0,00	0,00	0,00	0,00	0,00	-153,61
406	Stroški pisarniškega materiala	133,56	0,00	0,00	0,00	0,00	0,00	0,00	0,00	0,00	0,00	0,00	8.542,23	8.675,79
407	Drugi stroški materiala	4.591,80	323,05	129,94	3.846,83	7.476,58	19,39	447,80	550,16	0,00	4,20	9,47	2.794,84	20.194,06
410	Stroški storitev	33.331,70	14.003,12	7.569,99	56.696,45	260.593,96	365.756,38	16.369,45	30.423,70	0,00	0,00	85.379,34	1.517,49	871.641,58
411	Stroški transportnih storitev	4.107,04	789,79	167,81	1.254,66	1.846,97	87,79	531,11	871,48	0,00	324,12	14,64	35.161,83	45.157,24
412	Stroški storitev v zvezi z vzdrževanjem OS	72.325,47	2.021,90	183,00	6.401,07	15.791,31	484,84	2.196,32	441,95	0,00	60,00	246,00	5.430,63	105.582,49
413	Najemnine	170.283,21	223.768,07	27.597,02	99.579,20	107.488,46	215,85	51.054,72	4.192,42	200,00	0,00	244,57	15.763,66	700.387,18
414	Povračila stroškov zaposlencem v zvezi z delom	7.628,19	1.442,45	0,00	1.884,62	1.639,47	0,00	57,20	0,00	0,00	0,00	0,00	4.841,51	17.493,44
415	Stroški plačilnega prometa in stroški zavarovanj	17.639,35	10.910,04	466,36	10.617,47	7.568,41	445,71	1.511,34	574,98	0,00	128,99	140,92	19.116,42	69.119,99
416	Stroški intelektualnih in osebnih storitev	70,38	0,00	0,00	0,00	0,00	0,00	462,80	0,00	380,00	0,00	0,00	15.524,55	16.437,73
417	Stroški sejmov, reklame in reprezentance	1.057,44	44,98	17,69	147,00	1.657,27	210,63	586,40	33,63	0,00	0,00	43,12	11.214,93	15.013,09
418	Stroški storitev fizičnih oseb	1.682,22	0,00	0,00	0,00	0,00	0,00	0,00	0,00	0,00	0,00	0,00	9.963,09	11.645,31
419	Stroški drugih storitev	27.300,00	9.738,78	5.162,13	9.505,32	14.384,83	2.050,26	987,63	899,63	27,49	2.642,55	408,92	55.423,03	128.530,57
430	Amortizacija neopredmetnih sredstev	367,32	0,00	0,00	0,00	1.106,76	0,00	0,00	548,69	0,00	0,00	0,00	3.316,25	5.339,02
431	Amortizacija zgradb	982,20	0,00	0,00	0,00	387,24	0,00	0,00	0,00	0,00	173,88	0,00	2.882,28	4.425,60
432	Amortizacija opreme in nadomestnih delov	10.920,15	3.144,40	0,00	3.124,88	46.151,62	707,70	20.123,90	2.225,07	1.475,35	560,44	16,83	4.819,82	93.270,16
433	Amortizacija DI	27,72	0,00	0,00	0,00	6.955,14	0,00	0,00	0,00	0,00	0,00	0,00	0,00	6.982,86
470	Plače zaposlencev	180.022,90	41.388,58	7.065,89	93.994,11	224.984,13	24.881,00	30.608,80	23.229,94	0,00	0,00	1.153,41	196.862,33	824.191,09
472	Stroški dodatnega pokojninskega zavarovanja	2.880,00	720,00	240,00	720,00	3.980,00	240,00	480,00	480,00	0,00	0,00	0,00	1.800,00	11.540,00
473	Regres za LD, bonitete, povračila	32.669,92	7.973,74	1.446,12	10.265,00	50.861,69	6.010,66	6.581,42	6.797,86	0,00	0,00	698,48	29.683,49	152.988,38
474	Delodajalčevi prispevki od plač, nadomestila	28.519,75	5.665,82	1.099,06	15.102,98	36.414,08	4.002,46	4.910,35	3.072,69	0,00	0,00	185,68	32.168,93	131.141,80
479	Rezervacije	0,00	0,00	0,00	0,00	0,00	0,00	0,00	0,00	0,00	0,00	0,00	13.401,65	13.401,65
482	Nagrade dijakom in študentom na delovni prak	7.095,14	0,00	0,00	0,00	5.124,31	0,00	0,00	0,00	0,00	0,00	0,00	1.807,40	14.026,85
489	Ostali stroški	79.837,21	224,02	33,66	233,42	2.679,65	146,61	457,21	125,17	1.048,35	139,50	23,04	5.516,47	90.464,31
710	Vrednosti prodanih poslovnih učinkov	0,00	0,00	0,00	0,00	114,43	15.269,77	0,00	0,00	0,00	0,00	1.000,00	0,00	16.384,20
720	Prevrednotovalni posl.odh.	283,44	0,00	0,00	0,00	26.036,56	0,00	0,00	0,00	0,00	155,64	0,00	44,10	26.519,74
741	Odhodki iz posojil, prejetih od bank	0,00	0,00	0,00	0,00	1.154,71	0,00	2.663,40	0,00	0,00	0,00	0,00	0,00	3.818,11
743	Odhodki iz drugih finančnih obveznosti	0,00	0,00	0,00	0,00	0,00	0,00	0,00	0,00	0,00	0,00	0,00	925,51	925,51
757	Drugi odhodki	0,00	0,00	0,00	0,00	0,00	0,00	0,00	3,09	0,00	0,00	0,00	329,12	332,21
	Splošni stroški	118.238,52	16.849,72	6.633,89	41.682,93	123.446,04	78.916,94	23.102,78	12.584,20	0,00	1.139,43	16.154,76	-438.749,21	0,00
SKUPAJ STROŠKI IN ODHODKI		980.529,40	345.479,60	62.692,60	400.052,75	1.010.505,31	624.400,07	173.526,34	94.959,06	3.824,24	6.325,53	106.428,36	48.271,51	3.856.994,77
POSLOVNI REZULTAT		-24.161,32	1.296,70	-22.107,21	50.082,98	39.422,39	50.823,77	24.537,79	-12.559,57	-3.824,24	173,90	-15.800,60	0,00	87.884,59

GOSPODARSKA JAVNA SLUŽBA (GJS) 2017										
Konto	Naziv	Oskrba z vodo	Odvajanje odpadne vode	ČN Tepanje	ČČN SK	Surovine	Greznične gošče	Pokopašče	Urejanje in čiščenje JP	Skupaj
760	Prihodki od prodaje proizvodov in storitev	956.368,08	346.776,30	40.585,39	450.135,73	871.191,80	197.378,67	75.861,54	90.627,76	3.028.925,27
768	Drugi prihodki, povezani s posl. učinki	0,00	0,00	0,00	0,00	2.332,87	685,46	0,00	0,00	3.018,33
769	Prevrednotovani poslovni prihodki	0,00	0,00	0,00	0,00	327,87	0,00	0,00	0,00	327,87
773	Finančni prihodki iz drugih naložb	0,00	0,00	0,00	0,00	0,00	0,00	0,00	0,00	0,00
786	Odškodnine, ki niso povez. s posl. učinki	0,00	0,00	0,00	0,00	80.367,20	0,00	1,02	0,00	80.368,22
787	Drugi prihodki	0,00	0,00	0,00	0,00	0,00	0,00	4,04	0,00	4,04
SKUPAJ PRIHODKI		956.368,08	346.776,30	40.585,39	450.135,73	954.219,74	198.064,13	75.866,60	90.627,76	3.112.643,73
400	Stroški materiala	86.693,12	2.690,67	176,89	1.858,19	11.295,57	1.343,52	1.927,06	281,27	106.266,29
401	Stroški pomožnega materiala	4.113,97	0,00	0,00	10.257,00	0,00	0,00	0,00	0,00	14.370,97
402	Stroški energije	83.235,37	3.541,78	3.702,80	28.037,29	38.697,79	7.584,47	455,06	400,74	165.655,30
403	Stroški nadomestnih delov za OS	1.403,44	294,37	989,78	3.345,59	1.095,12	1.142,41	43,52	0,00	8.314,23
404	Odpis DI in embalaže	2.853,39	218,95	10,57	1.387,86	1.823,41	323,31	88,09	27,17	6.732,75
405	Uskladitev stroškov materiala in DI	235,48	-274,63	0,00	110,88	-225,34	0,00	0,00	0,00	-153,61
406	Stroški pisarniškega materiala	133,56	0,00	0,00	0,00	0,00	0,00	0,00	0,00	133,56
407	Drugi stroški materiala	4.591,80	323,05	129,94	3.846,83	7.476,58	447,80	550,16	9,47	17.375,63
410	Stroški storitev	33.331,70	14.003,12	7.569,99	56.696,45	255.439,98	16.369,45	30.423,70	85.379,34	499.213,73
411	Stroški transportnih storitev	4.107,04	789,79	167,81	1.254,66	1.846,97	531,11	871,48	14,64	9.583,50
412	Stroški stor. v zvezi z vzdrževanjem OS	72.325,47	2.021,90	183,00	6.401,07	15.791,31	2.196,32	441,95	246,00	99.607,02
413	Najemnine	2.410,80	243,20	0,00	243,20	12.643,69	227,40	4.192,42	244,57	20.205,28
4131	Najemnine infrastrukture	167.872,41	223.524,87	27.597,02	99.336,00	94.844,77	50.827,32	0,00	0,00	664.002,39
414	Povračila stroš. zaposl. v zvezi z delom	7.628,19	1.442,45	0,00	1.884,62	1.639,47	57,20	0,00	0,00	12.651,93
415	Stroški plačilnega prometa	17.639,35	10.910,04	466,36	10.617,47	7.568,41	1.511,34	574,98	140,92	49.428,87
416	Stroški intelektualnih in osebnih storitev	70,38	0,00	0,00	0,00	0,00	462,80	0,00	0,00	533,18
417	Stroški sejmov, reklame in reprezentance	1.057,44	44,98	17,69	147,00	1.657,27	586,40	33,63	43,12	3.587,53
418	Stroški storitev fizičnih oseb	1.682,22	0,00	0,00	0,00	0,00	0,00	0,00	0,00	1.682,22
419	Stroški drugih storitev	27.300,00	9.738,78	5.162,13	9.505,32	14.384,83	987,63	899,63	408,92	68.387,24
430	Amortizacija osnovnih sredstev	12.297,39	3.144,40	0,00	3.124,88	54.600,76	20.123,90	2.773,76	16,83	96.081,92
470	Plače zaposlencev	180.022,90	41.388,58	7.065,89	93.994,11	224.984,13	30.608,80	23.229,94	1.153,41	602.447,76
472	Stroški dodatnega pokojninskega zavar.	2.880,00	720,00	240,00	720,00	3.980,00	480,00	480,00	0,00	9.500,00
473	Regres za LD, bonitete, povračila	32.669,92	7.973,74	1.446,12	10.265,00	50.861,69	6.581,42	6.797,86	698,48	117.294,23
474	Delodajalčevi prispevki od plač, nadomes.	28.519,75	5.665,82	1.099,06	15.102,98	36.414,08	4.910,35	3.072,69	185,68	94.970,41
479	Rezervacije	0,00	0,00	0,00	0,00	0,00	0,00	0,00	0,00	0,00
482	Nagrade dijakom in štud. na praksi	7.095,14	0,00	0,00	0,00	5.124,31	0,00	0,00	0,00	12.219,45
489	Ostali stroški	79.837,21	224,02	33,66	233,42	2.679,65	457,21	125,17	23,04	83.613,38
710	Vrednosti prodanih poslovnih učinkov	0,00	0,00	0,00	0,00	114,43	0,00	0,00	1.000,00	1.114,43
720	Prevredn. posl.odh. v zvezi z neop. sr.	283,44	0,00	0,00	0,00	26.036,56	0,00	0,00	0,00	26.320,00
741	Odhodki iz posojil, prejetih od bank	0,00	0,00	0,00	0,00	1.154,71	2.663,40	0,00	0,00	3.818,11
743	Odhodki iz drugih finančnih obveznosti	0,00	0,00	0,00	0,00	0,00	0,00	0,00	0,00	0,00
753	Odškodnine, ki niso povez. s posl. učinki	0,00	0,00	0,00	0,00	0,00	0,00	0,00	0,00	0,00
757	Drugi odhodki	0,00	0,00	0,00	0,00	0,00	0,00	3,09	0,00	3,09
	Spolni stroški	118.238,52	16.849,72	6.633,89	41.682,93	111.101,44	23.102,78	11.704,20	16.154,76	345.468,24
SKUPAJ STROŠKI		980.529,40	345.479,60	62.692,60	400.052,75	983.031,59	173.526,34	88.688,39	106.428,36	3.140.429,03
REZULTAT		-24.161,32	1.296,70	-22.107,21	50.082,98	-28.811,85	24.537,79	-12.821,79	-15.800,60	-27.785,30

DRUGE DEJAVNOSTI							
Konto	Naziv	Surovine	Storitve	Pokopališče	Bazen	Rogla	Skupaj
760	Prihodki od prodaje proizvodov in storitev	95.707,96	675.223,84	6.532,89	0,00	6.499,43	783.964,12
768	Drugi prihodki, povezani s poslovnimi učinki	0,00	0,00	0,00	0,00	0,00	0,00
769	Prevrednotovalni poslovni prihodki	0,00	0,00	0,00	0,00	0,00	0,00
773	Finančni prihodki iz drugih naložb	0,00	0,00	0,00	0,00	0,00	0,00
775	Finančni prihodki od obresti	0,00	0,00	0,00	0,00	0,00	0,00
777	Finančni prihodki iz poslovnih terjatev	0,00	0,00	0,00	0,00	0,00	0,00
787	Drugi prihodki	0,00	0,00	0,00	0,00	0,00	0,00
SKUPAJ PRIHODKI		95.707,96	675.223,84	6.532,89	0,00	6.499,43	783.964,12
400	Stroški materiala	9.975,14	123.934,56	5.390,67	0,00	9,81	139.310,18
401	Stroški pomožnega materiala	0,00	0,00	0,00	0,00	0,00	0,00
402	Stroški energije	0,00	910,12	0,00	693,05	779,82	2.382,99
403	Stroški nadomestnih delov za OS	0,00	21,49	0,00	0,00	0,00	21,49
404	Odpis DI in embalaže	0,00	87,91	0,00	0,00	207,15	295,06
405	Uskladitev stroškov materiala in DI	0,00	0,00	0,00	0,00	0,00	0,00
406	Stroški pisarniškega materiala	0,00	0,00	0,00	0,00	0,00	0,00
407	Drugi stroški materiala	0,00	19,39	0,00	0,00	4,20	23,59
410	Stroški storitev	5.153,98	365.756,38	0,00	0,00	324,12	371.234,48
411	Stroški transportnih storitev	0,00	87,79	0,00	0,00	60,00	147,79
412	Stroški storitev v zvezi z vzdrževanjem OS	0,00	484,84	0,00	0,00	0,00	484,84
413	Najemnine	0,00	215,85	0,00	200,00	0,00	415,85
414	Povračila str. zaposlencem v zvezi z delom	0,00	0,00	0,00	0,00	0,00	0,00
415	Stroški plačilnega prometa	0,00	445,71	0,00	0,00	128,99	574,70
416	Stroški intelektualnih in osebnih storitev	0,00	0,00	0,00	380,00	0,00	380,00
417	Stroški sejmov, reklame in reprezentance	0,00	210,63	0,00	0,00	0,00	210,63
418	Stroški storitev fizičnih oseb	0,00	0,00	0,00	0,00	0,00	0,00
419	Stroški drugih storitev	0,00	2.050,26	0,00	27,49	2.642,55	4.720,30
430	Amortizacija osnovnih sredstev	0,00	707,70	0,00	1.475,35	734,32	2.917,37
470	Plače zaposlencev	0,00	24.881,00	0,00	0,00	0,00	24.881,00
472	Stroški dodatnega pokojninskega zav.	0,00	240,00	0,00	0,00	0,00	240,00
473	Regres za LD, bonitete, povračila	0,00	6.010,66	0,00	0,00	0,00	6.010,66
474	Delodajalčevi prispevki od plač, nadomestila	0,00	4.002,46	0,00	0,00	0,00	4.002,46
479	Rezervacije	0,00	0,00	0,00	0,00	0,00	0,00
482	Nagrade dijakom in študentom na del. praksi	0,00	0,00	0,00	0,00	0,00	0,00
489	Ostali stroški	0,00	146,61	0,00	1.048,35	139,50	1.334,46
710	Vrednosti prodanih poslovnih učinkov	0,00	15.269,77	0,00	0,00	0,00	15.269,77
720	Prevrednotovalni posl.odh. v zvezi z neop. sr.	0,00	0,00	0,00	0,00	155,64	155,64
741	Odhodki iz posojil, prejetih od bank	0,00	0,00	0,00	0,00	0,00	0,00
743	Odhodki iz drugih finančnih obveznosti	0,00	0,00	0,00	0,00	0,00	0,00
757	Drugi odhodki	0,00	0,00	0,00	0,00	0,00	0,00
	Splošni stroški	12.344,60	78.916,94	880,00	0,00	1.139,43	93.280,97
SKUPAJ STROŠKI		27.473,72	624.400,07	6.270,67	3.824,24	6.325,53	668.294,23
POSLOVNI REZULTAT		68.234,24	50.823,77	262,22	-3.824,24	173,90	115.669,89

PRIMERJAVA KOMUNALNIH STORITEV						
UPRAVA		LETO 2017	LETO 2016	PLAN 2017	INDEKS LETO 2017/ LETO 2016	INDEKS LETO 2017/ PLAN 2017
Konto	Naziv					
760	Prihodki od prodaje proizvodov in storitev	12.775,30	15.396,33	15.300,00	0,83	0,83
768	Drugi prihodki, povezani s poslovnimi učinki	5.460,77	11.116,17	11.981,00	0,49	0,46
769	Prevrednotovani poslovni prihodki	14.854,67	-201,00	741,00	0,00	20,05
773	Finančni prihodki iz drugih nabožb	40,55	124,21	310,00	0,33	0,13
775	Finančni prihodki od obresti	769,59	1.413,11	1.400,00	0,54	0,55
777	Finančni prihodki iz poslovnih terjatev	3.339,80	4.495,35	4.300,00	0,74	0,78
785	Subvencije dotacije	0,00	0,00	50,00	0,00	0,00
786	Odškodnine in kazni	0,00	0,00	0,00	0,00	0,00
787	Drugi prihodki	11.030,83	57.193,91	889,00	0,19	12,41
SKUPAJ PRIHODKI		48.271,51	89.538,08	34.971,00	0,54	1,38
400	Stroški materiala	244,93	1.088,88	889,00	0,22	0,28
401	Stroški pomožnega materiala	0,00	0,00	0,00	0,00	0,00
402	Stroški energije	6.642,03	6.825,17	6.020,00	0,97	1,10
403	Stroški nadomestnih delov za OS	137,97	250,33	165,00	0,55	0,84
404	Odpis DI in embalaže	1.144,23	748,00	350,00	1,53	3,27
406	Stroški pisarniškega materiala	8.542,23	7.602,98	8.600,00	1,12	0,99
407	Drugi stroški materiala	2.794,84	2.518,74	1.800,00	1,11	1,55
410	Stroški storitev	1.517,49	1.425,54	1.400,00	1,06	1,08
411	Stroški transportnih storitev	35.161,83	32.871,67	34.100,00	1,07	1,03
412	Stroški storitev v zvezi z vzdrževanjem OS	5.430,63	650,30	222,00	8,35	24,46
413	Najemnine	15.763,66	3.120,29	250,00	5,05	63,05
414	Povračila stroškov zaposlencem v zvezi z delom	4.841,51	3.911,27	3.565,00	1,24	1,36
415	Stroški plačilnega prometa	19.116,42	19.024,76	20.300,00	1,00	0,94
416	Stroški intelektualnih in osebnih storitev	15.524,55	17.965,13	24.500,00	0,86	0,63
417	Stroški sejmov, reklame in reprezentance	11.214,93	10.610,32	5.000,00	1,06	2,24
418	Stroški storitev fizičnih oseb	9.963,09	5.302,92	5.700,00	1,88	1,75
419	Stroški drugih storitev	55.423,03	56.342,08	56.000,00	0,98	0,99
430	Amortizacija osnovnih sredstev	11.018,35	11.176,71	11.786,00	0,99	0,93
442	Rezervacije za kočljive pogodbe	0,00	26.500,00	0,00	0,00	0,00
470	Plače zaposlencev	196.862,33	200.084,38	196.432,00	0,98	1,00
472	Stroški dodatnega pokojninskega zavarovanje	1.800,00	1.800,00	1.680,00	1,00	1,07
473	Regres za LD, bonitete, povračila	29.683,49	24.676,78	53.138,00	1,20	0,56
474	Delodajalčevi prispevki od plač, nadomestila	32.168,93	31.262,55	31.567,00	1,03	1,02
479	Rezervacije	13.401,65	14.265,38	0,00	0,94	0,00
482	Nagrade dijakom in študentom na delovni praksi	1.807,40	1.290,24	889,00	1,40	2,03
489	Ostali stroški	5.516,47	11.909,25	8.400,00	0,46	0,66
720	Prevrednotovani posl.odh. v zvezi z neop. sr.	44,10	0,00	0,00	0,00	0,00
723	Prevred.poslovni odhodki kot posledica odpisov	0,00	2.324,85	0,00	0,00	0,00
741	Odhodki iz posojil, prejetih od bank	0,00	0,00	0,00	0,00	0,00
743	Odhodki iz drugih finančnih obveznosti	925,51	1.832,96	0,00	0,50	0,00
757	Drugi odhodki	329,12	350,72	741,00	0,94	0,44
SKUPAJ STROŠKI		487.020,72	497.732,20	473.494,00	0,98	1,03
PRENOS NA OSTALA SM		-438.749,21	-408.194,12	-438.523,00	1,07	1,00

PRIMERJAVA KOMUNALNIH STORITEV						
OSKRBA Z VODO		LETO 2017	LETO 2016	PLAN 2017	INDEKS LETO 2017/ LETO 2016	INDEKS LETO 2017/ PLAN 2017
Konto	Naziv					
760	Prihodki od prodaje proizvodov in storitev	956.368,08	993.896,63	956.200,00	0,96	1,00
768	Drugi prihodki, povezani s poslovnimi učinki	0,00	0,00	0,00	0,00	0,00
769	Prevrednotovalni poslovni prihodki	0,00	0,00	0,00	0,00	0,00
773	Finančni prihodki iz drugih naložb	0,00	0,00	0,00	0,00	0,00
775	Finančni prihodki od obresti	0,00	0,00	0,00	0,00	0,00
777	Finančni prihodki iz poslovnih terjatev	0,00	0,00	0,00	0,00	0,00
787	Drugi prihodki	0,00	0,00	0,00	0,00	0,00
SKUPAJ PRIHODKI		956.368,08	993.896,63	956.200,00	0,96	1,00
400	Stroški materiala	86.693,12	69.886,38	70.420,00	1,24	1,23
401	Stroški pomožnega materiala	4.113,97	3.858,74	3.370,00	1,07	1,22
402	Stroški energije	83.235,37	78.250,69	79.250,00	1,06	1,05
403	Stroški nadomestnih delov za OS	1.403,44	1.894,23	889,00	0,74	1,58
404	Odpis DI in embalaže	2.853,39	5.358,31	2.200,00	0,53	1,30
405	Uskladitev stroškov materiala in DI	235,48	39,51	0,00	5,96	0,00
406	Stroški pisarniškega materiala	133,56	0,00	50,00	0,00	2,67
407	Drugi stroški materiala	4.591,80	4.093,01	3.100,00	1,12	1,48
410	Stroški storitev	33.331,70	24.695,53	24.500,00	1,35	1,36
411	Stroški transportnih storitev	4.107,04	3.717,75	3.200,00	1,10	1,28
412	Stroški storitev v zvezi z vzdrževanjem OS	72.325,47	83.252,58	78.000,00	0,87	0,93
413	Najemnine	2.410,80	2.818,03	2.900,00	0,86	0,83
4131	Najemnina infrastrukture	167.872,41	164.912,78	157.270,00	1,02	1,07
414	Povračila stroškov zaposlencem v zvezi z delom	7.628,19	9.237,12	9.155,00	0,83	0,83
415	Stroški plačilnega prometa	17.639,35	16.770,24	17.050,00	1,05	1,03
416	Stroški intelektualnih in osebnih storitev	70,38	7.616,90	5.800,00	0,01	0,01
417	Stroški sejmov, reklame in reprezentance	1.057,44	2.223,84	741,00	0,48	1,43
418	Stroški storitev fizičnih oseb	1.682,22	0,00	0,00	0,00	0,00
419	Stroški drugih storitev	27.300,00	22.681,96	16.100,00	1,20	1,70
430	Amortizacija osnovnih sredstev	12.297,39	11.231,31	10.221,00	1,09	1,20
470	Plače zaposlencev	180.022,90	205.284,98	198.460,00	0,88	0,91
472	Stroški dodatnega pokojninskega zavarovanje	2.880,00	3.080,00	2.880,00	0,94	1,00
473	Regres za LD, bonitete, povračila	32.669,92	35.573,65	32.269,00	0,92	1,01
474	Delodajalčevi prispevki od plač, nadomestila	28.519,75	27.487,38	27.974,00	1,04	1,02
482	Nagrade dijakom in študentom na delovni praksi	7.095,14	4.132,68	4.100,00	1,72	1,73
489	Ostali stroški	79.837,21	80.838,51	79.900,00	0,99	1,00
710	Vrednosti prodanih poslovnih učinkov	0,00	0,00	0,00	0,00	0,00
720	Prevrednotovalni posl.odh. v zvezi z neop. sr.	283,44	0,00	0,00	0,00	0,00
741	Odhodki iz posojil, prejetih od bank	0,00	0,00	0,00	0,00	0,00
743	Odhodki iz drugih finančnih obveznosti	0,00	0,00	0,00	0,00	0,00
753	Odkodnine, ki niso povezane s poslovnimi učinki	0,00	0,00	0,00	0,00	0,00
757	Drugi odhodki	0,00	0,00	0,00	0,00	0,00
	Splošni stroški	118.238,52	113.926,98	118.177,00	1,04	1,00
STROŠKI SKUPAJ		980.529,40	982.863,09	947.976,00	1,00	1,03
REZULTAT		-24.161,32	11.033,54	8.224,00	0,00	0,00

PRIMERJAVA KOMUNALNIH STORITEV						
STORITVE		LETO 2017	LETO 2016	PLAN 2017	INDEKS LETO 2017/ LETO 2016	INDEKS LETO 2017/ PLAN 2017
Konto	Naziv					
760	Prihodki od prodaje proizvodov in storitev	675.223,84	702.602,02	559.500,00	0,96	1,21
768	Drugi prihodki, povezani s poslovnimi učinki	0,00	0,00	0,00	0,00	0,00
769	Prevrednotovani poslovni prihodki	0,00	0,00	0,00	0,00	0,00
773	Finančni prihodki iz drugih naložb	0,00	0,00	0,00	0,00	0,00
775	Finančni prihodki od obresti	0,00	0,00	0,00	0,00	0,00
777	Finančni prihodki iz poslovnih terjatev	0,00	0,00	0,00	0,00	0,00
787	Drugi prihodki	0,00	0,00	0,00	0,00	0,00
SKUPAJ PRIHODKI		675.223,84	702.602,02	559.500,00	0,96	1,21
400	Stroški materiala	123.934,56	145.753,58	133.800,00	0,85	0,93
401	Stroški pomožnega materiala	0,00	0,00	0,00	0,00	0,00
402	Stroški energije	910,12	647,50	741,00	1,41	1,23
403	Stroški nadomestnih delov za OS	21,49	91,07	50,00	0,24	0,43
404	Odpis DI in embalaže	87,91	10,33	0,00	8,51	0,00
405	Uskladitev stroškov materiala in DI	0,00	0,00	0,00	0,00	0,00
406	Stroški pisarniškega materiala	0,00	0,00	0,00	0,00	0,00
407	Drugi stroški materiala	19,39	157,66	150,00	0,12	0,13
410	Stroški storitev	365.756,38	399.090,64	211.850,00	0,92	1,73
411	Stroški transportnih storitev	87,79	138,44	120,00	0,63	0,73
412	Stroški storitev v zvezi z vzdrževanjem OS	484,84	766,38	111,00	0,63	4,37
413	Najemnine	215,85	144,20	122,00	1,50	1,77
4131	Najemnina infrastrukture	0,00	0,00	0,00	0,00	0,00
414	Povračila stroškov zaposlencem v zvezi z delom	0,00	23,73	0,00	0,00	0,00
415	Stroški plačilnega prometa	445,71	389,62	0,00	1,14	0,00
416	Stroški intelektualnih in osebnih storitev	0,00	1.254,40	470,00	0,00	0,00
417	Stroški sejmov, reklame in reprezentance	210,63	0,00	0,00	0,00	0,00
418	Stroški storitev fizičnih oseb	0,00	0,00	0,00	0,00	0,00
419	Stroški drugih storitev	2.050,26	1.966,25	889,00	1,04	2,31
430	Amortizacija osnovnih sredstev	707,70	0,00	0,00	0,00	0,00
470	Plače zaposlencev	24.881,00	23.530,39	25.747,00	1,06	0,97
472	Stroški dodatnega pokojninskega zavarovanje	240,00	240,00	240,00	1,00	1,00
473	Regres za LD, bonitete, povračila	6.010,66	6.056,46	6.058,00	0,99	0,99
474	Delodajalčevi prispevki od plač, nadomestila	4.002,46	3.196,42	3.523,00	1,25	1,14
479	Rezervacije	0,00	0,00	0,00	0,00	0,00
482	Nagrade dijakom in študentom na delovni praksi	0,00	0,00	0,00	0,00	0,00
489	Ostali stroški	146,61	68,16	0,00	2,15	0,00
710	Vrednosti prodanih poslovnih učinkov	15.269,77	-15.996,53	65.000,00	0,00	0,23
723	Prevred.poslovni odhodki kot posledica odpisov	0,00	0,00	0,00	0,00	0,00
741	Odhodki iz posojil, prejetih od bank	0,00	0,00	0,00	0,00	0,00
743	Odhodki iz drugih finančnih obveznosti	0,00	0,00	0,00	0,00	0,00
753	Odškodnine, ki niso povezane s poslovnimi učinki	0,00	0,00	0,00	0,00	0,00
757	Drugi odhodki	0,00	0,00	0,00	0,00	0,00
	Splošni stroški	78.916,94	64.004,84	78.876,00	1,23	1,00
STROŠKI SKUPAJ		624.400,07	631.533,54	527.747,00	0,99	1,18
REZULTAT		50.823,77	71.068,48	31.753,00	0,72	1,60

PRIMERJAVA KOMUNALNIH STORITEV						
SUROVINE		LETO 2017	LETO 2016	PLAN 2017	INDEKS LETO 2017/ LETO 2016	INDEKS LETO 2017/ PLAN 2017
Konto	Naziv					
760	Prihodki od prodaje proizvodov in storitev	966.899,76	898.906,02	877.400,00	1,08	1,10
768	Drugi prihodki, povezani s poslovnimi učinki	2.332,87	2.182,50	2.180,00	1,07	1,07
769	Prevrednotovalni poslovni prihodki	327,87	0,00	0,00	0,00	0,00
773	Finančni prihodki iz drugih naložb	0,00	0,00	0,00	0,00	0,00
775	Finančni prihodki od obresti	0,00	0,00	0,00	0,00	0,00
777	Finančni prihodki iz poslovnih terjatev	0,00	0,00	0,00	0,00	0,00
786	Odškodnine in kazni, ki niso povezane s pos. Učink	80.367,20	0,00	0,00	0,00	0,00
787	Drugi prihodki	0,00	104,26	0,00	0,00	0,00
SKUPAJ PRIHODKI		1.049.927,70	901.192,78	879.580,00	1,17	1,19
400	Stroški materiala	21.270,71	14.015,74	11.400,00	1,52	1,87
401	Stroški pomožnega materiala	0,00	0,00	0,00	0,00	0,00
402	Stroški energije	38.697,79	35.302,71	32.000,00	1,10	1,21
403	Stroški nadomestnih delov za OS	1.095,12	1.322,26	1.500,00	0,83	0,73
404	Odpis DI in embalaže	1.823,41	1.929,80	1.000,00	0,94	1,82
405	Uskladitev stroškov materiala in DI	-225,34	106,34	0,00	0,00	0,00
406	Stroški pisarniškega materiala	0,00	91,67	120,00	0,00	0,00
407	Drugi stroški materiala	7.476,58	7.447,56	6.500,00	1,00	1,15
410	Stroški storitev	260.593,96	254.369,94	245.000,00	1,02	1,06
411	Stroški transportnih storitev	1.846,97	1.828,65	1.500,00	1,01	1,23
412	Stroški storitev v zvezi z vzdrževanjem OS	15.791,31	15.896,44	9.100,00	0,99	1,74
413	Najemnine	12.643,69	1.236,95	1.564,00	10,22	8,08
4131	Najemnina infrastrukture	94.844,77	90.662,51	65.000,00	1,05	1,46
414	Povračila stroškov zaposlencem v zvezi z delom	1.639,47	1.717,36	1.467,00	0,95	1,12
415	Stroški plačilnega prometa	7.568,41	6.694,40	5.400,00	1,13	1,40
416	Stroški intelektualnih in osebnih storitev	0,00	3.007,00	500,00	0,00	0,00
417	Stroški sejmov, reklame in reprezentance	1.657,27	1.538,88	700,00	1,08	2,37
418	Stroški storitev fizičnih oseb	0,00	0,00	0,00	0,00	0,00
419	Stroški drugih storitev	14.384,83	15.624,12	1.000,00	0,92	14,38
430	Amortizacija osnovnih sredstev	54.600,76	59.945,44	58.520,00	0,91	0,93
470	Plače zaposlencev	224.984,13	214.168,22	222.969,00	1,05	1,01
472	Stroški dodatnega pokojninskega zavarovanje	3.980,00	3.580,00	4.080,00	1,11	0,98
473	Regres za LD, bonitete, povračila	50.861,69	48.145,68	52.690,00	1,06	0,97
474	Delodajalčevi prispevki od plač, nadomestila	36.414,08	33.283,92	35.979,00	1,09	1,01
479	Rezervacije	0,00	0,00	0,00	0,00	0,00
482	Nagrade dijakom in študentom na delovni praksi	5.124,31	5.159,63	5.000,00	0,99	1,02
489	Ostali stroški	2.679,65	3.315,63	2.200,00	0,81	1,22
710	Vrednosti prodanih poslovnih učinkov	114,43	584,73	0,00	0,20	0,00
720	Prevrednotovalni posl.odh. v zvezi z neop. sr.	26.036,56	0,00	0,00	0,00	0,00
723	Prevredn.poslovni odhodki kot posledica odpisov	0,00	0,00	0,00	0,00	0,00
741	Odhodki iz posojil, prejetih od bank	1.154,71	1.887,36	1.960,00	0,61	0,59
743	Odhodki iz drugih finančnih obveznosti	0,00	0,00	0,00	0,00	0,00
753	Odškodnine, ki niso povezane s poslovnimi učinki	0,00	0,00	0,00	0,00	0,00
757	Drugi odhodki	0,00	0,00	0,00	0,00	0,00
	Splošni stroški	123.446,04	111.232,90	123.382,00	1,11	1,00
STROŠKI SKUPAJ		1.010.505,31	934.095,84	890.531,00	1,08	1,13
REZULTAT		39.422,39	-32.903,06	-10.951,00	0,00	0,00

PRIMERJAVA KOMUNALNIH STORITEV						
POKOPALIŠČE		LETO 2017	LETO 2016	PLAN 2017	INDEKS LETO 2017/ LETO 2016	INDEKS LETO 2017/ PLAN 2017
Konto	Naziv					
760	Prihodki od prodaje proizvodov in storitev	82.394,43	79.564,86	79.000,00	1,04	1,04
768	Drugi prihodki, povezani s poslovnimi učinki	0,00	0,00	0,00	0,00	0,00
769	Prevrednotovalni poslovni prihodki	0,00	201,00	0,00	0,00	0,00
773	Finančni prihodki iz drugih naložb	0,00	0,00	0,00	0,00	0,00
775	Finančni prihodki od obresti	1,02	0,00	0,00	0,00	0,00
777	Finančni prihodki iz poslovnih terjatev	0,00	0,00	0,00	0,00	0,00
787	Drugi prihodki	4,04	3,05	0,00	1,32	0,00
SKUPAJ PRIHODKI		82.399,49	79.768,91	79.000,00	1,03	1,04
400	Stroški materiala	7.317,73	4.398,05	3.000,00	1,66	2,44
401	Stroški pomožnega materiala	0,00	0,00	0,00	0,00	0,00
402	Stroški energije	455,06	300,11	300,00	1,52	1,52
403	Stroški nadomestnih delov za OS	43,52	34,18	20,00	1,27	2,18
404	Odpis DI in embalaže	88,09	126,45	50,00	0,70	1,76
405	Uskladitev stroškov materiala in DI	0,00	0,00	0,00	0,00	0,00
406	Stroški pisarniškega materiala	0,00	0,00	0,00	0,00	0,00
407	Drugi stroški materiala	550,16	1.076,46	900,00	0,51	0,61
410	Stroški storitev	30.423,70	28.957,52	28.000,00	1,05	1,09
411	Stroški transportnih storitev	871,48	894,35	850,00	0,97	1,03
412	Stroški storitev v zvezi z vzdrževanjem OS	441,95	335,49	200,00	1,32	2,21
413	Najemnine	4.192,42	4.156,58	4.150,00	1,01	1,01
4131	Najemnina infrastrukture	0,00	0,00	0,00	0,00	0,00
414	Povračila stroškov zaposlencem v zvezi z delom	0,00	11,84	15,00	0,00	0,00
415	Stroški plačilnega prometa	574,98	441,27	0,00	1,30	0,00
416	Stroški intelektualnih in osebnih storitev	0,00	237,60	45,00	0,00	0,00
417	Stroški sejmov, reklame in reprezentance	33,63	0,00	0,00	0,00	0,00
418	Stroški storitev fizičnih oseb	0,00	0,00	0,00	0,00	0,00
419	Stroški drugih storitev	899,63	2.307,92	1.300,00	0,39	0,69
430	Amortizacija osnovnih sredstev	2.773,76	2.303,21	2.422,00	1,20	1,15
470	Plače zaposlencev	23.229,94	22.996,23	19.517,00	1,01	1,19
472	Stroški dodatnega pokojninskega zavarovanje	480,00	480,00	480,00	1,00	1,00
473	Regres za LD, bonitete, povračila	6.797,86	7.735,24	7.656,00	0,88	0,89
474	Delodajalčevi prispevki od plač, nadomestila	3.072,69	2.985,98	2.522,00	1,03	1,22
479	Rezervacije	0,00	0,00	0,00	0,00	0,00
482	Nagrade dijakom in študentom na delovni praksi	0,00	0,00	0,00	0,00	0,00
489	Ostali stroški	125,17	142,59	140,00	0,88	0,89
710	Vrednosti prodanih poslovnih učinkov	0,00	0,00	0,00	0,00	0,00
723	Prevredn.poslovni odhodki kot posledica odpisov	0,00	0,00	0,00	0,00	0,00
741	Odhodki iz posojil, prejetih od bank	0,00	0,00	0,00	0,00	0,00
743	Odhodki iz drugih finančnih obveznosti	0,00	0,00	0,00	0,00	0,00
753	Odškodnine, ki niso povezane s poslovnimi učinki	0,00	0,00	0,00	0,00	0,00
757	Drugi odhodki	3,09	0,94	10,00	3,29	0,31
	Splošni stroški	12.584,20	12.123,37	12.578,00	1,04	1,00
STROŠKI SKUPAJ		94.959,06	92.045,38	84.155,00	1,03	1,13
REZULTAT		-12.559,57	-12.276,47	-5.155,00	1,02	2,44

PRIMERJAVA KOMUNALNIH STORITEV						
ODVAJANJE ODPADNE VODE		LETO 2017	LETO 2016	PLAN 2017	INDEKS LETO 2017/ LETO 2016	INDEKS LETO 2017/ PLAN 2017
Konto	Naziv					
760	Prihodki od prodaje proizvodov in storitev	346.776,30	343.214,02	341.500,00	1,01	1,02
768	Drugi prihodki, povezani s poslovnimi učinki	0,00	63,93	0,00	0,00	0,00
769	Prevrednotovalni poslovni prihodki	0,00	0,00	0,00	0,00	0,00
773	Finančni prihodki iz drugih naložb	0,00	0,00	0,00	0,00	0,00
775	Finančni prihodki od obresti	0,00	0,00	0,00	0,00	0,00
777	Finančni prihodki iz poslovnih terjatev	0,00	0,00	0,00	0,00	0,00
787	Drugi prihodki	0,00	0,00	0,00	0,00	0,00
SKUPAJ PRIHODKI		346.776,30	343.277,95	341.500,00	1,01	1,02
400	Stroški materiala	2.690,67	1.589,93	1.800,00	1,69	1,49
401	Stroški pomožnega materiala	0,00	0,00	0,00	0,00	0,00
402	Stroški energije	3.541,78	3.486,05	3.500,00	1,02	1,01
403	Stroški nadomestnih delov za OS	294,37	845,33	889,00	0,35	0,33
404	Odpis DI in embalaže	218,95	676,86	741,00	0,32	0,30
405	Uskladitev stroškov materiala in DI	-274,63	370,77	0,00	0,00	0,00
406	Stroški pisarniškega materiala	0,00	0,00	0,00	0,00	0,00
407	Drugi stroški materiala	323,05	300,97	150,00	1,07	2,15
410	Stroški storitev	14.003,12	16.107,83	13.800,00	0,87	1,01
411	Stroški transportnih storitev	789,79	885,39	889,00	0,89	0,89
412	Stroški storitev v zvezi z vzdrževanjem OS	2.021,90	700,96	741,00	2,88	2,73
413	Najemnine	243,20	508,00	1.000,00	0,48	0,24
4131	Najemnina infrastrukture	223.524,87	218.211,67	217.000,00	1,02	1,03
414	Povračila stroškov zaposlencem v zvezi z delom	1.442,45	859,75	816,00	1,68	1,77
415	Stroški plačilnega prometa	10.910,04	10.367,93	9.800,00	1,05	1,11
416	Stroški intelektualnih in osebnih storitev	0,00	430,40	210,00	0,00	0,00
417	Stroški sejmov, reklame in reprezentance	44,98	1.155,00	370,00	0,04	0,12
418	Stroški storitev fizičnih oseb	0,00	0,00	0,00	0,00	0,00
419	Stroški drugih storitev	9.738,78	4.299,37	3.500,00	2,27	2,78
430	Amortizacija osnovnih sredstev	3.144,40	3.897,12	3.144,00	0,81	1,00
470	Plače zaposlencev	41.388,58	41.669,52	39.130,00	0,99	1,06
472	Stroški dodatnega pokojninskega zavarovanje	720,00	720,00	720,00	1,00	1,00
473	Regres za LD, bonitete, povračila	7.973,74	8.865,46	8.773,00	0,90	0,91
474	Delodajalčevi prispevki od plač, nadomestila	5.665,82	5.502,73	5.506,00	1,03	1,03
479	Rezervacije	0,00	0,00	0,00	0,00	0,00
482	Nagrade dijakom in študentom na delovni praksi	0,00	0,00	0,00	0,00	0,00
489	Ostali stroški	224,02	411,27	360,00	0,54	0,62
710	Vrednosti prodanih poslovnih učinkov	0,00	0,00	0,00	0,00	0,00
720	Prevrednotovalni posl.odh.	0,00	0,00	0,00	0,00	0,00
723	Prevredn.poslovni odhodki kot posledica odpisov	0,00	0,00	0,00	0,00	0,00
741	Odhodki iz posojil, prejetih od bank	0,00	0,00	0,00	0,00	0,00
743	Odhodki iz drugih finančnih obveznosti	0,00	0,00	0,00	0,00	0,00
757	Drugi odhodki	0,00	0,00	0,00	0,00	0,00
	Splošni stroški	16.849,72	21.960,84	16.841,00	0,77	1,00
STROŠKI SKUPAJ		345.479,60	343.823,15	329.680,00	1,00	1,05
REZULTAT		1.296,70	-545,20	11.820,00	0,00	0,11

PRIMERJAVA KOMUNALNIH STORITEV						
GREZNIČNE GOŠČE		LETO 2017	LETO 2016	PLAN 2017	INDEKS LETO 2017/ LETO 2016	INDEKS LETO 2017/ PLAN 2017
Konto	Naziv					
760	Prihodki od prodaje proizvodov in storitev	197.378,67	181.350,99	198.935,00	1,09	0,99
768	Drugi prihodki, povezani s poslovnimi učinki	685,46	768,03	741,00	0,89	0,93
769	Prevrednotovalni poslovni prihodki	0,00	0,00	0,00	0,00	0,00
773	Finančni prihodki iz drugih naložb	0,00	0,00	0,00	0,00	0,00
775	Finančni prihodki od obresti	0,00	0,00	0,00	0,00	0,00
777	Finančni prihodki iz poslovnih terjatev	0,00	0,00	0,00	0,00	0,00
787	Drugi prihodki	0,00	0,00	0,00	0,00	0,00
SKUPAJ PRIHODKI		198.064,13	182.119,02	199.676,00	1,09	0,99
400	Stroški materiala	1.343,52	1.023,33	588,00	1,31	2,28
401	Stroški pomožnega materiala	0,00	0,00	0,00	0,00	0,00
402	Stroški energije	7.584,47	6.349,21	6.255,00	1,19	1,21
403	Stroški nadomestnih delov za OS	1.142,41	2.580,80	400,00	0,44	2,86
404	Odpis DI in embalaže	323,31	82,20	110,00	3,93	2,94
405	Uskladitev stroškov materiala in DI	0,00	0,00	0,00	0,00	0,00
406	Stroški pisarniškega materiala	0,00	0,00	0,00	0,00	0,00
407	Drugi stroški materiala	447,80	757,29	630,00	0,59	0,71
410	Stroški storitev	16.369,45	52.212,09	34.000,00	0,31	0,48
411	Stroški transportnih storitev	531,11	809,83	889,00	0,66	0,60
412	Stroški storitev v zvezi z vzdrževanjem OS	2.196,32	3.972,82	2.930,00	0,55	0,75
413	Najemnine	227,40	228,00	274,00	1,00	0,83
4131	Najemnina infrastrukture	50.827,32	50.933,85	50.700,00	1,00	1,00
414	Povračila stroškov zaposlenem v zvezi z delom	57,20	93,66	244,00	0,61	0,23
415	Stroški plačilnega prometa	1.511,34	786,80	1.650,00	1,92	0,92
416	Stroški intelektualnih in osebnih storitev	462,80	3.380,20	3.585,00	0,14	0,13
417	Stroški sejmov, reklame in reprezentance	586,40	0,00	0,00	0,00	0,00
418	Stroški storitev fizičnih oseb	0,00	0,00	0,00	0,00	0,00
419	Stroški drugih storitev	987,63	1.292,95	1.200,00	0,76	0,82
430	Amortizacija osnovnih sredstev	20.123,90	222,95	31.090,00	90,26	0,65
470	Plače zaposlencev	30.608,80	33.010,92	31.597,00	0,93	0,97
472	Stroški dodatnega pokojninskega zavarovanje	480,00	380,00	540,00	1,26	0,89
473	Regres za LD, bonitete, povračila	6.581,42	8.314,74	8.352,00	0,79	0,79
474	Delodajalčevi prispevki od plač, nadomestila	4.910,35	5.032,19	5.015,00	0,98	0,98
479	Rezervacije	0,00	0,00	0,00	0,00	0,00
482	Nagrade dijakom in študentom na delovni praksi	0,00	0,00	0,00	0,00	0,00
489	Ostali stroški	457,21	612,35	557,00	0,75	0,82
710	Vrednosti prodanih poslovnih učinkov	0,00	0,00	0,00	0,00	0,00
723	Prevred.poslovni odhodki kot posledica odpisov	0,00	0,00	0,00	0,00	0,00
741	Odhodki iz posojil, prejetih od bank	2.663,40	0,00	1.500,00	0,00	1,78
743	Odhodki iz drugih finančnih obveznosti	0,00	0,00	0,00	0,00	0,00
753	Odškodnine, ki niso povezane s poslovnimi učinki	0,00	200,00	0,00	0,00	0,00
757	Drugi odhodki	0,00	0,00	0,00	0,00	0,00
	Splošni stroški	23.102,78	21.389,37	23.091,00	1,08	1,00
STROŠKI SKUPAJ		173.526,34	193.665,55	205.197,00	0,90	0,85
REZULTAT		24.537,79	-11.546,53	-5.521,00	0,00	0,00

PRIMERJAVA KOMUNALNIH STORITEV												
ČIŠČENJE ODPADNIH VOD		LETO 2017 ČN TEPAŃE	LETO 2017 ČČN SL.KONJICE	LETO 2017 ČIŠČENJE SKUPAJ	LETO 2016 ČN TEPAŃE	LETO 2016 ČČN SL.KONJICE	LETO 2016 ČIŠČENJE SKUPAJ	PLAN 2017 ČN TEPAŃE	PLAN 2017 ČČN SL.KONJICE	PLAN 2017 ČIŠČENJE SKUPAJ	INDEKS LETO 2017/ LETO 2016	INDEKS LETO 2017/ PLAN 2017
Konto	Naziv											
760	Prihodki od prodaje proizvodov in storitev	40.585,39	450.135,73	490.721,12	40.755,96	429.032,48	469.788,44	43.607,00	429.500,00	473.107,00	1,04	1,04
768	Drugi prihodki, povezani s poslovnimi učinki	0,00	0,00	0,00	0,00	0,00	0,00	0,00	0,00	0,00	0,00	0,00
769	Prevrednotovalni poslovni prihodki	0,00	0,00	0,00	0,00	0,00	0,00	0,00	0,00	0,00	0,00	0,00
773	Finančni prihodki iz drugih naložb	0,00	0,00	0,00	0,00	0,00	0,00	0,00	0,00	0,00	0,00	0,00
775	Finančni prihodki od obresti	0,00	0,00	0,00	0,00	0,00	0,00	0,00	0,00	0,00	0,00	0,00
777	Finančni prihodki iz poslovnih terjatev	0,00	0,00	0,00	0,00	0,00	0,00	0,00	0,00	0,00	0,00	0,00
787	Drugi prihodki	0,00	0,00	0,00	0,00	0,00	0,00	0,00	0,00	0,00	0,00	0,00
SKUPAJ PRIHODKI		40.585,39	450.135,73	490.721,12	40.755,96	429.032,48	469.788,44	43.607,00	429.500,00	473.107,00	1,04	1,04
400	Stroški materiala	176,89	1.858,19	2.035,08	142,12	1.940,45	2.082,57	190,00	1.375,00	1.565,00	0,98	1,30
401	Stroški pomožnega materiala	0,00	10.257,00	10.257,00	0,00	7.436,00	7.436,00	0,00	6.656,00	6.656,00	1,38	1,54
402	Stroški energije	3.702,80	28.037,29	31.740,09	4.463,19	27.859,68	32.322,87	4.400,00	26.795,00	31.195,00	0,98	1,02
403	Stroški nadomestnih delov za OS	989,78	3.345,59	4.335,37	562,72	2.496,66	3.059,38	750,00	1.811,00	2.561,00	1,42	1,69
404	Odpis DI in embalaže	10,57	1.387,86	1.398,43	65,00	578,04	643,04	0,00	442,00	442,00	2,17	3,16
405	Uskladitev stroškov materiala in DI	0,00	110,88	110,88	0,00	0,00	0,00	0,00	0,00	0,00	0,00	0,00
406	Stroški pisarniškega materiala	0,00	0,00	0,00	0,00	0,00	0,00	0,00	0,00	0,00	0,00	0,00
407	Drugi stroški materiala	129,94	3.846,83	3.976,77	250,07	3.554,18	3.804,25	168,00	3.684,00	3.852,00	1,05	1,03
410	Stroški storitev	7.569,99	56.696,45	64.266,44	7.335,68	63.035,25	70.370,93	8.269,00	64.000,00	72.269,00	0,91	0,89
411	Stroški transportnih storitev	167,81	1.254,66	1.422,47	215,16	1.218,83	1.433,99	189,00	1.240,00	1.429,00	0,99	1,00
412	Stroški storitev v zvezi z vzdrževanjem OS	183,00	6.401,07	6.584,07	935,44	6.923,04	7.858,48	610,00	8.500,00	9.110,00	0,84	0,72
413	Najemnine	0,00	243,20	243,20	0,00	123,50	123,50	0,00	0,00	0,00	1,97	0,00
4131	Najemnina infrastrukture	27.597,02	99.336,00	126.933,02	26.505,13	99.050,43	125.555,56	25.920,00	99.000,00	124.920,00	1,01	1,02
414	Povračila stroškov zaposl. v zvezi z delom	0,00	1.884,62	1.884,62	0,00	1.930,98	1.930,98	0,00	2.270,00	2.270,00	0,98	0,83
415	Stroški plačilnega prometa	466,36	10.617,47	11.083,83	505,12	9.764,15	10.269,27	640,00	9.500,00	10.140,00	1,08	1,09
416	Stroški intelektualnih in osebnih storitev	0,00	0,00	0,00	96,00	654,40	750,40	408,00	2.780,00	3.188,00	0,00	0,00
417	Stroški sejmov, reklame in reprezentance	17,69	147,00	164,69	0,00	1.146,57	1.146,57	0,00	528,00	528,00	0,14	0,31
418	Stroški storitev fizičnih oseb	0,00	0,00	0,00	0,00	0,00	0,00	0,00	0,00	0,00	0,00	0,00
419	Stroški drugih storitev	5.162,13	9.505,32	14.667,45	5.157,21	12.161,35	17.318,56	5.066,00	10.850,00	15.916,00	0,85	0,92
430	Amortizacija osnovnih sredstev	0,00	3.124,88	3.124,88	0,00	1.774,63	1.774,63	0,00	2.552,00	2.552,00	1,76	1,22
470	Plače zaposlencev	7.065,89	93.994,11	101.060,00	11.154,93	71.181,55	82.336,48	12.834,00	72.236,00	85.070,00	1,23	1,19
472	Stroški dodatnega pokojninskega zav.	240,00	720,00	960,00	240,00	720,00	960,00	240,00	660,00	900,00	1,00	1,07
473	Regres za LD, bonitete, povračila	1.446,12	10.265,00	11.711,12	1.737,28	8.968,60	10.705,88	1.854,00	9.140,00	10.994,00	1,09	1,07
474	Delodajalčevi prispevki od plač, nadom.	1.099,06	15.102,98	16.202,04	1.757,96	10.986,87	12.744,83	2.028,00	11.628,00	13.656,00	1,27	1,19
479	Rezervacije	0,00	0,00	0,00	0,00	0,00	0,00	0,00	0,00	0,00	0,00	0,00
482	Nagrade dijakom in študen. na del. praksi	0,00	0,00	0,00	0,00	0,00	0,00	0,00	0,00	0,00	0,00	0,00
489	Ostali stroški	33,66	233,42	267,08	174,32	639,80	814,12	88,00	442,00	530,00	0,33	0,50
710	Vrednosti prodanih poslovnih učinkov	0,00	0,00	0,00	0,00	0,00	0,00	0,00	0,00	0,00	0,00	0,00
757	Drugi odhodki	0,00	0,00	0,00	0,00	0,00	0,00	0,00	0,00	0,00	0,00	0,00
	Splošni stroški	6.633,89	41.682,93	48.316,82	4.898,33	33.390,28	38.288,61	6.631,00	41.662,00	48.293,00	1,26	1,00
STROŠKI SKUPAJ		62.692,60	400.052,75	462.745,35	66.195,66	367.535,24	433.730,90	70.285,00	377.751,00	448.036,00	1,07	1,03
REZULTAT		-22.107,21	50.082,98	27.975,77	-25.439,70	61.497,24	36.057,54	-26.678,00	51.749,00	25.071,00	0,78	1,12

PRIMERJAVA KOMUNALNIH STORITEV						
BAZEN		LETO 2017	LETO 2016	PLAN 2017	INDEKS LETO 2017/ LETO 2016	INDEKS LETO 2017/ PLAN 2017
Konto	Naziv					
760	Prihodki od prodaje proizvodov in storitev	0,00	17.278,07	20.000,00	0,00	0,00
768	Drugi prihodki, povezani s poslovnimi učinki	0,00	0,00	0,00	0,00	0,00
769	Prevrednotovalni poslovni prihodki	0,00	0,00	0,00	0,00	0,00
773	Finančni prihodki iz drugih naložb	0,00	0,00	0,00	0,00	0,00
775	Finančni prihodki od obresti	0,00	0,00	0,00	0,00	0,00
777	Finančni prihodki iz poslovnih terjatev	0,00	0,00	0,00	0,00	0,00
787	Drugi prihodki	0,00	0,00	0,00	0,00	0,00
SKUPAJ PRIHODKI		0,00	17.278,07	20.000,00	0,00	0,00
400	Stroški materiala	0,00	5.055,47	4.500,00	0,00	0,00
401	Stroški pomožnega materiala	0,00	9.251,44	9.200,00	0,00	0,00
402	Stroški energije	693,05	3.196,82	3.300,00	0,22	0,21
403	Stroški nadomestnih delov za OS	0,00	368,22	370,00	0,00	0,00
404	Odpis DI in embalaže	0,00	1.402,26	1.400,00	0,00	0,00
405	Uskladitev stroškov materiala in DI	0,00	0,00	0,00	0,00	0,00
406	Stroški pisarniškega materiala	0,00	14,58	10,00	0,00	0,00
407	Drugi stroški materiala	0,00	1.148,73	889,00	0,00	0,00
410	Stroški storitev	0,00	404,61	405,00	0,00	0,00
411	Stroški transportnih storitev	0,00	1.084,13	741,00	0,00	0,00
412	Stroški storitev v zvezi z vzdrževanjem OS	0,00	2.911,32	2.500,00	0,00	0,00
413	Najemnine	200,00	762,19	640,00	0,26	0,31
414	Povračila stroškov zaposlencem v zvezi z delom	0,00	0,00	0,00	0,00	0,00
415	Stroški plačilnega prometa	0,00	318,51	425,00	0,00	0,00
416	Stroški intelektualnih in osebnih storitev	380,00	173,60	65,00	2,19	5,85
417	Stroški sejmov, reklame in reprezentance	0,00	316,01	320,00	0,00	0,00
418	Stroški storitev fizičnih oseb	0,00	0,00	0,00	0,00	0,00
419	Stroški drugih storitev	27,49	29.812,90	30.500,00	0,00	0,00
430	Amortizacija osnovnih sredstev	1.475,35	2.022,71	1.475,00	0,73	1,00
470	Plače zaposlencev	0,00	1.255,05	1.287,00	0,00	0,00
472	Stroški dodatnega pokojninskega zavarovanje	0,00	0,00	0,00	0,00	0,00
473	Regres za LD, bonitete, povračila	0,00	242,74	243,00	0,00	0,00
474	Delodajalčevi prispevki od plač, nadomestila	0,00	78,92	83,00	0,00	0,00
479	Rezervacije	0,00	0,00	0,00	0,00	0,00
482	Nagrade dijakom in študentom na delovni praks	0,00	4.941,93	4.940,00	0,00	0,00
489	Ostali stroški	1.048,35	22,34	30,00	46,93	34,95
710	Vrednosti prodanih poslovnih učinkov	0,00	0,00	0,00	0,00	0,00
723	Prevred.poslovni odhodki kot posledica odpisov	0,00	0,00	0,00	0,00	0,00
741	Odhodki iz posojil, prejetih od bank	0,00	0,00	0,00	0,00	0,00
743	Odhodki iz drugih finančnih obveznosti	0,00	0,00	0,00	0,00	0,00
753	Odškodnine, ki niso povezane s poslovnimi učin	0,00	0,00	0,00	0,00	0,00
757	Drugi odhodki	0,00	0,00	0,00	0,00	0,00
	Splošni stroški	0,00	8.857,81	0,00	0,00	0,00
STROŠKI SKUPAJ		3.824,24	73.642,29	63.323,00	0,05	0,06
REZULTAT		-3.824,24	-56.364,22	-43.323,00	0,07	0,09
DOTACIJA PO POGODBAH		0,00	42.000,00	43.323,00	0,00	0,00
REZULTAT		-3.824,24	-14.364,22	0,00	0,27	0,00

PRIMERJAVA KOMUNALNIH STORITEV						
UREJANJE IN ČIŠČENJE JAVNIH POVRŠIN		LETO 2017	LETO 2016	PLAN 2017	INDEKS LETO 2017/ LETO 2016	INDEKS LETO 2017/ PLAN 2017
Konto	Naziv					
760	Prihodki od prodaje proizvodov in storitev	90.627,76	98.493,12	100.000,00	0,92	0,91
768	Drugi prihodki, povezani s poslovnimi učinki	0,00	0,00	0,00	0,00	0,00
769	Prevrednotovalni poslovni prihodki	0,00	0,00	0,00	0,00	0,00
773	Finančni prihodki iz drugih naložb	0,00	0,00	0,00	0,00	0,00
775	Finančni prihodki od obresti	0,00	0,00	0,00	0,00	0,00
777	Finančni prihodki iz poslovnih terjatev	0,00	0,00	0,00	0,00	0,00
787	Drugi prihodki	0,00	0,00	0,00	0,00	0,00
SKUPAJ PRIHODKI		90.627,76	98.493,12	100.000,00	0,92	0,91
400	Stroški materiala	281,27	2.619,63	2.600,00	0,11	0,11
401	Stroški pomožnega materiala	0,00	0,00	0,00	0,00	0,00
402	Stroški energije	400,74	454,32	500,00	0,88	0,80
403	Stroški nadomestnih delov za OS	0,00	29,81	20,00	0,00	0,00
404	Odpis DI in embalaže	27,17	180,95	100,00	0,15	0,27
405	Uskladitev stroškov materiala in DI	0,00	0,00	0,00	0,00	0,00
406	Stroški pisarniškega materiala	0,00	0,00	0,00	0,00	0,00
407	Drugi stroški materiala	9,47	294,05	300,00	0,03	0,03
410	Stroški storitev	85.379,34	85.263,52	83.000,00	1,00	1,03
411	Stroški transportnih storitev	14,64	28,80	10,00	0,51	1,46
412	Stroški storitev v zvezi z vzdrževanjem OS	246,00	433,58	500,00	0,57	0,49
413	Najemnine	244,57	182,64	150,00	1,34	1,63
413	Najemnina infrastrukture	0,00	117,36	110,00	0,00	0,00
414	Povračila stroškov zaposlencem v zvezi z delom	0,00	0,00	0,00	0,00	0,00
415	Stroški plačilnega prometa	140,92	208,54	140,00	0,68	1,01
416	Stroški intelektualnih in osebnih storitev	0,00	295,20	60,00	0,00	0,00
417	Stroški sejmov, reklame in reprezentance	43,12	0,00	0,00	0,00	0,00
418	Stroški storitev fizičnih oseb	0,00	0,00	0,00	0,00	0,00
419	Stroški drugih storitev	408,92	327,56	300,00	1,25	1,36
430	Amortizacija osnovnih sredstev	16,83	0,00	0,00	0,00	0,00
470	Plače zaposlencev	1.153,41	2.298,37	3.025,00	0,50	0,38
472	Stroški dodatnega pokojninskega zavarovanje	0,00	0,00	0,00	0,00	0,00
473	Regres za LD, bonitete, povračila	698,48	676,95	793,00	1,03	0,88
474	Delodajalčevi prispevki od plač, nadomestila	185,68	245,41	380,00	0,76	0,49
479	Rezervacije	0,00	0,00	0,00	0,00	0,00
482	Nagrade dijakom in študentom na delovni praksi	0,00	0,00	0,00	0,00	0,00
489	Ostali stroški	23,04	8,13	10,00	2,83	2,30
710	Vrednosti prodanih poslovnih učinkov	1.000,00	4.627,02	0,00	0,22	0,00
723	Prevredn. poslovni odhodki kot posledica odpisov	0,00	0,00	0,00	0,00	0,00
741	Odhodki iz posojil, prejetih od bank	0,00	0,00	0,00	0,00	0,00
743	Odhodki iz drugih finančnih obveznosti	0,00	0,00	0,00	0,00	0,00
753	Odškodnine, ki niso povezane s poslovnimi učinki	0,00	0,00	0,00	0,00	0,00
756	Denarne kazni in odškodnine	0,00	0,00	0,00	0,00	0,00
757	Drugi odhodki	0,00	0,00	0,00	0,00	0,00
	Splošni stroški	16.154,76	15.062,36	16.146,00	1,07	1,00
STROŠKI SKUPAJ		106.428,36	113.354,20	108.144,00	0,94	0,98
REZULTAT		-15.800,60	-14.861,08	-8.144,00	1,06	1,94
DOTACIJA PO POGODBAH		0,00	0,00	8.144,00	0,00	0,00
REZULTAT		-15.800,60	-14.861,08	0,00	1,06	0,00

PRIMERJAVA KOMUNALNIH STORITEV						
ROGLA		LETO 2017	LETO 2016	PLAN 2017	INDEKS LETO 2017/ LETO 2016	INDEKS LETO 2017/ PLAN 2017
Konto	Naziv					
760	Prihodki od prodaje proizvodov in storitev	6.499,43	7.440,07	7.200,00	0,87	0,90
768	Drugi prihodki, povezani s poslovnimi učinki	0,00	0,00	0,00	0,00	0,00
769	Prevrednotovalni poslovni prihodki	0,00	0,00	0,00	0,00	0,00
773	Finančni prihodki iz drugih nabžb	0,00	0,00	0,00	0,00	0,00
775	Finančni prihodki od obresti	0,00	0,00	0,00	0,00	0,00
777	Finančni prihodki iz poslovnih terjatev	0,00	0,00	0,00	0,00	0,00
787	Drugi prihodki	0,00	0,00	0,00	0,00	0,00
SKUPAJ PRIHODKI		6.499,43	7.440,07	7.200,00	0,87	0,90
400	Stroški materiala	9,81	0,00	15,00	0,00	0,65
401	Stroški pomožnega materila	0,00	0,00	0,00	0,00	0,00
402	Stroški energije	779,82	1.541,24	1.700,00	0,51	0,46
403	Stroški nadomestnih delov za OS	0,00	12,87	0,00	0,00	0,00
404	Odpis DI in embalaže	207,15	308,81	10,00	0,67	20,72
405	Uskladitev stroškov materiala in DI	0,00	0,00	0,00	0,00	0,00
406	Stroški pisarniškega materiala	0,00	0,00	35,00	0,00	0,00
407	Drugi stroški materiala	4,20	85,07	150,00	0,05	0,03
410	Stroški storitev	0,00	0,00	0,00	0,00	0,00
411	Stroški transportnih storitev	324,12	225,48	10,00	1,44	32,41
412	Stroški storitev v zvezi z vzdrževanjem OS	60,00	716,00	455,00	0,08	0,13
413	Najemnine	0,00	0,00	0,00	0,00	0,00
4131	Najemnina infrastrukture	0,00	0,00	0,00	0,00	0,00
414	Povračila stroškov zaposlencem v zvezi z delom	0,00	0,00	50,00	0,00	0,00
415	Stroški plačilnega prometa	128,99	319,90	430,00	0,40	0,30
416	Stroški intelektualnih in osebnih storitev	0,00	26,40	10,00	0,00	0,00
417	Stroški sejmov, reklame in reprezentance	0,00	0,00	0,00	0,00	0,00
418	Stroški storitev fizičnih oseb	0,00	0,00	0,00	0,00	0,00
419	Stroški drugih storitev	2.642,55	2.594,30	2.700,00	1,02	0,98
430	Amortizacija osnovnih sredstev	734,32	732,56	715,00	1,00	1,03
434	Amortizacija zaradi prevrednotenja	0,00	0,00	0,00	0,00	0,00
470	Plače zaposlencev	0,00	0,00	0,00	0,00	0,00
472	Stroški dodatnega pokojninskega zavarovanje	0,00	0,00	0,00	0,00	0,00
473	Regres za LD, bonitete, povračila	0,00	0,00	0,00	0,00	0,00
474	Delodajalčevi prispevki od plač, nadomestila	0,00	0,00	0,00	0,00	0,00
479	Rezervacije	0,00	0,00	0,00	0,00	0,00
482	Nagrade dijakom in študentom na delovni praksi	0,00	0,00	0,00	0,00	0,00
489	Ostali stroški	139,50	157,01	200,00	0,89	0,70
710	Vrednosti prodanih poslovnih učinkov	0,00	0,00	0,00	0,00	0,00
720	Prevrednotovalni posl.odh. v zvezi z neop. sr.	155,64	0,00	0,00	0,00	0,00
741	Odhodki iz posojil, prejetih od bank	0,00	0,00	0,00	0,00	0,00
743	Odhodki iz drugih finančnih obveznosti	0,00	0,00	0,00	0,00	0,00
753	Odkodnine, ki niso povezane s poslovnimi učinki	0,00	0,00	0,00	0,00	0,00
757	Drugi odhodki	0,00	0,00	0,00	0,00	0,00
	Splošni stroški	1.139,43	1.347,04	1.139,00	0,85	1,00
STROŠKI SKUPAJ		6.325,53	8.066,68	7.619,00	0,78	0,83
REZULTAT		173,90	-626,61	-419,00	0,00	0,00

9. POROČILO REVIZORJA

S&S REVIZIJSKA DRUŽBA d.o.o.
Stari trg 9, Slovenske Konjice

POROČILO NEODVISNEGA REVIZORJA

DRUŽBENIKU DRUŽBE
JKP, JAVNO KOMUNALNO PODJETJE d.o.o.,
Slovenske Konjice

Mnenje

Revidirali smo računovodske izkaze gospodarske družbe JAVNO KOMUNALNO PODJETJE d.o.o., Slovenske Konjice, ki vključujejo bilanco stanja na dan 31. decembra 2017 ter izkaz poslovnega izida, izkaz drugega vseobsegajočega donosa, izkaz gibanja kapitala in izkaz denarnih tokov za tedaj končano leto ter povzetek bistvenih računovodskih usmeritev in druge pojasnjevalne informacije. Pregledali smo tudi poslovno poročilo.

Po našem mnenju priloženi računovodski izkazi v vseh pomembnih pogledih pošteno predstavljajo finančni položaj družbe JAVNO KOMUNALNO PODJETJE d.o.o., Slovenske Konjice na dan 31. decembra 2017 ter njen poslovni izid, drugi vseobsegajoči donos in denarne tokove za tedaj končano leto v skladu s Slovenskimi računovodskimi standardi.

Podlaga za mnenje

Revizijo smo opravili v skladu z Mednarodnimi standardi revidiranja (MSR). Naše odgovornosti na podlagi teh pravil so opisane v tem poročilu v odstavku Revizorjeva odgovornost za revizijo računovodskih izkazov. V skladu s Kodeksom etike za računovodske strokovnjake, ki ga je izdal Odbor za mednarodne standarde etike za računovodske strokovnjake (Kodeks IESBA) ter etičnimi zahtevami, ki se nanašajo na revizijo računovodskih izkazov v Sloveniji, potrjujemo svojo neodvisnost od družbe in, da smo izpolnili vse druge etične zahteve v skladu s temi zahtevami in Kodeksom IESBA.

Verjamemo, da so pridobljeni revizijski dokazi zadostni in ustrezni kot osnova za naše revizijsko mnenje.

Druge informacije

Za druge informacije je odgovorno poslovodstvo. Druge informacije obsegajo poslovno poročilo, ki je sestavni del letnega poročila. Druge informacije ne vključujejo računovodskih izkazov in našega revizorjevega poročila o njih.

V povezavi z opravljeno revizijo računovodskih izkazov je naša odgovornost prebrati druge informacije in pri tem presoditi ali so druge informacije pomembno neskladne z računovodskimi izkazi, zakonskimi zahtevami ali našim poznavanjem, pridobljenim pri revidiranju, ali se kako drugače kažejo kot pomembno napačne.

Vezano na poslovno poročilo smo presodili ali poslovno poročilo vključuje razkritja, kot jih zahteva Zakon o gospodarskih družbah (v nadaljevanju »zakonska določila«).

Na osnovi postopkov, ki smo jih opravili pri reviziji računovodskih izkazov in na osnovi zgoraj opisanih postopkov menimo:

- da so informacije v poslovnem poročilu za poslovno leto, za katero so pripravljene računovodskih izkazi, skladne z informacijami v računovodskih izkazih ter
- da je bilo poslovno poročilo pripravljeno v skladu z zakonskimi določili.

Če na podlagi opravljenega dela zaključimo, da obstaja pomembna napačna navedba drugih informacij v poslovnem poročilu, moramo o takih okoliščinah poročati.

V zvezi s tem nimamo o čem poročati.

Odgovornost posloводства in pristojnih za upravljanje za računovodske izkaze

Posloводство je odgovorno za pripravo in pošteno predstavitev teh računovodskih izkazov v skladu s Slovenskimi računovodskimi standardi in za tako notranje kontroliranje, kot je v skladu z odločitvijo posloводства potrebno, da omogoči pripravo računovodskih izkazov, ki ne vsebujejo pomembno napačne navedbe zaradi prevare ali napake.

Posloводство je pri pripravi računovodskih izkazov družbe odgovorno za oceno njene sposobnosti, da nadaljuje kot delujoče podjetje, razkritje zadev, povezanih z delujočim podjetjem in uporabo predpostavke delujočega podjetja kot podlago za računovodenja, razen če namerava posloводство podjetje likvidirati ali zaustaviti poslovanje, ali če nima druge možnosti, kot da napravi eno ali drugo.

Nadzorni svet je odgovoren za nadzor nad pripravo računovodskih izkazov in za potrditev revidiranega letnega poročila.

Revizorjeva odgovornost za revizijo računovodskih izkazov

Naši cilji so pridobiti sprejemljivo zagotovilo o tem ali so računovodski izkazi kot celota brez pomembno napačne navedbe zaradi prevare ali napake, in izdati revizorjevo poročilo, ki vključuje naše mnenje. Sprejemljivo zagotovilo je visoka stopnja zagotovila, vendar ni jamstvo, da bo revizija, opravljena v skladu z MSR, vedno odkrila pomembno napačno navedbo, če ta obstaja. Napačne navedbe, lahko izhajajo iz prevare ali napake, ter se smatrajo za pomembne, če je upravičeno pričakovati, da posamič ali skupaj, vplivajo na gospodarske odločitve uporabnikov, sprejete na podlagi teh računovodskih izkazov.

Med izvajanjem revidiranja v skladu s pravili revidiranja uporabljamo strokovno presojo in ohranjamo poklicno nezaupljivost. Prav tako:

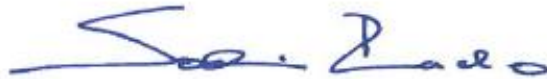
- prepoznamo in ocenimo tveganja pomembno napačne navedbe v računovodskih izkazih, bodisi zaradi napake ali prevare, oblikujemo in izvajamo revizijske postopke kot odzive na ocenjena tveganja ter pridobivamo zadostne in ustrezne revizijske dokaze, ki zagotavljajo podlago za naše mnenje. Tveganje, da ne bomo odkrili napačne navedbe, ki izvira iz prevare, je višje od tistega, povezanega z napako, saj prevara lahko vključuje skrivne dogovore, ponarejanje, namerno opustitev, napačno razlago ali izogibanje notranjim kontrolam;
- se seznanimo z notranjimi kontrolami, pomembnimi za revizijo z namenom oblikovanja revizijskih postopkov, ki so okoliščinam primerni, vendar ne z namenom izraziti mnenje o učinkovitosti notranjih kontrol družbe;
- presodimo ustreznost uporabljenih računovodskih usmeritev in sprejemljivost računovodskih ocen ter z njimi povezanih razkritij posloводства;
- na podlagi pridobljenih revizijskih dokazov o obstoju pomembne negotovosti glede dogodkov ali okoliščin, ki zbujejo dvom v sposobnost organizacije, da nadaljuje kot delujoče podjetje, sprejmemo sklep o ustreznosti poslovodske uporabe predpostavke delujočega podjetja, kot podlage računovodenja. Če sklenemo, da obstaja pomembna negotovost, smo dolžni v revizorjevem poročilu opozoriti na ustrezna razkritja v računovodskih izkazih ali, če so taka razkritja neustrezna, prilagoditi mnenje. Revizorjevi

sklepi temeljijo na revizijskih dokazih pridobljenih do datuma izdaje revizorjevega poročila. Vendar kasnejši dogodki ali okoliščine lahko povzročijo prenehanje družbe kot delujočega podjetja;

- ovrednotimo splošno predstavitev, strukturo, vsebino računovodskih izkazov vključno z razkritji, in ali računovodski izkazi predstavljajo zadevne posle in dogodke na način, da je dosežena poštena predstavitev;
- pristojne za upravljanje med drugim obveščamo načrtovanem obsegu in času revidiranja in pomembnih revizijskih ugotovitvah vključno s pomanjkljivostmi notranjih kontroliral, ki smo jih zaznali med našo revizijo.

V imenu revizijske družbe

S&S REVIZIJSKA DRUŽBA d.o.o.



Rado Sodin
pooblaščen revizor
partner

Slovenske Konjice, 12. februar 2018

S&S
revizijska družba d.o.o.

10. IZJAVA O UPRAVLJANJU DRUŽBE

Družba JKP d.o.o., Slovenske Konjice, v skladu s 5. odstavkom 70. člena Zakona o gospodarskih družbah (ZGD-1) za obdobje od 1.1.2017 do 31.12.2017 izjavlja, kot sledi v nadaljevanju.

Poslovodstvo in nadzorni svet družbe JKP d.o.o. izjavljata, da je bilo upravljanje družbe v letu 2017 skladno z zakoni in drugimi predpisi ter Odlokom o organizaciji Javnega komunalnega podjetja (Ur. l. RS št. 27/11).

10.1. KODEKS O UPRAVLJANJU

Ne uporabljamo nobenega konkretnega kodeksa (npr. »Kodeks upravljanja javnih družb«), ker pri svojem poslovanju uporabljamo celostni formalno/pravni okvir relevantne slovenske zakonodaje in podzakonskih aktov ter splošnih načel poštenega poslovanja. Hkrati s tem uporabljamo sistem internih standardov poslovanja in upravljanja.

Poslovodstvo in nadzorni svet družbe JKP d.o.o. v skladu s 60.a členom ZGD-1 izjavljata, da je letno poročilo z vsemi sestavnimi deli, vključno z izjavo o upravljanju družbe, sestavljeno in objavljeno v skladu ZGD-1 ter slovenskimi računovodskimi standardi.

Izjava o upravljanju je sestavni del letnega poročila za leto 2017.

10.2 ORGANI UPRAVLJANJA DRUŽBE

Družbo vodi direktor družbe, ki je pod nadzorom nadzornega sveta družbe. Edini lastnik družbe imenuje in razrešuje direktorja in štiri člane nadzornega sveta. Enega člana pa kot predstavnika delavcev imenuje Svet delavcev družbe.

Ustanovitelj in edini družbenik

Ustanovitelj in edini družbenik je občina Slovenske Konjice. V skladu z Odlokom o organizaciji Javnega komunalnega podjetja samostojno odloča o:

- določa posebne pogoje za izvajanje dejavnosti ter zagotavljanje in uporabo javnih dobrin,
- odloča o cenah oziroma tarifah za uporabo javnih dobrin,
- sprejema poslovno poročilo, obračun in zaključni račun družbe,
- sprejema finančni načrt in plan dela,
- odloča o statusnih spremembah družbe,
- zagotavlja nadzor nad poslovanjem družbe,
- imenuje in razrešuje direktorja družbe,

- odloča o povečanju osnovne vloge ob razširitvi poslovanja družbe,
- odloča o drugih zadevah, za katere tako določata zakon o gospodarskih javnih službah in

Zakon o gospodarskih družbah in drugi predpisi,

- določa sejnine članom nadzornega sveta,
- odloča o drugih zadevah v skladu s tem odlokom.

Posloводство

V skladu z določili Odloka o organizaciji Javnega komunalnega podjetja, družbo vodi in zastopa poslovodstvo, ki ga sestavlja direktor družbe, na lastno odgovornost. Direktorja družbe imenuje in odpokliče ustanovitelj družbe. Po poteku mandatne dobe je lahko direktor ponovno imenovan.

Nadzorni svet

ZGD-1 in Odlok o organizaciji Javnega komunalnega podjetja urejajo pristojnosti in postopke odločanja NS, organizacijo dela ter druga vprašanja pomembna za njegovo delovanje.

Odlok o organizaciji Javnega komunalnega podjetja določa sestavo, mandat in pristojnosti NS. NS sestavlja pet članov, štirje člani zastopajo interese lastnika in jih imenuje in razrešuje lastnik, en član pa zastopa interese zaposlenih ter se imenuje in razrešuje v skladu z Zakonom o sodelovanju delavcev pri upravljanju. Člani NS so imenovani za dobo petih let in so po preteku mandata lahko ponovno imenovani.

V skladu z Odlokom o organizaciji Javnega komunalnega podjetja ima NS naslednje pristojnosti:

- v pritožbah odloča kot organ druge stopnje,
- določa predloge cen iz pristojnosti ustanovitelja,
- pregleduje in preverja poslovne knjige in dokumentacijo družbe,
- daje navodila in smernice za delo direktorja družbe,
- nadzira redno in pravočasno sestavljanje letnega računovodskega izkaza,
- spremlja rentabilnost družbe in njegova gospodarska gibanja,
- sprejema delovne načrte in programe ter splošne akte družbe,
- sprejema finančni načrt in plan dela ter potrjuje letno poročilo,
- opravlja druge zadeve, ki se nanašajo na poslovanje družbe.

10.3 NOTRANJE KONTROLE IN UPRAVLJANJE TVEGANJ V DRUŽBI

Z namenom zagotavljanja večje transparentnosti, učinkovitosti ter odgovornega poslovanja ima družba vzpostavljen delujoč sistem notranjih kontrol in upravljanja s tveganji preko organizacijske strukture družbe, standarda vodenja kakovosti ISO 9001, HACCAP in internih aktov družbe z natančno izdelanim sistemom poročanja po posameznih organizacijskih enotah.

Sistem notranjih kontrol je podprt s sistemom kontrol informacijske tehnologije, s katerim se med drugim zagotavljajo ustrezne omejitve in nadzor nad omrežjem ter natančno, ažurno in popolno obdelovanje podatkov.

S sistemom notranjih kontrol v družbi načrtno in sistematično uporabljamo postopke in metode, ki s svojim delovanjem zagotavljajo točnost, zanesljivost in popolnost podatkov in informacij, pravilno in pošteno izdelavo računovodskih izkazov, preprečujejo in odkrivajo napake v sistemu ter zagotavljajo spoštovanje zakonov in drugih predpisov, aktov organov upravljanja ter sistemskih predpisov družbe.

Z namenom vzpostavitve celovitega sistema za obvladovanje tveganj v družbi, da se vodstvu družbe in nadzornemu svetu zagotovijo kakovostne osnove in informacije za vodenje in nadzor družbe, je družba sprejela Pravilnik o računovodstvu, ki je bil potrjen na 36. seji NS JKP Slovenske Konjice dne 20.12.2016, v katerem so opredeljene organizacija, sestava, način dela in njegove naloge.

Za vzpostavitev, delovanje, nadzor in stalno izboljševanje sistema notranjih kontrol ter za pravilnost in popolnost podatkov je odgovorno poslovodstvo družbe.

Slovenske Konjice, 6. 2. 2018

Direktor
mag. Franc Dover