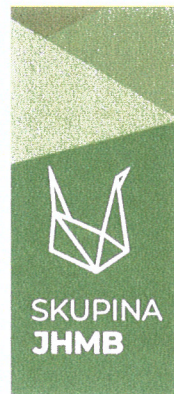


 <p>OBČINA LOVRENC NA POHORJU 2344 Lovrenc na Pohorju, Spodnji trg 8</p>		
Prejeto: 04. 05. 2023		
Sig. znak: 118	Priloge:	Št. izv. izv.
Šifra zadeve: 365	Opomba:	



JAVNO PODJETJE JE
SNAGA D. O. O.
NASIPNA ULICA 44
SI-2000 MARIBOR
+386 (0)2 620 64 00
INFO: SNAGA@MB.SI
WWW.SNAGA@MB.SI

OBČINA LOVRENC NA POHORJU
MARKO RAKOVNIK, župan
SPODNJI TRG 8

2344 LOVRENC NA POHORJU

Maribor, 03. 05. 2023

Zadeva: **Elaborat o oblikovanju cen storitev gospodarskih javnih služb ravnanja z odpadki**

Spoštovani.

Skladno z Uredbo o metodologiji za oblikovanje cen storitev obveznih občinskih gospodarskih javnih služb varstva okolja (Uradni list RS, št. 87/12, 109/12, 76/17, 78/19 in 44/22, v nadaljevanju: Uredba MEDO) in Zakona o varstvu okolja (Uradni list RS, št. 44/22, ZVO-2) je Javno podjetje Snaga, d. o. o., kot izvajalec gospodarskih javnih služb na območju občin Mestna občina Maribor, Starše, Pesnica, Kungota, Ruše, Selnica ob Dravi, Lovrenc na Pohorju, Miklavž na Dravskem polju in Hoče-Slivnica, pripravilo elaborate oblikovanja cen za izvajanje storitev obveznih občinskih gospodarskih javnih služb varstva okolja:

- zbiranje določenih vrst komunalnih odpadkov,
- obdelava določenih vrst komunalnih odpadkov,
- odlaganje ostankov predelave ali odstranjevanja komunalnih odpadkov.

Že v covidnem obdobju smo se začeli srečevati z velikimi pritiski na cene materialov in storitev. Po začetku vojne v Ukrajini pa se je omenjeno le še okrepilo. Prav tako velik delež stroškov predstavljajo stroški dela, ki se vsakoletno usklajujejo z inflacijo. Vse to je povzročilo velik stroškovni pritisk na cene storitev obveznih gospodarskih javnih služb, ki jih ni moč več blažiti.

Glavni razlog za povišanje cen komunalnih storitev je v rasti stroškov:

- zunanjih storitev,
- prevzema posameznih frakcij,
- električne energije,
- pogonskega goriva,
- inflacije,
- stroškov dela (delež rasti minimalne plače in povišanje osnovnih plač v skladu z zakonodajo).

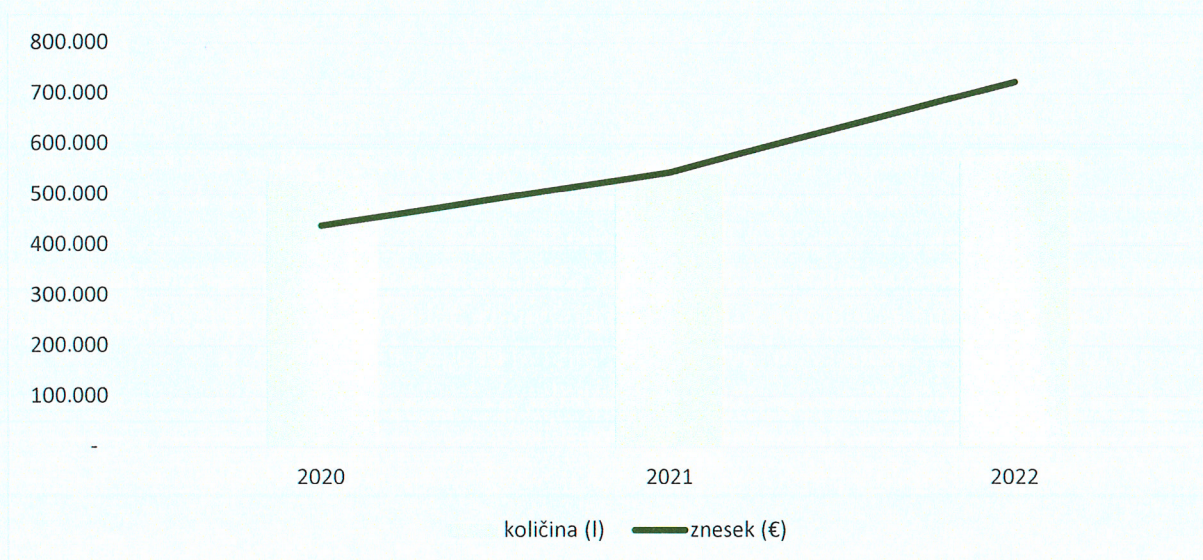
Električna energija

Največji porast stroškov energije je na področju gospodarske javne službe obdelave komunalnih odpadkov, saj se ravno pri obdelavi odpadkov v sortirnici porabi največ energije.

Strošek električne energije se je od leta 2019 povečal za pet krat, v kolikor upoštevamo ceno električne energije predpisano z Uredbo: <https://www.gov.si/novice/2022-12-30-vlada-dolocilacene-elektricne-energije-za-mikro-mala-in-srednja-podjetja/>, ki trenutno velja do junija 2023. Dvig cen električne energije na trgu pa poleg neposrednega vpliva povzroča tudi posreden vpliv na cene.

Pogonska goriva

Iz spodnjega grafa je razviden dvig cen pogonskih goriv, ki ima bistven vpliv na stroške gospodarske javne službe zbiranja odpadkov. V kolikor se bo takšen trend nadaljeval, bo slednje v prihodnjih letih pomenilo ponoven pritisk na cene izvajanja storitev.



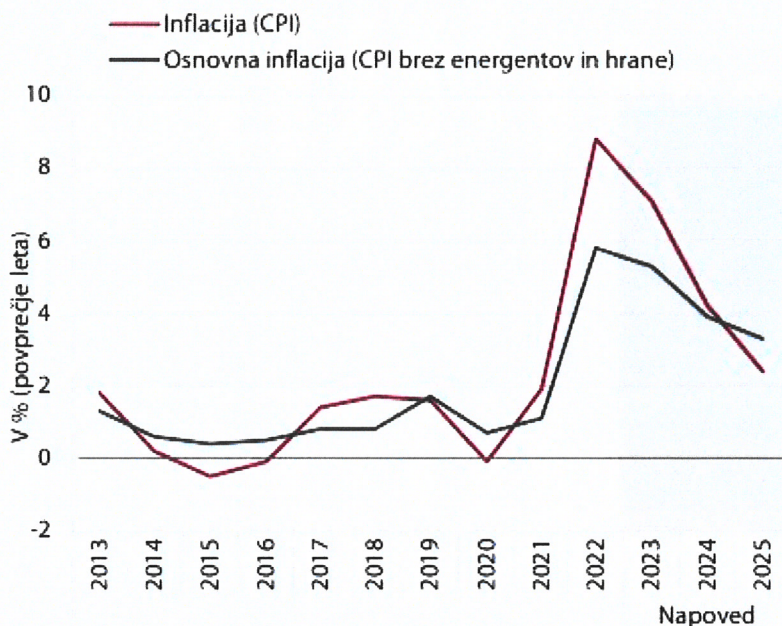
Stroški dela

Stroški dela so največja postavka med stroški, kar pomeni da vsakršna sprememba vpliva na poslovanje podjetja. V letu 2022 je bila sprejeta nova Tarifna priloga h Kolektivni pogodbi komunalnih dejavnosti (Uradni list RS, št. 137/2022), ki določa, da se najnižji zneski osnovnih plač po tarifnih razredih kolektivne pogodbe povečajo za 10 %. Sprememba se je pričela uporabljati s 1. 1. 2023. Prav tako nova Tarifna priloga določa, da se od 1. 10. 2022 zviša znesek prehrane delavca, tako da znaša 7,96 EUR na delavca.

Po napovedih UMAR-ja bo realna rast povprečne bruto plače letos rahlo pozitivna (1,1 %), proti koncu obdobja napovedi pa se bo okrepila. Pričakuje se, da bo rast povprečne plače letos višja kot lani, na kar bodo vplivali nadaljnji pritiski s trga dela ob pomanjkanju kadrov in krepitev teženj po ohranjanju kupne moči dohodka v okolju visoke inflacije, pa tudi januarsko povišanje minimalne plače.



Inflacija je sredi leta 2022 dosegla najvišje ravni po skoraj 30 letih, nato se je nekoliko znižala in konec leta 2022 še vedno presegala 10 %. Letos se pričakuje postopno umirjanje inflacije, ki pa bo v povprečju ostala razmeroma visoka. (Vir: UMAR)

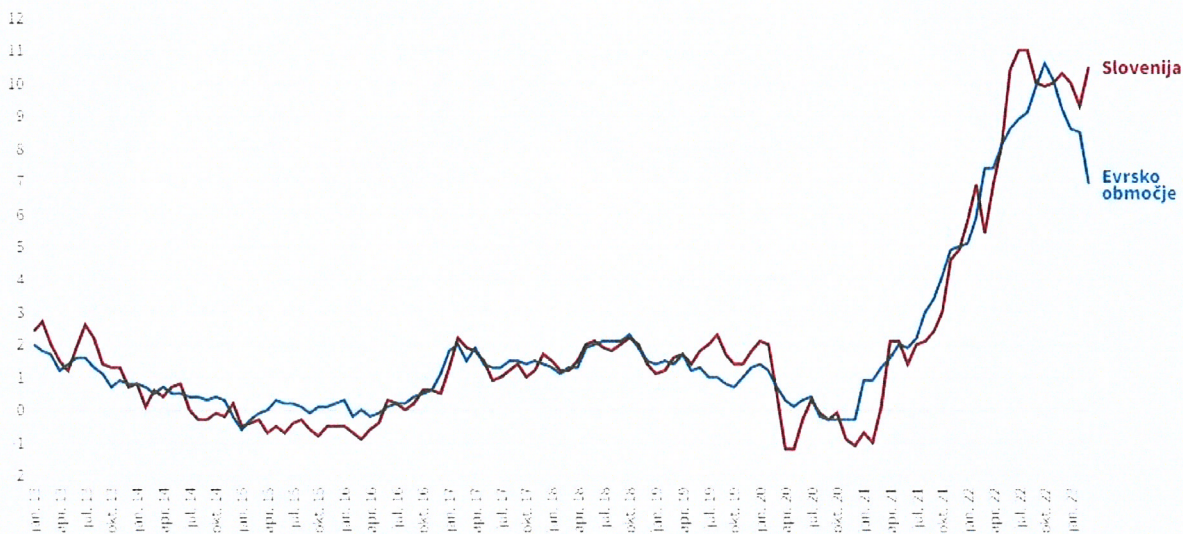


Vir: Eurostat, napoved UMAR

Med cenami življenjskih potrebščin je pomembno prispevala k inflaciji rast cen hrane.

Cene življenjskih potrebščin, marec 2023

Medletna inflacija, v %

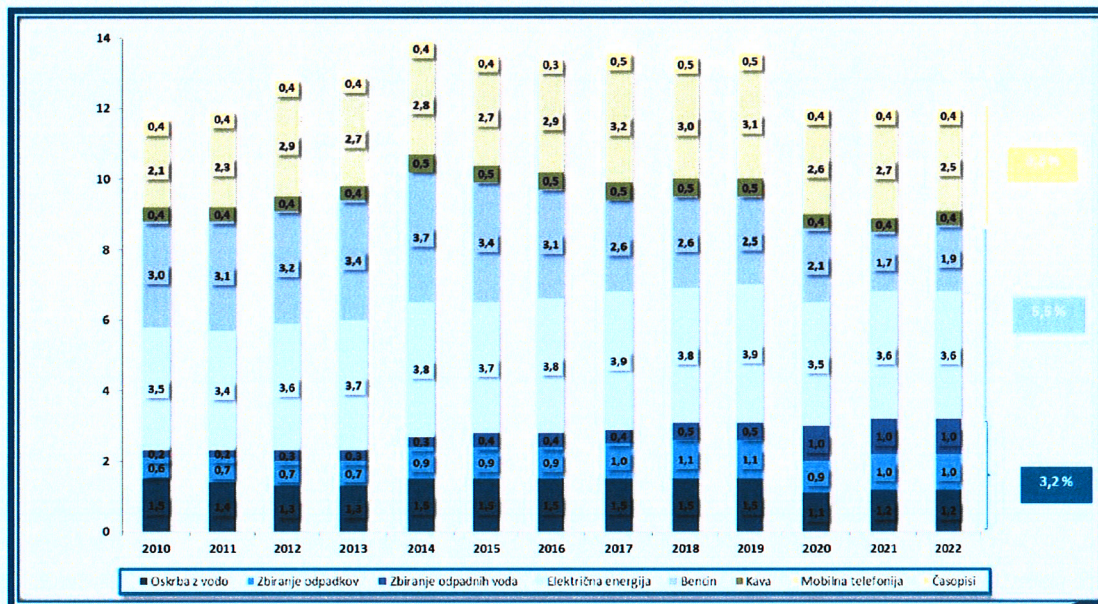


Vir: SURS, Eurostat



V nadaljevanju je prikazan delež komunalnih storitev v strukturi cen življenjskih potrebščin.

Struktura cen življenjskih potrebščin



Vir: SURS, 2023

Delež vsakodnevnih izdatkov v strukturi cen življenjskih potrebščin



Glede na vse spremembe in pritiske višjih cen na stroške je tudi Javno podjetje Snaga, d. o. o. primorano povišati cene storitev, če želimo v prihodnjem obdobju poslovati pozitivno.

V skladu s področno zakonodajo je zbiranje bioloških odpadkov javna služba, ki jo je potrebno ločeno zaračunati uporabnikom. Kot je razvidno iz tega in predhodnih elaboratov cena posode za biološke odpadke ne vključuje celotnih stroškov javne službe zbiranja bioloških odpadkov, saj se del stroškov javne službe zbiranja bioloških odpadkov, ki jih cena posode ne pokrije, prenese med stroške javne službe zbiranja komunalnih odpadkov. Zaradi vedno višjih cen prevzema bioloških odpadkov (leto 2022 115,00 €/t, leto 2023 126,50 €/t) je prišlo do prilagoditve cene iz vrednosti 2,65 EUR/mes na 4,81 EUR/mes za 120 l zabojnik.

Predlagana sprememba cen se na položnici uporabnika odraža sledeče:

MEŠANI KOMUNALNI ODPADKI

NOVA CENA	cena za kg	sodilo	pogostost	120 l	240 l	770 l	1100 l
cena zbiranja kom.odpadkov	0,1447	0,2419	1,417	5,95 €	11,90 €	38,19 €	54,56 €
cena stroškov javne infrastrukture kom.odpadkov	0,0018	0,3121	1,417	0,10 €	0,19 €	0,61 €	0,88 €
cena obdelave kom.odpadkov	0,1086	0,2400	1,417	4,43 €	8,86 €	28,45 €	40,63 €
cena stroškov javne infrastrukture obdelave kom.odpadkov	0,0401	0,1001	1,417	0,68 €	1,37 €	4,38 €	6,26 €
cena odlaganja kom.odpadkov	0,3477	0,0056	1,417	0,33 €	0,66 €	2,12 €	3,03 €
skupaj				11,49 €	22,98 €	73,76 €	105,36 €
poračun				-0,92 €	-1,84 €	-5,90 €	-8,43 €
skupaj z DDV				11,57 €	23,15 €	74,30 €	106,14 €

OBSTOJEČA CENA	cena za kg	sodilo	pogostost	120 l	240 l	770 l	1100 l
cena zbiranja kom.odpadkov	0,1393	0,22256	1,417	5,27 €	10,54 €	33,83 €	48,32 €
cena stroškov javne infrastrukture kom.odpadkov	0,0014	0,28707	1,417	0,07 €	0,14 €	0,44 €	0,63 €
cena obdelave kom.odpadkov	0,0986	0,22089	1,417	3,70 €	7,41 €	23,76 €	33,95 €
cena stroškov javne infrastrukture obdelave kom.odpadkov	0,0479	0,09441	1,417	0,77 €	1,54 €	4,93 €	7,05 €
cena odlaganja kom.odpadkov	0,2995	0,01210	1,417	0,62 €	1,23 €	3,95 €	5,65 €
skupaj				10,43 €	20,86 €	66,92 €	95,60 €
skupaj z DDV				11,42 €	22,84 €	73,27 €	104,68 €

PRIMERJAVA NOVA/OBSTOJEČA CENA (z DDV)				0,15 €	0,31 €	1,03 €	1,46 €
---	--	--	--	---------------	---------------	---------------	---------------

BIOLOŠKI ODPADKI

NOVA CENA	cena za kg	sodilo	pogostost	120 l	240 l	660 l
cena zbiranja bio.odpadkov	0,0931	0,1203	3,58	4,81 €	9,62 €	26,46 €
skupaj				4,81 €	9,62 €	26,46 €
skupaj z DDV				5,27 €	10,54 €	28,98 €

OBSTOJEČA CENA	cena za kg	sodilo	pogostost	120 l	240 l	660 l
cena zbiranja bio.odpadkov	0,0491	0,1256	3,58	2,65 €	5,30 €	14,57 €
skupaj				2,65 €	5,30 €	14,57 €
skupaj z DDV				2,90 €	5,80 €	15,96 €

PRIMERJAVA NOVA/OBSTOJEČA CENA (z DDV)				2,37 €	4,73 €	13,02 €
---	--	--	--	---------------	---------------	----------------



Za lažjo primerjavo mesečnega stroška ravnanja z odpadki na posameznega uporabnika, v spodnji tabeli navajamo primerjavo mesečnega stroška na uporabnika za 120 litrski zabojnik za mešane komunalne odpadke in biološke odpadke po posameznih komunalnih podjetjih, vključno z Javnim podjetjem Snaga, d. o. o..

Naziv podjetja	mesečni strošek 120 l zabojnika MKO (z DDV)	mesečni strošek 120 l zabojnika BIO (z DDV)	mesečni strošek skupaj
Simbio d.o.o.	12,99 € (odvoz na 2 tedna)	6,61 € (14-dnevni odvoz) 13,24 € (tedenski odvoz)	24,02 €
Komunala Kranj d.o.o.	11,42 € (odvoz na 3 tedne)	8,15 € (14-dnevni odvoz) 16,28 € (tedenski odvoz)	24,99 €
VOKA Snaga Ljubljana (za občino Ljubljana)	11,11 € (odvoz na 3 tedne)	6,59 € (tedenski odvoz)	17,70 €
Komunala Slovenska Bistrica d.o.o. (za občino Sl.Bistrica)	15,56 € (odvoz na 3 tedne)	6,80 €	22,36 €
Čisto mesto Ptuj d.o.o. (za občino Duplek)	16,34 € (odvoz na 4 tedne)	7,86 €	24,20 €
Kostak d.d. (predlagana cena s 1.5.2023)	15,43 €	4,73 €	20,16 €
Javno podjetje Snaga, d.o.o.	S poračunom 11,57 € Brez poračuna 12,58 € (odvoz na 3 tedne)	5,27 €	S poračunom 16,84 € Brez poračuna 17,85 €



Priložen Elaborat o oblikovanju cen izvajanja storitev obvezne občinske gospodarske službe ravnanja s komunalnimi odpadki za leto 2023 je na svoji 3. redni seji 24. 04. 2023 sprejel nadzorni svet Javnega podjetja Snaga, d.o.o.. Sklep nadzornega sveta je v prilogi tega dopisa.

Na podlagi določil Uredbe MEDO vas prosimo za čimprejšnjo obravnavo na občinskem svetu, tako da bodo skladno s sprejetim planom poslovanja za leto 2023 na Skupščini Javnega podjetja Snaga d.o.o. prilagojene cene pričele veljati s 01. 07. 2023.

Vročiti:

- naslov
- arhiv

mag. Franc Dover
direktor



Priloge:

- Elaborat o oblikovanju cen izvajanja storitev obvezne občinske gospodarske službe ravnanja s komunalnimi odpadki za leto 2023
- Veljavni cenik od 01.07.2023
- Sklep NS Javnega podjetja Snaga, d.o.o.



