



MESTNA OBČINA MARIBOR  
ŽUPAN

Ulica heroja Staneta 1, 2000 Maribor,  
[www.maribor.si](http://www.maribor.si), email: mestna.obcina@maribor.si



GMS-.....

Številka: 200-1/2020-3

Datum: 20.08.2020

GMS – 301

MESTNI SVET  
MESTNE OBČINE MARIBOR

**ZADEVA: PREDLOG ZA OBRAVNAVO NA 15. REDNI SEJI MESTNEGA SVETA  
MESTNE OBČINE MARIBOR**

NASLOV GRADIVA: Informacija o varnostnih pojavih na območju Mestne občine Maribor v letu 2019

GRADIVO PRIPRAVIL: VARNOSTNI SOSVET MO MARIBOR  
GRADIVO PREDLAGA: Aleksander Saša Arsenovič, župan

POROČEVALEC: Mag. Aleksander THALER, direktor Policijske uprave Maribor

PREDLOG SKLEPA: **Mestni svet Mestne občine Maribor se je seznanil z informacijo o varnostnih pojavih na območju Mestne občine Maribor v letu 2019.**

Aleksander Saša Arsenovič,  
župan





MESTNA OBČINA MARIBOR  
MESTNA UPRAVA  
URAD ZA KOMUNALO, PROMET IN PROSTOR  
Sektor za komunalno in promet

Številka: 200-1/2020-3

Datum: 29.05.2019

**PODPISNI LIST  
PREDLOGA ZA OBRAVNAVO NA 15. REDNI SEJI MESTNEGA SVETA  
MESTNE OBČINE MARIBOR**

Naslov gradiva:	Informacija o varnostnih pojavih na območju Mestne občine Maribor v letu 2019.
Priloge gradiva (navedba morebitnih prilog):	1. Informacija o varnostnih pojavih na območju Mestne občine Maribor v letu 2019.

Pregledali in parafirali:

Podpisniki	Ime in priimek podpisnika	Pristojen organ	Datum	Podpis tistega, ki podpiše oz. parafira
Gradivo pripravil-a:	Danijel ŽELEZNJAK, Sekretar varnostnega sosveta	Varnostni sosvet MO Maribor	20. 8. 2020	
Gradivo pregledal-a vodja organa in morebitni vodja NOE:				
Gradivo usklajeno s pristojnimi organi (če je gradivo pripravljeno izven MOM):	Mag. Aleksander THALER, direktor	Policijska uprava Maribor		
Dodatni pregled na predlog pripravljavca				
Dokument parafiral podžupan: (obkrožite tistega, ki je odgovoren za vaše področje)	Dr. Samo Peter Medved  Gregor Reichenberg  Mag. Helena Kujundžič Lukaček  Alenka Iskra	Kabinet župana		

Gradivo prejela služba MS v fizični in elektronski obliki	Rosana Klančnik	Služba za delovanje mestnega sveta	21.8.2020	
---	-----------------	------------------------------------	-----------	--

Gradivo pregledal v.d. direktorja MU	Mag. Nataša Rodošek	Kabinet župana		
Gradivo podpisal župan:	Aleksander Saša Arsenovič	Kabinet župana		



REPUBLIKA SLOVENIJA  
MINISTRSTVO ZA NOTRANJE ZADEVE

POLICIJA

Policijska uprava Maribor  
Policijska postaja Maribor I

Vošnjakova ulica 1, 2000 Maribor

T: 02 220 86 30

E: pp\_maribor1.pumb@policija.si

www.policija.si

Številka: 0101-14/2020/6 (3F691-05)

Datum: 15. 4. 2020

## Informacija o varnostnih pojavih na območju Mestne občine Maribor v letu 2019



April 2020

## METODOLOŠKA POJASNILA

V statističnem prikazu varnostnih razmer na območju Mestne občine Maribor so zajeti podatki, ki so bili do 13. 3. 2020 vneseni v evidence policije. Ker se podatki ažurirajo dnevno, se zaradi naknadnih vnosov in dopolnitev spreminjajo in imajo zato zgolj informativni značaj.

Pri interpretaciji podatkov je potrebno upoštevati naslednje:

- podatki o kaznivih dejanjih se nanašajo na območje Mestne občine Maribor; časovno jih opredeljuje datum, ko je policija podala ovadbo. Podatki o kaznivih dejanjih iz preteklih let se zaradi nadaljnje izvedbe predkazenskega postopka nenehno spreminjajo;
- za preiskana kazniva dejanja se štejejo tista kazniva dejanja, ki jih je preiskala policija in tista, pri katerih je bil osumljenec znan takoj ob zaznavi kaznivega dejanja;
- podatki o stanju prometne varnosti, prekrških zoper javni red in mir ter drugih prekrških se nanašajo na območje, na katerem je bil prekršek storjen. Nekateri statistični podatki se razlikujejo zaradi nadaljnje izvedbe postopkov;
- vsi podatki, ki so vezani na območje storitve, se nanašajo na območje Mestne občine Maribor;
- odstotki v priloženih tabelah in tekstu so zaradi boljše preglednosti zaokroženi na eno decimalko;
- v okroglih oklepajih so primerjalni podatki za leto 2018, v oglatih oklepajih pa so druga pojasnila.

## I UVOD

V letu 2019 smo opravljali naloge skladno s poslanstvom, vizijo in vrednotami slovenske policije. Zagotavljali smo varnost posameznikom in skupnosti, pomagali ljudem, varovali človekove pravice in temeljne svoboščine, sodelovali ter vzpostavljali zaupanje z lokalno skupnostjo, ob tem pa ravnali zakonito, profesionalno, neodvisno in pregledno. Posebno pozornost smo namenili pojavom, ki so v javnosti negativno izstopali in vplivali na počutje ljudi ter varnostne razmere.

Ocenjujemo, da so bile varnostne razmere v letu 2019 ugodne. Za stabilne varnostne razmere smo zaslužni vsi. Tako lokalna skupnost kot institucije, organizacije in posamezniki, ki redno obveščajo in opozarjajo ter na ta način izražajo visoko stopnjo zaupanja in medsebojnega sodelovanja. Zavedamo se, da lahko le s skupnim in partnerskim sodelovanjem izboljšamo varnostno problematiko.

Posebno pozornost smo namenili zagotavljanju ustreznih ravni varnosti v starem mestnem jedru, na javnih prireditvah, javnih shodih in obravnavanju kršitev, povezanih z nasiljem v družini ter problematiki alkoholiziranosti voznikov in šibkejših udeležencev v prometu.

Ključni podatki na posameznih področjih dela policijskih enot na območju Mestne občine Maribor [v nadaljevanju MO Maribor] v letu 2019 so naslednji:

- obravnavali smo 3.893 (3.662) oziroma 6,3 % več kaznivih dejanj, preiskali smo jih 47,5 % (46,5 %);
- obravnavali smo 2.966 (3.110) oziroma 4,6 % manj kršitev predpisov, ki urejajo javni red in mir ter splošno varnost ljudi in premoženja. Največ je bilo kršitev Zakona o varstvu javnega reda in miru, in sicer 1.481 (1.650) oziroma 49,9 % vseh obravnavanih kršitev;
- obravnavali smo 1.533 (1.462) oziroma 4,9 % več prometnih nesreč, v katerih so umrle 4 (4) osebe, 34 (25) jih je bilo hudo, 601 (591) pa lahko telesno poškodovanih;
- ugotovili smo 141 (116) kršitev Zakona o tujcih in 197 (125) kršitev Zakona o prijavi prebivališča, ki ureja tudi dolžnosti tujcev ob prijavi prebivališča v Sloveniji.

## II ŠTEVILO VARNOSTNIH POJAVOV NA TEMELJNIH VARNOSTNIH PODROČJIH

### 1 KRIMINALITETA

V letu 2019 smo na območju MO Maribor obravnavali 3.893 (3.662) oziroma 6,3 % več kaznivih dejanj, preiskali smo jih 1.848 (1.704), kar predstavlja 47,5 % (46,5 %) preiskanost kaznivih dejanj in pomeni 1 % boljšo preiskanost. V Sloveniji je bil zabeležen 2,8 % upad obravnavanih kaznivih dejanj, preiskanost kaznivih dejanj na območju Slovenije pa znaša 50,1 % (48,0 %).

Kazniva dejanja, obravnavana na območju MO Maribor, predstavljajo 7,1 % (6,5 %) obravnavanih kaznivih dejanj na območju Slovenije.

Med obravnavanimi kaznivimi dejanji je bilo 3.531 (3.304) ali 90,7 % (90,2 %) kaznivih dejanj splošne kriminalitete in 362 (358) ali 9,3 % (9,8 %) kaznivih dejanj gospodarske kriminalitete.

Zaradi utemeljenega suma storitve kaznivega dejanja smo v letu 2019 na državno tožilstvo podali ovadbe zoper 1.324 (1.317) osumljencev.

#### 1.1 Splošna kriminaliteta

Obravnavali smo 3.531 (3.304) kaznivih dejanj splošne kriminalitete, kar predstavlja 90,7 % (90,2 %) vseh obravnavanih kaznivih dejanj. Preiskali smo jih 1.643 (1.463), kar pomeni 46,5 % (44,3 %) preiskanost.

V notranji strukturi splošne kriminalitete so prevladovala kazniva dejanja zoper premoženje, katerih jih je bilo 2.831 (2.545). Znotraj premoženjskih deliktov so bila poleg tatvin, ki smo jih obravnavali 1.362 (1.218), in velikih tatvin, ki jih je bilo 814 (618), številčno najbolj zastopana še kazniva dejanja goljufije, ki jih je bilo 233 (240), in poškodovanja tuje stvari, ki jih je bilo 194 (220).

Tabela: Kazniva dejanja splošne kriminalitete po poglavjih KZ-1

SPLOŠNA KRIMINALITETA	2018	2019	porast / upad v %	delež v celotni krim.
KD zoper premoženje	2.545	2.831	11,2%	72,7%
KD zoper človekove pravice in svoboščine	138	144	4,3%	3,7%
KD zoper življenje in telo	131	128	-2,3%	3,3%
KD zoper človekovo zdravje*	98	99	1,0%	2,6%
KD zoper pravni promet	30	59	...	1,5%
KD zoper javni red in mir	60	49	-18,3%	1,3%
KD zoper spolno nedotakljivost	20	37	85,0%	1,0%
Ostala KD splošne kriminalitete	282	184	-34,8%	4,7%
<b>SKUPAJ</b>	<b>3.304</b>	<b>3.531</b>	<b>6,9%</b>	<b>90,7%</b>

\* gre predvsem za kazniva dejanja, povezana s problematiko prepovedanih drog

V okviru poglavja kazniva dejanja zoper pravni promet je zaznan porast kaznivih dejanj ponarejanj listin, ki smo jih obravnavali 50 (25), v okviru poglavja kazniva dejanja zoper spolno nedotakljivost pa kaznivih dejanj prikazovanje, izdelava, posest in posredovanje pornografskega gradiva, ki smo jih obravnavali 18 (6).

Velik poudarek smo namenili preiskovanju nekaterih oblik premoženjske kriminalitete. V letu 2019 smo obravnavali 1.362 (1.218) kaznivih dejanj tatvin, ki smo jih preiskali 584 (299) ali 42,9% (24,6 %). Obravnavali smo tudi 30 (32) ropov in jih preiskali 17 (15) ali 56,7 (46,9) %. Prav tako veliko pozornost namenjamo preiskovanju kaznivih dejanj velikih tatvin, ki smo jih obravnavali 814 (618) in jih preiskali 125 (142) ali 15,4 % (23,0 %). Pri navedenih kaznivih dejanjih v letu 2019 beležimo 31,7 % porast obravnavanih kaznivih dejanj.

Obravnavali smo 89 (81) kaznivih dejanj neupravičene proizvodnje in prometa s prepovedanimi drogami in 10 (7) kaznivih dejanj omogočanja uživanja prepovedanih drog ali nedovoljenih snovi v športu.

Število obravnavanih kaznivih dejanj zoper zakonsko zvezo, družino in otroke je v upadu. Obravnavali smo jih 147 (178), največji delež pa predstavljajo kazniva dejanja nasilja v družini, ki smo jih obravnavali 76 (98).

## **1.2 Gospodarska kriminaliteta**

V letu 2019 je bilo obravnavanih 362 (358) kaznivih dejanj gospodarske kriminalitete, kar je za 1,1 % več kot leta 2018. Preiskali smo jih 205 (241) oziroma 56,6 % (67,3 %).

Med najpogostejšimi kaznivimi dejanji gospodarske kriminalitete smo obravnavali 99 (66) kaznivih dejanj ponarejanja denarja, 36 (38) poslovnih goljufij, 32 (31) kršitev temeljnih pravic delavcev, 17 (30) poneverb in neupravičene uporabe tujega premoženja, 13 (14) napadov na informacijski sistem in 10 (20) ponareditev ali uničenja poslovnih listin.

Škoda povzročena s kaznivimi dejanji gospodarske kriminalitete je znašala 55.293.800 (49.393.600) evrov.

## **1.3 Mladoletniška kriminaliteta**

Kaznivih dejanj, katerih storitve so bili osumljeni mladoletniki, smo v letu 2019 obravnavali 111 (97). Med osumljenci kaznivih dejanj smo kazensko ovadili 53 (52) mladoletnikov, kar predstavlja 4,0 % (3,9 %) vseh obravnavanih osumljencev.

## **2 JAVNI RED IN MIR**

Na območju MO Maribor smo leta 2019 obravnavali 2.966 (3.110) kršitev predpisov, ki urejajo javni red in mir ter splošno varnost ljudi in premoženja.

Število kršitev se je v primerjavi z letom 2018 zmanjšalo za 4,6 %.

Največ je bilo kršitev Zakona o varstvu javnega reda in miru, in sicer 1.481 (1.650) oziroma 49,9 % vseh obravnavanih kršitev. Po Zakonu o proizvodnji in prometu s prepovedanimi drogami smo obravnavali 430 (427) kršitev oziroma 14,5 %, 197 (125) oziroma 6,7 % je bilo kršitev Zakona o prijavi prebivališča, 199 (199) ali 6,7 % pa kršitev Zakona o zaščiti živali. Kršitev Zakona o tujcih je bilo 141 (116) oziroma 4,8 %, kršitev Zakona o javnih zbiranjih 93 (69) oziroma 3,1 %. Kršitve Zakona o orožju predstavljajo 0,9 % vseh kršitev in jih je bilo 28 (47), kršitev Zakona o omejevanju porabe alkohola pa 35 (40) oziroma 1,2 % vseh obravnavanih kršitev. Obravnavali smo še 10 (9) kršitev Zakona o eksplozivih in pirotehničnih izdelkih in 18 (15) kršitev Zakona o ohranjanju narave.

Zaradi kršitev predpisov, ki urejajo javni red in mir, smo podali 208 (216) obdolžilnih predlogov, izrekli 1.286 (1.513) glob, izdali 739 (736) odločb v hitrem postopku, izrekli 498 (428) opozoril in podali 244 (217) predlog drugemu prekrškovnemu organu.

V sodelovanju s policisti vodniki službenih psov in konjeniki smo nadaljevali z nadzori v Mestnem parku, na Taboru v okolici vojašnice Generala Maistra ter deloma tudi v Magdalenskem parku, predvsem zaradi morebitnih kršitev javnega reda in miru, vandalizma ter problematike spuščenih psov in s tem kršitev določil Zakona o zaščiti živali.

Na območju MO Maribor smo v letu 2019 poleg 76 (98) kaznivih dejanj nasilja v družini obravnavali še 184 (212) prekrškov z elementi nasilja v družini. V povezavi z nasiljem v družini smo izrekli 94 (91) prepovedi približevanja določeni osebi, kraju ali območju.

### **3 PROMETNA VARNOST**

V letu 2019 se je na cestah na območju MO Maribor zgodilo 1.533 (1.462) prometnih nesreč, v njih je bilo udeleženih 2.891 (2.786) oseb. V primerjavi z letom 2018 se je število prometnih nesreč povečalo za 4,9 %, za 3,8 % pa se je zvišalo število udeležencev.

V prometnih nesrečah so izgubile življenje 4 (4) osebe, 34 (25) udeležencev je bilo hudo, 601 (591) udeleženec pa lahko telesno poškodovan.

Delež povzročiteljev prometnih nesreč pod vplivom alkohola znaša 6,8 % (7,1 %), s povprečno koncentracijo 1,50 g/kg (1,43 g/kg) alkohola v krvi.

Najpogostejši vzrok obravnavanih prometnih nesreč so bili nepravilni premik z vozilom, neupoštevanje pravil prednosti in neustrezna varnostna razdalja.

#### **3.1 Ukrepi policistov**

Zaradi ugotovljenih kršitev cestno prometnih predpisov smo podali 73 (44) kazenskih ovadb, napisali 856 (731) obdolžilnih predlogov, kršiteljem smo izdali 11.543 (9.866) plačilnih nalogov, izdali 917 (259) odločb v hitrem postopku, izdali 184 (137) obvestil o prekršku zaradi kršitev predpisov o ustavitvi in parkiranju in izrekli 1.008 (1.529) opozoril ter podali 7 (4) predlogov drugemu prekrškovnemu organu.

### **4 IZVAJANJE PREDPISOV O TUJCIH**

V letu 2019 smo na območju MO Maribor ugotovili 141 (116) kršitev Zakona o tujcih in 197 (125) kršitev Zakona o prijavi prebivališča, ki ureja tudi dolžnosti tujcev ob prijavi prebivališča v Sloveniji.

Zaradi kršitev Zakona o tujcih smo obravnavali 25 (10) državljanov Bosne in Hercegovine, 18 (13) državljanov Srbije, 15 (5) državljanov Slovaške, 13 (4) državljanke Albanije, 12 (6) državljanov Moldavije, 11 (8) državljanov Kosova, 8 (8) državljanov Severne Makedonije, 5 (19) državljanov Romunije in 34 (43) državljanov drugih držav.

V centru mesta in v okolici nakupovalnih centrov smo redno preverjali prijave občanov v zvezi z zadrževanjem oseb, ki beračijo oz. je njihova navzočnost moteča. Ugotovili smo 37 (30) kršitev beračenja na vsiljiv ali žaljiv način, opredeljenih v Zakonu o varstvu javnega reda in miru. Za



kršitve smo obravnavali 24 (21) državljanov Slovaške, 4 (3) državljanke Romunije, 5 (4) državljanke Slovenije in 1 (1) državljan Hrvatske.

## **5 DOGODKI**

Na območju MO Maribor smo v letu 2019 obravnavali 700 (571) različnih dogodkov.

Obravnavali smo 37 (27) požarov, v katerih je bila ena oseba lažje telesno poškodovana.

Delovnih nesreč je bilo 49 (56), v njih je bilo 9 (3) oseb hudo in 36 (37) oseb lahko telesno poškodovanih.

Obravnavali smo 13 (21) samomorov in 39 (33) primerov nenadnih smrti.

Pri obravnavi dogodkov moramo izpostaviti izvajanje aktivnosti ob najdbi in deaktivaciji dveh neeksplozivnih ubojnih sredstev konec meseca oktobra.

## **6 PRITOŽBE**

Obravnavanih je bilo 18 (23) primerov pritožb na delo policistov, ki smo jih obravnavali v skladu z Zakonom o nalogah in pooblastilih policije. Največ pritožb je bilo podanih zaradi postopkov policistov v cestnem prometu in na področju kriminalitete.

Od obravnavanih pritožb je bilo rešenih in uspešno zaključenih 13 (18) pritožbenih postopkov, pri čemer pa v letu 2019 nismo obravnavali nobene (1) utemeljene pritožbe.

## **7 UPORABA POLICIJSKIH POOBLASTIL, PRISILNIH SREDSTEV IN NAPADI NA POLICISTE**

Uporabo policijskih pooblastil, prisilnih sredstev in vsako pridržanje oseb redno preverjamo v smislu ugotavljanja kršitev človekovih pravic in svoboščin.

V letu 2019 smo uporabili 369 (331) prisilnih sredstev zoper 135 (112) oseb. Vsa prisilna sredstva so bila uporabljena zakonito in strokovno. Največkrat je bila uporabljena telesna sila, in sicer v 250 (238) primerih, v 116 (91) primerih so bila uporabljena sredstva za vklepanje in vezanje in v 3 (2) primerih plinski razpršilec.

Policisti Policijske postaje Maribor I in Policijske postaje Maribor II smo pridržali 187 (151) oseb. Po določilih Zakona o prekrških smo skupno pridržali 90 (63) oseb. 9 (9) oseb je bilo pridržanih na podlagi Zakona o nalogah in pooblastilih policije zaradi motenja ali ogrožanja javnega reda in miru, 1 (1) oseb na podlagi Zakona o nadzoru državne meje, 10 (4) osebe na podlagi Zakona o pravilih cestnega prometa in 79 (74) oseb na podlagi določil Zakona o kazenskem postopku.

## **8 POLICIJSKO DELO V SKUPNOSTI**

Aktivno smo sodelovali z osnovnimi šolami, vrtci, društvi upokojencev, gasilskimi društvi, lovskimi družinami in drugimi institucijami. Z vidika partnerskega sodelovanja in policijskega dela smo neposredno sodelovali s predstavniki mestnih četrti in krajevnih skupnosti.

S sodelovanjem Varnostnega sosveta MO Maribor je bil izveden strokovni posvet na temo Mladi in kriminal ter izveden projekt "14. Otroške varnostne olimpijade" in "8. Štengijade", ki imata v javnosti pozitiven odziv.

Aktivno smo sodelovali pri izvedbi največjih javnih prireditev, kjer se je proaktivno delo vseh sodelujočih pokazalo kot izjemno učinkovito v smislu zagotavljanja varnosti udeležencem in obiskovalcem.

Na področju kriminalitete smo izvajali preventivna svetovanja v finančnih ustanovah o zaščitnih ukrepih v primeru roba. V osnovnih in srednjih šolah ter dijaških domovih smo predstavljali ukrepe in aktivnosti za preprečevanje kriminalitete (problematika prepovedanih drog, zlorabe elektronskih medijev, medvrstniško nasilje, ipd.).

V domovih starostnikov in posameznih mestnih četrtih smo izvajali preventivne aktivnosti, vezane na ravnanje šibkejših udeležencev v cestnem prometu in jih opozarjali na morebitne nevarne situacije, da ne bi postali žrtve kaznivih dejanj.

Vodje policijskih okolišev so za osnovnošolce in njihove starše izvedli različne preventivne projekte (Policist Leon Svetuje, Varno na poti v šolo in domov...). Prav tako smo v osnovnih šolah aktivno sodelovali pri opravljanju teoretičnih in praktičnih delov kolesarskih izpitov.

Aktivni smo bili tudi na področju preprečevanja vandalizma v parkih, v okolici šol in krajih, kjer se zbirajo mladostniki. S ciljem preprečevanja kršitev javnega reda in miru v času športnih prireditev smo sodelovali s številnimi društvi in klubi.

Z Varnostnim sosvetom Mestne občine Maribor in drugimi nevladnimi organizacijami, smo ob mednarodnih dnevih proti nasilju nad ženskami, ki potekajo med 25. novembrom in 10. decembrom, sodelovali v preventivnih aktivnostih ter v okviru navedenega, v tem času s stojnico v centru mesta, mimoidoče opozarjali na problematiko nasilja nad ženskami.

## **9 SODELOVANJE Z DRUGIMI ORGANI IN ORGANIZACIJA**

Sodelovali smo z Uradom za gospodarske dejavnosti MO Maribor, predvsem v zvezi s problematiko odpiralnih časov gostinskih lokalov. Na področju problematike hrupa smo sodelovali z Medobčinskim uradom za varstvo okolja in ohranjanje narave. Že vrsto let odlično sodelujemo z Uradom za komunalo, promet in prostor, zlasti pri pridobivanju posnetkov kršitev in izvršenih kaznivih dejanj.

Tudi sodelovanje z Medobčinskim inšpektoratom in redarstvom je potekalo zelo dobro. Opravljali smo skupne nadzore, predvsem na področju mirujočega prometa. Prav tako smo dobro sodelovali ob varovanju večjih javnih prireditev.

Zelo dobro smo sodelovali tudi s Službo za zaščito, reševanje in obrambno načrtovanje MO Maribor, Javnim zavodom Gasilsko brigado Maribor. Ob tem je potrebno izpostaviti odlično sodelovanje vseh pristojnih institucij, ki so sodelovale pri deaktiviranju dveh letalskih bomb iz II. svetovne vojne. Pri zagotavljanju varnosti smo zelo dobro sodelovali tudi s subjekti zasebnega varovanja, organizatorji oziroma izvajalci športnih prireditev in upravljavci objektov. Zelo dobro sodelujemo tudi z različnimi inšpekcijskimi službami in centri za socialno delo.

Pri izvajanju številnih preventivnih aktivnosti, namenjenih dvigu kulture udeležencev v cestnem prometu in večji varnosti zlasti najšibkejših in najbolj izpostavljenih udeležencev, predstavniki Maribor II, PP Maribor I in PPP Maribor odlično sodelujemo s Svetom za preventivo in vzgojo v cestnem prometu MO Maribor.

### III ZAKLJUČEK

Ocenjujemo, da so bile varnostne razmere na območju MO Maribor v letu 2019 ugodne. Pomembno vlogo pri vzdrževanju visokega nivoja varnosti ima tudi Varnostni sosvet MO Maribor ter sosveti v mestnih četrtih in krajevnih skupnostih. Zlasti v mestnih četrtih in krajevnih skupnostih smo opravili vrsto aktivnosti, na temelju katerih smo oblikovali skupne cilje in tako prispevali k ugodnim varnostnim razmeram na območju MO Maribor, zato želimo tovrstno obliko dela in sodelovanja nadaljevati.

Naše poslanstvo je, da v sodelovanju s skupnostjo in posamezniki pomagamo ljudem ter skrbimo za njihovo varnost in varnost premoženja, zato bomo naše aktivnosti tudi v prihodnje usmerjali v obvladovanje nevarnih in izstopajočih varnostnih pojavov ter posebno pozornost posvetili območjem, ki bodo z varnostnega vidika izstopala.

Na osnovi poznavanja regionalne oziroma lokalne problematike bomo v letu 2020 posebno pozornost namenili:

- izboljšanju odkrivanja in preiskovanja kaznivih dejanj premoženjske kriminalitete,
- aktivnostim v zvezi z omejevanjem prometa s prepovedanimi drogami,
- preprečevanju prodaje in ponudbe alkoholnih pijač in pijač, ki so jim dodane alkoholne pijače, osebam, mlajšim od 18 let in osebam, ki kažejo očitne znake opitosti od alkohola,
- zmanjšanju problematike hitrosti in alkohola v cestnem prometu,
- obvladovanju tujske problematike,
- še hitrejši odzivnosti na nujne interventne dogodke,
- krepitvi medsebojnih odnosov.

Upoštevajoč navedena izhodišča bomo sledili svojemu poslanstvu in viziji, saj lahko le s ob sodelovanju z lokalno skupnostjo, učinkovitim preprečevanjem odklonskih pojavov in proaktivno usmerjenostjo zagotavljamo ugodne varnostne razmere ter okrepimo zaupanje ljudi.

Simon Belšak  
komandir  
višji policijski inšpektor III

Jani Polič, mag. jav. upr.  
komandir  
višji policijski inšpektor III



# PRILOGA: STATISTIČNI PODATKI PO POSAMEZNIH PODROČJIH VARNOSTI ZA LETO 2019

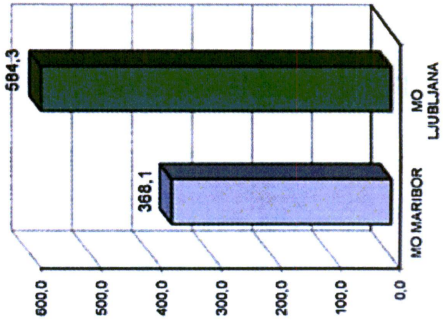
Tabela 1: PRIMERJAVA PODATKOV PO POSAMEZNIH PODROČJIH VARNOSTI

	KRIMINALITETA				CESTNI PROMET						JRM											
	ŠTEVILO KAZNIVIH DEJANJ		% PREISK.		PLAČILNI NALOG		HITRI POSTOPKI		OBDOŽILNI PREDLOGI		ŠTEVILO VSEH KRŠITEV											
	2018	2019	2018	2019	2018	2019	2018	2019	2018	2019	2018	2019										
MO Maribor	3.662	3.893	6,3	1.704	1.848	46,5%	47,5%	1.462	1.533	4,9	9.866	11.543	17,0	259	917	254,1	731	856	17,1	3.110	2.966	-4,6

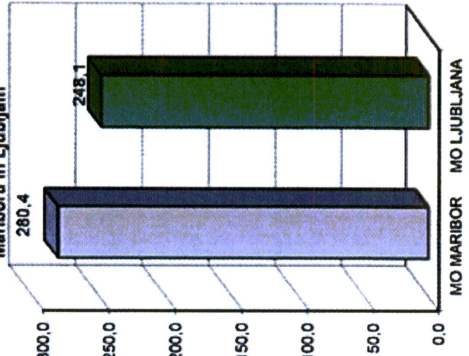
Tabela 2: Število kaznivih dejanj, kršitev JRM, prekrškov po Zakonu o JRM, prometnih nesreč in mrtvih v prometnih nesrečah (na 10.000 prebivalcev) - primerjava: Maribor, Ljubljana, R Slovenija

	ŠTEVILO STALNIH PREB.*	ŠTEVILO KAZNIVIH DEJANJ	KOEF.	KRŠITVE JRM SKUPAJ	KOEF.	PREKRŠKI PO ZAKONU O JRM	KOEF.	ŠTEVILO PROMET. NESREČ	ŠTEVILO MRTVIH V PROMET. NESREČAH	KOEF.
R SLOVENIJA	2.094.060	54.986	262,6	34.195	163,3	17.818	85,1	18.903	103	0,5
PU MARIBOR	318.256	7.086	222,7	6.058	190,3	2.979	93,6	3.622	12	0,4
MO MARIBOR	105.770	3.893	366,1	2.966	280,4	1.481	140,0	1.533	4	0,4
PU LJUBLJANA	630.809	23.844	376,0	11.651	184,7	5.596	86,6	5.935	20	0,3
MO LJUBLJANA	273.287	15.968	584,3	6.781	248,1	3.306	121,0	3.132	5	0,2

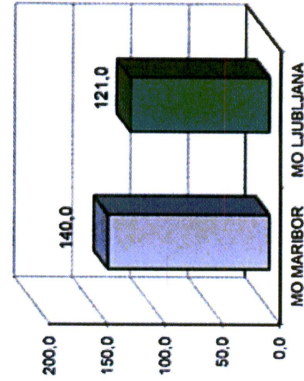
Koeficient KD na preb. v Mariboru in Ljubljani



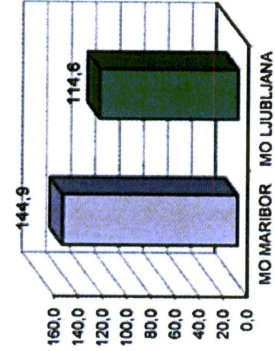
Koeficient kršitev JRM na preb. v Mariboru in Ljubljani



Koeficient kršitev ZJRM na preb. v Mariboru in Ljubljani



Koeficient prometnih nesreč na preb. v Mariboru in Ljubljani



**Tabela 3: SPLOŠNA, GOSPODARSKA IN MLADOLETNIŠKA KRIMINALITETA**

	KD SPLOŠNE KRIM.		+/- %	KD GOSPODARSKE KRIM.		+/- %	KD MLADOLETNIŠKE KRIM.		+/- %
	2018	2019		2018	2019		2018	2019	
Maribor	3.304	3.531	6,9	358	362	1,1	97	111	14,4

**Število KD splošne, gospodarske in mladoletniške kriminalitete**

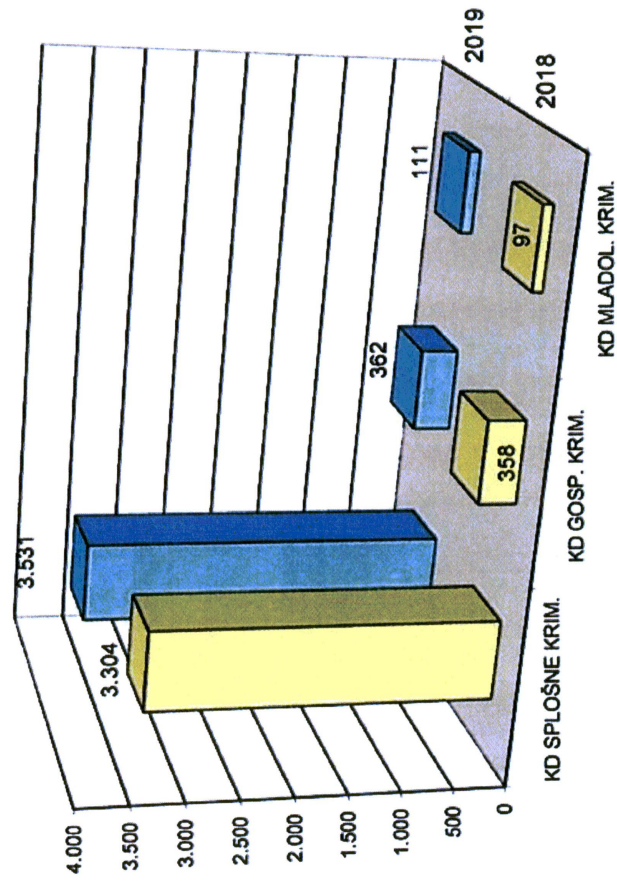



Tabela 4: KAZNIVA DEJANJA IN NJIHOVA PREISKANOST V LETIH 2015 - 2019

LETO OVADBE	ŠT. KAZNIVIH DEJANJ	PORASTIUPAD V %	ŠT. PREISKANIH KD	DELEŽ PREISKANIH KD	ŠKODA (V EUR)
2015	4.713		2.293	48,7%	51.877.100
2016	3.424	-27,3	1.555	45,4%	56.610.400
2017	3.320	-3,0	1.582	47,7%	27.571.800
2018	3.662	10,3	1.704	46,5%	53.367.500
2019	3.894	6,3	1.848	47,5%	58.724.400

ŠT. KAZENSKIH OVADB



DELEŽ PREISKANIH KD (V %)

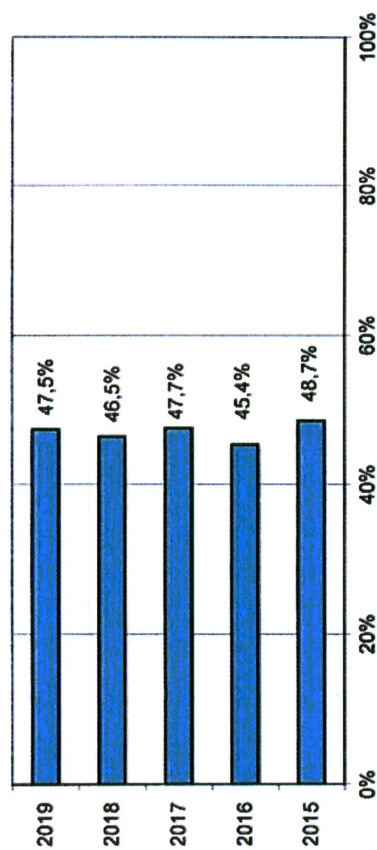


Tabela 5: PREGLED KRŠITEV JRM PO ZAKONIH V LETIH 2015 - 2019

LETO	SKUPAJ	+/- v %	JRM	+/- v %	EKS. IN PIR.	+/- v %	TUJCI	+/- v %	OROŽJE	+/- v %	DROGE	+/- v %
2015	2.663		1.543		15		101		36		318	
2016	2.715	2,0	1.586	2,8	6	...	72	-28,7	25	...	341	7,2
2017	2.990	10,1	1.566	-1,3	6	...	98	36,1	54	...	487	42,8
2018	3.110	4,0	1.650	5,4	9	...	116	18,4	47	...	427	-12,3
2019	2.966	-4,6	1.481	-10,2	10	...	141	21,6	28	...	430	0,7

Tabela 6: KRŠITVE DRUGIH PREDPISOV O JAVNEM REDU

PREDPIS	2018	2019	+/- %
Zakon o prijavi prebivališča	125	197	57,6
Zakon o ohranjanju narave	15	16	...
Zakon o osebni izkaznici	149	87	-41,6
Zakon o javnih zbiranjih	69	93	34,8
Zakon o zaščiti živali	199	199	0,0
ZNPPol	56	42	...
Zakon o zasebnem varovanju	163	126	-22,7
Zak. o omejevanju porabe alkohola	40	35	...

KRŠITVE JRM PO POSAMEZNIH ZAKONIH

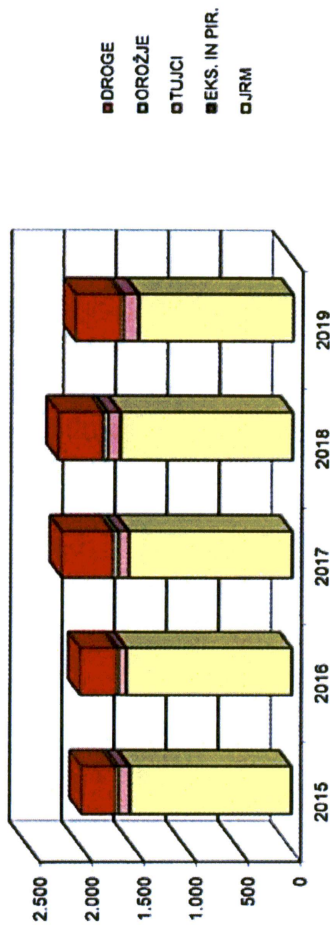
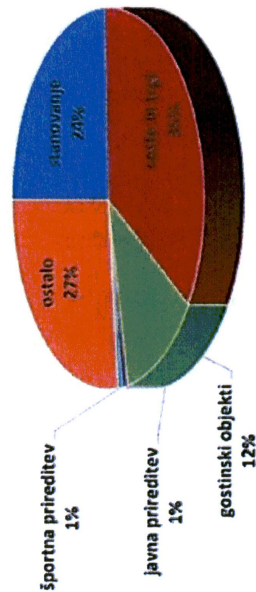


Tabela 7: PREGLED KRŠITEV ZAKONA O VARSTVU JAVNEGA REDA IN MIRU PO KRAJU KRŠITVE

Kraj kršitve	2018	2019	+/- %
stanovanje	409	359	-12,2
ceste in trgi	570	519	-8,9
gostinski objekti	216	183	-15,3
javna prireditve	20	13	...
športna prireditve	8	11	...
ostalo	427	396	-7,3

Kršitve ZJRM po kraju

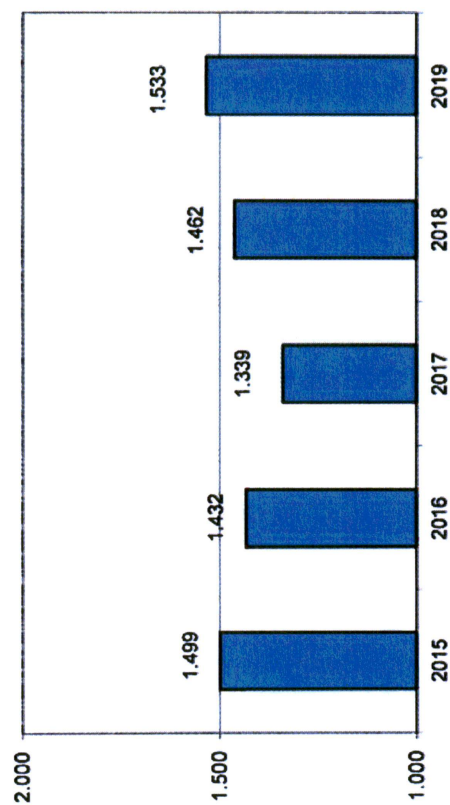


■ stanovanje ■ ceste in trgi ■ gostinski objekti ■ javna prireditve ■ športna prireditve ■ ostalo

Tabela 8: PROMETNE NESREČE IN POSLEDICE V LETIH 2015 - 2019

LETO	PROMETNE NESREČE	+ / - %	MRTVI	HUDO POŠKODOVANI	LAHKO POŠKODOVANI	BREZ POŠKODB
2015	1.499		3	39	829	2.093
2016	1.432	-4,5	6	34	723	2.070
2017	1.339	-6,5	3	30	680	1.939
2018	1.462	9,2	4	25	591	2.170
2019	1.533	4,9	4	34	601	2.266

PROMETNE NESREČE V LETIH 2015 - 2019



MRTVI V PROMETNIH NESREČAH V LETIH 2015 - 2019

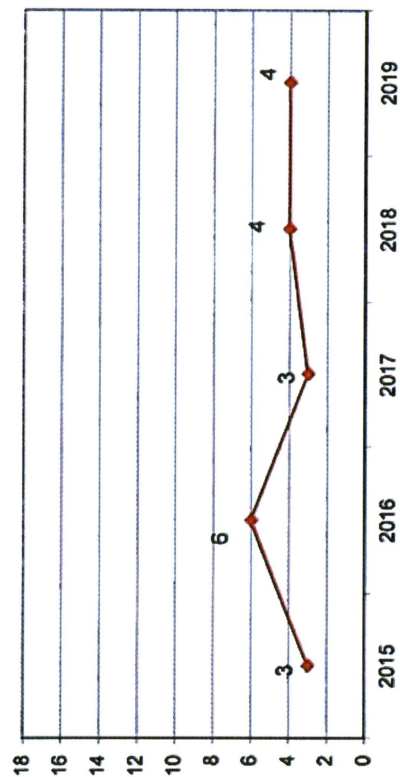


Tabela 9: ALKOHOLIZIRANI POVZROČITELJI PROMETNIH NESREČ IN POVPREČNA STOPNJA ALKOHOLIZIRANOSTI

Nesreče	Št. vseh povzročiteljev		Št. alkoholiziranih povzročiteljev		Delež alkoholiziranih povzročiteljev (v %)		Povprečna stopnja alkohola (g/kg)	
	2018	2019	2018	2019	2018	2019	2018	2019
Smrtne	4	4	2	2	50,0%	50,0%	0,76	1,55
s hudo telesno poškodbo	25	29	4	4	16,0%	13,8%	1,17	1,91
z lahko telesno	462	455	26	31	5,6%	6,8%	1,44	1,51
Z materialno škodo	971	1.045	72	67	7,4%	6,4%	1,46	1,46
Skupaj	1.462	1.533	104	104	7,1%	6,8%	1,43	1,50