




REPUBLIKA SLOVENIJA
MINISTRSTVO ZA NOTRANJE ZADEVE

POLICIJA

Policijska uprava Nova Gorica
Policijska postaja Tolmin

Trg 1. maja 4, 5220 Tolmin

T: 05 381 49 00
F: 05 388 18 50
E: pp_tolmin.pung@policija.si
www.policija.si

 OBČINA TOLMIN	
PREJETO	28 -02- 2018
SIG. ZH.	ŠTEVILKA ZADEVE

Občina Tolmin
Tumov drevored 7
5220 Tolmin



Številka: 0101-1/2018/6 (3H694-01)
Datum: 27. 2. 2018

Zadeva: **Poročilo o delu Policijske postaje Tolmin za leto 2017 - pošiljamo**

V prilogi vam pošiljamo Poročilo o delu Policijske postaje Tolmin v letu 2017.

S spoštovanjem,

Boris Zorko
komandir policijske postaje
policijski inšpektor I



Priloga: 1

Vročiti:

- naslovníku
- zbirki dok. gradiva

KIMLOI ANH ĐO



ĐƯỢC IN TẠI

PHÒNG IN SÁCH



REPUBLIKA SLOVENIJA
MINISTRSTVO ZA NOTRANJE ZADEVE

POLICIJA

Policijska uprava Nova Gorica
Policijska postaja Tolmin

Trg 1. maja 4, 5220 Tolmin

T: 05 381 49 00

F: 05 388 18 50

E: pp_tolmin.pung@policija.si

www.policija.si

**OBČINA
TOLMIN
Tumov drevored 7
5220 Tolmin**

Številka: 0101-1/2018/5 (3H694-01)

Datum: 27.2.2018



POROČILO O DELU PP TOLMIN V LETU 2017

Tolmin, februar 2018

ZNAČILNOSTI DELA POLICIJSKE POSTAJE TOLMIN V LETU 2017

Policijska postaja Tolmin je svoje aktivnosti usmerjala v zagotavljanje ugodnih varnostnih razmer, upoštevajoč delovno in programsko usmeritev policije, priporočila in napotila generalne policijske uprave ter policijske uprave Nova Gorica, kot tudi k nalogam, ki so jih v skladu s pozitivno zakonodajo in pooblastili policije narekovale trenutne varnostne razmere in ocena stanja varnosti. Pri opravljanju policijskih nalog smo izhajali iz poslanstva, da policija lahko uspešno opravlja svoje naloge le ob sodelovanju z lokalnim prebivalstvom, seveda ob spoštovanju temeljnih vrednot, ki se kažejo v zakonitem in strokovnem delu ob spoštovanju temeljnih človekovih pravic in svoboščin.

Glede na trenutne razmere v javnem sektorju se tudi na policijski postaji Tolmin srečujemo s kadrovske težavami, vendar pa smo po najboljših močeh naloge opravljali v pričakovanem obsegu. Ne glede na navedeno kadrovske podhranjenost pa nivo varnosti ni bil zmanjšan, saj smo naloge na območju občine Tolmin izvajali usklajeno s policijsko postajo Bovec.

Po pregledu celotne varnostne problematike na območju PP Tolmin ocenjujemo, da so bile varnostne razmere v letu 2017 ugodne in da smo uspeli zagotoviti ustrezen nivo varnosti na območju, ki ga pokriva PP Tolmin. V občini Tolmin ne izstopa nobena konkretna varnostna problematika.

Kaznivih dejanj smo obravnavali malenkost več kot v preteklem letu, preiskanost teh je nekoliko slabša. Hujših kaznivih dejanj, katerih posledica bi bila smrt, posebno huda telesna poškodba ali huda telesna poškodba nismo obravnavali.

Na področju zagotavljanja splošne varnosti je stanje ugodnejše, saj se je število obravnavanih kršitev v zadnjih dveh letih zmanjšalo. Hujših kršitev zaradi katerih bi bila vznemirjena širša javnost ni bilo, prav tako nismo obravnavali kršitev z večjim številom kršiteljev. Varnost na javnih prireditvah je bilo zagotovljena. Tudi število nesreč in drugih dogodkov je v primerjavi s preteklimi leti nekoliko manjše.

Stanje prometne varnosti je podobno kot v zadnjih letih. V 86 (84) prometnih nesrečah je 1 oseba izgubila življenje, 26 oseb pa je bilo telesno poškodovanih. Kršitev cestnoprometnih predpisov smo zaznali občutno več, saj policisti v letu 2017 niso stakali.

Na področju nadzora državne meje in izvajanju predpisov o tujcih novih trendov kršitve pozitivne zakonodaje ne zaznavamo in je stanje zelo ugodno, glede na bližino državne meje, zato temu segmentu dela dajemo ob rednem delu še večji poudarek.

Na področju nadzora državne meje in izvajanju predpisov o tujcih novih trendov kršitve pozitivne zakonodaje ne zaznavamo in je stanje zelo ugodno, glede na bližino državne meje, zato temu segmentu dela dajemo ob rednem delu še večji poudarek..

Policisti so svoje delo opravljali strokovno in zakonito.

DELO PO POSAMEZNIH DELOVNIH PODROČJIH

PREPREČEVANJE, ODKRIVANJE IN PREISKOVANJE KRIMINALITETE

PP Tolmin je v letu 2017 obravnavala 120 kaznivih dejanj, kar je za 9,1 % več kot v letu 2016, ko je bilo obravnavanih 110 kaznivih dejanj. Preiskali smo 49 (45) kaznivih dejanj ali 40,8 % (40,9%). Obravnavali smo še 42 (60) kaznivih dejanj, ki se preganjajo na predlog oškodovanca, vendar so oškodovanci odstopili od pregona. Prav tako smo obravnavali še 8 (7) kaznivih dejanj iz preteklih let, od katerih smo preiskali 5 (6). Zaradi storjenega kaznivega dejanja nobena oseba ni izgubila življenja, 1 (0) oseba je bila hudo telesno poškodovana, 1 (3) osebe pa so bile lahko telesno poškodovane. Po oceni policije znaša povzročena škoda 274.000,00 € (139.000,45). Za navedena kazniva dejanja smo podali 94 (78) kazenskih ovadb, 26 (21) poročil v dopolnitev kazenske ovadbe, 23 (33) poročil o kaznivih dejanjih brez pravne podlage za pregon in 52 (27) kazenskih ovadb – skrajšani postopek

Večina kaznivih dejanj je s področja splošne kriminalitete in sicer 104 (83), gospodarskih kaznivih dejanj smo obravnavali 16 (27).

Obravnavali smo 4 (5) kaznivih dejanj zoper življenje in telo in sicer 1 (0), hude telesne poškodbe, 3 (5) kaznivih dejanj lahke telesne poškodbe.

Večino kaznivih dejanj splošne kriminalitete predstavljajo kazniva dejanja zoper premoženje, ki smo jih obravnavali 72 (66). Preiskali smo jih 22 (17) ali 25,8,0. Med premoženjskimi kaznivimi dejanji prevladujejo tatvine, ki smo jih obravnavali 51 (54), od tega 21 (23) velikih tatvin z vlomom ali vdorom in 29 (31) drugih tatvin. Obravnavali smo še 3 (4) goljufije.

VZDRŽEVANJE JAVNEGA REDA IN ZAGOTAVLJANJE SPLOŠNE VARNOSTI LJUDI IN PREMOŽENJA

Stanje splošne varnosti ljudi in premoženja in javnega reda je zelo dobro. V zadnjih dveh letih se število kršitev zmanjšuje. Dobremu stanju na tem področju prav gotovo pripomore tudi dobro sodelovanje z drugimi strokovnimi službami, predvsem s civilno zaščito, centrom za socialno delo, gasilci, občinskim redarstvom,...

Posebno pozornost smo namenili zagotavljanju ustrezne ravni varnosti na javnih prireditvah, družinskem nasilju ter drugih izrednih dogodkih.

Kršitve predpisov o javnem redu so v letu 2017 približno enako številne kot leta 2016 in sicer smo obravnavali 123 (108) kršitev. Večino kršitev predstavljajo kršitve Zakona o varstvu javnega reda in miru, ki smo jih obravnavali 74 (70). Če so večino tovrstnih kršitev v letu 2016 predstavljali prekrški izzivanja ali spodbujanja k pretepu na javnem kraju, katere smo lani obravnavali manj 12 (22), pa je v letu 2017 večina kršitev Zakona o varstvu javnega reda in miru predstavljalo prepiranje, vpitje ali nedostojno vedenje, ki smo jih obravnavali 17 (8) ter nasilje v družini, ki smo jih obravnavali 15 (2) .

Kršitev drugih predpisov smo v letu 2017 obravnavali nekoliko več kot v letu 2016 in sicer smo obravnavali 49 (38) kršitev. Večino predstavljajo kršitve drugih predpisov, ki smo jih obravnavali

12 (3), kršitve Zakona o proizvodnji in prometu s prepovednimi drogami, ki smo jih obravnavali 11 (9) in Zakon o prijavi prebivališča 11.

Sodelovali smo pri 109 (116) varovanjih javnih prireditvev.

Kršitev določil Zakona o javnih zbiranjih smo obravnavali 4 (7). Na javnih prireditvah ni bilo množičnih kršitev.

Na športnih prireditvah kršitev nismo zaznali. Zelo dobro smo sodelovali z organizatorjem nogometnih tekem v nogometu v Tolminu.

V letu 2017 smo obravnavali še 27 (14) drugih dogodkov, od tega 6 (0) nesreč na smučišču, 6 (1) požarov, 4 (0) zračne nesreče, 3 (4) gorske nesreče, 4 (3) delovne nesreče, 1 (2) samomora in 3 (2) poskusa samomora. Pri obravnavi tovrstnih dogodkov gre zahvala GRS Tolmin.

Za razliko od leta 2016 v letu 2017 nismo obravnavali nesreče oziroma izredni dogodek v železniškem prometu in ne utopitve.

ZAGOTAVLJANJE VARNOSTI CESTNEGA PROMETA

Prometna varnost na območju občine Tolmin je podobna kot v preteklih petih letih. Obravnavali smo 86 (84) prometnih nesreč. V prometnih nesrečah je 1 (1) oseba izgubila življenje, telesno poškodovanih je bilo 28 (41). Najpogostejši vzrok prometnih nesreč je nepravilna stran in smer vožnje ter neprilagojena hitrost.

Pri nadzoru cestnega prometa smo ugotovili 938 (417) kršitev cestno prometnih predpisov ali 124,9 % več. Na povečano število ugotovljenih kršitev je vplivalo predvsem dejstvo, da so policisti v letu 2016 stakali.

Pri izvajanju preventivnih in represivnih ukrepov smo dali večji poudarek ugotavljanju psihofizičnega stanja voznikov, problematiki uporabe mobilnih telefonov med vožnjo in neupoštevanju rdeče luči na svetlobnih prometnih znakih in nadzoru in urejanju prometa ob prometnih konicah ter v času poletne turistične sezone ob večjem številu različnih javnih prireditvev, predvsem na t.i. Soški cesti in Keltiki.

Število obravnavanih prometnih nesreč se je v letu 2017 za malenkost povečalo, saj smo obravnavali 86 (84), število prometnih nesreč je pa še vedno v povprečju zadnjih petih let. Obravnavali smo 1 (1) prometno nesrečo s smrtnim izidom, 8 (8) oseb je bilo hudo telesno poškodovanih, 20 (33) oseb pa se je lahko telesno poškodovalo. Obravnavali smo še 59 (48) prometnih nesreč v katerih je nastala le materialna škoda.

Najpogostejši vzrok prometnih nesreč je nepravilna stran in smer vožnje, neprilagojena hitrost in nepravilno prehitvanje.

Od skupno 75 (70) povzročiteljev prometnih nesreč je bilo 4 (10) povzročiteljev alkoholiziranih. Alkohol kot sekundarni vzrok prometnih nesreč ni toliko problematičen kot v 2016, saj je delež alkoholiziranih povzročiteljev manjši in sicer 5,3 (14,3) % vseh povzročiteljev, je pa slabo stanje glede povprečne stopnje alkoholiziranosti povzročiteljev prometnih nesreč, ki znaša 1,50 (1,52) g/kg.

V zvezi problematike mirujočega prometa v mestu Tolmin in Most na Soči smo sodelovali z občinskim redarjem in pri tem največ pozornosti namenili nepravilnemu parkiranju na parkirnih prostorih za invalide,

Pri kontroli prometa smo dali poudarek tudi ugotavljanju kršitev voznikov v okolici šol in vrtcev ter prevozu otrok.

Tekom leta 2017 smo aktivno sodelovali s posvetovalnimi telesi občine Tolmin, skupno medobčinsko inšpekcijo in redarstvom, društvom Moto klub Soča, SPVCP, AMD, CB Tolmin – zimska služba in tudi sicer po problematiki prometa in vzdrževanja državnih cest, osnovne šole idr. subjekti.

Večino postopkov po Zakonu o prekrških zaradi kršitev prometne zakonodaje predstavljajo plačilni nalogi, ki smo jih izdali 542 (224), izrekli smo še 263 (155) opozoril, izdali 55 (6) obvestil o prekršku, izdali 3 (1) odločbe v hitrem postopku ter podali 75 (31) obdolžilnih predlogov.

SPREMLJANJE IZVAJANJA POLICIJSKIH POOBLASTIL, OGROŽANJA POLICISTOV IN REŠEVANJE PRITOŽB

Vodstvo PP Tolmin ob vsaki uporabi policijskega pooblastila preverja zakonitost in strokovnost uporabe le tega. Prekoračitev uporabe ali nezakonite uporabe prisilnih sredstev ni bilo.

Pri izvajanju policijskih nalog smo v 7 (6) primerih zoper kršitelje uporabili prisilna sredstva in sicer smo zoper 7 (6) kršiteljev uporabili 34 (18) prisilnih sredstev. 9 (5) krat so bila uporabljena sredstva za vezanje in vklepanje in 25 (13) krat telesna.

Kot posledica uporabe prisilnih sredstev kršitelji niso bili (0) lažje telesno poškodovani.

V letu 2017 sta bili podani 2 (1) pritožbi zoper delo policistov, v enem primeru je bila pritožba uspešno zaključena v pomiritvenem postopku, v enem primeru pa zaključek brez obravnave.

V letu 2017 nismo prejeli (0) prijave suma kaznivih dejanj zoper policiste, ki bi jih odstopili Specializiranemu državnemu tožilstvu.



Boris Zorko
komandir policijske postaje
policijski inšpektor I

Priloga:

- statistična priloga

Vročiti:

- naslovniku

Priloga 2: Statistični podatki

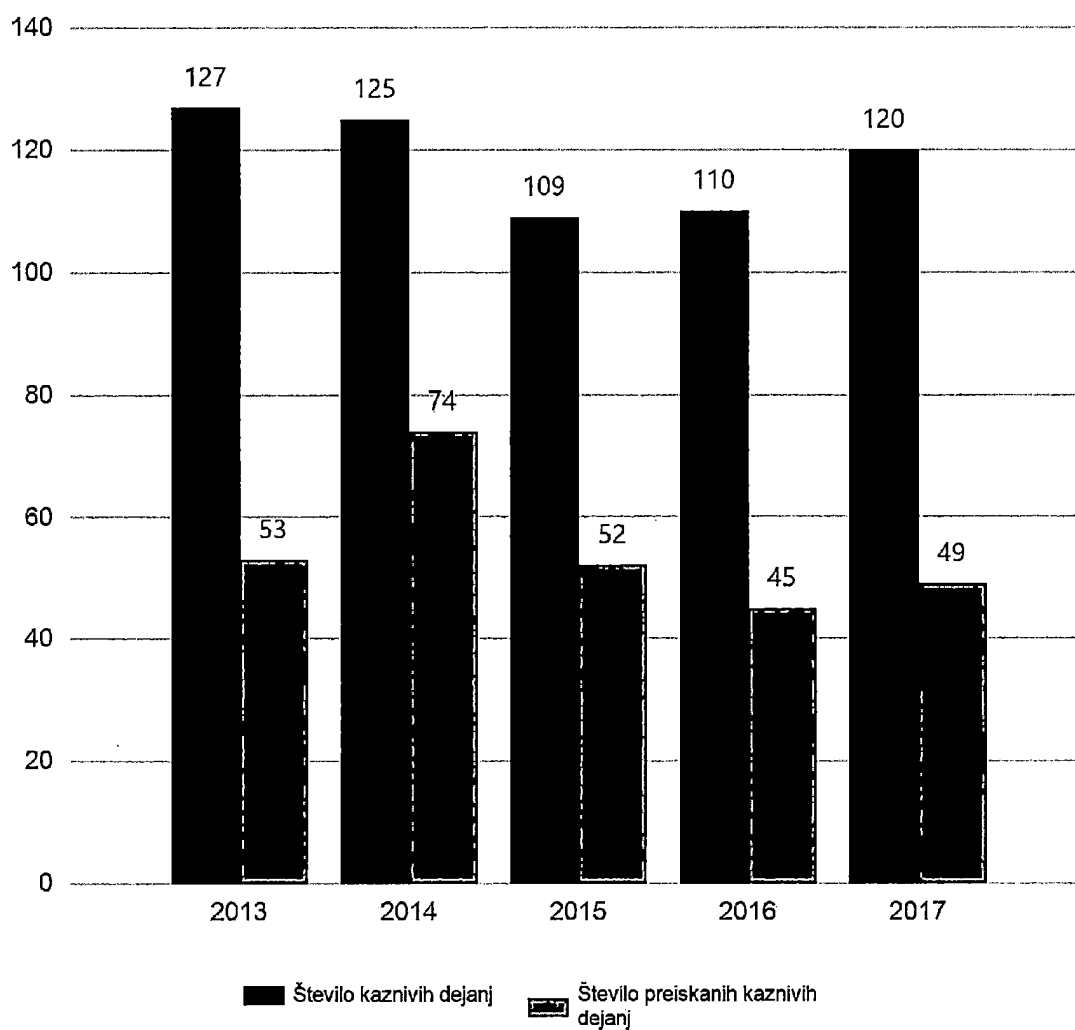
ENOTA: PP TOLMIN

PODROČJE: Odkrivanje in preiskovanje kriminalitete

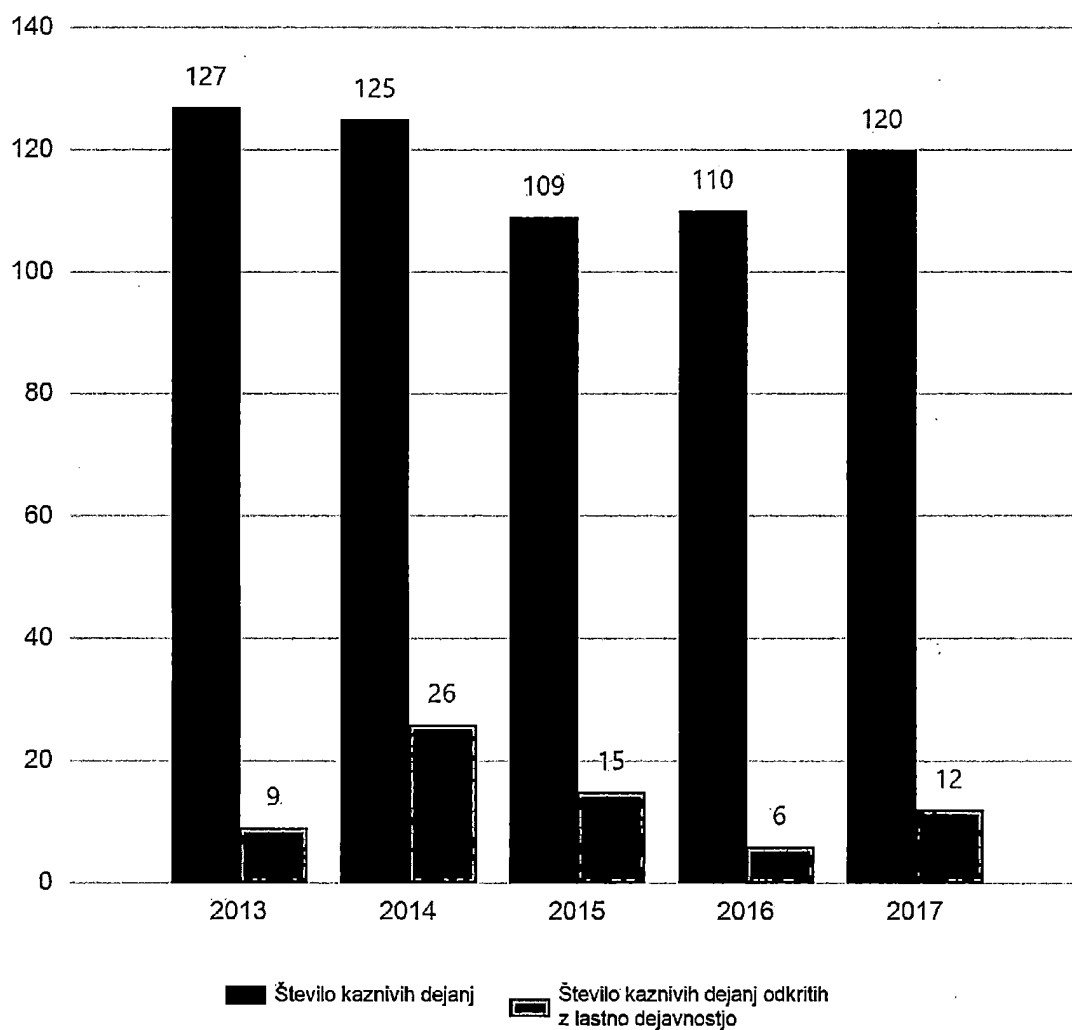
Kazniva dejanja, za katera je policija vložila kazensko ovadbo ali poročilo v dopolnitev kazenske ovadbe

	2013	2014	2015	2016	2017
Število kaznivih dejanj	127	125	109	110	120
Število preiskanih kaznivih dejanj	53	74	52	45	49
Delež preiskanih kaznivih dejanj (v %)	41,7	59,2	47,7	40,9	40,8
Število kaznivih dejanj, ki jih je odkrila policija	9	26	15	6	12
Delež kaznivih dejanj, ki jih je odkrila policija (v %)	7,1	20,8	13,8	5,5	10,0

Preiskana kazniva dejanja



Kazniva dejanja, ki jih je odkrila policija



Posledice kaznivih dejanj

Posledice	2013	2014	2015	2016	
Število hudo poškodovanih	1	2	-	-	
Število lahko poškodovanih	8	9	7	4	
Škoda (v 1.000EUR)	285	232	81	139	274
- gospodarska kriminaliteta (v 1.000 EUR)	66	19	19	37	2
- delež škode gospodarske kriminalitete (v %)	23,3	8,3	23,2	26,8	0,9

Kazniva dejanja brez pravne podlage za pregon

Vrsta kriminalitete	2013	2014	2015	2016	2017
Celotna	17	27	23	30	21
- splošna	15	25	20	27	18
- gospodarska	2	2	3	3	3

Kazniva dejanja, ki se preganjajo na predlog, vendar so oškodovanci od njega odstopili

Vrsta kaznivega dejanja	Stevilo kaznivih dejanj		porast/ upad (v %)
	2016	2017	
Poškodovanje tuje stvari	17	15	...
Tatvina	15	13	...
Zatajitev	1	2	...
Goljufija	1	1	...
Lahka telesna poškodba	3	1	...
Grožnja	1	-	...
Skupaj	38	32	...

Struktura ovadenih oseb

Struktura	2016		2017		porast/ upad (v %)	
	Število oseb	delež (v %)	Število oseb	delež (v %)		
Spol	Skupaj	36	100,0	33	100,0	...
	moški	33	91,7	28	84,8	...
	ženski	3	8,3	5	15,2	...
Starost	Skupaj	36	100,0	33	100,0	...
	0 do 17 let	4	11,1	-	-	...
	18 do 20 let	-	-	1	3,0	...
	21 do 30 let	5	13,9	4	12,1	...
	31 do 40 let	10	27,8	6	18,2	...
	41 do 50 let	8	22,2	10	30,3	...
	51 let in več	9	25,0	12	36,4	...
Državljanstvo	Skupaj	36	100,0	33	100,0	...
	Slovenija	32	88,9	27	81,8	...
	države EU	2	5,6	3	9,1	...
	druge države	2	5,6	3	9,1	...
Celotna kriminaliteta	Skupaj	36	100,0	33	100,0	...
	Splošna	32	88,9	33	100,0	...
	Gospodarska	4	11,1	-	-	...
	Organizirana	-	-	-	-	...
	Mladoletniška	4	11,1	-	-	...
Pravne osebe	Skupaj					

Kazniva dejanja zoper premoženje

Vrsta kaznivega dejanja	Število kaznivih dejanj			Število preiskanih kaznivih dejanj		Delež preiskanih kaznivih dejanj (v %)	
	2016	2017	porast/upad (v %)	2016	2017	2016	2017
Poškodovanje tuje stvari	3	12	...	2	4	66,7	33,3
Tatvina - skupaj	54	51	-5,6	11	15	20,4	29,4
- vlom	23	21	...	-	-	-	-
- drzna tatvina	-	1	-	-	1	-	100,0
- druge tatvine	31	29	...	11	14	35,5	48,3
Rop	1	-	...	1	-	100,0	-
Roparska tatvina	-	-	-	-	-	-	-
Zatajitev	2	5	...	1	1	50,0	20,0
Klasična goljufija	4	3	...	2	2	50,0	66,7
Požig	-	-	-	-	-	-	-
Druga kazniva dejanja	2	1	...	-	-	-	-
Skupaj	66	72	9,1	17	22	25,8	30,6

* Kazniva dejanja zoper premoženje, brez istovrstnih kaznivih dejanj gospodarske kriminalitete.

** Kazniva dejanja po 204. in 205. čl. Kazenskega zakonika.

Kazniva dejanja, povezana z motornimi vozili

Vrsta motornega vozila	Število kaznivih dejanj		Število preiskanih kaznivih dejanj	Delež preiskanih kaznivih dejanj (v %)
	2016	porast/upad (v %)		
Delovno vozilo	1	...	-	-
Kolo z motorjem	1	...	100,0	100,0
Osebni avtomobil	1	...	100,0	100,0
Skupaj	3	...	66,7	66,7

Gospodarska kriminaliteta

Vrsta kaznivega dejanja	Število kaznivih dejanj			Škoda (v 1000 EUR)		
	2016	2017	porast/ upad (v %)	2016	2017	porast/ upad (v %)
Ponarejanje denarja	7	10	...	0,34	0,37	...
Poslovna goljufija	5	1	...	4,55	0,26	...
Uporaba ponarejenega negotovinskega plačilnega sredstva	3	1	...	0,67	0,11	...
Druga kazniva dejanja	12	4	...	31,87	1,74	...
Skupaj	27	16	...	37,43	2,48	...

Zloraba prepovedanih drog

Kazniva dejanja zlorabe prepovedanih drog	Število kaznivih dejanj			Število ovradenih osumljencev		
	2016	2017	porast/ upad (v %)	2016	2017	porast/ upad (v %)
Neupravičena proizvodnja in promet s prepovedanimi drogami, nedovoljenimi snovmi v športu in predhod Skupaj	1	2	...	2	1	...
	1	2	...	2	1	...

Oblike ogrožanja varnosti

Oblike ogrožanja varnosti	Število kaznivih dejanj			Število ovradenih osumljencev		
	2016	2017	porast/ upad (v %)	2016	2017	porast/ upad (v %)
Grožnja	3	10	...	3	10	...
Izsiljevanje	1	1	...	-	-	...
Povzročitev splošne nevarnosti	-	2	...	-	1	...
Skupaj	4	13	...	3	11	...

Zasežene prepovedane droge

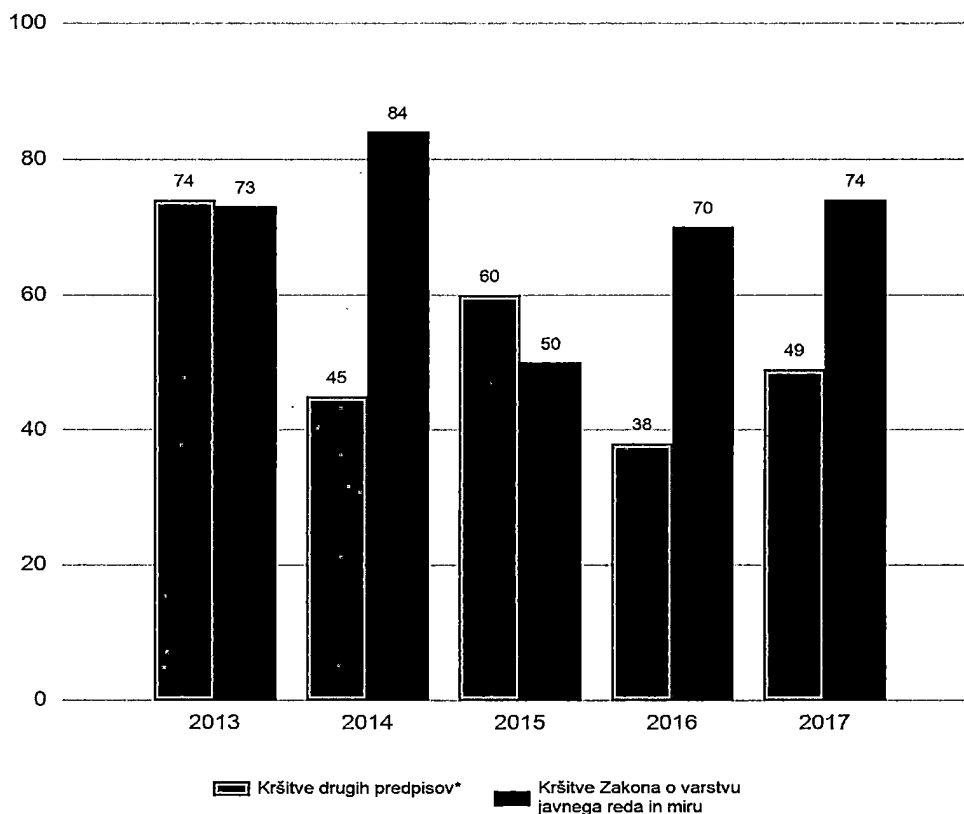
Vrsta prepovedane droge	Enota mere	Zasežene droge		Namišljen odkup 2017
		2016	2017	
Amfetamin	Grami	0,5	-	-
Konoplja - rastlina	Kosi	36,0	126,0	-
Konoplja - rastlina (marihuana)	Grami	45,5	26,3	-
Konoplja - smola (hašiš)	Grami	4,6	0,2	-

VZDRŽEVANJE JAVNEGA REDA IN ZAGOTAVLJANJE SPLOŠNE VARNOSTI
LJUDI IN PREMOŽENJA

Kršitve predpisov o javnem redu

Število kršitev predpisov o javnem redu	2013	2014	2015	2016	2017
Število kršitev Zakona o varstvu javnega reda in miru	73	84	50	70	74
Število kršitev drugih predpisov	74	45	60	38	49
Skupaj	147	129	110	108	123

Kršitve predpisov o javnem redu



Struktura kršiteljev predpisov o javnem redu

Struktura	Število kršiteljev	
	2016	2017
moški	62	68
ženski	5	13
neznani*	24	22
14 do 17 let	4	1
18 do 24 let	17	9
25 do 34 let	19	27
35 do 44 let	3	16
45 do 54 let	9	12
55 do 64 let	8	13
65 let in več	7	3
neznani*	24	22
Državljanstvo		
slovensko	56	69
EU	11	9
tretjih držav	-	3
neznano*	24	22
Pravne osebe	1	3

* Zakon o prekrških [tretji odstavek 53. člena ZP-1] ne dovoljuje evidentiranja osebnih podatkov opozorjenih oseb.

Kršitve Zakona o varstvu javnega reda in miru

Kršitve	Število kršitev		Porast/upad [v %]
	2016	2017	
Izzivanje ali spodbujanje k pretepu [6/1 ZJRM-1]	22	12	-
Udarjanje [6/2 ZJRM-1]	9	3	-
Pretepanje (6/3 zjrm-1)	-	1	-
Nasilje v družini [6/4 ZJRM-1 v povezavi s 6/1, 6/2 in 6/3 ZJRM-1]	2	15	-
Prepiranje, vpitje ali nedostojno vedenje [7/1 ZJRM-1]	8	17	-
Nedostojno vedenje do uradne osebe [7/2 ZJRM-1]	7	7	-
Motenje nočnega miru s hrupom [8/1 ZJRM-1]	2	2	-
Povzročanje hrupa z akustičnimi aparati [8/2 ZJRM-1]	2	6	-
Prenočevanje na javnem kraju [10 ZJRM-1]	1	1	-
Neupoštevanje odredbe uradne osebe [22/1 ZJRM-1]	8	7	-
Druge kršitve	9	3	-
Skupaj	70	74	5,7

Kraj kršitev Zakona o varstvu javnega reda in miru

Kraj	Število kršitev		Porast/upad [v %]
	2016	2017	
Cesta, ulica, trg	21	10	-
Javni shod, prireditve	14	12	-
Stanovanje	12	21	-
Gostinski objekt	5	6	-
Drug kraj	18	25	-
Skupaj	70	74	5,7

Kršitve drugih predpisov o javnem redu

Predpisi	Število kršitev		Porast/upad [v %]
	2016	2017	
Zakon o proizvodnji in prometu s prepovedanimi drogami	9	11	-
Zakon o osebni izkaznici	2	2	-
Zakon o prijavi prebivališča	12	11	-
Zakon o zaščiti živali	1	4	-
Zakon o javnih zbiranjih	7	4	-
Zakon o orožju	1	1	-
Zakon o omejevanju porabe alkohola	1	-	-
Zakon o zasebnem varovanju	2	4	-
Drugi predpisi	3	12	-
Skupaj	38	49	-

Kršitve javnega reda in postopki policije po Zakonu o prekrških

Postopki	Število kršitev Zakona o varstvu javnega reda in miru		Število kršitev drugih predpisov		Skupaj		Porast/ upad [v %]
	2016	2017	2016	2017	2016	2017	
Opozorilo	5	10	19	12	24	22	-
Plačilni nalog	61	60	5	12	66	72	9,1
Odločba v hitrem postopku	-	-	9	-	9	-	-
Odločba v hitrem postopku (brez obrazložitve)	-	4	1	15	1	19	-
Obdolžilni predlog	4	-	2	2	6	2	-
Predlog drugemu prekrškovnemu organu	-	-	2	8	2	8	-

* Kršitve zakonodaje s področja cestnega prometa niso vključene.

Ukrepi policistov zaradi prekrškov

Vrsta ukrepa		2016	2017
Število pridržanih oseb	Od 6 do 12 ur (24. čl. ZPRCP)	1	1
	Do 12 ur (109/2 ZP-1)	5	6
Število privedb z odredbo	Število privedb na zahtevo sodišča	2	3
Število drugih ukrepov	Intervencije	103	86
	Prepoved približevanja določeni osebi, kraju oziroma območju	2	7

Nesreče in drugi dogodki

Vrsta dogodka	2016	2017
Št. nesreč na smučiščih	-	6
Število požarov	1	6
Število delovnih nesreč	3	4
Število nesreč v zračnem prostoru	-	4
Število gorskih nesreč	4	3
Število poskusov samomorov	2	3
Število samomorov	2	1
Število nesreč in izrednih dogodkov v železniškem prometu	1	-
Število utopitev	1	-

Pomoč policije drugim upravičencem
[policijska asistenca]

Upravičenci	Število pomoči	
	2016	2017
Zdravstvene ustanove	5	6
Drugi upravičenci	3	-
Skupaj	8	6

Sodelovanje policije pri varovanju javnih zbiranj

	Število	
	2016	2017
Javni shodi	-	-
Javne prireditve	116	109
Skupaj	116	109

ZAGOTAVLJANJE VARNOSTI CESTNEGA PROMETA

Kršitve, ugotovljene pri nadzoru cestnega prometa po enotah

Enota in predpis	Zakon o pravilih cestnega prometa					Skupaj
	2016	Zakon o voznikih	Zakon o motornih vozilih	Zakon o obveznih zavarovanjih v prometu	2017	
PP Tolmin	2016	375	7	32	3	417
	2017	845	16	67	10	938
	porast/upad [v %]	125,3	-	-	-	124

Kršitve prometne zakonodaje in postopkih policije po zakonu o prekrških

Postopek	Število kršitev		Porast/ upad [v %]
	2016	2017	
Opozorilo	155	263	69,7
Plačilni nalog	224	542	142,0
Obvestilo o prekršku	6	55	-
Odločba v hitrem postopku	1	-	-
Odločba v hitrem postopku (brez obrazložitve)	-	3	-
Obdolžilni predlog	31	75	141,9

Najpogostejši ukrepi policistov pri nadzoru cestnega prometa

Vrsta ukrepa	2016	2017	Porast/upad [v %]
Število odrejenih alkotestov	436	1.160	-
pozitiven	19	33	-
negativen	416	1.126	-
odklonjen	1	1	-
Število odrejenih strokovnih pregledov zaradi alkohola	7	4	-
pozitiven	3	3	-
negativen	1	-	-
odklonjen	-	1	-
Število odrejenih strokovnih pregledov zaradi prepovedanih drog	1	4	-
pozitiven	1	1	-
odklonjen	-	3	-
Število pridržanj po ZPrCP	1	1	-
Število začasnih odvzemov vozniških dovoljenj	7	17	-
Število zasegov motornih vozil po ZPrCP	3	14	-
	3	14	-

Prometne nesreče in posledice

Leto	Prometne nesreče				Posledice		
	število nesreč	število nesreč s smrtnim izidom	število nesreč s telesno poškodbo	število nesreč z mater. škodo	število mrtvih	število hudo telesno poškodbo	število lahko telesno poškodbo
2013	80	2	32	46	2	5	32
2014	78	1	24	53	1	7	20
2015	71	1	28	42	1	4	37
2016	84	1	35	48	1	8	33
2017	86	1	26	59	1	8	20

Posledice prometnih nesreč glede na vrsto udeležencev

Udeleženci	Število mrtvih		Število hudo telesno poškodovanih		Število lahko telesno poškodovanih		Število udeležencev brez poškodb		Skupaj	
	2016	2017	2016	2017	2016	2017	2016	2017	2016	2017
Vozniki osebnih avtomobilov	-	1	3	-	12	7	70	74	85	82
Potniki	-	-	-	-	4	-	-	-	4	-
Pešci	-	-	-	1	3	3	1	-	4	4
Vozniki motornih koles	1	-	2	2	1	-	2	-	5	2
Kolesarji	-	-	2	2	1	-	2	-	5	2
Drugi udeleženci	-	-	2	1	5	4	20	39	27	44
Skupaj	1	1	8	8	33	20	96	116	138	145

NADZOR DRŽAVNE MEJE IN IZVAJANJE PREDPISOV O TUJCIH

Kršitve Zakona o tujcih in Zakona o nadzoru državne meje

Predpis	2016	2017	porast/upad (v %)
Število kršitev zakona o tujcih	2	1	...
Skupaj	2	1	...

SPREMLJANJE IZVAJANJA POLICIJSKIH POOBLASTIL IN OGROŽANJA POLICISTOV

Zakonska podlaga	Število oseb		
	2016	2017	porast/ upad (v %)
ZAKON O POLICIJI/ ZAKON O NALOGAH IN POOBLASTILIH POLICIJE	57	113	98,2

Uporaba prisilnih sredstev in opozorilnega strela

Vrsta prisilnega sredstva	2016	2017
Telesna sila	13	25
Sredstva za vklepanje in vezanje	5	9
Skupaj	18	34

Posledice uporabe prisilnih sredstev pri policistih in kršiteljih

	Število policistov		Število kršiteljev	
	2016	2017	2016	2017
Vidni zunanji znaki uporabljenega ps	1	-	4	6
Skupaj	1	-	4	6