

E Z S

**Energetska
PODJETJE
Slovenije**

Z VELIKO ENERGIJE

Dimičeva 13 ■ 1000 Ljubljana ■ T: (01) 58 98 269, 58 98 270 ■ F: (01) 58 98 100 ■ energetika@ezs.si ■ www.ezs.si

CENE TOPLOTE V SISTEMIH DALJINSKEGA OGREVANJA V SLOVENIJI

CENE VELJAVNE V MESECU APRIL 2012

Ljubljana, 17. APRIL 2012

CENE TOPLOTNE ENERGIJE V SISTEMIH DALJINSKEGA OGREVANJA V SLOVENI

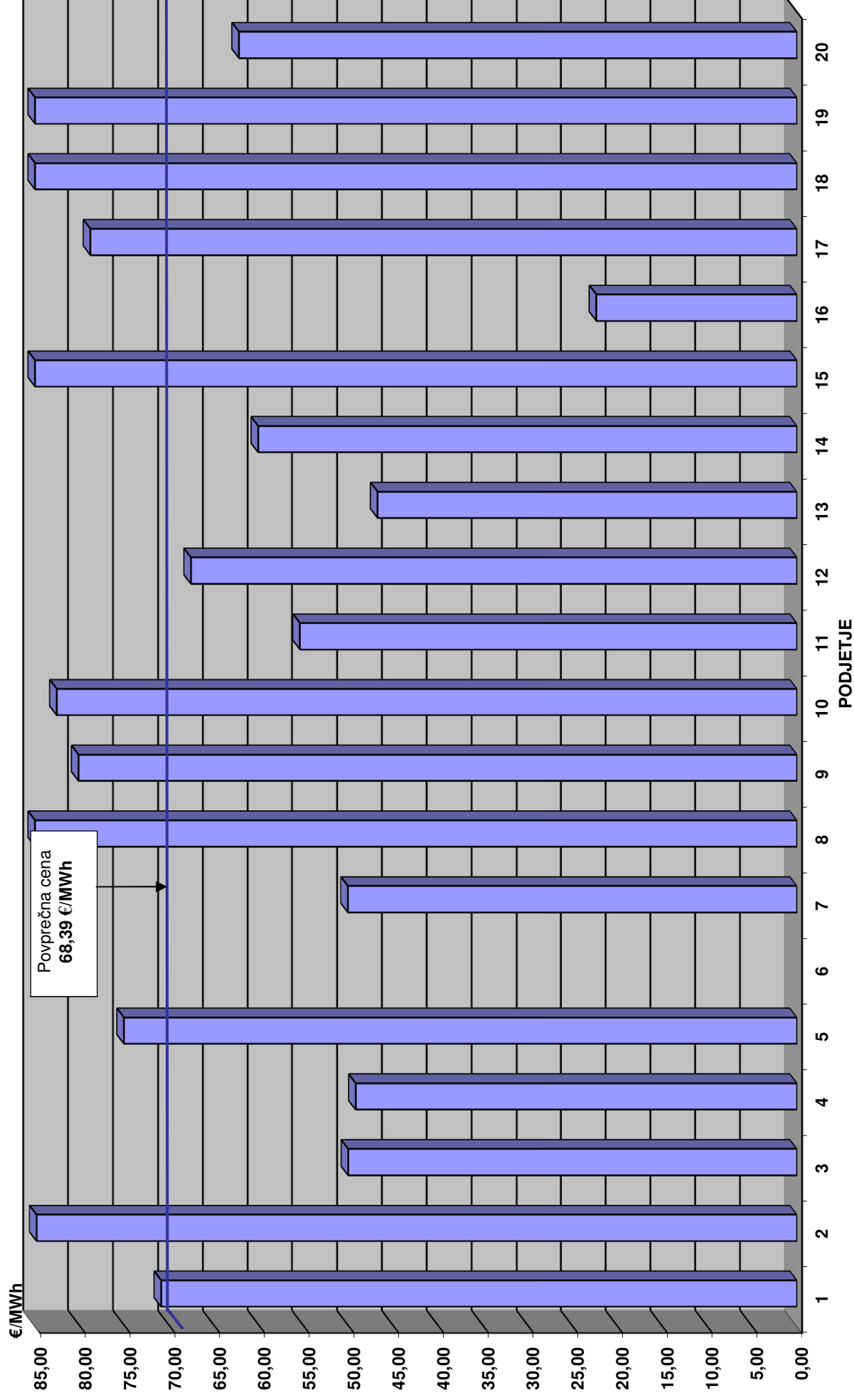
Zap. št.	Podjetje	Primarni energent	Stanovanjski odjem			Ustanove - šole, vrtci, domovi			Poslovni prostori - industrija					Opomba		
			po števcu €/MWh	pavšal €/m ²	priključna moč €/m ³	po števcu €/MWh	pavšal €/m ²	topla voda €/m ³	priključna moč €/MWh	po števcu €/MWh	pavšal €/m ²	topla voda €/m ³	priključna moč €/MWh			
1	Energetika Celje območje MO Celje	ZP	70,97		3,96	70,97		3,96	19,960,57		3,96	70,97		3,96	20,367,93	mes.ob.
2	Energetika Celje območje Štore	ZP	84,84									84,84			20,511,00	mes.ob.
3	Energetika Črnomelj	DRUGO	50,08			50,08			40,477,20			50,08			40,477,20	mes.ob.
4	Energetika Ljubljana	DRUGO	49,25		3,29	54,77		3,65	8,709,35			54,77		3,65	8,709,35	mes.ob.
5	Energetika Maribor	ZP	75,10		75,10457 €/MWh	81,93		81,93329 €/MWh	18,882,00			81,93		81,93329 €/MWh	18,882,00	mes.ob.
6	Energetika Nazarje	BIOMASA										47,89			24,994,40	mes.ob.
7	Energetika Projekt Vranksko	BIOMASA	50,10			49,50			10,002,00			46,80			8,760,00	mes.ob.
8	JKP Grosuplje	KURILNO OLJE	99,92	1,37		99,92	1,37		14,165,56			119,91	1,64		16,998,67	mes.ob.
9	JP KENOG, Nova Gorica	ZP	80,16		6,43				0,0847 €/M ³ /m ^{12X} LETNO			89,21			0,2138 €/M ³ /m ^{12X} LETNO	mes.ob.
10	JP Komunala Trbovlje	ZP	82,59		10,75	82,59		10,75	16,683,39			103,73		13,52	17,577,53	mes.ob.
11	Komunala Kočevje	BIOMASA	55,44			68,65			26,909,18			68,65			26,909,18	mes.ob.
12	Komunala Murska Sobota	ZP	67,67			67,67			18,120,00			67,67			18,120,00	mes.ob.
13	Komunala Zagorje	BIOMASA	46,79		4,20	47,42			22,809,55			47,42			22,809,55	mes.ob.
14	Komunalno podjetje Ptuj območje Kidričevo	DRUGO	60,17	0,17		60,17	0,17		18,234,00			60,17	0,17		18,234,00	mes.ob.
15	Komunalno podjetje Ptuj območje MO Ptuj	DRUGO	85,65	0,23		85,04			20,082,00			85,65	0,23		20,082,00	mes.ob.
16	Komunalno podjetje Velenje	DRUGO	22,35	0,91	2,56	22,35	0,91	2,56	14,704,00			22,35	0,91	2,56	14,704,00	mes.ob.
17	Petrol Energetika PE Hrastnik	ZP	78,84		7,93	78,84		7,93	21,336,00			102,34		12,92	27,736,80	mes.ob.
18	Petrol Energetika Ravne na Koroškem	ZP	89,97	0,13		89,97	0,13		7,131,60			89,97	0,13		7,131,60	mes.ob.
19	Spitt Zreče	ZP	87,14			87,14			17,411,14			87,14			17,411,14	mes.ob.
20	Toplarna Železniki	BIOMASA	62,30			62,30						62,30				mes.ob.
povprečje:			68,39			68,20			18,326,24			72,19			19,467,58	mes.ob.

CENE BREZ DDV
VELJAVNOST: 17. APRILA 2012

! PODATKI SO OBJAVLJENI ZA PODJETJA, KI SO SODELOVALA V ANKETI.

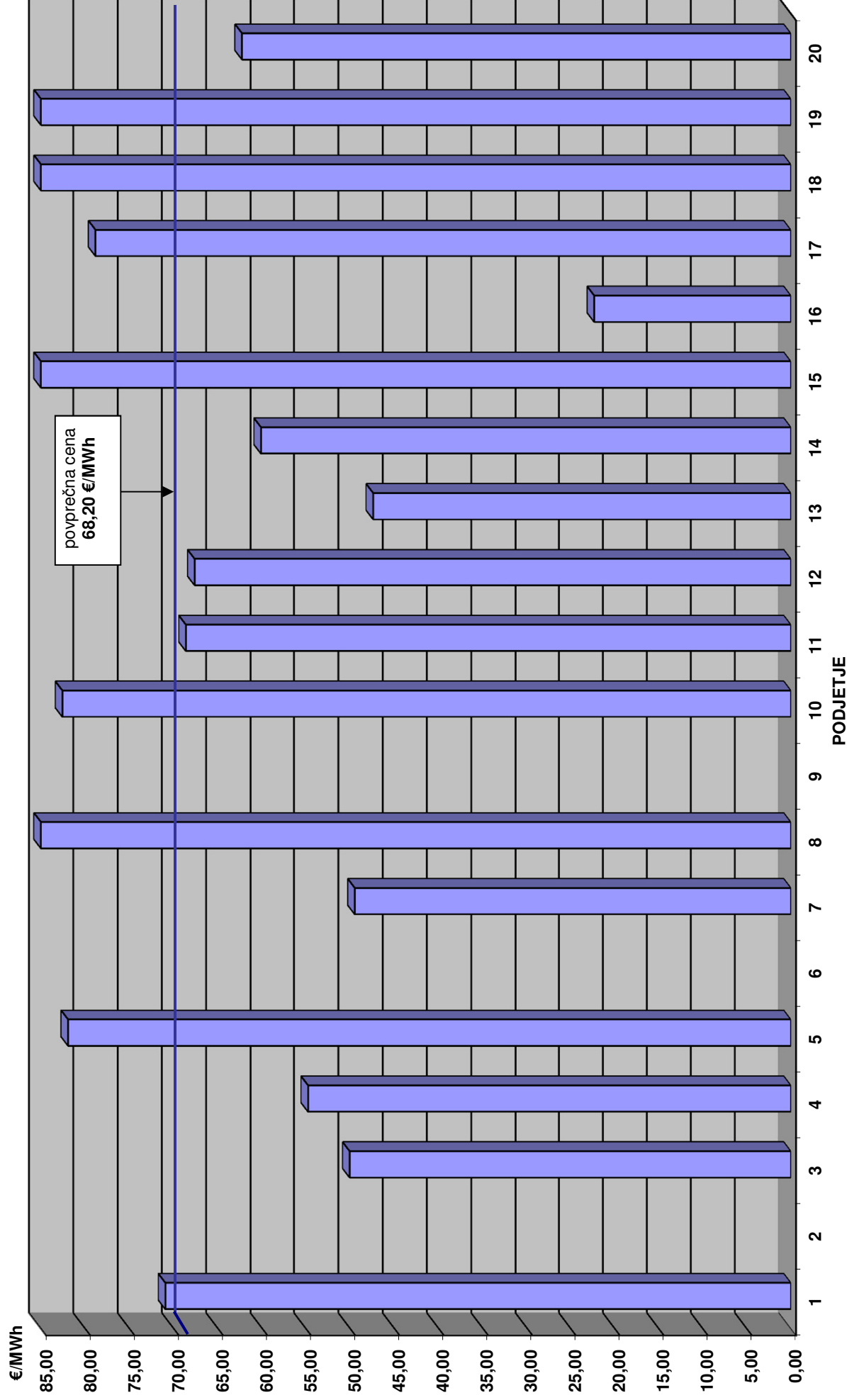
ENERGETSKA ZBORNICA SLOVENIJE

CENE DALJINSKE TOPLOTE - 17. APRILA 2012 VEČSTANOVANJSKI OBJEKTI



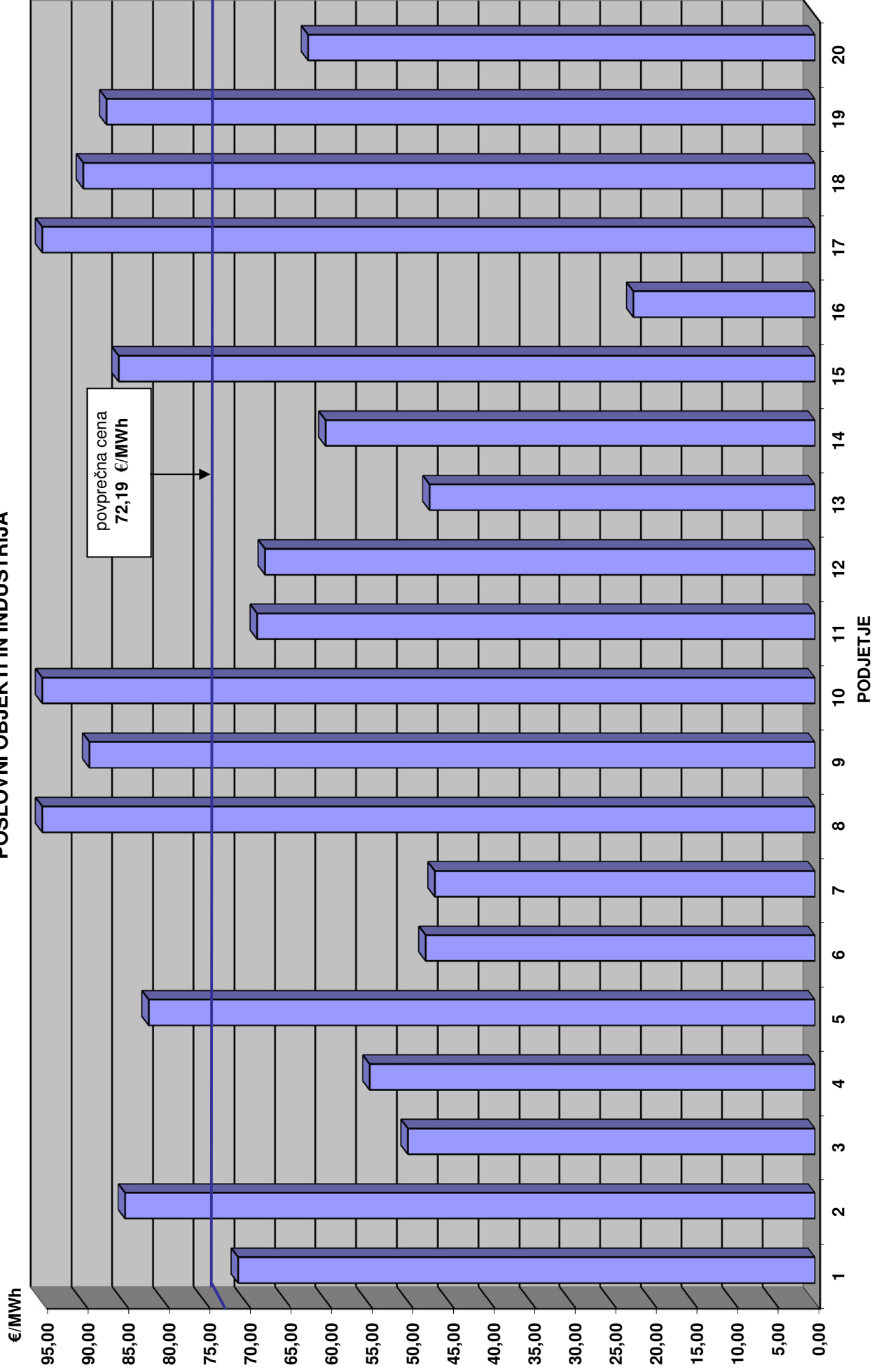
ENERGETSKA ZBORNICA SLOVENIJE

CENE DALJINSKE TOPLOTE - 17. APRIL 2012 USTANOVE - VRTCI, DOMOVI



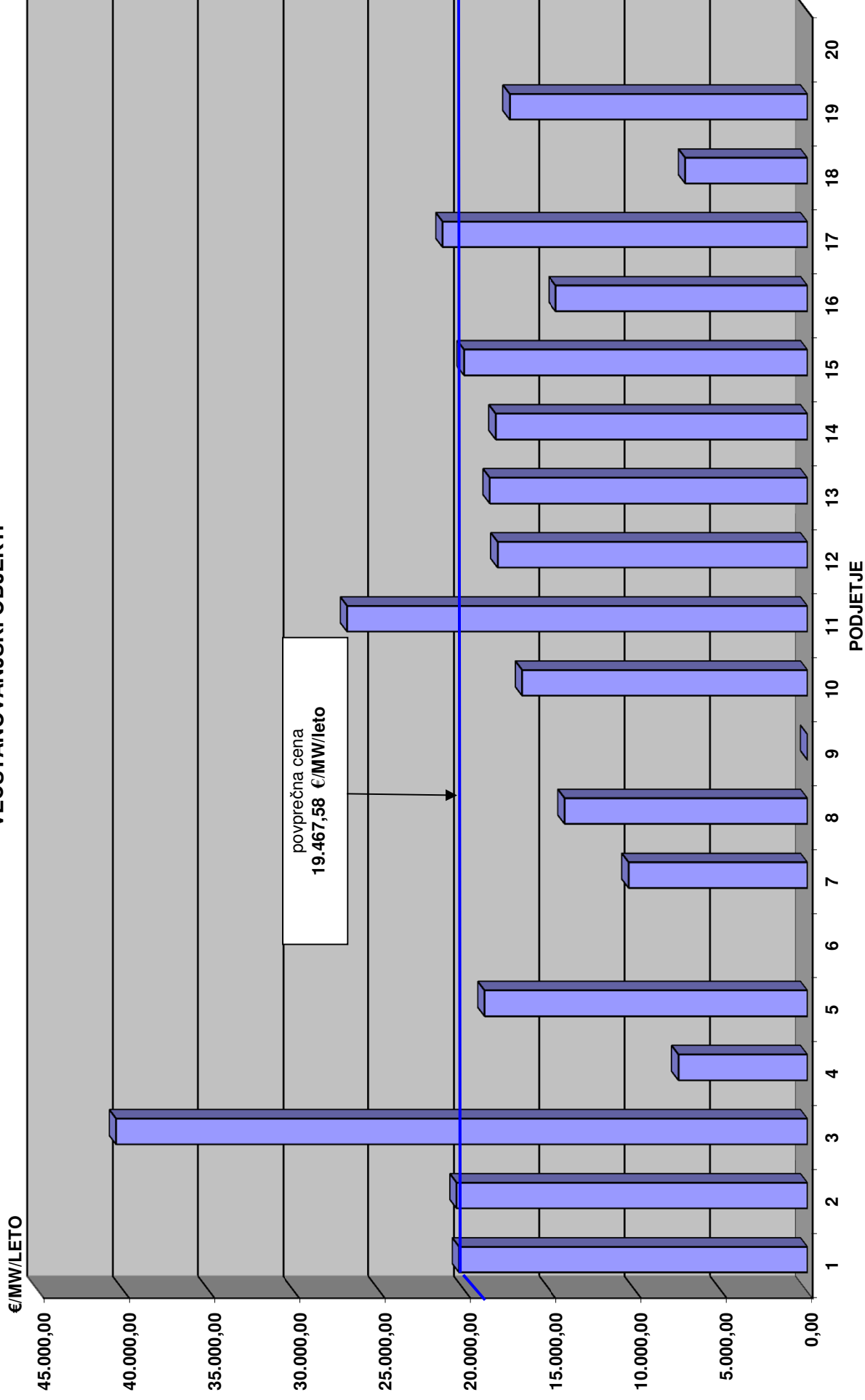
ENERGETSKA ZBORNICA SLOVENIJE

CENE DALJINSKE TOPLOTE - 17. APRIL 2012 POSLOVNI OBJEKTI IN INDUSTRIJA



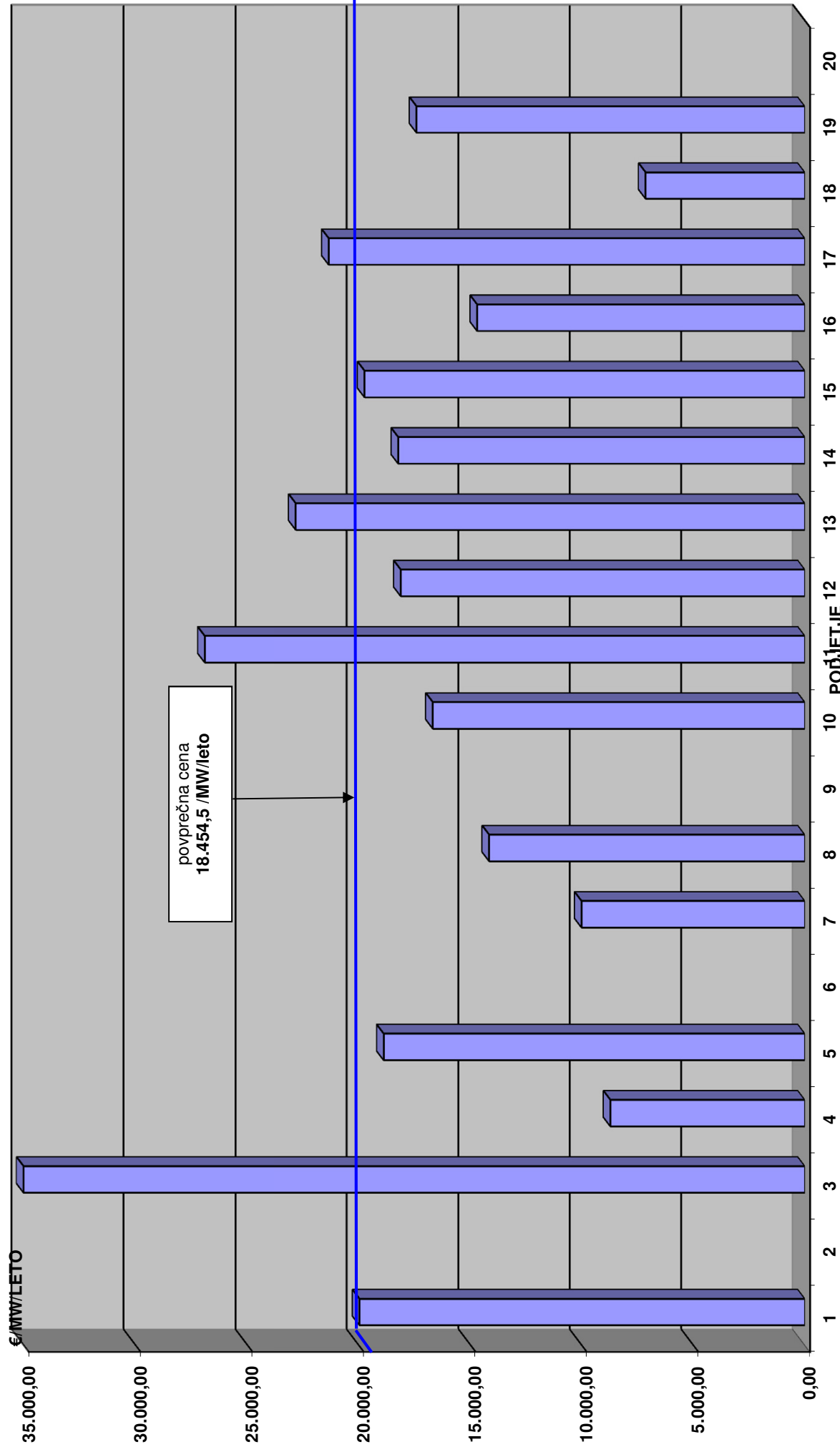
ENERGETSKA ZBORNICA SLOVENIJE

CENE DALJINSKE TOPLOTE-PRIKLJUČNA MOČ - 17. APRIL 2012 VEČSTANOVANJSKI OBJEKTI



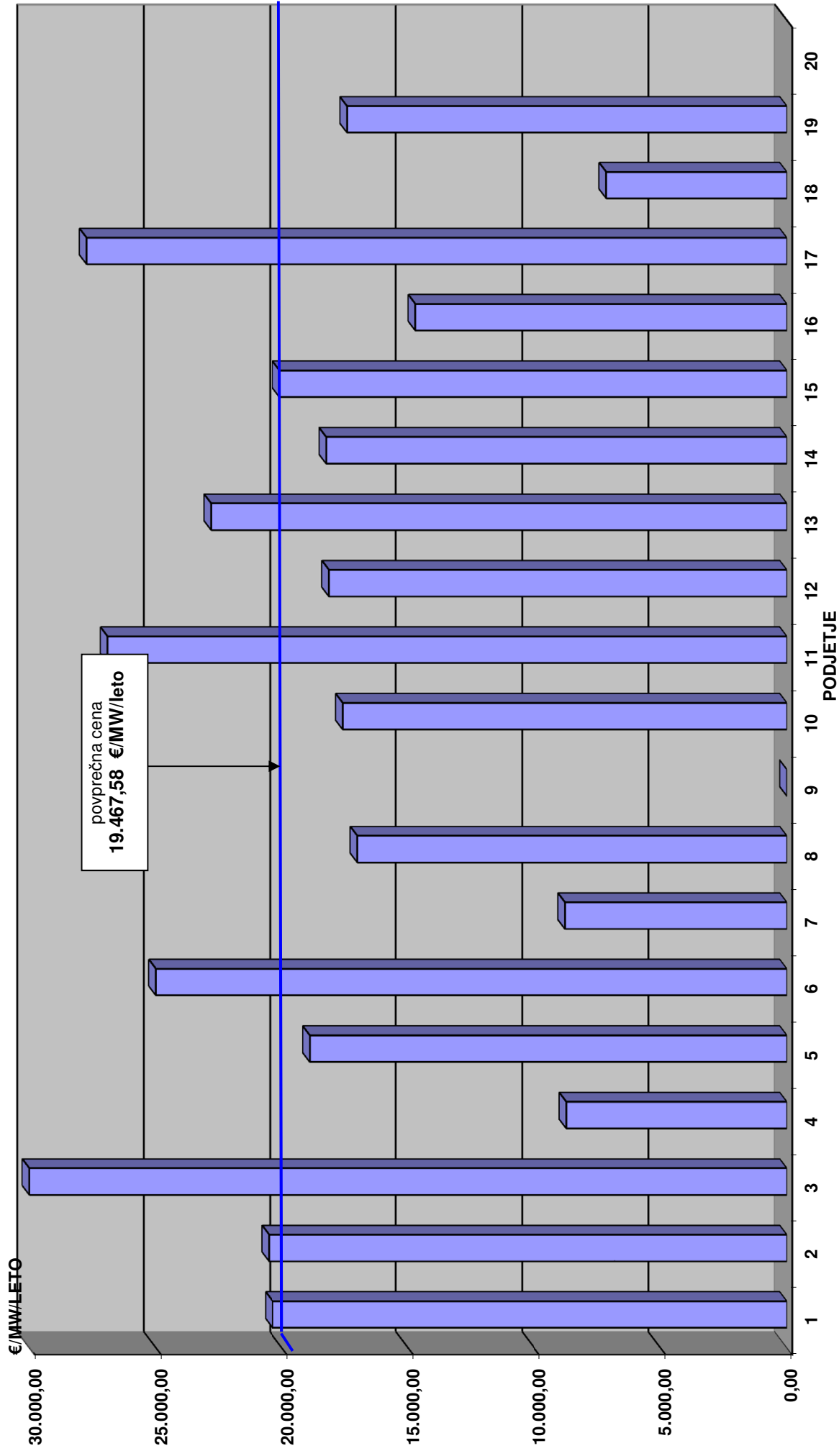
ENERGETSKA ZBORNICA SLOVENIJE

CENE DALJINSKE TOPLOTE- PRIKLJUČNA MOČ - 17. APRIL 2012 USTANOVE - VRTCI, DOMOVI



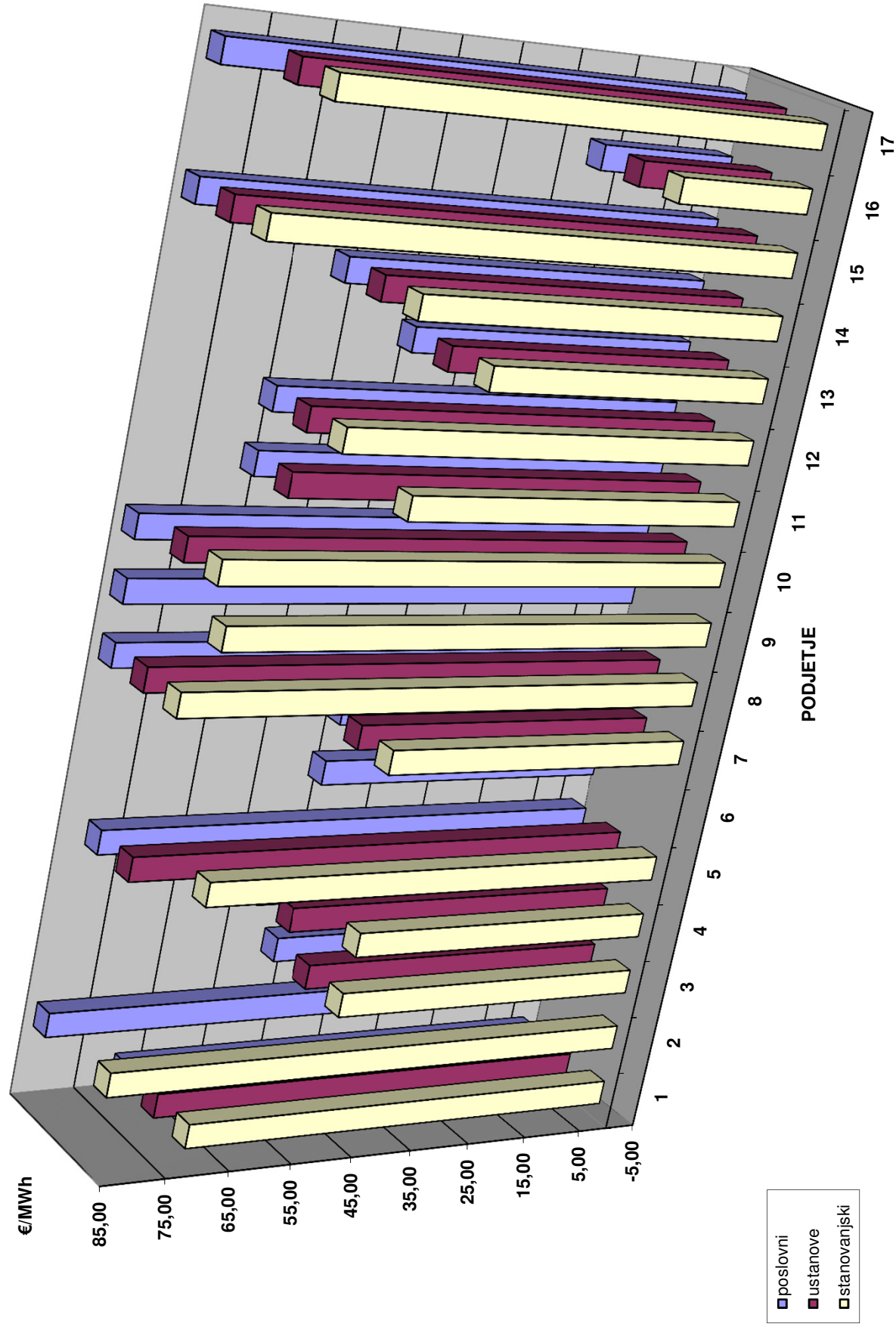
ENERGETSKA ZBORNICA SLOVENIJE

CENE DALJINSKE TOPLOTE-PRIKLJUČNA MOČ - 17. APRIL 2012 POSLOVNI OBJEKTI IN INDUSTRIJA



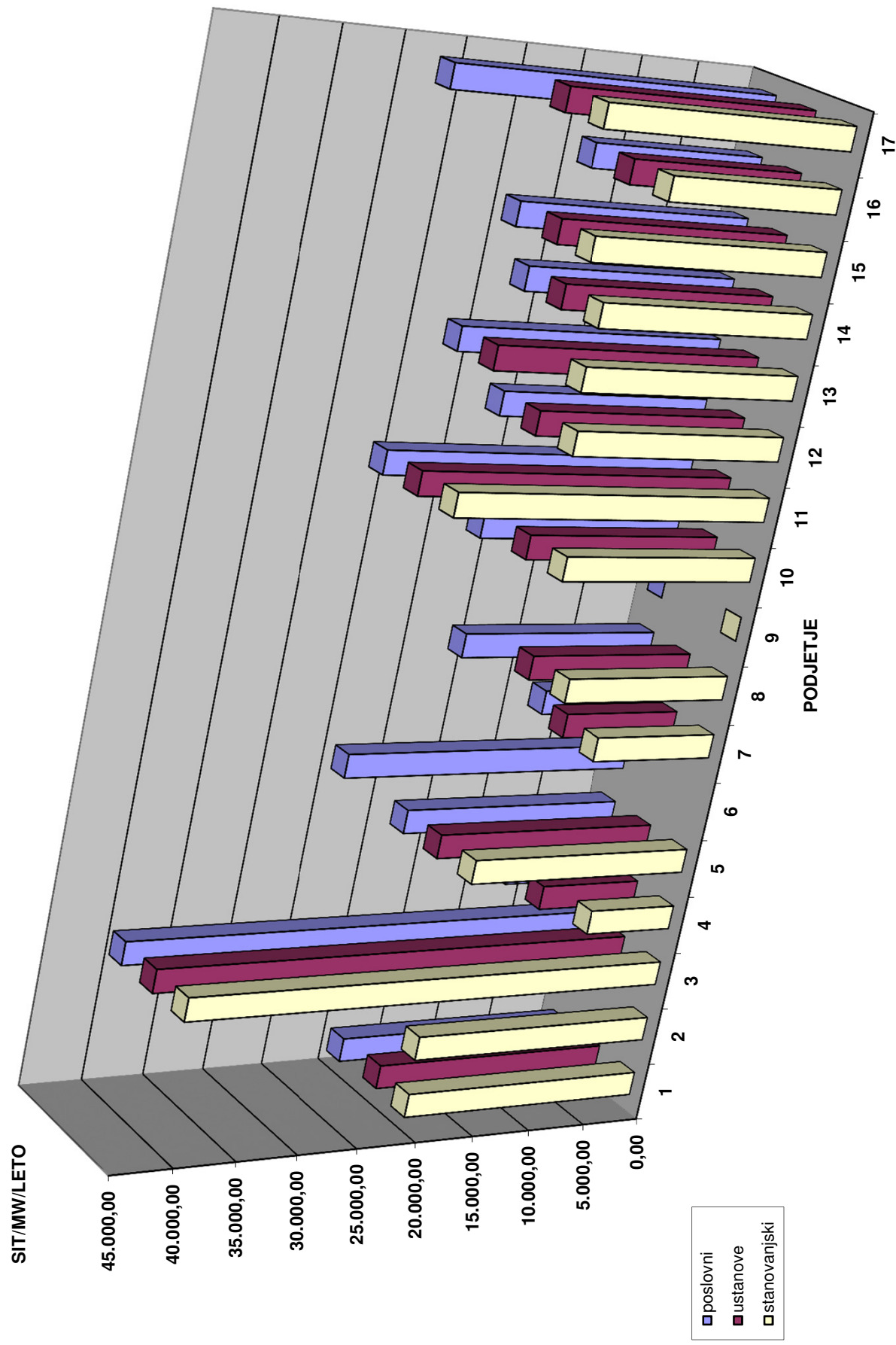
ENERGETSKA ZBORNICA SLOVENIJE

CENE DALJINSKE TOPLOTE - 17. APRIL 2012



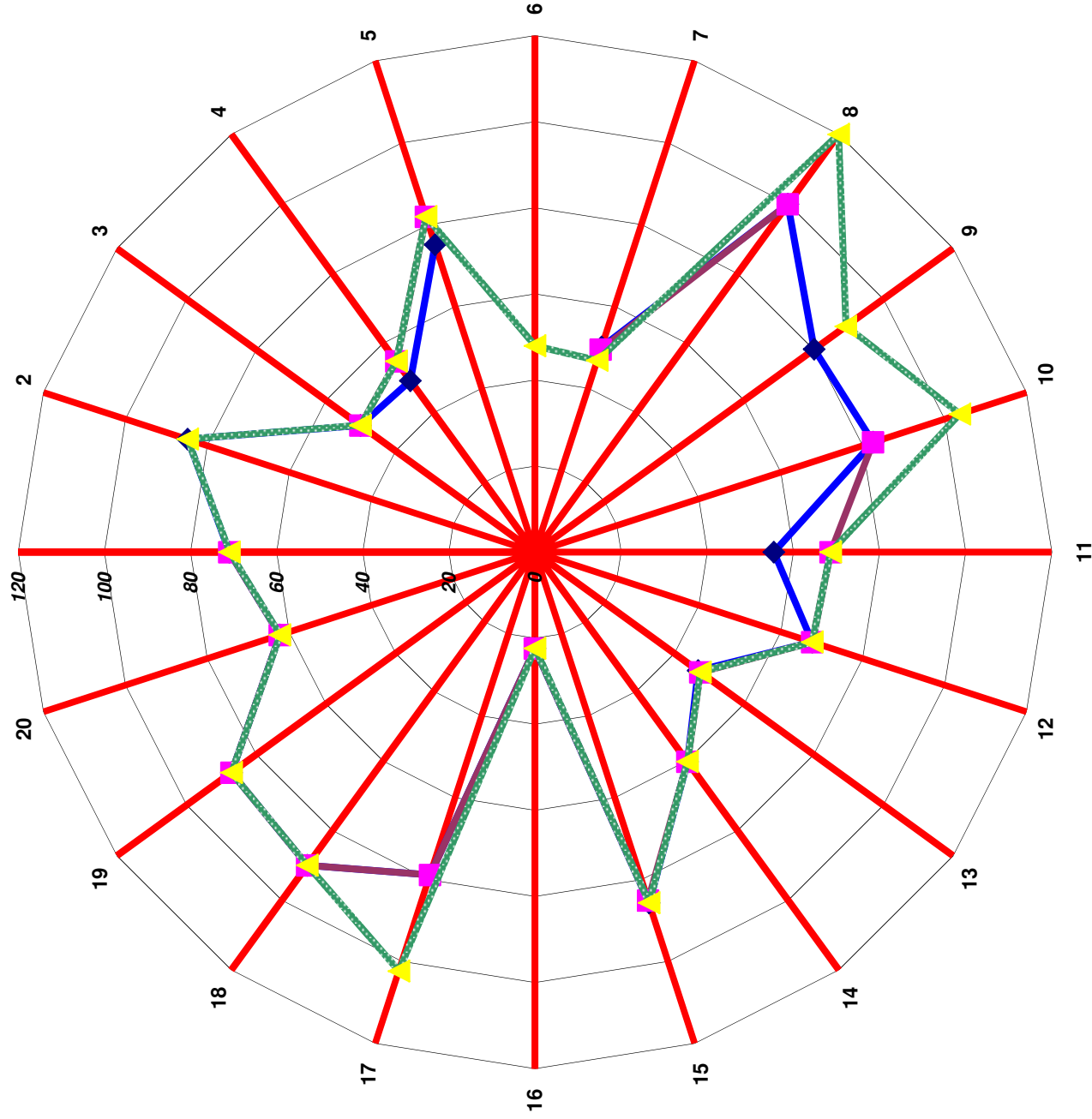
ENERGETSKA ZBORNICA SLOVENIJE

CENE DALJINSKE TOPLOTE- PRIKLJUČNA MOČ - 17. APRIL 2012



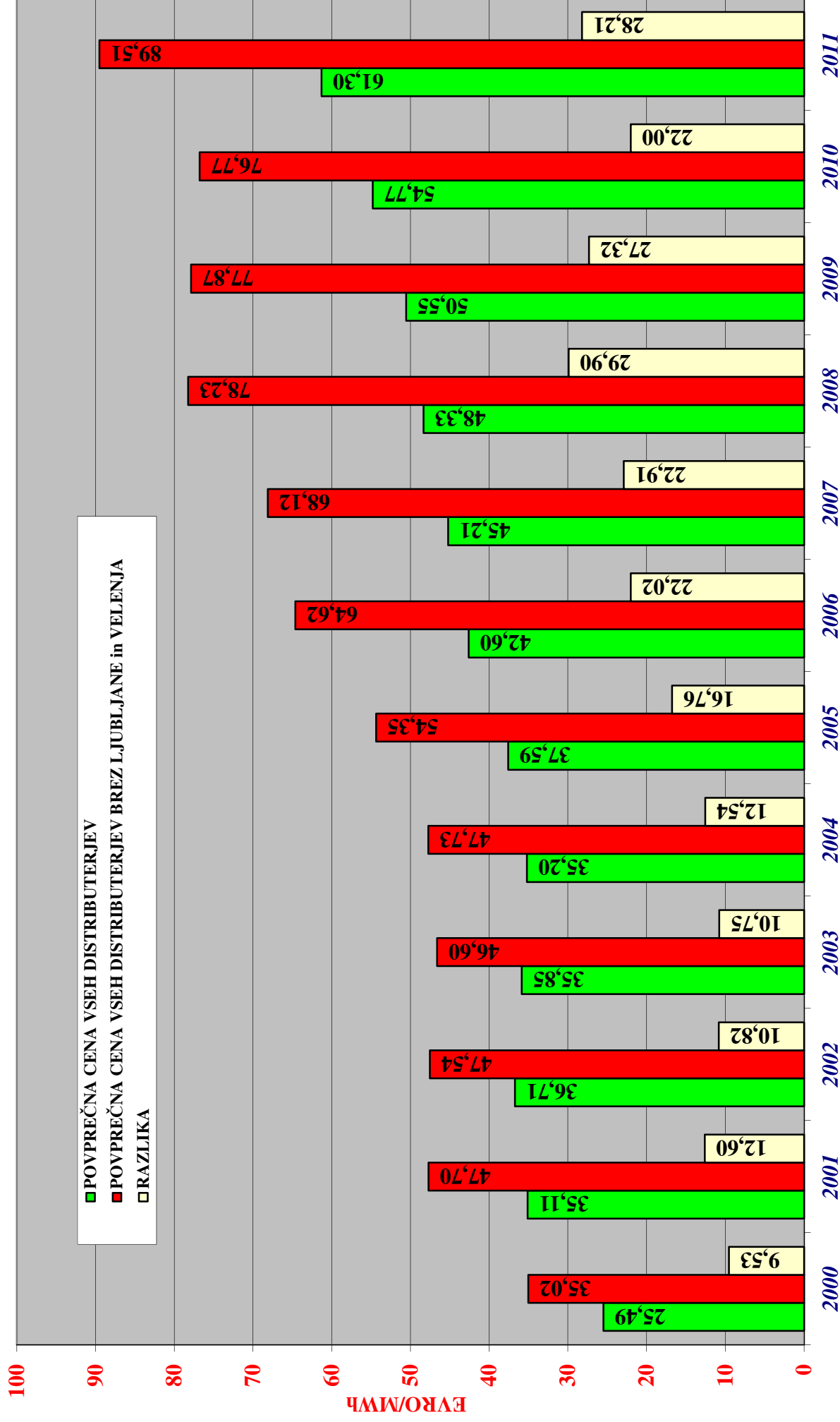
ENERGETSKA ZBORNICA SLOVENIJE

CENE DALJINSKE TOPLOTE - 17. APRIL 2012




ENERGETSKA ZBORNICA SLOVENIJE

POVPREČNE CENE DALJINSKE TOPLOTE V SLOVENIJI V ODVISNOSTI OD PRODANIH KOLIČIN PO LETIH V EVRIH/MWh



ENERGETSKA ZBORNICA SLOVENIJE

**RAZVRSTITEV PODJETIJ PO DELEŽIH GLEDE NA KOLIČINO PRODANE TOPLOTE
IN DELEŽU VREDNOSTI PRODANE TOPLOTE V LETU 2011
SKUPNA KOLIČINA PRODANE TOPLOTE V SLOVENIJI 1.729.638 MWh, SKUPNA
VREDNOST PRODANE TOPLOTE 106.027.087 €
PRIKAZANA SO VSA PODJETJA V R SLOVENIJI**



**SKUPNA KOLIČINA V LETU 2011 PRODANE
TOPLOTE v SLOVENIJI 1.729.638 MWh**

**SKUPNA VREDNOST V LETU 2011 PRODANE
TOPLOTE 106.027.087 €**

PODJETJE	DELEŽ V PRODANI KOLIČINI TOPLOTE	DELEŽ V PRODANI VREDNOSTI
1	57,82	51,67
2	16,89	11,39
3	4,01	5,56
4	2,47	3,15
5	2,14	3,49
6	1,94	3,45
7	1,76	2,58
8	1,49	2,18
9	1,17	2,11
10	1,06	1,76
11	0,90	1,52
12	0,85	0,79
13	0,75	1,00
14	0,72	1,12
15	0,64	1,21
16	0,62	0,66
17	0,57	0,84
18	0,44	0,51
19	0,42	0,80
20	0,42	0,40
21	0,39	0,56
22	0,38	0,42
23	0,30	0,34
24	0,26	0,44
25	0,23	0,33
26	0,22	0,35
27	0,21	0,22
28	0,21	0,23
29	0,21	0,29
30	0,18	0,21
31	0,06	0,11
32	0,06	0,07
33	0,06	0,06
34	0,05	0,05
35	0,04	0,08
36	0,04	0,04
37	0,02	0,02