



JAVNO  
KOMUNALNO PODJETJE  
" LOG " d.o.o.  
Dobja vas 187 - RAVNE NA KOROŠKEM

Javno komunalno podjetje LOG

# LETNO POROČILO

za leto 2012

Ravne na Koroškem, februar – marec 2013

*Družba*

**Javno komunalno podjetje LOG d.o.o.**

Dobja vas 187

**2390 RAVNE NA KOROŠKEM**

direktor Štefan Šumah

telefon: 00386/02/870 57 40;

<http://www.jkp-log.si/>

*Delovni naslov elaborata*

**LETNO POROČILO ZA LETO 2012**

*Delavci na elaboratu*

Odgovorni delavec za izdelavo poročila: direktor Štefan Šumah,

Strokovni delavci za pripravo poročila:

- Irena Škafar, vodja oddelka FRK
- Andreja Jehart, Helena Kamenik, Dominika Pušnik, Marina Kavtčnik

*Datum izdelave elaborata*

marec 2013

***Datum odobritve poslovnega poročila :***

***Poslovodstvo:***

*Štefan Šumah :*

*Meta Tasič Bukovec:*

*Irena Škafar :*

*Maja Blatnik Gorenšek:*

## Vsebina:

<b>1. PREDSTAVITEV PODJETJA</b> .....	<b>8</b>
1.1 Izjava o odgovornosti posloводства .....	11
<b>2. POROČILO NADZORNEGA SVETA</b> .....	<b>12</b>
<b>3. POSLOVNO POROČILO</b> .....	<b>13</b>
3.1 Povzetek analize poslovanja javnega podjetja za poslovno leto 2012 .....	13
3.2 Zaposleni.....	18
3.3 Izvajanje gospodarskih javnih služb .....	19
3.3.1 VO-KA.....	20
3.3.2 Komunalni odpadki .....	22
3.3.3 Javne površine .....	25
3.3.4 Pokopališka dejavnost.....	29
3.4 Tržne dejavnosti .....	30
3.5 Nabavna funkcija in javna naročila (opravljanje projektov za občine lastnice) .....	32
3.6 Raziskave in razvoj.....	33
3.7 Standardi .....	33
3.7.1 Sistem vodenja kakovosti in sistem ravnanja z okoljem .....	33
3.7.2 Certifikat družini prijazno podjetje.....	35
3.8 Izpostavljenost podjetja tveganjem .....	35
3.9 Strategija javnega podjetja in načrti za prihodnost .....	37
3.10 Pomembni poslovni dogodki po koncu poslovnega leta .....	37
<b>4. RAČUNOVODSKI IZKAZI</b> .....	<b>38</b>
4.1 Izkaz poslovnega izida javnega podjetja.....	38
4.2 Bilanca stanja javnega podjetja .....	39
4.3 Izkaz gibanja kapitala .....	41
4.4 Izkaz bilančnega dobička/izgube .....	43
4.5 Predlog sklepa nadzornega sveta o razporeditvi dobička poslovnega leta .....	43
4.6 Sklep nadzornega sveta o razporeditvi dobička poslovnega leta .....	43
<b>5. RAZKRITJA POSTAVK V RAČUNOVODSKIH IZKAZIH</b> .....	<b>44</b>
5.1 Bilanca stanja .....	44
5.2 Izkaz poslovnega izida .....	51
5.3 Razčlenitev stroškov po funkcionalnih skupinah v letu 2012.....	57
5.4 Pomembnejši kazalniki poslovanja .....	58
<b>6. DODATNA RAZKRITJA NA PODLAGI ZAHTEV SLOVENSKEGA RAČUNOVODSKEGA STANDARDA 35</b> .....	<b>59</b>
6.1 Izkazi poslovnega izida po dejavnostih in občinah.....	59
6.1.1 Čisti poslovni izid po dejavnostih in občinah v letu 2012 (v €) .....	61
6.2 Izkazi poslovnega izida posameznih dejavnosti .....	62

6.2.1	VOKA .....	62
6.2.2	Komunalni odpadki .....	63
6.2.3	Javne površine .....	65
6.2.4	Pokopališka dejavnost.....	67
6.3	Kapital razdeljen med občine .....	68
<b>7.</b>	<b>PREGLED INVESTICIJ IN NJIHOVE FINANČNE KONSTRUKCIJE .....</b>	<b>69</b>
7.1	Investicije v osnovna sredstva.....	69
7.2	Oblikovanje denarnih virov za naložbe .....	70
7.3	Obveznosti javnega podjetja iz naslova finančnih najemov .....	71
7.4	Neto denarni viri za investicije v letu 2012.....	71
<b>8.</b>	<b>PRIKAZ IZRAČUNAVANJA POSREDNIH STROŠKOV ZA RAZPOREJANJE NA POSAMEZNE DEJAVNOSTI IN STROŠKOVNE NOSILCE.....</b>	<b>73</b>
8.1	Stroški skupnih služb in delitev na organizacijske oddelke ter SM .....	73

**Vključene tabele:**

Tabela 1: Lastniški deleži ustanoviteljic javnega podjetja .....	11
Tabela 2: Fizična realizacija storitev v letu 2012, primerjava z letom 2011 .....	13
Tabela 3: Izkazi poslovnih izidov obveznih GJS in tržnih dejavnosti podjetja JKP LOG za leto 2012 in 2011 (v €) .....	16
Tabela 4: Število zaposlenih po organizacijskih oddelkih, stanje na dan 31.12.2012 in primerjava z letom 2011 (31.12.2011) .....	18
Tabela 5: Izobrazbena struktura delavcev na dan 31.12.2012 .....	18
Tabela 6: Delo po pogodbah v posameznih oddelkih v letu 2012 in primerjava z letom 2011 .....	19
Tabela 7: Stanje osnovnih sredstev JKP Log- SM skupne službe, na dan 31.12.2012 (v €) .....	19
Tabela 8: Stanje osnovnih sredstev JKP Log- SM za dejavnost VOKA na dan 31.12.2012 (v €) .....	20
Tabela 9: Prodaja pitne vode v letu 2012 po občinah (m <sup>3</sup> ) in primerjava z letom 2011 .....	20
Tabela 10: Prodajne cena pitne vode in odpadnih voda na dan 31.12.2012 (v €/m <sup>3</sup> ) .....	21
Tabela 11: Strošek najemnine javne infrastrukture na dejavnosti oskrbe s pitno vodo in odvajanju odpadnih voda v letu 2012 (v €) .....	21
Tabela 12: Subvencija Občine Prevalje za odvajanje odpadnih voda v letu 2012 (v €) .....	21
Tabela 13: Stanje osnovnih sredstev JKP Log- SM za dejavnost ravnanja s komunalnimi odpadki na dan 31.12.2012 (v €) .....	22
Tabela 14: Količina obračunanih komunalnih odpadkov v letu 2012 (m <sup>3</sup> ) in primerjava z letom 2011 .....	23
Tabela 15: Količina zbranih odpadkov v letu 2012 (t), primerjava z letom 2011 .....	23
Tabela 16: Prodajne cene storitve zbiranja in odvoza odpadkov na dan 31.12.2012 (v €) .....	24
Tabela 17: Prodajne cene storitev odlaganja komunalnih odpadkov na dan 31.12.2012 .....	24
Tabela 18: Cene okoljske dajatve, finančnega jamstva in ekološke rente na dan 31.12.2012 .....	24
Tabela 19: Strošek najemnine javne infrastrukture na dejavnosti ravnanja s komunalnimi odpadki v letu 2012 (v €) .....	25
Tabela 20: Stanje osnovnih sredstev JKP Log- SM za dejavnost javnih površin na dan 31.12.2012 (v €) .....	25
Tabela 21: Finančna realizacija na dejavnosti javnih površin v letu 2012 (v €), primerjava z letom 2011 .....	26
Tabela 22: Cenik delovnih ur za razne storitve, veljaven na dan 31.12.2012 (v €/uro brez DDV) .....	26
Tabela 23: Prodajne cene storitev za letno vzdrževanje, na dan 31.12.2012 (v €/uro brez DDV) .....	27
Tabela 24: Prodajne cene storitev za zimsko vzdrževanje, na dan 31.12.2012 (v €/uro brez DDV) .....	28
Tabela 25: Stanje osnovnih sredstev JKP Log- SM za pokopališko dejavnost na dan 31.12.2012 (v €) .....	29
Tabela 26: Število opravljenih pogrebov po občinah v letu 2012, primerjava z letom 2011 .....	29
Tabela 27: Cene najemnin grobov v letu 2012 (v €/leto) .....	30
Tabela 28: Cene osnovnih storitev izvedbe žarnega pogreba v letu 2012 (v €) .....	30
Tabela 29: Finančna realizacija tržne dejavnosti v letu 2012 (€), primerjava z letom 2011 .....	31
Tabela 30: Delež tržne dejavnosti po občinah (v %) v letu 2012 .....	32
Tabela 31: Ocena zadovoljstva kakovosti opravljenih storitev JKP LOG v letu 2012 in primerjava z letom 2011 .....	34
Tabela 32: Izkaz poslovnega izida javnega podjetja v letu 2012 (v € brez centov) (primerjava z letom 2011) .....	38
Tabela 33: Bilanca stanja na dan 31.12.2012 (v € brez centov) (primerjava z letom 2011) .....	39
Tabela 34: Izkaz gibanja kapitala v letu 2011 (v € brez centov) .....	41
Tabela 35: Izkaz gibanja kapitala v letu 2012 (v € brez centov) .....	42
Tabela 36: Bilančni dobiček v letu 2012 (v € brez centov) .....	43
Tabela 37: Odprto stanje obveznosti (iz finančnih najemov in do dobaviteljev OS) v letih 2012 in 2011 (v €) .....	45
Tabela 38: Gibanje opredmetenih osnovnih sredstev- sredstva v lasti družbe (v €) .....	46
Tabela 39: Konto zaloge surovin in materiala v skladišču v letih 2012 in 2011 (v €) .....	47
Tabela 40: Kratkoročne terjatve v letih 2012 in 2011 (v €) .....	48
Tabela 41: Druge kratkoročne poslovne obveznosti v letih 2012 in 2011 (v €) .....	50
Tabela 42: Konto čistih prihodkov od prodaje v letih 2012 in 2011 (v €) .....	51
Tabela 43: Konto usredstvenih lastnih proizvodov in storitev v letih 2012 in 2011 (€) .....	52
Tabela 44: Konto finančnih prihodkov iz poslovnih terjatev do drugih v letih 2012 in 2011 (v €) .....	52
Tabela 45: Konto stroškov materiala v letih 2012 in 2011 (v €) .....	53
Tabela 46: Konto stroškov storitev v letih 2012 in 2011 (v €) .....	53
Tabela 47: Pregled drugih stroškov dela v letih 2012 in 2011 (v €) .....	54
Tabela 48: Pregled obračunane amortizacije v letih 2012 in 2011 (v €) .....	55
Tabela 49: Konto prevrednotovalnih poslovnih odhodkov pri neopr.dolg.sredstvih in opredm. OS v letih 2012 in 2011 (v €) .....	55
Tabela 50: Konto drugih poslovnih odhodkov v letih 2012 in 2011 (v €) .....	56
Tabela 51: Konto drugih odhodkov v letih 2012 in 2011 (v €) .....	57
Tabela 52: Razčlenitev stroškov po funkcionalnih skupinah v letih 2012 in 2011 (v €) .....	57
Tabela 53: Pregled organizacijskih oddelkov, dejavnosti in PIMov .....	60
Tabela 54: Čisti (neto) poslovni izidi po dejavnostih in občinah v letu 2012 (v €) in primerjava z letom 2011 .....	61
Tabela 55: Izkaz poslovnega izida oddelka VOKA z dejavnostmi leta 2012 (v €) in primerjava z letom 2011 .....	62
Tabela 56: Izkaz poslovnega izida oddelka KOMUNALNI ODPADKI z dejavnostmi leta 2012 (v €) in primerjava z letom 2011 .....	64
Tabela 57: Izkaz poslovnega izida oddelka JAVNIH POVRŠIN z dejavnostmi leta 2012 (v €) in primerjava z letom 2011 .....	65
Tabela 58: Izkaz poslovnega izida oddelka POKOPALIŠKE DEJAVNOSTI z dejavnostmi leta 2012 (v €) in primerjava z letom 2011 .....	67
Tabela 59: Kapital po občinah na dan 31.12.2012 (v €) .....	68

Tabela 60: Pregled vrednosti investicij v opremo JKP Log po dejavnostih leta 2012 (v €) .....	69
Tabela 61: Pregled investicijskih vrednosti v opremo JKP Log po občinah in dejavnostih v letu 2012 (v €) .....	70
Tabela 62: Obračunana amortizacija osnovnih sredstev (opreme) JKP Log po oddelkih in občinah v letu 2012 (v €) .....	70
Tabela 63: Pregled kreditnih in najemnih obveznosti po oddelkih in vrsti obveznosti v letu 2012 (v €) .....	71
Tabela 64: Pregled obveznosti po vrstah investicij in občinah v letu 2012 (v €) .....	71
Tabela 65: Oblikovanje neto denarnih virov za investicije v osnovna sredstva JKP Log po občinah v letu 2012 (v €) .....	72
Tabela 66: Pokritost investicij z razpoložljivimi neto viri po občinah v letu 2012 (v €) .....	72
Tabela 67: Ključi za delitev posameznih prihodkov in odhodkov po občinah v letu 2012 .....	73
Tabela 68: Ključ delitve pokritij II po dejavnostih v letu 2012, v primerjavi z letom 2011 .....	74
Tabela 69: Prihodki in odhodki skupnih služb v letu 2012, v primerjavi z letom 2011 (pokritje II, v €) .....	74

#### Vključeni grafi:

Graf 1: Struktura finančne realizacije po občinah, lastnicah JKP Log .....	9
Graf 2: Fizična realizacija oddelka VOKA (v m <sup>3</sup> ) .....	14
Graf 3: Količine zbranih komunalnih odpadkov (v t) .....	14
Graf 4: Fizična realizacija oddelka Pokopališke dejavnosti (po številu pogrebov) .....	14
Graf 5: Struktura tržne dejavnosti po vrsti in občinah, glede na finančno realizacijo v letu 2012 .....	32
Graf 6: Zadovoljstvo odjemalcev s kakovostjo storitev JKP LOG v občinah Ravne na Koroškem in Prevalje v letu 2012 .....	34
Graf 7: Zadovoljstvo odjemalcev s kakovostjo storitev JKP LOG v občini Mežica v letu 2012 .....	35
Graf 8: Zadovoljstvo odjemalcev s kakovostjo storitev JKP LOG v občini Črna na Koroškem v letu 2012 .....	35

#### Vključene slike:

Slika 1: Organizacijski oddelki in dejavnosti Javno komunalnega podjetja LOG, d.o.o. ....	10
---	----

#### Vključene priloge:

Priloga 1: Primerjava izkaza poslovnega izida obveznih in tržnih dejavnosti JKP LOG v letih 2012 in 2011 (v €) .....	75
Priloga 2: Izkazi poslovnih izidov občine Ravne na Koroškem v letu 2012 (v €) .....	76
Priloga 3: Izkazi poslovnih izidov občine Prevalje v letu 2012 (v €) .....	77
Priloga 4: Izkazi poslovnih izidov občine Mežica v letu 2012 (v €) .....	78
Priloga 5: Izkazi poslovnih izidov občine Črna na Koroškem v letu 2012 (v €) .....	79



**Nadzornemu svetu družbe**  
**JAVNO KOMUNALNO PODJETJE LOG, d.o.o.**  
**Dobja vas 187**  
**2390 RAVNE NA KOROŠKEM**

### **POROČILO DRŽAVNEGA NOTRANJEGA REVIZORJA**

Revidirali smo priložene računovodske izkaze gospodarske družbe JAVNO KOMUNALNO PODJETJE LOG, d.o.o., Dobja vas 187, 2390 Ravne na Koroškem, ki vključujejo bilanco stanja na dan 31. decembra 2012, izkaz poslovnega izida in izkaz gibanja kapitala za tedaj končano leto ter povzetek bistvenih računovodskih usmeritev in druge pojasnjevalne informacije. Pregledali smo tudi poslovno poročilo.

#### *Odgovornost posloводства za računovodske izkaze*

Posloводство je odgovorno za pripravo in pošteno predstavitev teh računovodskih izkazov v skladu s Slovenskimi računovodskimi standardi in za tako notranje kontroliranje, kot je v skladu z odločitvijo posloводства potrebno, da omogoči pripravo računovodskih izkazov, ki ne vsebujejo pomembno napačne navedbe zaradi prevare ali napake.

#### *Revizorjeva odgovornost*

Naša odgovornost je izraziti mnenje o teh računovodskih izkazih na podlagi revizije. Revizijo smo opravili v skladu z usmeritvami za državno notranje revidiranje in mednarodnimi standardi revidiranja. Ti standardi zahtevajo od nas izpolnjevanje etičnih zahtev ter načrtovanje in izvedbo revizije za pridobitev sprejemljivega zagotovila, da računovodski izkazi ne vsebujejo pomembno napačne navedbe.

Revizija vključuje izvajanje postopkov za pridobitev revizijskih dokazov o zneskih in razkritjih v računovodskih izkazih. Izbrani postopki so odvisni od revizorjeve presoje in vključujejo tudi ocenjevanje tveganj napačne navedbe v računovodskih izkazih zaradi prevare ali napake. Pri ocenjevanju teh tveganj prouči revizor notranje kontroliranje, povezano s pripravljanim in poštenim predstavljanjem računovodskih izkazov družbe, da bi določil okoliščinam ustrezne revizijske postopke, ne pa, da bi izrazil mnenje o uspešnosti notranjega kontroliranja družbe. Revizija vključuje tudi ovrednotenje ustreznosti uporabljenih računovodskih usmeritev in utemeljenosti računovodskih ocen posloводства ter ovrednotenje celotne predstavitve računovodskih izkazov.

Verjamemo, da so pridobljeni revizijski dokazi zadostni in ustrezni kot osnova za naše revizijsko mnenje.

#### **Mnenje**

**Po našem mnenju so računovodski izkazi v vseh pomembnih pogledih resničen in pošten prikaz finančnega položaja družbe JAVNO KOMUNALNO PODJETJE LOG, d.o.o., Dobja vas 187, 2390 Ravne na Koroškem, na dan 31. decembra 2012 ter njenega poslovnega izida in denarnih tokov za tedaj končano leto v skladu s Slovenskimi računovodskimi standardi.**

#### *Odstavek o drugi zadevi*

Poslovno poročilo je skladno z revidiranimi računovodskimi izkazi.

Trzin, dne 06.05.2013

PLUS REVIZIJA, podjetje za revidiranje,  
računovodstvo in finance, d.o.o., Ljubljana,  
Špruha 19, 1236 Trzin

Antonija Ločičnik,  
državna notranja revizorka



Špruha 19, 1236 Trzin

## 1. PREDSTAVITEV PODJETJA

### Osnovni podatki

Družba	Javno komunalno podjetje LOG d.o.o. Dobja vas 187 2390 RAVNE NA KOROŠKEM
Matična številka	5102103
Davčna številka	23002107
Identifikacijska št. za DDV	SI23002107
Številka transakcijskega računa	25100-9705263184
Direktor podjetja	Štefan Šumah
Telefon/ fax	Telefon: 00386/ 02 870-57-40 Telefax: 00386/ 02 870-57-50
Naslov elektronske pošte, internetni naslov	<a href="mailto:info@jkp-log.si">info@jkp-log.si</a> <a href="http://www.jkp-log.si/">http://www.jkp-log.si/</a>

### Kratka zgodovina

Leto 1978 - Skupščina samoupravne komunalne interesne skupnosti občine Ravne na Koroškem je 15.5.1978 sprejela akt o ustanovitvi Komunalnega podjetja v ustanavljanju, p.o. Prevalje; leto 1978 pomeni tako ustanovitev sedanjega sodobnega javnega podjetja. Njegova naloga je bila zagotavljanje družbeno-gospodarske dejavnosti, ki reproducira temeljne materialne pogoje življenja v naselju in je ozko povezano z razvojem splošnih družbeno-gospodarskih razmer v okolju.

Leto 1979- Komunalno podjetje Prevalje, p.o. je bilo vpisano v sodni register Temeljnega sodišča v Mariboru dne 18.6.1979, podjetje prevzame tudi popolno odgovornost za svoje poslovanje z vsemi sredstvi, s katerimi je razpolagalo.

Leta 1982- se je podjetje na podlagi Zakona o komunalnih dejavnostih preoblikovalo v komunalno organizacijo združenega dela.

Leta 1988- je bil sprejet Zakon o podjetjih in Komunalno podjetje je iz komunalne organizacije združenega dela postalo družbeno podjetje.

Leto 1994- Komunalno podjetje Prevalje se je na podlagi ZGJS preoblikovalo v Javno komunalno podjetje LOG d.o.o. Javno podjetje je do leta 1997 imelo sedež na Prevaljah, od tega leta pa je njegov sedež v občini Ravne na Koroškem, Dobja Vas 187. Dejavnosti posebnega družbenega pomena, ki jih je dotlej opravljalo podjetje so zamenjale javne službe. Dejavnost se je vselej spreminjala samo v poimenovanju, vsebinsko je ostajala nespremenjena.

Leto 1995- Zakon o lokalni samoupravi (Ur.l.RS 72/93) je prinesel tudi spremembe ustanoviteljstva podjetja, saj so najprej iz enega ustanovitelja »Skupščine občine Ravne na Koroškem« postale soustanoviteljice novo nastale občine: Ravne-Prevalje, Mežica in Črna.

Leto 1996- Sprejet statut Javnega komunalnega podjetja LOG d.o.o.

Leto 1997- Občinski sveti občin Ravne-Prevalje, Mežica in Črna na Koroškem so sprejeli sporazum o premoženjski delitveni bilanci.

Leta 1998 sta iz skupne občine Ravne – Prevalje nastali dve samostojni občini in tako se je število ustanoviteljic povečalo na štiri. Občine so 100% lastnice javnega podjetja s tem, da so deleži posameznih občin različni.

Leta 1999- Občinska sveta Občine Ravne na Koroškem in Občine Prevalje sprejmeta premoženjsko delitveno bilanco občin Ravne-Prevalje.



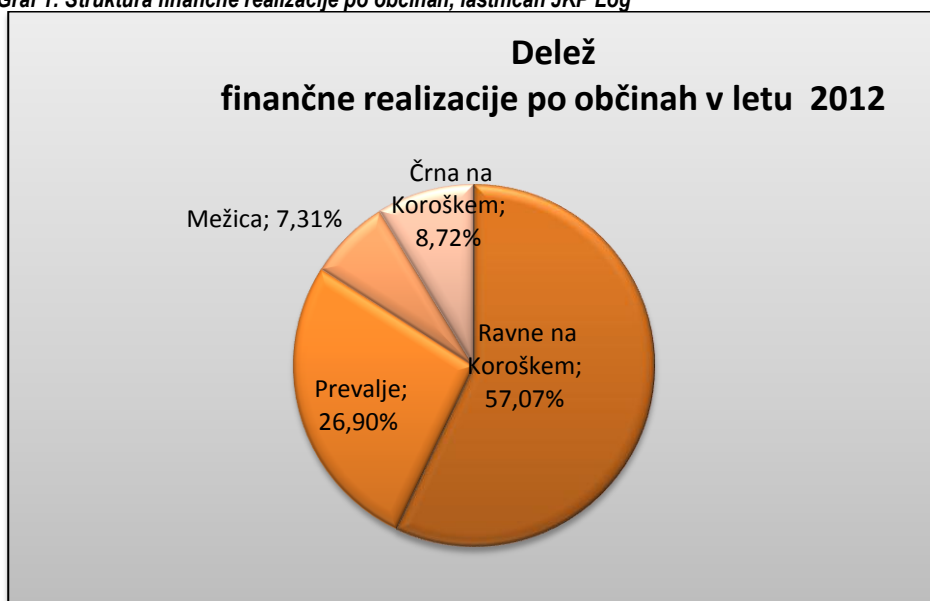
### Obseg dejavnosti na nivoju javnega podjetja in občin

V skladu z odloki lokalnih skupnosti izvaja Javno komunalno podjetje LOG na področju Mežiške doline dejavnosti, ki so v okviru oddelkov, ločene na obvezne in tržne dejavnosti.

ODDELEK	VRSTA GJS	DEJAVNOST	Obstoječe stanje izvajanja storitev po obč.			
			Ravne	Prevalje	Mežica	Črna
VOKA	Obv. obč.GJS varstva okolja	1. oskrba s pitno vodo	<input checked="" type="checkbox"/>	<input checked="" type="checkbox"/>	<input checked="" type="checkbox"/>	
		2. odvajanje odpadne vode	<input checked="" type="checkbox"/>	<input checked="" type="checkbox"/>		
	Tržne dejavnosti	3. trž: oskrba s pitno vodo	<input checked="" type="checkbox"/>	<input checked="" type="checkbox"/>	<input checked="" type="checkbox"/>	<input checked="" type="checkbox"/>
		4. trž: oskrba z industrijsko vodo	<input checked="" type="checkbox"/>			
		5. trž: odvajanje odpadne vode	<input checked="" type="checkbox"/>	<input checked="" type="checkbox"/>	<input checked="" type="checkbox"/>	<input checked="" type="checkbox"/>
KOM. ODPADKI	Obv. obč.GJS varstva okolja	6. zbiranje in prevoz komunalnih odpadkov	<input checked="" type="checkbox"/>	<input checked="" type="checkbox"/>	<input checked="" type="checkbox"/>	<input checked="" type="checkbox"/>
		7. odlaganje komunalnih odpadkov	<input checked="" type="checkbox"/>	<input checked="" type="checkbox"/>	<input checked="" type="checkbox"/>	<input checked="" type="checkbox"/>
	Tržne dej.	8. trž: zbiranje, prevoz in odlaganje komunalnih odpadkov	<input checked="" type="checkbox"/>	<input checked="" type="checkbox"/>	<input checked="" type="checkbox"/>	<input checked="" type="checkbox"/>
JAVNE POVRŠINE	Druge obv. obč.GJS	9. letno vzdrževanje javnih površin, jav.razsv.	<input checked="" type="checkbox"/>	<input checked="" type="checkbox"/>	<input checked="" type="checkbox"/>	
		10. zimsko vzdrževanje javnih površin	<input checked="" type="checkbox"/>	<input checked="" type="checkbox"/>		
	Tržne dej.	11. trž: urejanje javnih površin	<input checked="" type="checkbox"/>	<input checked="" type="checkbox"/>	<input checked="" type="checkbox"/>	<input checked="" type="checkbox"/>
POKOPALIŠKA DEJAVNOST	Druge obv.obč.GJS	12. pokopališka dejavnost	<input checked="" type="checkbox"/>	<input checked="" type="checkbox"/>		
		13. pogrebna dejavnost	<input checked="" type="checkbox"/>	<input checked="" type="checkbox"/>		<input checked="" type="checkbox"/>
	Tržne dej.	14. trž: pogrebna dejavnost	<input checked="" type="checkbox"/>	<input checked="" type="checkbox"/>		<input checked="" type="checkbox"/>
		15. trž: trgovina cvetličarna Barbara	<input checked="" type="checkbox"/>	<input checked="" type="checkbox"/>		

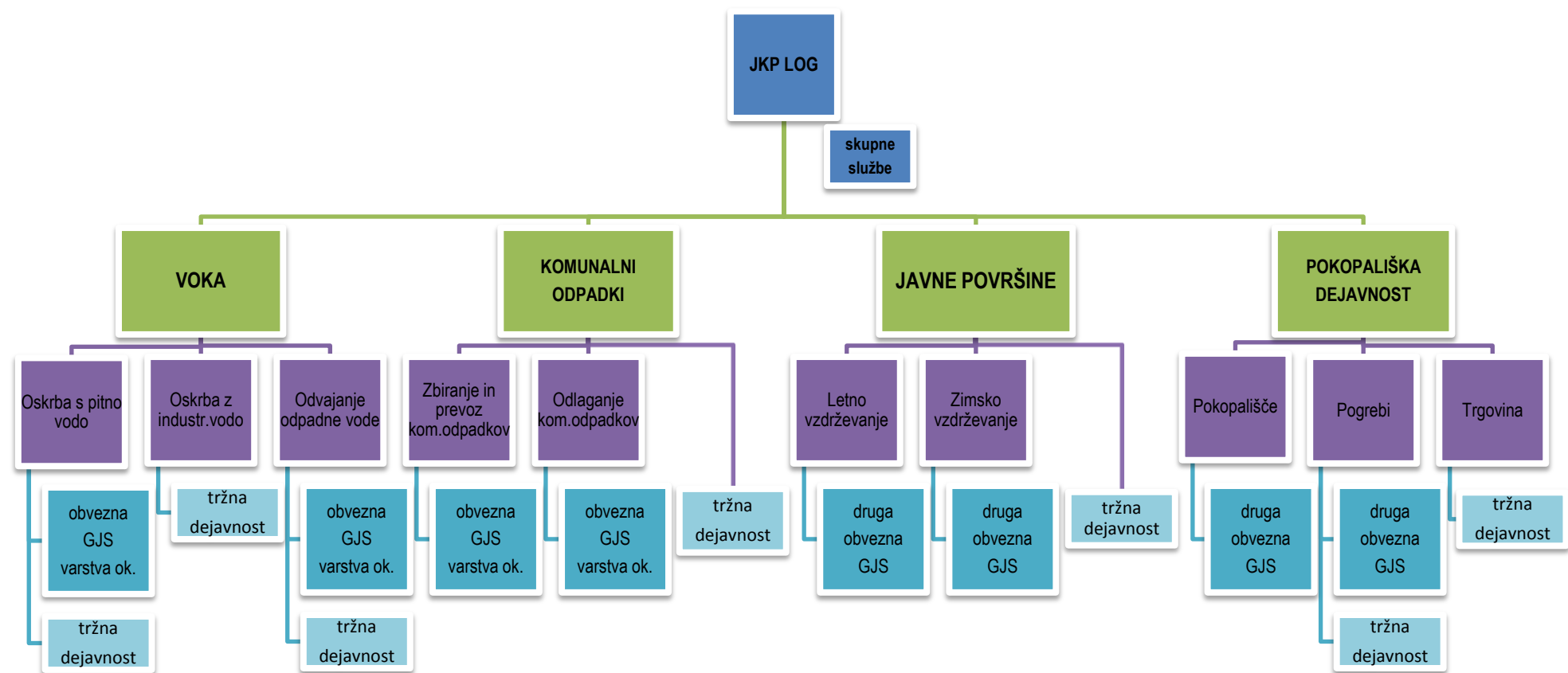
Po obsegu koriščenja storitev je največja Občina Ravne na Koroškem, saj naroča vse vrste storitev; občina je tudi sicer po številu prebivalcev največja. Po višini realizacije v letu 2012 sledijo občine Prevalje, Črna in Mežica. Struktura finančne realizacije po občinah, lastnicah JKP Log je prikazana v spodnjem grafu:

Graf 1: Struktura finančne realizacije po občinah, lastnicah JKP Log



V nadaljevanju so predstavljeni organizacijski oddelki in dejavnosti JKP Log.

Slika 1: Organizacijski oddelki in dejavnosti Javno komunalnega podjetja LOG, d.o.o.



## Statusno pravni položaj družbe

Ustanoviteljice Javnega komunalnega podjetja LOG so štiri lokalne skupnosti in so tudi edine lastnice njegovega premoženja. Lastninski deleži so bili določeni in sprejeti glede na število občanov v posameznih občinah. Občine so lastnice javnega podjetja v naslednjih lastniških deležih:

**Tabela 1: Lastniški deleži ustanoviteljic javnega podjetja**

občina	lastniški deleži
Ravne na Koroškem	47,24%
Prevalje	22,98 %
Mežica	15,52 %
Črna na Koroškem	14,26 %

Od leta 2011 naloge direktorja podjetja opravlja Štefan Šumah. Občinski sveti občin ustanoviteljic so v mesecu novembru in decembru 2010 imenovali člane nadzornega sveta (v nadaljevanju večkrat NS) javnega podjetja, v naslednji sestavi:

- Janez Praper; predstavnik Občine Mežica;
- Vlasta Kupljen, predstavnica Občine Ravne na Koroškem,
- Marjetica Tasič Bukovec; predstavnica Občine Prevalje (od 30.03.2012- zamenjava s strani Občine Prevalje. Imenovana je Eva Jeromel),
- Rajko Lesjak, predstavnik Občine Črna na Koroškem;
- Zdenko Čuček, predstavnik Sveta delavcev (od 11.11.2011- zamenjava na osnovi sklepa Sveta delavcev. Imenovana je Marina Čuček).

Na prvi seji nadzornega sveta, ki so jo 20.12.2010 sklicali župani vseh štirih občin, je bil imenovan za predsednika nadzornega sveta Janez Praper in za podpredsednico Vlasta Kupljen.

### **1.1 Izjava o odgovornosti posloводства**

Člani organov vodenja in nadzora zagotavljajo, da je letno poročilo z vsemi sestavnimi deli sestavljeno in objavljeno v skladu z ZGD-1 ( prvi odst. 60.člena) in SRS.

## 2. POROČILO NADZORNEGA SVETA

NADZORNI SVET  
JKP LOG d.o.o.  
RAVNE NA KOROŠKEM

Ravne na Koroškem, 16.05.2013

### *POROČILO*

*nadzornega sveta Javnega komunalnega podjetja Log d.o.o. Ravne na Koroškem o preverjanju letnega poročila podjetja za leto 2012 in predloga za delitev bilančnega dobička/izgube.*

Nadzorni svet podjetja je imel v letu 2012 štiri redne seje. V skladu z določbami Zakona o gospodarskih družbah in Statuta Javnega komunalnega podjetja Log je v letu 2012 na sejah nadziral poslovanje podjetja in njegove uprave. Sprotno je spremljal tudi medletne rezultate poslovanja.

1. Uprava in računovodstvo sta skrbela, da so bili podatki za nadzorni svet pri spremljanju letnega plana za leto 2012 pravočasno pripravljeni. Pri spremljanju letnega plana poslovanja za leto 2012 nadzorni svet ni ugotovil odstopanj. Obravnaval je tudi letno poročilo in računovodske izkaze za leto 2012 in neskladja ni ugotovil.


V Javnem komunalnem podjetju Log d.o.o., Ravne na Koroškem za leto 2012 opravlja revizijo poslovanja revizijska hiša Plus Revizija d.o.o., Trzin.

2. Nadzorni svet potrjuje letno poročilo Javnega komunalnega podjetja Log d.o.o., za leto 2012 skupaj z bilančnimi izkazi in sicer:

a) Izkaz poslovnega izida (v € brez centov):	
- Čisti prihodki od prodaje	4,862.295 €
- Čisti poslovni izid- dobiček	39.318 €
b) Bilanca stanja (v € brez centov):	
- Sredstva	3,324.252 €
- Viri sredstev	3,324.252 €

3. Nadzorni svet predlaga ustanoviteljicam Javnega komunalnega podjetja Log d.o.o., da se dobiček poslovnega leta, ki za leto 2012 znaša 39.318 €, prerazporedi v zakonske rezerve v višini 1.966 €. Vključno s prenesenim dobičkom prejšnjih let (3.069 €), ostaja preostanek dobička v višini 40.421 € nerazporejen.
4. Nadzorni svet predlaga ustanoviteljicam Javnega komunalnega podjetja Log d.o.o., da sprejme letno poročilo javnega podjetja za leto 2012 skupaj z bilančnimi izkazi, predlogom o prerazporeditvi dobička v zakonske rezerve, revizijskim poročilom s pojasnili in poročilom nadzornega sveta.

Predsednik NS:  
Janez Praper



### 3. POSLOVNO POROČILO

#### 3.1 Povzetek analize poslovanja javnega podjetja za poslovno leto 2012

Javno podjetje posluje na osnovi interesov lastnikov ter na osnovi lastne zastavljene dolgoročne poslovne strategije. Strategija javnega podjetja vključuje dva glavna strateška cilja, ki opredeljujeta:

1. kvaliteto storitve in s tem odnos do uporabnikov in lastnikov, ter
2. finančno stabilnost podjetja, ki vključuje interese lastnikov in javnega podjetja.

##### Dejavnosti javnega podjetja

V skladu z odloki lokalnih skupnosti izvaja JKP Log dejavnosti v občinah Mežiške doline. Dejavnosti v podjetju so ločene na obvezne GJS in tržne dejavnosti. Podjetje izvaja 8 obveznih GJS (oskrba s pitno vodo, odvajanje odpadne vode, zbiranje in prevoz komunalnih odpadkov, odlaganje komunalnih odpadkov, letno vzdrževanje javnih površin, zimsko vzdrževanje javnih površin, pokopališka dejavnost in pogrebna dejavnost) in 7 tržnih dejavnosti (oskrba s pitno vodo, oskrba z industrijsko vodo, odvajanje odpadnih voda, zbiranje in odlaganje komunalnih odpadkov, urejanje javnih površin, pogrebna dejavnost in trgovina-cvetličarna).

Navedenemu obsegu izvajanja storitev so prilagojene kapacitete zaposlenih, znanja in opreme. Te so vključene v organizacijski strukturi štirih oddelkov, ki opravljajo dejavnosti gospodarskih javnih služb (VOKA, Komunalni odpadki, Javne površine in Pokopališka dejavnost) in na tri organizacijske enote, ki opravljajo skupne oziroma podporne funkcije podjetja: to so Direktorij (vključuje tudi Kadrovsko-pravno službo in tehnični sektor), FRK (Finance, računovodstvo in komerciala), in Vzdrževanje. Vrsta dejavnosti se v primerjavi z letom 2011 ni spreminjala. Razvojno funkcijo je podjetje izvajalo v direktoriju z večjim angažiranjem vodij storitvenih oddelkov. Z notranjimi premestitvami delavcev in nekoliko drugačno organizacijo dela je tako podjetje delno uspelo racionalizirati posamezne vrste stroškov.

##### Zaposleni

Ob koncu leta 2012 je bilo stanje na seznamu zaposlenih 97 delavcev, od tega 30 delavcev zaposlenih v skupnih službah in 67 neposredno zaposlenih v storitvenih oddelkih. Med letom se ni nihče od delavcev upokojil, 12 pa je javno podjetje zaposlilo na novo. Od skupnega števila jih je bilo 24 zaposlenih za določen čas. Poleg redno zaposlenih je javno podjetje za občasna dela sklenilo pogodbe o delu, na podlagi katerih je bilo opravljeno 11.669 ur dela. Podrobnejši opis pod točko 3.2.

##### Realizacija

S poslovnim planom za leto 2012 smo na področju GJS varstva okolja predvideli enak obseg storitev kot v predhodnem letu, vendar pa realizacija storitev leta 2012 na področju GJS varstva okolja (VOKA, Komunalni odpadki) izkazuje v primerjavi z letom 2011 padeč posameznih storitev. Primerjava med letoma 2012 in 2011 je prikazana v preglednici spodaj. Največji upad količin obveznih GJS varstva okolja je zaznan na dejavnosti zbiranja in prevoza komunalnih odpadkov. Na podlagi evidenc tehtanih količin je zaznan trend upada za 5,6 %. Na drugih obveznih GJS predstavlja pogrebna dejavnost upad števila pogrebov za 6,4 %. Finančna realizacija na javnih površinah se je v letu 2012 v skupnem povečala za 7 %. Povečan obseg storitev je bil zaznan na dejavnosti zimskega vzdrževanja javnih površin, pri čemer gre za sezonski vpliv in posledico slabših zimskih razmer.

**Tabela 2: Fizična realizacija storitev v letu 2012, primerjava z letom 2011**

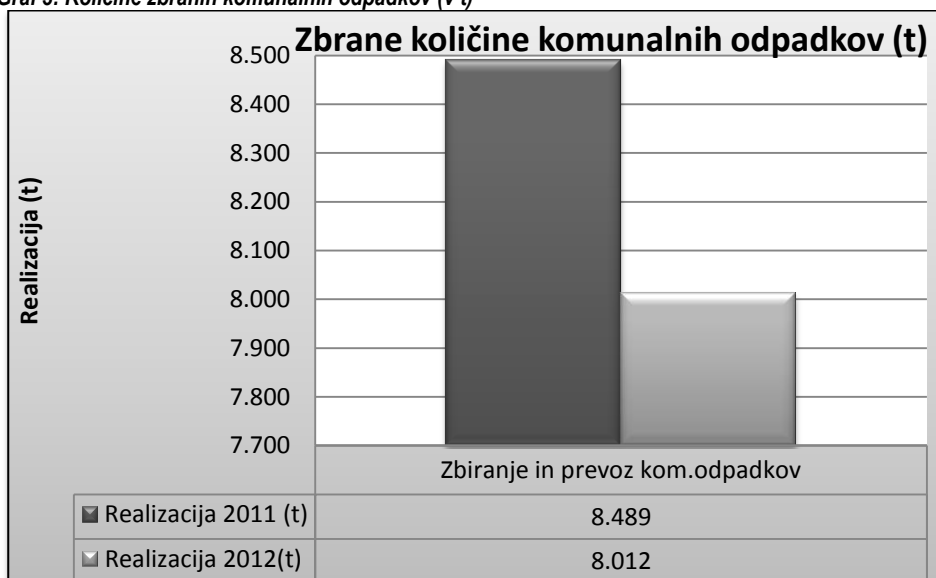
STORITEV	ENOTA	Realizacija 2012	Realizacija 2011	Indeks 2012/2011
Oskrba s pitno vodo	m <sup>3</sup>	974.056	995.243	97,9
Odvajanje odpadne vode	m <sup>3</sup>	751.368	768.430	97,8
Zbiranje in prevoz kom.odpadkov	t	8.012	8.489	94,4
Pogrebi	štev.	205	219	93,6

V nadaljevanju je predstavljen grafični prikaz primerjave fizične realizacije posameznih GJS med letoma 2012 in 2011.

Graf 2: Fizična realizacija oddelka VOKA (v m<sup>3</sup>)



Graf 3: Količine zbranih komunalnih odpadkov (v t)



Graf 4: Fizična realizacija oddelka Pokopališke dejavnosti (po številu pogrebov)



## Prodajne cene

**Cene obveznih GJS varstva okolja** so se v letu 2010 oblikovale v skladu s Pravilnikom (Pravilnik o metodologiji za oblikovanje cen storitev obveznih občinskih gospodarskih javnih služb varstva okolja- UL RS, št. 63/2009).

Štiri občine, za katere javno podjetje izvaja storitve GJS, so se odločile za skupni pristop k oblikovanju cen z izhodišči stroškov leta 2008. Javno komunalno podjetje Log je kot izvajalec GJS pripravilo predloge novih cen posameznih storitev, ločenih po občinah: oskrba s pitno vodo, odvajanje komunalnih odpadnih voda, zbiranje in odvoz mešanih komunalnih odpadkov in odlaganje komunalnih odpadkov. Pripravljene predloge so občinski sveti občin Ravne na Koroškem, Mežica in Črna potrdili. Cene so stopile v veljavo s 01.04.2010. Občina Prevalje predlogov s strani javnega podjetja ni potrdila v celoti, temveč je oblikovala svoje predloge s strani strokovne službe Občine Prevalje. Cene so stopile v veljavo s 1.8.2010. Cene so objavljene na spletni strani podjetja, v elaboratih o cenah, na položnicah in na oglasni deski podjetja. Cene so bile skladno z uredbami Vlade RS do konca leta 2012 zamrznjene.

**Cene ostalih obveznih GJS:** cene letnega in zimskega vzdrževanja javnih površin so bile v letu 2012 nespremenjene in ostajajo na ravni leta 2011. V letu 2012 so se spremenile- znižale cene vzdrževanja vodomerov in znižala se je okoljska dajatev odlaganja odpadkov. Cene najema grobov so se povišale v skladu z dvigom rasti cen v letu 2012 in sicer za 1,9 %.

## Primerjava izkazov poslovnega izida

Javno komunalno podjetje LOG je v letu 2012 poslovalo pozitivno. Skupno je ustvarilo:

- 5.041.513 prihodkov (za 320.373 € oz. 6,8 % več kot v letu 2011, ko je znašal prihodek 4.721.139 €) in
- 4.984.161 € odhodkov (oz. za 272.620 € oz. 5,8 % več kot v letu 2011, ko so znašali odhodki v višini 4.711.542 €), ter s tem ustvarilo
- 57.351 € bruto dobička. Po odbitju davka od dohodka je ustvarilo,
- **39.318 neto dobička** (leto 2011 se je zaključilo z dobičkom 4.017 €) in s tem preseгло plan leta 2012 za cca. 160 %, ki je predvideval 15.143 € neto dobička.

Skladno z zahtevami Slovenskih računovodskih standardov smo v podjetju poleg obračuna na ravni podjetja kot celote, sestavili tudi obračune po posameznih dejavnostih obveznih gospodarskih javnih služb in za vse druge dejavnosti- tržne dejavnosti (SRS 35; 2006). Izkaz poslovnega izida z ločenim prikazom obveznih in tržnih dejavnosti za leto 2012, v primerjavi z letom 2011, ter indeksi sprememb so prikazani v spodnji preglednici.

Čisti prihodki javnega podjetja LOG nastajajo na osnovi prodaje storitev obveznih GJS ter na osnovi prodaje storitev tržnih dejavnosti. V letu 2012 je znašal čisti prihodek iz prodaje lastnih učinkov 4.898.364 € in se je v primerjavi z letom 2011 povečal za 267.482 € oz. za 6 %. V strukturi čistih prihodkov podjetja predstavljajo:

- Obvezne dejavnosti 71,89 % delež (oz. 3.521.242 €)- od tega ustvarjajo najvišji delež čistih prihodkov dejavnosti komunalnih odpadkov (40,38 %), sledijo ji dejavnosti vzdrževanja javnih površin (26,34 %), dejavnosti VOKA (22,42 %) in pokopališke dejavnosti (10,86 %). Čisti prihodki obveznih dejavnosti so v primerjavi z letom 2011 porasli za 2 %.
- Tržne dejavnosti 28,11 % delež (oz. 1.377.122 €)- najvišji delež čistih prihodkov ustvarja tržna dejavnost komunalnih odpadkov (35,58 %), sledijo ji tržne dejavnosti VOKA (24,30 %), tržna dejavnost vzdrževanja javnih površin (20,96 %) in tržne pogrebne dejavnosti s trgovino (19,15 %). Čisti prihodki tržnih dejavnosti so v primerjavi z letom 2011 porasli za 17 %.

Proizvajalni stroški javnega podjetja LOG so znašali 3.924.825 € in so za +3 % višji kot leto prej (oz. 113.144 €). Porast proizvodnih stroškov je sicer nižja od rasti čistih prihodkov. Najvišjo porast v strukturi proizvodnih stroškov podjetja predstavljajo prevrednotovalni poslovni odhodki iz naslova odpisov spornih terjatev in obresti zaradi zamud plačil na obveznih dejavnostih- indeks 3,10, sledi porast stroškov storitev in stroškov dela za 7 %, kar gre pripisati povečanemu obsegu del, medtem ko so ostali stroški (material, amortizacija) v upadu oz. na primerljivi ravni leta 2011 (nabavna vrednost prodanega materiala in blaga ter drugi stroški).

Na poslovnem delu izkaza javnega podjetja LOG je po vključenih pokritij ustvarjen dobiček v višini 58.157 € (leta 2011 je bil dobiček 6.346 €). Vse obvezne dejavnosti z izjemo pokopališke dejavnosti so ustvarile izgubo, medtem ko so tržne dejavnosti poslovale pozitivno. Finančni del je s preseženimi finančnimi prihodki nad finančnimi odhodki za 14.173 € izboljšal rezultat podjetja, medtem ko je izredni del skupni rezultat poslabšal za -14.979 €. Na poslabšan izredni del so v največji meri vplivali preseženi izredni odhodki nad izrednimi prihodki na tržni dejavnosti (predvsem iz naslova odškodnin na tržni dejavnosti komunalnih odpadkov), medtem ko so na obveznih dejavnostih VOKA, javnih površinah in komunalnih odpadkih izredni prihodki presegli izredne odhodke (odpisi obveznosti vodnih povračil, taks za obremenjevanje voda iz preteklih let in vrnjena javna dela).

**Javno podjetje LOG** je leto 2012 zaključilo z dobičkom, ki znaša 57.351 € (leto prej 9.597 €). V primerjavi s prejšnjim letom se je rezultat izboljšal (za cca. 6x) oz. vrednostno za 47.754 €. Po odbitju davka iz dobička znaša **neto dobiček 39.318 €** (leto prej 4.017 €). Skupni dobiček je soustvarjen iz vseh dejavnosti (obveznih in tržnih), pri čemer se izguba iz obveznih dejavnosti pokriva z dobičkom iz tržne dejavnosti:

- Obvezne dejavnosti GJS v skupnem ustvarjajo -152.889 € izgube, od tega dejavnosti VOKA -15.630 € izgube, dejavnosti komunalnih odpadkov -66.306 € izgube, dejavnosti javnih površin -71.911 € izgube in pokopališke dejavnosti 958 € dobička.
- Tržne dejavnosti skupno ustvarjajo 192.207 € dobička, od tega dejavnosti VOKA 52.610 € dobička, dejavnosti komunalnih odpadkov 150.705 € dobička, dejavnosti javnih površin -19.224 € izgube in pokopališke dejavnosti 8.115 € dobička.

Tabela 3: Izrazi poslovnih izidov obveznih GJS in tržnih dejavnosti podjetja JKP LOG za leto 2012 in 2011 (v €)

BILANČNA POSTAVKA	Obvezne GJS				Tržne dejavnosti	JAVNO PODJETJE SKUPAJ leto 2012	JAVNO PODJETJE SKUPAJ leto 2011	Indeks 2012/2011
	VOKA	Komunalni odpadki	Javne površine	Pokopališka dejavnost				
Čisti prihodki iz prodaje lastnih učinkov	789.632 €	1.421.866 €	927.421 €	382.322 €	1.377.122 €	4.898.364 €	4.630.882 €	1,06
<i>Prihodki od prodaje storitev</i>	770.887 €	1.421.866 €	927.421 €	382.322 €	1.377.122 €	4.879.619 €	4.605.027 €	1,06
<i>Usredstveni lastni proizvodi in storitve</i>	18.745 €	0 €	0 €	0 €	0 €	18.745 €	25.854 €	0,73
Proizvajalni stroški prodanih storitev	686.264 €	1.236.704 €	848.145 €	319.568 €	834.144 €	3.924.825 €	3.811.681 €	1,03
<i>Stroški materiala</i>	39.280 €	129.194 €	182.466 €	85.123 €	122.231 €	558.295 €	676.877 €	0,82
<i>Stroški storitev</i>	408.306 €	509.391 €	268.516 €	127.134 €	375.672 €	1.689.020 €	1.577.027 €	1,07
<i>Stroški amortizacije</i>	8.481 €	79.128 €	86.867 €	6.638 €	18.059 €	199.172 €	232.558 €	0,86
<i>Stroški dela</i>	204.434 €	456.998 €	260.081 €	98.748 €	190.398 €	1.210.659 €	1.135.997 €	1,07
<i>Drugi stroški</i>	12.413 €	19.942 €	1.555 €	1.926 €	2.630 €	38.466 €	37.435 €	1,03
<i>Nabavna vrednost prodanih materiala in blaga</i>	0 €	0 €	0 €	0 €	115.661 €	115.661 €	115.146 €	1,00
<i>Prevred.posl.odho.neopred.dolg.sredstev in opredm.OS</i>	13.349 €	42.050 €	48.661 €	0 €	9.493 €	113.553 €	36.641 €	3,10
<b>Kosmati dobiček/izguba iz prodaje</b>	<b>103.368 €</b>	<b>185.162 €</b>	<b>79.276 €</b>	<b>62.754 €</b>	<b>542.978 €</b>	<b>973.539 €</b>	<b>819.201 €</b>	<b>1,19</b>
Prihodki pokritja II	2.110 €	3.584 €	2.419 €	831 €	3.477 €	12.420 €	10.595 €	1,17
<i>Prihodki od prodaje storitev</i>	1.415 €	2.404 €	1.622 €	557 €	2.333 €	8.332 €	10.595 €	0,79
<i>Usredstveni lastni proizvodi in storitve</i>	695 €	1.180 €	796 €	273 €	1.145 €	4.088 €	0 €	
Stroški pokritja II	157.615 €	267.733 €	180.671 €	62.046 €	259.738 €	927.802 €	823.450 €	1,13
<i>Stroški materiala</i>	10.167 €	17.271 €	11.655 €	4.002 €	16.755 €	59.850 €	44.760 €	1,34
<i>Stroški storitev</i>	12.727 €	21.618 €	14.588 €	5.010 €	20.973 €	74.917 €	73.126 €	1,02
<i>Stroški amortizacije</i>	6.285 €	10.677 €	7.205 €	2.474 €	10.358 €	36.999 €	36.031 €	1,03
<i>Stroški dela</i>	123.944 €	210.536 €	142.074 €	48.791 €	204.249 €	729.594 €	634.239 €	1,15
<i>Drugi stroški</i>	4.482 €	7.613 €	5.137 €	1.764 €	7.386 €	26.383 €	26.019 €	1,01
<i>Nabavna vred. prodanih materiala in blaga</i>	1 €	2 €	1 €	0 €	2 €	6 €	0 €	
<i>Prevred.posl.odho.neopred.dolg.sredstev in opredm.OS</i>	9 €	16 €	10 €	4 €	15 €	54 €	9.276 €	0,01
<b>Dobiček/izguba iz poslovanja</b>	<b>-52.137 €</b>	<b>-78.987 €</b>	<b>-98.976 €</b>	<b>1.539 €</b>	<b>286.717 €</b>	<b>58.157 €</b>	<b>6.346 €</b>	<b>9,16</b>
Finančni prihodki	9.783 €	7.690 €	11.714 €	42 €	6.964 €	36.193 €	26.759 €	1,35
Finančni odhodki	2.575 €	4.375 €	8.483 €	1.014 €	5.574 €	22.020 €	37.754 €	0,58
<b>Čisti poslovni izid iz rednega delovanja</b>	<b>-44.929 €</b>	<b>-75.672 €</b>	<b>-95.744 €</b>	<b>567 €</b>	<b>288.108 €</b>	<b>72.330 €</b>	<b>-4.650 €</b>	<b>-15,55</b>
Izredni prihodki	39.666 €	10.750 €	27.063 €	917 €	16.140 €	94.535 €	52.904 €	1,79
Izredni odhodki	10.277 €	1.384 €	1.522 €	240 €	96.091 €	109.514 €	38.656 €	2,83
<b>Poslovni izid zunaj rednega delovanja</b>	<b>29.389 €</b>	<b>9.366 €</b>	<b>25.541 €</b>	<b>677 €</b>	<b>-79.952 €</b>	<b>-14.979 €</b>	<b>14.248 €</b>	<b>-1,05</b>
<b>Bruto poslovni izid obrač. obdobja</b>	<b>-15.540 €</b>	<b>-66.306 €</b>	<b>-70.203 €</b>	<b>1.244 €</b>	<b>208.156 €</b>	<b>57.351 €</b>	<b>9.597 €</b>	<b>5,98</b>
Davek od dobička	90 €	0 €	1.708 €	286 €	15.949 €	18.033 €	5.581 €	3,23
<b>Čisti poslovni izid obrač. obdobja</b>	<b>-15.630 €</b>	<b>-66.306 €</b>	<b>-71.911 €</b>	<b>958 €</b>	<b>192.207 €</b>	<b>39.318 €</b>	<b>4.017 €</b>	<b>9,79</b>



### **Bilanca stanja**

Javno komunalno podjetje Log v svoji bilanci stanja na dan 31.12.2012 izkazuje za 3,3 mio € sredstev, kar je nekoliko manj kot v preteklem letu. Nižje stanje je posledica nižjih dolgoročnih sredstev, medtem ko so kratkoročna sredstva ostala na ravni primerjalnega leta. Pri tem se večajo kratkoročne terjatve do kupcev, medtem ko so se ostale kratkoročne postavke znižale.

Vrednost kapitala se je povečala na račun pozitivnega rezultata, dolgoročne obveznosti so ostale na podobni ravni kot v preteklem letu, medtem ko so se kratkoročne obveznosti znižale predvsem na račun nižjih poslovnih obveznosti. Znatno so večje kratkoročne pasivne časovne razmejitve, ki vključujejo zbrana sredstva iz naslova finančnega jamstva. Sicer pa je podrobnejša analiza bilance stanja prikazana v razkritjih računovodskih izkazov.

### **Investicije**

S prenosom javne infrastrukture na občine so investicije v javno infrastrukturo izključno v rokah občin lastnic infrastrukture. Tako javnemu podjetju ostane le delna avtonomija, skrb za enostavno in razširjeno reprodukcijo na področju skupne opreme, ki jo uporablja za izvajanje storitev gospodarske javne službe.

Javno podjetje je v letu 2012 vlagalo v investicije skupne opreme denarna sredstva v skupni višini 94.997 €, kar je za 30,51 % več kot v letu 2011 in za 43,5 % več, kot je bilo predvideno s sprejetim planom za leto 2012 (66.200 €). Med večjimi odstopanji realiziranega od planiranega za leto 2012 predstavlja nakup računalniške in programske opreme v skupnih službah in nakup strojne mehanizacije za dejavnost javnih površin (JCB).

Finančno konstrukcijo investicij (tudi za odplačilo najemno- kreditnih obveznosti) je v letu 2012 oblikoval investicijski vir amortizacije skupne opreme za poslovanje. Skupaj je bilo v letu 2012 obračunane (fakturirane) amortizacije za 236.171 €, od tega je bilo pobranih virov za investicije 226.724 €. Ob upoštevanju preostanka sredstev iz leta 2011 v višini 17.470 € znašajo razpoložljivi viri za investicije 244.194 €. Po odplačilu obveznosti iz naslova najemov v vrednosti 96.757 €, plačanih iz amortizacije, so znašali neto razpoložljivi viri za investicije 147.438 €. Z investiranjem v skupna osnovna sredstva (opremo) v višini 94.997 €, javno podjetje v letu 2012 ni porabilo vseh razpoložljivih sredstev. Ostanek razpoložljivih sredstev v višini 52.440 € se prenese v naslednje leto. Podrobnejša razlaga investicij je opisana v poglavju 7- Pregled investicij in njihove finančne konstrukcije.

Direktor Javnega komunalnega podjetja LOG d.o.o.  
Štefan Šumah

## 3.2 Zaposleni

Na dan 31.12.2012 je bilo v javnem podjetju 97 zaposlenih. Število zaposlenih ob koncu koledarskega leta se je povečalo skupno za 8 oseb, od tega 3 v skupnih službah in 5 na dejavnostih. Menjavanje zaposlitve med letom sicer povzroča kratkotrajna pomanjkanja kadrov, vendar sečasne rešitve izvedejo s premestitvami med posameznimi oddelki.

**Tabela 4: Število zaposlenih po organizacijskih oddelkih, stanje na dan 31.12.2012 in primerjava z letom 2011 (31.12.2011)**

ODDELEK		ŠTEVILO ZAPOSLENIH L.2012	DELEŽI	ŠTEVILO ZAPOSLENIH L.2011	SPREMEMBA ŠT.ZAP. 2012/2011
Skupne službe	Direktorij	14	46,67%	12	2
	Finance, računovodstvo, komerciala	10	33,33%	10	0
	Servis	6	20,00%	5	1
<b>Skupne službe SKUPAJ</b>		<b>30</b>	<b>30,93%</b>	<b>27</b>	<b>3</b>
Dejavnost	VOKA: Oskrba z vodo	11	16,42%	10	1
	VOKA: Odpadne vode	2	2,99%	2	0
	Komunalni odpadki	23	34,33%	18	5
	Javne površine	25	37,31%	27	-2
	Pokopališka dejavnost	6	8,96%	5	1
<b>Dejavnost SKUPAJ</b>		<b>67</b>	<b>69,07%</b>	<b>62</b>	<b>5</b>
<b>Javno podjetje skupaj</b>		<b>97</b>	<b>100,00%</b>	<b>89</b>	<b>8</b>

Med letom ni šel nihče od delavcev v pokoj, 12 pa je javno podjetje zaposlilo na novo, od tega je bilo 8 delavcev po programu javnih del. Pogodbe za določen čas je na dan 31.12.2012 imelo 24 delavcev, od tega 6 po programu javnih del.

Zaposleni v podjetju imajo naslednjo izobrazbo, ki je razvidna iz spodnje preglednice.

**Tabela 5: Izobrazbena struktura delavcev na dan 31.12.2012**

STOPNJA IZOBRAZBE	ŠTEVILO DELAVCEV
I.	18
II.	1
III.	18
IV.	27
V.	18
VI.	7
VII.	7
VIII.	1
<b>Skupaj delavcev</b>	<b>97</b>

Poleg redno zaposlenih je javno podjetje za občasna dela (sezonska, nadomestilo delavcev na bolniški), zaposlovalo še delavce, s katerimi je sklenilo pogodbe o delu. Občasno zaposleni delavci so izvajali dela, kot: vratarska služba, popisi števecov, kontrola in vzdrževanje zajetja industrijskega vodovoda, sortiranje odpadkov, pogrebno dejavnost, čiščenje prostorov, letno in zimsko vzdrževanje ter čiščenje javnih površin.

Naslednja preglednica prikazuje število po pogodbah vključenih delavcev in število opravljenih ur.

Tabela 6: Delo po pogodbah v posameznih oddelkih v letu 2012 in primerjava z letom 2011

ODDELEK	ŠTEVILO DELAVCEV PO POGODBI	ŠTEVILO OPRAVLJENIH UR PO POGODBI L.2012	ŠTEVILO OPRAVLJENIH UR PO POGODBI L.2011	INDEKS SPREMEMB 2012/2011
Direktorij	2	2.363	2.947	0,80
Oskrba z vodo, industrijski vodovod	4	5.265	6.152	0,86
Komunalni odpadki	0	0	0	
Javne površine	16	2.297	2.391	0,96
- letna služba	2	738	1.087	0,68
- zimska služba	14	1.559	1.304	1,20
Pogrebna dejavnost	15	1.744	2.195	0,79
<b>Skupaj delavci po pogodbi</b>	<b>37</b>	<b>11.669</b>	<b>13.685</b>	<b>0,85</b>

37 delavcev, pretežno nižje kvalificiranih in brez posebnih šol, je v preteklem letu opravilo 11.669 ur oz. za 15 % manj ur kot leto prej (v letu 2011- 46 delavcev in 13.685 ur), kar po oceni (letni fond delovnih ur 2088) pomeni 5,6 zaposlenih. Podatek na dejavnosti javne površine vključuje dopolnilno delo zunanjih izvajalcev v višini 2.297 ur (16 izvajalcev). V primerjavi z letom 2011 je bilo tega dela v letu 2011 za 4 % manj.

Več let je že aktualen primanjkljaj znanj in kadrov na posameznih področjih. Delavci se ravno zaradi tega dodatno izobražujejo, usposablajo in pridobivajo nova znanja na srednjih in visokih šolah ter občasno preko strokovnih seminarjev in dodatnih strokovnih usposabljanj.

### 3.3 Izvajanje gospodarskih javnih služb

Javno podjetje ima za izvajanje gospodarskih javnih služb organizirane zmogljivosti v obliki delovnih sredstev, zaposlenih in znanja. Vsem je nadgrajena organizacija podjetja, ki zagotavlja izrabo kapacitet, kvalitetno storitev za uporabnike in preglednost izvajanja za občine, lastnice javnega podjetja.

Stalna sredstva so v celoti v lasti lokalnih skupnosti. S prenosom javne infrastrukture na občine v letu 2010, je javno podjetje opredmetena sredstva komunalne infrastrukture prejelo v najem (javni vodovod, javna kanalizacija, komunalna deponija, zbirni centri, ekološki otoki in zabojniki) in uporabo (občinske javne površine, pokopališča z objekti in opremo), z namenom uporabe in vzdrževanja. Javna infrastruktura se je iz knjig javnega podjetja izločila in se zanjo v javnem podjetju amortizacija ne obračunava. Sredstva, ki jih javno podjetje zbere z delom cen komunalnih storitev (omrežnina, obe okoljski dajatvi za odpadne vode in odlaganje odpadkov), nakazuje na občine lastnice infrastrukture ter predstavljajo njihov investicijski vir.

Javnemu podjetju ostajajo tako zemljišče, druga oprema, strojni park in gradbena mehanizacija, za namen opravljanja storitev gospodarskih javnih služb. Mesečno se obračunava amortizacija, ki predstavlja vir za investicije javnega podjetja.

Osnovna sredstva JKP Log- SM skupne službe predstavljajo poslovne zgradbe in opremo, potrebno za delo. Njihova skupna nabavna vrednost na zadnji dan poslovnega leta je 1,050 mio €, sedanja vrednost pa 0,626 mio € (stopnja amortiziranosti je 40,34 %, glej spodnjo preglednico).

Tabela 7: Stanje osnovnih sredstev JKP Log- SM skupne službe, na dan 31.12.2012 (v €)

VRSTA OPREME IN ALOKACIJA OS	NABAVNA VREDNOST	POPRAVEK VREDNOSTI	STOPNJA AMORTIZIRANOSTI	SEDANJA VREDNOST	OBRAČUNANA AMORTIZACIJA 2012
objekti in zgradbe	568.926 €	105.138 €	18,48%	463.788 €	8.429 €
oprema, nadomestni deli in ostali inventar	482.057 €	318.853 €	66,14%	163.205 €	28.570 €
<b>Skupaj osnovna sredstva skupnih služb</b>	<b>1.050.983 €</b>	<b>423.990 €</b>	<b>40,34%</b>	<b>626.993 €</b>	<b>36.999 €</b>

### 3.3.1 VO-KA

VOKA (VOda – KAnalizacija) je oddelek, ki združuje storitve obveznih GJS varstva okolja- oskrbe s pitno vodo in odvajanje odpadnih voda ter tržne dejavnosti- oskrba s pitno vodo, odvajanje odpadnih voda in oskrba z industrijsko vodo.

V okviru **obveznih** občinskih GJS izvajamo oskrbo s pitno vodo, ki obsega zajemanje, obdelavo, distribucijo in prodajo pitne vode uporabnikom. Obvezna dejavnost oskrbe s pitno vodo predstavlja uporabo in vzdrževanje vodnih zajetij in primarni ter sekundarni del vodovoda vključno s črpališči in vodohrani ter vodnimi števci. V okviru storitev obveznih GJS odvajanja odpadnih voda izvajamo aktivnosti čiščenja kanalizacije (redno vzdrževanje) in greznic. Storitve oskrbe s pitno vodo je javno podjetje izvajalo v občinah Ravne na Koroškem, Prevalje in Mežica, medtem ko storitev odvajanje odpadnih voda v občinah Ravne na Koroškem in Prevalje.

S prenosom javne infrastrukture s 1.1.2010 na občine so vodovodna in kanalizacijska omrežja javnemu podjetju dana v najem in z njimi javno podjetje izvaja dejavnost oskrbe z vodo, oz. odvajanje odpadnih voda, ter jih pri tem le uporablja in vzdržuje. Knjigovodsko so se osnovna sredstva prenesla v knjige občine. V kolikor je odločitev občine, da izvajamo investicijska dela na vodovodni oz. kanalizacijski infrastrukturi sami, se realizacija vknjiži med **tržno dejavnost**. Med tržno dejavnost spada tudi oskrba z industrijsko vodo, ki obsega zajemanje, obdelavo, transport in prodajo industrijske vode odjemalcu Petrol Energetiki Ravne d.o.o.

Vrednosti osnovnih sredstev (oprema, prevozna sredstva), ki so javnemu podjetju ostala in s katerimi izvaja storitve obveznih GJS in tržnih dejavnosti- oskrbe s pitno vodo, odvajanje odpadnih voda, oskrba z industrijsko vodo so prikazane v naslednji preglednici. Od osnovnih sredstev JKP Log na omenjenih storitvah, je javno podjetje v letu 2012 obračunalo za 11.218 € amortizacije.

**Tabela 8: Stanje osnovnih sredstev JKP Log- SM za dejavnost VOKA na dan 31.12.2012 (v €)**

DEJAVNOST	NABAVNA VREDNOST	POPRAVEK VREDNOSTI	STOPNJA AMORTIZIRANOSTI	SEDANJA VREDNOST	OBRAČUNANA AMORTIZACIJA 2012
Oskrba s pitno vodo	9.693 €	6.347 €	65,48%	3.346 €	1.143 €
Odvajanje odpadne vode	135.551	130.551	96,31%	5.000	1.034
Oskrba z industrijsko vodo	3.299 €	3.299 €	100,00%	0 €	0 €
Skupna OS dejavnosti	104.717 €	94.235 €	89,99%	10.482 €	9.040 €
<b>Skupaj</b>	<b>253.261 €</b>	<b>234.432 €</b>	<b>92,57%</b>	<b>18.829 €</b>	<b>11.218 €</b>

#### a) Podatki o fizični realizaciji na dejavnosti oskrbe s pitno vodo in odvajanju odpadnih voda

S pitno vodo se oskrbujejo individualni uporabniki v gospodinjstvih ter v znatni meri industrija in ostali javni sektor v treh občinah. Število priključkov na vodovod se v splošnem povečuje, čeprav poraba vode (prodaja storitve) z leti nekoliko pada (vplivi varčevanja). V primerjavi z letom 2011 so količine upadle za 2,1 %.

Količina opravljenih storitev za uporabnike odpadnih voda je povezana s porabljeno količino pitne vode in se obračuna v odvisnosti od porabljene pitne vode. V tem pogledu bi morala biti fizična realizacija pri dejavnosti oskrbe z vodo (količine za vodarino) in na odpadnih vodah (količine za kanalščino) enaka. Dejansko prihaja do razlik zaradi uporabnikov pitne vode iz javnega sistema, ki pa niso priključeni na javni kanalizacijski sistem in tako ne plačujejo kanalščine. Količnik med fakturirano kanalščino in pitno vodo je v občini Ravne na Koroškem za leto 2012 je 0,94, v občini Prevalje pa 0,92. V skupnem so količine so v primerjavi z letom 2011 upadle za 2,2 %.

**Tabela 9: Prodaja pitne vode v letu 2012 po občinah (m<sup>3</sup>) in primerjava z letom 2011**

Prodane količine	OBČINE				Skupaj občine I. 2011	Indeks 2012/2011
	Ravne	Prevalje	Mežica	Skupaj občine I. 2012		
Oskrba s pitno vodo (m <sup>3</sup> )	502.206	307.302	164.547	974.056	995.243	97,9
Odvajanje odpadnih voda (m <sup>3</sup> )	470.180	281.189		751.368	768.430	97,8

#### b) Prodajne cene na dejavnosti oskrbe s pitno vodo in odvajanju odpadnih voda

Skladno z novim Pravilnikom (Pravilnik o metodologiji za oblikovanje cen storitev obveznih občinskih gospodarskih javnih služb varstva okolja- UL RS, št. 63/2009) so se v letu 2010 pripravile nove prodajne cene storitev oskrbe s pitno vodo in odvajanje odpadnih voda, ki so stopile v veljavo v letu 2010 (za Občini Ravne na Koroškem in Mežica s 1.4.2010 in v Občini Prevalje s 1.8.2010) in ostajajo na enakem nivoju tudi v letu 2012. Cene so v osnovi ločene na fiksni del cene- omrežnina in variabilni del cene.

Sestavni del cene storitev oskrbe s pitno vodo in odvajanja odpadnih voda za končnega uporabnika, ki ostajajo v letu 2012 nespremenjena, so še:

- Vodna povračila, ki jih nakazujemo v državni proračun. Vezana so na porabo pitne vode. Obračunavamo jih za vse tri občine in se med občinami ne razlikuje.
- Okoljska dajatev zaradi onesnaževanja okolja zaradi odvajanja odpadnih vod, ki se obračunava za občini Ravne na Koroškem in Prevalje.

V letu 2012 se je glede na presežne vire iz preteklih let znižala cena vzdrževanja vodnega števca. Cena praznjenja greznice ostaja v letu 2012 nespremenjena.

Davek na dodano vrednost pri prodaji storitve oskrbe z vodo in odvajanja in čiščenja odpadnih voda je 8,5 %. Naslednja preglednica prikazuje posamezne vrste cen na dan 31.12. 2012 po občinah in zadnje uveljavitev cen (brez in z DDV).

**Tabela 10: Prodajne cena pitne vode in odpadnih voda na dan 31.12.2012 (v €/m<sup>3</sup>)**

OBČINA	VRSTA CENE	ENOTA CENE	CENA BREZ DDV	CENA Z DDV	ZADNJA SPREMEMBA	
Ravne na Kor.	Vodarina	fiksni del lastne cene za vodov. prklj. 1/2"	€/priključek/mes.	2,2193 €	2,4079 €	1.4.2010
		variabilni del lastne cene za storitev	€/m <sup>3</sup>	0,2950 €	0,3201 €	
Prevalje	Vodarina	fiksni del lastne cene za vodov. prklj. 1/2"	€/priključek/mes.	1,9327 €	2,0970 €	1.8.2010
		variabilni del lastne cene za storitev	€/m <sup>3</sup>	0,2622 €	0,2845 €	
Mežica	Vodarina	fiksni del lastne cene za vodov. prklj. 1/2"	€/priključek/mes.	1,0731 €	1,1643 €	1.4.2010
		variabilni del lastne cene za storitev	€/m <sup>3</sup>	0,2730 €	0,2962 €	
Tri občine	Vzdrževalnina vodnega števca		€/priključek/mes.	0,2170 €	0,2604 €	1.1.2012
	Vodna povračila		€/m <sup>3</sup>	0,0555 €	0,0602 €	1.1.2010
Ravne na Kor.	Kanalščina	fiksni del lastne cene za vodovodni prklj. 1/2"	€/priključek/mes.	2,1755 €	2,3604 €	1.4.2010
		variabilni del lastne cene za storitev	€/m <sup>3</sup>	0,2128 €	0,2309 €	
Prevalje	Kanalščina	fiksni del lastne cene za vodovodni prklj. 1/2"	€/priključek/mes.	1,7590 €	1,9085 €	1.8.2010
		variabilni del lastne cene za storitev	€/m <sup>3</sup>	0,2146 €	0,2328 €	
Ravne na Kor.	Okoljska dajatev zaradi obremenjevanja voda		€/m <sup>3</sup>	0,5285 €	0,5285 €	1.4.2010
Prevalje	Okoljska dajatev zaradi obremenjevanja voda		€/m <sup>3</sup>	0,5282 €	0,5282 €	1.1.2010
obe občini	Cena praznjenja greznice		€/m <sup>3</sup>	48,2000 €	52,2970 €	1.4.2010- Ra 1.8.2010- Pr

### c) Strošek najemnine na dejavnosti oskrbe s pitno vodo in odvajanju odpadnih voda

S prenosom javne infrastrukture na občine s 1.1.2010 so vodovodna in kanalizacijska omrežja dana komunalnemu podjetju v najem. Občine zanj mesečno obračunavajo najemnino. Skladno s Pogodbo o prenosu infrastrukture ter najemu infrastrukture in izvajanju GJS v posameznih občinah občine zaračunavajo javnemu podjetju najemnino najmanj v višini amortizacije. V kolikor veljavne cene (fiksni del- omrežnina) za posamezno GJS ne pokrivajo cene (fiksni del- omrežnina) na osnovi stroškov tekočega leta, občine pokrivajo javnemu podjetju razliko do nepokrite omrežnina s subvencijo.

V spodnji preglednici je prikazan strošek najemnine javne infrastrukture na dejavnosti oskrbe s pitno vodo in odvajanju odpadnih voda v letu 2012, ločeno po občinah.

**Tabela 11: Strošek najemnine javne infrastrukture na dejavnosti oskrbe s pitno vodo in odvajanju odpadnih voda v letu 2012 (v €)**

Str. najemnine	občine				Skupaj I. 2012
	Ravne na Koroškem	Prevalje	Mežica	Črna	
Oskrba s pitno vodo	85.232 €	51.370 €	17.498 €		154.100 €
Odvajanje odpadnih voda	83.479 €	88.748 €			172.228 €

V Občini Prevalje omrežnina (fiksni del cene) za storitev odvajanje odpadnih voda na osnovi obstoječe cene ne dosega višine omrežnina izračunane na osnovi stroškov amortizacije javne infrastrukture v letu 2012. Pri tem Občina Prevalje pokriva javnemu podjetju razliko s subvencijo za fizične osebe. Pregled subvencije Občine Prevalje za odvajanja odpadnih voda je prikazan v spodnji preglednici.

**Tabela 12: Subvencija Občine Prevalje za odvajanje odpadnih voda v letu 2012 (v €)**

Subvencije	Občina Prevalje
Odvajanje odpadnih voda	22.756 €

### 3.3.2 Komunalni odpadki

Storitev obsega dejavnosti zbiranja (ločenega) in prevoz (ločenih) komunalnih odpadkov v občinah Ravne na Koroškem, Prevalje, Mežica in Črna na Koroškem, ter sortiranje in odlaganje le-teh na odlagališču odpadkov Lokovica. Storitev vključuje redno pobiranje, nalaganje, odvoz in odlaganje komunalnih odpadkov na odlagališče za vse vrste naročnikov, kar spada v okvir izvajanja obveznih GJS. Občasno izvaja pobiranje in odvoz komunalnih odpadkov tudi po naročilu, kar spada v okvir tržnih dejavnosti. Javno podjetje LOG je bilo tako kot v preteklosti do leta 2009 upravljavec odlagališča Lokovica, hkrati pa je skrbelo tudi za ločeno zbiranje komunalnih odpadkov in za njihov odvoz. S prenosom infrastrukture na občine, je javna infrastruktura (odlagališče, zbirni centri in ekološki otoki) dana komunalnemu podjetju v najem in z njo le izvaja dejavnost ravnanja s komunalnimi odpadki.

V skladu s konceptom KOCEROD-a (Koroški regijski center za ravnanje z odpadki) smo v letu 2011 pričeli z uvajanjem suho/mokrega zbiranja odpadkov na izvoru. V ta namen je javno podjetje gospodinjstva opremilo s posodami za zbiranje mokrih odpadkov, odvoz pa izvajamo izmenoma na 14 dni. Na področju redkeje poselitve, kjer poteka reden odvoz odpadkov na 14 dni, bomo ločeno zbiranje na izvoru uvedli v letu 2013. Za zbiranje odpadne embalaže so občanom na voljo tudi »ekološki otoki« - zbiralnice ločenih frakcij odpadkov, kjer se ločeno zbira odpadna embalaža iz papirja, plastike, stekla in kovin. Večje količine odpadne embalaže lahko občani oddajo tudi na zbirnih centrih Lokovica in Dobja vas, kjer lahko oddajo še kosovne odpadke in nevarne odpadke iz gospodinjstev, ki jih predamo pooblaščenim zbiralcem oz. predelovalcem. Zbiranje kosovnih odpadkov je 1 x letno organizirano po sistemu »od vrat do vrat«.

V skladu z Uredbo o ravnanju z biološko razgradljivimi kuhinjskimi odpadki in zelenim vrtnim odpadkom (Ul. RS št. 39/2010) smo za večstanovanjske objekte uvedli ločeno zbiranje na izvoru tudi za te odpadke. Gospodinjstva individualnih stanovanjskih hiš so se o ravnanju z biološko razgradljivimi odpadki (kompostiranje ali prepuščanje izvajalcem javnih služb) izrekla s podpisom izjave. Do odprtja KOCEROD-a z letom 2013, ki zagotavlja kompostiranje, smo zbirali in odvažali bio- odpadke skupaj z mokrimi odpadki.

Javno podjetje je (do 8.4.2013) odvažalo zbrane komunalne odpadke na odlagališče Lokovica, kjer se »mokri« in bio odpadki, mešani komunalni odpadki in ostanek po sortiranju »suhih« odpadkov odlagajo z območja vseh štirih občin Mežiške doline. Lokacija odlagališča je na Lokovici nedaleč od regionalne ceste Poljana – mejni prehod Holmec. Na urejenem odlagališču se odpadki dodatno sortirajo, po načrtu planirajo, kompaktirajo ali predajo v recikliranje, v končni fazi pa se v skladu s projektom in zakonodajo izvede prekrivni sloj. Delavci javnega podjetja na odlagališču odpadke sortirajo oz. iz pripeljanih odpadkov izločajo papir, steklovino, kovinske predmete, belo tehniko, les, nevarne odpadke in plastiko; vsi izločeni odpadki se odlagajo v pripravljene kontejnerje in po pogodbi jih odpelje pooblaščenno podjetje..

Občine Ravne na Koroškem, Prevalje, Mežica in Črna so skupaj s še osmimi občinami pristopile k izgradnji Koroškega regijskega centra za ravnanje z odpadki (KOCEROD-a), kjer je zagotovljena predelava odpadkov. Projekt KOCEROD vzpostavlja ločeno zbiranje odpadkov na izvoru nastanka, kar bo pripomoglo k reševanju problematike odlaganja in predelave odpadkov v naši regiji. S tem bodo izpolnjene »okoljske direktive« in standardi in Evropski uniji. Pričetek obratovanja KOCEROD je 1.1.2013.

S prenosom javne infrastrukture na občine s 1.1.2010, je javna infrastruktura na dejavnosti ravnanja z odpadki javnemu podjetju dana v najem. Knjigovodsko so se osnovna sredstva prenesla v knjige občine. Vrednosti osnovnih sredstev, ki so javnemu podjetju ostala (oprema, kontejnerji, namenska prevozna sredstva) in s katerimi javno podjetje izvaja storitve ravnanja s komunalnimi odpadki, so prikazane v naslednji preglednici. Od osnovnih sredstev JKP Log na področju ravnanja s komunalnimi odpadki, je javno podjetje v letu 2012 obračunalo za 79.194 € amortizacije.

Tabela 13: Stanje osnovnih sredstev JKP Log- SM za dejavnost ravnanja s komunalnimi odpadki na dan 31.12.2012 (v €)

DEJAVNOST	NABAVNA VREDNOST	POPRAVEK VREDNOSTI	STOPNJA AMORTIZIRANOSTI	SEDANJA VREDNOST	OBRAČUNANA AMORTIZACIJA 2012
Zbiranje in odvoz	1.588.437 €	1.377.380 €	86,71%	211.057 €	78.936 €
Skupno na dejavnosti	7.807 €	6.447 €	82,58%	1.360 €	258 €
<b>Skupaj</b>	<b>1.596.244 €</b>	<b>1.383.826 €</b>	<b>86,69%</b>	<b>212.417 €</b>	<b>79.194 €</b>

#### a) Podatki o fizični realizaciji na dejavnosti ravnanja s komunalnimi odpadki

Področje na katerih je javno podjetje organiziralo zbiranje in odvoz odpadkov obsega območje štirih občin v Mežiški dolini. Vse štiri občine merijo po površini skupaj 303,50 km<sup>2</sup> in imajo okoli 26.400 prebivalcev (vir: <http://sl.wikipedia.org>). Z dejavnostjo zbiranja in odvoza se pokriva trenutno blizu 90 % gospodinjstev v Mežiški dolini (največ v Občini Ravne).

Posamezne vrste uporabnikov storitev (gospodinjstvo, podjetja) se med seboj ločijo po količini in vrsti odpadkov, ki jih ustvarijo. Značilnost posameznih občin (teritorijev) je razpršenost lokacij pobiranja odpadkov. Obračun storitev po vrsti uporabnikov, ob upoštevanju privzetih normativov, je prikazan v spodnji preglednici (v m<sup>3</sup>). Pri obračunu storitev za občane se upoštevajo 4 odvozi mesečno (120 l/mesec). Za podjetja se obračun izvaja v kilogramih glede na število odvozov na mesec in na volumen posode oz. tehtane količine. V skupnem predstavlja trend upada obračunanih količin 1 % glede na leto 2011.

Tabela 14: Količina obračunanih komunalnih odpadkov v letu 2012 (m<sup>3</sup>) in primerjava z letom 2011

Vrsta uporabnikov	OBČINE					Skupaj Občine I. 2011	Indeks 2012/2011
	Ravne	Prevalje	Mežica	Črna	Skupaj občine I.2012		
gospodinjstva	8.411	4.708	2.652	2.488	18.260	18.317	99,7
podjetja	7.064	3.671	1.490	1.364	13.589	13.845	98,2
<b>Skupaj zbrano kom.odpadkov</b>	<b>15.475</b>	<b>8.380</b>	<b>4.142</b>	<b>3.852</b>	<b>31.849</b>	<b>32.162</b>	<b>99,0</b>
Deleži po občinah	48,59%	26,31%	13,00%	12,10%	100,00%		

Javno komunalno podjetje LOG odpadke, ki se odlagajo na odlagališču že od vključno leta 2005 tehta (masa v tonah) in vodi njihovo evidenco v skladu z veljavnim seznamom in klasifikacijo odpadkov. Preglednica prikazuje maso na deponijo Lokovica pripeljanih (zbranih) odpadkov in strukturo po vrsti povzročitelja za leti 2012 in 2011 ter primerjavo med njima.

Tabela 15: Količina zbranih odpadkov v letu 2012 (t), primerjava z letom 2011

Struktura po vrsti povzročitelja odpadkov	Leto 2012	Leto 2011	Index 2012/2011
Gospodinjstva	5.868,4	6.315,9	92,9
Proizvodna in storitvena dejavnost	2.001,6	2.000,0	100,1
Ostalo <sup>1</sup>	141,9	173,1	82,0
<b>Skupaj zbrano kom.odpadkov (t)</b>	<b>8.012,0</b>	<b>8.489,0</b>	<b>94,4</b>
Povprečna specifična masa odpadkov na osebo (kg/osebo/mesec)	21,4	23,0	92,9

Od 8.012 ton zbranih odpadkov v letu 2012, jih je bilo na deponijo odloženo 7.190 ton (89,7 %), ostali odpadki 10,3 % (821 ton) so bili izločeni in predani zbiralcem oz. družbi za ravnanje z odpadki.

Na osnovi tehtanih odpadkov (v tonah) kaže primerjava med letoma 2012 in 2011 upad zbranih odpadkov in sicer skupno v -5,6 % deležu. Od tega predstavljata največji delež upada kategoriji gospodinjstva (-7,1 %) in kategorija ostalih (med ostalo se štejejo odpadki, pripeljani iz javne komunalne službe- pokopališča -18 %). Povprečna specifična masa odpadkov na osebo na mesec tako v letu 2012 predstavlja 21,4 kg (oz. 256,75 kg na leto) in predstavlja za 7,1 % upad v primerjavi z letom 2011.

#### b) Prodajne cene storitev ravnanja s komunalnimi odpadki

Skladno z novim pravilnikom so se v letu 2010 pripravile nove prodajne cene storitev zbiranja in odvoza odpadkov ter storitve odlaganja preostankov odpadkov, ki so stopile v veljavo v letu 2010 za vse štiri občine in ostajajo na enakem nivoju tudi v letu 2012. Cene storitev, ki so ločene za dejavnost zbiranja in odvoza komunalnih odpadkov in za dejavnost deponiranja, so v osnovi ločene na fiksni in variabilni del cen. Cene v posamezni občini se glede na vrsto uporabnikov ločijo na ceno za občane, ki se obračunava v € na osebo na mesec in ceno za gospodarstvo, ki se obračunava v € na kg.

Sestavni del cene za končnega uporabnika storitev ravnanja s komunalnimi odpadki so še :

- Okoljska dajatev zaradi onesnaževanja okolja zaradi odlaganja odpadkov: pomeni investicijski vir, ki ga je javno podjetje pobiralo od povzročiteljev odpadkov in sredstva prenašalo mesečno na račun carinskega urada, kasneje pa carinski urad posreduje sredstva na občine. Za vse občine je cena enaka, ločena za občane in za gospodarstva. V letu 2012 se je glede na presežena sredstva iz preteklega obdobja cena znižala.
- Finančno jamstvo za zapiranje obstoječe deponije za zaprtje odlagališča in izvajanja ukrepov po zaprtju odlagališča. S finančnim jamstvom občine zagotavljajo del pokrivanja stroškov (investicije in redno vzdrževanje) zapiranja obstoječe deponije Lokovica. Cena se je uveljavila istočasno z uveljavitvijo novih cen storitev odlaganja preostankov odpadkov v letu 2010 in ostaja v letu 2012 nespremenjena.
- Ekološka renta, pomeni vir za poplačilo škode občanom Lokovice, ki živijo v neposredni bližini deponije, zaradi vplivov odlaganja odpadkov. Spremenila se je skladno z uveljavitvijo novih cen storitev v letu 2010 in ostaja v letu 2012 nespremenjena. Izplačilo ekološke rente upravičencem se spreminja vsako leto za rast življenjskih stroškov v preteklem letu.

Naslednja preglednica prikazuje posamezne vrste prodajnih cen storitev obvezne GJS varstva okolja na dan 31.12. 2012 po vrstah uporabnikov (brez in z DDV).

<sup>1</sup> Odpadki pripeljani iz javne komunalne službe (pokopališča)

**Tabela 16: Prodajne cene storitve zbiranja in odvoza odpadkov na dan 31.12.2012 (v €)**

OBČINA	VRSTA CENE		ENOTA CENE	CENA BREZ DDV	CENA Z DDV	ZADNJA SPREMEMBA
Ravne na Kor.	Zbiranje in odvoz- fiksni del	za občane	€/os. in mesec	0,0894 €	0,0970 €	1.4.2010
	Zbiranje in odvoz- variab.del			1,9425 €	2,1076 €	
	Zbiranje in odvoz- fiksni del	za gospodarstvo	€/kg	0,0036 €	0,0039 €	
	Zbiranje in odvoz- variab.del			0,0789 €	0,0856 €	
Prevalje	Zbiranje in odvoz- fiksni del	za občane	€/os. in mesec	0,0867 €	0,0941 €	1.8.2010
	Zbiranje in odvoz- variab.del			1,8840 €	2,0441 €	
	Zbiranje in odvoz- fiksni del	za gospodarstvo	€/kg	0,0034 €	0,0037 €	
	Zbiranje in odvoz- variab.del			0,0734 €	0,0796 €	
Mežica	Zbiranje in odvoz- fiksni del	za občane	€/os. in mesec	0,0904 €	0,0980 €	1.4.2010
	Zbiranje in odvoz- variab.del			1,9176 €	2,0806 €	
	Zbiranje in odvoz- fiksni del	za gospodarstvo	€/kg	0,0033 €	0,0036 €	
	Zbiranje in odvoz- variab.del			0,0690 €	0,0749 €	
Črna	Zbiranje in odvoz- fiksni del	za občane	€/os. in mesec	0,1289 €	0,1399 €	1.4.2010
	Zbiranje in odvoz- variab.del			1,9507 €	2,1165 €	
	Zbiranje in odvoz- fiksni del	za gospodarstvo	€/kg	0,0052 €	0,0056 €	
	Zbiranje in odvoz- variab.del			0,0784 €	0,0851 €	

Med posameznimi občinami je razvidna različnost uveljavitve prodajnih cen. Najbolj izstopa Občina Prevalje, ki je cene uveljavila najkasneje, to je z 1.8.2010 oz. še v zadnjem obdobju pred zamrznitvijo cen. Tudi na področju prodajnih cen odlaganja odpadkov je prišlo z novimi cenami do sprememb, ki smo jih predstavili predhodno. V naslednji preglednici so prikazane posamezne vrste prodajnih cen storitev deponiranja na dan 31.12.2012 po vrstah uporabnikov (brez in z DDV).

**Tabela 17: Prodajne cene storitev odlaganja komunalnih odpadkov na dan 31.12.2012**

OBČINA	VRSTA CENE		ENOTA CENE	CENA BREZ DDV	CENA Z DDV	ZADNJA SPREMEMBA
Ravne na Kor.	Odlag.preost.odp. fiksni del	za občane	€/os. in mesec	0,3566 €	0,3869 €	1.4.2010
	Odlag.preost.odp. variab.del			1,0322 €	1,1199 €	
	Odlag.preost.odp. fiksni del	za gospodarstvo	€/kg	0,0140 €	0,0152 €	
	Odlag.preost.odp. variab.del			0,0407 €	0,0442 €	
Prevalje	Odlag.preost.odp. fiksni del	za občane	€/os. in mesec	0,2436 €	0,2643 €	1.8.2010
	Odlag.preost.odp. variab.del			0,6099 €	0,6618 €	
	Odlag.preost.odp. fiksni del	za gospodarstvo	€/kg	0,0133 €	0,0144 €	
	Odlag.preost.odp. variab.del			0,0333 €	0,0361 €	
Mežica	Odlag.preost.odp. fiksni del	za občane	€/os. in mesec	0,3566 €	0,3869 €	1.4.2010
	Odlag.preost.odp. variab.del			1,0322 €	1,1199 €	
	Odlag.preost.odp. fiksni del	za gospodarstvo	€/kg	0,0140 €	0,0152 €	
	Odlag.preost.odp. variab.del			0,0407 €	0,0442 €	
Črna	Odlag.preost.odp. fiksni del	za občane	€/os. in mesec	0,3344 €	0,3628 €	1.4.2010
	Odlag.preost.odp. variab.del			0,9679 €	1,0502 €	
	Odlag.preost.odp. fiksni del	za gospodarstvo	€/kg	0,0140 €	0,0152 €	
	Odlag.preost.odp. variab.del			0,0407 €	0,0442 €	

**Tabela 18: Cene okoljske dajatve, finančnega jamstva in ekološke rente na dan 31.12.2012**

OBČINA	VRSTA CENE		ENOTA CENE	CENA BREZ DDV	CENA Z DDV	ZADNJA SPREMEMBA
Vse občine	Okoljska dajatev zaradi onesnaževanje okolja, odlaganja odpadkov	za občane	€/os. in mesec	0,0478 €	0,0519 €	1.1.2012- Ra,Pr,Me,Čr
		za gospodarstvo	€/kg	0,0022 €	0,0024 €	
	Finančno jamstvo	za občane	€/os. in mesec	0,2489 €	0,2701 €	1.4.2010-Ra,Me,Čr
		za gospodarstvo	€/kg	0,0098 €	0,0106 €	1.8.2010- Prevalje
	Ekološka renta	za občane	€/os. in mesec	0,2850 €	0,3092 €	1.4.2010-Ra,Me,Čr
		za gospodarstvo	€/kg	0,0112 €	0,0122 €	1.8.2010- Prevalje



### c) Strošek najemnine na dejavnosti ravnanja s komunalnimi odpadki

S prenosom javne infrastrukture na občine s 1.1.2010, je le-ta komunalnemu podjetju dana v najem in se mesečno zanj obračunava najemnina. Javna infrastruktura dejavnosti ravnanja s komunalnimi odpadki zajema objekte, zgradbe in opremo- deponijo, zbirne centre, ekološke otoke.

V spodnji preglednici je prikazan strošek najemnine javne infrastrukture na dejavnosti ravnanja s komunalnimi odpadki v letu 2012, ločeno za dejavnost zbiranja in odvoza komunalnih odpadkov in dejavnost odlaganja komunalnih odpadkov, po občinah. V obeh dejavnosti predstavlja strošek najemnine največji delež v Občini Ravne na Koroškem.

Tabela 19: Strošek najemnine javne infrastrukture na dejavnosti ravnanja s komunalnimi odpadki v letu 2012 (v €)

Ravnanje s komunalnimi odpadki		občine				Skupaj
		Ravne na Koroškem	Prevalje	Mežica	Črna	
Zbiranje in odvoz kom.odpadkov	Str. najemnine	18.584 €	4.315 €	5.016 €	6.893 €	34.809 €
Odlaganje kom.odpadkov	Str. najemnine	72.848 €	14.004 €	20.065 €	17.993 €	124.910 €
<b>Skupaj ravnanje z odpadki</b>	<b>Str. najemnine</b>	<b>91.432 €</b>	<b>18.319 €</b>	<b>25.081 €</b>	<b>24.887 €</b>	<b>159.719 €</b>

### 3.3.3 Javne površine

Gospodarsko javno službo sestavljata v okviru obveznih GJS dve vrsti poddejavnosti, ki jih prihodkovno in stroškovno obravnavamo ločeno (letno in zimsko vzdrževanje javnih površin) in tržna dejavnost vzdrževanja javnih površin. Obvezno javno službo je kot v preteklih letih tudi v letu 2012 izvajalo javno podjetje le za občini Ravne na Koroškem in Prevalje, medtem ko je tržne dejavnosti izvajalo za vse štiri občine.

Letno vzdrževanje javnih površin je storitev, ki obsega redno (čiščenje površin) in investicijsko vzdrževanje občinskih cest, poti, pločnikov ter ostalih javnih površin v spomladanskem, poletnem in jesenskem času ter košnjo zelenic in parkov, obrezovanje krošenj in odvoz vejaveja. V zimskem obdobju izvajamo zimsko vzdrževanje javnih površin, ki se od letnega razlikuje po tem, da iste javne površine pluzimo, odvažamo sneg in led, posipamo površine s peskom, soljo in polivamo s solnico. Poleg obveznih občinskih GJS izvaja javno podjetje tudi tržne dejavnosti za zunanje naročnike oz. tudi po naročilu občin. Pri tem gre za izvajanje raznih storitev urejanja javnih površin, ki jih naročajo fizične ali pravne osebe ali pa jih dodatno naročajo občine, kar ne sodi v okvir rednih vzdrževalnih del. To so razna dela asfaltiranja, prevozi, pluzenje, soljenje cest v zasebni lasti in druga dela na letnem in zimskem vzdrževanju javnih površin.

Za izvajanje tovrstnih obveznih GJS so javno podjetje ustanovile vse štiri občine. Črna je kot prva dejavnost popolnoma izločila, sledila ji je Občina Mežica. V celoti pa storitev naročata Občini Ravne in Prevalje, ki imata skupaj preko 200 km javnih in lokalnih cest (preko 110 km na Ravnah in več kot 90 na Prevaljah), za katere naročata letno in zimsko čiščenje ter vzdrževanje (vključeni tudi pločniki, gozdne ceste in parkirišča). Za razliko od ostalih GJS so plačniki storitev v okviru obveznih GJS občinski proračuni in ne občani neposredno. S tem je v veliki meri povezana tudi kvaliteta storitve, ki jo poleg naročnika v največji meri ocenjujejo prav slednji. Tovrstna storitev je glede ocenjevanja kvalitete izvedbe med najbolj izpostavljenimi.

Javno podjetje je vodilo za Občine Ravne na Koroškem, Prevalje in Mežica osnovna sredstva kot so: ceste, semaforji, pločniki, peš poti, druge asfaltirane površine, mostove in podporne zidove, viadukte in cestne kovinske ograje. Po knjigovodskem prenosu osnovnih sredstev javne infrastrukture na dejavnosti javnih površin v knjige občine, javno podjetje s 1.1.2010 samo vzdržuje osnovna sredstva po posebni pogodbi.

Vrednosti osnovnih sredstev, ki so ostala javnemu podjetju (namensko strojna gradbena oprema- tovornjak, traktor, valjar, stroj za pometanje, specialna vozila, snežni plugi, snežne freze,...) in s katerimi javno podjetje izvaja storitve vzdrževanja javnih površin, so prikazane v naslednji preglednici. Od osnovnih sredstev JKP Log na področju vzdrževanja javnih površin je javno podjetje v letu 2012 obračunalo za 99.933 € amortizacije. Sedanja vrednost te opreme na dan 31.12.2012 je 0,465 mio € (1,213 mio € je nabavna vrednost).

Tabela 20: Stanje osnovnih sredstev JKP Log- SM za dejavnost javnih površin na dan 31.12.2012 (v €)

DEJAVNOST	NABAVNA VREDNOST	POPRAVEK VREDNOSTI	STOPNJA AMORTIZIRANOSTI	SEDANJA VREDNOST	OBRAČUNANA AMORTIZACIJA 2012
Letno vzdrževanje javnih površin	361.428 €	238.940 €	66,11%	122.488 €	40.402 €
Zimsko vzdrževanje javnih površin	210.007 €	139.551 €	66,45%	70.456 €	4.492 €
Skupno	642.106 €	370.381 €	57,68%	271.725 €	55.039 €
<b>Skupaj</b>	<b>1.213.541 €</b>	<b>748.872 €</b>	<b>61,71%</b>	<b>464.668 €</b>	<b>99.933 €</b>

### a) Podatki o finančni realizaciji na dejavnosti javnih površin

O obsegu storitev vzdrževanja javnih površin lahko govorimo le na osnovi obsega finančne realizacije. Na storitvah obveznih GJS in tržnih dejavnosti javnih površin je v spodnji preglednici prikazana finančna realizacija po posameznih dejavnostih, ločeno po občinah. V letu 2012 se je največji obseg storitev, v deležu 62 % izvajal za občino Ravne na Koroškem, s 30,66 % sledi občina Prevalje. Občini Mežica in Črna z izvajanjem tržne dejavnosti skupno predstavljata 7,24 % delež v skupni realizaciji javnih površin.

Primerjava z letom 2011 v skupnem kaže na porast finančne realizacije v 7 % deležu, od tega je največji porast zaznan na dejavnosti zimskega vzdrževanja javnih površin, kar je predvsem odraz neugodnih zimskih razmer, ki so vplivali na povečan obseg storitev.

Tabela 21: Finančna realizacija na dejavnosti javnih površin v letu 2012 (v €), primerjava z letom 2011

Dejavnost	OBČINE					Skupaj Občine I. 2011	Indeks 2012/2011
	Ravne	Prevalje	Mežica	Črna	Skupaj občine I.2012		
Letno vzdrževanje javnih površin	378.393 €	122.345 €			500.738 €	590.701 €	0,85
Zimsko vzdrževanje javnih površin	243.657 €	183.027 €			426.684 €	216.434 €	1,97
Tržna dejavnost javnih površin	133.200 €	67.523 €	3.347 €	84.640 €	288.710 €	333.601 €	0,87
<b>Skupaj</b>	755.249 €	372.895 €	3.347 €	84.640 €	1.216.132 €	1.140.736 €	1,07
Deleži po občinah	62,10%	30,66%	0,28%	6,96%	100,00%		

### b) Prodajne cene storitev na dejavnosti javnih površin

Prodajne cene za storitve so stroškovne cene (polne lastne cene) in se oblikujejo za vsako vrsto storitve vzdrževanja javnih površin na osnovi cene posameznega potroška: cena delavca €/uro, cena stroja €/uro, premiki in stojnina €/uro, cena materiala (sol, solnica, peski), ipd. Običajno na predlog cen gleda vsaka občina po svoje. Ko so usklajene, so potrjene s strani NS in občinskih strokovnih služb.

Davek na dodano vrednost pri prodaji storitve je 8,5 % za redno letno in zimsko vzdrževanje ter 20 % za gradbena dela na javnih površinah. Za posamezna pomembnejša dela pa prikazujemo cene storitev brez DDV v naslednji preglednici. Cene se v letu 2012 niso spreminjale in ostajajo na enakem nivoju kot v letu 2011.

Tabela 22: Cenik delovnih ur za razne storitve, veljaven na dan 31.12.2012 (v €/uro brez DDV)

Vrsta dela, delavec	Cena veljavna za letne storitve (veljavnost 1.2.2008)	Cena veljavna za zimske storitve (veljavnost: 15.11.2011)
splošna komunalna dela - PK delavec	10,09 €	12,67 €
zahtevnejša dela - KV zidar,mizar, voznik, strojnik,...	11,70 €	14,01 €
čiščenje greznic in kanalizacij - delavec	11,70 €	
KV mehanik, avto električar, ključavničar, vodovodni instalater, cvetličarka,...	13,30 €	
VKV- visoko zahtevna dela (vodenje del, aranžiranje,...)	15,15 €	
nadzor in vodenje vzdrževalnih del in del manjše vrednosti	19,40 €	
nadzor investicij in geodetska dela	25,25 €	

Cene za letno in zimsko vzdrževanje se v letu 2012 niso spreminjale in ostajajo na enakem nivoju kot v letu 2011. Cenike je potrdil Nadzorni svet JKP na redni seji v letu 2008 oz. v letu 2011, s pričetkom veljavnosti 1.2.2008 za letno vzdrževanje in s 15.11.2011 za zimsko vzdrževanje.

Tabela 23: Prodajne cene storitev za letno vzdrževanje, na dan 31.12.2012 (v €/uro brez DDV)

CENIK STROJNIH IN PREVOZNIH STORITEV		Cena brez DDV
Tamič 2t / R-TRAFIC - (potujoča delavnica)	prevozna ura	18,35 €
	stojnina	11,00 €
Poltovornjak	prevozna ura	23,80 €
	stojnina	14,27 €
LADOG (novi in stari)	prevozna ura	27,00 €
	stojnina	16,25 €
Tovornjak 8-10 t	prevozna ura	27,30 €
	stojnina	18,30 €
Tovornjak 12t -AB ROLL	prevozna ura	30,65 €
	prevoz nevarnih odpadkov	55,10 €
	stojnina	18,80 €
Traktorji (TORPEDO, FERGUSSON)	delovna ura	21,40 €
	stojnina	13,00 €
Kosilnica "KUBOTA"	delovna ura	18,60 €
	Premik- poltovornjak 1 ura	23,80 €
Kontejner	delovna ura	31,30 €
Smetarsko vozilo	Delovna ura	54,25 €
Drobna mehanizacija	delovna ura	17,00 €
Drobilec vej	delovna ura	12,00 €
	premik drobilca: traktor delovna ura	21,40 €
	pogon drobilca : traktor stojnina	13,00 €
CISTERNA	Delovna ura	53,37 €
	premik	33,30 €
	Stojnina, pranje cisterne	27,00 €
	Črpanje in odvoz fekalij (m <sup>3</sup> )	48,20 €
	Intervencija- črpanje in odvoz fek. (m <sup>3</sup> )	62,66 €
Pometalni stroj	delovna ura	32,00 €
	premik	22,95 €
Kopač Kramer	delovna ura	27,00 €
	premik	19,00 €
	stojnina	17,00 €
Mini bager YANMAR	delovna ura- fizične osebe	19,00 €
	premik (pol tovorno in prikolica)	28,00 €
	delovna ura s premikom (občine)	22,50 €
Kopač JCB	delovna ura	31,99 €
Rezalka za asfalt	delovna ura	27,00 €
Košnja brežin – škarje in traktor	delovna ura	42,50 €
Servisno vozilo	ura uporabe	10,00 €
	prevožen km/80 % cene bencina	x
Kompresor	delovna ura	19,00 €
Vibro plošča	delovna ura	17,00 €
Osebna vozila	prevožen km/80 % cene bencina	x
(1x letno, postavitve in odvoz kontejnerja)	Občani (odpadki iz gospodinjstva)	110 € (z DDV)

Tabela 24: Prodajne cene storitev za zimsko vzdrževanje, na dan 31.12.2012 (v €/uro brez DDV)

CENIK ZIMSKE SLUŽBE		ENOTA	CENA brez DDV (15.11.2011)
Kamion 8 -10 t		ura	45,50 €
Traktor Ferguson MF 5455		ura	38,18 €
Traktor Ferguson MF 3435-4S		ura	34,23 €
Kontejner Mercedes		ura	39,46 €
Poltovornjak Iveco		ura	26,15 €
Nakladač Kramer		ura	33,58 €
Mini bager Yanmar, Traktor Kubota		ura	25,38 €
Kopač JCB		ura	35,54 €
Vozilo Ladog t 1250		ura	30,76 €
Specialno vozilo Ladog t 1550		ura	35,76 €
Servisno vozilo (Kangoo rn 1.2, mazda)		ura	15,75 €
Dodatki:	plug	ura	9,00 €
	EPOHA	ura	12,00 €
	snežna freza, posipalec	ura	17,00 €
	KIPERWEIS veliki	ura	20,00 €
Delo delavcev: ročni posip, odstranjevanje snega, ledu, ...		ura	12,67 €
PK delavec: splošna komunalna dela		ura	12,67 €
KV voznik, strojnik: zahtevnejša dela		ura	14,01 €
Material za posipanje:	sol	kg	0,23 €
	gramoz	m <sup>3</sup>	26,00 €
	gramoz	t	17,85 €
	solnica	l	0,21 €
	UREA	kg	0,60 €
Dežurstvo zimske službe in pripravljenost		km/dan	1,65 €
Pluženje : kmet kooperant	(traktor+plug+voznik) in traktor Torpedo	ura	34,70 €
Kooperanti- pripravljenost zimske službe		mesec	100,00 €

Z novembrom 2011 je javno podjetje uveljavilo povišanje cen zimskega vzdrževanja, kot posledica rasti življenjskih stroškov. Nadzorni svet JKP LOG jih je na redni seji v novembru 2011 potrdil, z datumom veljavnosti 15.11.2011. V letu 2012 se cene niso spreminjale in ostajajo na nivoju cen iz leta 2011.

### 3.3.4 Pokopališka dejavnost

Storitev pokopališke dejavnosti vključuje štiri poddejavnosti; dve od njih sta obvezni občinski GJS, dve sta tržni dejavnosti.

Pogrebna dejavnost obsega organizacijo pogrebov in poslovnih obredov. Podjetje jo po naročilu izvaja na pokopališčih Barbara na Prevaljah, v Kotljah, Črni, Šentanelu in na Strojni. Obseg naročila oblikuje stranka sama. Pokopališka dejavnost kot taka vključuje redno in investicijsko vzdrževanje poslovitvenih objektov in pokopališč s klasičnimi ter žarnimi grobovi. Izvaja se na istih pokopališčih kot pogrebna dejavnost. Tržno dejavnost predstavlja trgovina cvetličarna na pokopališču Barbara na Prevaljah in pogrebna dejavnost (izvajanje pogrebov izven občin, ki so lastnice javnega podjetja in razširjena ponudba pogrebnih storitev).

Največje od pokopališč, ki jih za občini vodi javno podjetje, je pokopališče Barbara v občini Prevalje, po velikosti sledita pokopališči Črna in Kotlje. V Kotljah že nekaj let ostaja problem pomanjkanja prostora za klasične grobove. V letu 2011 so se izvajala širitvena dela na pokopališču Kotlje, ki zagotavljajo prostor za klasične grobove za 2 do 3 leta. Vendar pa na dolgi rok problematika ostaja.

Storitve pokopališča Barbara koristijo v celoti prebivalci občin Prevalje in Ravne na Koroškem. Pokopališki objekti so postavljeni na površini 2,5 ha in zajemajo poslovitvene objekte ter zemljišče za pokope s klasičnimi in žarnimi grobovi. Medtem, ko imajo manjša pokopališča poleg grobov le vežico, predstavlja pokopališče Barbara skupino več pokopaliških objektov. Cestna in ostala komunalna infrastruktura je urejena, objekti ponujajo nadstandardne pogoje za izvajanje storitev. V sklopu objektov je še trgovina, ki v poslovnem pogledu predstavlja samostojno dejavnost. V preteklih letih zgrajene kapacitete za klasične in žarne pokope zadoščajo za obdobje najmanj nadaljnjih 30 let. Občina Prevalje je kupila zemljišče od župnišča.

Javno podjetje za izvajanje storitve uporablja potrebno pokopališko ter pogrebno opremo za tri občine: Ravne, Prevalje in Črna. Vrednosti osnovnih sredstev, ki so javnemu podjetju ostala (namenska prevozna sredstva, zgradba, oprema) in s katerimi izvaja storitve pokopališke, pogrebne dejavnosti in trgovine, so prikazane v naslednji preglednici. Od osnovnih sredstev JKP Log na področju pokopališke, pogrebne dejavnosti in trgovine, je javno podjetje v letu 2012 obračunalo za 8.828 € amortizacije.

Tabela 25: Stanje osnovnih sredstev JKP Log- SM za pokopališko dejavnost na dan 31.12.2012 (v €)

DEJAVNOST	NABAVNA VREDNOST	POPRAVEK VREDNOSTI	STOPNJA AMORTIZIRANOSTI	SEDANJA VREDNOST	OBRAČUNANA AMORTIZACIJA 2012
Pokopališča	32.567 €	22.183 €	68,12%	10.384 €	1.334 €
Pogrebi	50.168 €	39.350 €	78,44%	10.819 €	2.793 €
Trgovina	12.618 €	8.641 €	68,48%	3.977 €	458 €
Skupno	60.926 €	44.510 €	73,06%	16.416 €	4.243 €
<b>Skupaj</b>	<b>156.279 €</b>	<b>114.684 €</b>	<b>73,38%</b>	<b>41.595 €</b>	<b>8.828 €</b>

S storitvijo v celoti je javno podjetje prisotno v občinah Ravne in Prevalje, v občini Črna se izvaja le pogrebna dejavnost, občina Mežica pa skrbi za lastno pokopališče, pogrebe organizira mežiško Komunalno podjetje. Tržna dejavnost se izvaja za občini Ravne na Koroškem in Prevalje.

#### a) Podatki o fizični realizaciji na pokopališki dejavnosti

Fizični obseg storitev na pogrebni dejavnosti spremljamo s številom pogrebov, medtem ko ustvarja pokopališka dejavnost finančno realizacijo s prodajo pogrebnih storitev, obračunavanjem najemnine grobov in s prodajo preko trgovine.

Javno podjetje je v letu 2012 opravilo v treh občinah 205 pogrebov, kar je za 14 pogrebov manj kot v letu 2011 (oz. -6,4 %). Večjih pritožb na izvajanje dejavnosti ni bilo. Največ pogrebov je bilo izvedenih za občino Ravne na Koroškem, in sicer v 49,3 % deležu. Sledi občina Prevalje s 26,3 % deležem in občina Črna s 24,4 % deležem. Žarni pokopi predstavljajo po vrstah pokopov največji obseg in sicer v deležu 91,7 %, klasični so v upadu in predstavljajo 8,3 % delež.

Tabela 26: Število opravljenih pogrebov po občinah v letu 2012, primerjava z letom 2011

Vrsta pokopa	OBČINA			Skupaj občine I. 2012	delež glede na vrsto pokopa (I.2012)	Skupaj občine I.2011	Indeks 2012/2011
	Ravne	Prevalje	Črna				
<i>klasični</i>	6	5	6	17	8,3%	35	0,49
<i>žarni</i>	95	49	44	188	91,7%	184	1,02
<b>SKUPAJ VSI POGREBI</b>	<b>101</b>	<b>54</b>	<b>50</b>	<b>205</b>	<b>100,0%</b>	<b>219</b>	<b>0,94</b>
Deleži po občinah	49,3%	26,3%	24,4%	100,0%			

## b) Prodajne cene storitev na pokopališki dejavnosti

Javno podjetje je s 1.4.2012 povečalo prodajne cene najemnin za vse vrste grobov v deležu 1,9 % (rast življenjskih stroškov). Cene grobov (brez DDV in vključno z 20 % DDV), ločene po posameznih vrstah za občini Ravne na Koroškem in Prevalje so prikazane v spodnji preglednici.

Tabela 27: Cene najemnin grobov v letu 2012 (v €/ leto)

Vrsta najema	Občini: Ravne na Koroškem, Prevalje	
	CENA najemnine brez DDV	CENA najemnine z 20 % DDV
klasični grobovi, družinski	31,6781 €	38,0137 €
klasični grobovi, enojni	24,9585 €	29,9502 €
žarni grobovi	24,9585 €	29,9502 €

Na področju pogrebnih storitev so uveljavljene cene sodelujoče pogrebne ekipe (€/uro), najemnina prostorov, stroški materiala in storitev drugih, nakup parcele ter izkop in zasutje groba. Cene storitev izvedbe pogreba (osnovne storitve javnega podjetja v okviru izvajanja obveznih GJS) v letu 2012 so predstavljene v spodnji tabeli.

Tabela 28: Cene osnovnih storitev izvedbe žarnega pogreba v letu 2012 (v €)

OPIS BLAGA ALI STORITVE	Enota mere	CENA brez DDV	CENA z 8,5 % DDV
Pogrebno moštvo	storitev	91,02 €	98,76 €
Uporaba prostorov	storitev	85,82 €	93,11 €
Strošek javnih obvestil	storitev	42,21 €	45,80 €
Strošek službe	storitev	83,46 €	90,55 €
Oblačenje pokojnika	storitev	40,00 €	43,40 €
Žarna školjka	kom	129,00 €	139,97 €
Krsta za sežig	kom	155,00 €	168,18 €
Pregrinjalo navadno	kom	60,00 €	65,10 €
PVC vrečka	kom	40,00 €	43,40 €
Prevoz	<i>doma</i> km	70 % l bencina	
	<i>tujina</i> km	100 % bencina	
Upepelitev	storitev	po računu	

## 3.4 Tržne dejavnosti

Javno podjetje izvaja sleherni dejavnost v okviru dogovorjenih obsegov z občinami lastnicami javnega podjetja (obvezne občinske GJS). Ob rednih dejavnostih obveznih občinskih gospodarskih javnih služb izvaja javno podjetje tudi samostojne tržne dejavnosti.

Tržne dejavnosti javnega podjetja Log so tiste dejavnosti, ki jih opravlja za trg ali za občine in hkrati ne sodijo v okvir obveznih občinskih GJS varstva okolja (za občane in gospodarstvo) in drugih obveznih občinskih GJS, ki jih javno podjetje opravlja za občine. Gre torej za proste kapacitete javnega podjetja, ki jih preko zunanjih delovnih nalogov razporedi za izvajanje raznih tržnih dejavnosti. V okviru posameznih organizacijskih oddelkov, spadajo med tržne dejavnosti:

### 1. Organizacijski oddelek VOKA:

- Tržna dejavnost **oskrbe s pitno vodo**: pri tem gre za razna investicijska dela na vodovodni infrastrukturi, ki jih javno podjetje izvaja za občine Ravne, Prevalje in Mežica. S prenosom javne infrastrukture na občine, je javno podjetje prejelo javno infrastrukturo v najem. Hkrati s tem so vse storitve z zvezi z investicijskim vzdrževanjem prešle med tržne dejavnosti. Dejavnost obsega tudi manjša dela za druge pravne in fizične osebe (zamenjave priključkov ipd.)
- Tržna dejavnost **oskrbe z industrijsko vodo**: obsega zajemanje, obdelavo, transport in prodajo industrijske vode odjemalcu Petrol Energetiki Ravne d.o.o. Javno podjetje upravlja in uporablja vodno zajetje na iztoku iz vodnega rova na reki Meži in industrijski vodovod do glavnega razdelilnega jaška na Ravnah na teritoriju ZGO. Storitve izvaja javno podjetje za občino Ravne na Koroškem.

- Tržna dejavnost **odvajanja odpadne vode**: pri tem gre za črpanje in odvoz grezničnih fekalij za tiste stranke, ki niso priključene na javno kanalizacijo. Javno podjetje opravlja tudi storitev odvoza na čistilno napravo Slovenj Gradec. Storitve izvaja javno podjetje v vseh občinah: Ravne na Koroškem, Prevalje, Mežica in Črna. Dejavnost obsega tudi manjša dela za druge pravne in fizične osebe (obnova priključkov, jaškov, ipd.)
2. **organizacijski oddelek KOMUNALNI ODPADKI**
- Tržna dejavnost **zbiranja, prevoza in odlaganja komunalnih odpadkov**: tržna dejavnost na tej dejavnosti obsega dostavo in odvoz kontejnerjev po naročilu fizičnih, pravnih oseb ali občin, ter odlaganje odpadkov iz drugih občin. Javno podjetje izvaja tržno dejavnost v vseh štirih občinah: Ravne na Koroškem, Prevalje, Mežica in Črna.
3. **organizacijski oddelek JAVNE POVRŠINE**
- Tržna dejavnost **urejanja javnih površin**: pri tem gre za naročila fizičnih in pravnih oseb (tudi občine) za razna dela na javnih površinah- asfaltiranje, prevozi, pluzenje, soljenje cest, betoniranje ipd. v zasebni lasti ter dodatna naročila občin za vzdrževanje javnih površin, kar ne sodi v okvir rednih vzdrževalnih del. Javno podjetje izvaja tržno dejavnost v vseh štirih občinah: Ravne na Koroškem, Prevalje, Mežica in Črna.
4. **organizacijski oddelek POKOPALIŠKA DEJAVNOST**
- Tržna dejavnost **pogrebne dejavnosti**, ki obsega naročila prevozov za pokop izven občin, lastnic javnega podjetja. Javno podjetje izvaja to dejavnost za Občini Ravne na Koroškem in Prevalje.
  - Tržna dejavnost **trgovine**- cvetličarne Barbara, ki zajema celotno dejavnost od prodaje sveč, cvetja (lončnice, rezano), peska, izdelave aranžmajev do urejanja grobov za trg. Trgovina ima prostore v poslovitvenem objektu na pokopališču Barbara na Prevaljah. Tržna dejavnost spada v okvir Občin Ravne na Koroškem in Prevalje. Trgovina oblikuje svoje cene na osnovi nabavnih cen za prodajo nabavljenega materiala, povečane za maržo. Lokacija trgovine na pokopališču Barbara ima svoje prednosti, saj se je lahko specializirala izključno na artikle za grobove in pogrebe. Po drugi strani pa je lokacija slabost v pogledu možnosti prodaje še širšega asortimana artiklov in večjega pretoka ljudi.

Javno podjetje vodi prihodke in stroške za posamezne tržne dejavnosti na posebnih stroškovnih mestih zunanjih delovnih nalogov, ki so oblikovani glede na organizacijski oddelek, dejavnost in občino, za katero se storitev izvaja. Delitev splošnih stroškov poteka po veljavnih ključih za pokritje II in pokritje I. Tako se oblikuje poslovno izidno mesto PIM za posamezno tržno dejavnost v občini, s svojim izkazom poslovnega izida.

#### **a) Finančna realizacija tržne dejavnosti**

O obsegu storitev tržne dejavnosti lahko govorimo le na osnovi obsega finančne realizacije. Na storitvah tržnih dejavnosti so čisti prihodki iz prodaje storitev in njihovi deleži v letu 2012 ter primerjava z letom 2011 razvidni iz spodnje preglednice:

**Tabela 29: Finančna realizacija tržne dejavnosti v letu 2012 (€), primerjava z letom 2011**

Tržna dejavnost	Leto 2012		Leto 2011	Indeks 2012/2011
	Prihodki od prodaje storitev	Delež tržne dejavnosti l.2012	Prihodki od prodaje storitev	
Oskrba s pitno vodo	148.175 €	10,76%	140.020 €	1,06
Oskrba z industrijsko vodo	123.377 €	8,96%	122.103 €	1,01
Odvajanje odpadnih voda	63.115 €	4,58%	57.071 €	1,11
Zbiranje, prevoz in odlaganje kom.odp.	490.018 €	35,58%	301.958 €	1,62
Urejanje javnih površin	288.710 €	20,96%	333.601 €	0,87
Pogrebna dejavnost	41.279 €	3,00%	1.837 €	22,47
Trgovina	222.448 €	16,15%	218.914 €	1,02
<b>Tržna dejavnost</b>	<b>1.377.122 €</b>	<b>100,00%</b>	<b>1.175.504 €</b>	<b>1,17</b>

Največji delež čistih prihodkov iz prodaje storitev med tržnimi dejavnostmi v letu 2012 predstavljajo tržne dejavnosti zbiranja, prevoza in odlaganja komunalnih odpadkov. Z ustvarjenimi 490.018 € prihodkov predstavljajo 35,58 % delež in v primerjavi z letom 2011 vrednostno najvišji dvig prihodkov. Drugo mesto med tržnimi dejavnostmi predstavlja dejavnost urejanja javnih površin. Z 288.710 € ustvarjenega prihodka ima 20,96 % delež. Trgovina predstavlja z 222.448 € tretje mesto in ima 16,15 % delež. Ostale tržne dejavnosti predstavljajo skupaj 27,31 % delež. V spodnjem grafu so prikazani deleži tržne dejavnosti po vrsti in občinah v letu 2012.

Graf 5: Struktura tržne dejavnosti po vrsti in občinah, glede na finančno realizacijo v letu 2012

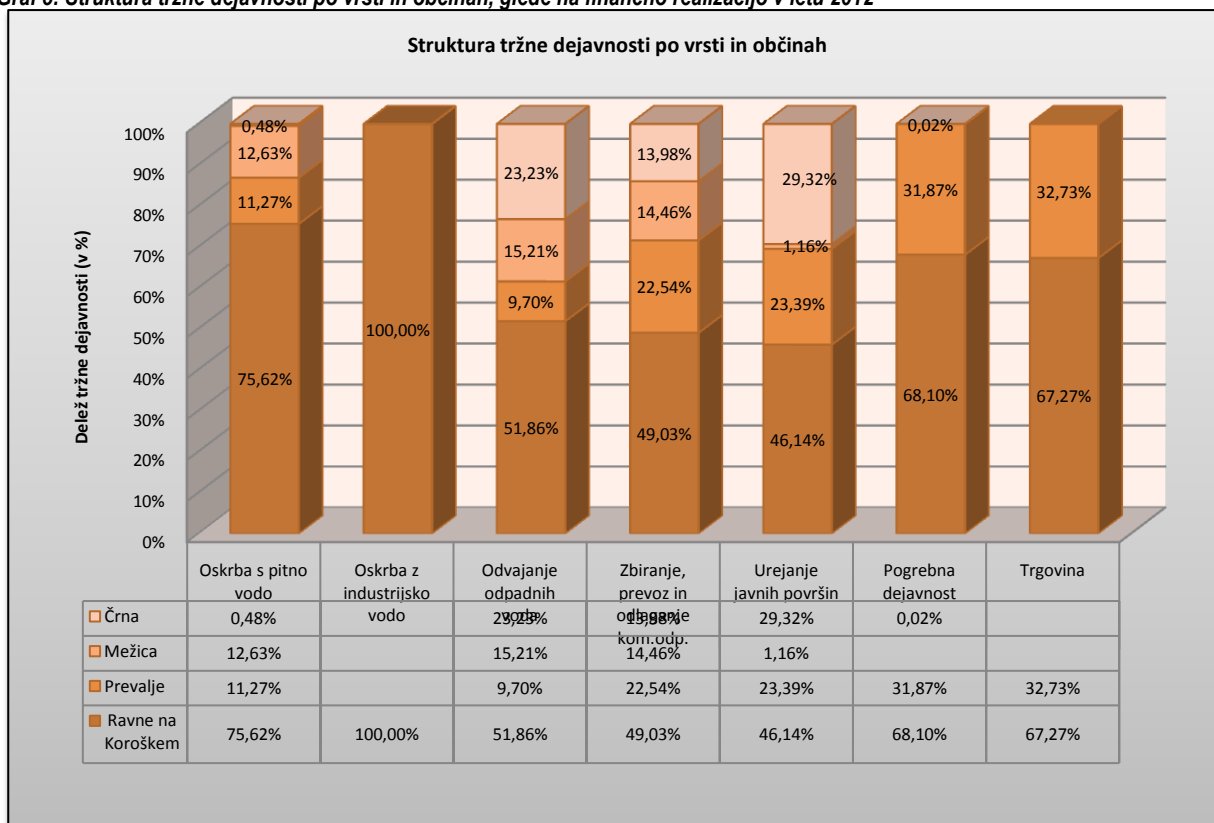


Tabela 30: Delež tržne dejavnosti po občinah (v %) v letu 2012

Tržna dejavnost	Ravne na Koroškem	Prevalje	Mežica	Črna	Občine skupaj
Oskrba s pitno vodo	75,62%	11,27%	12,63%	0,48%	100,00%
Oskrba z industrijsko vodo	100,00%				100,00%
Odvajanje odpadnih voda	51,86%	9,70%	15,21%	23,23%	100,00%
Zbiranje, prevoz in odlaganje kom.odp.	49,03%	22,54%	14,46%	13,98%	100,00%
Urejanje javnih površin	46,14%	23,39%	1,16%	29,32%	100,00%
Pogrebna dejavnost	68,10%	31,87%		0,02%	100,00%
Trgovina	67,27%	32,73%			100,00%
<b>Tržna dejavnost</b>	<b>59,50%</b>	<b>20,82%</b>	<b>7,44%</b>	<b>12,24%</b>	<b>100,00%</b>

Med največjimi naročniki Tržnih dejavnosti je Občina Ravne na Koroškem, ki predstavlja kar 59,50 % delež naročil. Sledi ji Občina Prevalje z 20,82 % deležem, medtem ko Občini Mežica in Črna predstavljata nižje deleže v izvajanju tržnih dejavnosti in sicer skupaj v 19,68 % deležu.

### 3.5 Nabavna funkcija in javna naročila (opravljanje projektov za občine lastnice)

Nabavna funkcija se izvaja v okviru skupnih služb oddelka FinanceRačunovodstvoKomerčiala (FRK) in pokriva:

- Nabavo zemeljskega plina in plina v jeklenkah za ogrevanje pokopališke zgradbe;
- Nabavo električne energije preko pogodbe s Petrol Energetika; javno podjetje jo koristi iz krajevnega elektro omrežja.
- Nabavo materiala in storitev za potrebe upravljanja sistemov kot: material za redno vzdrževanje ter za funkcioniranje komunalnih sistemov in opreme (pogonsko gorivo). Nabava se izvaja na osnovi povpraševanja na običajnem komercialnem trgu materiala in storitev, na osnovi ponudb, analiz in izbire najugodnejše ponudbe s trga.
- V uporabi je priročno skladišče materiala z najnujnejšimi rezervnimi deli za redno in investicijsko vzdrževanje in skladišče nevarnih snovi;
- V skladu z določili Zakona o javnih naročilih posebna komisija, skupaj s strokovnimi službami občin za vse večje investicijske posege vodi pripravo razpisne dokumentacije, javne razpise v uradnem listu, odpiranje ponudb, evalvacijo ponudb in oblikuje predloge za izbiro izvajalca del.



### 3.6 Raziskave in razvoj

Javno podjetje se samo kot tako z raziskavami ne ukvarja, jih je pa dolžno naročati v okviru svoje redne dejavnosti:

- Analize vzorcev pitne vode izvaja akreditiran laboratorij- Zavod za zdravstveno varstvo Maribor;
- Zavod za zdravstveno varstvo Ravne na Koroškem nudi strokovno podporo v zvezi s pitno vodo, jemljejo vzorce, izdelujejo poročila v zvezi s kvaliteto pitne vode;
- Za vzdrževanje in strokovni nadzor delovanja tipske biološke čistilne naprave Leše (75PE) skrbi pogodbeni partner Regeneracija Akva. Obratovalni monitoring izvaja Zavod za zdravstveno varstvo Kranj;
- Monitoring izcednih voda na komunalni deponiji poteka v skladu s predpisano državno uredbo, izvaja ga EKO inženiring Ravne na Koroškem.

V kolikor javno podjetje potrebuje dodatne ostale raziskave (morda v okviru razvojnih investicijskih nalog, novi vodni viri, geološke raziskave, raziskava materiala) jih naroča pri pristojnih raziskovalnih institucijah. Razvojnega oddelka javno podjetje nima, vendar sodeluje z občinami pri razvoju infrastrukture. V bodoče si to sodelovanje želimo okrepiti in prenesti z občin na podjetje čim več nalog.

### 3.7 Standardi

#### 3.7.1 Sistem vodenja kakovosti in sistem ravnanja z okoljem

V letu 2011 smo v podjetju pristopili k uvajanju dveh standardov: ISO 9001:2008 - Sistem vodenja kakovosti in ISO 14001:2005- Sistem ravnanja z okoljem. Uvedba posameznih standardov je v letih 2011 in 2012 potekala s pomočjo podjetja za svetovanje in izobraževanje na področju kakovosti in okolja. **V maju 2012** smo po uspešno zaključeni uvedbi **pridobili certifikat ISO 9001** in **v juniju 2012 certifikat ISO 14001**. Osnovna **izhodišča**, ki so nas vodila k uvajanju omenjenih standardov so bila:

#### ISO 9001:

- doseganje skladnosti z zahtevami in pričakovanji odjemalcev in izboljševanje kakovosti,
- ureditev notranjega poslovanja v podjetju,
- pregledna organiziranost, vzpostavitev reda oziroma pravil obnašanja,
- preglednost poslovnega procesa,
- izboljšanje notranjih komunikacij,
- opredelitev pristojnosti in odgovornosti,
- dobra podlaga za sistematizacijo in opis delovnih mest,
- podlaga za usposabljanje,
- ohranjanje znanja pri kadrovske spremembah, itd.

#### ISO 14001:

- izboljšanje odnosa do okolja iz globalnega, zakonskega in finančnega vidika,
- izboljšano prepoznavanje zakonskih zahtev,
- zmanjšanje pritiska inšpekcij in obvladovanje tveganj,
- večja skladnost z zakonodajo,
- izboljšanje prepoznavnosti in zaupanje zainteresiranih strani,
- integracija varstva okolja v poslovanje,
- zniževanje taks zaradi onesnaževanja in obremenjevanja okolja, itd.

V podjetju JKP LOG smo z uvedbo obeh standardov pridobili **naslednje koristi**:

- ureditev notranjega poslovanja v podjetju,
- pregledna organiziranost, vzpostavitev reda oziroma pravil obnašanja,
- preglednost poslovnega procesa,
- izboljšanje notranjih komunikacij,
- opredelitev pristojnosti in odgovornosti,
- dobra podlaga za sistematizacijo in opis delovnih mest,
- podlaga za usposabljanje,
- ohranjanje znanja pri kadrovske spremembah,
- izboljšanje odnosa do okolja iz globalnega, zakonskega in finančnega vidika,
- izboljšano prepoznavanje zakonskih zahtev,
- zmanjšanje pritiska inšpekcij in obvladovanje tveganj,
- večja skladnost z zakonodajo,
- izboljšanje prepoznavnosti in zaupanje zainteresiranih strani,
- integracija varstva okolja v poslovanje,
- zniževanje taks zaradi onesnaževanja in obremenjevanja okolja

V skladu z zahtevami standardov izvajamo s pomočjo PDCA kroga (NAČRTUJ-NAREDI-PREVERI-UKREPAJ) naslednje aktivnosti:

1. Določitev **ciljev in planov kakovosti** ter njihovo spremljanje po procesih
2. Spremljanje in vodenje **pritožb, reklamacij in pohval strank**
3. Spremljanje in nadziranje procesov na osnovi **merjenj in analiz ter ukrepanje** v primeru odstopanj
4. Spremljanje in vodenje **usposabljanj zaposlenih** in zunanjih izvajalcev (podpogodbениkov)
5. Izvajanje **stalnih izboljšav** s pomočjo korektivnih/ preventivnih ukrepov,
6. Izvajanje **tržnih aktivnosti** (ankete odjemalcev, spletna stran, brošure in zloženke, obveščanje v medijih, ...)
7. Letno **ocenjevanje dobaviteljev** in razvrstitev dobaviteljev v kategorije (ABC)
8. Izvajanje **mesečnih kolegijev direktorja**
9. Izvajanje **notranjih presoj** po procesih
10. Enkrat letno izvedba **vodstvenega pregleda**

Tako kot v letu 2011, smo tudi v letu 2012 izvedli **Ankete o zadovoljstvu kupcev**. Glavni namen ankete je bil opraviti raziskavo o zadovoljstvu kupcev, s ciljem doseganja čim večjega zadovoljstva naših strank in stalnega izboljševanja kvalitete opravljenih storitev. Anketo smo oblikovali tako, da zajema vse procese naše dejavnosti (tako splošno kot tudi podrobno) in je iz nje jasno razvidno, kako so ljudje zadovoljni s posameznimi storitvami, ki jih izvajamo. Tako lahko najdemo svoje šibke točke in jih poskušamo izboljšati. Anketni vprašalniki so bili oblikovani glede na obseg storitev, ki jih izvajamo za posamezne občine (Ravne/Prevalje vse, Črna delno in Mežica delno). V letu 2012 je bilo poslanih 1013 vprašalnikov, od tega jih je bilo vrnjenih skupno 293, kar predstavlja 28,92 % delež vrnjenih. V anketi so v največjem deležu (49,3 %) sodelovali kupci v starostni skupini med 50 in 70 let in v skupnem 50,6 % žensk.

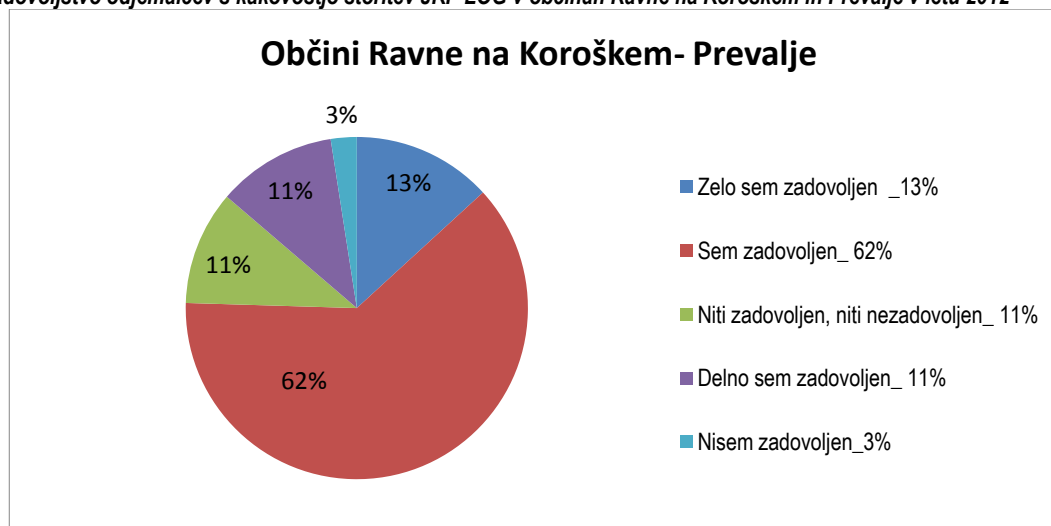
V nadaljevanju so predstavljeni skupni rezultati ankete o zadovoljstvu odjemalcev s kakovostjo storitev JKP LOG, ki jih izvajamo za posamezne občine v letu 2012, njihova grafična predstavitev in primerjava z letom 2011. Iz analize ankete je razvidno, da se je ocena zadovoljstva strank po posameznih občinah v letu 2012 v primerjavi z letom 2011 izboljšala. Največja porast ocene zadovoljstva odjemalcev je zaznana v občini Mežica, kjer je ocena porasla za 0,79 ocene oz. za 28 %

**Tabela 31: Ocena zadovoljstva kakovosti opravljenih storitev JKP LOG v letu 2012 in primerjava z letom 2011**

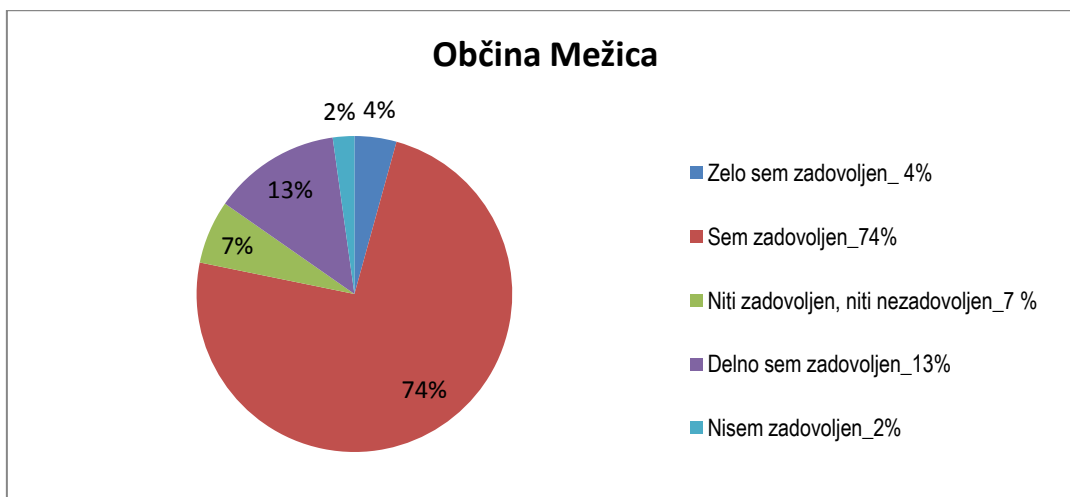
Ocena	Delež po OBČINAH					
	Ravne na Koroškem in Prevalje		Mežica		Črna na Koroškem	
	1.2011	1.2012	1.2011	1.2012	1.2011	1.2012
Zelo sem zadovoljen	7,5 %	13,2%	2,9 %	4,3%	0,0 %	4,3%
Sem zadovoljen	52,4 %	62,3%	40,0 %	73,9%	62,5 %	65,2%
Niti zadovoljen, niti nezadovoljen	16,4 %	10,8%	11,4 %	6,5%	12,5 %	13,1%
Delno sem zadovoljen	19,6 %	11,3%	31,6 %	13,1%	16,7 %	13,1%
Nisem zadovoljen	3,7 %	2,5%	14,3 %	2,2%	8,3 %	4,3%
<b>SKUPNA POVPREČNA OCENA</b>	<b>3,40</b>	<b>3,73</b>	<b>2,86</b>	<b>3,65</b>	<b>3,29</b>	<b>3,52</b>

Ocena zadovoljstva je določena z ocenami od 1 do 5, pri čemer pomeni 5 zelo sem zadovoljen, 4 sem zadovoljen, 3 niti zadovoljen, niti nezadovoljen, 2 delno sem zadovoljen, 1 nisem zadovoljen.

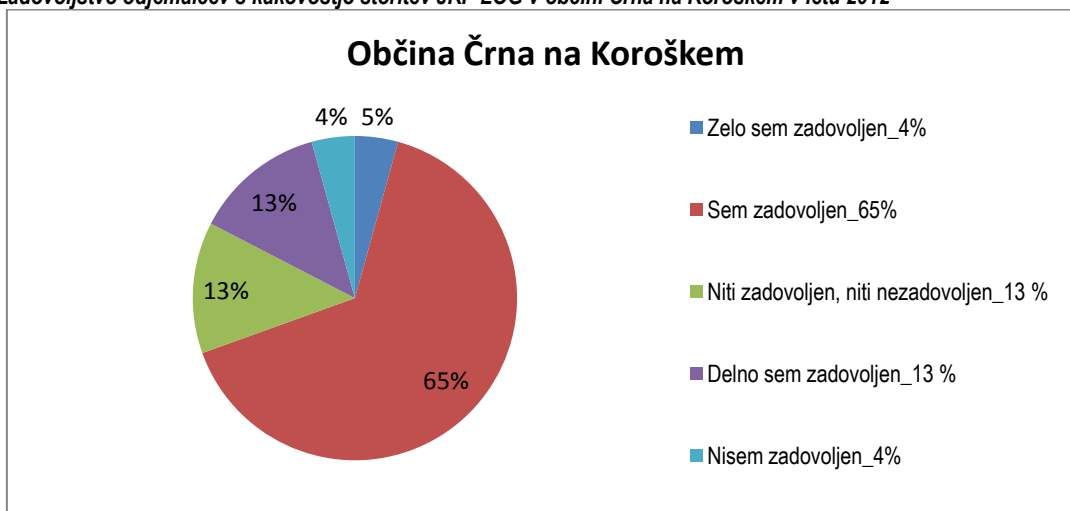
**Graf 6: Zadovoljstvo odjemalcev s kakovostjo storitev JKP LOG v občinah Ravne na Koroškem in Prevalje v letu 2012**



Graf 7: Zadovoljstvo odjemalcev s kakovostjo storitev JKP LOG v občini Mežica v letu 2012



Graf 8: Zadovoljstvo odjemalcev s kakovostjo storitev JKP LOG v občini Črna na Koroškem v letu 2012



### 3.7.2 Certifikat družini prijazno podjetje

V letu 2012 se je Javno komunalno podjetje Log, d.o.o. vključilo v postopek pridobitve certifikata »Družini prijazno podjetje«. Pridobitev certifikata je svetovalni ter revizorski postopek, ki pomaga delodajalcem uvajati ukrepe za boljše upravljanje s človeškimi viri, s poudarkom na usklajevanju poklicnega in družinskega življenja zaposlenih.

Pridobitev certifikata »Družini prijazno podjetje« poteka v dveh korakih. Prvi korak je pridobitev osnovnega certifikata, drugi korak je pridobitev polnega certifikata, ki poteka po pridobitvi osnovnega certifikata. Javno komunalno podjetje Log, d.o.o. je v letu 2012 pridobilo osnovni certifikat »Družini prijazno podjetje«.

S pridobitvijo osnovnega certifikata se je JKP Log, d.o.o. zavezal, da bo do aprila 2015 vpeljal 11 ukrepov za lažje usklajevanje poklicnega in zasebnega življenja zaposleni.

## 3.8 Izpostavljenost podjetja tveganjem

### Izpostavljenost družbe cenovnim tveganjem

Cene komunalnih storitev se od leta 2009 oblikujejo le v skladu s Pravilnikom o metodologiji za oblikovanje cen storitev obveznih občinskih gospodarskih javnih služb varstva okolja (Ur.l RS, št. 63/09), ki ga je izdalo Ministrstvo za okolje in prostor. Pred uveljavitvijo nove cene posamezne storitve mora podjetje na osnovi Pravilnika poleg pridobitve soglasja pristojne lokalne skupnosti pridobiti tudi pozitivno strokovno mnenje resornega ministrstva, pristojnega za okolje, o izpolnjevanju oskrbovalnih standardov, tehničnih, vzdrževalnih, organizacijskih in drugih ukrepov in normativov za opravljanje javnih služb, skladno s predpisi, ki urejajo varstvo okolja in gospodarske javne službe. Odločujoč dejavnik pri oblikovanju prodajnih cen storitev tako ostaja predvsem politika države in lokalnih skupnosti. S Pravilnikom je bila sicer vzpostavljena metodologija oblikovanja cen komunalnih storitev, ni pa bil zagotovljen nadzor nad metodologijo oblikovanja cen komunalnih storitev, prav tako niso določene sankcije v primeru kršitev.

Od avgusta 2010 do leta 2012 je Vlada RS sprejela več uredb o zamrznitvi cen komunalnih storitev za obdobja 6 mesecev, z večkratnim podaljšanjem. S 1.1.2013 je Vlada RS zamrznitev cen preklicala in uveljavila novo uredbo o cenah (Uredba o metodologiji za oblikovanje cen storitev obveznih občinskih gospodarskih javnih služb varstva okolja, Uradni list RS, št. 87/2012). Ta uredba določa ukrepe in normative, povezane z obračunom cen storitev javnih služb njihovim uporabnikom, ter tudi nadzor nad izvajanjem določb te uredb, ki jih opravljajo inšpektorji, pristojni za varstvo okolja in tržni inšpektorji. Po novi uredbi prehaja pristojnost sprejemanja in nadzora cen izključno v roke pristojnega občinskega organa in lokalne skupnosti.

#### **Izpostavljenost družbe likvidnostnim tveganjem**

Gospodarska situacija se je v zadnjih letih močno poslabšala. Vpliv finančne krize na poslovanje je iz leta v leto večji, in se v negativni smeri še nadaljuje. Plačilna nesposobnost strank vpliva na zapoznela plačila, v nekaterih primerih pa vodi celo do neplačil. Denarni viri, s katerimi podjetje razpolaga so oblikovani na osnovi faktur, ki jih javno podjetje izstavlja uporabnikom storitev (fakturirani viri). Njihova tekoča poraba je vedno otežena (likvidnost) zaradi zapoznelih plačil uporabnikov. Splošna plačilna nedisciplinirana se tako odraža tudi v komunalnem podjetju, kjer se izkazuje kot visoka neizterljivost terjatev, ki se z leti še povišuje. Pri tem tudi samo ne more več pravočasno poravnati svojih obveznosti.

V javnem podjetju izvajamo številne aktivnosti v zvezi z izterjavami fizičnih in pravnih oseb:

- Mesečno, z izdajo položnic oz. dopisi, pa tudi telefonsko opominjamo stranke za neplačan dolg predhodnega meseca,
- Po preteku valute predhodnega opomina se pošlje še opomin pred tožbo, nato še zadnje opozorilo pred izvršbo
- Z dopisi stranke obveščamo o možnostih dogovorov za poplačila dolgov in nudimo možnost obročnih odplačil. V dogovore vključujemo sklade in občine. Stranke obveščamo in jih opozarjamo na možnost odklopa vode v primeru neplačanih dolgov.
- V kolikor do poplačila dolga še ni prišlo, dajemo dvakrat letno stranke v tožbo.

V letu 2012 je bilo izdanih 315 (leto prej 247) tožb za fizične osebe v skupni vrednosti 85.142,48 € (leto prej 41.376,90 €) in 21 (leto prej 11) tožb za pravne osebe v skupni vrednosti 18.136,07 € (leto prej 5.247,69 €). Na dan 31.12.2012 je skupni saldo toženih terjatev fizičnih oseb znašal 250.105 € (leto prej 231.571,17 €), pravnih oseb pa 40.418,97 € (leto prej 48.242,38 €). V skupnem je bilo izterjanih 20,86 % glede na tožene terjatve fizičnih oseb in 39,11 % na tožene terjatve pravnih oseb (od tega odpis neizterjanega v višini 11.918,39 €, ter dejansko izterjanih 14.041,09 € oz. 21,16 %).

Na dan 31.12.2011 je bilo skupaj odprtih terjatev fizičnih oseb za 597.100,85 € in pravnih oseb za 867.543,22 €. V letu 2012, na dan 31.12.2012 pa je bilo odprtih terjatev fizičnih oseb za 568.701,53 € in pravnih oseb za 817.527,30 €. V primerjavi s predhodnim letom so se odprte terjatve fizičnih oseb v letu 2012 zmanjšale za 4,76 % in za pravne osebe za 5,76 %, kljub temu da smo v letu 2012 povečali finančno realizacijo zaradi prehoda obračuna občine Črna na Koroškem iz skupnega obračuna izstavljenega občini na obračun fizičnim osebam.

### 3.9 Strategija javnega podjetja in načrti za prihodnost

V javnem podjetju smo pred leti sprejeli strategijo. Času primerno jo prilagajamo, vodstvo javnega podjetja pa izvaja to strategijo v obliki večfaznega postopka dolgoročnega planiranja, znotraj katerega se:

- oblikujejo strateški cilji javnega podjetja,
- determinira se izvajanje projektov po fazah in
- izvaja taktične projekte strategije.

Strategija Javnega komunalnega podjetja LOG je zastavljena v **dveh smereh**:

**1. STRATEŠKI CILJ: Svojemu trgu mora Javno komunalno podjetje LOG nuditi kvalitetno storitev. Pod kvalitetno se storitev opredeli kot zadostno po obsegu, pravočasno, dovolj hitro, z optimalnimi stroški ter dovolj poceni, zanesljivo, strokovno neoporečno, z upoštevanjem varnosti in optimalno po obsegu.**

Posameznim dejavnostim in funkciji poslovanja je potrebno poiskati projekte, ki kvaliteto storitev podpirajo. Pri čemer si je potrebno zastaviti cilje projekta in projekt ustrezno planirati glede na možne finančne, kadrovske in druge resurse.

**2. STRATEŠKI CILJ: Javno komunalno podjetje LOG mora na dolgi rok ostati stabilno podjetje. Pri tem je mišljeno predvsem doseganje dolgoročne plačilne sposobnosti, ki se izraža s pogojema finančne moči in dolgoročnega finančnega ravnotežja. Gre torej za gibanje in usklajenost trajnega kapitala ter usklajenost finančne konstrukcije (ročnost bilance).**

**Cilj** je ohranjati in večati kapital. Rentabilnost posamezne dejavnosti naj bi postal pomemben kazalec, politika delitve mora biti transparentna. Zasledovati, analizirati in optimizirati je potrebno finančne konstrukcije, strukture likvidnosti in strukture obveznosti do virov sredstev, gibanje trajnih obratnih sredstev ter stanje dolgoročnih virov; slediti lastno investicijsko sposobnost in stalno kontrolirati koeficient finančnega ravnotežja. Povečanje zadovoljstva odjemalcev in odgovorno ravnanje z okoljem je strateška usmeritev podjetja.

Za realizacijo zastavljenih ciljev bomo sledili zahtevam in načelom standarda sistema vodenja kakovosti ISO 9001 in standardu sistema ravnanja z okoljem 14001. S Politiko kakovosti najvišje vodstvo podjetja (direktor) formalno izrazi in postavi splošne namene in usmeritev podjetja v zvezi s kakovostjo. Zavezanost podjetja za odgovorno ravnanje z okoljem je opredeljeno s Politiko ravnanja z okoljem in predstavlja del politike kakovosti podjetja.

Okvirji za postavljanje ciljev kakovosti:

- stalna rast zadovoljstva odjemalcev na osnovi izpolnitve ali preseganja odjemalčevih potreb, zahtev in pričakovanj;
- ustrezno komuniciranje s trgom ter utrjevanje zaupanja (informiranje strank, opozarjanje, svetovanje);
- varovanje naravnih virov in aktivno sodelovanje pri dvigu ekološke osveščenosti občanov;
- stalna vlaganja v posodabljanje opreme, izobraževanje zaposlenih ter dvig kompetentnosti in motivacije kadrov;
- rast zadovoljstva zaposlenih in lastnikov.

V tem času nam je jasno, da bo potrebno strateške cilje predvsem dopolniti z novimi vidiki ter novimi projekti. V strateške usmeritve javnega podjetja bo na dolgi rok vse bolj potrebno vključevati tudi načela trajnostnega razvoja. Pri čemer gre za nov razvojni koncept, ki bo zagotavljal blaginjo za vse generacije, ter bo hkrati uravnoteženo zajemal tri vidike: okolje, socialo in ekonomijo. Prav tako še ni rešeno vprašanje lastništva oz. pravno-formalnega statusa podjetja, ki bi moralo biti urejeno že do konca maja 2010 in seveda s tem povezano dokapitalizacijo podjetja.

Načrte za prihodnost Javnega komunalnega podjetja LOG kot podjetja in v pogledu načina ter obsega izvajanja GJS, bi morali v prvi meri predstaviti lastniki in v določeni meri pred tem še država. V javnem podjetju se moramo podrežati predvsem njihovim zahtevam in seveda v največji meri potrebam in željam uporabnikov.

### 3.10 Pomembni poslovni dogodki po koncu poslovnega leta

V novem poslovnem letu se obeta kar nekaj pomembnih poslovnih dogodkov, ki bodo vplivali na poslovanje javnega podjetja. Med večje spremembe v poslovnem letu 2013, ki bodo vplivale na poslovanje podjetja JKP Log štejemo:

- Pričetek obratovanja Koroškega regijskega centra za ravnanje z odpadki (KOCEROD), ki je pričel obratovati konec leta 2012. To posledično pomeni upad dejavnosti deponiranja za Javno komunalno podjetje Log ter hkrati nove oblike sodelovanja z novim javnim podjetjem, ki bo skrbelo za predelavo in odlaganje komunalnih odpadkov,
- Planirana recertifikacija standardov ISO 9001 in ISO 14001,
- Skladno z novo izdano Uredbo o cenah (UL RS, št. 87/2012) sprememba cen obveznih GJS
- Zaprtje smetne jame Lokovica (odlaganje na odlagališču do 8.4.2013)

## 4. RAČUNOVODSKI IZKAZI

### 4.1 Izkaz poslovnega izida javnega podjetja

Tabela 32: Izkaz poslovnega izida javnega podjetja v letu 2012 (v € brez centov) (primerjava z letom 2011)

Bilančna postavka	letu 2011	letu 2012	I 12/11
A. Čisti prihodki od prodaje	4.581.931	4.862.295	107
I. - čisti prihodki, pridobljeni z opravljanjem gospod. javnih služb	3.404.750	3.482.840	103
- čisti prihodki od drugih dejavnosti	1.177.181	1.379.455	118
Č. Usredstveni lastni proizvodi in lastne storitve	25.854	22.833	89
D. Subvencije, dotacije	25.749	24.092	94
E. Drugi poslovni prihodki	7.942	1.565	20
G. Poslovni odhodki	4.635.131	4.852.628	105
I. Stroški blaga materiala in storitev	2.486.935	2.497.748	101
1. Nabavna vrednost prodanega blaga in materiala	115.146	115.667	100
2. Stroški porabljenega materiala	721.636	618.144	86
3. Stroški storitev	1.650.153	1.763.937	107
II. Stroški dela	1.770.237	1.940.253	110
1. Stroški plač	1.252.007	1.414.622	113
2. Stroški pokojninskih zavarovanj	136.110	152.224	112
3. Stroški socialnih zavarovanj	90.771	102.561	113
4. Drugi stroški dela	291.349	270.846	93
III. Odpisi vrednosti	314.506	349.778	112
1. Amortizacija	268.589	236.171	88
2, 3. Prevrednotovalni poslovni odhodki pri osn. In obrat. sred.	45.917	113.553	248
IV. Drugi poslovni odhodki	63.453	64.849	103
H/I Dobiček ali izguba iz poslovanja (A+Č+D+E-G)	<b>6.345</b>	<b>58.157</b>	<b>917</b>
J. Finančni prihodki	26.759	36.193	136
I. Finančni prihodki iz deležev	-	-	-
4. Finančni prihodki iz drugih naložb	-	-	-
II. Finančni prihodki iz danih posojil	306	477	156
2. Finančni prihodki iz posojil, danih drugim	306	477	156
III. Finančni prihodki iz poslovnih terjatev	26.453	35.716	135
2. Finančni prihodki iz poslovnih terjatev do drugih	26.453	35.716	135
K. Finančni odhodki	37.755	22.020	59
I. Finančni odhodki iz oslavitve in odpisov finančnih naložb	-	-	-
II. Finančni odhodki iz finančnih obveznosti	10.661	6.860	65
2. Finančni odhodki iz posojil prejetih od bank	50	-	-
3. Finančni odhodki iz drugih obveznosti	10.611	6.860	65
III. Finančni odhodki iz poslovnih obveznosti	27.094	15.160	56
2. iz obveznosti do dobaviteljev in meničnih obveznosti	20.617	698	4
3. iz drugih poslovnih obveznosti	6.477	14.462	224
L. Drugi prihodki	52.904	94.535	179
M. Drugi odhodki	38.656	109.514	284
N/O Celotni dobiček/izguba (H/I+J-K+L-M)	<b>9.597</b>	<b>57.351</b>	<b>598</b>
P. Davek iz dobička	5.580	18.033	324
R. Odloženi davki			
S/Š Čisti poslovni izid obračun. obdobja (N/O-P-R)	<b>4.017</b>	<b>39.318</b>	<b>979</b>

## 4.2 Bilanca stanja javnega podjetja

Tabela 33: Bilanca stanja na dan 31.12.2012 (v € brez centov) (primerjava z letom 2011)

BILANČNA POSTAVKA		leto 2011	leto 2012	I 12/11
	<b>SREDSTVA</b>	<b>4.258.825</b>	<b>3.324.252</b>	<b>78</b>
<b>A.</b>	<b>Dolgoročna sredstva</b>	<b>1.501.582</b>	<b>1.365.400</b>	<b>91</b>
I.	Neopredmetena sredstva in dolgor.aktivne časovne razmejitev	43.317	45.464	105
1	Dolgoročne premoženjske pravice	42.489	44.452	105
3	Dolgoročno odloženi stroški razvijanja			
4	Druga neopredmetena sredstva			
5	Dolgoročne aktivne časovne razmejitev	828	1.012	123
II.	Opredmetena osnovna sredstva	1.457.856	1.319.570	91
1	Zemljišča	53.790	53.790	100
2	Zgradbe	544.288	535.412	99
3	Proizvajalne naprave in stroji	-	-	-
4	Druge naprave in oprema, drobni inventar in druga opredmetena osn.sred.	827.143	728.417	88
6	Opredmetena osnovna sredstva v gradnji in izdelavi	1.338	1.338	100
7	Predujmi za pridobitev opredmetenih osnovnih sredstev	31.297	613	2
III.	Naložbene nepremičnine			
IV.	Dolgoročne finančne naložbe			
1	Dolgoročne finančne naložbe, razen posojil			
2	Dolgoročna posojila			
V.	Dolgoročne poslovne terjatve	409	366	90
3	Dolgoročne poslovne terjatve do drugih	409	366	90
VI.	Odložene terjatve za davek			
<b>B.</b>	<b>Kratkoročna sredstva</b>	<b>2.736.338</b>	<b>1.935.207</b>	<b>71</b>
I.	Sredstva za prodajo			
II.	Zaloge	148.138	141.126	96
1	Material	137.747	132.806	97
3	Proizvodi			
4	Trgovsko blago	8.391	8.320	100
5	Predujmi za zaloge	2.000	-	-
III.	Kratkoročne finančne naložbe			
1	Delnice in deleži v družbah v skupini			
2	Druge delnice in deleži			
IV.	Kratkoročne poslovne terjatve	2.463.562	1.705.405	70
1	Kratkoročne poslovne terjatve do družb v skupini	-		
2	Kratkoročne poslovne terjatve do kupcev	1.150.820	1.068.536	93
3	Kratkoročne poslovne terjatve do drugih	1.312.742	636.869	49
V.	Denarna sredstva	124.638	88.676	72
<b>C.</b>	<b>Aktivne časovne razmejitev</b>	<b>20.905</b>	<b>23.645</b>	<b>114</b>
	<b>Zabilančna sredstva</b>	<b>11.025.486</b>	<b>9.691.253</b>	<b>88</b>

Nadaljevanje tabele s predhodne strani:

BILANČNA POSTAVKA		leto 2011	leto 2012	I 12/11
	<b>OBVEZNOSTI DO VIROV SREDSTEV</b>	<b>4.258.825</b>	<b>3.324.252</b>	<b>78</b>
<b>A.</b>	<b>Kapital</b>	<b>546.309</b>	<b>584.880</b>	<b>107</b>
I.	Vpoklicani kapital	534.899	534.899	100
1	Osnovni kapital	534.899	534.899	100
2	Nevpoklicani kapital – kot odbitna postavka			
II.	Kapitalske rezerve	7.393	7.393	100
III.	Rezerve iz dobička	201	2.167	1079
1	Zakonske rezerve	201	2.167	1079
2	Rezerve za lastne delnice in deleže			
3	Lastne delnice in deleži (kot odbitna postavka)			
4	Statutarne delnice			
IV.	Presežek iz prevrednotenja			
V.	Preneseni čisti dobiček		3.069	-
VI.	Prenesena čista izguba			
VII.	Čisti dobiček poslovnega leta	3.816	37.352	979
VIII.	Čista izguba poslovnega leta			
<b>B.</b>	<b>Rezervacije in dolgor. pasivne časovne razmejitve</b>	<b>4.581</b>	<b>6.690</b>	<b>146</b>
1	Rezervacije			
2	Dolgoročne pasivne časovne razmejitve	4.581	6.690	146
<b>C.</b>	<b>Dolgoročne obveznosti</b>	<b>818.302</b>	<b>786.359</b>	<b>96</b>
I.)	Dolgoročne finančne obveznosti	62.817	30.873	50
1	Dolgoročne finančne obveznosti do družb v skupini			
2	Dolgoročne finančne obveznosti do bank	-		
3	Druge dolgoročne finančne obveznosti	62.817	30.873	50
II.)	Dolgoročne poslovne obveznosti	755.485	755.486	100
1	Dolgoročne poslovne obveznosti do družb v skupini			
2	Dolgoročne poslovne obveznosti do dobaviteljev			
3	Druge dolgoročne poslovne obveznosti	755.485	755.486	100
III.)	Odložene obveznosti za davek			
<b>Č.</b>	<b>Kratkoročne obveznosti</b>	<b>2.705.823</b>	<b>1.461.384</b>	<b>54</b>
I.)	Obveznosti vključene v skupine za odtujitev			
II.)	Kratkoročne finančne obveznosti	102.995	54.997	54
1	Kratkoročne finančne obveznosti družb v skupini			
2	Kratkoročne finančne obveznosti do bank	-		
3	Druge kratkoročne finančne obveznosti	102.995	54.997	54
III.)	Kratkoročne poslovne obveznosti	2.602.828	1.406.387	54
1	Kratkoročne poslovne obveznosti do družb v skupini			
2	Kratkoročne poslovne obveznosti do dobaviteljev	399.738	544.423	137
3	Druge kratkoročne poslovne obveznosti	2.203.090	861.964	40
<b>D.</b>	<b>Kratkoročne pasivne časovne razmejitve</b>	<b>183.810</b>	<b>484.939</b>	<b>264</b>
	<b>Zabilančna sredstva</b>	<b>11.025.486</b>	<b>9.691.253</b>	<b>88</b>



### 4.3 Izkaz gibanja kapitala

Čisti dobiček poslovnega leta v višini 39.318 EUR se prerazporedi v zakonske rezerve v višini 1.966 EUR.

Tabela 34: Izkaz gibanja kapitala v letu 2011 (v € brez centov)

	IZKAZ GIBANJA KAPITALA	Vpoklicani kapital I.	Rezerve iz dobička III.			Preneseni čisti poslovni izid IV.		Čisti poslovni izid poslovnega leta V.		Kapitalske rezerve
			Osnovni kapital I/1	Zakonske rezerve III/1	Rezerve za lastne deleže III/2	Druge rezerve iz dobička III/4	Pren. čisti dobiček IV/1	Pren. čista izguba IV/2	Čisti dobiček posl. leta V/1	Čista izguba posl. leta V/2
<b>A.</b>	<b>Začetno stanje v obdobju</b>	<b>534.899</b>								<b>7.393</b>
<b>B.</b>	<b>Premiki v kapital</b>									
d)	Vnos čistega poslovnega izida posl. leta							4.017		
g)	Druge povečanja sestavin kapitala									
<b>C.</b>	<b>Premiki v kapitalu</b>									
a)	Razporeditev čistega dobička kot sestavine kapitala po sklepu uprave in nadzor. sveta									
b)	Razporeditev čistega dobička za oblikov. zakonskih rezerv		201					(201)		
c)	Poravnava izgube kot odbitne sestavine kapitala									
č)	Oblikovanje rezerve za lastne deleže iz drugih sestavin kapitala									
d)	Razpustitev rezerv za lastne deleže in razporeditev na druge sestavine kapitala									
f)	Druge razporeditve kapitala									
<b>Č.</b>	<b>Premiki iz kapitala</b>									
a)	Izplačilo dividend									
d)	Druge odprave sestavin kapitala									
<b>D.</b>	<b>Končno stanje v obdobju</b>	<b>534.899</b>	<b>201</b>					<b>3.816</b>		<b>7.393</b>

Tabela 35: Izkaz gibanja kapitala v letu 2012 (v € brez centov)

	IZKAZ GIBANJA KAPITALA	Vpoklicani kapital I.	Rezerve iz dobička III.			Preneseni čisti poslovni izid IV.		Čisti poslovni izid poslovnega leta V.		Kapitalske rezerve
			Osnovni kapital I/1	Zakonske rezerve III/1	Rezerve za lastne deleže III/2	Druge rezerve iz dobička III/4	Pren. čisti dobiček IV/1	Pren. čista izguba IV/2	Čisti dobiček posl. leta V/1	
	JKP LOG									
<b>A.</b>	<b>Začetno stanje v obdobju</b>	<b>534.899</b>	<b>201</b>			<b>0</b>		<b>3.069</b>		<b>7.393</b>
<b>B.</b>	<b>Premiki v kapital</b>									
d)	Vnos čistega poslovnega izida posl. leta							39.318		
g)	Druge povečanja sestavin kapitala									
<b>C.</b>	<b>Premiki v kapitalu</b>									
a)	Razporeditev čistega dobička kot sestavine kapitala po sklepu uprave in nadzor. sveta					3.069		(3.069)		
b)	Razporeditev čistega dobička za oblikov. zakonskih rezerv		1.966					(1.966)		
c)	Poravnava izgube kot odbitne sestavine kapitala									
č)	Oblikovanje rezerve za lastne deleže iz drugih sestavin kapitala									
d)	Razpustitev rezerv za lastne deleže in razporeditev na druge sestavine kapitala									
f)	Druge razporeditve kapitala									
<b>Č.</b>	<b>Premiki iz kapitala</b>									
a)	Izplačilo dividend									
d)	Druge odprave sestavin kapitala									
<b>D.</b>	<b>Končno stanje v obdobju</b>	<b>534.899</b>	<b>2.167</b>			<b>3.069</b>		<b>37.352</b>		<b>7.393</b>

## 4.4 Izkaz bilančnega dobička/izgube

Tabela 36: Bilančni dobiček v letu 2012 (v € brez centov)

a)	čisti poslovni izid poslovnega leta	39.318
b)	+ preneseni čisti dobiček	3.069
c)	- prenesena čista izguba	-
č)	+ zmanjšanje rezerv iz dobička	-
d)	+ zmanjšanje kapitalskih rezerv	
e)	- povečanje rezerv iz dobička po sklepu uprave (zakonskih rezerv, rezerv za lastne deleže in statutarnih rezerv)	1.966
f)	- povečanje rezerv iz dobička po odločitvi uprave in nadzornega sveta (drugih rezerv iz dobička)	-
g)	= bilančni dobiček/izguba	40.421

## 4.5 Predlog sklepa nadzornega sveta o razporeditvi dobička poslovnega leta

### Ugotovitev bilančnega dobička:

#### Predlog sklepa:

Dobiček poslovnega leta družbe JKP Log za leto 2012 znaša 39.318 EUR. Kot določa 64. člen ZGD v tretjem in četrtem odstavku se pri sestavi bilance stanja

- v zakonske rezerve prerazporedi 5% zneska čistega dobička v višini 1.965,90 EUR.

Bilančni dobiček za leto 2012 znaša 40.421,17 EUR.

### Razporeditev bilančnega dobička

Bilančni dobiček poslovnega leta v višini 40.421,17 EUR ostane nerazporejen (preneseni dobiček).

## 4.6 Sklep nadzornega sveta o razporeditvi dobička poslovnega leta

Nadzorni svet Javnega komunalnega podjetja Log d.o.o. je na svoji 15. redni seji dne 16.05.2013 soglasno sprejel:

### 84. sklep

Nadzorni svet podjetja skupaj s pripombami potrjuje Letno poročilo Javnega komunalnega podjetja Log d.o.o. za leto 2012.

### 85. sklep

Dobiček poslovnega leta družbe JKP Log za leto 2012 znaša 39.318 €. Kot določa 64. člen ZGD v tretjem in četrtem odstavku se pri sestavi bilance stanja- v zakonske rezerve prerazporedi 5 % zneska čistega dobička v višini 1.965,90 €. Bilančni dobiček za leto 2012 znaša 40.421,17 €.

Bilančni dobiček poslovnega leta v višini 40.421,17 € ostane nerazporejene (preneseni dobiček).

## 5. RAZKRITJA POSTAVK V RAČUNOVODSKIH IZKAZIH

Pri pripravi letnega poročila se je podjetje zavzemalo za to, da je resnično in pošteno predstavilo poslovanje v preteklem letu. Poglavitna novost, ki je vplivala tudi na njegovo pripravo, je sprememba velikosti družbe iz srednje v majhno, kar določa 55. člen Zakona o gospodarskih družbah. Posledično to za naše podjetje pomeni, da podjetje ni več zavezano reviziji računovodskih izkazov. Vodstvo podjetja se je odločilo, da notranjo revizijo računovodskih izkazov kljub temu opravi revizijska hiša.

Svetovna finančna in gospodarska kriza sta še vedno vplivali tudi na poslovanje v našem podjetju. Podjetje pri računovodenju upošteva nastanek poslovnih dogodkov ter izhaja iz predpostavke časovne neomejenosti delovanja, kar pomeni, da bo podjetje nadaljevalo svoje poslovanje tudi v prihodnje. Za svoj računovodski okvir smo obdržali slovenske računovodske standarde prilagojene MSRP in zakonu o gospodarskih družbah ter le te upoštevali pri pripravi razkritij. Pri obsegu razkritij smo upoštevali velikost družbe, kar za majhna podjetja pomeni manj obveznih sestavin, upoštevali pa smo tudi informacijske zahteve uporabnikov letnega poročila, predvsem lastnikov podjetja.

Računovodskih usmeritev v obravnavanem poslovnem letu v podjetju nismo spreminjali.

Pri izkazovanju sredstev se po določbah SRS 35 držimo modela nabavne vrednosti.

Vse postavke v razkritjih so izražene v € (EUR) brez centov.

### 5.1 Bilanca stanja

Podjetje je jasno in pregledno predstavilo svoje računovodske usmeritve za vse pomembne gospodarske kategorije, predstavljene v obrazcih računovodskih izkazov. Hkrati smo proučili vse pomembnejše poslovne dogodke po datumu bilance stanja, ki bi pomembneje vplivali na izkaze. Na tem mestu bi lahko omenili sprostitev cen storitev obveznih občinskih gospodarskih javnih služb varstva okolja in prenos odgovornosti za potrjevanje le-teh z države na pristojne občinske organe.

**SREDSTVA (3.324.252 €)**

**A. DOLGOROČNA SREDSTVA (1.365.400 €)**

**I. Neopredmetena dolgoročna sredstva in dolgoročne aktivne časovne razmejitev (45.464€)**

Za to vrsto sredstev podjetje uporablja model nabavne vrednosti, zato med letom ni opravljalo nobenih prevrednotenj. Naložbe v nabavo pravic za uporabo računalniške opreme, ki predstavljajo to skupino imajo končno dobo koristnosti in se v našem podjetju večinoma amortizirajo po stopnji 10 %, njihova doba koristnosti pa je 10 let. Analitične evidence se vodijo ločeno glede na dobavitelja, za vsako sredstvo posebej. Neopredmetena osnovna sredstva vodi podjetje v svojih evidencah in se delijo med občine po ustanovnih deležih. Med dolgoročnimi sredstvi so izkazani še dolgoročno odloženi stroški poslovanja, ki so na dan 31.12.2012 znašali 1.012 €. V okviru premoženjskih pravic je bila v preteklem letu nabavljena programska oprema za vodenje blagajne, obračun osebnih dohodkov ter dogranjen program vodenja pošte. Podjetje Kaliopa nam je nadgradilo programe vodenja katastrov in »avtograd«. Vsa sredstva so bila pridobljena z nakupom od drugih pravnih oseb brez državnih podpor in so ovrednotena z nakupno ceno povečano za vse morebitne stroške povezane s pridobitvijo teh sredstev. V povezavi z navedenimi neopredmetenimi dolgoročnimi sredstvi družba nima neporavnanih dolgov do dobaviteljev.

Začetno stanje dolgoročnih premoženjskih pravic na dan 1.1.2012 je znašalo 43.317 €.

**II. Opredmetena osnovna sredstva (1.319.570 €)**

Od leta 2010 se infrastruktura v našem podjetju vodi samo izvenbilančno kot sredstva v najemu.

V posebnem poglavju »Pregled investicij« podrobneje obravnavamo opredmetena sredstva v katera je podjetje investiralo v preteklem letu. Javno podjetje med opredmetenimi osnovnimi sredstvi ne izkazuje sredstev, ki bi bila financirana z dotacijami oz. državnimi podporami. Opredmetenih osnovnih sredstev v letu 2012 podjetje ni slabilo.

Sredstva izdelana v okviru družbe se ovrednotijo na podlagi neposrednih stroškov nastalih pri izdelavi teh sredstev. V lastni režiji je podjetje izdelalo menjavo vodovodnih števecov višini 18.745 € ter izdelalo omaro za cvetje, utico za hrambo orodja na pokopališču in ograjo za skladiščenje smetnih posod v višini 4.088 €.

Način obračunavanja stroškov amortizacije je opisan pri razkritjih stroškov amortizacije.

Na dan 31.12.2012 podjetje ni izkazovalo obveznosti do bank, ki bi bile povezane s pridobitvijo osnovnih sredstev.

V spodnji preglednici je prikazano odprto stanje iz naslova finančnih najemov na dan 31.12.2012. Vsi najemi imajo odplačilno dobo do pet let.

Tabela 37: Odprto stanje obveznosti (iz finančnih najemov in do dobaviteljev OS) v letih 2012 in 2011 (v €)

v €

vrsta obveznosti	Znesek glavnice na dan 31.12.2012	Znesek obresti na dan 31.12.2012
- obveznosti iz finančnega najema do Hypo leasing za poltovornjak 2012	23.811	571
- obveznosti iz finančnega najema do Probanke za kosilnico Kubota 2011	8.166	665
- obveznosti iz finančnega najema do Hypo leasing za Ladog 2010	31.297	0
- obveznosti iz finančnega najema do Probanke za traktor 2011	24.384	551
- obveznosti do dobaviteljev osnovnih sredstev	34.405	0
<b>SKUPAJ OBVEZNOSTI</b>	<b>122.063</b>	<b>1.787</b>

Tabela 38: Gibanje opredmetenih osnovnih sredstev– sredstva v lasti družbe (v €)

(v €)

Konto, skupina		045	020	021	040+041	027	130	047	Skupaj
(1)	(2)	(3)	(4)	(5)	(6)	(7)	(8)	(9)	(10)
Nabavna oz. rev. vred.		Druga osn.sred.	Zemljišča	Grad.obj.	Oprema, drob.invent.	Inv. v teku	Terj.za pred.	Opr.v izdelavi	Skupaj
Stanje 01.01.2012	(1)	0	53.790	681.059	3.083.848	1.338	31.297	0	3.851.332
Povečanja	(2)			721	119.563		1.970		122.254
Zmanjšanja	(3)				28.840				-28.840
Prevrednotenja-oslabitve	(4)						-32.654		-32.654
Stanje 31.12.2012	(5)=1+2-3+4	0	53.790	681.780	3.174.571	1.338	613	0	3.912.092
Popravek vred.		Druga osn.sred.	Zemljišča	Grad.obj.	Oprema	Inv. v teku	Terj.za pred.	Opr.v izdelavi	Skupaj
Stanje 1.1.2012	(6)	0	0	136.771	2.256.705	0	0	0	2.393.476
Povečanja	(7)			9.597	218.289				227.886
Zmanjšanja	(8)				28.840				28.840
Prevrednotenja-oslabitve	(9)								
Stanje 31.12.2012	(10)=6+7-8+9	0	0	146.368	2.446.154	0	0	0	2.592.522
Neodpisana vrednost		Druga osn.sred.	Zemljišča	Grad.obj.	Oprema	Inv. v teku	Terj.za pred.	Opr.v izdelavi	Skupaj
Stanje 01.01.2012	(1-6)	0	53.790	544.288	827.143	1.338	31.297		1.457.856
Stanje 31.12.2012	(5-10)	0	53.790	535.412	728.417	1.338	613		1.319.570

**B. KRATKOROČNA SREDSTVA (1.935.207 €)**

**II. Zaloge (141.126 €)**

Za njihovo vrednotenje podjetje uporablja metodo zaporednih cen (FIFO) in na ta način stanje zalog ovrednoti s cenami čim bolj zadnjih nabav, ki so blizu nabavnih cen na dan sestavitve računovodskih izkazov. Na obravnavani dan so bile za 4% nižje kot v preteklem letu.

**1. Material (132.806 €)**

Zaloga materiala se izkazuje po dejanskih nabavnih cenah, ki vključujejo tudi neposredne stroške nabave. Nakupna cena se zmanjša za dobljene popuste.

Pri popisu niso bili ugotovljeni pomembni zneski viškov oz. manjkov.

Razčlenitev zalog materiala in predstavitev knjigovodskih vrednosti (132.806€)

**Tabela 39: Konto zaloge surovin in materiala v skladišču v letih 2012 in 2011 (v €)**

Konto	Naziv	31.12.2011	31.12.2012	I 12/11
310000	Zaloga materiala-sol in solnica	7.018	10.992	157
310001	Zaloga materiala-ostali material	111.061	108.233	98
310002	Zaloga pogrebnega materiala	12.289	10.667	87
310003	Vrečke za odvoz smeti-občani	149	2	2
310004	Smetne posode v skladišču	7.230	2.912	41
	<b>SKUPAJ</b>	<b>137.747</b>	<b>132.806</b>	<b>97</b>

Podrobnejši pregled materialov, ki predstavljajo zaloge, nam pokaže na znižanje zalog na vseh segmentih. V primerjavi s predhodnim letom so se skupne zaloge znižale za 3% kot posledica težnje k nižjim zalogam.

**4. Trgovsko blago (8.320 €)**

Trgovsko blago v podjetju predstavlja zaloga Trgovskega blaga v skladišču cvetličarne. Ostala je na ravni preteklega leta.

**IV. Kratkoročne poslovne terjatve (1.705.405 €)**

Med kratkoročne poslovne terjatve prištevamo kratkoročne poslovne terjatve do kupcev kot tudi terjatve do drugih.

**1. Kratkoročne poslovne terjatve do kupcev (1.068.536 €)**

Glede na predhodno leto so se terjatve do kupcev znižale za 7 odstotnih točk. Na tej postavki podjetje ni spreminjalo svojih usmeritev, niti ni evidentiralo bistvenih napak. Terjatve vseh vrst se ob začetnem pripoznanju izkazujejo v zneskih, ki izhajajo iz ustreznih listin, ob predpostavki, da bodo poplačane. Terjatve se zaradi oslabitve prevrednotujejo, če njihova knjigovodska vrednost presega njihovo poštno vrednost, to je udenarljivo vrednost. Oslabitev terjatev se v knjigah prikaže kot popravek vrednosti terjatev. Podjetje svojih terjatev nima posebej zavarovanih. V preteklem letu je podjetje pristopilo k dodatnim načinom izterjave, pa tudi opominjanje preko telefona in v obliki pisnih opominov je nudilo boljše rezultate.

### 3. Kratkoročne poslovne terjatve do drugih (636.869 )

Podjetje JKP Log med kratkoročnimi poslovnimi terjatvami do drugih v skupnem znesku 636.869 € v bilanci stanja izkazuje naslednje vrste terjatev:

**Tabela 40: Kratkoročne terjatve v letih 2012 in 2011 (v €)**

<b>VRSTE KRATKOROČNIH TERJATEV</b>	<b>31.12.11</b>	<b>31.12.12</b>	<b>I 12/11</b>
Kratkoročne terjatve do zaposlenih	8.539	17.362	204
Kratkoročne terjatve do države za davke	15.807	20.983	133
Druge kratkoročne terjatve	1.288.395	598.524	47

Saldo terjatev do zaposlenih predstavljajo terjatve za refundacijo boleznin, ki so se glede na preteklo povečale za 100%. Za dobrih 30% so narasle tudi terjatve do države za davke na račun davka od dohodka pravnih oseb. Postavko druge kratkoročne terjatve so predstavljale manjkajoče odločbe Ministrstva za obremenjevanja okolja za leto 2009 in 2010 ter vodnih povračil. Ob koncu leta smo to postavko uskladili, tako da sedanji saldo kaže le terjatve za preteklo leto.

### V. Denarna sredstva (88.676 €)

V primerjavi s preteklim letom so se zmanjšala za dobro četrtino, predvsem zaradi nižjega depozita. Denarna sredstva družbe na dan 31.12.2012 tvorijo sredstva na transakcijskem računu ter denarni ustrezniki, kamor po SRS uvrščamo depozit pri Probanki d.d. Gotovina v blagajni in denar na poti predstavljata minimalni delež.

### C. KRATKOROČNE AKTIVNE ČASOVNE RAZMEJITVE (23.645 €)

V tej postavki bilance stanja podjetje izkazuje kratkoročno odložene stroške, ki predstavljajo izdatke povezane s poslovnimi učinki v naslednjem obdobju. V preteklem letu so glavnino te postavke predstavljali odloženi stroški iz naslova širitve parkirišč na pokopališču.



## **OBVEZNOSTI DO VIROV SREDSTEV (3.324.252 €)**

### **A. KAPITAL (584.880 €)**

Celotni kapital družbe na dan 31.12.2012 znaša 584.880 € in se je v odnosu na preteklo leto povečal za 38.571 €. Podrobnejša razdelitev kapitala med lastnike je prikazana v poglavju 6.3- »Kapital razdeljen med občine«.

#### **I. Vpoklicani kapital (534.899 €)**

##### **1. Osnovni kapital (534.899 €)**

Osnovni kapital javnega podjetja je enak vpoklicanemu kapitalu in znaša 534.899 €. Razdeljen je na 4 neenake ustanovne deleže.

#### **II. Kapitalske rezerve (7.393 €)**

Med letom 2012 ni bilo na tej postavki evidentiranih nobenih sprememb. Rezerve so nastale kot posledica odprave splošnega prevrednotovalnega popravka kapitala, ki je bil v letu 2006 prenesen v kapitalske rezerve.

##### **III. Rezerve iz dobička (2.167 €)**

###### **1. Zakonske rezerve (2.167 €)**

Zakonske rezerve morajo skupaj s postavkami kapitalskih rezerv dosegati 10% osnovnega kapitala, kar bi za našo družbo pomenilo 53.490 € zakonskih rezerv. Na dan 31.12.2012 smo jih tako na osnovi določb ZGD-1 oblikovali za 1.966 €, kar je 5% od čistega dobička poslovnega leta.

#### **VII. Čisti poslovni izid poslovnega leta (37.352 €)**

V preteklem letu je podjetje ustvarilo 39.318 € čistega poslovnega izida. Del dobička v višini 1.966 € je uprava namenila oblikovanju zakonskih rezerv, kar smo omenili že pri razkritju teh rezerv, del v višini 37.352 € pa je ob koncu leta ostal nerazporejen.

V letu 2012 je bila rast € nižja od 5,5 %, zato nismo izvajali splošnega prevrednotenja kapitala in ugotavljali, za koliko bi se zaradi tega spremenil dobiček. Indeks rasti cen življenjskih potrebščin za leto 2012 znaša 2,7 %, kar pomeni, da če bi splošno prevrednotenje kapitala opravljali z indeksom rasti cen življenjskih potrebščin, bi znašal dobiček 22.569 €.

## **B. REZERVACIJE IN DOLGOROČNE PASIVNE ČASOVNE RAZMEJITVE**

### **2. Dolgoročne pasivne časovne razmejitve (6.690 €)**

Družba v tej kategoriji izkazuje znesek oproščenih prihodkov za invalide nad kvoto določeno z Zakonom o zaposlitveni rehabilitaciji in zaposlovanju invalidov, ki ga porabljamo za namene določene s tem zakonom. V zadnjem letu sredstev iz tega naslova nismo nižali.

## **C. DOLGOROČNE OBVEZNOSTI (786.359 €)**

### **I. Dolgoročne finančne obveznosti (30.873 €)**

#### **2. Dolgoročne finančne obveznosti do bank (0 €)**

Za preteklo leto družba ne izkazuje na tej postavki nobenih obveznosti.

#### **3. Druge dolgoročne finančne obveznosti (30.873 €)**

Glede na primerjalno leto so se obveznosti na tej postavki znižale skoraj za polovico predvsem na račun odplačanih obrokov. Gre za dolgoročne dolgove iz finančnih najemov, pri čemer se je podjetje na novo zadolžilo za nabavo poltovornjaka.

Med dolgoročnimi dolgovi so izkazani zneski, ki zapadejo v obdobju daljšem od enega leta, preostali zneski teh dolgov pa se izkazujejo med kratkoročnimi dolgovi.

Dolgoročni finančni dolgovi so v knjigah izkazani z zneski prejetih denarnih sredstev, povečanimi za pripisane obresti v skladu s pogodbo in zmanjšanimi za odplačane zneske glavnice.

Obveznosti so analitično prikazane v postavki All kot obveznosti povezane s pridobitvijo osnovnih sredstev.

## II. Dolgoročne poslovne obveznosti (755.486 €)

### 3. Druge dolgoročne poslovne obveznosti (755.486 €)

Ta dolg je ostal na ravni preteklega leta, nastal pa je ob prenosu javne infrastrukture občinam, ker je javno podjetje preneslo občini manj infrastrukture, kot pa je izkazovalo obveznosti do občine.

## Č. KRATKOROČNE OBVEZNOSTI (1.461.384 €)

Med kratkoročnimi dolgovi so izkazane obveznosti, ki zapadejo v plačilo v obdobju, krajšem od enega leta in deli dolgoročnih obveznosti, ki zapadejo v plačilo v obdobju do leto dni po datumu bilance stanja.

## II. Kratkoročne finančne obveznosti (54.997 €)

### 2. Kratkoročne finančne obveznosti do bank (0 €)

Na dan 31.12.2012 podjetje JKP Log ni imelo kratkoročnih finančnih obveznosti do bank.

### 3. Druge kratkoročne finančne obveznosti (54.997 €)

Postavko tvorijo obveznosti iz naslova finančnih najemov.

## III. Kratkoročne poslovne obveznosti (1.406.387 €)

### 2. Kratkoročne poslovne obveznosti do dobaviteljev (544.423 €)

Postavko tvorijo obveznosti iz naslova nabav materiala kot tudi storitev pri dobaviteljih, pri čemer kratkoročne obveznosti do dobaviteljev za osnovna sredstva vodimo ločeno, pa tudi zamudne obresti za prepozno poravnane obveznosti. Polovico odprtih obveznosti za nabavo osnovnih sredstev predstavlja obveznost za nabavo »kopača JCB« v višini 17.238 €.

V skupnem so se obveznosti do dobaviteljev v primerjavi s preteklim letom povečale za 27% , kar je odraz splošne gospodarske in finančne krize.

### 3. Druge kratkoročne poslovne obveznosti (861.964 €)

Kratkoročni dolgovi so v knjigah izkazani z zneski iz ustreznih listin o njihovem nastanku

Druge kratkoročne poslovne obveznosti v podjetju JKP Log obsegajo naslednje postavke:

v €

Tabela 41: Druge kratkoročne poslovne obveznosti v letih 2012 in 2011 (v €)

DRUGE KRATKOROČNE POSLOVNE OBVEZNOSTI	31.12.11	31.12.12	I 12/11
Kratkoročne obveznosti do zaposlencev	125.377	144.898	1,16
Kratkoročne obveznosti do države			
- za pobrane takse	1.730.798	622.433	0,36
- druge obveznosti do države	50.242	52.093	1,04
Druge kratkoročne obveznosti	296.673	42.540	0,15

V skupnem predstavljajo le še 40 % delež v odnosu na preteklo leto. Kratkoročne obveznosti do zaposlencev so se v primerjavi s preteklim letom zvišale za 16%, medtem ko so druge obveznosti do države ostale na ravni preteklega leta. Največja sprememba se kaže pri obveznostih iz naslova pobranih taks. Gre za zmanjšanje obveznosti, ki so se kazale kot posledica manjkajočih odločb za leto 2009 in 2010. Na ta način knjige prikazujejo realnejšo sliko kratkoročnih dolgov. Druge kratkoročne obveznosti so se glede na preteklo leto zmanjšale zaradi preknjižbe obveznosti iz naslova vzdrževanja vodomerov na kratkoročno odložene prihodke.

## Č. PASIVNE ČASOVNE RAZMEJITVE (484.939 €)

V tej postavki bilance stanja so izkazani vnaprej vračunani stroški, ki še niso nastali, lahko pa že določimo predviden obseg, glede na ustvarjene poslovne učinke v tekočem letu. 4.120 € predstavljajo stroški revizije letnega poročila, za kar bomo prejeli račun v letu 2013, glavnino pasivnih časovnih razmejitev pa tvorijo finančno jamstvo, namenjeno zapiranju odlagališča Lokovica, ter sredstva namenjena vzdrževanju vodomerov.

## 5.2 Izkaz poslovnega izida

Izkaz poslovnega izida podjetje sestavlja po nemški varianti oz. po **I. različici**. Za izbiro te variante se je podjetje odločilo, ker ustanovitelji, v lasti katerih je, želijo, da so iz izkaza poslovnega izida neposredno razvidni stroški dela in zlasti tudi stroški amortizacije osnovnih sredstev, ki so v njihovi lasti.

### PRIHODKI

#### Računovodska usmeritev

Po SRS se prihodki od prodaje pripoznajo, ko se upravičeno pričakuje, da bodo vodili do prejemkov, če ti niso uresničeni že ob nastanku. V standardu SRS 35, ki ga morajo komunalna podjetja upoštevati, kot specialni standard, je posebej izpostavljeno, da prispevki, takse in druga plačila, ki jih javno podjetje na podlagi zakona pobira za državo ali lokalno skupnost, niso prihodki javnega podjetja. Komunalno podjetje se pri izkazovanju računovodskih kategorij drži pravil zapisanih v SRS. Podatki o čistih prihodkih od prodaje po posameznih GJS in tržnih dejavnostih so razkriti v posebnem delu računovodskega poročila. V spodnji preglednici pa so, zaradi večje primerljivosti s preteklim letom, razčlenjeni prihodki po posameznih vrstah.

#### Razčlenitev posameznih vrst prihodkov

### A. Čisti prihodki od prodaje (4.862.295 €)

Tabela 42: Konto čistih prihodkov od prodaje v letih 2012 in 2011 (v €)

analit. konto	naziv	leto 2011	leto 2012	I 12/11
760000,12,56	razne storitve	545.503	960.573	1,76
760001	prih.od prodaje stor.-cvetličarna	8.017	7.226	0,91
760010,11	Pogrebi, najemnine grobov	402.684	421.748	1,05
760014	ceste	843.788	879.090	1,05
760040,54	Vodarina-fiksni, variabilni del	440.928	438.492	1,00
760049,51-53	odvoz smeti-infrastruktura, variabilni del	871.722	864.192	1,00
760042,55	Kanalščina-fiksni, variabilni del	301.118	300.464	1,00
760043	vodomeri	-	-	-
760045-48	komunalna deponija- infrastrukt.,variab.del	545.938	542.422	1,00
760050	industrijska voda	108.148	109.104	1,00
765000	najemnine	6.675	7.189	1,08
760016	plakatiranje	423	811	1,92
760017	deponiranje salonitne kritine	14.215	15.960	1,13
760002	izvajanje investicij	149.168	85.357	0,58
760057	prodaja smetnih posod	132.706	14.223	0,11
762000	čisti prih.od prod.blaga	210.898	215.444	1,03
	<b>SKUPAJ:</b>	<b>4.581.931</b>	<b>4.862.295</b>	<b>1,07</b>

Iz zgornje preglednice je razvidno, da so prihodki na primarnih dejavnostih, ki jih podjetje izvaja kot gospodarsko javno službo ostali na ravni preteklega leta. Opazen padec se kaže pri izvajanju investicij za občine, medtem ko je podjetje doseglo 76% povečanje prihodka pri izvajanju raznih storitev kot tržne dejavnosti. Tudi prihodki iz naslova prodaje smetnih posod so se v preteklem letu močno znižali, kajti večina smetnih posod za ločeno zbiranje odpadkov je bila razdeljena. Enormno rast prihodka, vendar gre pri tem za nizko vrednost, v primerjavi s preteklim letom beležimo tudi na kontu »plakatiranje«, kjer pa gre za povečan obseg opravljene storitve. Podrobnejši pregled prihodkov in stroškov po dejavnostih obravnavamo v dodatnih razkritjih na podlagi zahtev Slovenskega računovodskega standarda 35.

### Č. Usredstveni lastni proizvodi in lastne storitve (22.833 €)

Tabela 43: Konto usredstvenih lastnih proizvodov in storitev v letih 2012 in 2011 (€)

Analični konto	Naziv	Leto 2011	Leto 2012	I 12/11
793000	Števci-vloženo lastno delo	20.423	18.745	0,92
790000	Nepremič.-vloženo lastno delo, oprema	5.432	4.088	0,76-

V občinah Ravne in Prevalje je bil nekoliko nižji prihodek dosežen pri menjavi vodomero, v okviru opreme pa smo prihodke dosegli z izdelavo opreme za cvetličarno, izdelali še smo utico za hrambo orodja in ograjo za skladiščenje smetnih posod.

### D. Subvencije, dotacije ( 24.092 €)

1.335 € v tem znesku predstavljajo nagrade za zaposlovanje invalidov nad kvoto, preostali del te postavke pa zajemajo subvencije fiksnega dela cene, ki ga občina Prevalje pokriva za občane.

### E. Drugi poslovni prihodki (1.565 €)

Prihodek v višini 1.430 € je podjetje doseglo z izterjavo spornih terjatev, manjši del v višini 135 € pa s prodajo stroja za montiranje gum.

### J.II. Finančni prihodki iz danih posojil (477 €)

Postavka se je v primerjavi s preteklim letom povečala za 56% in znaša 477 €. Predstavlja pozitivne obresti od depozita pri Probanki d.d.

### J.III. Finančni prihodki iz poslovnih terjatev (35.716 €)

#### 2.) Finančni prihodki iz poslovnih terjatev do drugih (35.716 €)

Tabela 44: Konto finančnih prihodkov iz poslovnih terjatev do drugih v letih 2012 in 2011 (v €)

Analični konto	770000	Leto 2011	Leto 2012	I 12/11
777	Prihodki od obresti	26.453	35.716	1,35

### L. Drugi prihodki (94.535 €)

Druge prihodke tvorijo prihodki, ki jih ne moremo uvrstiti v prej opisane zaporedne številke. Predstavljajo jih vrnjeni stroški javnih del, poračun okoljske dajatve za obremenjevanje voda ter sodni in opominski stroški. Nadaljnjih 17% prihodkov tvorijo odškodnine zavarovalnice, vrnjeni stroški usposabljanja ipd.

## ODHODKI

### G. Poslovni odhodki (4.852.628 €)

#### G.I. Stroški blaga, materiala in storitev (2.497.748 €)

##### 1.) Nabavna vrednost prodanega blaga in materiala (115.667 €)

Material namenjen prodaji v cvetličarni je ostal na ravni preteklega leta.

##### 2.) Stroški porabljenega materiala (618.144 €)

Tabela 45: Konto stroškov materiala v letih 2012 in 2011 (v €)

Konto	Naziv	2011	2012	I 12/11
400	Stroški porabljenega materiala	524.726	400.176	0,77
401	Stroški porabljenega pomožnega materiala	15.172	17.750	1,17
402	Stroški porabljene energije	174.736	186.630	1,07
405	Uskladitev str. mat. in drob. inventarja iz naslova popisnih razlik	-2.289	1.552	-
406	Stroški pisarniškega materiala in strokovne literature	9.291	12.036	1,30
	<b>SKUPAJ</b>	<b>721.636</b>	<b>618.144</b>	<b>0,86</b>

Kot strošek materiala podjetje vodi ves nabavljen material, ki je potreben za redno delovanje. Zaloga materiala se vodi v skladu z metodo FIFO. V skupino stroškov porabljene energije prištevamo nabavljeno kurilno olje oz. plin, stroške pogonskega goriva in električne energije. Med stroški pomožnega materiala so zajeta zaščitna sredstva in drobni inventar, katerega vrednost ne presega 500 € z dobo koristnosti do leto dni. Pri postavitvi uskladitve stroškov materiala in drobnega inventarja iz naslova popisnih razlik gre za inventurne viške v skladišču.

Iz preglednice je razviden padec stroškov porabljenega osnovnega materiala, ki predstavlja 65% obravnavanih potroškov. Glavni razlog je gotovo iskati v prizadevanjih podjetja k znižanju le-teh. Stroški materiala se izkazujejo po dejanskih nabavnih cenah.

### 3.) Stroški storitev (1.763.937 €)

Tabela 46: Konto stroškov storitev v letih 2012 in 2011 (v €)

Konto	Naziv	2011	2012	I 12/11
410	Stroški storitev pri proizvodnji in opravljanju storitev	962.563	994.361	1,04
411	Stroški prevoznih storitev	52.908	72.975	1,38
412	Stroški storitev v zvezi z vzdrževanjem	122.184	121.659	1,00
413	Najemnine	7.895	13.716	1,74
414	Povračila stroškov v zvezi z delom	11.562	8.745	0,76
415	Stroški plačilnega prometa, bančnih storitev in zav. premij	146.492	156.977	1,08
416	Stroški intelektualnih in osebnih storitev	94.727	132.177	1,40
417	Stroški reklame in reprezentance	10.488	9.488	0,91
418	Stroški storitev fizičnih oseb	111.526	122.250	1,10
419	Stroški drugih storitev	129.808	131.589	1,02
	<b>SKUPAJ</b>	<b>1.650.153</b>	<b>1.763.937</b>	<b>1,07</b>

Kot stroški vzdrževanja se obravnavajo stroški, ki nastajajo pri obnavljanju voznega parka, objektov na pokopališčih in podobno. Stroški intelektualnih in osebnih storitev zajemajo stroške usposabljanj, analize vzorcev, sistem za GPS nadzor voznega parka, izdelavo projektno tehnične dokumentacije in podobno. Med stroške fizičnih oseb, ki ne opravljajo dejavnosti sodijo stroški po pogodbah o delu, delo preko študentskega servisa, stroški po avtorskih pogodbah ter sejnine zaposlencem in drugim osebam. V letu 2012 so člani nadzornega sveta sprejeli sejnine v skupni višini 2.710 €. V skupino stroškov drugih storitev uvrščamo stroške v zvezi z vzdrževanjem strojnega parka, storitve ZZZV Maribor za analize vodnih vzorcev, storitve v zvezi s sortiranjem odpadkov, deratizacijo ipd.

## G.II.. Stroški dela (1.940.253 €)

Komunalno podjetje je podpisnik kolektivne pogodbe za gospodarske javne službe na področju komunalnih dejavnosti in vodnega gospodarstva. V skladu z določbami te kolektivne pogodbe in svojimi splošnimi akti je vsako delovno mesto razvrščeno v ustrezni tarifni razred in ovrednoteno z ustreznim koeficientom, ki odraža razmerje do najenostavnejšega dela. Plača zaposlenega je sestavljena iz osnovne plače, dodatka za minulo delo ter dela plače na podlagi individualno ocenjene delovne uspešnosti (do 20%). Dodatki k osnovni plači so določeni za delovno dobo v višini 0,5% od osnovne plače za vsako izpolnjeno leto delovne dobe. Delavcem se osnovna postavka poveča za 10% za izmensko, oziroma 35% za nočno delo (zimska služba, odpravljanje okvar na vodovodu, ...), za 30% za nadurno delo in za 50% za delo ob nedeljah in praznikih, itd.

Povprečna mesečna bruto plača na zaposlenega (za delavce, ki prejemajo plačo po kolektivni pogodbi), je za leto 2012 znašala 1.212€. Vsem zaposlenim je bil regres za letni dopust izplačan v enem delu in sicer v mesecu maju v bruto znesku 763 € na zaposlenega.

Komunalno podjetje Log je v letu 2012 obračunalo za 1.414.622 € bruto plač, stroški socialnih zavarovanj so znašali 254.785 € (od tega stroški pokojninskih zavarovanj 152.224 €), drugi stroški dela pa 270.846 €.

Znesek drugih stroškov dela predstavljajo naslednje postavke (270.846 €):

Tabela 47: Pregled drugih stroškov dela v letih 2012 in 2011 (v €)

Naziv	2011	2012	I 12/11
Regres za letni dopust	95.581	71.722	0,75
Prevozi na delo in z dela	62.755	74.353	1,19
Prehrana med delom	105.034	108.707	1,04
Jubilejne nagrade, odpravnine	23.257	7.812	0,34
Enkratna pomoč	2.268	6.183	2,73
Drugi stroški dela	2.453	2.069	0,85
<b>SKUPAJ:</b>	<b>291.349</b>	<b>270.846</b>	<b>0,93</b>

V letu 2012 zaradi upokojitve nismo izplačali nobene odpravnine, jubilejne nagrade je prijelo 11 delavcev. Izplačila po pogodbah o delu se vodijo v okviru stroškov storitev-stroški storitev fizičnih oseb. Enkratno pomoč je podjetje dodelilo 11zaposlenim.

Direktor komunalnega podjetja kot član uprave prejema plačo na podlagi individualne pogodbe o zaposlitvi. Njegova bruto plača z vsemi pripadajočimi dodatki je za leto 2012 je znašala 40.408 €. Po individualni pogodbi mu pripada regres za letni dopust, ki mu je bil izplačan kot vsem ostalim delavcem.

## G.III. Odpisi vrednosti (349.778 €)

### 1.) Amortizacija (236.171 €)

Glavne usmeritve in ocene ostajajo enake kot v preteklih letih.

Amortizacija se obračunava od vrednosti neopredmetenih dolgoročnih sredstev in opredmetenih osnovnih sredstev. Zneski, ki se vračunavajo v nabavno vrednost osnovnih sredstev so prikazani pri razkritjih neopredmetenih dolgoročnih sredstev in opredmetenih osnovnih sredstev. Osnova za amortizacijo je enaka nabavni vrednosti osnovnih sredstev.

Osnovna sredstva podjetja se amortizirajo po stopnjah, ki se določijo ob aktiviranju vsakega posameznega osnovnega sredstva.

Amortizacijske stopnje za istovrstna sredstva so enake.

Pri vseh sredstvih se za obračun stroškov amortizacije za posamezno poslovno leto ter v obračunskih obdobjih znotraj leta uporablja enakomerna časovna metoda.

V primerjavi s preteklim letom je strošek amortizacije upadel za 12%, zato v naslednji preglednici prikazujemo obračunano amortizacijo po glavnih skupinah:

Tabela 48: Pregled obračunane amortizacije v letih 2012 in 2011 (v €)

Vrsta sredstev	Amortizacija v letu 2012	Amortizacija v letu 2011	I 12/11
Gradbeni objekti	9.597	9.527	1,01
Oprema	41.669	39.864	1,05
Tovorna vozila in gradbena mehanizacija	136.739	164.041	0,84
Transportna oprema in osebni avtomobili	10.542	13.340	0,79
Računalniška oprema	10.304	9.693	1,07
Drobni inventar	27.320	32.124	0,85
<b>SKUPAJ:</b>	<b>236.171</b>	<b>268.589</b>	<b>0,88</b>

**Amortizacija neopredmetenih dolgoročnih sredstev (8.338 €)**

V letu 2012 smo obračunali za 8.338 € amortizacije neopredmetenih sredstev. Obračunali smo jo po 10% amortizacijski stopnji.

**2) Prevrednotovalni poslovni odhodki pri neopredmetenih dolgoročnih sredstvih in opredmetenih osnovnih sredstvih (54 €)**

Tabela 49: Konto prevrednotovalnih poslovnih odhodkov pri neopr.dolg.sredstvih in opredm. OS v letih 2012 in 2011 (v €)

Analitični konto	Naziv	Leto 2011	Leto 2012	I 12/11
720000	Izguba pri prodaji (izločitvi) osnovnih sredstev	271	54	0,20

Ob inventuri je bil zaradi okvare iz uporabe izločen fotoaparatus, katerega vrednost je ob odpisu znašala 54 €.

### 3) Prevrednotovalni poslovni odhodki pri obratnih sredstvih (113.553 €)

Usmeritev podjetja pri oblikovanju popravkov vrednosti ostaja enaka kot v preteklih letih in je določena s pravilnikom o računovodstvu. Oblikuje jih iz naslova oslabitve za razliko med vrednostjo terjatev in njih poplačljivimi zneski ter jih izkaže med prevrednotovalnimi odhodki. Te odhodke torej predstavlja razlika med izterjanimi in dodatno toženimi terjatvami.

V letu 2012 je podjetje odpisalo plačan avans podjetju Geneza, ker je prišlo do izbrisa podjetja. Terjatve pa smo morali odpisati tudi zaradi osebnih stečajev ipd., za 39.667 € smo odpisali obresti-v glavnem občinam.

### IV. Drugi poslovni odhodki (64.849 €)

Tabela 50: Konto drugih poslovnih odhodkov v letih 2012 in 2011 (v €)

Analični konto	Naziv	Leto 2011	Leto 2012	I 12/11
480000	Nadomestilo za uporabo stavb. zemljišča	22.213	24.701	1,12
480001	Prispevek GZ Slovenije	4.938	3.277	0,67
480010	DDV od manjkov	408	453	1,11
482000,01	Nagrade dijakom in študentom na del. praksi	3.215	2.801	0,88
483000	Štipendije	583	2.649	4,55
489000	Sodni stroški	40	1.249	31,23
489001	Ostali stroški	1.704	1.554	0,92
489003	Odškodnina-uporaba zemljišča na deponiji, vodnih zajetjih	30.352	28.165	0,93

Med druge poslovne odhodke uvrščamo stroške, ki jih ni mogoče uvrstiti v kako drugo postavko. V skupnem stroški ostajajo na ravni preteklega leta, iz zgornje preglednice pa so razvidna večja nihanja po posameznih postavkah, čeprav gre za manjše zneske. Nadomestilo za uporabo stavbnega zemljišča se je povečalo na račun višje vrednosti točke. Štipendije podeljujemo preko enotne regijske štipendijske sheme (ERSŠ Koroška) študentu gradbeništva. Med nagradami študentom so zajeti stroški nagrad dijakom na obvezni praksi.

### K. Finančni odhodki (22.020 €)

#### II. Finančni odhodki iz finančnih obveznosti (6.860 €)

##### II.2.) Finančni odhodki iz posojil prejetih od bank (0 €)

V tej postavki so zajeti vsi odhodki, ki so odraz poslovanja z bankami npr. obresti in provizije bankam za najetje kreditov in odhodki za negativne tečajne razlike iz naslova kreditov. Stroški iz tega naslova niso bremenili podjetja.

##### II.3.) Finančni odhodki iz drugih finančnih obveznosti (6.860 €)

Kot finančni odhodek iz drugih obveznosti podjetje izkazuje obresti iz naslova financiranja. Gre predvsem za obresti, ki so posledica finančnih najemov s katerimi financiramo nakup voznega parka. V letu 2012 se je ta strošek v primerjavi z letom prej znižal za 35% in je ob koncu leta znašal 6.860 €.

#### III. Finančni odhodki iz poslovnih obveznosti (15.160 €)

##### III.2.) Finančni odhodki iz obveznosti do dobaviteljev (698 €)

Postavka vključuje zamudne obresti, ki jih je podjetje dolgovalo dobaviteljem.

##### III.3.) Finančni odhodki iz drugih poslovnih obveznosti (14.462 €)

Finančni odhodki iz drugih poslovnih obveznosti v letu 2012 vključujejo obresti iz naslova zamud pri plačilu vodnih povračil.

### M. Drugi odhodki (109.514 €)



Tabela 51: Konto drugih odhodkov v letih 2012 in 2011 (v €)

Analični konto	Naziv	Leto 2011	Leto 2012	I 12/11
752	denarne kazni	960	640	0,67
753	odškodnine	26.264	103.703	3,95
759	drugi odhodki	11.432	5.171	0,46

Odškodnine v višini 103.703 € izvirajo delno iz dejavnosti komunalnih odpadkov zaradi vpliva komunalne deponije na okoliške prebivalce, delno pa na dejavnosti oskrbe s pitno vodo zaradi plačila izpada dohodka. V preteklem letu smo občini Prevalje izplačali tudi odškodnino za deponiranje, kar se odraža v opaznem porastu indeksa. Postavka drugih odhodkov vključuje odhodke, ki jih nismo mogli vključiti v nobeno drugo postavko, med drugim dotacije raznim društvom v višini 1.631 €.

### 19. Davek od dohodka

Iz davčnega obračuna za leto 2012 je razvidno, da znaša obveznost za plačilo davka 18.033 €. Med letom smo vplačali za 5.116 € akontacij, tako da bomo do konca aprila 2013 morali doplačati 12.918 € davka od dohodka.

## 5.3 Razčlenitev stroškov po funkcionalnih skupinah v letu 2012

Podjetje, ki sestavlja izkaz poslovnega izida po različici I, mora v prilogi pojasniti stroške po funkcionalnih skupinah, kot so nabavna vrednost prodanega blaga, proizvodjalni stroški prodanih proizvodov, stroški prodajanja in stroški splošnih dejavnosti.

Tabela 52: Razčlenitev stroškov po funkcionalnih skupinah v letih 2012 in 2011 (v €)

Naziv skupine	2011	2012	I 12/11
Nabavna vrednost prodanega blaga	115.146	115.667	1,01
Proizvajalni stroški prodanih proizvodov (z amortizacijo)	3.696.535	3.809.159	1,03
- proizvodjalni stroški prodanih proizvodov iz naslova opravljanja gospodarskih javnih služb	2.913.609	2.734.214	0,94
- proizvodjalni stroški prodanih proizvodov iz naslova opravljanja drugih dejavnosti	782.926	1.074.945	1,38
Stroški prodajanja (z amortizacijo)	28.103	27.452	0,98
- stroški prodajanja iz naslova opravljanja gospod.javnih služb	22.151	19.705	0,89
- stroški prodajanja iz naslova opravljanja drugih dejavnosti	5.952	7.747	1,31
Stroški splošnih dejavnosti (z amortizacijo)	795.347	900.350	1,14
- stroški splošnih dejavnosti iz naslova opravljanja gospodarskih javnih služb	626.892	646.271	1,03
- stroški splošnih dejavnosti iz naslova opravljanja drugih dejavnosti	168.455	254.079	1,51
<b>SKUPAJ</b>	<b>4.635.131</b>	<b>4.852.628</b>	<b>1,05</b>

Komunalno podjetje razporeja splošne stroške na podlagi stroškovnih mest-pokritja II, od katerih obravnava kot stroške prodaje stroške komercialne in skladišča. Stroški prodajanja in stroški splošnih dejavnosti so bili razdeljeni na del, ki se nanaša na opravljanje gospodarskih javnih služb in drugih dejavnosti v razmerju 71,78% proti 28,22%.

S 1.1.2010 je podjetje v svojih zabilančnih evidencah evidentiralo vrednost infrastrukture, ki jo je prejelo v najem po prenosu le-te v občinske evidence. V preteklem letu so se zabilančna sredstva znižala za 12 %, predvsem na račun amortizacije infrastrukture.

## 5.4 Pomembnejši kazalniki poslovanja

**Obrot sredstev**, ki je eden izmed kazalnikov uspešnosti podjetja (meri učinkovitost podjetja pri uporabi svojih sredstev za ustvarjanje prihodkov – višji je, boljši je), se nam je dvignil iz 1,076 leta 2011 na 1,46 v letu 2012 (leta 2010 le 0,942).

**Bruto vzvod\***, tudi eden izmed kazalnikov uspešnosti podjetja (kaže, kolikšna je zadolženost podjetja, nižji je, večja je verjetnost dolgoročnega obstoja podjetja) je padel z 6,45 v letu 2011 na 3,84 v letu 2012 (leta 2010 6,95).

**Koeficient kratkoročne pokritosti kratkoročnih terjatev**, kazalnik likvidnosti podjetja (kaže na sposobnost podjetja odplačevati svoje tekoče obveznosti in naj bi bil večji od 1) se nam je povišal iz 1,01 v letu 2011 na 1,32 v letu 2012 (v letu 2010 le 0,93).

**Stres test**, prav tako kazalnik likvidnosti podjetja (kaže neposredno pokritost kratkoročnih obveznosti, višji je, boljše je za podjetje), se nam je povišal iz 0,956 v letu 2011 na 1,22 v letu 2012 (v letu 2010 0,86).

**Koeficient čiste donosnosti lastniškega kapitala**, ki kaže profitabilnost podjetja pa se nam je iz 0,7% v letu 2011 dvignil na 6,7% v letu 2012 (v letu 2010 še negativen).

**\*Komentar:**

Bruto vzvod je še vedno zelo visok (saj je zaželen blizu ena ali nižji od ena, sedaj pa je 3,84), vendar pa bi se z dokapitalizacijo (kar je bilo z naše strani že predlagano) slika bistveno izboljšala, saj bi se z konverzijo že samo polovice dolgoročnih terjatev s strani občin v lastniške deleže znižal na 1,94, kar bi pripomoglo k močnem povišanju bonitetne ocene (tako po Ibonu kot po AJPESu).

## 6. DODATNA RAZKRITJA NA PODLAGI ZAHTEV SLOVENSKEGA RAČUNOVODSKEGA STANDARDA 35

### 6.1 Izrazi poslovnega izida po dejavnostih in občinah

Celotna dejavnost javnega podjetja je bila tudi v letu 2012 organizirana v štirih oddelkih operativno storitvenega značaja, ki vključujejo eno ali več poddejavnosti. Glede na leto 2011 v tem pogledu ni prihajalo do sprememb. Z izločitvijo tržne dejavnosti v letu 2010 je prišlo do sprememb v prikazu izkazov poslovnih izidov.

Podjetja, ki opravljajo gospodarske javne službe, morajo v skladu z zahtevami Slovenskih računovodskih standardov (SRS 35; 2006), poleg obračuna na ravni podjetja kot celote, sestavljati tudi obračune po posameznih dejavnostih gospodarskih javnih služb in za vse druge dejavnosti- tržne dejavnosti. Skladno s tem smo iz obveznih GJS izločili tržne dejavnosti in jih oblikovali v nove poddejavnosti.

**Štirje oddelki** združujejo skupno 15 poddejavnosti, od tega jih je osem obveznih občinskih GJS (štiri od njih GJS varstva okolja) in sedem tržnih dejavnost. Podrobnejša razčlenitev je razvidna iz poglavja 1- Predstavitev podjetja in v preglednici spodaj.

Novih in dodatnih obsegov dejavnosti v letu 2012 ni bilo.

Poslovno Izidna Mesta (v nadaljevanju PIM) so oblikovana z vidika upravljalvskega računovodstva, organizirana na nivoju posamezne poddejavnosti in občin. S tem je transparentno za slehernega lastnika (občino) in dejavnost prikazan presežek oz. primanjkljaj prihodkov nad odhodki. Spodnja preglednica prikazuje oddelke s poddejavnostmi in PIMi, po katerih smo beležili poslovne dogodke v letu 2012.

V okviru PIMov se vključuje sistem stroškovnih mest, preko katerih se knjižijo prihodki po občinah in vrstah uporabnikov, ter stroški za pomembnejše stroškovne porabnike (večja OS, vodstvo oddelka). Stroškovno mesto Zunanji Delovni Nalog (ZDN) je namenjeno knjiženju prihodkov in stroškov, ki so nastali v okviru tržnih dejavnosti občinskih GJS.

Vodenje in upravljanje Javnega komunalnega podjetja LOG ter dejavnosti je organizirano v skupnih službah podjetja, ki izvajajo funkcije vodenja, kadrovske pravnih zadev, komerciale, računovodstva, financ, razvoja in vzdrževanje strojnega parka. Stroškovno se aktivnosti obravnavajo kot pokritja (pokritja II) in se v skladu z dogovorjenim ključem porazdelijo na posamezne dejavnosti in pozneje PIM (glej poglavje o Prikazu izračunavanja posrednih stroškov za razporejanje na posamezne dejavnosti in stroškovne nosilce).

Tabela 53: Pregled organizacijskih oddelkov, dejavnosti in PIMov

ODDELEK	vrsta DEJAVNOSTI	PODDEJAVNOST	STORITVENA PIM		
ODDELEK VOKA	obvezna občinska GJS varstva okolja	Oskrba s pitno vodo	PIM Ravne PIM Prevalje PIM Mežica		
		Odvajanje odpadnih voda	PIM Ravne PIM Prevalje		
		Oskrba s pitno vodo	PIM Ravne PIM Prevalje PIM Mežica PIM Črna		
			Odvajanje odpadnih voda	PIM Ravne PIM Prevalje PIM Mežica PIM Črna	
	tržna dejavnost	Odvajanje odpadnih voda		PIM Ravne PIM Prevalje PIM Mežica PIM Črna	
		Oskrba z industrijsko vodo	PIM Ravne		
		ODDELEK KOMUNALNI ODPADKI	obvezna občinska GJS varstva okolja	Zbiranje in prevoz komunalnih odpadkov	PIM Ravne PIM Prevalje PIM Mežica PIM Črna
				Odlaganje komunalnih odpadkov	PIM Ravne PIM Prevalje PIM Mežica PIM Črna
tržna dejavnost	Zbiranje, prevoz in odlaganje komunalnih odpadkov			PIM Ravne PIM Prevalje PIM Mežica PIM Črna	
	ODDELEK JAVNE POVRŠINE			obvezna občinska GJS	Letno vzdrževanje javnih površin
Zimsko vzdrževanje javnih površin			PIM Ravne PIM Prevalje		
tržna dejavnost			Vzdrževanje javnih površin	PIM Ravne PIM Prevalje PIM Mežica PIM Črna	
		ODDELEK POKOPALIŠKE DEJAVNOSTI		obvezna občinska GJS	Pokopališka dejavnost
Pogrebna dejavnost	PIM Ravne PIM Prevalje PIM Črna				
	tržna dejavnost		Pogrebna dejavnost		PIM Ravne PIM Prevalje PIM Črna
Trgovina			PIM Ravne PIM Prevalje		

### 6.1.1 Čisti poslovni izid po dejavnostih in občinah v letu 2012 (v €)

V spodnji preglednici so prikazani čisti (neto) poslovni izidi obračunskega obdobja ločeno po dejavnostih in občinah v letu 2012.

Z izvajanjem obveznih in tržnih dejavnosti so v posameznih **oddelkih** ustvarjeni naslednji **neto rezultati** (po odbitju davka na dobiček):

- Oddelek VOKA: neto dobiček v višini 36.980 €,
- Oddelek KOMUNALNIH ODPADKOV: neto dobiček v višini 84.399 €
- Oddelek JAVNIH POVRŠIN: neto izguba v višini -91.135 € in
- Oddelek POKOPALIŠKE DEJAVNOSTI: neto dobiček v višini 9.074 €.

Z izvajanjem obveznih in tržnih dejavnosti so v posameznih **občinah** ustvarjeni naslednji **neto rezultati** (po odbitju davka na dobiček):

- Občina Ravne na Koroškem: neto dobiček v višini 51.529 € (leto prej 45.548 €),
- Občina Prevalje: neto izguba v višini -41.815 € (leto prej -52.169 €),
- Občina Mežica: neto dobiček v višini 15.011 € (leto prej 5.225 €) in
- Občina Črna: neto dobiček v višini 14.592 € (leto prej 5.413 €).

Tabela 54: Čisti (neto) poslovni izidi po dejavnostih in občinah v letu 2012 (v €) in primerjava z letom 2011

Oddelki/Dejavnost	Ravne na Koroškem	Prevalje	Mežica	Črna	Oddelki/ dejavnosti skupaj v letu 2012
<b>VOKA</b>	37.163 €	-7.031 €	-8 €	6.855 €	<b>36.980 €</b>
Oskrba z vodo	1.199 €	-8.962 €	-3.915 €		-11.678 €
Odpadne vode	-921 €	-3.032 €			-3.952 €
Trž: Pitna voda	21.792 €	2.147 €	47 €	152 €	24.138 €
Trž: Industrijska voda	9.848 €				9.848 €
Trž: Odpadne vode	5.246 €	2.815 €	3.860 €	6.704 €	18.625 €
<b>Komunalni odpadki</b>	50.900 €	4.111 €	16.395 €	12.993 €	<b>84.399 €</b>
Zbiranje in odvoz kom.odp	-5.228 €	-2.622 €	-1.919 €	-1.047 €	-10.816 €
Odlaganje kom.odp	-18.388 €	-28.730 €	-3.661 €	-4.712 €	-55.490 €
Trž: Komunalni odpadki	74.516 €	35.463 €	21.974 €	18.752 €	150.705 €
<b>Javne površine</b>	-41.319 €	-42.889 €	-1.376 €	-5.551 €	<b>-91.135 €</b>
Letno vzdrževanje	-50.773 €	-43.777 €			-94.550 €
Zimsko vzdrževanje	13.000 €	9.639 €			22.639 €
Trž: Javne površine	-3.547 €	-8.750 €	-1.376 €	-5.551 €	-19.224 €
<b>Pokopališka dejavnost</b>	4.785 €	3.994 €	0 €	295 €	<b>9.074 €</b>
Pokopališka dejavnost	-1.218 €	-1.464 €			-2.682 €
Pogrebna dejavnost	1.072 €	2.279 €		289 €	3.640 €
Trž: Pokopališka dejavnost	3.065 €	2.272 €		6 €	5.343 €
Trž: Trgovina	1.865 €	907 €			2.773 €
<b>Občine skupaj v letu 2012</b>	<b>51.529 €</b>	<b>-41.815 €</b>	<b>15.011 €</b>	<b>14.592 €</b>	<b>39.318 €</b>
<b>Občine skupaj v letu 2011</b>	<b>45.548 €</b>	<b>-52.169 €</b>	<b>5.225 €</b>	<b>5.413 €</b>	<b>4.017 €</b>

## 6.2 Izkazi poslovnega izida posameznih dejavnosti

Podatki primerjav dejavnosti podjetja (Primerjava izkazov poslovnih izidov obveznih in tržnih dejavnosti v letih 2012 in 2011) in izkazi poslovnih izidov občin, prikazani na nivoju posameznih poddejavnosti (Poslovno Izidna Mesta – PIM) v letu 2012 se nahajajo v prilogi. V nadaljevanju prikažemo izkaze poslovnih izidov na nivoju posameznih oddelkov in njihovih poddejavnosti.

### 6.2.1 VOKA

**VOKA (VOda – KAnalizacija) je oddelek**, ki združuje dve obvezni GJS varstva okolja (oskrba s pitno vodo v občinah Ravne na Koroškem, Prevalje in Mežica; odvajanje odpadnih voda v občinah Ravne na Koroškem in Prevalje) in tri tržne dejavnosti (oskrba s pitno vodo in odvajanje odpadnih voda v vseh štirih občinah- Ravne na Koroškem, Prevalje, Mežica in Črna na Koroškem; oskrba z industrijsko vodo v občini Ravne na Koroškem).

Izkazi poslovnih izidov posameznih PIM-ov občin se nahajajo v prilogi. V nadaljevanju prikažemo izkaz poslovnega izida oddelka, ločen po posameznih dejavnostih leta 2012 in primerjava z letom 2011.

Tabela 55: Izkaz poslovnega izida oddelka VOKA z dejavnostmi leta 2012 (v €) in primerjava z letom 2011

BILANČNA POSTAVKA	LETO 2012					LETO 2011		
	OBVEZNE GJS		TRŽNE DEJAVNOSTI			VOKA skupaj	VOKA skupaj	INDEKS 2012/2011
	Oskrba s pitno vodo	Odvajanje odpadnih voda	Oskrba s pitno vodo	Oskrba z industrijsko vodo	Odvajanje odpadnih voda			
Čisti prihodki iz prodaje lastnih učinkov	457.560 €	332.072 €	148.175 €	123.377 €	63.115 €	1.124.299 €	1.120.865 €	1,00
Proizvajalni stroški prodanih storitev	398.468 €	287.796 €	94.579 €	89.827 €	31.341 €	902.010 €	886.670 €	1,02
<b>Kosmati dobiček/izguba iz prodaje</b>	59.093 €	44.276 €	53.596 €	33.550 €	31.774 €	222.289 €	234.195 €	0,95
Prihodki pokritja II	1.201 €	909 €	406 €	338 €	173 €	3.026 €	2.638 €	1,15
Stroški pokritja II	89.720 €	67.895 €	30.296 €	25.226 €	12.905 €	226.041 €	205.034 €	1,10
<b>Dobiček/izguba iz poslovanja</b>	<b>-29.426 €</b>	<b>-22.711 €</b>	<b>23.706 €</b>	<b>8.662 €</b>	<b>19.043 €</b>	<b>-727 €</b>	<b>31.799 €</b>	<b>-0,02</b>
Prihodki financiranja	5.569 €	4.214 €	1.881 €	1.566 €	801 €	14.031 €	15.308 €	0,92
Odhodki financiranja	1.466 €	1.109 €	495 €	412 €	211 €	3.693 €	10.451 €	0,35
<b>Dobiček/izguba iz rednega delovanja</b>	<b>-25.323 €</b>	<b>-19.606 €</b>	<b>25.091 €</b>	<b>9.816 €</b>	<b>19.633 €</b>	<b>9.611 €</b>	<b>36.656 €</b>	<b>0,26</b>
Izredni prihodki	23.240 €	16.427 €	1.087 €	905 €	463 €	42.123 €	9.370 €	4,50
Izredni odhodki	9.504 €	774 €	220 €	130 €	67 €	10.694 €	3.170 €	3,37
<b>Dobiček/izguba</b>	<b>-11.587 €</b>	<b>-3.952 €</b>	<b>25.958 €</b>	<b>10.591 €</b>	<b>20.029 €</b>	<b>41.039 €</b>	<b>42.856 €</b>	<b>0,96</b>
Davek od dobička	90 €	0 €	1.821 €	743 €	1.405 €	4.059 €	1.889 €	2,15
<b>Čisti dobiček/izguba</b>	<b>-11.678 €</b>	<b>-3.952 €</b>	<b>24.138 €</b>	<b>9.848 €</b>	<b>18.625 €</b>	<b>36.980 €</b>	<b>40.968 €</b>	<b>0,90</b>

**Skupni čisti prihodki** dejavnosti VOKA nastajajo na osnovi prodaje storitev obveznih GJS ter na osnovi prodaje storitev tržnih dejavnosti. V letu 2012 je znašal čisti prihodek iz prodaje lastnih učinkov 1.124.299 € in se je v primerjavi z letom 2011 povečal za 3.434 € oz. za 0,3 %. Čisti prihodki dejavnosti VOKA predstavljajo v strukturi vseh čistih prihodkov podjetja 22,95 % delež in dosegajo tretji najvišji delež med oddelki. Na posameznih dejavnostih je v primerjavi s predhodnim letom stanje sledeče:

- na obveznih dejavnostih upad čistih prihodkov (oskrba s pitno vodo -2 %, odvajanjem odpadnih voda -1%), kar je odraz trenda upada količin ob sicer nespremenjenih prodajnih cenah,
- na tržnih dejavnostih porast čistih prihodkov (oskrbe s pitno vodo + 6%, oskrbe z industrijsko vodo + 1% in odvajanjem odpadnih voda + 11%), kot odraz povečanega obsega izvedenih storitev in delno dviga cen (industrijska voda).

**Skupni proizvodjalni stroški na dejavnosti VOKA** so znašali 902.010 € in so za +2 % višji kot leto prej. Na obvezni dejavnosti oskrbe s pitno vodo je znašal dvig proizvodjalni stroškov +7 % (v strukturi stroškov je največja porast stroška storitev- iz naslova povečanega stroška za vzdrževanje) in dejavnosti odvajanja odpadnih voda +4 % (v strukturi stroškov največja porast stroška storitev- iz naslova povečanega stroška za vzdrževanje in stroška najemnin javne infrastrukture). Na tržnih dejavnostih VOKA so skupni proizvodjalni stroški v primerjavi z letom 2011 nekoliko upadli (-9 %), vendar pa so primerjalno v strukturi stroškov porasli stroški storitev (strojno gradbena dela in investicijska dokumentacija) in stroški dela, kar gre pripisati predvsem povečanemu obsegu storitev.

V skupnem je na poslovnem delu izkaza dejavnosti VOKA, po vključenih pokritjih zaznana izguba v višini -727 € (leta 2011 je bil dobiček 31.799 €). Skupni negativni rezultat je posledica negativnih rezultatov iz obveznih dejavnosti, medtem ko so vse tržne dejavnosti pozitivne. Z vključitvijo finančnega dela izkaza se je v letu 2012 rezultat izboljšal (za 10.338 € presežek finančnih prihodkov nad finančnimi odhodki). Tudi izredni del je vplival na izboljšan rezultat. Večji vpliv so povzročili povišani izredni prihodki, kot odraz odpisov obveznosti vodnih povračil in pokr.obveznosti taks za obremenjevanja voda iz predhodnih let (presežek izrednih prihodkov nad izrednimi odhodki znaša 31.429 €).

V skupnem izredni del popravi končni rezultat v oddelku VOKA in tako je bilo letno poslovanje na dejavnosti zaključeno z dobičkom, ki znaša 41.039 € (leto prej 42.856 €). V primerjavi s prejšnjim letom se je rezultat minimalno poslabšal za 4 % oz. vrednostno za -1.817 €. Po odbitju davka iz dobička znaša **neto dobiček 36.980 €** (leto prej 40.968 €). Skupni dobiček je soustvarjen iz vseh dejavnosti (obveznih in tržnih), pri čemer se izguba iz obveznih dejavnosti pokriva z dobičkom iz tržne dejavnosti.

#### **Obvezne GJS varstva okolja (neto izguba -15.630 €)**

- dejavnost oskrbe s pitno vodo je ustvarila izgubo v višini -11.678 €. Pri čemer gre za odraz veljavnih nizkih cen, oblikovanih na osnovi stroškov iz leta 2008, ki niso sledile povečanju cen na trgu in trendu upada prodanih količin. Tako ustvarjeni prihodki ne pokrivajo vseh nastalih stroškov v letu 2012. Negativni rezultati so ustvarjeni v občinah Prevalje (-8.962 €- vpliv na negativni rezultat imajo nižje prodajne cene izvajanja storitev in odškodnine) in Mežica (-3.915 €- nižje prodajne cene izvajanja storitev in odškodnine), medtem ko je občina Ravne na Koroškem s povečanimi prihodki iz naslova usredstvenih lastnih proizvodov in storitev (menjava števcov) ustvarila minimalni dobiček v višini 1.199 €.
- dejavnost odvajanja odpadnih voda je ustvarila izgubo v višini -3.952 €, pri čemer je tako kot pri oskrbi s pitno vodo posledica nizkih cen in trenda upada količin. Ustvarjeni prihodki ne pokrivajo vseh nastalih stroškov v letu 2012. Negativni rezultati so ustvarjeni v obeh občinah Ravne na Koroškem (-921 €) in Prevalje (-3.032 €- vpliv višjih najemnin za javno infrastrukturo, ki vključno s subvencijo v delu za gospodinjstvo, presegajo omrežnino).

#### **Tržne dejavnosti (neto dobiček 52.610 €)**

- dejavnost oskrbe s pitno vodo je leto zaključila z dobičkom v višini 24.138 €, pri čemer so pozitivni rezultat ustvarile vse občine: Ravne na Koroškem (21.792 €), Prevalje (2.147 €), Mežica (47 €) in Črna na Koroškem (152 €).
- dejavnost oskrbe z industrijsko vodo je v občini Ravne na Koroškem ustvarila dobiček v višini 9.848 €.
- dejavnost odvajanje odpadnih voda je leto zaključila s pozitivnim rezultatom v višini 18.625 €, ki so ga soustvarile vse občine: Ravne na Koroškem (5.246 €), Prevalje (2.815 €), Mežica (3.860 €) in Črna na Koroškem (6.704 €).

### **6.2.2 Komunalni odpadki**

**Oddelek KOMUNALNIH ODPADKOV** združuje dve obvezni GJS varstva okolja (zbiranje, prevoz komunalnih odpadkov in odlaganje komunalnih odpadkov) in tržno dejavnost (zbiranje, prevoz in odlaganja komunalnih odpadkov). Vse dejavnosti se izvajajo v vseh štirih občinah: Ravne na Koroškem, Prevalje, Mežica in Črna na Koroškem.

Izkazi poslovnih izidov posameznih PIM-ov občin se nahajajo v prilogi. V nadaljevanju prikazemo izkaz poslovnega izida oddelka, ločen po posameznih dejavnostih leta 2012 in primerjava z letom 2011.

Tabela 56: Izkaz poslovnega izida oddelka KOMUNALNI ODPADKI z dejavnostmi leta 2012 (v €) in primerjava z letom 2011

BILANČNA POSTAVKA	LETO 2012			LETO 2011		
	OBVEZNE GJS		TRŽNE DEJAVNOSTI	KOMUNALNI ODPADKI skupaj	KOMUNALNI ODPADKI skupaj	INDEKS 2012/2011
	Zbiranje in prevoz komunalnih odpadkov	Odlaganje komunalnih odpadkov	Zbiranje, prevoz in odlaganje kom. odpadkov			
Čisti prihodki iz prodaje lastnih učinkov	865.348 €	556.518 €	490.018 €	1.911.884 €	1.742.084 €	1,10
Proizvajalni stroški prodanih storitev	720.188 €	516.516 €	144.922 €	1.381.626 €	1.388.908 €	0,99
<b>Kosmati dobiček/izguba iz prodaje</b>	145.160 €	40.002 €	345.097 €	530.258 €	353.176 €	1,50
Prihodki pokritja II	2.181 €	1.403 €	1.235 €	4.819 €	4.083 €	1,18
Stroški pokritja II	162.942 €	104.791 €	92.269 €	360.001 €	317.303 €	1,13
<b>Dobiček/izguba iz poslovanja</b>	<b>-15.601 €</b>	<b>-63.386 €</b>	<b>254.063 €</b>	<b>175.076 €</b>	<b>39.956 €</b>	<b>4,38</b>
Prihodki financiranja	4.680 €	3.010 €	2.650 €	10.340 €	11.312 €	0,91
Odhodki financiranja	2.662 €	1.712 €	1.508 €	5.882 €	8.580 €	0,69
<b>Dobiček/izguba iz rednega delovanja</b>	<b>-13.584 €</b>	<b>-62.088 €</b>	<b>255.205 €</b>	<b>179.533 €</b>	<b>42.687 €</b>	<b>4,21</b>
Izredni prihodki	3.641 €	7.108 €	1.913 €	12.663 €	36.365 €	0,35
Izredni odhodki	874 €	510 €	95.045 €	96.428 €	31.573 €	3,05
<b>Dobiček/izguba</b>	<b>-10.816 €</b>	<b>-55.490 €</b>	<b>162.074 €</b>	<b>95.768 €</b>	<b>47.480 €</b>	<b>2,02</b>
Davek od dobička	0 €	0 €	11.368 €	11.368 €	2.834 €	4,01
<b>Čisti dobiček/izguba</b>	<b>-10.816 €</b>	<b>-55.490 €</b>	<b>150.705 €</b>	<b>84.399 €</b>	<b>44.646 €</b>	<b>1,89</b>

**Skupni čisti prihodki** dejavnosti KOMUNALNIH ODPADKOV nastajajo na osnovi prodaje storitev obveznih GJS ter na osnovi prodaje storitev tržnih dejavnosti. V letu 2012 je znašal čisti prihodek iz prodaje lastnih učinkov 1.911.884 € in se je v primerjavi z letom 2011 povečal za 169.800 € oz. za 10 %. Čisti prihodki dejavnosti KOMUNALNIH ODPADKOV predstavljajo v strukturi vseh čistih prihodkov podjetja 39,03 % delež, kar predstavlja najvišji delež v primerjavi z ostalimi oddelki. Na posameznih dejavnostih je v primerjavi s predhodnim letom stanje sledeče:

- na obveznih dejavnosti upad čistih prihodkov (zbiranje, prevoz komunalnih odpadkov -1 %, odlaganje komunalnih odpadkov -1%), kar je ob uveljavljenih obračunskih normativih manjši vpliv trenda upada količin, ob sicer nespremenjenih prodajnih cenah,
- na tržnih dejavnosti porast čistih prihodkov (zbiranje, prevoz in odlaganja komunalnih odpadkov + 62%), kot odraz povečanega obsega storitev (odlaganje odpadkov na odlagališču Lokovica iz drugih občin).

**Skupni proizvodni stroški** na dejavnosti KOMUNALNIH ODPADKOV so znašali 1.381.626 € in so v skupnem sicer za -1 % nižji kot leto prej, medtem ko so se na obveznih dejavnostih povečali. Na obvezni dejavnosti zbiranja in prevoza komunalnih odpadkov so se proizvodni stroški povečali za +3 %, predvsem gre za povišanje materialnih stroškov iz naslova porabe goriva (dvig cen energentov) in porabe materiala za vzdrževanje voznega parka. Na dejavnosti odlaganje komunalnih odpadkov so se stroški povečali za +6 %, na kar so v največji meri vplivali povišani stroški storitev- stroški obdelave odpadkov KOCEROD in prevrednotovalni poslovni odhodki iz naslova popravka spornih terjatev iz preteklih let. Na tržni dejavnosti zbiranja, prevoza in odlaganja komunalnih odpadkov so proizvodni stroški v primerjavi z letom 2011 upadli za -29 % (upad materialnih stroškov iz naslova upada nabave smetnih posod za mokre in bio odpadke, ki so bili izraziti v letu 2011).

**V skupnem** je na poslovnem delu izkaza KOMUNALNIH ODPADKOV, po vključenih pokritjih ustvarjen pozitiven rezultat v višini 175.076 € (leta 2011 je bil 39.956 €). Skupni pozitiven rezultat je vsota preseženega pozitivnega rezultata tržne dejavnosti nad negativnim rezultatom obveznih dejavnosti. Z vključitvijo finančnega dela izkaza se je v letu 2012 rezultat še izboljšal (za 4.458 € presežek finančnih prihodkov nad finančnimi odhodki). Izredni del je s preseženimi izrednimi odhodki nad prihodki poslabšal skupni rezultat za -83.765 €. Izredni odhodki so se v primerjavi s predhodnim letom povišali za cca trikrat, predvsem iz naslova izrednih odškodnin na tržni dejavnosti.

**V skupnem** izredni del vpliva na poslabšanje končnega rezultata v oddelku KOMUNALNIH ODPADKOV. Letno je poslovanje zaključil z dobičkom, ki znaša 95.768 € (leto prej 47.480 €). V primerjavi s prejšnjim letom se je rezultat izboljšal za cca. dvakrat oz. v višini 48.288 €. Po odbitju davka iz dobička znaša **neto dobiček 84.399 €** (leto prej 44.646 €). Skupni dobiček je soustvarjen iz vseh dejavnosti (obveznih in tržnih), pri čemer se izguba iz obveznih dejavnosti pokriva z dobičkom iz tržne dejavnosti.



**Obvezne GJS varstva okolja (neto izguba -66.306 €)**

- dejavnost zbiranje in prevoz komunalnih odpadkov je ustvarila izgubo v višini -10.816 €. Prihodki, oblikovani na osnovi veljavnih nizkih cen, ki niso sledile porastu cen na trgu, ob hkratnem upadu količin ne zadoščajo za pokritje vseh tekočih stroškov. Pri tem gre za dejavnost, na katero ima gibanje nabavnih cen na trgu (pogonsko gorivo) večji vpliv, hkrati pa se z okoljevarstvenimi zahtevami spreminja obseg storitev (ločeno zbiranje suho- mokrih odpadkov ter bio odpadkov), kar dodatno vpliva na povečanje stroškov poslovanja. Tako ustvarjeni nižji prihodki ne pokrivajo vseh stroškov v letu 2012. Negativni rezultati so ustvarjeni v vseh občinah, kot posledica nizkih cen in spremenjenega obsega izvajanja storitev: občina Ravne na Koroškem (-5.228 €), Prevalje (-2.622 €), Mežica (-1.919 €) in občina Črna na Koroškem (-1.047 €).
- dejavnost odlaganje komunalnih odpadkov je ustvarila izgubo v višini -55.490 €, pri čemer je tako kot pri dejavnosti zbiranja in prevoza komunalnih odpadkov posledica nizkih cen in trenda upada količin. Ustvarjeni prihodki ne pokrivajo vseh stroškov leta 2012 (povečan strošek storitev- strošek obdelave odpadkov KOCEROD in povečani prevrednotovalni poslovni odhodki- popravki spornih terjatev iz preteklih let, odškodnine). Negativni rezultati so ustvarjeni v vseh občinah Ravne na Koroškem (-18.388 €), Prevalje (-28.730 €- dodatno poleg že omenjenih povečan stroškov, še vpliv nižjih prodajnih cen izvajanja storitev), Mežica (-3.661 €) in občina Črna na Koroškem (-4.712 €). Negativni rezultati na obveznih dejavnostih se pokrivajo s pozitivnimi rezultati na tržni dejavnosti.

**Tržna dejavnost (neto dobiček 150.705 €)**

- dejavnost zbiranje, prevoz in odlaganje komunalnih odpadkov je leto zaključila z dobičkom v višini 150.705 €, pri čemer so pozitivni rezultat ustvarile vse občine: Ravne na Koroškem (74.516 €), Prevalje (35.463 €), Mežica (21.974 €) in Črna na Koroškem (18.752 €).

**6.2.3 Javne površine**

**Oddelek JAVNIH POVRŠIN** združuje dve obvezni GJS (letno vzdrževanje javnih površin in zimsko vzdrževanje javnih površin- za občini Ravne na Koroškem in Prevalje, za Mežico v okviru letnega vzdrževanja javnih površin- javna razsvetljava) in tržno dejavnost vzdrževanja javnih površin (za vse občine: Ravne na Koroškem, Prevalje, Mežica in Črna na Koroškem).

Izkazi poslovnih izidov posameznih PIM-ov občin se nahajajo v prilogi. V nadaljevanju prikazemo izkaz poslovnega izida oddelka, ločen po posameznih dejavnostih leta 2012 in primerjava z letom 2011.

**Tabela 57: Izkaz poslovnega izida oddelka JAVNIH POVRŠIN z dejavnostmi leta 2012 (v €) in primerjava z letom 2011**

BILANČNA POSTAVKA	LETO 2012				LETO 2011	
	OBVEZNE GJS		TRŽNE DEJAVNOSTI	JAVNE POVRŠINE skupaj	JAVNE POVRŠINE skupaj	INDEKS 2012/2011
	Letno vzdrževanje javnih površin	Zimsko vzdrževanje javnih površin	Vzdrževanje javnih površin			
Čisti prihodki iz prodaje lastnih učinkov	500.738 €	426.684 €	288.710 €	1.216.132 €	1.146.167 €	1,06
Proizvajalni stroški prodanih storitev	520.018 €	328.127 €	260.917 €	1.109.062 €	1.021.539 €	1,09
<b>Kosmati dobiček/izguba iz prodaje</b>	-19.280 €	98.557 €	27.793 €	107.070 €	124.629 €	0,86
Prihodki pokritja II	1.306 €	1.113 €	753 €	3.172 €	2.633 €	1,20
Stroški pokritja II	97.549 €	83.122 €	56.244 €	236.914 €	204.665 €	1,16
<b>Dobiček/izguba iz poslovanja</b>	-115.523 €	16.547 €	-27.697 €	-126.673 €	-77.403 €	1,64
Prihodki financiranja	11.658 €	56 €	38 €	11.752 €	94 €	124,57
Odhodki financiranja	5.160 €	3.323 €	2.249 €	10.731 €	16.115 €	0,67
<b>Dobiček/izguba iz rednega delovanja</b>	-109.024 €	13.280 €	-29.908 €	-125.652 €	-93.424 €	1,34
Izredni prihodki	15.349 €	11.714 €	11.130 €	38.193 €	4.766 €	8,01
Izredni odhodki	875 €	647 €	446 €	1.968 €	2.537 €	0,78
<b>Dobiček/izguba</b>	<b>-94.550 €</b>	<b>24.346 €</b>	<b>-19.224 €</b>	<b>-89.427 €</b>	<b>-91.194 €</b>	<b>0,98</b>
Davek od dobička	0 €	1.708 €	0 €	1.708 €	197 €	8,69
<b>Čisti dobiček/izguba</b>	<b>-94.550 €</b>	<b>22.639 €</b>	<b>-19.224 €</b>	<b>-91.135 €</b>	<b>-91.391 €</b>	<b>1,00</b>

**Skupni čisti prihodki** dejavnosti JAVNIH POVRŠIN nastajajo na osnovi prodaje storitev obveznih GJS ter na osnovi prodaje storitev tržnih dejavnosti. V letu 2012 je znašal čisti prihodek iz prodaje lastnih učinkov 1.216.132 € in se je v primerjavi z letom 2011 povečal za

69.964 € oz. za 6 %. Čisti prihodki dejavnosti JAVNIH POVRŠIN predstavljajo v strukturi vseh čistih prihodkov podjetja 24,83 % delež in dosegajo drugi najvišji delež med oddelki. Na posameznih dejavnostih je v primerjavi s predhodnim letom stanje sledeče:

- na obveznih dejavnostih upad čistih prihodkov na letnem vzdrževanju javnih površin -16 % (zmanjšan obseg letnega vzdrževanja, ob nespremenjenih prodajnih cenah) in porast čistih prihodkov na zimskem vzdrževanju javnih površin +196 %, kar je odraz povečanega obsega del na zimskem vzdrževanju (vpliv zimskih razmer) v zadnjem letu ob sicer nespremenjenih prodajnih cenah,
- na tržnih dejavnostih upad čistih prihodkov na vzdrževanju javnih površin - 14 %, kar je odraz zmanjšanega obsega naročil tržnih storitev za pravne ali fizične osebe, ob sicer nespremenjenih cenah storitev.

**Skupni proizvodni stroški na dejavnosti JAVNIH POVRŠIN** so znašali 1,109.062 € in so za 9 % višji kot leto prej. Povečani stroški so zaznani samo na obvezni dejavnosti zimskega vzdrževanja javnih površin (160 %) in to posledica povečanega obsega zimskega vzdrževanja (vpliv zimskih razmer). Obvezna dejavnost letnega vzdrževanja je stroške ohranila na istem nivoju kot v predhodnem letu, pri sicer nižji realizaciji. Na tržni dejavnosti vzdrževanja javnih površin je upad stroškov (-13 %) sorazmeren z upadom realizacije, v primerjavi s prejšnjim letom.

Pri tem je potrebno upoštevati, da gre pri dejavnosti JAVNIH POVRŠIN za dejavnost, pri kateri imajo cene na trgu (ter s tem rast cen pogonskega goriva, materiala) večji vpliv na porast neposrednih stroškov dejavnosti. V strukturi stroškov so v skupnem največ porasli stroški materiala (+7 %), storitev (+2 %) in stroški dela (+6 %). Večji indeks sprememb v primerjavi s prejšnjim letom izkazuje konto prevrednotovalnih poslovnih odhodkov iz naslova odpisa neporavnanih obresti iz prejšnjih let (vrednostno razlika 48.646 €).

**V skupnem je na poslovnem delu izkazala dejavnosti JAVNIH POVRŠIN**, po vključenih pokritjih zaznana izguba v višini -126.673 € (leta 2011 je bila izguba -77.403 €). Skupni negativni rezultat je vsota negativnih rezultatov iz obvezne dejavnosti letnega vzdrževanja javnih površin in tržnega dela vzdrževanja javnih površin, medtem ko je obvezna dejavnost zimskega vzdrževanja javnih površin pozitivna. Z vključitvijo finančnega dela izkaza se je v letu 2012 rezultat izboljšal (za 1.021 € presežek finančnih prihodkov nad finančnimi odhodki). V letu 2012 je povečan indeks (124,57) prihodkov financiranja, predvsem iz naslova vknjiženih prihodkov iz obresti. Tudi izredni del je vplival na izboljššan rezultat in sicer v višini 36.225 €. Večji vpliv so povzročili povišani izredni prihodki (indeks 8,01- iz naslova vrnjenih javnih del).

**V skupnem izredni del izboljša končni rezultat** v oddelku JAVNIH POVRŠIN, vendar pa je letno poslovanje na dejavnosti zaključeno z izgubo, ki znaša -89.427 € (leto prej -91.194 €). V primerjavi s prejšnjim letom se je rezultat minimalno izboljšal za +2 % oz. vrednostno za +1.767 €. Po odbitju davka iz dobička na dejavnosti zimskega vzdrževanja javnih površin znaša **neto izguba -91.135 €** (leto prej -91.391 €). Skupna izguba je soustvarjena iz vseh dejavnosti (obveznih in tržnih), pri čemer je dejavnost zimskega vzdrževanja poslovala pozitivno, medtem ko sta letno vzdrževanje in tržna dejavnost vzdrževanja javnih površin poslovali negativno. Pri tem je potrebno poudariti, da gre za dejavnosti, ki so sezonskega značaja in so v precejšnji meri odvisne od vremenskih razmer in naročil občin.

#### **Obvezne GJS (neto izguba -71.911 €)**

- dejavnost letnega vzdrževanja javnih površin je ustvarila izgubo v višini -94.550 €. Pri čemer gre za dvoje: odraz nizkih cen pri danem obsegu naročil ali pa prenizkem obsegu naročil pri obstoječih cenah. Tako ustvarjeni prihodki ne pokrivajo vseh nastalih stroškov v letu 2012. Negativni rezultati so vidni že na poslovnem delu, medtem ko izredni del končni rezultat nekoliko izboljša. Negativni rezultati so ustvarjeni v obeh občinah Ravne na Koroškem (-50.773 €) in Prevalje (-43.777 €).
- dejavnost zimskega vzdrževanja javnih površin je ustvarila dobiček v višini 22.639 €. Ustvarjeni prihodki na osnovi povečanega obsega izvedenih storitev presegajo stroške v letu 2012 in tako ustvarjajo pozitivni rezultat, ki ga soustvarjata obe občini Ravne na Koroškem (13.000 €) in Prevalje (9.639 €).

#### **Tržne dejavnosti (neto izguba -19.224 €)**

- tržna dejavnost vzdrževanja javnih površin je leto zaključila z izgubo v višini -19.224 €, prihodki na osnovi obstoječih cen oz. danem obsegu storitev ne zadoščajo, da bi pokrili vse neposredne in posredne stroške, ki jih dejavnost ustvarja. Negativni rezultati so ustvarjeni v vseh občinah: Ravne na Koroškem (-3.547 €), Prevalje (-8.750 €), Mežica (-1.376 €) in Črna (-5.551 €).

**6.2.4 Pokopališka dejavnost**

**Oddelek POKOPALIŠKE DEJAVNOSTI** združuje dve obvezni GJS (pokopališka dejavnost- v občinah Ravne na Koroškem in Prevalje; pogrebna dejavnost v občinah Ravne na Koroškem, Prevalje in Črna na Koroškem) in dve tržni dejavnosti (pogrebna dejavnost v vseh štirih občinah Ravne na Koroškem, Prevalje, Mežica in Črna na Koroškem; trgovina- v občinah Ravne na Koroškem in Prevalje).

Izkazi poslovnih izidov posameznih PIM-ov občin se nahajajo v prilogi. V nadaljevanju prikažemo izkaz poslovnega izida oddelka, ločen po posameznih dejavnostih leta 2012 in primerjava z letom 2011.

**Tabela 58: Izkaz poslovnega izida oddelka POKOPALIŠKE DEJAVNOSTI z dejavnostmi leta 2012 (v €) in primerjava z letom 2011**

BILANČNA POSTAVKA	LETO 2012				LETO 2011		INDEKS 2012/2011
	OBVEZNE GJS		TRŽNE DEJAVNOSTI		POKOPALIŠKA DEJAVNOST skupaj	POKOPALIŠKA DEJAVNOST skupaj	
	Pokopališka dejavnost	Pogrebna dejavnost	Pogrebna dejavnost	Trgovina			
Čisti prihodki iz prodaje lastnih učinkov	81.317 €	301.005 €	41.279 €	222.448 €	646.049 €	621.765 €	1,04
Proizvajalni stroški prodanih storitev	70.906 €	248.662 €	28.892 €	183.667 €	532.127 €	514.564 €	1,03
<b>Kosmati dobiček/izguba iz prodaje</b>	10.412 €	52.343 €	12.387 €	38.781 €	113.922 €	107.201 €	1,06
Prihodki pokritja II	177 €	654 €	90 €	483 €	1.404 €	1.241 €	1,13
Stroški pokritja II	13.197 €	48.849 €	6.699 €	36.100 €	104.845 €	96.448 €	1,09
<b>Dobiček/izguba iz poslovanja</b>	-2.608 €	4.147 €	5.778 €	3.164 €	10.480 €	11.994 €	0,87
Prihodki financiranja	9 €	33 €	5 €	24 €	71 €	44 €	1,59
Odhodki financiranja	216 €	798 €	109 €	590 €	1.713 €	2.608 €	0,66
<b>Dobiček/izguba iz rednega delovanja</b>	-2.815 €	3.382 €	5.673 €	2.598 €	8.838 €	9.430 €	0,94
Izredni prihodki	195 €	722 €	99 €	541 €	1.557 €	2.402 €	0,65
Izredni odhodki	51 €	189 €	26 €	158 €	423 €	1.376 €	0,31
<b>Dobiček/izguba</b>	<b>-2.671 €</b>	<b>3.915 €</b>	<b>5.746 €</b>	<b>2.982 €</b>	<b>9.972 €</b>	<b>10.456 €</b>	<b>0,95</b>
Davek od dobička	11 €	275 €	403 €	209 €	898 €	662 €	1,36
<b>Čisti dobiček/izguba</b>	<b>-2.682 €</b>	<b>3.640 €</b>	<b>5.343 €</b>	<b>2.773 €</b>	<b>9.074 €</b>	<b>9.794 €</b>	<b>0,93</b>

**Skupni čisti prihodki** POKOPALIŠKE DEJAVNOSTI nastajajo na osnovi prodaje storitev obveznih GJS ter na osnovi prodaje storitev tržnih dejavnosti. V letu 2012 je znašal čisti prihodek iz prodaje lastnih učinkov 646.049 € in se je v primerjavi z letom 2011 povečal za 24.284 € oz. za 4 %. Čisti prihodki POKOPALIŠKE DEJAVNOSTI predstavljajo v strukturi vseh čistih prihodkov podjetja 13,19 % delež in dosegajo četrti (najnižji) delež med oddelki. Na posameznih dejavnostih je v primerjavi s predhodnim letom stanje sledeče:

- na obveznih dejavnostih je pokopališka dejavnost povečala čiste prihodke za +2 % (spremenjene cene najema grobov in manjša porast obsega storitev) in pogrebna dejavnost zmanjšala čiste prihodke za -6 %, kar je odraz zmanjšanega obsega storitev (14 pogrebov manj kot v prejšnjem letu) ob sicer manjšem (delnem) povečanju cen pogrebnih storitev.
- na tržnih dejavnostih je pogrebna dejavnost izrazito povečala čiste prihodke v primerjavi s prejšnjim letom (za cca. 22x), kar je odraz povečanega obsega ponujenih pogrebnih storitev (prodaje spomenikov). Tudi na dejavnosti trgovine so se čisti prihodki v primerjavi s prejšnjim letom povečali za +2 % in sicer iz naslova povečanega obsega storitev, ob manjšem povečanju prodajnih cen trgovskega blaga v trgovini.

**Skupni proizvodjalni stroški** POKOPALIŠKE DEJAVNOSTI so znašali 532.127 € in so za 3 % višji kot leto prej. Na povečanje so vplivali predvsem povečani stroški storitev (dodatno v letu 2012- obračun najemnine javne infrastrukture občine Prevalje, stroški investicij javne infrastrukture, izdelava projektno-tehnične dokumentacije za pokopališče Barbara) in v manjšem obsegu povečani stroški amortizacije in stroški dela. V primerjavi z letom 2011 so se skupni proizvodjalni stroški povečali na tržnem delu pogrebne dejavnosti (indeks 38,6), kot posledica povečanega obsega izvedenih storitev, medtem ko so ostale dejavnosti, in sicer obvezna pokopališka dejavnost zaradi povečanega obsega vzdrževalnih del nekoliko povečala proizvodjalne stroške (+3 %), obvezna pogrebna dejavnost je stroške ohranila na istem nivoju ob sicer nižji realizaciji. Proizvodjalni stroški v trgovini so se zmanjšali v primerjavi z letom prej (-4%).

**V skupnem** je na poslovnem delu izkaza POKOPALIŠKE DEJAVNOSTI, po vključenih pokritjih ustvarjen dobiček v višini 10.480 € (leta 2011 je bil dobiček 11.994 €). Skupni rezultat je soustvarjen iz pozitivnih rezultatov obvezne pogrebne dejavnosti in obeh tržnih dejavnosti, medtem ko obvezna pokopališka dejavnost izkazuje na poslovnem delu negativni rezultat. Z vključitvijo finančnega dela izkaza

se je v letu 2012 rezultat poslabšal (za -1.642 € presežek finančnih odhodkov nad finančnimi prihodki). Medtem ko je izredni del vplival na izboljšani rezultat in sicer v višini 1.134 €.

V skupnem izredni del popravi končni rezultat v oddelku POKOPALIŠKE DEJAVNOSTI. Letno poslovanje na dejavnosti je zaključeno z dobičkom, ki znaša 9.972 € (leto prej 10.456 €). V primerjavi s prejšnjim letom se je rezultat minimalno poslabšal za -5% oz. vrednostno za -484 €. Po odbitju davka iz dobička znaša **neto dobiček 9.074 €** (leto prej 9.794 €). Skupni rezultat je soustvarjen iz vseh dejavnosti (obveznih in tržnih), pri čemer so vse dejavnosti pozitivne, razen obvezna pokopališka dejavnost, ki je poslovala negativno.

#### Obvezne GJS (neto dobiček 958 €)

- pokopališka dejavnost je ustvarila izgubo v višini -2.682 €. Negativni rezultat na dejavnosti je posledica predvsem povečanega obsega vzdrževalnih del na pokopališčih, medtem ko cene najema grobov in s tem ustvarjeni prihodki ne pokrivajo vseh stroškov, ki so v tekočem letu nastali. Negativni rezultati so ustvarjeni tudi v obeh občinah: Ravne na Koroškem (-1.218 €) in Prevalje (-1.464 €).
- pogrebna dejavnost je ustvarila dobiček v višini 3.640 €. Ustvarjeni prihodki presegajo stroške v letu 2012 in tako ustvarjajo dobiček, ki ga soustvarjajo vse tri občine Ravne na Koroškem (1.072 €), Prevalje (2.279 €) in Črna na Koroškem (289 €).

#### Tržne dejavnosti (neto dobiček 8.115 €)

- pogrebna dejavnost je leto zaključila z dobičkom v višini 5.343 €. Prihodki na osnovi povečanega obsega storitev presegajo stroške tekočega leta, ter s tem ustvarja dejavnost pozitivni rezultat. Dobiček so ustvarjale vse občine: Ravne na Koroškem (3.065 €), Prevalje (2.272 €) in Črna (6 €).
- trgovina je ustvarila dobiček v višini 2.773 €, pri čemer je pozitivni rezultat ustvarjen v obeh občinah: Ravne na Koroškem (1.865 €) in Prevalje (907 €).

## 6.3 Kapital razdeljen med občine

S 1.1.2010 so bila sredstva občin, ki jih je Javno podjetje imelo v upravljanju prenesena nazaj na občine. Sredstev v upravljanju ni več, zato se tudi podbilance sredstev v upravljanju ne sestavljajo več. V spodnji tabeli je prikazano stanje kapitala razdeljenega po občinah, ki se je v primerjavi s preteklim letom spremenilo za rezultat poslovnega leta posamezne občine.

Tabela 59: Kapital po občinah na dan 31.12.2012 (v €)

Kontna postavka	Ravne	Prevalje	Mežica	Črna	Skupaj
I.Vpoklicani kapital	252.686,29 €	122.919,79 €	83.016,32 €	76.276,60 €	534.899,00 €
II.Kapitalske rezerve	74.979,71 €	36.474,04 €	24.633,47 €	22.633,58 €	158.720,80 €
III.Rezerve iz dobička	4.446,89 €	5.836,86 €	-5.495,40 €	9.600,26 €	14.388,61 €
IV.Preneseni rezultat	83.421,55 €	-82.270,76 €	-84.045,54 €	-77.585,94 €	-160.480,69 €
V.Čisti rezultat poslovnega leta	50.270,83 €	-41.814,80 €	14.657,43 €	14.238,60 €	37.352,06 €
<b>Kapital</b>	<b>465.805,27 €</b>	<b>41.145,13 €</b>	<b>32.766,28 €</b>	<b>45.163,10 €</b>	<b>584.879,78 €</b>

## 7. PREGLED INVESTICIJ IN NJIHOVE FINANČNE KONSTRUKCIJE

Z letom 2010 so občine prevzele infrastrukturne objekte v svoje občinske bilance. Javno podjetje je iz knjig izločilo javno infrastrukturo. Pri tem je iz stroškov izločilo ustrezni del njene amortizacije in med stroške storitev vključilo »najemnina po pogodbi«. Investicije v javno infrastrukturo so izključno v rokah občin lastnic infrastrukture. V kolikor bo prihajalo do dogovorov med občinami in javnim podjetjem, bo le to izvajalo dogovorjene investicije, sicer pa še teh ne.

Javnemu podjetju tako ostane delna avtonomija, skrb za enostavno in razširjeno reprodukcijo na področju opreme (vse ostalo kar ni infrastruktura) za izvajanje storitev. Ta »skrb« vključuje upravljanje z obstoječo opremo, evidence, investicijsko vzdrževanje, zamenjavo opreme in potrebne širitve kapacitet te opreme. Investicijski viri se skrčijo na preostanek amortizacije, pobrane iz naslova opreme osnovnih sredstev. Tako je Javno komunalno podjetje LOG v letu 2012 investiralo v opremo denarna sredstva v višini 94.997 €.

Vse odločitve o porabi preostalih investicijskih virov so izključno v rokah občin lastnic infrastrukture, s tem da se tudi odgovornost za dolgoročno oskrbo s komunalnimi storitvami prenaša na občine. Med te investicijske vire spadajo poleg amortizacije komunalne infrastrukture še obe okoljski dajatvi (odpadne vode in odlaganje odpadkov) ter finančno jamstvo za zapiranje odlagališča Lokovica.

### 7.1 Investicije v osnovna sredstva

Javno komunalno podjetje LOG je v letu 2012 vlagalo v opremo denarna sredstva v višini **94.997 €**, kar je za 30,51 % več vlaganij v opremo kot v letu 2011 in za 43,5 % več, kot je bilo predvideno s sprejetim planom za 2012 (66.200 €).

Tabela 60: Pregled vrednosti investicij v opremo JKP Log po dejavnostih leta 2012 (v €)

Oddelek, dejavnost	Investicije 2011	Investicije 2012	Delež po dejavnostih 2012	Indeks 2012/2011
VOKA: Oskrba z vodo	0 €	0 €	0,00%	-
VOKA: Odpadne vode	0 €	0 €	0,00%	-
Komunalni odpadki	7.934 €	4.017 €	4,23%	50,62
Javne površine	23.932 €	53.011 €	55,80%	221,51
Pokopališka dejavnost	21.270 €	4.231 €	4,45%	19,89
Skupne službe JKP LOG	19.656 €	33.739 €	35,52%	171,65
<b>SKUPAJ PODJETJE</b>	<b>72.792 €</b>	<b>94.997 €</b>	<b>100,00%</b>	<b>130,51</b>

Po deležu investicij v opremo se je največ (55,8 %) investiralo v opremo v oddelku Javnih površin, kar je v primerjavi z letom prej večje povečanje (indeks 221,51). Drugi največji delež vlaganij v opremo predstavljajo skupne službe in sicer 35,52 %. Na oddelkih Komunalnih odpadkov in Pokopališke dejavnosti, ki v letu 2012 skupno predstavljata 8,68 % delež, je v primerjavi z letom 2011 zaznati upad v investiranje opreme.

Vlaganja v opremo predstavljajo predvsem zamenjavo dotrajane opreme z novo. Pri tem gre v večini za vlaganja v enostavno reprodukcijo, nekaj pa tudi za razširjeno reprodukcijo. Investicije v opremo leta 2012, ki predstavljajo večje vrednosti so: na javnih površinah- nakup JCB stroja in opreme, krtače in pluga za KUBOTO in druge opreme in priključkov, v skupnih službah nakup računalniške in programske opreme, pisarniškega pohištva, indukcijskih svetil, veliko-formatnega tiskalnika- ploterja, vhodnih vrat, na komunalnih odpadkih nakup in zamenjave smetnih posod, na pokopališki dejavnosti nakup kamere in ozvočenja.

Delitev investicij v opremo po občinah poteka na osnovi sprejetih ključev lastništva občin, ki dejavnost imajo. Med investicijskimi vlaganji v opremo posameznih občin (glej naslednjo preglednico), predstavljajo investicije opreme Občine Ravne na Koroškem največji delež 58,24 %, sledi Občina Prevalje z 29,21 %, v opremo Občine Črna na Koroškem 6,50 % in najmanj v opremo Občine Mežica s 6,05 %. Naslednja preglednica prikazuje pregled investicijskih vrednosti v opremo po občinah in dejavnostih v letu 2012.

Tabela 61: Pregled investicijskih vrednosti v opremo JKP Log po občinah in dejavnostih v letu 2012 (v €)

Občina	Organizacijska enota	Dejavnost	Investicije	Deleži
Ravne na Koroškem	Komunalni odpadki	Zbiranje in odvoz komunalnih odpadkov	879 €	0,92%
	Javne površine	Letno vzdrževanje javnih površin	33.947 €	35,73%
	Javne površine	Zimsko vzdrževanje javnih površin	1.716 €	1,81%
	Pokopališka dejavnost	Pokopališka dejavnost	2.846 €	3,00%
	Skupne službe JKP Log	Vodenje in upravljanje KPL	15.938 €	16,78%
<b>SKUPAJ Občina Ravne na Koroškem</b>			<b>55.326 €</b>	<b>58,24%</b>
Prevalje	Komunalni odpadki	Zbiranje in odvoz komunalnih odpadkov	1.259 €	1,33%
	Javne površine	Letno vzdrževanje javnih površin	16.513 €	17,38%
	Javne površine	Zimsko vzdrževanje javnih površin	835 €	0,88%
	Pokopališka dejavnost	Pokopališka dejavnost	1.384 €	1,46%
	Skupne službe JKP Log	Vodenje in upravljanje KPL	7.753 €	8,16%
<b>SKUPAJ Občina Prevalje</b>			<b>27.746 €</b>	<b>29,21%</b>
Mežica	Komunalni odpadki	Zbiranje in odvoz komunalnih odpadkov	514 €	0,54%
	Skupne službe JKP Log	Vodenje in upravljanje KPL	5.236 €	5,51%
<b>SKUPAJ Občina Mežica</b>			<b>5.750 €</b>	<b>6,05%</b>
Črna	Komunalni odpadki	Zbiranje in odvoz komunalnih odpadkov	1.365 €	1,44%
	Skupne službe JKP Log	Vodenje in upravljanje KPL	4.811 €	5,06%
<b>SKUPAJ Občina Črna</b>			<b>6.176 €</b>	<b>6,50%</b>
<b>SKUPAJ investicije v opremo</b>			<b>94.997 €</b>	<b>100,00%</b>

## 7.2 Oblikovanje denarnih virov za naložbe

Za investicije v opremo je Javno komunalno podjetje LOG v letu 2012 uporabljalo izključno denarni vir - **amortizacijo kot lastna denarna sredstva**.

Osnovni vir za investicije enostavne reprodukcije v opremo v Javnem komunalnem podjetju Log predstavlja amortizacija, obračunana z naslova skupnih osnovnih sredstev, ki ostajajo v knjigah javnega podjetja. V kolikor je upravljanje sredstev obveza javnega podjetja, pa je poraba vira strogo pod nadzorom Nadzornega sveta javnega podjetja in občin; javno podjetje se tako pojavlja le v vlogi predlagatelja alokacije tega investicijskega vira.

Amortizacija javne infrastrukture (vodovodi, kanalizacije, odlagališče, zbirni centri, ekološki otoki, pokopališča, trgovina) ter delovne in poslovne opreme (cisterna, smetne posode, kontejnerji, smetarska vozila, premična delovna sredstva za vzdrževanje javnih površin, objekti in pisarniška oprema Javnega komunalnega podjetja Log, razna orodja in osebna prevozna sredstva) je več ali manj vkalkulirana v prodajnih cenah. Amortizacija javne infrastrukture predstavlja fiksni del cene (omrežnino), amortizacija poslovne opreme je upoštevana v variabilnem delu cene. Le-te javno podjetje obračunava fizičnim in pravnim uporabnikom storitev. Sredstva, ki jih zbere z delom cene (omrežnina), nakazuje na občine lastnice infrastrukture in predstavljajo investicijski vir za občino, medtem ko so lastna denarna sredstva iz naslova obračunane amortizacije v variabilnem delu cene vir za investicije v poslovno opremo.

S prenosom javne infrastrukture na občine in s tem izločitvijo javne infrastrukture iz knjig javnega podjetja, amortizacije javne infrastrukture ne obračunavamo. Javno podjetje obračunava še samo amortizacijo skupnih osnovnih sredstev, to je opreme skupnega pomena. Tako je javno podjetje v letu 2012 v svojih knjigah obračunalo skupaj za **236.171 €** amortizacije osnovnih sredstev JKP Log- opreme skupnega pomena neposredno za občino ali več občin in je namenjena skupnim naložbam v opremo skupnega pomena (npr. smetarska vozila, premična delovna sredstva za vzdrževanje javnih površin, objekti in pisarniška oprema Javnega komunalnega podjetja Log, razna orodja in osebna prevozna sredstva). Delitev skupne opreme na občine je izvedena na osnovi sprejetih ključev lastništva občin, ki dejavnost imajo (podrobneje v poglavju 8). Prikaz obračunane amortizacije skupne opreme po oddelkih in občinah je prikazana v spodnji preglednici.

Tabela 62: Obračunana amortizacija osnovnih sredstev (opreme) JKP Log po oddelkih in občinah v letu 2012 (v €)

Oddelek	Ravne	Prevalje	Mežica	Črna	Skupaj
VOKA	6.174 €	3.316 €	1.728 €	0 €	11.218 €
Komunalni odpadki	36.348 €	18.214 €	12.379 €	12.253 €	79.194 €
Javne površine	67.198 €	32.734 €	0 €	0 €	99.933 €
Pokopališče	5.969 €	2.859 €	0 €	0 €	8.828 €
Skupne službe	17.478 €	8.502 €	5.742 €	5.276 €	36.999 €
<b>Skupaj</b>	<b>133.168 €</b>	<b>65.625 €</b>	<b>19.849 €</b>	<b>17.529 €</b>	<b>236.171 €</b>

### 7.3 Obveznosti javnega podjetja iz naslova finančnih najemov

Amortizacijo je javno podjetje tudi v letu 2012 v prvi meri uporabilo za odplačevanje tekočih obveznosti z naslova finančnih najemov v višini **96.757 €**, kar je za -29,79% manj kot leto prej (137.814 €). Kot novo, je javno podjetje v letu 2012 z najemom v HYPU Leasingu nabavilo poltovorno vozilo s cestarsko kabino za namene vzdrževanja javnih površin v Občinah Ravne in Prevalje.

Tabela 63: Pregled kreditnih in najemnih obveznosti po oddelkih in vrsti obveznosti v letu 2012 (v €)

ODDELEK	VRSTA OBVEZNOSTI	OBVEZNOSTI V LETU 2012	DELEŽI V STRUKTURI
Javne površine	Finančni najem HYPO	80.144 €	82,83%
Javne površine	Finančni najem Probanka	16.612 €	17,17%
<b>SKUPAJ obveznosti v letu 2011</b>		<b>96.757 €</b>	<b>100,00%</b>

Obveznosti so se poravnale za najeme premožnih osnovnih sredstev kot prikazuje naslednja preglednica, prikaz je ločen po vrsti investicijske opreme in po občinah.

Tabela 64: Pregled obveznosti po vrstah investicij in občinah v letu 2012 (€)

INVESTICIJA	RAVNE NA KOR.	PREVALJE	MEŽICA	ČRNA	SKUPAJ	STRUKTURA
Delovno vozilo Ladog- 2010	25.869 €	12.584 €			<b>38.453 €</b>	39,74%
Traktor- 2009	21.643 €	10.528 €			<b>32.172 €</b>	33,25%
Kosilnica Kubota- 2011	2.391 €	1.163 €			<b>3.555 €</b>	3,67%
Traktor- 2011	8.785 €	4.273 €			<b>13.058 €</b>	13,50%
Poltovorno vozilo s cestarsko kabino - 2012	6.404 €	3.115 €			<b>9.520 €</b>	9,84%
<b>Skupna vsota</b>	<b>65.092 €</b>	<b>31.664 €</b>	<b>0 €</b>	<b>0 €</b>	<b>96.757 €</b>	<b>100,00%</b>
Struktura po občinah	67,27%	32,73%	0,00%	0,00%	<b>100,00%</b>	

### 7.4 Neto denarni viri za investicije v letu 2012

Medtem ko med **bruto denarne vire** za investicije upoštevamo vse v letu 2012 opisane denarne vire kot obračunane, pomenijo **neto denarni viri** dejansko pobrane vire, zmanjšane za obveznosti z naslova finančnih najemov.

V javnem podjetju smo v letu 2012 skupaj fakturirali za 236.171 € amortizacije. Za investicije so bili dejansko v letu 2012 razpoložljivi pobrani viri v višini 226.724 €. Ob upoštevanju preostanka sredstev iz leta 2011 v vrednosti 17.470 € in zmanjšanju sredstev za obveznosti z naslova odplačila najemov za opremo (-96.757 €), so se oblikovali **neto razpoložljivi viri v višini 147.438 €** (glej preglednico spodaj).

Denarni viri iz naslednje preglednice so oblikovani na osnovi faktur, ki jih je javno podjetje pošiljalo uporabnikom storitev (fakturirani viri). V tem pogledu je tudi treba razumeti »razpoložljive vire za investicije«. Njihova tekoča poraba za investicije je vedno otežena (likvidnost) zaradi zapoznelih plačil uporabnikov. Po izkušnjah preteklih let ostane povprečno neizterjano (nad 90 dni) 4,5 % do 6 %. Največ (127.841 €) pobranih investicijskih virov, je v letu 2012 oblikovala Občina Ravne na Koroškem (56,39 % v strukturi), sledi Občina Prevalje z 63.000 € pobranimi investicijskimi viri (27,79 %), Občina Mežica z 19.055 € (8,40 %) in Črna 16.828 € (7,42 %).

Razlika med oblikovanimi in porabljenimi investicijskimi viri se v Javnem komunalnem podjetju Log evidentira na nivoju:

- razlike med v tekočem letu pobranimi viri in njihovo porabo.

**Tabela 65: Oblikovanje neto denarnih virov za investicije v osnovna sredstva JKP Log po občinah v letu 2012 (v €)**

Vrsta denarnega vira	Ravne na Koroškem	Prevalje	Mežica	Črna	Skupaj nivo JKP LOG
Amortizacija, obračunana amortizacija (AM 2) v letu 2012	133.168 €	65.625 €	19.849 €	17.529 €	236.171 €
<b>Amortizacija, pobrana v letu 2012 (96% fakturirane- pobrani vir)</b>	<b>127.841 €</b>	<b>63.000 €</b>	<b>19.055 €</b>	<b>16.828 €</b>	<b>226.724 €</b>
Preostanek sredstev iz leta 2011	-8.727 €	-6.482 €	25.004 €	7.675 €	17.470 €
Skupaj obveznosti z naslova najemov plačane iz amortizacije AM2	-65.092 €	-31.664 €	0 €	0 €	-96.757 €
<b>Razpoložljivi neto denarni viri za investicije 2012</b>	<b>54.022 €</b>	<b>24.853 €</b>	<b>44.059 €</b>	<b>24.504 €</b>	<b>147.438 €</b>
Neto investicijski viri, deleži po občinah	36,64%	16,86%	29,88%	16,62%	100,00%

V naslednji preglednici je prikazana pokritost investicij z razpoložljivimi viri po organizacijskih oddelkih in občinah. Pozitivne vrednosti pokritij izkazujejo neporabljene investicijske vire na nivoju neto razpoložljivih virov, negativne vrednosti predstavljajo prekoračitev porabljenih investicijskih virov.

V skupnem, na nivoju podjetja je razvidno, da z investicijami v opremo nismo v celoti porabili neto razpoložljivih virov, ki smo jih imeli v letu 2012 na razpolago. Tako ostaja v letu 2012 javnemu podjetju, ob upoštevanju preostanka sredstev iz preteklega leta in poplačilu obveznosti iz naslovov kreditov in najemov, ter porabi sredstev za investicije v opremo skupno **52.440 €** neporabljenih investicijskih virov za investicije v skupno opremo. Od tega največ v oddelku Komunalnih odpadkov in VOKA, skupno v vrednosti 217.303 €, medtem ko je investicijska poraba v oddelkih Javnih površin, Pokopališke dejavnosti in Skupnih služb presegla investicijske vire v vrednosti -164.862 €.

**Tabela 66: Pokritost investicij z razpoložljivimi neto viri po občinah v letu 2012 (v €)**

Organizacijski oddenek	Občina	POBRANA AM	OSTANEK SRED. IZ L.2011	OBVEZNOST KREDITOV IN NAJEMOV	NETO RAZPOLOŽL. VIRI	INVESTICIJE V OPREMO	POKRITJE
VOKA	Ravne	5.927 €	14.118 €	0 €	20.045 €	0 €	20.045 €
	Prevalje	3.183 €	7.454 €	0 €	10.637 €	0 €	10.637 €
	Mežica	1.659 €	3.642 €	0 €	5.301 €	0 €	5.301 €
<b>Skupaj VOKA</b>		<b>10.769 €</b>	<b>25.214 €</b>	<b>0 €</b>	<b>35.983 €</b>	<b>0 €</b>	<b>35.983 €</b>
KOM.ODPADKI	Ravne	34.894 €	54.896 €	0 €	89.791 €	879 €	88.912 €
	Prevalje	17.485 €	23.202 €	0 €	40.687 €	1.259 €	39.428 €
	Mežica	11.884 €	22.495 €	0 €	34.379 €	514 €	33.865 €
	Črna	11.763 €	8.716 €	0 €	20.480 €	1.365 €	19.115 €
<b>Skupaj KOM. ODPADKI</b>		<b>76.026 €</b>	<b>109.310 €</b>	<b>0 €</b>	<b>185.336 €</b>	<b>4.017 €</b>	<b>181.320 €</b>
JAVNE POVRŠINE	Ravne	64.510 €	-68.424 €	65.092 €	-69.006 €	35.663 €	-104.669 €
	Prevalje	31.425 €	-33.133 €	31.664 €	-33.373 €	17.348 €	-50.721 €
<b>Skupaj JAVNE POVRŠINE</b>		<b>95.936 €</b>	<b>-101.557 €</b>	<b>96.757 €</b>	<b>-102.378 €</b>	<b>53.011 €</b>	<b>-155.390 €</b>
POKOPALIŠČE	Ravne	5.730 €	-5.869 €	0 €	-138 €	2.846 €	-2.984 €
	Prevalje	2.744 €	-2.328 €	0 €	416 €	1.384 €	-968 €
<b>Skupaj POKOPALIŠČE</b>		<b>8.475 €</b>	<b>-8.197 €</b>	<b>0 €</b>	<b>278 €</b>	<b>4.231 €</b>	<b>-3.953 €</b>
SKUPNE SLUŽBE	Ravne	16.779 €	-3.449 €	0 €	13.331 €	15.938 €	-2.608 €
	Prevalje	8.162 €	-1.678 €	0 €	6.485 €	7.753 €	-1.268 €
	Mežica	5.513 €	-1.133 €	0 €	4.380 €	5.236 €	-857 €
	Črna	5.065 €	-1.041 €	0 €	4.024 €	4.811 €	-787 €
<b>Skupaj SKUPNE SLUŽBE</b>		<b>35.519 €</b>	<b>-7.300 €</b>	<b>0 €</b>	<b>28.219 €</b>	<b>33.739 €</b>	<b>-5.520 €</b>
<b>Skupaj</b>		<b>226.724 €</b>	<b>17.470 €</b>	<b>96.757 €</b>	<b>147.438 €</b>	<b>94.997 €</b>	<b>52.440 €</b>



## 8. PRIKAZ IZRAČUNAVANJA POSREDNIH STROŠKOV ZA RAZPOREJANJE NA POSAMEZNE DEJAVNOSTI IN STROŠKOVNE NOSILCE

### 8.1 Stroški skupnih služb in delitev na organizacijske oddelke ter SM

Na poslovni del rezultatov IPI ima bistveni vpliv način delitve pokritij II (skupne službe direktorija, FRKa in servisa). Ključ, po katerem so se v letu 2012 delila pokritja II (prihodki in odhodki) v višini -922.001 € (leto prej -826.076 €) je prikazan v spodnji preglednici, kjer je tudi primerjava tega ključa z letom 2011.

Prihodki in stroški skupnih služb se delijo po ključu (**pokritje II**), za katerega so metodologijo oblikovanja pripravile strokovne službe javnega podjetja skupaj s strokovnimi službami vseh štirih občin v letu 1999. Njegova značilnost je, da je v osnovi vezan na distribucijo neposrednih stroškov storitvenih oddelkov, delno pa se spreminja glede na ocenjeni delež dela delavcev v skupnih službah. Nadaljnja delitev v organizacijskih oddelkih po dejavnostih in občinah (na PIME) se izvaja skupaj s **pokritji I** (vodstvo oddelka, nerazporejeni ostali prihodki in stroški znotraj oddelkov). Prihodki in stroški skupnih služb, ter vodstev oddelkov se po oblikovanih ključih (pokritje II in pokritje I) delijo **več-nivojsko** na: oddelke, dejavnosti in občine.

Prihodki in skupni stroški, odhodki se v nadaljevanju izdelave podbilanc delijo na posamezne oddelke, dejavnosti in naprej na posamezne občine vse do nivoja PIM (poslovno izidna mesta). Delitev poteka več-nivojsko:

1. Delitev glede na **ORGANIZACIJSKE ODDDELKE na osnovi neposrednih stroškov** storitvenih oddelkov, delno pa se spreminja glede na ocenjeni delež dela delavcev v skupnih službah.
2. Delitev na **DEJAVNOSTI** na osnovi **finančne realizacije** dejavnosti (obvezne GJS in tržne dejavnosti); npr. oskrba s pitno vodo, oskrba z industrijsko vodo, odvajanje odpadnih voda,...
3. Delitev na **OBČINE** na osnovi **fizične realizacije** poddejavnosti (količine) obveznih GJS v posamezni občini (oskrba s pitno vodo (m<sup>3</sup>), odpadne vode (m<sup>3</sup>), zbiranje in odvoz odpadkov (m<sup>3</sup>), deponiranje odpadkov (m<sup>3</sup>), pogrebi) ali na osnovi **finančne realizacije** poddejavnosti (prihodki) v posamezni občini obveznih GJS (letno vzdrževanje javnih površin, zimsko vzdrževanje javnih površin, pokopališča) in vseh tržnih poddejavnosti. Pri čemer se Trgovina in Pokopališče Barbara deli na osnovi lastništva občin Ravne in Prevalje.

Izjemo predstavlja delitev stroškov amortizacije skupne komunalne opreme, ki se sicer dogovorjeno deli po ključu lastništva. V letu 2004 je prišlo do novih odločitev občin lastnic, ki so uvedle spremembo v tem pogledu, da se ključ izračunava le med občinami, ki posamezno storitev izvajajo preko javnega podjetja (po veljavnem ključu od 1999 do 2003 leta so v ključu sodelovale vse štiri občine). To nekoliko spreminja stalno lastninsko ravnovesje občin znotraj podjetja, saj vse občine nimajo več vira za skupna osnovna sredstva.

S tem je vzpostavljen sistem za popolno delitev vseh prihodkov in odhodkov na nivoju javnega podjetja in možnost za njihovo analizo po dejavnostih in občinah v obravnavanem obdobju (PIM). V naslednji preglednici povzemamo vse vrste ključev po občinah, tako kot so se oblikovali v letu 2012.

Tabela 67: Ključi za delitev posameznih prihodkov in odhodkov po občinah v letu 2012

VRSTA KLJUČA	OBČINE				KLJUČ VPLIVA NA
	Ravne	Prevalje	Mežica	Črna	
Ključ pokritij II	56,72%	27,36%	7,62%	8,31%	Delitev prihodkov in odhodkov skupnih služb
Ključ pokritij I	58,20%	27,91%	5,79%	8,09%	Delitev prihodkov in odhodkov vodstev oddelkov
Ključ lastniških deležev RPM <sup>2</sup>	55,10%	26,80%	18,10%		Delitev stroškov AM skupnih OS občin (oskrba s pitno vodo)
Ključ lastniških deležev RP <sup>7</sup>	67,27%	32,73%			Delitev stroškov AM skupnih OS občin (odpadne vode, javne površine in pokopal. dejavnost)
Ključ lastniških deležev RPČ <sup>7</sup>	55,92%	27,20%		16,88%	Delitev stroškov AM skupnih OS občin (pogrebi)
Ključ lastniških deležev RPMČ <sup>7</sup>	47,24%	22,98%	15,52%	14,26%	Delitev stroškov AM skupnih OS občin (javno podjetje in komunalni odpadki)

<sup>2</sup> RPM- Občine Ravne, Prevalje in Mežica; RP- Občini Ravne in Prevalje; RPČ- Občine Ravne, Prevalje in Črna, RPMČ- Občine Ravne, Prevalje, Mežica in Črna

**Tabela 68: Ključ delitve pokritij II po dejavnostih v letu 2012, v primerjavi z letom 2011**  
(primerjava z letom 2010)

ORGANIZACIJSKI ODDELEK	KLJUČ LETO 2011	KLJUČ LETO 2012	INDEKS 2012/2011
VOKA	24,90%	24,36%	97,85
Komunalni odpadki	38,53%	38,80%	100,70
Javne površine	24,85%	25,54%	102,74
Pokopališka dejavnost	11,71%	11,30%	96,48

**Ključ pokritij II** se je v primerjavi z letom 2011 malenkostno povečal na oddelkih Javnih površin (indeks 102,74) in Komunalnih odpadkov (indeks 100,7), skupno za 0,95 odstotne točke, ter v isti vrednosti znižal na oddelkih VOKA in Pokopališka dejavnost. Spremembo ključev v letu 2012 pripisujemo spremembi neposrednih stroškov posameznih oddelkov, ki sodelujejo v oblikovanju ključa. Pri tem ima največji vpliv na spremembo ključev v oddelkih Javnih površin in Komunalnih odpadkov povečan obseg prevrednotovalnih odhodkov v letu 2012 v primerjavi z letom 2011, ter porast izrednih odhodkov na Komunalnih odpadkih (vpliv izrednih odškodnin).

Struktura pokritij II po vrstah prihodkov in odhodkov v letu 2012 je prikazana v naslednji preglednici in vključuje primerjavo z letom 2011. V primerjavi s predhodnim letom gre pri pokritjih II za:

- upad prihodkov za -14,11 % v letu 2012. Največji vpliv predstavlja upad izrednih prihodkov, predvsem iz naslova vrnjenih javnih del,
- povečanje stroškov za +10,75 % v letu 2012. Na povečanje stroškov so vplivali predvsem povišani poslovni stroški, od tega stroški materiala za +33,71 %, stroški storitev +2,45 %, stroški amortizacije +2,69 %, itd, medtem ko so odhodki financiranja in izredni odhodki v upadu.

**Tabela 69: Prihodki in odhodki skupnih služb v letu 2012, v primerjavi z letom 2011 (pokritje II, v €)**

BILANČNA POSTAVKA	LETO 2011	LETO 2012	INDEX 2012/2011	STRUKTURA PRIHODKOV, ODHODKOV 2012
Prihodki od prodaje storitev	10.595 €	8.332 €	78,64	33,94%
Finančni prihodki	380 €	625 €	164,66	2,55%
Izredni prihodki	17.604 €	11.500 €	65,33	46,85%
Usredstveni lastni proizvodi in storitve	0 €	4.088 €	-	16,66%
<b>Skupaj PRIHODKI pokritij II</b>	<b>28.579 €</b>	<b>24.545 €</b>	<b>85,89</b>	<b>100,00%</b>
Stroški materiala	44.760 €	59.850 €	133,71	6,32%
Stroški storitev	73.126 €	74.917 €	102,45	7,91%
Amortizacija	36.031 €	36.999 €	102,69	3,91%
Stroški dela	634.239 €	729.594 €	115,03	77,08%
Drugi stroški	26.019 €	26.383 €	101,40	2,79%
Prevrednotevalni poslovni odhodki	9.276 €	60 €	0,65	0,01%
Odhodki financiranja	22.268 €	15.160 €	68,08	1,60%
Izredni odhodki	8.937 €	3.584 €	40,11	0,38%
<b>Skupaj ODHODKI pokritij II</b>	<b>854.655 €</b>	<b>946.547 €</b>	<b>110,75</b>	<b>100,00%</b>
<b>Skupaj (prihodki-odhodki)</b>	<b>-826.076 €</b>	<b>-922.001 €</b>	<b>111,61</b>	

Najvišji v strukturi stroškov pokritij II v letu 2012 so z 729.594 € stroški dela, saj predstavljajo 77,08%. Drugi najvišji so stroški storitev in znašajo 74.917 € (oz. predstavljajo 7,91 %). Po vrsti sledijo stroški materiala (59.850 € oz. 6,32 %), amortizacija (36.999 € oz. 3,91 %) in ostali.

Priloga 1: Primerjava izkaza poslovnega izida obveznih in tržnih dejavnosti JKP LOG v letih 2012 in 2011 (v €)

Bilančna postavka	Poslovno leto 2012						Poslovno leto 2011					
	Obvezne GJS				Tržne dejavnosti	Komunalno podjetje LOG	Obvezne GJS				Tržne dejavnosti	Komunalno podjetje LOG
	VOKA	Komunalni odpadki	Javne površine	Pokopališka dejavnost			VOKA	Komunalni odpadki	Javne površine	Pokopališka dejavnost		
Čisti prihodki iz prodaje lastnih učinkov	789.632 €	1.421.866 €	927.421 €	382.322 €	1.377.122 €	4.898.364 €	801.671 €	1.440.126 €	811.836 €	401.013 €	1.176.235 €	4.630.882 €
Proizvajalni stroški prodanih storitev	686.264 €	1.236.704 €	848.145 €	319.568 €	834.144 €	3.924.825 €	649.513 €	1.185.837 €	722.234 €	321.986 €	932.111 €	3.811.681 €
<i>Stroški materiala</i>	39.280 €	129.194 €	182.466 €	85.123 €	122.231 €	558.295 €	43.211 €	117.997 €	164.917 €	101.756 €	248.996 €	676.877 €
<i>Stroški storitev</i>	408.306 €	509.391 €	268.516 €	127.134 €	375.672 €	1.689.020 €	392.211 €	504.025 €	216.903 €	127.369 €	336.518 €	1.577.027 €
<i>Stroški amortizacije</i>	8.481 €	79.128 €	86.867 €	6.638 €	18.059 €	199.172 €	9.414 €	110.701 €	95.571 €	6.316 €	10.556 €	232.558 €
<i>Stroški dela</i>	204.434 €	456.998 €	260.081 €	98.748 €	190.398 €	1.210.659 €	171.437 €	421.730 €	243.810 €	85.196 €	213.824 €	1.135.997 €
<i>Drugi stroški</i>	12.413 €	19.942 €	1.555 €	1.926 €	2.630 €	38.466 €	16.547 €	17.208 €	1.018 €	1.128 €	1.534 €	37.435 €
<i>Nabavna vrednost prodanih materiala in blaga</i>	0 €	0 €	0 €	0 €	115.661 €	115.661 €	0 €	0 €	0 €	0 €	115.146 €	115.146 €
<i>Prevred.posl.odho.neopred.dolg.sred. in opredm.OS</i>	13.349 €	42.050 €	48.661 €	0 €	9.493 €	113.553 €	16.693 €	14.176 €	15 €	221 €	5.536 €	36.641 €
<b>Kosmati dobiček/izguba iz prodaje</b>												
Prihodki pokrivanja II	2.110 €	3.584 €	2.419 €	831 €	3.477 €	12.420 €	2.109 €	3.729 €	2.279 €	802 €	1.676 €	10.595 €
<i>Prihodki od prodaje storitev</i>	1.415 €	2.404 €	1.622 €	557 €	2.333 €	8.332 €	2.109 €	3.729 €	2.279 €	802 €	1.676 €	10.595 €
<i>Usredstveni lastni proizvodi in storitve</i>	695 €	1.180 €	796 €	273 €	1.145 €	4.088 €						
Stroški pokrivanja II	157.615 €	267.733 €	180.671 €	62.046 €	259.738 €	927.802 €	163.899 €	289.787 €	177.133 €	62.347 €	130.284 €	823.450 €
<i>Stroški materiala</i>	10.167 €	17.271 €	11.655 €	4.002 €	16.755 €	59.850 €	8.909 €	15.752 €	9.628 €	3.389 €	7.082 €	44.760 €
<i>Stroški storitev</i>	12.727 €	21.618 €	14.588 €	5.010 €	20.973 €	74.917 €	14.555 €	25.734 €	15.730 €	5.537 €	11.570 €	73.126 €
<i>Stroški amortizacije</i>	6.285 €	10.677 €	7.205 €	2.474 €	10.358 €	36.999 €	7.172 €	12.680 €	7.751 €	2.728 €	5.701 €	36.031 €
<i>Stroški dela</i>	123.944 €	210.536 €	142.074 €	48.791 €	204.249 €	729.594 €	126.239 €	223.200 €	136.431 €	48.021 €	100.348 €	634.239 €
<i>Drugi stroški</i>	4.482 €	7.613 €	5.137 €	1.764 €	7.386 €	26.383 €	5.179 €	9.156 €	5.597 €	1.970 €	4.117 €	26.019 €
<i>Nabavna vrednost prodanih materiala in blaga</i>	1 €	2 €	1 €	0 €	2 €	6 €	0 €	0 €	0 €	0 €	0 €	0 €
<i>Prevred.posl.odho.neopred.dolg.sred. in opredm.OS</i>	9 €	16 €	10 €	4 €	15 €	54 €	1.846 €	3.264 €	1.995 €	702 €	1.468 €	9.276 €
<b>Dobiček/izguba iz poslovanja</b>	-52.137 €	-78.987 €	-98.976 €	1.539 €	286.717 €	58.157 €	-9.632 €	-31.769 €	-85.251 €	17.482 €	115.516 €	6.346 €
Finančni prihodki	9.783 €	7.690 €	11.714 €	42 €	6.964 €	36.193 €	12.237 €	10.331 €	82 €	29 €	4.081 €	26.759 €
Finančni odhodki	2.575 €	4.375 €	8.483 €	1.014 €	5.574 €	22.020 €	9.338 €	7.836 €	14.584 €	1.686 €	4.310 €	37.754 €
<b>Čisti poslovni izid iz rednega delovanja</b>	-44.929 €	-75.672 €	-95.744 €	567 €	288.108 €	72.330 €	-6.734 €	-29.275 €	-99.753 €	15.825 €	115.287 €	-4.650 €
Izredni prihodki	39.666 €	10.750 €	27.063 €	917 €	16.140 €	94.535 €	8.369 €	35.749 €	4.125 €	1.349 €	3.312 €	52.904 €
Izredni odhodki	10.277 €	1.384 €	1.522 €	240 €	96.091 €	109.514 €	2.573 €	31.267 €	2.207 €	857 €	1.751 €	38.656 €
<b>Poslovni izid</b>	-15.540 €	-66.306 €	-70.203 €	1.244 €	208.156 €	57.351 €	-938 €	-24.794 €	-97.835 €	16.317 €	116.847 €	9.597 €
Davek od dobička	90 €	0 €	1.708 €	286 €	15.949 €	18.033 €	592 €	695 €	0 €	634 €	3.660 €	5.581 €
<b>Čisti poslovni izid</b>	-15.630 €	-66.306 €	-71.911 €	958 €	192.207 €	39.318 €	-1.530 €	-25.488 €	-97.835 €	15.683 €	113.188 €	4.017 €

Priloga 2: Izkazi poslovnih izidov občine Ravne na Koroškem v letu 2012 (v €)

Bilancijska postavka	Občina Ravne na Koroškem	Obvezne GJS									Tržne dejavnosti						
		Oskrba s pitno vodo	Odpadne vode	Zbiranje in odvoz	Deponiranje	Letno vzdrževanje	Zimsko vzdrževanje	Pokopališče Barbara	Pokopal. Kotlje, Strojna	Pogrebi	Oskrba s pitno vodo	Industrijska voda	Odpadne vode	Komunalni odpadki	Javne površine	Pokopališka dejavnost	Trgovina
<b>Čisti prihodki iz prodaje lastnih uč.</b>	2.795.590 €	248.039 €	189.473 €	422.839 €	291.076 €	378.393 €	243.657 €	47.689 €	6.974 €	148.094 €	112.050 €	123.377 €	32.731 €	240.238 €	133.200 €	28.111 €	149.650 €
<b>Proizvajalni stroški prodanih storitev</b>	2.223.229 €	211.529 €	156.476 €	352.504 €	263.122 €	373.937 €	186.998 €	39.910 €	7.169 €	121.982 €	67.708 €	89.827 €	20.999 €	73.641 €	113.576 €	20.292 €	123.561 €
<i>Stroški materiala</i>	309.588 €	11.386 €	10.128 €	58.858 €	4.465 €	74.598 €	44.374 €	4.900 €	1.353 €	35.810 €	23.345 €	1.990 €	918 €	7.646 €	17.599 €	6.663 €	5.558 €
<i>Stroški storitev</i>	928.548 €	105.438 €	104.143 €	75.283 €	193.956 €	114.399 €	51.542 €	7.508 €	745 €	53.649 €	27.615 €	51.084 €	15.601 €	29.373 €	78.308 €	8.287 €	11.617 €
<i>Stroški amortizacije</i>	113.132 €	2.547 €	2.344 €	36.281 €	36 €	42.400 €	16.013 €	1.027 €	260 €	2.350 €	919 €	1.009 €	268 €	31 €	6.172 €	185 €	1.291 €
<i>Stroški dela</i>	721.933 €	87.856 €	35.923 €	178.232 €	38.981 €	117.448 €	74.730 €	26.235 €	4.778 €	29.473 €	13.729 €	33.438 €	3.600 €	34.607 €	11.310 €	5.025 €	26.569 €
<i>Druži stroški</i>	13.571 €	391 €	345 €	670 €	8.433 €	768 €	340 €	240 €	33 €	699 €	158 €	173 €	46 €	224 €	186 €	133 €	732 €
<i>Nabavna vred.prodanih materiala in blaga</i>	77.804 €	0 €	0 €	0 €	0 €	0 €	0 €	0 €	0 €	0 €	0 €	0 €	0 €	10 €	0 €	0 €	77.794 €
<i>Prevred.posl.odho.neopred.dolg.sred.</i>	58.653 €	3.912 €	3.593 €	3.180 €	17.252 €	24.325 €	0 €	0 €	0 €	0 €	1.943 €	2.133 €	566 €	1.751 €	0 €	0 €	0 €
<b>Kosmati dobiček/izguba iz prodaje</b>	572.361 €	36.510 €	32.997 €	70.335 €	27.954 €	4.456 €	56.659 €	7.779 €	-195 €	26.112 €	44.342 €	33.550 €	11.732 €	166.597 €	19.624 €	7.819 €	26.089 €
<b>Prihodki pokrija II</b>	7.044 €	619 €	569 €	1.060 €	682 €	987 €	635 €	104 €	15 €	322 €	307 €	338 €	90 €	583 €	347 €	61 €	325 €
<i>Prihodki od prodaje storitev</i>	4.726 €	415 €	382 €	711 €	457 €	662 €	426 €	70 €	10 €	216 €	206 €	227 €	60 €	391 €	233 €	41 €	218 €
<i>Usredstveni lastni proizvodi in storitve</i>	2.319 €	204 €	187 €	349 €	224 €	325 €	209 €	34 €	5 €	106 €	101 €	111 €	29 €	192 €	114 €	20 €	107 €
<b>Stroški pokrija II</b>	527.473 €	46.385 €	42.614 €	79.083 €	50.860 €	73.392 €	47.804 €	7.739 €	1.132 €	25.167 €	22.970 €	25.226 €	6.692 €	43.588 €	25.973 €	4.562 €	24.286 €
<i>Stroški materiala</i>	33.945 €	2.984 €	2.741 €	5.107 €	3.284 €	4.755 €	3.062 €	499 €	73 €	1.553 €	1.482 €	1.627 €	432 €	2.812 €	1.674 €	294 €	1.567 €
<i>Stroški storitev</i>	42.491 €	3.735 €	3.431 €	6.393 €	4.111 €	5.952 €	3.833 €	625 €	91 €	1.943 €	1.855 €	2.037 €	540 €	3.520 €	2.095 €	368 €	1.961 €
<i>Stroški amortizacije</i>	21.134 €	1.971 €	1.821 €	3.070 €	1.974 €	2.617 €	2.230 €	309 €	45 €	960 €	916 €	1.006 €	267 €	1.738 €	1.060 €	182 €	968 €
<i>Stroški dela</i>	414.906 €	36.376 €	33.410 €	62.258 €	40.039 €	57.967 €	37.326 €	6.086 €	890 €	20.026 €	18.063 €	19.837 €	5.262 €	34.276 €	20.405 €	3.587 €	19.098 €
<i>Druži stroški</i>	14.964 €	1.315 €	1.208 €	2.251 €	1.448 €	2.096 €	1.350 €	220 €	32 €	684 €	653 €	717 €	190 €	1.239 €	738 €	130 €	691 €
<i>Nabavna vred.prodanih materiala in blaga</i>	4 €	0 €	0 €	1 €	0 €	1 €	0 €	0 €	0 €	0 €	0 €	0 €	0 €	0 €	0 €	0 €	0 €
<i>Prevred.posl.odho.neopred.dolg.sred.</i>	30 €	3 €	2 €	5 €	3 €	4 €	3 €	0 €	0 €	1 €	1 €	1 €	0 €	3 €	2 €	0 €	1 €
<b>Dobiček/izguba iz poslovanja</b>	51.933 €	-9.255 €	-9.048 €	-7.689 €	-22.224 €	-67.949 €	9.490 €	144 €	-1.312 €	1.267 €	21.679 €	8.662 €	5.130 €	123.593 €	-6.002 €	3.318 €	2.128 €
<b>Finančni prihodki</b>	23.646 €	2.871 €	2.637 €	2.274 €	1.462 €	9.651 €	32 €	5 €	1 €	16 €	1.426 €	1.566 €	415 €	1.252 €	17 €	3 €	16 €
<b>Finančni odhodki</b>	13.028 €	756 €	694 €	1.294 €	832 €	3.899 €	1.898 €	126 €	18 €	393 €	375 €	412 €	109 €	712 €	1.037 €	75 €	397 €
<b>Čisti poslovni izid iz rednega delovanja</b>	62.550 €	-7.140 €	-7.105 €	-6.708 €	-21.594 €	-62.197 €	7.624 €	22 €	-1.330 €	890 €	22.730 €	9.816 €	5.436 €	124.133 €	-7.022 €	3.247 €	1.748 €
<b>Izredni prihodki</b>	56.196 €	17.708 €	6.820 €	1.905 €	3.454 €	12.114 €	6.726 €	114 €	17 €	356 €	825 €	905 €	240 €	904 €	3.677 €	67 €	364 €
<b>Izredni odhodki</b>	57.282 €	9.279 €	636 €	424 €	248 €	689 €	370 €	30 €	4 €	93 €	119 €	130 €	35 €	44.899 €	202 €	18 €	106 €
<b>Poslovni izid</b>	61.464 €	1.289 €	-921 €	-5.228 €	-18.388 €	-50.773 €	13.981 €	107 €	-1.317 €	1.153 €	23.436 €	10.591 €	5.641 €	80.137 €	-3.547 €	3.296 €	2.006 €
<b>Davek od dobička</b>	9.935 €	90 €	0 €	0 €	0 €	0 €	981 €	7 €	0 €	81 €	1.644 €	743 €	396 €	5.621 €	0 €	231 €	141 €
<b>Čisti poslovni izid</b>	51.529 €	1.199 €	-921 €	-5.228 €	-18.388 €	-50.773 €	13.000 €	99 €	-1.317 €	1.072 €	21.792 €	9.848 €	5.246 €	74.516 €	-3.547 €	3.065 €	1.865 €

Priloga 3: Izkazi poslovnih izidov občine Prevalje v letu 2012 (v €)

Bilančna postavka	Občina Prevalje	Obvezne GJS									Tržne dejavnosti					
		Oskrba s pitno vodo	Odpadne vode	Zbiranje in odvoz	Deponiranje	Letno vzdrževanje	Zimsko vzdrževanje	Pokopališče Barbara	Pokopal. Šentanel	Pogrebi	Oskrba s pitno vodo	Odpadne vode	Komunalni odpadki	Javne površine	Pokopališka dejavnost	Trgovina
Čisti prihodki iz prodaje lastnih učinkov	1.317.517 €	145.402 €	142.599 €	219.948 €	113.290 €	122.345 €	183.027 €	23.199 €	3.456 €	77.515 €	16.694 €	6.124 €	110.442 €	67.523 €	13.157 €	72.798 €
Proizvajalni stroški prodanih storitev	1.115.315 €	130.952 €	131.320 €	181.679 €	117.034 €	146.081 €	141.129 €	19.414 €	4.412 €	63.407 €	11.278 €	1.957 €	30.245 €	67.701 €	8.598 €	60.106 €
Stroški materiala	158.389 €	9.204 €	7.048 €	31.776 €	2.418 €	31.562 €	31.933 €	2.383 €	762 €	18.699 €	6.244 €	62 €	3.904 €	5.193 €	4.499 €	2.703 €
Stroški storitev	497.579 €	70.568 €	102.766 €	27.320 €	79.583 €	43.058 €	59.518 €	3.652 €	3.428 €	28.430 €	1.021 €	686 €	14.356 €	54.479 €	3.063 €	5.651 €
Stroški amortizacije	55.100 €	1.286 €	1.406 €	18.181 €	17 €	20.665 €	7.790 €	500 €	81 €	1.256 €	137 €	50 €	15 €	3.003 €	86 €	628 €
Stroški dela	308.021 €	37.701 €	17.639 €	101.774 €	21.108 €	26.270 €	41.633 €	12.762 €	126 €	14.648 €	3.564 €	1.045 €	11.008 €	4.933 €	887 €	12.925 €
Drugi stroški	17.172 €	9.789 €	302 €	906 €	4.566 €	191 €	255 €	117 €	16 €	374 €	23 €	9 €	109 €	94 €	62 €	356 €
Nabavna vred.prodanih materiala in blaga	37.846 €	0 €	0 €	0 €	0 €	0 €	0 €	0 €	0 €	0 €	0 €	0 €	2 €	0 €	0 €	37.843 €
Prevred.posl.odho.neopred.dolg.sred.	41.208 €	2.404 €	2.159 €	1.722 €	9.342 €	24.336 €	0 €	0 €	0 €	0 €	289 €	106 €	852 €	0 €	0 €	0 €
<b>Kosmati dobiček/izguba iz prodaje</b>	<b>202.202 €</b>	<b>14.450 €</b>	<b>11.279 €</b>	<b>38.268 €</b>	<b>-3.745 €</b>	<b>-23.736 €</b>	<b>41.898 €</b>	<b>3.784 €</b>	<b>-957 €</b>	<b>14.108 €</b>	<b>5.416 €</b>	<b>4.167 €</b>	<b>80.197 €</b>	<b>-178 €</b>	<b>4.560 €</b>	<b>12.691 €</b>
Prihodki_pokritja II	3.398 €	379 €	340 €	574 €	369 €	319 €	477 €	50 €	8 €	172 €	46 €	17 €	284 €	176 €	29 €	158 €
Prihodki od prodaje storitev	2.279 €	254 €	228 €	385 €	248 €	214 €	320 €	34 €	5 €	116 €	31 €	11 €	190 €	118 €	19 €	106 €
Usredstveni lastni proizvodi in storitve	1.118 €	125 €	112 €	189 €	121 €	105 €	157 €	17 €	2 €	57 €	15 €	6 €	93 €	58 €	9 €	52 €
Stroški pokritja II	252.034 €	28.136 €	25.282 €	42.654 €	27.432 €	24.157 €	35.318 €	3.765 €	561 €	11.768 €	3.413 €	1.252 €	21.203 €	13.145 €	2.135 €	11.814 €
Stroški materiala	16.373 €	1.826 €	1.639 €	2.765 €	1.779 €	1.537 €	2.300 €	243 €	36 €	830 €	220 €	81 €	1.368 €	849 €	138 €	762 €
Stroški storitev	20.494 €	2.286 €	2.052 €	3.462 €	2.226 €	1.925 €	2.879 €	304 €	45 €	1.039 €	276 €	101 €	1.712 €	1.062 €	172 €	954 €
Stroški amortizacije	9.445 €	959 €	886 €	1.493 €	960 €	1.273 €	1.085 €	150 €	22 €	513 €	136 €	50 €	846 €	515 €	85 €	471 €
Stroški dela	198.489 €	22.259 €	19.981 €	33.712 €	21.681 €	18.742 €	28.038 €	2.961 €	441 €	9.019 €	2.684 €	985 €	16.674 €	10.344 €	1.679 €	9.290 €
Drugi stroški	7.217 €	805 €	723 €	1.219 €	784 €	678 €	1.014 €	107 €	16 €	366 €	97 €	36 €	603 €	374 €	61 €	336 €
Nabavna vred.prodanih materiala in blaga	2 €	0 €	0 €	0 €	0 €	0 €	0 €	0 €	0 €	0 €	0 €	0 €	0 €	0 €	0 €	0 €
Prevred.posl.odho.neopred.dolg.sred.	15 €	2 €	1 €	2 €	2 €	1 €	2 €	0 €	0 €	1 €	0 €	0 €	1 €	1 €	0 €	1 €
<b>Dobiček/izguba iz poslovanja</b>	<b>-46.435 €</b>	<b>-13.307 €</b>	<b>-13.663 €</b>	<b>-3.812 €</b>	<b>-30.807 €</b>	<b>-47.574 €</b>	<b>7.057 €</b>	<b>70 €</b>	<b>-1.510 €</b>	<b>2.513 €</b>	<b>2.048 €</b>	<b>2.932 €</b>	<b>59.277 €</b>	<b>-13.147 €</b>	<b>2.453 €</b>	<b>1.035 €</b>
Finančni prihodki	8.317 €	1.757 €	1.577 €	1.231 €	792 €	2.007 €	24 €	3 €	0 €	9 €	212 €	78 €	609 €	9 €	1 €	8 €
Finančni odhodki	6.172 €	463 €	415 €	701 €	451 €	1.261 €	1.425 €	62 €	9 €	210 €	56 €	20 €	346 €	526 €	35 €	193 €
<b>Čisti poslovni izid iz rednega delovanja</b>	<b>-44.290 €</b>	<b>-12.013 €</b>	<b>-12.501 €</b>	<b>-3.281 €</b>	<b>-30.466 €</b>	<b>-46.827 €</b>	<b>5.655 €</b>	<b>11 €</b>	<b>-1.519 €</b>	<b>2.311 €</b>	<b>2.205 €</b>	<b>2.989 €</b>	<b>59.540 €</b>	<b>-13.664 €</b>	<b>2.420 €</b>	<b>850 €</b>
Izredni prihodki	29.880 €	3.197 €	9.606 €	889 €	1.870 €	3.236 €	4.988 €	56 €	8 €	190 €	123 €	45 €	440 €	5.025 €	32 €	177 €
Izredni odhodki	23.213 €	146 €	137 €	230 €	134 €	186 €	278 €	15 €	2 €	50 €	18 €	6 €	21.841 €	111 €	8 €	52 €
<b>Poslovni izid</b>	<b>-37.623 €</b>	<b>-8.962 €</b>	<b>-3.032 €</b>	<b>-2.622 €</b>	<b>-28.730 €</b>	<b>-43.777 €</b>	<b>10.366 €</b>	<b>52 €</b>	<b>-1.512 €</b>	<b>2.451 €</b>	<b>2.309 €</b>	<b>3.027 €</b>	<b>38.138 €</b>	<b>-8.750 €</b>	<b>2.443 €</b>	<b>976 €</b>
Davek od dobička	4.192 €	0 €	0 €	0 €	0 €	0 €	727 €	4 €	0 €	172 €	162 €	212 €	2.675 €	0 €	171 €	68 €
<b>Čisti poslovni izid</b>	<b>-41.815 €</b>	<b>-8.962 €</b>	<b>-3.032 €</b>	<b>-2.622 €</b>	<b>-28.730 €</b>	<b>-43.777 €</b>	<b>9.639 €</b>	<b>48 €</b>	<b>-1.512 €</b>	<b>2.279 €</b>	<b>2.147 €</b>	<b>2.815 €</b>	<b>35.463 €</b>	<b>-8.750 €</b>	<b>2.272 €</b>	<b>907 €</b>

Priloga 4: Izkazi poslovnih izidov občine Mežica v letu 2012 (v €)

Bilančna postavka	Občina Mežica	Obvezne GJS			Tržne dejavnosti			
		Oskrba s pitno vodo	Zbiranje in odvoz	Deponiranje	Oskrba s pitno vodo	Odpadne vode	Komunalni odpadki	Javne površine
Čisti prihodki iz prodaje lastnih učinkov	357.915 €	64.119 €	111.436 €	79.858 €	18.721 €	9.598 €	70.835 €	3.347 €
Proizvajalni stroški prodanih storitev	261.310 €	55.986 €	92.873 €	70.995 €	15.178 €	3.661 €	18.797 €	3.819 €
Stroški materiala	26.994 €	1.515 €	15.151 €	1.195 €	6.201 €	96 €	1.854 €	981 €
Stroški storitev	113.310 €	25.391 €	16.834 €	52.480 €	7.485 €	1.353 €	9.594 €	172 €
Stroški amortizacije	15.534 €	898 €	12.357 €	12 €	151 €	78 €	10 €	2.028 €
Stroški dela	93.274 €	25.315 €	47.256 €	10.434 €	997 €	1.954 €	6.685 €	633 €
Drugi stroški	4.383 €	1.585 €	423 €	2.257 €	26 €	13 €	74 €	5 €
Nabavna vred.prodanih materiala in blaga	6 €	0 €	0 €	0 €	0 €	0 €	6 €	0 €
Prevred.posl.odho.neopred.dolg.sred.	7.810 €	1.282 €	851 €	4.617 €	319 €	166 €	575 €	0 €
<b>Kosmati dobiček/izguba iz prodaje</b>	<b>96.605 €</b>	<b>8.133 €</b>	<b>18.564 €</b>	<b>8.863 €</b>	<b>3.543 €</b>	<b>5.937 €</b>	<b>52.037 €</b>	<b>-472 €</b>
Prihodki_pokritja II	946 €	203 €	284 €	182 €	50 €	26 €	192 €	9 €
Prihodki od prodaje storitev	635 €	136 €	190 €	122 €	34 €	18 €	129 €	6 €
Usredstveni lastni proizvodi in storitve	311 €	67 €	93 €	60 €	17 €	9 €	63 €	3 €
Stroški pokritja II	71.311 €	15.200 €	21.354 €	13.733 €	3.767 €	1.962 €	14.320 €	974 €
Stroški materiala	4.559 €	978 €	1.367 €	879 €	243 €	127 €	924 €	42 €
Stroški storitev	5.707 €	1.224 €	1.711 €	1.100 €	304 €	158 €	1.156 €	53 €
Stroški amortizacije	3.452 €	648 €	1.008 €	649 €	150 €	78 €	571 €	348 €
Stroški dela	55.578 €	11.919 €	16.664 €	10.717 €	2.962 €	1.543 €	11.261 €	513 €
Drugi stroški	2.010 €	431 €	603 €	388 €	107 €	56 €	407 €	19 €
Nabavna vred.prodanih materiala in blaga	0 €	0 €	0 €	0 €	0 €	0 €	0 €	0 €
Prevred.posl.odho.neopred.dolg.sred.	4 €	1 €	1 €	1 €	0 €	0 €	1 €	0 €
<b>Dobiček/izguba iz poslovanja</b>	<b>26.240 €</b>	<b>-6.864 €</b>	<b>-2.507 €</b>	<b>-4.688 €</b>	<b>-174 €</b>	<b>4.001 €</b>	<b>37.909 €</b>	<b>-1.438 €</b>
Finančni prihodki	2.708 €	941 €	609 €	391 €	234 €	122 €	411 €	0 €
Finančni odhodki	1.170 €	248 €	346 €	223 €	62 €	32 €	234 €	26 €
<b>Čisti poslovni izid iz rednega delovanja</b>	<b>27.778 €</b>	<b>-6.171 €</b>	<b>-2.244 €</b>	<b>-4.519 €</b>	<b>-2 €</b>	<b>4.091 €</b>	<b>38.086 €</b>	<b>-1.463 €</b>
Izredni prihodki	4.293 €	2.334 €	439 €	924 €	135 €	70 €	297 €	92 €
Izredni odhodki	15.108 €	78 €	114 €	66 €	83 €	10 €	14.751 €	5 €
<b>Poslovni izid</b>	<b>16.964 €</b>	<b>-3.915 €</b>	<b>-1.919 €</b>	<b>-3.661 €</b>	<b>50 €</b>	<b>4.151 €</b>	<b>23.632 €</b>	<b>-1.376 €</b>
Davek od dobička	1.952 €	0 €	0 €	0 €	4 €	291 €	1.658 €	0 €
<b>Čisti poslovni izid</b>	<b>15.011 €</b>	<b>-3.915 €</b>	<b>-1.919 €</b>	<b>-3.661 €</b>	<b>47 €</b>	<b>3.860 €</b>	<b>21.974 €</b>	<b>-1.376 €</b>

Priloga 5: Izkazi poslovnih izidov občine Črna na Koroškem v letu 2012 (v €)

Bilančna postavka	Občina Črna na Koroškem	Obvezne GJS			Tržne dejavnosti				
		Zbiranje in odvoz	Deponiranje	Pogrebi	Oskrba s pitno vodo	Odpadne vode	Komunalni odpadki	Javne površine	Pokopališka dejavnost
Čisti prihodki iz prodaje lastnih učinkov	427.342 €	111.125 €	72.294 €	75.396 €	710 €	14.662 €	68.504 €	84.640 €	10 €
Proizvajalni stroški prodanih storitev	324.971 €	93.132 €	65.365 €	63.273 €	415 €	4.725 €	22.239 €	75.821 €	2 €
Stroški materiala	63.323 €	14.220 €	1.112 €	21.216 €	324 €	147 €	4.383 €	21.920 €	1 €
Stroški storitev	149.584 €	15.792 €	48.144 €	29.721 €	38 €	1.282 €	10.307 €	44.300 €	1 €
Stroški amortizacije	15.406 €	12.233 €	11 €	1.163 €	6 €	120 €	9 €	1.863 €	0 €
Stroški dela	87.432 €	49.509 €	9.705 €	10.726 €	34 €	2.901 €	6.937 €	7.620 €	1 €
Drugi stroški	3.341 €	587 €	2.099 €	446 €	1 €	21 €	68 €	118 €	0 €
Nabavna vred.prodanih materiala in blaga	6 €	0 €	0 €	0 €	0 €	0 €	6 €	0 €	0 €
Prevred.posl.odho.neopred.dolg.sred.	5.881 €	792 €	4.295 €	0 €	12 €	254 €	528 €	0 €	0 €
<b>Kosmatí dobiček/izguba iz prodaje</b>	<b>102.371 €</b>	<b>17.993 €</b>	<b>6.930 €</b>	<b>12.122 €</b>	<b>295 €</b>	<b>9.938 €</b>	<b>46.265 €</b>	<b>8.820 €</b>	<b>8 €</b>
Prihodki_pokriíja II	1.032 €	264 €	170 €	159 €	2 €	40 €	176 €	221 €	0 €
Prihodki od prodaje storitev	692 €	177 €	114 €	107 €	1 €	27 €	118 €	148 €	0 €
Usredstveni lastni proizvodi in storitve	340 €	87 €	56 €	52 €	1 €	13 €	58 €	73 €	0 €
Stroški_pokriíja II	76.984 €	19.850 €	12.766 €	11.914 €	145 €	2.998 €	13.158 €	16.151 €	2 €
Stroški materiala	4.973 €	1.271 €	818 €	769 €	9 €	193 €	849 €	1.064 €	0 €
Stroški storitev	6.225 €	1.591 €	1.024 €	962 €	12 €	242 €	1.062 €	1.331 €	0 €
Stroški amortizacije	2.968 €	927 €	596 €	475 €	6 €	120 €	525 €	320 €	0 €
Stroški dela	60.622 €	15.499 €	9.968 €	9.369 €	114 €	2.357 €	10.347 €	12.966 €	1 €
Drugi stroški	2.192 €	560 €	360 €	339 €	4 €	85 €	374 €	469 €	0 €
Nabavna vred.prodanih materiala in blaga	1 €	0 €	0 €	0 €	0 €	0 €	0 €	0 €	0 €
Prevred.posl.odho.neopred.dolg.sred.	4 €	1 €	1 €	1 €	0 €	0 €	1 €	1 €	0 €
<b>Dobiček/izguba iz poslovanja</b>	<b>26.418 €</b>	<b>-1.594 €</b>	<b>-5.667 €</b>	<b>368 €</b>	<b>152 €</b>	<b>6.980 €</b>	<b>33.284 €</b>	<b>-7.111 €</b>	<b>6 €</b>
Finančni prihodki	1.522 €	566 €	364 €	8 €	9 €	186 €	378 €	11 €	0 €
Finančni odhodki	1.649 €	322 €	207 €	195 €	2 €	49 €	215 €	659 €	0 €
<b>Čisti poslovni izid iz rednega delovanja</b>	<b>26.291 €</b>	<b>-1.350 €</b>	<b>-5.510 €</b>	<b>181 €</b>	<b>159 €</b>	<b>7.117 €</b>	<b>33.447 €</b>	<b>-7.759 €</b>	<b>6 €</b>
Izredni prihodki	4.166 €	409 €	860 €	176 €	5 €	108 €	273 €	2.336 €	0 €
Izredni odhodki	13.911 €	106 €	62 €	46 €	1 €	15 €	13.553 €	128 €	0 €
<b>Poslovni izid</b>	<b>16.546 €</b>	<b>-1.047 €</b>	<b>-4.712 €</b>	<b>311 €</b>	<b>163 €</b>	<b>7.209 €</b>	<b>20.166 €</b>	<b>-5.551 €</b>	<b>6 €</b>
Davek od dobička	1.954 €	0 €	0 €	22 €	11 €	506 €	1.415 €	0 €	0 €
<b>Čisti poslovni izid</b>	<b>14.592 €</b>	<b>-1.047 €</b>	<b>-4.712 €</b>	<b>289 €</b>	<b>152 €</b>	<b>6.704 €</b>	<b>18.752 €</b>	<b>-5.551 €</b>	<b>6 €</b>