



Številka: 032-0005/2021

Datum: 15. 4. 2021

**18. SEJA OBČINSKEGA SVETA OBČINE SLOVENSKE KONJICE,
dne 22. 4. 2021**

ZADEVA:	GRADIVO ZA 4. TOČKO SEJE OBČINSKEGA SVETA OBČINE SLOVENSKE KONJICE
NASLOV:	PREDLOG SKLEPA O SPREJEMU LETNEGA POROČILA JAVNEGA KOMUNALNEGA PODJETJA SLOVENSKE KONJICE ZA LETO 2020 PREDLOG SKLEPA O POKRIVANJU IZGUBE
PREDLAGATELJ:	JAVNO KOMUNALNO PODJETJE D.O.O. SLOVENSKE KONJICE
PРАВNA PODLAGA:	- 12. člen Odloka o organizaciji Javnega komunalnega podjetja (Uradni list RS, št. 27/11) - 16. člen Statuta Občine Slovenske Konjice (Uradni list RS, št. 87/15, 12/16-popravek in 69/17)
NAMEN:	Seznanitev in sprejem letnega poročila za leto 2020 in sklepa o pokrivanju izgube
STALIŠČE PRISTOJNE KOMISIJE IN ODBOROV:	Odbor za komunalno infrastrukturo, okolje in prostor se je seznanil in potrjuje Letno poročilo JKP d.o.o. Slovenske Konjice za leto 2020. Odbor za finance in premoženje predlaga Občinskemu svetu, da sprejme Sklep o soglasju k Letnemu poročilu Javnega komunalnega podjetja Slovenske Konjice za leto 2020. Odbor za finance in premoženje predlaga Občinskemu svetu, da sprejme Sklep o pokritju izgube leta 2020 s prenesenim dobičkom iz preteklih let Javnega komunalnega podjetja Slovenske Konjice. Svet za varstvo uporabnikov javnih dobrin potrjuje in predlaga občinskemu svetu sprejem Sklepa o sprejemu Letnega poročila Javnega komunalnega podjetja Slovenske Konjice d.o.o. za leto 2020. Nadzorni svet JKP, d.o.o. je obravnaval in potrdil poročilo za leto 2020 in sklep o pokrivanju izgube.
POROČEVALEC:	mag. Aleš Brglez, direktor JKP
PREDLOG SKLEPA:	Predlagam, da občinski svet sprejme Letno poročilo JKP d.o.o za leto 2020 in sklep o pokrivanju izgube.

ŽUPAN

Darko Ratajč, univ. dipl. ekon.

Priloga:

- Predloga sklepov
- Letno poročilo 2020
- Poročilo o delu NS JKP 2020 in poročilo o preveritvi letnega poročila



PREDLOG SKLEPA

**OBČINA
SLOVENSKE KONJICE
OBČINSKI SVET**
Stari trg 29
Slovenske Konjice

Na podlagi 16. člena Statuta Občine Slovenske Konjice (Uradni list RS, št. 87/15, 12/16-popravek in 69/17) je Občinski svet Občine Slovenske Konjice na seji, dne sprejel

SKLEP

I.

Občinski svet Občine Slovenske Konjice sprejme Letno poročilo družbe Javnega komunalnega podjetja d.o.o. Slovenske Konjice za leto 2020.

II.

Ta sklep velja z dnem sprejema.

Št.
Slovenske Konjice,

Župan
Občine Slovenske Konjice
Darko Ratajč, univ. dipl. ekon.

Obveščeni:
- Javno komunalno podjetje d.o.o. Slovenske Konjice



PREDLOG SKLEPA

**OBČINA
SLOVENSKE KONJICE
OBČINSKI SVET**
Stari trg 29
Slovenske Konjice

Na podlagi 16. člena Statuta Občine Slovenske Konjice (Uradni list RS, št. 87/15, 12/16-popravek in 69/17) je Občinski svet Občine Slovenske Konjice na seji, dne sprejel

SKLEP

I.

Občinski svet Občine Slovenske Konjice ugotavlja, da je družba JKP d.o.o. Slovenske Konjice v letu 2020 ustvarila čisto izgubo v višini 42.960,86 EUR. Na podlagi 64. člena ZDG-1 in predloga uprave ter NS JKP se izguba pokrije s prenesenim dobičkom.

II.

Ta sklep velja z dnem sprejema.

Št.
Slovenske Konjice,

Župan
Občine Slovenske Konjice
Darko Ratajč, univ. dipl. ekon.

Obveščeni:
- Javno komunalno podjetje d.o.o. Slovenske Konjice

JAVNO KOMUNALNO PODJETJE d.o.o.
SLOVENSKE KONJICE

Celjska cesta 3, 3210 Slovenske Konjice

LETNO POROČILO

—
Za leto 2020



www.jkp-konjice.si

Slovenske Konjice, marec 2021

Kazalo vsebine

1. PREDSTAVITEV PODJETJA	5
1.1 OSNOVNI PODATKI O PODJETJU.....	5
1.2 UPRAVLJANJE IN ORGANIZIRANOST PODJETJA.....	5
Upravljanje podjetja	5
1.3 POROČILO DIREKTORJA.....	7
1.3.1 SPLOŠNO	7
1.3.2 AKTIVNOSTI PO MESECIH	9
1.3.3 FINANČNI KAZALNIKI IN CILJI PODJETJA	11
1.3.4 ZAPOSLENI IN IZKORIŠČENOST DELOVNEGA ČASA	15
1.3.5 VARSTVO PRI DELU, VARSTVO PRED POŽARI, DELOVNE NESREČE.....	17
1.3.6 OPRAVLJENA IZOBRAŽEVANJA V LETU 2020	18
1.3.7 POROČILO O IZTERJAVI V LETU 2020	18
1.3.8 REVIZIJA POSLOVANJA.....	18
1.4 NAČRTI ZA PRIHODNOST	19
2. LETNO POROČILO 2020.....	21
2.1 IZHODIŠČA.....	21
2.2 OBLIKOVANJE CEN KOMUNALNIH STORITEV	21
3. DEJAVNOSTI PODJETJA.....	22
3.1 OSNOVNE DEJAVNOSTI.....	22
3.1.1 OSKRBA S PITNO VODO	22
3.1.2 RAVNANJE Z ODPADKI	37
3.1.3 ODVAJANJE IN ČIŠČENJE ODPADNIH VODA.....	51
3.2 DRUGE DEJAVNOSTI	62
3.2.1 UREJANJE IN ČIŠČENJE JAVNIH POVRŠIN.....	62
3.2.2 UREJANJE IN VZDRŽEVANJE POKOPALIŠČ TER UPRAVLJANJE VEŽIC	63
3.2.3 BAZEN SLOVENSKE KONJICE	64
3.3 OSTALO	66
4. NAČIN OBVEŠČANJA UPORABNIKOV STORITEV JAVNE SLUŽBE	67
5. BILANCA STANJA.....	68
5.1. BILANCA STANJA	68
5.2 RAZKRITJA POSTAVK V RAČUNOVODSKIH IZKAZIH.....	70
5.2.1 POJASNILA K BILANCI STANJA.....	70
5.3. DOGODKI PO DATUMU BILANCE STANJA.....	77
5.4. PANDEMIJA COVID-19.....	77
6. IZKAZ POSLOVNEGA IZIDA	78

6.1 IZKAZ POSLOVNEGA IZIDA	78
6.2 RAZKRITJA K IZKAZU POSLOVNEGA IZIDA.....	80
6.2.1 PRIHODKI	80
6.2.2 STROŠKI	81
6.3 IZKAZ DENARNIH TOKOV RAZLIČICA – II	86
6.4 IZKAZ GIBANJA KAPITALA LETO 2020	88
6.5 IZKAZ GIBANJA KAPITALA LETO 2019	89
6.6 IZKAZ DRUGEGA VSEOBSEGAJOČEGA DONOSA.....	90
7. KOMENTAR K IZKAZOM POSLOVNEGA IZIDA POSAMEZNIH STROŠKOVNIH MEST	90
8. IZKAZ POSLOVNEGA IZIDA PO STROŠKOVNIH MESTIH.....	93
9. POROČILO REVIZORJA	108
10. IZJAVA O UPRAVLJANJU DRUŽBE	110
10.1 KODEKS O UPRAVLJANJU	110
10.2 ORGANI UPRAVLJANJA DRUŽBE	111
10.3 NOTRANJE KONTROLE IN UPRAVLJANJE TVEGANJ V DRUŽBI	113

1. PREDSTAVITEV PODJETJA

1.1 OSNOVNI PODATKI O PODJETJU

Ime podjetja: JKP, Javno komunalno podjetje d.o.o. Slovenske Konjice,
oziroma skrajšano ime: JKP d.o.o. Slov. Konjice
Naslov - uprava: Celjska cesta 3, 3210 Slovenske Konjice
Telefon: 03 / 758 0400
Fax: 03 / 758 0416
Elektronski naslov: jkp.konjice@siol.net
Internetni naslov: www.jkp-konjice.si
Šifra dejavnosti: 36.000
Matična številka: 5068126000
Identifikacijska številka za DDV: SI85452360
Naslov - CERO Slovenske Konjice: Prežigal 9, 3210 Slovenske Konjice
Telefon: 03 / 758 0470
Naslov - CČN Slovenske Konjice: Prežigal 9a, Slovenske Konjice
Pooblaščen revizorska hiša: S&S, revizijska družba d.o.o., Slov. Konjice

1.2 UPRAVLJANJE IN ORGANIZIRANOST PODJETJA

Upravljanje podjetja

Organizacija in delovanje podjetja je opredeljeno v Odloku o organizaciji javnega komunalnega podjetja (Ur. list RS št. 27/11).

Edini ustanovitelj podjetja je Občina Slovenske Konjice. Ustanoviteljske pravice izvršuje Občinski svet Občine Slovenske Konjice.

Podjetje ima naslednje organe: direktorja in nadzorni svet.

Direktor/uprava podjetja: mag. Aleš Brglez, univ. dipl. inž. kem. tehn.

Člani nadzornega sveta:

- Ivo Trošt - predsednik NS
- Stanko Rak - namestnik predsednika NS
- Franc Orešnik
- Dorijan Zabukovšek
- Fredi Marinšek – odstop z dne 7.12.2020

Direktor je odgovoren za zakonito delo podjetja. Imenuje in razrešuje ga ustanovitelj. Imenovan je za obdobje štirih let, ista oseba pa je lahko po preteku mandata ponovno imenovana. Z 9.11.2020 je delo direktorja podjetja prevzel mag. Aleš Brglez. V času od 1.7. do 8.11.2020 je delo začasne poslovodje po predčasnem odhodu mag. Franca Doverja, opravljala mag. Špela Hlačar.

V Odloku o organizaciji javnega komunalnega podjetja (Ur. list RS št. 27/11) je navedeno, da Nadzorni svet družbe šteje pet članov. Štiri člane imenuje in odpokliče ustanovitelj, enega člana pa kot predstavnika delavcev imenuje Svet delavcev družbe. Člani nadzornega sveta so imenovani za dobo petih let.

Organiziranost podjetja na poslovno izidna mesta

Kot javno podjetje prednostno izvajamo aktivnosti gospodarskih javnih služb. Podjetje opravlja tudi druge dejavnosti, če tako določa zakon, občinski odlok ali drug predpis in je zagotovljeno financiranje za opravljanje teh služb.

1. Izvajanje gospodarskih javnih služb (v nadaljevanju: GJS):

- Oskrba z vodo
- Odvajanje odpadnih voda
- Čiščenje odpadnih voda:
 - CČN Slovenske Konjice:
 - CČN Tepanje in male čistilne naprave
- Ravnanje z odpadki:
 - zbiranje določenih vrst komunalnih odpadkov
 - obdelava določenih vrst komunalnih odpadkov
 - odlaganje določenih vrst komunalnih odpadkov

- Ravnanje z grezničnimi goščami
- Pokopališče – najem grobov - grobnina in vzdrževanje grobov
- Urejanje in čiščenje javnih površin

2. Tržne dejavnosti, ostalo:

- Pokopališče – prodaja grobnih površin
- Storitve - kanalizacija, vodovod
- Odpadki – tržna dejavnost (prodaja zabojnikov)
- Bazeni Slovenske Konjice – otvoritev novega olimpijskega bazena 10.07.2020
- Rogla – počitniški objekt "Meščanka"

Javno komunalno podjetje je ustanovljeno z namenom, da se dolgoročno in trajno zagotavlja opravljanje gospodarskih javnih služb. Izvajanje mora potekati zanesljivo, kakovostno, cenovno ugodno in okolju prijazno.

1.3 POROČILO DIREKTORJA

1.3.1 SPLOŠNO

Leto 2020 izstopa od običajnih v več pogledih. Je leto, ki ga je zaznamovala pandemija COVID-19, kar se je odrazilo na našem poslovanju na več področjih, prišlo je do sprememb v vodenju podjetja in na trgu odpadnih surovin so se zaostrele razmere pri odvzemu odpadne embalaže in stroških prevzema muljev čistilnih naprav. Največji vpliv je vsekakor na področju prihodkov, zaradi ne uveljavitve dviga cen v aprilu, kar je proti koncu leta poslovanje, kljub subvenciji države, premaknilo v negativno področje. Drugi večji vpliv pandemije je bilo opaziti na velikem dvigu količine zbranih odpadkov na osebo, ki je narasla kar za 12,5%. Prezemne sheme za embalažo velik del leta niso sledile potrebam prevzema in šele konec leta je država uredila urgentni odvoz nastalih zalog. Proti koncu leta smo morali pristati na velik dvig cen odvoza muljev čistilnih naprav, kar bo imelo finančni učinek predvsem v 2021.

Spremembe v vodstvu vsekakor vplivajo na poslovanje. Načrtovalec poslovnega leta ima pri pripravi plana v mislih tudi strategijo za njeno izvedbo. Spremembe v vodenju običajno prinašajo spremembe v strategiji. Druga polovica leta 2020 je v tem smislu zaznamovana z obdobjem vodenja ga. Hlačar kot začasne poslovodje družbe, kjer je bil fokus predvsem na operativnem poslovanju. Prihod novega direktorja v novembru je pomenil operativno izpeljavo zaključka leta in zaključek planskega procesa za 2021.

Izpad planiranih prihodkov ocenjen na cca. 120.000 € (v obdobju maj – december 2020) se je odrazil v negativnem rezultatu in odstopanju od plana. Največji vpliv izpada prihodkov na rezultat poslovanja področja sta zabeležili področji Ekologija, kjer smo leto končali z rezultatom -24.915,42 € in področje Surovin, kjer je izpad prihodkov do konca leta povzročil izgubo v višini -98.827,99 €. Večji pozitivni rezultat je ustvarilo področje Oskrbe z vodo, kjer je cena iz preteklosti zadostovala za rezultat 50.366,51 €. Ostala področja so tako prispevala k skupnemu rezultatu -42.960,86 € pri čemer je podjetje prejelo refundirane zneske s strani države v višini 58.394,15 € kot del CORONA-19 ukrepov države.

Izvedena so bila vsa investicijsko vzdrževalna dela in nabavljena planirana osnovna sredstva iz naslova porabe amortizacije. Količina vodnih izgub se je zaradi izvedenih del ponovno zmanjšala iz 43,3 % na 38,8 % oziroma za 4,5 % . Z aktivnostmi moramo nadaljevati saj bo ta parameter z novo Direktivo o kakovosti vode, namenjene za prehrano ljudi, v prihodnje eden od pomembnejših parametrov.

Na področju ravnanja s surovinami je bilo v preteklosti opravljenega veliko dela. S 76,1 % (leto prej 73,6%) ločeno zbranih frakcij smo boljši od državnega povprečja 72,8% (2019). Po drugi strani se je v letu 2020 povečala količina zbranih odpadkov za 7,4% ali 370 ton. To rast pripisujemo posledicam pandemije in velikemu deležu prebivalstva, ki dela od doma in se s tem prehranjuje doma, kar povzroča več bioloških odpadkov in embalaže. Bioloških odpadkov je bilo tako 11% več kot leto prej. Pozitivno je, da se je zmanjšal delež mešanih komunalnih odpadkov za 3% oz. 37 ton.

Z navedenimi podatki sta se žal poslabšal parameter količine nastalih odpadkov na prebivalca (355 kg/os; cilj 284 kg) in izboljšala parametra deleža ločeno zbranih odpadkov in deleža mešanih komunalnih odpadkov na prebivalca, kar se spremlja v okviru projekta »Zero waste«. Trenutno dosegamo le cilj ločeno zbranih odpadkov. Pred nami je torej še veliko aktivnosti, ki pa niso odvisne le od ukrepov pri zbiranju temveč pri nastajanju odpadkov, na kar pa vpliva veliko dejavnikov, kot smo lahko videli v 2020.

Konec leta so se nadaljevale težave s prevzemom komunalne odpadne embalaže, ki jo je konec leta 2020 na skladišču ostalo 40 ton. V teku je postopek za odstranitev le-te na račun države. V četrtem kvartalu leta je prevzemniku muljev čistilnih naprav bila potrjena nova, bistveno višja cena za prevzem. To bo bistveno vplivalo na stroške poslovanja v 2021.

Bazen v Slovenskih Konjicah je v letu 2020 ponovno odprl svoja vrata in v naši izvedbi in ob financiranju Občine je bila izpeljana kopalna sezona.

V letu 2020 je so bile izvedene štiri redne seje, tri korespondenčne seje in ena nujna seja Nadzornega sveta JKP.

Prav tako je uprava realizirala s sodelavci 4 Zborov sodelavcev in sestankov s člani Sveta delavcev.

1.3.2 AKTIVNOSTI PO MESECIH

Mesec	Področje	Opis
Januar	Vodooskrba	Napoved vodna povračila za leto 2019 »ARSO«; 27.1.2020 Objava letnega poročila o kvaliteti pitne vode za leto 2019 Obnova priključkov Zbelovo, Zaposlitev novega sodelavca Večja okvara – Loče Industrijska ulica in iztok VH Škalce
	Odvajanje in čiščenje	Oddaja poročil o monitoringu čistilnih naprav Pregled in čiščenje kanalizacijskega omrežja
	Ravnanje z odpadki	Geodetske meritve stanja odlagališča CERO SK – novo odlagalno polje Mletje zelenega obreza in odpadnega lesa
Februar	Vodooskrba	Oddaja vlog za podaljšanje vodnih dovoljen za zajetja Obnova pocinkanega cevododa Vešeniška Bauman, Izpad TP4 in TP5 za 24h in delovanje črpališč na agregate 24h Namestitev merilni jašek Koble (6/4), večja okvara Koble
	Ravnanje z odpadki	Servis požarne centrale
	Odvajanje in čiščenje Drugo	Pregled in čiščenje kanalizacijskega omrežja 9. vodstveni pregled sistema vodenja kakovosti ISO 9001:2015
Marec	- Vodooskrba	Poročanje GJSVO na ARSO, poročanje NN pitna voda NIJZ, Okvara izpustni jašek DN300 Konjiška vas, Izgradnja Vodovod Tolsti Vrh–tlačni preizkusi, Popravilo večje prikrite okvare Industrijska ul. Loče, Prilagojen način dela zaradi COVID19 - dežurstvo
	- Ravnanje z odpadki	Začetek del preureditve zbirnega centra na CERO SK Poročanje o nastalih odpadkih v letu 2019 in ravnanju z njimi
	- Odvajanje in čiščenje Drugo	Oddaja vseh poročil o monitoringu za obe odlagališči Dobava voluta za potopno črpalko 15. marec – COVID epidemija
April	- Vodooskrba	Vzorčenje pitne vode za novi cevodod Tolsti Vrh Telemetrija jašek Lunder SV. Jernej (UZ vodomeri OCTAVE) Obnova cevododa Ličenca in Špitalič DN80, Izvedba pitnika Grajska ulica, Vezava armaturnega vodomernega jaška Bazena Konjice
	- Ravnanje z odpadki	Vse aktivnosti (izmenjevalnica igrač, zbiranje odpadnega papirja po šolah, dogodek Čas je zdaj) zaradi epidemije odpovedane
	- Odvajanje in čiščenje Drugo	Lociranje obstoječe kanalizacije ter nadvišanje revizijskih jaškov v Ul. Dušana Jereba Poslano obvestilo na MOP – inšpektorat o čezmernih vplivih podzemnih vod na okolje
Maj	- Vodooskrba	Večja okvara ZN Livada Loče na AC cevi Obnova cevododa Škedenj DN80 Izvedba JN za gradbenega izvajalca vzdrževalnih del JVO in JKO
	- Odvajanje in čiščenje	Prestavitev cevododa OC Konus DN150 duktil Obnova kanalizacije Mizarska Tovarniška Obnova kanalizacije Škalska / Mestni trg Deratizacija
	- Ravnanje z odpadki	Prevzem v upravljanje ČN Zbelovo ter novo zgrajene kanalizacije Izvedena deratizacija in dezinsekcija objektov na CERO SK Vzorčenje deponijskih plinov in izcednih vod odlagališča
Junij	- Vodooskrba	Popravilo večje okvare Šarhova ulica, Sv. Jernej, Tepanje Popravilo okvar na AC cevi Zbelovska Gora (3 okvare) Izvedba novih priključkov Tolsti Vrh
	- Odvajanje in čiščenje	Pričetek polnjenja Bazena Konjice
	- Ravnanje z odpadki	Obnova kanalizacije Mizarska Tovarniška. Akcija zbiranja nevarnih odpadkov, 27.6.2020

Mesec	Področje	Opis
Julij	- Vodooskrba	Intervencija zaradi prenapetostenga udara Škalce 2
	-	Otvoritev vodovod Tolsti Vrh
	-	Sanacija večje prikrite okvare Štajerka vas
	- Odvajanje in čiščenje	Obnova AC cevi DN150 HOTEL Dravinja
	- Ravnanje z odpadki	Obnova kanalizacije kanal Konus
Avgust	- Drugo	Obsežnejše popravilo smetarskega vozila Renault
	- Vodooskrba	Otvoritev novega olimpijskega bazena (10.7.2020)
	-	Aktivacija priključka VS Blato – Konjiška vas zaradi suše
	- Odvajanje in čiščenje	Obnova priključkov in hidranta Veterinarska postaja
	-	Zemeljski plaz je zasul dovozno cesto ČP Borovje
September	- Ravnanje z odpadki	Vezava BY-PASS cevododa DN300 DARS pilotna stena
	- Vodooskrba	Sanacija keramike na CČN Slovenske Konjice
	- Odvajanje in čiščenje	Priključevanje objektov na novozgrajeno javno kanalizacijo Zbelovo
	- Ravnanje z odpadki	Dezinsekcija objektov na CERO SK
	- Vodooskrba	Obnova hišnih priključkov Aškerčeva ulica
Oktober	- Odvajanje in čiščenje	Popravilo večje okvare cevodod Tepanje - Golič,
	- Ravnanje z odpadki	Popravilo večje okvare cevodod Draža vas - Podob
	- Drugo	Vgradnja toplotne črpalke na CČN Slovenske Konjice
	- Vodooskrba	Pranje in čiščenje bazena SBR4 po strojelomu grabelj
	- Odvajanje in čiščenje	Izvedba praktičnih usposabljanj in predstavitve za dijake 3. letnik ŠC-Slov. Konjice-Zreče (25.9.)
November	- Ravnanje z odpadki	Pranje BIO zabojnikov pri vseh uporabnikih
	- Vodooskrba	Sortirna analiza odpadkov na 2 področjih, Eurofins Erico
	- Odvajanje in čiščenje	Obnova priključkov Aškerčeva ulica, Selski Vrh
	- Ravnanje z odpadki	Večja okvara cona KONUS »Blue«
	- Drugo	Vezava armaturnega jaška DN300 DARS – Žiče
December	- Vodooskrba	Obnova cevododa DN150 in izgradnja jaška Draža vas »Ratej«
	- Odvajanje in čiščenje	Obisk otrok iz OŠ Oplotnica na voden ogled CČN SK
	- Ravnanje z odpadki	Redno umerjanje tehcnice
	- Vodooskrba	ISO 9001/2015 – zunanja presoja
	- Drugo	Obnova cevododa in priključkov Stari trg 3 Loče (Mlinar)
December	- Vodooskrba	Obnova cevodod Brezje Ratej (DN32)
	- Odvajanje in čiščenje	Zamenjava EMV lopute DN300 ČNPV Žiče
	- Ravnanje z odpadki	Vezava armaturno merilnega jaška ZD Konjice
	- Drugo	Deratizacija
	- Vodooskrba	Obnova kanala Stari trg 3 Loče
December	- Ravnanje z odpadki	Pregled delovanja 4 MKČN in izdelava poročila o obratovanju
	- Drugo	Evropski teden zmanjševanja odpadkov zaradi epidemije odpovedan
	- Vodooskrba	Izdelava žarne stene na pokopališču v Žičah
	- Odvajanje in čiščenje	Menjave vodomerov, priprava poročil in redno vzdrževanje
	- Ravnanje z odpadki	Popravilo okvar in obnova cevododa Tattenbachova
December	- Vodooskrba	Mirovanje priključka VS Blato - Konjiška vas
	- Odvajanje in čiščenje	Pregled jaškov JKO in peskolovov meteorne kanalizacije
	- Ravnanje z odpadki	Urniki rednih odvozov odpadkov za leto 2021 priloženi položnicam
	- Drugo	delitev vreč za odpadno embalažo in ostale odpadke
	- Vodooskrba	Izdelava žarne stene na pokopališču v Slovenskih Konjicah.

Tabela 1: Komentar finančnega poslovanja

V letu 2020 je bilo planirano:

- prihodki skupaj v višini 4.231.920,00 €;
- odhodki skupaj v višini 4.244.456,00 €;
- planiran rezultat poslovanja pred pokrivanjem izgube -12.536,00 €;
- planirana dotacija za pokrivanje izgube SM bazen 40.068,00 €;
- planiran rezultat poslovanja podjetja v višini +27.532,00 €, ob upoštevanju davka od dobička 1.935,00 €, znaša planiran rezultat + 25.596,50 €.

V letu 2020 je bilo doseženo:

- prihodki skupaj v višini 4.155.284,04 €;
- odhodki skupaj v višini 4.243.359,04 €;
- rezultat poslovanja pred pokrivanjem izgube -88.075,00 €;
- dotacija po pogodbi za pokrivanje izgube SM bazen 45.114,14 €;
- rezultat poslovanja podjetja ob upoštevanju pogodbe o dotaciji za pokrivanje SM bazen znaša -42.960,86 €.

1.3.3 FINANČNI KAZALNIKI IN CILJI PODJETJA

Cilj		Leto 2019	Plan 2020	Leto 2020
Stopnja lastniškosti financiranja	Kapital / obveznosti do virov sredstev	0,61	0,60	0,60
Stopnja dolgoročnosti financiranja	Vsota kapitala in dolgoročnih dolgov in dolgoročnih rezervacij / obveznosti do virov sredstev	0,73	0,76	0,71
Stopnja osnovnosti investiranja	Osnovna sredstva po odpisani vrednosti / sredstva	0,49	0,52	0,49
Stopnja dolgoročnosti investiranja	Vsota osnovnih sredstev po neodpisani vrednosti, dolg. finančnih naložb in dolgoročnih poslovnih terjatev / sredstva	0,49	0,52	0,49
Koeficient kapitalske pokritosti osnovnih sredstev	Kapital / osnovna sredstva po neodpisani vrednosti	1,24	1,15	1,24
Koeficient neposredne pokritosti kratkoročnih obveznosti (hitri koeficient)	Likvidna sredstva / kratkoročne obveznosti	0,21	0,23	0,22
Koeficient pospešene pokritosti kratkoročnih obveznosti (pospešeni koeficient)	Vsota likvidnih sredstev in kratkoročnih terjatev/ kratkoročne obveznosti	1,43	1,54	1,23
Koeficient gospodarnosti poslovanja	Poslovni prihodki / poslovni odhodki	1,01	1,00	0,99

Tabela 2: finančni kazalniki

V podjetju se je v primerjavi s preteklimi leti zmanjšala vrednost kapitala v primerjavi s celotnimi obveznostmi do virov sredstev. Z analizo kazalnikov stanja investiranja ugotavljamo, da stalna sredstva predstavljajo 48,71 % vseh sredstev. Stalna sredstva so v celoti pokrita s kapitalom. Vrednost pospešenega koeficienta pove, da podjetje pokriva vse kratkoročne obveznosti. Koeficient gospodarnosti poslovanja je 0,99 % saj je podjetje v letu 2020 poslovalo z negativnim poslovnim izidom.

Št.	Cilj – aktivnost	Plan 2020	Dosežena vrednost
1.	Realizacija plana 2020 na prihodkovni strani v celoti	4.231.920 €	4.155.284,04 €
2.	Priprava elaboratov in nadzor cen osnovnih komunalnih storitev, kalkulacije	glede na spremembe Uredbe	Elaborati potrjeni z dne 1.5.2020, vendar dvig cen ni bil potrjen do feb 2021.
3.	Zmanjšati število pritožb občanov zaradi nekvalitetno opravljenega dela, slabega informiranja in podobno	Vodenje evidence, izboljšanje kvalitete dela, redno informiranje	Poenotenje podatkov s CRP, redno informiranje preko medijev
4.	Bolniška odsotnost: -št. ur boleznine do 30 dni glede na oprav. ure -št. ur boleznine skupaj glede na vse opravljene ure	- max. 3,0% (3.600 ur)	- 3.620 ur
		- max. 3,2% (6.000 ur)	- 6.068 ur
5.	Boljša izkoriščenost delovnega časa – zmanjšanje števila opravljenih nadur	max. 1.000 ur	479 ur
6.	Zagotavljanje varnosti na delovnih mestih in zmanjšanje števila delovnih nesreč in njihove težavnosti	S čim manj delovnimi nesrečami, z lažjimi ali brez poškodb	Dve poškodbi
7.	Dvig izobrazbene strukture	Zaposlovanje bolj izobraženih ljudi	Zaposlitve po planu
8.	Izdelava oz. obnovitev Izjave o varnosti z oceno tveganja na delovnih mestih	Izdelava v letu 2012, obnova 2015	Izdelana
9.	Izobraževanja zaposlenih (novosti znotraj delovnega področja, pridobitev višje izobrazbe)	na osnovi letnih razgovorov, na predlog vodij	Dosežena
10.	Aktivno sodelovanje z medobčinsko komunalno inšpekcijo	Prijava kršiteljev, ukrepanje	Aktivno sodelovanje
11.	Izterjava neplačanih dolgov	Pred zastaranjem, v celoti	Pred zastaranjem, v celoti

Tabela 3: Cilji podjetja v letu 2020

*LZF – ločeno zbrane frakcije

Komentar k zastavljenim ciljem:

1. Komentar doseganja finančnega dela plana 2020 je v finančnem delu tega poročila. V letu 2020 smo dosegli prihodke skupaj v višini 4.155.284,04 € in so bili 2,26 % višji kot v letu 2019 in 1,81 % nižji od planiranih (planirani v višini 4.231.920,00 €).
2. Cene se upoštevajo na podlagi potrjenih Elaboratov o oblikovanju cene, vendar v letu 2020 niso bile potrjene.
3. Število ur boleznin se je v letu 2020 povečalo, glede na leto 2019. V letu 2019 je bilo število ur bolniške odsotnosti 4.344, v letu 2020 pa 6.068 ur.
4. V letu 2020 je bilo opravljenih 479 nadur, kar je za 328 ur manj kot v letu 2019. Nadomeščati je bilo potrebno nekaj prazničnih dni (odvoz odpadkov).
5. V letu 2020 sta bili dve poškodbi na delovnem mestu.

6. Pri pripravi in objavi razpisov ter izraženih kadrovskih potrebah želimo zaposliti bolj izobražene ljudi. Pri kadrovskih spremembah v letu 2020 smo ta cilj tudi upoštevali.
7. Izjava o varnosti z oceno tveganja na delovnih mestih je bila sprejeta in dopolnjena na osnovi sprememb Zakona o varnosti in zdravju pri delu.
8. Izobraževanje zaposlenih znotraj delovnega področja se redno izvaja.
9. Sodelovanje z medobčinsko komunalno inšpekcijo se je jeseni nadaljevalo predvsem na področju ravnanja z odpadki (odkrivanje posameznikov, ki odpadke nepravilno odlagajo na zbiralnicah; nepravilno oddani odpadki na odjemnih mestih) oz. nepravočasna vključitev na kanalizacijo.
10. Izterjava neplačanih dolgov poteka redno, več v nadaljevanju poročila pod točko 1.3.7.

Cilji in realizacija po procesih

Zap. št.	Cilji	Proces	Enota	Stanje leto 2019	Plan za leto 2020	Realizirano v letu 2020
1.	Bruto dodana vrednost na zaposlenega v podjetju	Vodenje družbe	EUR / zap / leto	27.987	28.000	32.747
2.	Število realiziranih izboljšav na nivoju družbe	Vodenje družbe	št. izboljšav / leto	10	6	5
3.	Osveščanje in obveščanje uporabnikov storitev (tiskane izdaje - zloženske vsem uporabnikom, lokalni mediji...)?	Vodenje družbe	št. objav/leto	/	15	13
4.	JKP FB stran - število všečkov strani (sledilcev)	Vodenje družbe	št. všečkov/leto	503	850	1.096
5.	Število upravičenih pritožb, reklamacij - vsi procesi skupaj	Vodenje družbe	št. pritožb / leto	28	20	43
6.	Vodne izgube	Oskrba s pitno vodo	%	43,3	< 43	38,8
7.	Skladnost vzorcev pitne vode	Oskrba s pitno vodo	število neskladnih vzorcev	0	0	0
8.	Skladnost vzorcev odpadne vode na iztoku iz ČN (monitoring in interne meritve)	Odvajanje in čiščenje	število neskladnih vzorcev	0	0	0
9.	Delež odvedene odpadne vode glede na prodano pitno vodo	Odvajanje in čiščenje	%	59,07	59,00	57,1
10.	Delež očiščene odpadne vode glede na prodano pitno vodo	Odvajanje in čiščenje	%	44,11	45,00	44,08
11.	Delež MKO odpadkov	Ravnanje z odpadki	%	26,48	< 25,8	24,60
12.	Količina nastalih komunalnih odpadkov	Ravnanje z odpadki	kg/osebo	315,36	284,62	355
13.	Količina zbranega odpadnega jedilnega olja	Ravnanje z odpadki	kg	3.929	9.000	7.264
14.	Zmanjšanje zapadlih terjatev	FRS	EUR / leto	105.931	<106.000	101.561
15.	Število E-računov	FRS	Št.	451	> 700	662

Tabela 4: Cilji, proces in realizacija v letu 2020

Opomba: zelena – cilj dosežen, rumena – cilj ni dosežen a bolje kot leto prej, rdeča – cilj ni dosežen in slabše kot leto prej

1.3.4 ZAPOSLENI IN IZKORIŠČENOST DELOVNEGA ČASA

Leto 2020 smo zaključili s 50 zaposlenimi, od tega 13 žensk in 37 moških. Trije delavci so zaposleni za določen čas, ostali zaposleni imajo zaposlitev za nedoločen čas. Ena oseba je 4 ure invalidsko upokojena in opravlja delo v polovičnem delovnem času. V letu 2020 so bile 3 prekinitve delovnega razmerja (odpoved s strani delavca). V letu 2020 ni bilo upokojitev.

Povprečna starost kolektiva na dan 31.12.2020 je 44,1 let (v 2019 je bila 44,6 let). Najstarejši delavec ima 62 let, najmlajši pa 20 let.

Kvalifikacija/st.izobr.	Število delavcev na dan			
	31.12.2017	31.12.2018	31.12.2019	31.12.2020
I. / II.	12	11	13	14
III.	3	4	3	2
IV.	13	12	11	14
V.	8	7	5	5
VI/1	5	5	5	6
VI/2	4	4	4	3
VII.	3	4	3	3
VIII.	3	3	3	3
Skupaj	51	50	47	50

Tabela 5: Izobrazbena struktura podjetja na JKP, primerjava s preteklimi leti



Graf 1: Izobrazbena struktura zaposlenih od leta 2017 do leta 2020

Vrsta ure	Leto 2017 (ure)	Leto 2018 (ure)	Leto 2019 (ure)	Leto 2020 (ure)
Redne ure	78.726	80.727	77.492	75.375
Dopusti - redni	10.072	10.468	10.052	11.716
- izredni	64	104	112	192
Refundacija ur - RK	40	64	72	48
Prazniki	4.076	5.012	4.376	2.488
Refundacija COVID				647
Nega, spremstvo				250
Boleznine skupaj:	8.244	4.932	4.344	6.068
- do 30 dni	3.096	3.328	3.188	3.620
- nad 30 dni	5.148	1.604	1.156	2.448
Invalidnine	1.040	1.044	1.044	1.048
Čakanje na delo	-	-	-	1.544
Delo po individualni pog.	1.792	1.800	1.784	1.848
Nadure	714	971	807	479
Skupaj ure	104.768	105.122	100.083	101.703

Tabela 6: Opravljene delovne ure in bolniški stalež

V letu 2020 je bilo glede na leto 2019 opravljenih:

- število skupaj opravljenih ur je za 1.620 večje od leta 2019
- dopust predstavlja 11,71 % vseh ur skupaj
- prazniki predstavljajo 2,45 % vseh ur skupaj,
- število ur boleznine skupaj se je povečalo glede na preteklo leto 2019 za 1.724 ur; boleznine skupaj predstavljajo 5,97 %, kar je več kot v letu 2019, ko so predstavljale 4,34 % glede na vse ure skupaj.

1.3.5 VARSTVO PRI DELU, VARSTVO PRED POŽARI, DELOVNE NESREČE

Naloge s področja varstva pri delu in požarne varnosti so se tako kot v preteklih letih izvajale s pomočjo zunanjega izvajalca.

Opravljenе so bile naslednje naloge:

- izvedena so bila usposabljanja za varno in zdravo delo za delavce, ki so se zaposlili v letu 2020, in tiste, pri katerih je veljavnost usposabljanja potekla,
- letna obravnava tematike varnega in zdravega dela z vodstvom družbe,
- pregledani so bili delovni stroji in naprave,
- izvedenih je bilo več preventivnih nadzorov gradbišč, kjer je izvajalo dela JKP ali podizvajalci JKP,
- pravočasno so bili izvedeni zdravniški pregledi pri pooblaščenem zdravniku v skladu z roki.

Naloge s področja varnega dela se vseskozi prepletajo z nalogami varovanja pred požari. Glavne opravljene naloge, ki zadevajo samo požarno varnost, so bile naslednje:

- usposabljanje redno zaposlenih delavcev,
- izvedeni so bili požarno varnostni pregledi delovnih prostorov,
- redno se izvaja periodična kontrola gasilnikov v prostorih in vozilih,
- izpolnjene so evidence o pregledih.

V letu 2020 sta se na področju urejanja javnih površin in pokopališč zgodili 2 delovni nesreči, ena lažja in ena težja (več zlomljenih reber). JKP je kot delodajalec zagotovil vse potrebno (zaščitna sredstva, izobraževanja, navodila) in za nesreči ni odgovoren.

Leto 2020 je zaznamovala epidemija COVID-19. Celo leto smo naše dejavnosti izvajali v skladu z navodili NIJZ, v sodelovanju s pooblaščno zdravnico in zunanjim sodelavcem za varstvo pri delu. Od konca septembra 2020 se dnevno meri telesna temperatura in spremlja zdravstveno stanje vseh zaposlenih. V podjetju je bilo konec leta nekaj posameznih okužb, vendar se zaposleni niso okužili na delovnem mestu. Kar nekaj posameznikov je bilo med letom v karanteni zaradi visoko rizičnih stikov v domačem okolju.

Okužbe s COVID-19 na delovnem mestu so se zgodile v januarju 2021.

V skladu z Nacionalno strategijo cepljenja proti COVID-19, sprejeto 1.3.2021, smo zaposleni v komunalnih podjetjih v prednostni skupini za cepljenje. Cepljenja se bomo udeležili v skladu z izkazanim interesom zaposlenih in možnostmi, ki jih bomo imeli preko Zdravstvenega doma Slovenske Konjice .

1.3.6 OPRAVLJENA IZOBRAŽEVANJA V LETU 2020

PODROČJE	NAMEN IZOBRAŽEVANJA
UPRAVA	•
VODOOSKRBA - več zaposlenih	• Usposabljanje: ISO9001:2015- predstavitev in razumevanje zahtev standarda
ČISTILNA NAPRAVA IN KANALIZACIJA - več zaposlenih	• Obvladovanje vode v mestih • Usposabljanje: ISO9001:2015- predstavitev in razumevanje zahtev standarda • Kongres družbe KOTO
RAVNANJE Z ODPADKI - več zaposlenih	• Delavnica ETZO: ponovno uporabi in to ponosno pokaži! • Strokovni dogodek: Počistimo z gradbenimi in kosovnimi odpadki • Strokovna delovna konferenca: razvojni izzivi embalažne panoge v krožnem gospodarstvu • Usposabljanje: ISO9001:2015- predstavitev in razumevanje zahtev standarda • Delavnica: preprečimo odpadke in smetenje • Strokovni posvet: plastika naša vsakdanja
FIN. RAČ. SEKTOR - več zaposlenih	• Izobraževanje DRFD računovodski seminarji • e-BOL praktična delavnica • Spletni seminar novi korona ukrepi
JAVNE POVRŠINE - več zaposlenih	• Seja komisije za javne površine • Usposabljanje: ISO9001:2015- predstavitev in razumevanje zahtev standarda

Tabela 7: Udeležba na seminarjih

1.3.7 POROČILO O IZTERJAVI V LETU 2020

Zapadle terjatve	Na dan 31.12.2017 (€)	Na dan 31.12.2018 (€)	Na dan 31.12.2019 (€)	Na dan 31.12.2020 (€)
Pravne osebe	34.499,00	34.614,94	35.848,52	26.644,54
Fizične osebe	71.625,00	65.244,32	66.985,83	58.462,34
Skupaj	106.124,00	65.244,32	102.834,35	85.106,88

Tabela 8: Kratek pregled stanja terjatev

1.3.8 REVIZIJA POSLOVANJA

Revizijo je za leto 2020 opravila revizijska hiša S&S, revizijska družba d.o.o., Slovenske Konjice. Delno je bila revizija opravljena že med letom 2020, zaključila se je v marca 2021. V skladu z rezultati revidiranja obeh faz smo vsa mnenja upoštevali pri izdelavi letnega poročila. Revizijsko mnenje je podano na koncu poročila.

Iz revizijskega mnenja za leto 2020 je razvidno, da je le - to brez pridržkov.

V letu 2020, smo opravili delo na osnovi sprejetih odlokov ter podpisanih pogodb o najemu infrastrukture sklenjene med Občino Slovenske Konjice in JKP d.o.o. Slovenske Konjice.

V letu 2020, JKP d.o.o. pri poslih vezanih na lokalno skupnost ni bilo oškodovano.

1.4 NAČRTI ZA PRIHODNOST

V letu 2021 bomo pripravili in pričeli z izvajanjem nove strategije do leta 2024. Prioritete bodo na nedokončanih aktivnostih za podpis podjetniške kolektivne pogodbe in s tem prenova aktov o Organizaciji in sistemizaciji ter nagrajevanju.

Pri tem so zaznana plačna nesorazmerja na področju instalacijskih del v primerjavi z gospodarstvom. Zato moramo to problematiko urediti oz. omiliti s sprejemom Podjetniške pogodbe komunalne dejavnosti v JKP Slovenske Konjice ali posodobiti obstoječi plačni model. Prav tako je pri našem delu velik poudarek na varnosti pri delu, odnosih poslovanja s strankami in zaposlenimi ter ustreznim vodenjem.

Načrtovane aktivnosti na področju sistema oz. splošnega poslovanja:

- Ureditev podjetniške kolektivne pogodbe in spremembe povezanih aktov podjetja
- Stopenjska uskladitev plačnih razmerij zaradi dvigov minimalne plače v primernem razmerju do plač v branži
- Spremembe v organizaciji dela in povezane kadrovske spremembe
- Prenova procesov z jasno določenimi odgovornostmi in kazalniki uspešnosti delovanja ter vpeljava primerjav z drugimi v branži
- Izdelava strategije razvoja po glavnih področjih GJS
- Prepoznavna večjih investicijskih potreb v naslednjem obdobju za potrebe prihodnjih planov
- Priprava poslovnega načrta za aktiviranje nove dejavnosti izvajanja gradbenih storitev manjšega obsega

Načrtovane glavne aktivnosti po glavnih področjih:

1. Oskrbe z vodo:

priprava podlag za sanacijo vodovodnega sistema Zbelovska Gora v cilju zamenjave AC cevi ter ureditve vodnega zajetja Nunska Gora, nadaljevanje procesa odkrivanja izgub vode na omrežju in čim hitrejšo sanacijo le teh ter izvedbo sanacije kritičnih vodovodov v skladu s planom in pojavom okvar, priprava izhodišč za prehod na digitalne Ultra Zvočne vodomere z možnostjo mesečnega ali sprotnega odčitavanja v povezavi z razvojem pametnega mesta in LoRaWAN omrežjem , izvajanje aktivnosti na sočasni obnovi vodovodov in hišnih priključkov v sklopu izvajanja sekundarne kanalizacije.

2. Odvajanja in čiščenje odpadnih voda:

nadaljevanje z izvajanjem oz. nadziranjem aktivnosti pri priključevanju na novozgrajeno ali obnovljeno kanalizacijsko omrežje ter izključevanju greznic na območju, ki se povezuje na CČN Slovenske Konjice ter optimizacijo procesov obratovanja na CČN Slovenske Konjice, Zbelovo in Tepanje. Prav tako bomo pripravili Načrt in ukrepi za zmanjševanje zalednih vod v kanalizacijskem omrežju, ki ga imamo v upravljanju. Iskanje ukrepov za znižanje stroškov muljev čistilnih naprav.

3. Ravnanje z odpadki:

nadaljevanje z aktivnostmi učinkovitega obveščanja in osveščanja ter izobraževanja naših odjemalcev (svetovalni nadzor od vrat do vrat), z javnimi razpisi zagotoviti cenovno ugodno prevzemanje vseh vrst komunalnih odpadkov (višje cene oddaje odpadkov pomenijo ponoven dvig cen naših storitev), odjemna mesta pri individualnih hišah se bodo postopoma opremljala z zabojniki za papir in karton z namenom iz mešanih komunalnih odpadkov izločiti še več ločeno

zbranih surovin, vse zabojnike opremiti s čipi (spremljanje praznjenja zabojnikov), v organiziran odvoz odpadkov vključiti uporabnike, ki še niso, primerjava podatkov o številu prijavljenih oseb in številu oseb iz Centralnega registra prebivalstva.

Zaradi prekomernega obremenjevanja okolja (onesnaženje podzemnih vod) JKP d.o.o. kot upravljavec obeh zaprtih odlagališč Graščak in CERO SK – novo odlagalno polje, skupaj z vsemi tremi občinami solastnicami, Slovenske Konjice, Zreče in Vitanje, pristopa k sanaciji. V izdelavi so tehnične podlage za izvedbo. Iščejo se možnosti obdelave blata CČN SK z dodajanjem drugih snovi v material, primeren za sanacijo površine odlagališča Graščak, da se prepreči iztekanje padavinskih vod skozi telo odlagališča v podtalje.

Ocena tveganj

Na poslovanje in delovanje družbe JKP d.o.o. imajo vpliv številni dejavniki:

- sprememba zakonodaje s področja izvajanja gospodarskih javnih služb (dodatne zahteve – dodatni stroški, sprememba organizacije ...) – v letu 2020 posebnih ali bistveno drugačnih zahtev ni bilo;
- sprememba delovno pravne zakonodaje (dodatne zahteve) – s 1.1.2020 bistveno višja minimalna plača, cene storitev so ostale celo leto nespremenjene;
- kadrovanje – na razpisih, objavljenih za prosta delovna mesta, je bil mogoče izbrati nove sodelavce,
- sprememba politike oblikovanja cen – brez sprememb v letu 2020, cene niso bile potrjene,
- sprememba območij izvajanja javne službe (povečanje oz. zmanjšanje števila zaposlenih, povečanje oz. zmanjšanje stroška na enoto (m³, kg) – brez večjih sprememb v letu 2020;
- ravnanje z odpadki - odpadki (definicije podrobnosti, ki niso jasno opredeljene v pravilnikih, uredbah in se nanašajo na način izvajanja gospodarskih javnih služb v naši občini) – sprejet nov Tehnični pravilnik o zbiranju in prevozu komunalnih odpadkov v občini Slovenske Konjice, Ur. list RS, št. 91/2020;
- likvidnostna situacija (redna izterjava dolgov pravnih in fizičnih oseb, redno spremljanje dolžnikov, uporaba vseh razpoložljivih pravnih sredstev za izterjavo),
- kreditno tveganje (najem kredita za nakup osnovnih sredstev),
- -odsotnost z dela (delo na smetarskem vozilu, dvigovanju bremen - stekla in papirja v netipiziranih posodah), dvig povprečne starosti zaposlenih – zaključena dva postopka invalidnosti III. kategorije, v teku še 2; več daljših bolniških odsotnosti na področju ravnanja z odpadki;
- viri financiranja (za vse gospodarske javne službe in izvajanje del po pogodbah je potrebno s strani Občine Slovenske Konjice zagotoviti zadostna finančna sredstva)
- nedelujoča shema prevzema komunalne embalaže, ki predstavlja veliko tveganje tudi v prihodnje – v letu 2020 so se težave z neprevzemanjem komunalne odpadne embalaže s strani embalažnih družb nadaljevale, max. je bilo skladiščene 250 t le-te, odpeljana je bila po interventnem zakonu, 40 t neodpeljane na dan 31.12.2021, in
- težave s prevzemom odpadnega komunalnega blata s CČN – blato prevzemnik prevzame po bistveno višji ceni kot v preteklih letih.

2. LETNO POROČILO 2020

2.1 IZHODIŠČA

Pri izdelavi letnega poročila za leto 2020 smo upoštevali Slovenske računovodske standarde (2016). V skladu s SRS 32 (2016) – računovodske rešitve za izvajalce gospodarskih javnih služb, ki velja posebej za izvajalce gospodarskih javnih služb, smo v letnem poročilu ločili osnovno dejavnost in ostale dejavnosti, ki jih družba opravlja.

Poslovanje podjetja je organizirano po naslednjih poslovno izidnih mestih:

Poslovanje podjetja je organizirano po naslednjih poslovno izidnih mestih:

1. Izvajanje gospodarskih javnih služb (GJS):

- Oskrba z vodo
- Odvajanje odpadnih voda (Ekologija)
- Čiščenje odpadnih voda:
 - ČN Tepanje
 - CČN Slov. Konjic
 - ČN Zbelovo
- Ravnanje s surovinami:
 - zbiranje določenih vrst komunalnih odpadkov
 - obdelava določenih vrst komunalnih odpadkov
 - odlaganje odločenih vrst komunalnih odpadkov - (podizvajalec)
- Ravnanje z grezničnimi goščami
- Pokopališče – urejanje pokopališč in vzdrževanje grobov
- Vzdrževanje in urejanje javnih površin

2. Tržne dejavnosti, ostalo:

- Pokopališče – prodaja grobov
- Storitve - kanalizacija, vodovod
- Ravnanje z odpadki – tržna dejavnost (prodaja zabojnikov)
- Bazeni Slovenske Konjice
- Rogla – počitniški objekt

Za leto 2020 je družba JKP za vsa poslovno izidna mesta, pri katerih je skupaj vodeno izvajanje javne službe in druge dejavnosti, za posamezno gospodarsko javno službo in dejavnost ugotavljala poslovni izid ločeno za gospodarske javne službe od drugih dejavnosti

2.2 OBLIKOVANJE CEN KOMUNALNIH STORITEV

V Uradnem listu RS je bila v št. 87/12 dne 16.11.2012 objavljena uredba: Uredba o metodologiji za oblikovanje cen storitev obveznih občinskih gospodarskih javnih služb varstva okolja in v Uradnem listu RS št. 109/12, 76/17, 78/19 objavljene: Uredba o spremembi Uredbe o metodologiji za oblikovanje cen storitev obveznih občinskih gospodarskih javnih služb varstva okolja.

S 01.05.2020 so bili potrjeni elaborati, vendar dvig cen ni bil uveljavljen.

3. DEJAVNOSTI PODJETJA

3.1 OSNOVNE DEJAVNOSTI

3.1.1 OSKRBA S PITNO VODO

3.1.1.1 Opis vodovodnih sistemov - splošno

Izvajanje gospodarske javne službe v nadaljevanju »GJS« oskrbe s pitno vodo obsega upravljanje in redno vzdrževanje javnega vodovodnega omrežja, objektov in naprav za obdelavo pitne vode, redno spremljanje dogodkov preko telemetrijskega nadzornega centra, spremljanje in obvladovanje vodnih izgub, redno menjavo vodomero, izgradnjo novih vodovodnih priključkov, izgradnjo novih cevovodov, pripravo letnih poročil, izvajanje nalog po načelih HACCP sistema in zagotavljanje zadostnih količin zdravstveno ustrezne pitne vode za vse uporabnike javnega vodovodnega sistema.

Opravljammo dejavnost oskrbe s pitno vodo na območju občine Slovenske Konjice v petih hidravlično ločenih vodovodnih sistemih.

Iz javnih vodovodnih sistemov, ki so v našem upravljanju se je v letu 2020 s pitno vodo oskrbovalo cca. 12.838 uporabnikov.

Vodovodni sistem	Slov. Konjice ID 1376	Špitalič ID 1381	Zeče ID 1376	Tolsti vrh ID 1378	Sp. Laže ID 1377	Kamna gora ID 1380
Vodohrani	18	1	1	1	1	1
Črpališča	10	0	2	2	1	2
Število objektov s telemetrijskim nadzorom	13	0	0	2	0	0
Naprave	2 x HP za dvig tlaka 6 x NaOCl naprave 1 x UV dezinfekcija 1 x filtracija 27 x črpalke	-	1 x NaOCl 3 x črpalke	1 x NaOCl 4 x črpalke	1 x NaOCl 2 x črpalke	5 x črpalke
Št. vrtin / skupna izdatnost	7 / 45 l/s	-	-	-	-	-
Št. zajetij / skupna izdatnost	7 / 60 l/s	1 / 0,15 l/s	1 / 0,2 l/s	1 / 0,15–1,0 l/s	1 / 0,3 l/s	Vodni vir Toplica - dobava VO-KA Celje 0,7 l/s
Dolžina cevovodov DN 80	40,772 km	4,206 km	0 km	0,818 km	0 km	9,122 km
DN > 80	63,820 km	0 km	0 km	0 km	0 km	0 km
Skupaj z HP	241,716 km	11,838 km	3,886 km	7,528 km	2,210 km	20,940 km
Skupaj brez HP	189,235 km	7,846 km	3,693 km	5,807 km	2,155 km	15,712 km
Število hišnih priključkov	3.861	0	85	28	56	125

Tabela 9: Javni vodovodni sistemi, ki so zavedeni v registru GJI (Gospodarske Javne Infrastrukture)

Vodovodni sistemi se razlikujejo predvsem po velikosti in številu izvedenih vodovodnih priključkov. Navedeni vodovodni sistemi se oskrbujejo iz 10 zajetij in 6. vodnjakov »vrtin«. Skupna izdatnost zajetij je 60 – 80 l/s, skupna izdatnost vseh vrtin pa 45 l/s. JKP Slovenske Konjice trenutno upravlja s 55

objekti (črpališča, vodohrani, razbremenilniki) in cca. 224 km evidentiranega javnega vodovodnega omrežja zavedenega v zbirnem katastru GJI (podatek brez dolžin hišnih priključkov).

Skupno število aktivnih HP priključkov na vseh vodovodnih sistemih znaša 4.155, pri čemer je za večstanovanjske objekte (bloke) upoštevan en priključek. Dolžina vseh evidentiranih hišnih priključkov vpisanih v zbirnem katastru GJI ob koncu leta 2020 znaša cca. 63 km.

Nekateri prebivalci na območju občine Slovenske Konjice se oskrbujejo s pitno vodo:

- iz zasebnih vodovodnih sistemov v upravljanju Krajevnih skupnosti in vodovodnih zadrug in
- iz manjših zasebnih vodovodnih sistemov (do 50 prebivalcev).

Uredba o oskrbi s pitno vodo (Ur. list RS, št. 88/2012), ki je stopila v veljavo s 1.1.2013 in nadomestila Pravilnik o oskrbi s pitno vodo (Ur. list RS, št. 35/2006, 41/2008), dovoljuje lastno oskrbo s pitno vodo le za poselitvena območja kjer občina ne zagotavlja javne oskrbe s pitno vodo.

Zasebni vodovodni sistemi v upravljanju KS in vodovodnih zadrug:

- Vodovodni sistem Gračič – Bezina (upravljavec KS Bezina)
- Vodovodni sistem Konjiška vas (upravljavec vodovodna zadruga Konjiška vas)
- Vodovodni sistem Pristava-Preloge (upravljavec vodovodna zadruga Zg. Pristava)
- Vodovodni sistem Polene (zasebni lastniki)

Od leta 2008 se vsem uporabnikom zasebnih vodovodnih sistemov zaračunava tudi okoljska dajatev za obremenjevanje okolja zaradi odvajanja odpadnih voda.

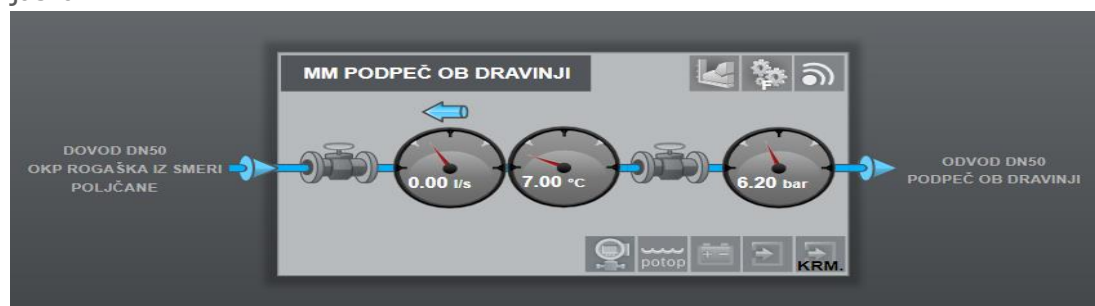
Vodovodno omrežje Podpeč ob Dravinji

Ob koncu leta 2018 se je v zaselku Podpeč ob Dravinji izgradilo novo javno vodovodno omrežje premera DN 50 v skupni dolžini 480 m.

Izvedeno je bilo 9. odcepov za hišne priključke, hidrant namenjen za izpiranje vodovodnega omrežja, jašek s tlačnim razbremenilnim ventilom ter jašek z odzračevalnim ventilom.

Pitna voda se za oskrbo prebivalcev v novo zgrajenem vodovodno omrežju Podpeč ob Dravinji, dobavlja iz Občine Poljčane s strani upravljavca OKP Rogaška Slatina.

Nadzor nad dotokom vode v vodovodno omrežje se vrši preko telemetrijsko nadzorovanega merilnega jaška.



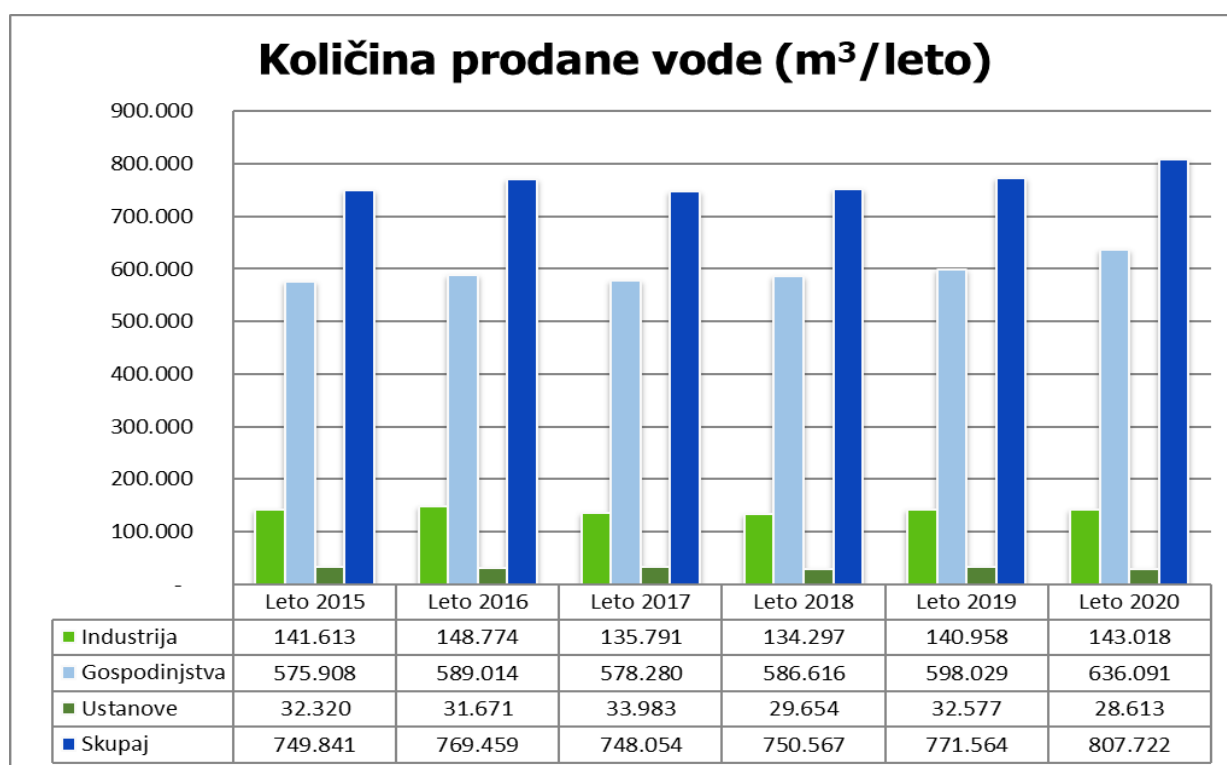
Slika 1: Telemetrija Podpeč ob Dravinji

Z izgradnjo I-dela vodovodnega omrežja v naselju Podpeč ob Dravinji, se je na javno oskrbo s pitno vodo priključilo 8. uporabnikov, ki so se do nedavnega oskrbovali s pitno vodo iz presihajočih lastnih vodnih virov ter z dovažanjem pitne vode z gasilskimi cisternami.

3.1.1.2 Količine prodane, kupljene in distribuirane vode

Prodane količine pitne vode

Skupna količina prodane pitne vode iz vseh vodovodnih sistemov, ki so v upravljanju JKP d.o.o., je po evidencah v letu 2020 znašala 807.722 m³, kar je za 36.158 m³ več kot v preteklem letu. V obravnavanem obdobju (2014-2020) je znašala povprečna letna količina prodane vode 766.201 m³.



Graf 2: Količina prodane vode od leta 2015 do 2020

Iz vodovodnega sistema Slovenske Konjice se s pitno vodo oskrbuje tudi manjše število prebivalcev na območju občine Šentjur. V letu 2020 smo v občino Šentjur distribuirali 30.615 m³ pitne vode.

Kupljene količine pitne vode

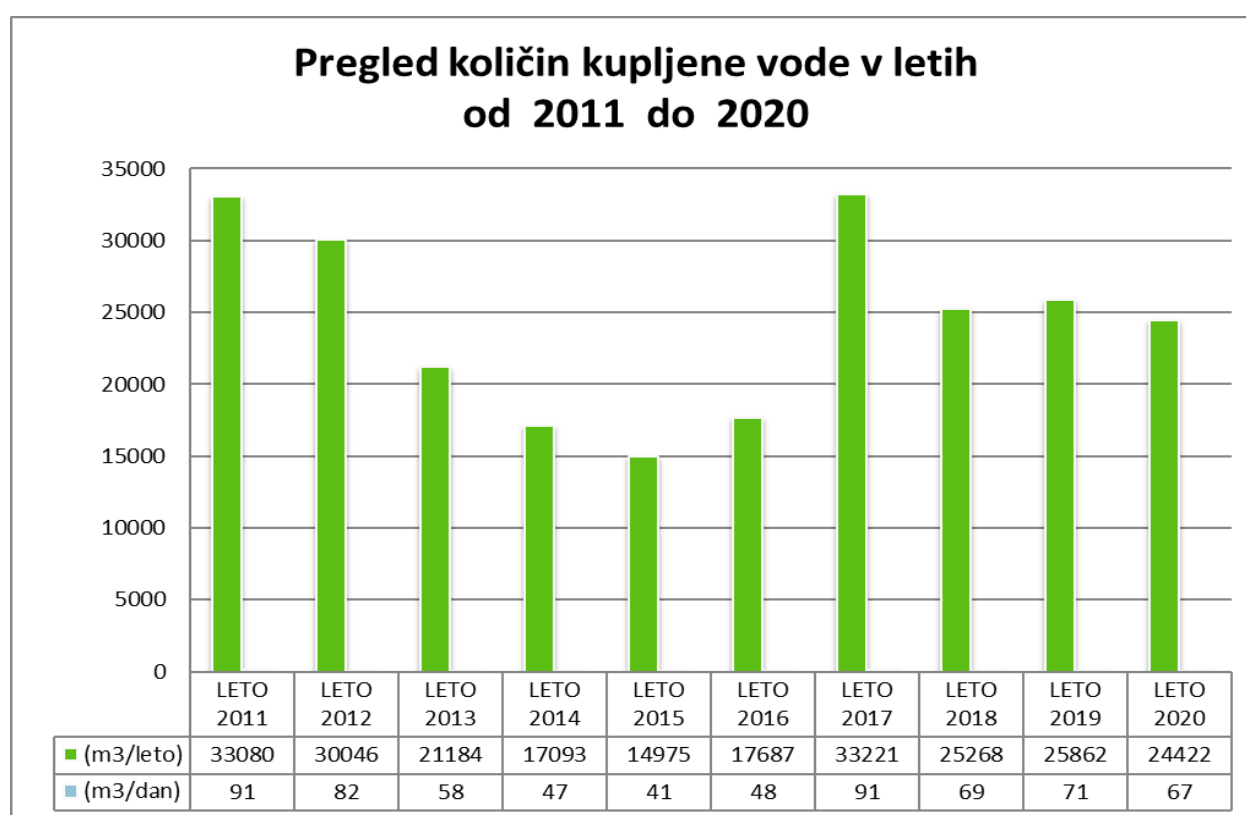
V nekaterih naseljih Občine Slovenske Konjice se prebivalci oskrbujejo s pitno vodo, ki se v sistem dobavlja preko merilnih vodomernih jaškov iz sosednjih občin.

Za del prebivalcev naselja Zeče se pitna voda dobavlja iz vodovodnega sistema Zreče-3 (Občina Zreče), za del prebivalcev naselja Zbelovska Gora se pitna voda dobavlja iz vodovodnega sistema OKP Rogaška Slatina, vodovodni sistem SOJEK – KAMNA GORA pa se oskrbuje s pitno vodo, ki se v celoti kupuje oziroma dobavlja iz javnega vodovodnega sistema Frankolovo – Toplica, ki ga upravlja javno podjetje VO-KA Celje. Pitna voda za oskrbo prebivalcev, ki so priključeni na vodovodno omrežje Podpeč ob Dravinji se dobavlja iz Občine Poljčane s strani upravljavca OKP Rogaška Slatina.

Pregled letnih količin vode, ki se za namen oskrbe s pitno vodo kupuje s strani upravljavcev javnih vodovodnih sistemov iz sosednjih občin je prikazan v tabeli in grafu.

DOBAVITELJ	VODOVODNI SISTEM	Leto 2016 (m ³ /leto)	Leto 2017 (m ³ /leto)	Leto 2018 (m ³ /leto)	Leto 2019 (m ³ /leto)	Leto 2020 (m ³ /leto)
Občina Zreče	Zeče	1.918	7.737	1.718	6.182	5.232
VO-KA Celje	Kamna Gora	15.560	25.172	22.757	18.410	17.732
OKP Rogaška	Zbelovska Gora	209	312	793	689	702
OKP Rogaška	Podpeč ob Dravinji	/	/	/	581	756
SKUPAJ (m³/leto) =		14.975	17.687	33.221	25.862	24.422

Tabela 1: Pregled količine kupljene vode po dobaviteljih in sistemih



Graf 3: Pregled količin kupljene vode

Skupna količina kupljene pitne vode se v primerjavi z lanskim letom ni bistveno spremenila.

Distribuirane količine pitne vode

Skupna količina distribuirane vode za vse javne vodovodne sisteme v upravljanju JKP d.o.o. Slovenske Konjice, namenjena za potrebe javne oskrbe s pitno vodo je v letu 2020 znašala 1.318.902 m³, kar v povprečju znaša cca. 41,82 (l/s) oz. 3.603 (m³/dan).

Vodni vir	Leto 2015 (l/s)	Leto 2016 (l/s)	Leto 2017 (l/s)	Leto 2018 (l/s)	Leto 2019 (l/s)	Leto 2020 (l/s)
Cimerman in vrtine Žiče	34,29	34,73	36,57	36,17	35,84	32,93
Gračina	1,38	1,74	1,57	0,89	1,12	3,16
Polene	4,18	3,48	3,05	3,67	3,03	2,65
Spodnje Laže (Požlep)	0,19	0,21	0,21	0,18	0,21	0,22
Vodela - Nunska Gora	0,23	0,24	0,23	0,38	0,20	0,15
Nunska gora (OKP)	2,75	2,9	1,23	2,75	0,87	0,93
Gospodična	0,61	0,91	0,55	0,52	0,87	0,73
Tolsti vrh – Pikovo	0,10	0,07	0,06	0,08	0,10	0,11
Zeče, vir Štarklja	0,31	0,27	0,20	0,34	0,21	0,20
Zeče, vir Zreče	0,05	0,06	0,25	0,05	0,20	0,17
Sojek, Kamna gora, VO-KA	0,42	0,49	0,80	0,72	0,58	0,56
Špitalič (Kartuzija)	0,02	0,02	0,00	0,00	0,00	0,00
SKUPAJ	44,53	45,12	44,72	45,75	43,13	41,82

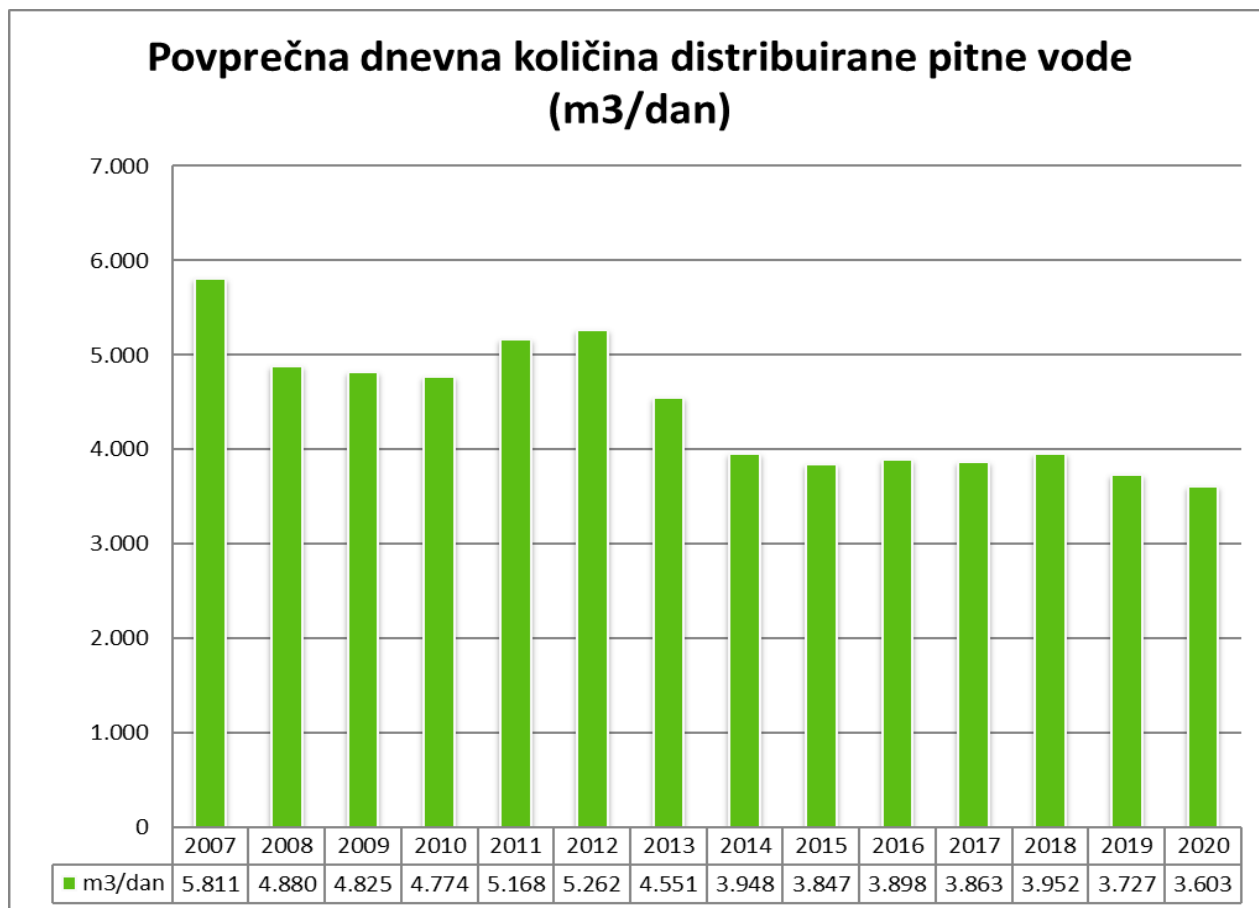
Tabela 10: Količine odvzete pitne vode po vodnih virih od leta 2015 do 2020

Leto	Količina (l/s dan)	Količina (m ³ / dan)	Količina (m ³ /leto)
2007	67,26	5.811	2.121.118
2008	56,49	4.880	1.781.348
2009	55,85	4.825	1.761.300
2010	55,25	4.774	1.742.364
2011	59,81	5.168	1.886.168
2012	60,90	5.262	1.920.542
2013	52,67	4.551	1.661.186
2014	45,69	3.948	1.440.880
2015	44,53	3.847	1.404.227
2016	45,12	3.898	1.422.859
2017	44,72	3.863	1.410.172
2018	45,75	3.952	1.442.804
2019	43,13	3.727	1.360.186
2020	41,82	3.603	1.318.902

Tabela 11: Povprečna količina distribuirane vode za javno oskrbo s pitno vodo

V primerjavi s preteklim letom smo v letu 2020 v sistem distribuirali 41.284 m³ manj vode. V primeru, da pa vrednosti iz leta 2020 primerjavo s količino iz leta 2018 pa razlika znaša 123.902 m³.

Ob upoštevanju povečanja količin prodane vode v letu 2020 za 36.108 m³/leto, ter zmanjšanju količin distribuirane vode za 41.284 m³/leto, so se v letu 2020 vodne izgube v primerjavi s preteklim letom zmanjšale za cca 4,5 odstotnih točk oz. iz deleža izgub leta 2019 v višini 43,3% na delež 38,8% v letu 2020.



Graf 4: Povprečna dnevna količina distribuirane pitne vode

Večji del zmanjšanih količin načrpane vode je plod učinkovitega odkrivanja prikritih okvar na vodovodnem omrežju. Vse to smo dosegli z vlaganjem v novo telemetrijsko opremo objektov in izgradnjo dodatnih merilnih jaškov v obdobju od leta 2013 do 2020 ter učinkovitim posodabljanjem katastra GJI, s čimer smo povečali nadzor nad porabo in trenutnimi pretoki primarnega kot sekundarnega vodovodnega omrežja. Z uvedbo internega katastra in WEB-GIS pregledovalnika smo povečali grafično preglednost in nadzor nad bazami podatkov ter stanjem omrežja GJI.

V podatkih načrpane vode je zajeta vsa količina načrpane vode, tudi voda, ki se porabi za izpiranje sistemov na hidrantih, izpiranje filtrov v ČNPV Žiče (eno izpiranje = 10 min s količino vode 15 l/s), meritve motnosti (1 l/min), čiščenje rezervoarjev, zalivanje javnih površin itd.

To so količine porabljene vode v sistemu, ki so prav tako zajete v bilanco vodnih izgub, vendar ne predstavljajo izgub zaradi puščanj vodovodnega omrežja.

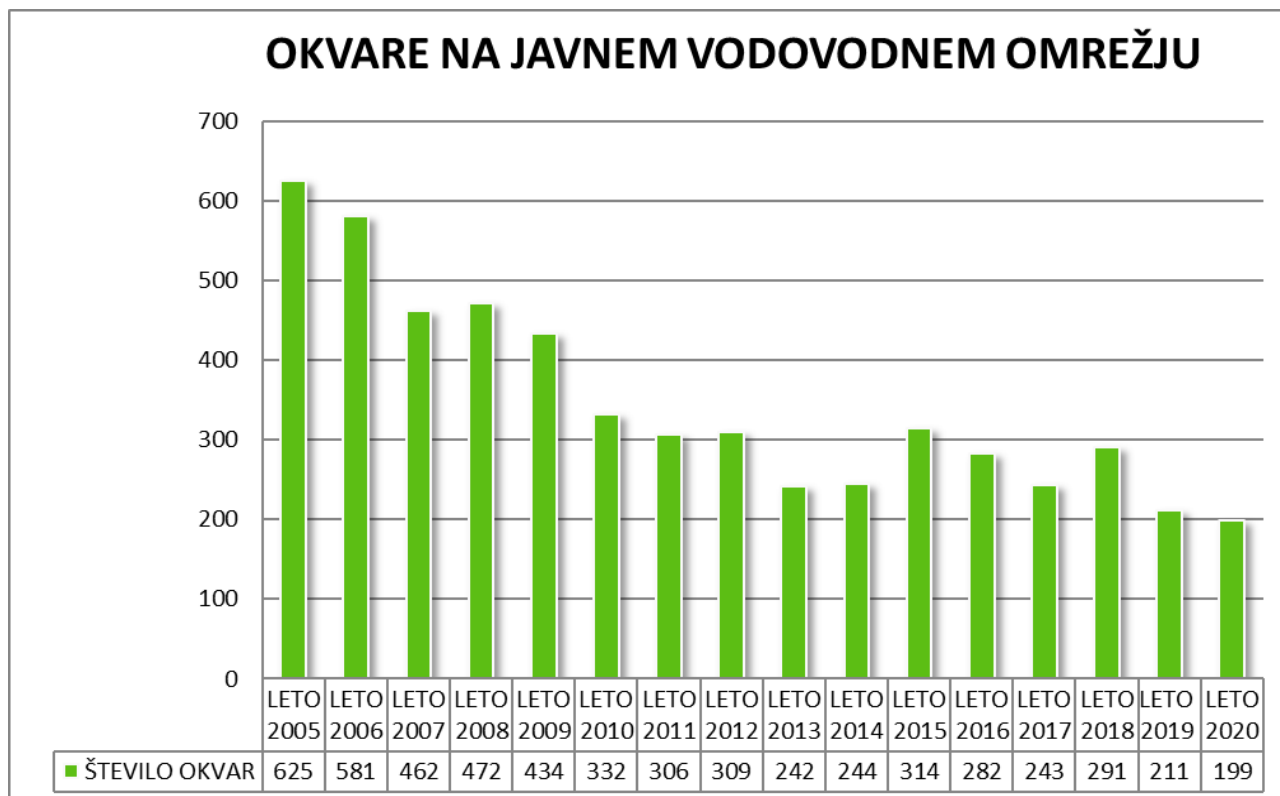
Količina načrpane vode iz glavnih vodnih virov vodovodnega sistema Slovenske Konjice (Cimerman, vrtine Žiče in Graščina) se meri preko induktivnih merilcev pretoka. Meritev načrpane vode smo uredili tudi na vseh manjših vodovodnih sistemih, ki so v našem upravljanju (Tolsti vrh, Zeče, Spodnje Laže, Kamna gora, Špitalič). Količine načrpane vode se v manjših vodovodnih sistemih merijo s klasičnimi vodomeri.

Trenutne vodne izgube primerjalno gledano razliko med distribuirano in prodano vodo znašajo cca 38,8 % ali 511.180 m³/leto.

3.1.1.3 Okvare na vodovodnem omrežju

Statistika spremljanja okvar na javnem vodovodnem omrežju kaže na to, da je letno število okvar, ki je v preteklih letih imelo trend naraščanja, od leta 2006 začelo postopoma upadati. Vse to kaže na pozitivni učinek, ki je bil dosežen z obnovo tako primarnega cevovoda kot hišnih priključkov ter učinkovitega pristopa telemetrijskemu opremljanju objektov vodovodnega omrežja od leta 2006 naprej.

V letu 2020 smo zabeležili 199 okvar, kar je za 12 okvar manj kot leto pred tem in predstavlja najnižjo vrednost števila okvar v obravnavanem obdobju.



Graf 5: Pregled števila okvar na javnih vodovodnih sistemih po letih (2005–2020)

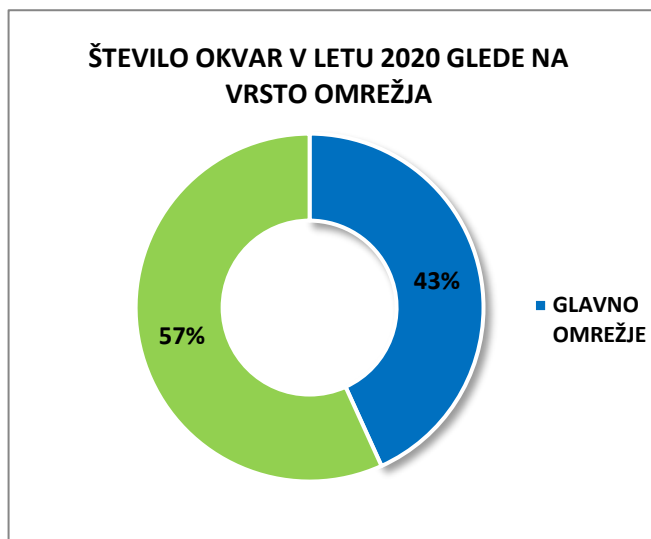
Evidenco okvar spremljamo in vodimo s programsko opremo, ki omogoča preglednejši postopek vodenja okvar na javnem vodovodnem omrežju.

Evidence vodenja okvar na javnem vodovodnem sistemu Slovenske Konjice kažejo na to, da se število okvar na cevovodih manjših premerov, od 20 mm do 32 mm postopoma zmanjšuje, kar smo dosegli predvsem z intenzivno zamenjavo manjših presekov cevi in obnovami hišnih priključkov.

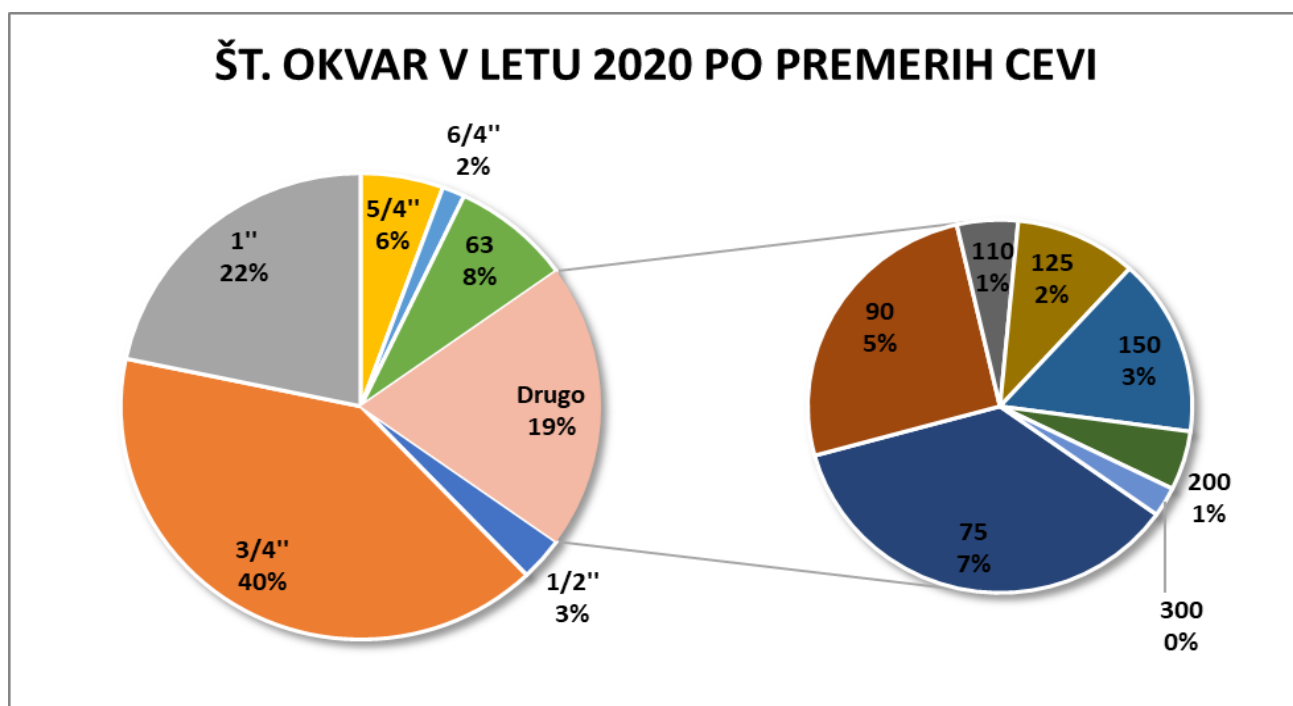
Od skupaj zabeleženih 199 okvar v letu 2020 predstavljajo 57% delež okvare na hišnih priključkih in 43% delež okvare na glavnem omrežju. Z zamenjavo manjših kritičnih odsekov iz leta v leto uspevamo zmanjševati število okvar, s tem pa postopoma izboljšujemo tudi bilanco vodnih izgub na javnem vodovodnem omrežju.

TIP OMREŽJA	ŠT. OKVAR	(%)
GLAVNO OMREŽJE	86	43 %
HIŠNI PRIKLJUČKI	113	57 %
SKUPAJ	199	100 %

Tabela 12: Delež okvar na glavnem omrežju in hišnih priključkih v letu 2020



Graf 6: Delež okvar glede na tip omrežja za leto 2020



Graf 7: Število in delež okvar glede na premer cevi za leto 2020

Zaradi pretežno starejšega javnega vodovodnega omrežja se iz leta v leto pojavljajo novi kritični odseki, na katerih se zaradi dotrajanosti začno serijsko pojavljati okvare.

Med kritične trase prištevamo tudi cevovode javnega vodovodnega sistema, za katere velja, da je prepustnost glede na število uporabnikov, ki se po teh cevovodih oskrbujejo, bistveno premajhna.

Takšni primeri se pojavljajo predvsem v manjših naseljih Klokočovnik, Draža vas, Perovec, Lipoglav, Ličenca, Petelinjek. Okvara na takšnih delih cevovodov povzroči nezadovoljstvo uporabnikov, saj je v večini primerov zaradi manjših pretokov takšno okvaro tudi težje locirati.

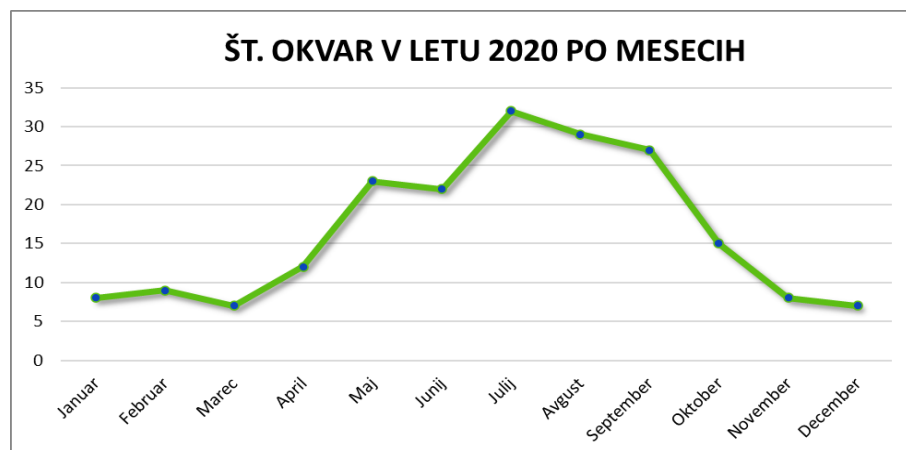
Vzpostavitev novega učinkovitega telemetrijskega nadzornega sistema na črpališčih ČNPV Žiče, ČP-Škalce1, ČP-Brezje, ČP-Graščina, Vrtine Žiče, vodohranu Škalce 2, zajetju Cimerman ter izgradnja kontrolnih merilnih jaškov, nam je v zadnjem času omogočila predvsem sprotno spremljanje tlakov, pretokov in ugotavljanje makro lokacij puščajočih mest na vodovodnem omrežju.

Statistično spremljanje podatkov porabe, tlakov in pretokov vode kažejo na to, da se precejšnje izgube vode v vodovodnem sistemu Slovenske Konjice, še vedno pojavljajo na iztočnem omrežju iz vodohrana ŠKALCE 1 in Škalce 2, kjer se dnevno izgubi cca 650 m³/dan. Iztočno omrežje oskrbuje večji del mesta Slovenske Konjice, ter naselje Preloge, Škalce, Vešenik, Brdo, Dobrnež, Prežigal, Tepanjski Vrh, Tepanje in Novo Tepanje. Gre za velik delež starega vodovodnega omrežja izpred 30 in več let, za katerega ni natančnega katastra odcepnih vodov, prav tako imamo pomanjkljiv kataster hišnih priključkov, ki pa smo ga v letih 2014 - 2020 pričeli intenzivno posodabljati.

Na iztočnem omrežju iz vodohrana Žička Gorca beležimo trenutne izgube v višini cca. 350 m³/dan ter iztočnem omrežju iz vodohrana Suhadol ter Jama po cca. 130 m³/dan.

Z namenom in ciljem zmanjšanja vodnih izgub na vodovodnem omrežju, nameravamo po planu tudi v naslednjih letih s telemetrijskim nadzornim sistemom dodatno opremiti še preostale vodooskrbne objekte, pristopiti k izdelavi natančnih katastrov vodovodnega omrežja, vzpostaviti dodatno sodelovanje z zunanjimi diagnostičnimi inštitucijami ter lastnemu izobraževanju kadrov.

Za vse to bo sicer potrebno zagotoviti dodatna finančna sredstva, ki pa se nam bodo z učinkom zmanjšanja vodnih izgub povrnila skozi zmanjšanje stroškov porabljene električne energije, vodnih povračil in dezinfekcijskih sredstev.



Graf 8: Število okvar v letu 2020 po mesecih

MESEC	Št. okvar v letu 2013	Št. okvar v letu 2014	Št. okvar v letu 2015	Št. okvar v letu 2016	Št. okvar v letu 2017	Št. okvar v letu 2018	Št. okvar v letu 2019	Št. okvar v letu 2020
Januar	13	3	21	19	7	13	10	8
Februar	18	10	18	9	8	10	11	9
Marec	10	10	18	13	20	16	9	7
April	18	15	24	18	12	16	13	12
Maj	18	29	16	14	21	34	13	23
Junij	17	32	30	33	31	34	31	22
Julij	35	23	52	40	26	29	43	32
Avgust	38	41	52	42	44	51	30	29
September	30	21	38	40	26	39	22	27
Oktober	19	30	10	21	31	32	15	15
November	13	22	19	18	11	8	9	8
December	13	8	16	15	6	9	5	7
Skupaj	242	244	314	282	243	291	211	199

Tabela 13: Pregled okvar po mesecih od leta 2013 do leta 2020

Na javnih vodovodnih sistemih imamo nameščene »AQUALINK« naprave za spremljanje pretokov in nivojev vode. Večji del naprav imamo nameščenih v objektih, ki niso opremljeni z električno energijo oziroma niso opremljeni s telemetrijskim krmilno nadzornim sistemom, ostale naprave Aqua-Llink pa so nameščene v zunanjih merilnih jaških, ki so opremljeni z vodomeri večjih premerov (DN 40 in več).



Slika 2: Prikaz naprave za telemetrijsko spremljanje pretokov na omrežju »AquaLink«

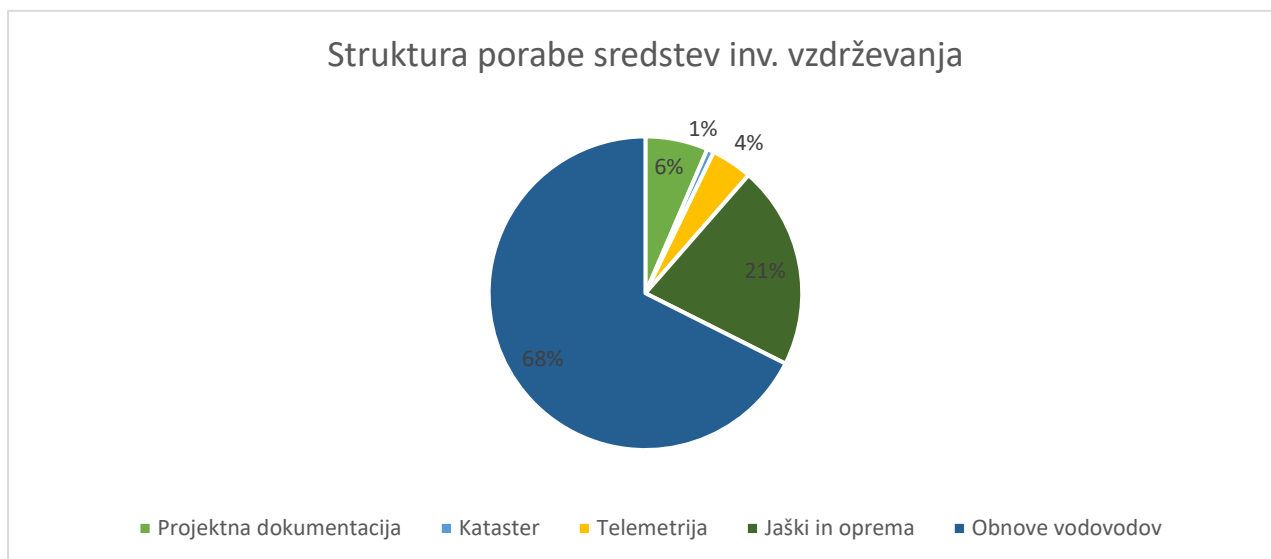
V prihodnje načrtujemo izvedbo merilnih kontrolnih jaškov v katerih se bo meritev pretoka izvajala na podlagi Ultrazvočnih digitalnih vodomero, ki omogočajo dvosmerno meritev pretoka vode, sočasno meritev temperature ter komunikacijo s telemetrijskimi napravami po 485 komunikacijskem protokolu.

3.1.1.4 Poraba najemnine za vodooskrbo

V letu 2020 so na omrežju vodovodnega sistema Slovenske Konjice glede na predvidena razpoložljiva sredstva iz najemnine, bila izvedena naslednja obnovitvena dela:

Investicijsko vzdrževalna dela GJI – vodooskrba / namen	Vrednost (€)	Vsota za skupino	Delež skupine v celoti
Projektna dokumentacija za vodovod Industrijska ulica Loče	1.957,00		
Projektna dokumentacija vodovodnega omrežja Tolsti vrh	13.744,83	15.701,83	6,5%
Kataster vodovodnega omrežja	962,13		
Kataster vodovodnega omrežja	779,10	1.741,23	0,7%
Nadgradnja dozirnega sistema PH vrednosti na črpališču Kamna gora	478,58		
Izdelava merilnega jaška DN80 VH SV. Jernej	8.993,01		
Vgradnja merilnega jaška Sp. Grušovje in Ob Potoku - veter. postaja	1.857,45		
Vgradnja zasuna in merilnega jaška VS Polene	4.049,39		
Izgradnja vodovodnega jaška Dobrnež in Zeče	8.713,27		
Izgradnja vodovodnega jaška Sp. Grušovje	3.194,19		
Kontrolni jaški	5.888,27		
Vgradnja sekcijskih ventilov DN200 Liptovska ulica	5.256,88		
Naročena storitev Vrtine Žiče (krmilni del črpalk) - izdano naročilo	8.751,70		
Varnosti sistem zaklepanja vodooskrbnih objektov	3.820,60	51.003,34	21,0%
Telemetrija Merilni jaški	3.151,32		
Telemetrija Brezje, Sv. Jernej	7.167,40	10.318,72	4,2%
Vodovod Zbelovo prevezava in ukinitiv AC cevi	1.583,98		
Obnova vodovoda Zbelovo - Selski vrh	12.795,54		
Obnova cevovoda Draža vas, Zbelovo, Ul. Borisa Vinterja	7.388,55		
Obnova vodovoda Ličenca	6.052,06		
Obnova vodovoda Ličenca II. del	13.562,62		
Obnova vodovoda Špitalič DN80	7.268,23		
Obnova vodovoda Škedenj DN80	9.615,36		
Obnova vodovoda Slomškova DN150	3.461,16		
Obnova vodovoda DN150 odsek hotel Dravinja	28.772,40		
Obnova vodovoda Mizarska - Kostroj	13.124,21		
Obnova vodovodnega in odvodnega cevovoda VH Jernej	13.625,98		
Obnova vodovoda Sv. Jernej križišče - OŠ	10.467,17		
Obnova vodovod DN32(5/4) SV. Jernej 24a-30 Čebil	4.417,21		
Obnova Hidrantno omrežje 2020	3.952,62		
Obnova vodovoda Draža vas, Zbelovo, Ul. Borisa Vinterja (zavarovalnica – razlika)	1.520,34		
Obnova vodovoda Zbelovska gora DN 80 Rečnik - Koren	11.829,71		
Obnova vodovoda Klokočovnik 5/4 "35 Štumf - 37 Mernik"	8.553,33		
Vodovod Tolsti vrh	6.244,41	164.234,88	67,6%
Razpoložljiva sredstva za investicijsko vzdrževanje 2020 v (EUR) brez DDV:			243.000,00 €
Porabljena sredstva za investicijsko vzdrževanje 2020 v (EUR) brez DDV:			243.000,00 €

Tabela 14: Investicijsko vzdrževalna dela GJI - vodooskrba/namen



Graf 9: Struktura porabe sredstev inv. vzdrževanja

3.1.1.5 Kvaliteta pitne vode v javnih vodovodnih sistemih

Podjetje je v preteklem letu izvajalo dela in vzdrževalo javne vodovodne sisteme v skladu z načeli in pravili, ki jih določa sistem HACCP. Sistem kakovosti HACCP (Hazard Analysis Critical Control Point) ali ATKKT (Analiza Tveganja Kritičnih Kontrolnih Točk) je preventivni sistem za ugotavljanje in ocenjevanje dejavnikov tveganja v vseh fazah oskrbe s pitno vodo. Uporabljamo ga kot pomoč pri vodenju in vzdrževanju sistema oskrbe s pitno vodo, za zagotavljanje zdravstvene ustreznosti pitne vode in za predstavitev organom nadzora (ZIRS).

Zdravstvena ustreznost in skladnost pitne vode v javnih vodovodnih sistemih se nadzira v okviru »notranjega nadzora«, ki ga izvaja upravljavec javnega vodovodnega sistema, ter »državnega monitoringa« pitne vode, ki se izvaja na nivoju države v okviru Ministrstva za zdravje RS in inštituta NIJZ – (Nacionalni Inštitut za Javno Zdravje). Kvaliteta pitne vode se spremlja in ocenjuje na podlagi mikrobioloških in fizikalno kemijskih laboratorijskih preizkušanj, ki se izvajajo v pooblaščenih laboratorijih NLZOH – (Nacionalni Laboratorij za Zdravje, Okolje in Hrano) Celje in Maribor.

Skladnost se določa s parametri, ki so opredeljeni v Pravilniku o pitni vodi (Ur.l.RS, št. 19/04, 35/04, 26/06, 92/06, 25/09, 74/15, 51/17,).

Na vseh javnih vodovodnih sistemih, ki jih upravlja JKP d.o.o. Slovenske Konjice, se izvaja dezinfekcija pitne vode z Natrijevim hipokloritom (NaOCl). Na javnem vodovodnem sistemu Slovenske Konjice je priprava vode dodatno urejena še s filtracijo in UV dezinfekcijo.

Rezultati mikrobioloških in fizikalno kemijskih preizkušanj za preteklo leto so prikazani v tabeli 15.

V okviru notranjega nadzora pitne vode je bilo na vodovodnih sistemih v upravljanju JKP d.o.o. Slovenske Konjice odvzetih 98 rednih vzorcev za mikrobiološko (MB) preizkušanje, od tega je bilo izvedenih 20 preizkusov na vsebnost Enterokokov in prisotnost bakterije *Clostridium perfringens* (vključno s spori).

Javni vodovodni sistemi v upravljanju JKP d.o.o. Slov Konjice

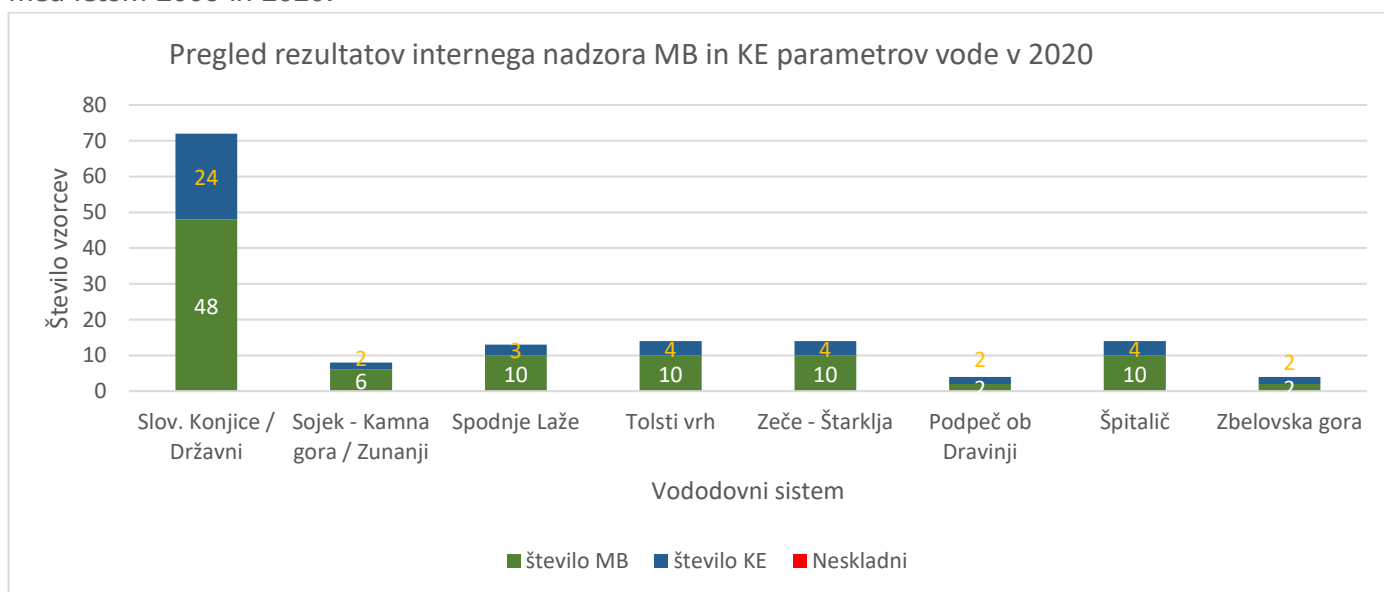
VODOVODNI SISTEM (oskrbovalno območje)	Mikrobiološke analize (MB)			Kemijske analize (KE)		
	Skupno št. MB vzorcev	Število neskladnih MB vzorcev	Ime neskladnega parametra	Skupno št. KE vzorcev	Število neskladnih KE vzorcev	Ime neskladnega parametra
SLOVENSKE KONJICE	48	0	skladno	24	0	skladno
SOJEK- KAMNA GORA	6	0	skladno	2	0	skladno
PODPEČ OB DRAVINJI	2	0	skladno	2	0	skladno
SPODNJE LAŽE	10	0	skladno	4	0	skladno
ŠPITALIČ	10	0	skladno	4	0	skladno
TOLSTI VRH	10	0	skladno	4	0	skladno
ZBELOVSKA GORA	2	0	Skladno	2	0	skladno
ZEČE-ŠTARKLJA	10	0	skladno	4	0	skladno

Tabela 15: Analize notranjega nadzora za leto 2020

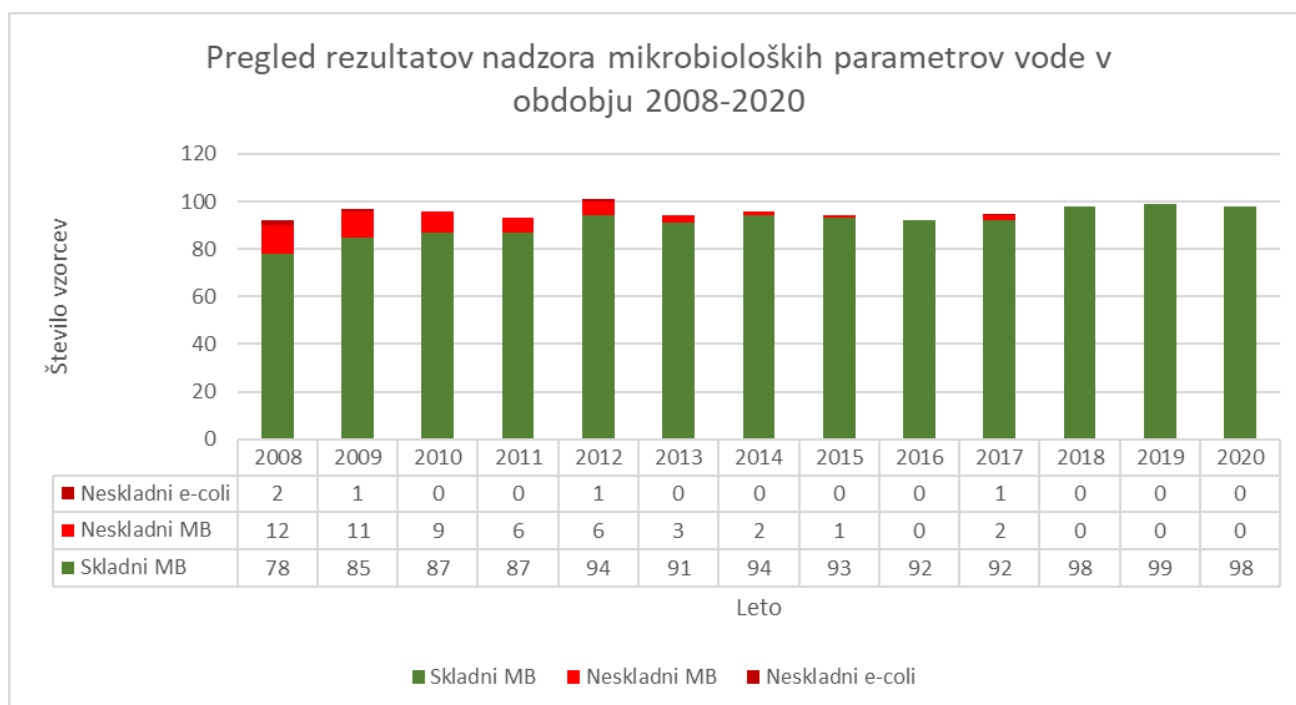
IZVEDENIH JE BILO 46 REDNIH KEMIJSKIH (KE) ANALIZ TER 15 DODATNIH PREIZKUSOV NA VSEBNOST TRIHALOMETANOV. VSI VZORCI SO BILI SKLADNI.

Zagotovo lahko trdimo, da so številni ukrepi, posodobitve in izboljšave, ki smo jih uvedli na javnih vodovodnih sistemih Občine Slovenske Konjice v obdobju zadnjih petih letih, pozitivno vplivale tudi na izboljšavo kakovosti pitne vode in zanesljivost oskrbe uporabnikov javnih vodovodnih sistemov Občine Slovenske Konjice.

Trend izboljšanja kakovosti pitne vode v zadnjih letih je razviden iz grafa (11) in tabele skladnosti mikrobioloških (MB) vzorčenj, ki so bila opravljena v sklopu notranjega nadzora v časovnem obdobju med letom 2008 in 2020.



Graf 10: Število odvzetih vzorcev v okviru notranjega nadzora v letu 2020



Graf11: Pregled skladnosti (MB) mikrobioloških vzorcev pitne vode po letih

VODOVODNI SISTEM (oskrbovalno območje)	Mikrobiološke analize (MB)			Kemijske analize (KE)		
	Skupno št. MB vzorcev	Število neskladnih MB vzorcev	Ime neskladnega parametra	Skupno št. KE vzorcev	Število neskladnih KE vzorcev	Ime neskladnega parametra
SLOVENSKE KONJICE	13	0	skladno	13	0	skladno
SOJEK – KAMNA GORA	2	0	skladno	2	0	skladno
SPODNJE LAŽE	2	0	skladno	2	0	skladno
TOLSTI VRH	2	0	skladno	2	0	skladno
ZEČE - ŠTARKLJA	2	0	skladno	2	0	skladno

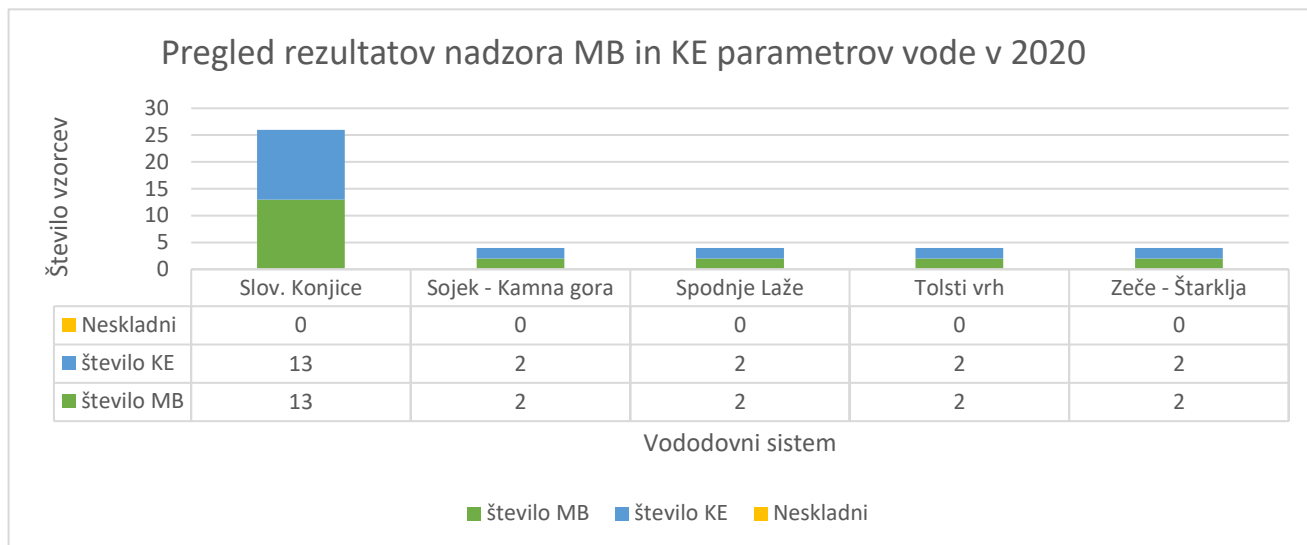
Tabela 16: Analize državnega monitoringa za leto 2020

V SKLOPU DRŽAVNEGA MONITORINGA JE BILO SKUPAJ IZVEDENIH 21 MIKROBIOLOŠKIH IN 21 KEMIJSKIH PREIZKUŠANJ. VSI ODVZETI VZORCI SO BILI SKLADNI.

Na sistemih javne oskrbe s pitno vodo, ki so v upravljanju JKP d.o.o. Slovenske Konjice, v letu 2020 ni bilo uvedenih posebnih ukrepov, ki bi omejevali uporabo pitne vode.

V okviru dejavnosti oskrbe s pitno vodo redno izvajamo vzdrževalna dela na javnem vodovodnem omrežju in se trudimo, da v skladu s HACCP načrtom uporabnikom dnevno zagotavljamo nemoteno in varno oskrbo s pitno vodo. Pa vendar se tudi na področju oskrbe s pitno vodo večkrat srečujemo z nepredvidljivimi dogodki, ki lahko nastopijo bodisi pri izvajanju vzdrževalnih del, pri večjih nepredvidljivih okvarah na vodovodnem sistemu ali kot posledica višje sile, kot so npr. neurja, dolgotrajno deževje (plazovi), suše, izpadi električne energije, zmrzali ipd.

V takšnih primerih je še posebej pomembno čim hitrejša in učinkovita obveščanje uporabnikov, še posebej v primerih omejitev ali prepovedi uporabe pitne vode in primerih odstopanj, zaradi katerih lahko pride do morebitnega tveganja za zdravje.



Graf 12: Število odvzetih vzorcev v okviru državnega monitoringa v letu 2020

Vse uporabnike javnih vodovodnih sistemov, ki so v našem upravljanju, s posebnim dopisom, ki ga uporabniki prejmejo z januarsko položnico, enkrat letno obveščamo tudi o načinu in časovni opredelitvi obveščanja.

Načini obveščanja: Radio ROGLA, Radio Štajerski val, spletna stran www.jkp-konjice.si, odzivnik brezplačne številke 080-8758, družbeno omrežje – Facebook, oglasne deske (kjer je to mogoče), osebno preko telefona ali elektronske pošte.

3.1.2 RAVNANJE Z ODPADKI

V letu 2020 smo tako kot pretekla leta zagotavljali izvajanje gospodarske javne službe zbiranja komunalnih odpadkov, obdelave in odlaganja skladno z veljavno zakonodajo.

Osveščanje in obveščanje uporabnikov naših storitev o preprečevanju nastajanja odpadkov, ponovni uporabi, pravilnem ločevanju in pomenu pravilnega ločevanja za nadaljnjo obdelavo odpadkov je zaradi epidemije potekalo predvsem preko medijev.

Delež ločeno zbranih odpadkov je iz leta v leto višji, v letu 2020 76 %, kar občino Slovenske Konjice uvršča med najboljše v slovenskem prostoru.

Zaradi epidemija COVID-19 smo na področju ravnanja z odpadki prilagodili način dela: stalne ekipe na smetarskih vozilih, upoštevanje vseh ukrepov (razdalja, maske, razkuževanje), merjenje telesne temperature, omejitev obiskovalcev na zbirnem centru in vstop v poslovni objekt. Delavci so bili na delovnem mestu dnevno izpostavljeni okužbam (stik z odpadnimi maskami, rokavicami, ostalim kužnim materialom). Nihče od zaposlenih v enoti ni zbolel.

3.1.2.1 Opis splošno

V enoti ravnanje z odpadki je bilo v letu 2020 zaposlenih 18 sodelavcev (4 vozniki, 6 spremljevalcev, 4 delavci na CERO SK – sortirna linija, dvorišče, zbirni center, dve delavki na vhodni kontroli, operativni vodja in vodja področja ravnanja z odpadki). Dejavnost odvoza izvajamo s tremi smetarskimi vozili in vozilom za prevoz kontejnerjev. Osnovna dejavnost je zbiranje in odvoz odpadkov iz gospodinjstev, industrije in obrti. Ravnanje z odpadki (sortiranje, baliranje, skladiščenje in oddaja pooblaščenim zbiralcem, predelovalcem, obdelovalcem) se izvaja na Centru za ravnanje z odpadki – CERO SK, v Slov. Konjicah na naslovu Prežigalu 9, Slovenske Konjice.

Ločeno so se pri posameznem povzročitelju (fizični ali pravni osebi) v skladu z Urnikom rednih odvozov komunalnih odpadkov zbirali naslednji odpadki:

- **odpadna embalaža**, ki se oddaja po sistemu od vrat do vrat na prevzemnem mestu posameznega povzročitelja oz. na skupnem odjemnem mestu (večstanovanjski objekti in v razseljenem delu občine);
- **biorazgradljivi odpadki** (na celotnem območju občine; na podeželju je priporočeno kompostiranje) po sistemu od vrat do vrat;
- **ločeno zbrane frakcije** (papir in karton, steklena embalaža), ki se oddajajo po sistemu od vrat do vrat na prevzemnem mestu posameznega povzročitelja oz. na skupnem odjemnem mestu (večstanovanjski objekti in v razseljenem delu občine);
- **mešani komunalni odpadki** (preostanek odpadkov), ki se oddajajo po sistemu od vrat do vrat na prevzemnem mestu posameznega povzročitelja oz. na skupnem odjemnem mestu (večstanovanjski objekti in v razseljenem delu občine);
- **nevarni odpadki** – oddaja v akciji zbiranja nevarnih odpadkov (1 x letno) ali oddaja na zbirnem centru skozi vse leto;
- **kosovni odpadki** – naročniški sistem zbiranja kosovnih odpadkov od vrat do vrat, na klic (gospodinjstvo je upravičeno do brezplačnega odvoza 1 x letno) ali oddaja na zbirnem centru skozi vse leto.

Vse zgoraj navedene odpadke je možno dnevno v času obratovanja CERO SK oddati tudi v zbirnem centru:

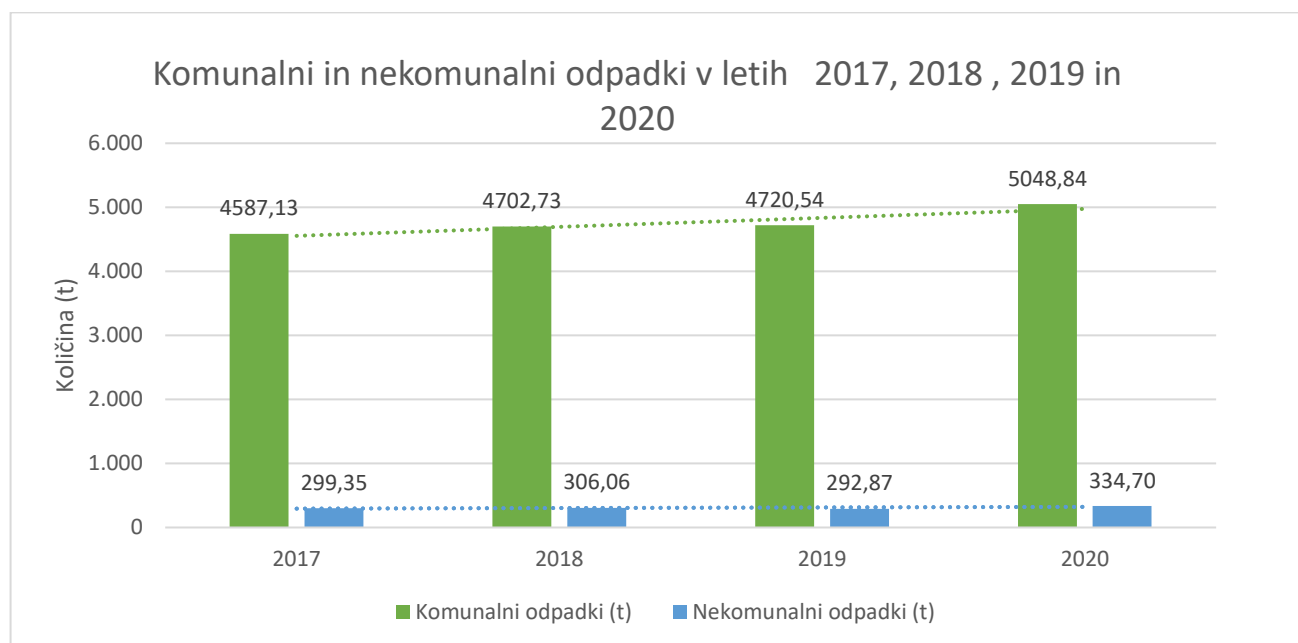
ponedeljek - petek od 7.00 do 15.00 ure

sreda od 7.00 do 19.00 ure

sobota od 7.00 do 13.00 ure

3.1.2.2 Količine odpadkov

V letu 2020 je bilo na območju občine Slovenske Konjice skupno zbranih 5.383,54 t odpadkov, od tega je bilo 5.048,84 t komunalnih in 334,70 t nekomunalnih odpadkov. Oddani so bili pooblaščenim prevzemnikom na obdelavo oziroma odlaganje. Na dan 31.12.2020 je na skladišču ostalo 40 t mešane embalaže, 7 t OEEO (hladilno zamrzovalni aparati) in 7 t nagrobnih sveč.



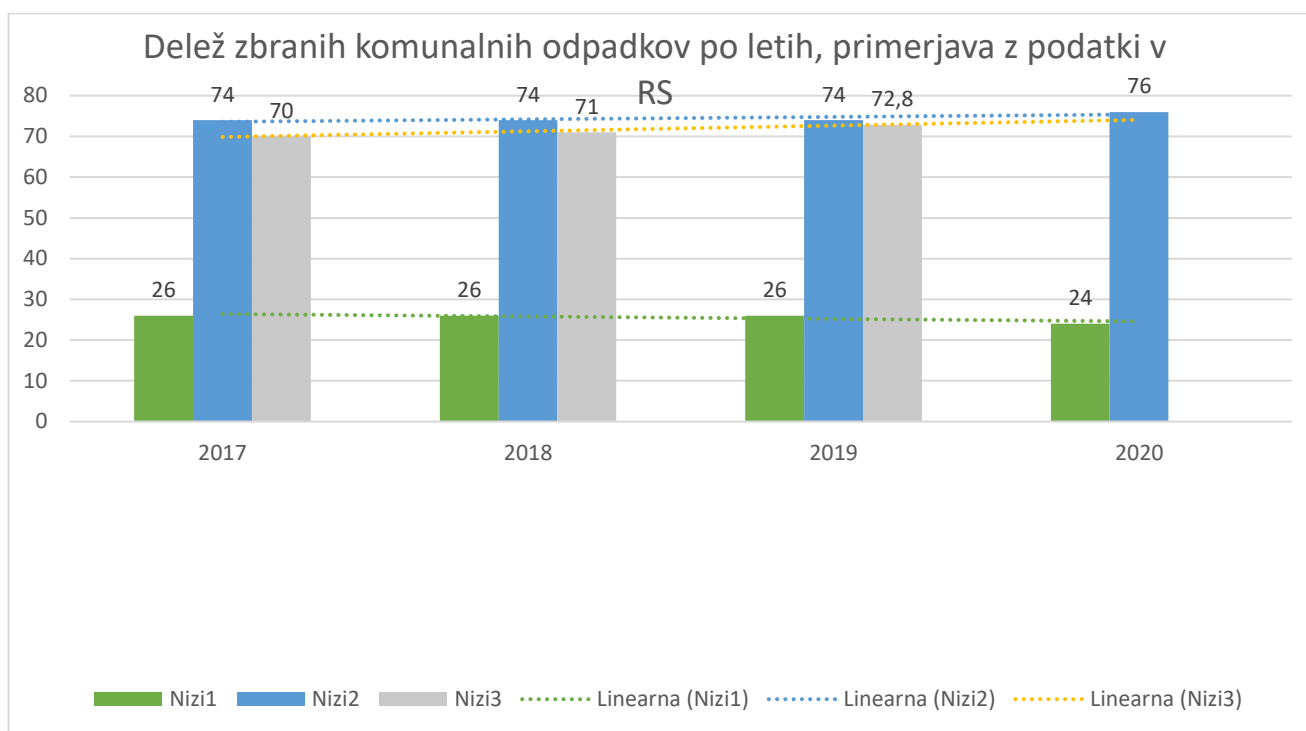
Graf 13: Zbrani komunalni in nekomunalni odpadki v letih 2017-2020 (t)

Količina zbranih komunalnih odpadkov se je v letu 2020 v primerjavi z letom 2019 povečala za 328 t oz. 7 %. Od leta 2016, ko je bilo zbranih 4.415 t komunalnih odpadkov, beležimo porast količine zbranih komunalnih odpadkov kar za 14,3 %

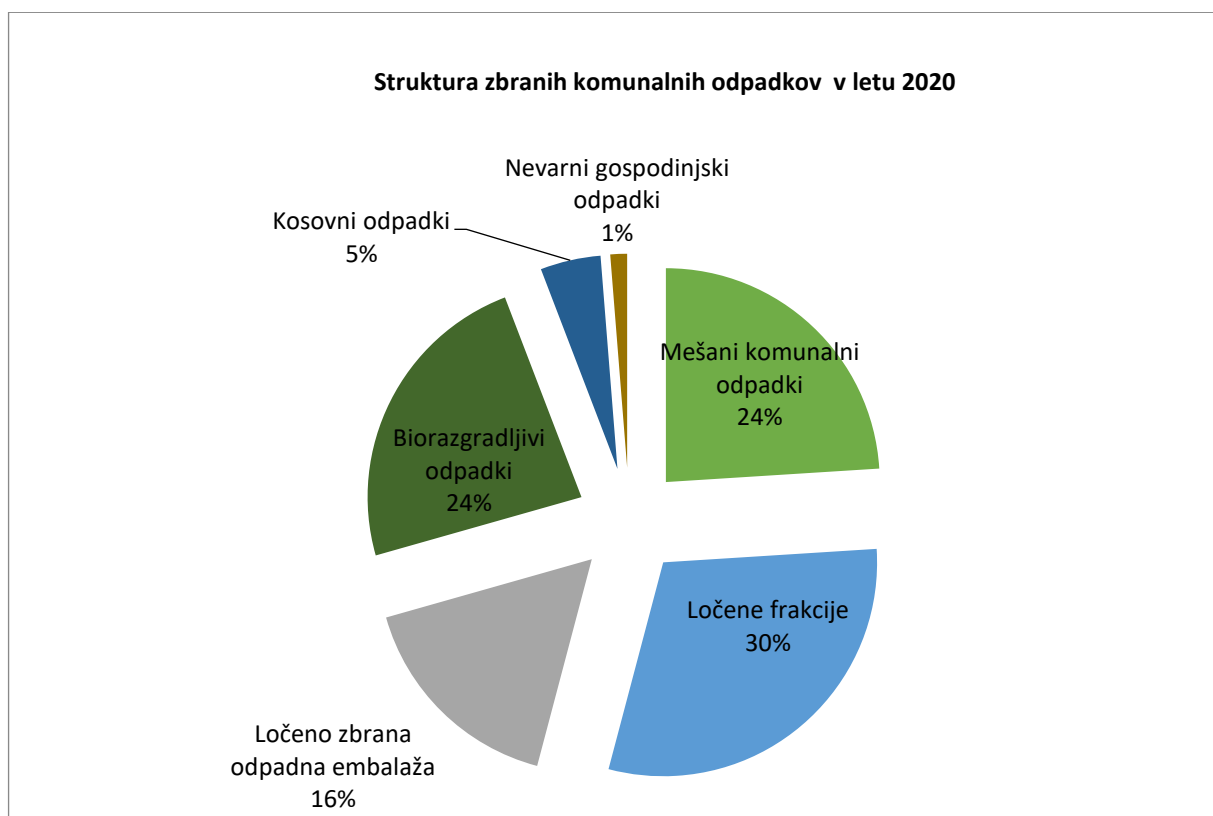
Količina zbranih nekomunalnih odpadkov je po zmanjšanju v letu 2019 v letu 2020 ponovno narasla, za skoraj 14 %.

Pri komunalnih odpadkih so se v primerjavi z letom 2019 povečale količine zbrane steklene embalaže, papirja in kartona, biorazgradljivih kuhinjskih odpadkov in zelenega obreza.

Količina mešanih komunalnih odpadkov se je iz 26,4 % vseh zbranih odpadkov v letu 2019 kljub porastu količine vseh odpadkov skupaj, zmanjšala na 23,96 %. V letu 2020 je bilo zbranih 1.207 t le-teh.



Graf 14: Deleži zbranih komunalnih odpadkov od leta 2017 – 2020



Graf 15: Struktura zbranih komunalnih odpadkov

Med zbranimi komunalnimi odpadki največji delež predstavljajo ločeno zbrane frakcije, 30 %, in mešani komunalni in biološko razgradljivi odpadki v višini 24 %. Najmanjši delež v strukturi zbranih komunalnih odpadkov predstavljajo nevarni odpadki 1%.

V letu 2020 je bilo skupno zbranih **63,6 t nevarnih odpadkov**. Akcija zbiranja nevarnih odpadkov je bila 27.6.2020 izvedena skupaj z mobilnim zbiranjem starih aparatov, sijalk, baterij, nevarnih odpadkov in odpadnega jedilnega olja.

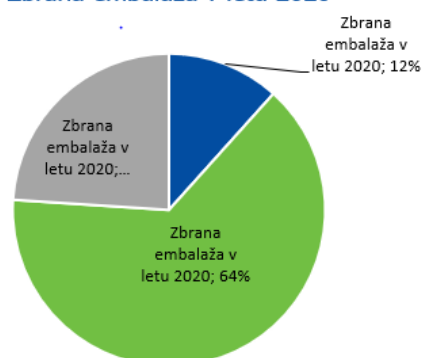
V povprečju je vsak prebivalec v Občini Slovenske Konjice v letu 2020 proizvedel 4,23 kg nevarnih odpadkov.

V letu 2020 je bilo skupno zbranih **229,63 t kosovnih odpadkov**. Večino kosovnih odpadkov so občani oddali v zbirnem centru. Od 86 gospodinjstev so se kosovni odpadki odpeljali na osnovi predhodnega naročila. V letu 2020 v aprilu, maju in decembru kosovnih odpadkov »po naročilu« zaradi vladnih ukrepov COVID-19 nismo izvajali.

Zbrana embalaža v letu 2019



Zbrana embalaža v letu 2020



Graf 16: Deleži zbrane embalaže po vrstah embalaže

Med zbrano embalažo največji delež predstavlja mešana embalaža.

V letu 2020 je bil zbran večji delež steklene in papirne ter kartonske embalaže, nekaj manj mešane.

Občina Slovenske Konjice

	Št. prebivalcev (vir: statistični Urad RS)	Komunalni odpadki (kg)	Mešani komunalni odpadki (kg)	Ločeno zbrane frakcije (kg)	BIO odpadki (kg)	Komunalnih odpadki (kg/preb.)	Mešani komunalni odpadki (kg/preb.)	Ločeno zbrane frakcije (kg/preb.)	BIO odpadki (kg/preb.)
2016	14.662	4.414.919	1.195.740	3.219.179	1.133.280	301	81	220	77
2017	14.781	4.587.129	1.201.340	3.385.789	1.049.980	310	81	229	71
2018	14.912	4.702.727	1.245.220	3.457.507	1.045.520	315	83	232	70
2019	14.993	4.720.536	1.244.720	3.475.816	1.067.180	315	83	232	71
2020	15.042	5.048.840	1.207.610	3.841.230	1.186.220	335	80	255	79

Tabela 17: Zbrane količine odpadkov na prebivalca v Občini Slovenske Konjice

V letu 2019 je vsak prebivalec Slovenije v povprečju proizvedel 509 kg komunalnih odpadkov, kar je 14 kg več kot leto prej.

Količina vseh komunalnih odpadkov, ki so nastali v Sloveniji v letu 2019 je bila 1.064.321 t.

V letu 2019 je bil delež ločeno zbranih komunalnih odpadkov na nivoju Slovenije 72,8 % glede na vse zbrane komunalne odpadke (vir: Statistični urad RS, januar 2021).

Zap. št.	Parameter / količina	Enota	Slovenske Konjice		Slovenija
			2019	2020	2019
1.	Delež ločeno zbranih frakcij	%	73,58	76,06	72,8
2.	Nastali komunalni odpadki	kg/preb.	315	335	509
3.	Nastali nevarni odpadki	kg/preb.	4,73	4,23	3,7
4.	Odloženi komunalni odpadki	kg/preb.	29	28	32

Tabela 18: Primerjava zbranih količin za občino S. Konjice, 2019 in 2020, in Slovenijo 2019

V Občini Slovenske Konjice je v letu 2020 vsak občan proizvedel 335 kg komunalnih odpadkov, od tega 255 kg ločeno zbranih frakcij in 80 kg mešanih komunalnih odpadkov, ki se jih 35% oz. 28+kg/prebivalca odloži na odlagališče. V Sloveniji je bilo v letu 2019 odloženih 32 kg mešanih komunalnih odpadkov na prebivalca.

Količina biorazgradljivih odpadkov v Občini Slovenske Konjice na prebivalca v letu 2020 znaša 79 kg, 8 kg več kot v letu 2019. Glede na skupno število vključenih oseb je delež oseb, ki BIO odpadke kompostirajo, 62 %. Kar pomeni, da 38 % vseh vključenih oseb v organiziran odvoz odpadkov uporablja rjave zabojnike za zbiranje biorazgradljivih odpadkov, 2 % več kot v letu 2019.

Delež ločeno zbranih odpadkov v Občini Slovenske Konjice predstavlja 76 %. Delež ločeno zbranih odpadkov je še vedno za 3 % višji kot je povprečje ločeno zbranih odpadkov v Sloveniji za leto 2019, ki znaša 72,8 %.

Podatki o številu vključenih oseb in številu gospodinjstev vključenih v organiziran odvoz komunalnih odpadkov

Evidence o številu oseb in gospodinjstev na posameznem odjemnem mestu izhajajo iz baze podatkov JKP, ki se redno dopolnjujejo s spremembami, javljenimi s strani uporabnikov in primerjavo s centralnim registrom prebivalstva (CRP). V letu 2020 je bilo v organizirani odvoz odpadkov v občini vključenih 14.997 oseb oziroma 4.858 gospodinjstev. V občini je bilo prijavljenih 15.042 prebivalcev.

Zbirni center CERO SK

Vse komunalne odpadke je mogoče dnevno v času obratovanja CERO SK oddati tudi na zbirnem centru CERO SK. V zbirnem centru je bilo v letu 2020 povprečno 36 obiskov na dan. Skupno je v letu 2020 zbirni center obiskalo 10.628 posameznih povzročiteljev.

3.1.2.3 Aktivnosti in projekti za doseganje ciljev

Poraba najemnine "ravljanje z odpadki"

V letu 2020 so bila na področju ravnanja z odpadki glede na razpoložljiva sredstva najemnine izvedena naslednja dela:

PORABA NAJEMNINE 2020 – ravnanje z odpadki		Vrednost (€)
1.	1. del preureditve zbirnega centra Cero (dovoz - gradbena dela)	9.175,72
2.	2. del preureditve zbirnega centra Cero (elek. vrata, zapornica)	4.382,80
3.	Kontejner 10 m ³	3.924,30
4.	Zabojniki	4.269,76
5.	2. del ureditve razsvetljave na CERO SK	1.933,55
6.	Požarna alarmna naprava na CERO SK	6.313,87
Skupaj		30.000,00

Tabela 19: investicijsko vzdrževalna dela GJI – odpadki/namen in vrednost (€)

- V letu 2020 se je uredil zbirni center: spremenil se je prometni režim (pretočno, brez obračanja), pri vstopu se je namestila zapornica, na izhodu vrata. Preureditev je bila zaradi dela v času COVID-19 izjemnega pomena za zagotavljanje zdravja zaposlenih in obiskovalcev.
- Kupil se je kontejner velikosti 10 m³.
- Nakup zabojnikov, 120l, 240 l, 770 l in 1.100 l
- Menjava dotrajane razsvetljave z varčno, zmanjšala se bo poraba električne energije
- Zamenjava dotrajane požarne alarmne naprave, pomembno zaradi skladiščenja večjih količin embalaže.

ZERO WASTE – na poti do družbe brez odpadkov

Občina Slovenske Konjice se je v sodelovanju z JKP d.o.o. Slovenske Konjice med prvimi v letu 2016 pridružila projektu Zero Waste (Občina na poti do družbe brez odpadkov). V zavezi si je lokalna skupnost zastavila določene cilje:

- zmanjšati količine nastalih odpadkov na 283,03 kg na prebivalca na leto,
- povečati delež ločeno zbranih odpadkov na 77,05 %
- zmanjšati količine zbranih mešanih komunalnih odpadkov na 64,96 kg na prebivalca na leto.

Poleg zapisanih ciljev si je lokalna skupnost zapisala še dvanajst zavez, katerih aktivnosti vodijo k doseganju zastavljenih ciljev.

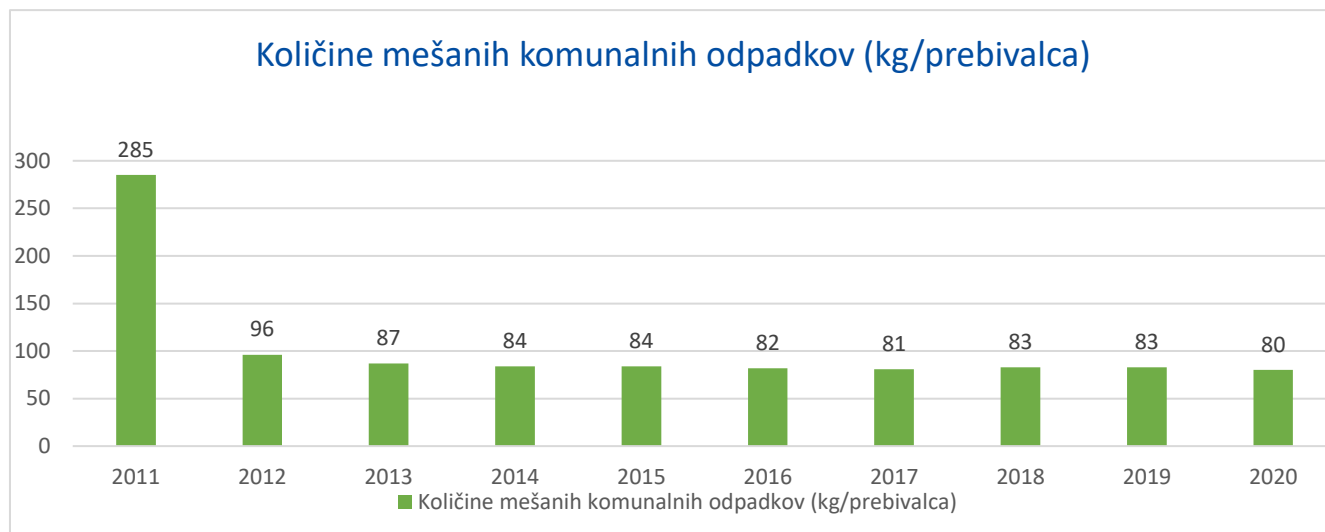
V letu 2020 smo dosegli cilj Zero Waste zaveze glede deleža ločeno zbranih odpadkov, še vedno pa nismo dosegli cilja zmanjšati količine nastalih komunalnih odpadkov in cilja zmanjšati količine zbranih mešanih komunalnih odpadkov na prebivalca na leto.

Trend v letu 2020 je bil zaradi svetovne pandemije COVID-19 tudi v občini Slovenske Konjice ravno nasproten od zastavljenih ciljev: nastale so večje količine odpadkov, tako zaradi uporabe zaščitnih sredstev (maske, rokavice) kot embalaže dezinfekcijskih sredstev, zaradi prevzemanja hrane in pijače veliko več odpadne embalaže in podobno.



Graf 17: Količina nastalih komunalnih odpadkov na prebivalca v letih 2016 – 2020

Količine zbranih komunalnih odpadkov v občini Slovenske Konjice kljub vsem zastavljenim aktivnostim v kg/prebivalca naraščajo. 335 kg/prebivalca v naši občini je v primerjavi s slovenskim povprečjem, ki je bilo v letu 2019 509 kg/prebivalca, bistveno manj, a še vedno daleč od ciljne vrednosti 283 kg/prebivalca (do leta 2026) oz. 284,65 kg/prebivalca v letu 2020.



Graf 18: Količine mešanih komunalnih odpadkov v letih 2011 – 2020 v kg/prebivalca

Leto	Prebivalci SKUPAJ (vir: STAT)	Delež ločenega zbiranja odpadkov	Količina nastalih odpadkov	Količina mešanih komunalnih odpadkov	
		odstotek	kg/prebivalca	kg/prebivalca	
2011	14.468	38	462	285	realizirano
2012	14.442	63	259	96	realizirano
2013	14.452	67	263	87	realizirano
2014	14.400	69	274	84	realizirano
2015	14.677	71	286	84	realizirano
2016	14.662	72,56	301	82	realizirano
2017	14.781	73,82	331	81	realizirano
2018	14.912	73,52	315	84	realizirano
2019	14.912	73,58	315	83	realizirano
2020	15.042	76,06	355	80	realizirano
2019		73,2	284,92	76,36	planirano
2020		73,75	284,65	74,72	planirano
2021		74,3	284,38	73,09	planirano
2022		74,85	284,11	71,45	planirano
2023		75,4	283,84	69,82	planirano
2024		75,95	283,57	68,2	planirano
2025		76,5	283,3	66,58	planirano
2026		77,05	283,03	64,96	planirano

V letu 2020 so se zbrane količine mešanih komunalnih odpadkov, kljub epidemiji in razlogih za večje

Tabela 20: Predvidena pot do cilja »Zero waste« 2026

količine teh odpadkov, glede na leto 2019 zmanjšale za 3 kg/prebivalca in znašajo 80 kg/prebivalca.

V letu 2020 smo zaradi razglašene epidemije COVID-19 in omejitev dejavnosti, projekte, povezane s trajnostnim razvojem izvajali v bistveno manjšem obsegu.

Svetovalni nadzor na terenu in sortirne analize na skupnih odjemnih mestih, nadzor and ločevanjem z inšpekcijsko službo in redarstvom

V začetku leta 2020, ko so razmere še dopuščale, smo pri večstanovanjskih objektih izvajali sortirne analize. Sortirali smo vsebino zabojnikov za mešane komunalne odpadke. Pri povzročiteljih v večstanovanjskih objektih, pri katerih so bile ugotovljene nepravilnosti, smo podali ustno opozorilo ali nalepili nalepko »nepravilno zbrani odpadki«. Na nepravilnosti smo nekatere uporabnike opozorili tudi pisno.

Tudi pri individualnih hišah bomo v letu 2021 v primeru ugotovljenih nepravilnosti povzročitelje nepravilnega odlaganja opozorili z nalepko na zabojniku. Pregledani zabojniki, kjer je ločevanje zadovoljivo (manj kot 5 % nečistoč), označimo z nalepko »Hvala, ker pravilno ločujete odpadke 😊«. Zabojniki, katerih vsebina ni ustrezna, se opremijo z nalepko »Nepravilno zbrani odpadki ☹️«. Nepravilno zbrane odpadke je povzročitelj dolžan ustrezno ločiti in jih pripraviti na odjemno mesto ob naslednjem odvozu. V primeru, da se nepravilnosti na določenem zbirnem mestu ponavljajo, povzročitelja obvestimo s pisnim obvestilom, odpadke ločimo s strani JKP in storitev zaračunamo v skladu z veljavnim cenikom. Istočasno se pristojnemu inšpektorju poda prijava.



Slika 3: Nalepke na pregledanih zabojnikih

Analiza svetovalnega nadzora na terenu je pokazala, da je ločevanje na izvoru pri individualnih hišah zadovoljivo. Največ nepravilnosti je bilo zabeleženih v zabojnikih na skupnih odjemnih mestih (pred večstanovanjskimi objekti in v razseljenem delu občine). V zabojnikih za mešane komunalne odpadke je še vedno prisoten velik delež odpadne embalaže in bioloških odpadkov. Na skupnih odjemnih mestih, kjer so ugotovljene nepravilnosti, izvajamo sortirne analize, katerih rezultate smo predstavili povzročiteljem nepravilnega odlaganja z namenom, da se ločevanje odpadkov na izvoru izboljša.

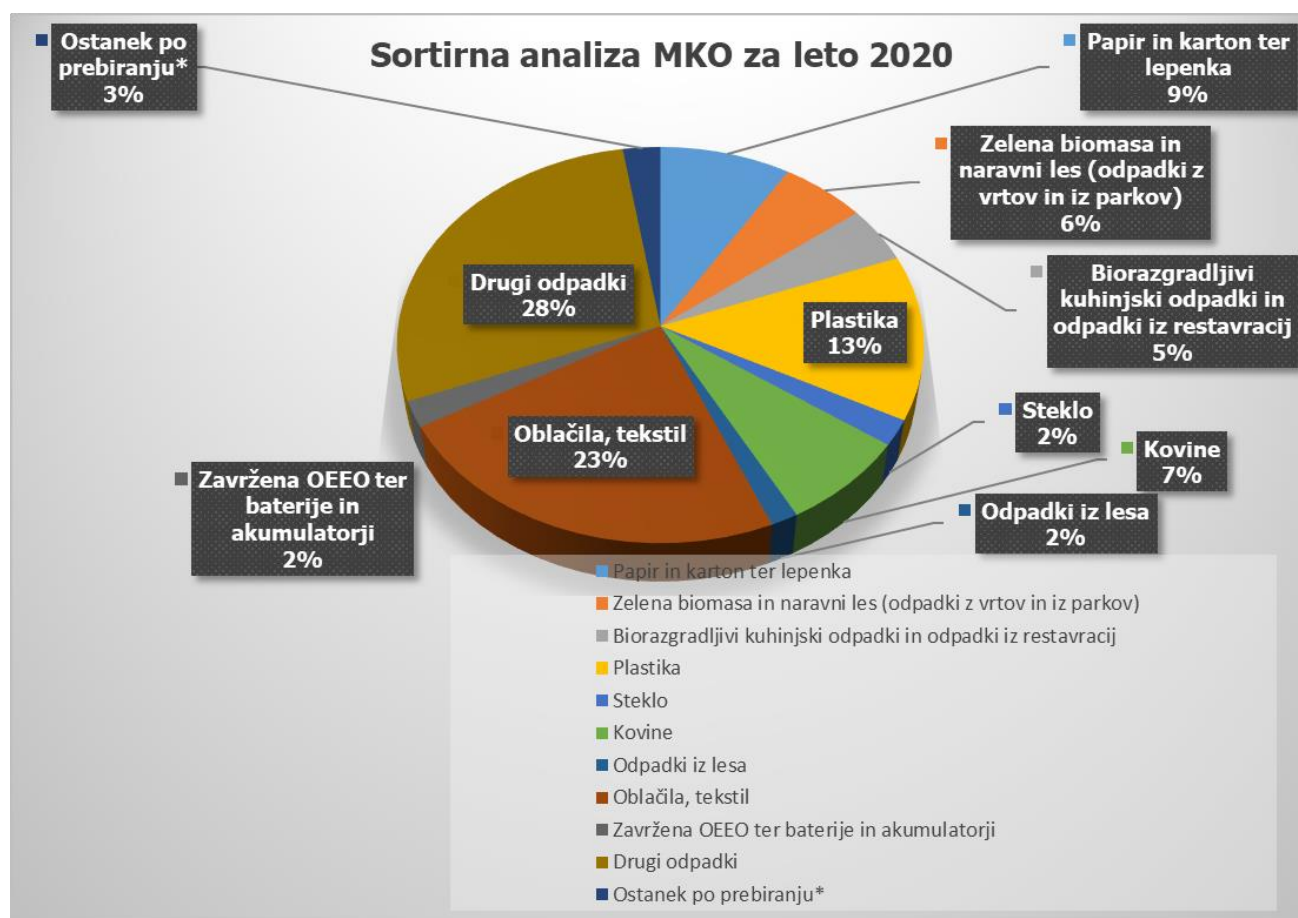
Sortirna analiza mešanih komunalnih odpadkov za leto 2020

V skladu z veljavni zakonodajo je bila tudi v letu 2020 opravljena sortirna analiza mešanih komunalnih odpadkov pred oddajo v obdelavo z namenom, da se ugotovi njihova sestava. Sortirno analizo in vzorčenje odpadkov je izvedla pooblaščen institucija z akreditacijo za vzorčenje odpadkov. Analiza je bila opravljena na dveh naključno odvzetih vzorcih.

Prvi vzorec je bil iz območja Škedenj, Špitalič in Tolsti vrh (358 kg), drugi iz območja Loče (357 kg). S pomočjo sortirne analize je bila ugotovljena sestava mešanih komunalnih odpadkov, najverjetnejša za strnjena naselja.

Ugotovljeno je bilo, da so med mešanimi komunalnimi odpadki prisotne naslednje vrste odpadkov: oblačila, tekstil (23 %), mešana embalaža (7 %), plastika (5 %), veje, listje, trava (5,7 %), biorazgradljivi odpadki (hrana) 4,62 % in drugi v manjšem odstotku.

Ugotovljene nepravilnosti bodo osnova za osveščanje uporabnikov odvoza odpadkov v letu 2021.



Graf 19 Sortirna analiza sestava mešanih komunalnih odpadkov v letu 2020

Zap. št.	Odpadek	2019	MASNI DELEŽ (%)	2020	MASNI DELEŽ (%)
1	Papir in karton ter lepenka		7,53		8,82
2	Zelena biomasa in naravni les (odpadki z vrtov in iz parkov)		0,97		5,73
3	Biorazgradljivi kuhinjski odpadki in odpadki iz restavracij		17,25		4,62
4	Plastika		4,78		13,42
5	Steklo		0,5		2,1
6	Kovine		1,69		7,42
7	Odpadki iz lesa		0,85		1,54
8	Oblačila, tekstil		7,72		23,21
9	Zavržena OEEO ter baterije in akumulatorji		0,04		2,10
10	Drugi odpadki		46,23		28,52
11	Ostane po prebiranju*		12,45		2,52
	SKUPAJ		100,00		100,00

Tabela 21: Primerjava sortirne analize iz let 2019 in 2020

Primerjava sortirnih analiz iz let 2019 in 2020 je pokazala:

- V letu 2020 je bilo v odpadkih bistveno več oblačil in tekstila, kovin, plastike,

- manj je bilo drugih odpadkov in manjši je bil ostanek po prebiranju
- podobna je bila količina papirja in kartona ter lepenke.

Iz sortirnih analiz je mogoče razbrati, da je med mešanimi komunalnimi odpadki še vedno 40 do 50 % odpadkov, ki med mešane komunalne odpadke v zeleni zabojnik ne sodijo.

Spodbujanje ponovne uporabe, izmenjevalnica igrač

JKP d.o.o. Slovenske Konjice od leta 2013 sodeluje s Centrom ponovne uporabe. V zbirnem centru CERO SK je bil uveden Kotiček za ponovno uporabo, kjer lahko uporabniki zbirnega centra oddajo še uporabne izdelke, surovine, uporabna oblačila in obutev. V spodnji tabeli so prikazane količine predanih kosovnih odpadkov in oblačil od leta 2013 do leta 2020. Skupno smo v Center ponovne uporabe v letih od 2013 do 2020 predali 106,26 t še uporabnih kosovnih odpadkov, oblačil in obutve.

	Kosovni odpadki (t)	Oblačila, tekstil (t)	Skupaj(t):
2013	4,44	3,88	8,32
2014	7,88	9,57	17,45
2015	5,99	4,14	10,13
2016	3,92	13,67	17,59
2017	6,30	11,78	18,08
2018	5,36	9,20	14,56
2019	5,04	8,25	13,29
2020	2,39	4,45	6,84
Skupaj(t):	41,32	64,94	106,26

Tabela 22: Količine predanih kosovnih odpadkov in oblačil od leta 2013 do leta 2020

Projekt Skupaj za boljšo družbo in družbena odgovornost

Skupaj za boljšo družbo je pobuda, s katero si slovenska komunalna podjetja prizadevajo spodbujati trajnostno gospodarstvo, odgovorno potrošnjo in ohranjanje naravnih virov. Pobudi se je pridružilo tudi podjetje JKP d.o.o. Slovenske Konjice. Cilja pobude sta:

- spodbujanje preprečevanja nastajanja odpadkov, ponovna uporaba in odgovorna potrošnja »Enkratno je stvari uporabljati večkratno«
- ohranjanje vodnih virov in spodbujanje prebivalcev k pitju vode iz pipe »Voda iz pipe«.

V letu 2020 smo izvedli naslednje aktivnosti:

- osveščanje in obveščanje v lokalnem časopisu, radiu, na spletni strani, družbenih omrežjih in prilogami k položnici, časopisu destinacije Rogla – Pohorje,
- nagradne igra na lokalnem radiu radio Rogla na temo ločevanja odpadkov (nagrajenci so prejeli posode za zbiranje odpadnega jedilnega olja)
- v Evropskem tednu zmanjševanja odpadkov smo sodelovali pri skupnem osveščanju na družabnih omrežjih in spletni strani; tema: nevidni odpadki,
- E-račun – z osveščanjem smo vzpodbujali uporabnike naših storitev, da se odločijo za račun v elektronski obliki. V zameno smo jim podarili vrč za vodo.

JKP risanka: TILLEN SVETUJE, REBEKA VE

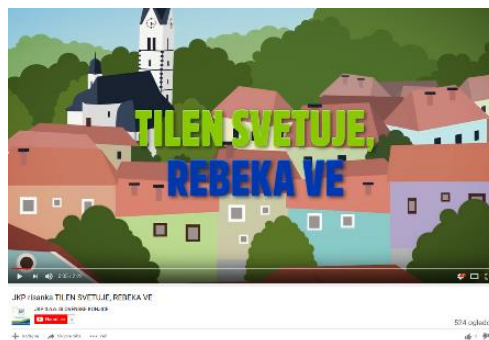
Risanka je dostopna na youtube kanalu <https://www.youtube.com/watch?v=2rq2CSgvWT8>

Risanka na zabaven način osvešča naše najmlajše uporabnike storitev in odgovarja na vprašanja:

Zakaj je pomembno vsakodnevno varčevanje z vodo? ♻️

- Zakaj plastična vrečka ni najboljša izbira?
- Zakaj odpadkov ne mečemo v naravo?
- Zakaj odpadke ločujemo na izvoru, jih ponovno uporabljamo?

Ohranjajmo čisto naravo in vodne vire 🌍, zato ZERO WASTE. Skupaj z vami premagujemo ovire! 😊



Slika4: Risanka za osveščanje

E-cikliraj



**Kje najdete ulične zbiralnike
odpadne elektronske opreme,
v občini Slovenske Konjice?**

v SLOVENSKIH KONJICAH



Kajuhova ulica



Škalska cesta (pri kotlovnici)



Ulica Toneta Melive (pri kotlovnici)

v TEPANJU



Tepanje 28 (OŠ Tepanje)

Glavni namen projekta E-cikliraj je zmanjšati količine nevarnih odpadkov, baterij, odpadne električne in elektronske opreme med ostalimi, mešanimi komunalnimi odpadki. V občini Slovenske Konjice smo v sodelovanju s podjetjem ZEOS v letu 2016 postavili pet uličnih zbiralnikov za zbiranje omenjene opreme in baterij. V letu 2017 so bili postavljeni dodatno še štirje zbiralniki (Tepanje, Draža vas, Žiče, SV Jernej).

V letu 2020 se je zbralo 3,82 t odpadne električne elektronske opreme in baterij. Skupno se je v uličnih zbiralnikih od leta 2016 do leta 2020 zbralo 12,32 t odpadne električne in elektronske opreme ter baterij.



Slika 5: Lokacije uličnih zbiralnikov v občini Slovenske Konjice

Zbiralnice odpadnega jedilnega olja

V občini Slovenske Konjice je bilo v letu 2019 nameščenih 5 zbiralnic za zbiranje odpadnega jedilnega olja. Zbiralnice so bile postavljene pred večstanovanjskimi objekti, kjer je bilo s sortirnimi analizami ugotovljeno najboljše ločevanje. V letu 2020 smo v vseh zbiralnicah skupno zbrali 7,26 t odpadnega jedilnega olja. Vsako leto se ga na račun postavljenih zbiralnic zbere več.



Slika 6: Zbiralnica odpadnega olja

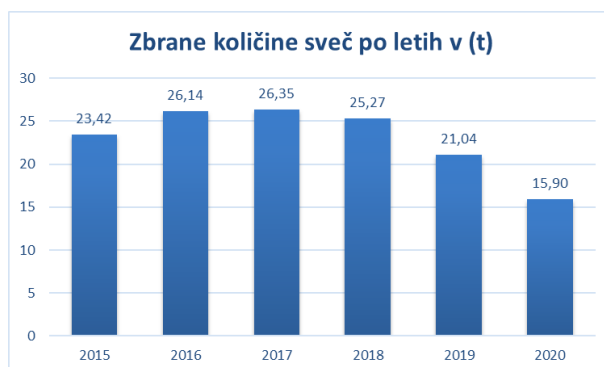
Projekt »KOMPOSTIRAJMO – MISLIMO ZELENO« - osveščanje uporabnikov naših storitev o pravilnem kompostiranju in razlogih za to. To aktivnost bomo v letu 2021 izvajali še bolj aktivno.

Projekt "Prižgite svečo manj"

Predniki vam ne bodo zamerili, potomci vam bodo hvaležni. Izvajamo ga na vseh pokopališčih. Spodbujamo uporabo trajnostnih sveč. Za ta namen smo pripravili kratko video predstavitev, ki prikazuje količine nastalih sveč na posameznih pokopališčih. Da je projekt uspešen, dokazujejo številke zbranih odpadnih sveč v občini Slovenske Konjice, ki se z leti občutno zmanjšujejo, v 4 do petih letih za 10 t letno.



Slika 7: Prižgite svečo manj



Graf 23: Zbrane količine sveč po letih, 2015 - 2020

Akcije zbiranja odpadnega papirja po šolah, vrtcih, zavodih, društvih

V letu 2020 smo zbrali skupno 3,5t odpadnega papirja. Udeležencem akcije smo strošek zbranega papirja povrnili. Šole so bile žal več mesecev zaprte.

Vodeni ogledi CERO SK

V letu 2020 nas je skupno obiskalo 50 otrok iz osnovne šole Oplotnica, ki smo jim predstavili pravilno ravnanje z odpadki. Obiske je napovedalo še več šol, a se ogledi zaradi omejitev in pouka na daljavo niso izvedli.



Slika 8: Voden ogled CERO

Strokovno srečanje ob 6. obletnici Zero waste v Sloveniji

Na virtualnem strokovnem srečanju na daljavo z naslovom "Odpadki v naših občinah", ki ga je organiziralo društvo Ekologi brez meja, je s svojim prispevkom '25 let ločenega zbiranja odpadkov – smo se končno že naučili?' pridružilo tudi podjetje JKP Slovenske Konjice.

Prejem certifikata "Brez plastike"

S certifikatom Brez plastike dokazujemo, da v občini Slovenske Konjice stremimo k zmanjšanju porabe plastike in k varovanju okolja. S tem prispevamo k ozaveščanju o škodljivosti prekomerne uporabe plastičnih izdelkov za enkratno uporabo.

Občine se namreč zavedajo problematike vztrajnega porasta nastajanja plastičnih odpadkov in odlaganja plastičnih odpadkov v okolje ter negativnega vpliva na okolje, zdravje in gospodarstvo.

Osveščanje na javnih prireditvah

Z zabojniki za ločevanje in tablami za osveščanje obveščamo in osveščamo na vseh javnih prireditvah v Občini Slovenske Konjice.

Ostale aktivnosti

Ostale aktivnosti, izvedene v letu 2020:

- Oddaja poročil na MOP za leto 2019 (do 31.3.2020);
- Izvedba vseh monitoringov: podzemnih vod na območju odlagališča, izcednih odpadnih voda, emisij v zrak;
- Sodelovanje z medobčinskim inšpektoratom zaradi neprijavljenih povzročiteljev odpadkov in nepravilnega odlaganja odpadkov;
- Dezinfekcija in deratizacija objektov na CERO SK;
- Reševanje reklamacij na terenu;
- Redna kontrola odpadkov (vizualni pregled);
- Vodenje elektronskega obratovalnega dnevnika o pripeljanih in odpeljanih količinah odpadkov;
- Meritve in umerjanje tehtnice;
- Redna oddaja presortiranih surovin (embalaža, papir, OEEO oprema, VGA, hladilniki, kovine...) pooblaščenim prevzemnikom;
- Mletje zelenega obreza in lesa;
- Čiščenje oljnega lovilca;
- Čiščenje zbirnega bazena za izcedne vode, prečrpavanje izcednih vod na CČN Slov. Konjice;
- Redno čiščenje okolice CERO in po potrebi širše okolice (Prežigal).

3.1.2.4 Postopek zapiranja odlagališča CERO SK, odlagališče Graščak

S 30.6.2011 so se odpadki na odlagališču CERO SK – novo odlagalno polje prenehali odlagati. Izvedena so bila vsa zapiralna dela.

Okoljevarstveno dovoljenje za odlagališče nenevarnih odpadkov CERO SK – novo odlagalno polje je bilo izdano s strani Ministrstva za okolje in prostor pod št. 25467-21/2016-11 dne 24.5.2017. V dovoljenju so navedene vse okoljevarstvene zahteve v obdobju zaprtega odlagališča, kaj moramo kot upravljavec zaprtega odlagališča izvajati v časovnem obdobju najmanj 30 let, in sicer:

- vzdrževanje in varovanje odlagališča,
- izvajanje meritev (monitoringa) na način in v obsegu kot je navedeno v dovoljenju,
- redne preglede stanja telesa odlagališča in
- izdelavo poročila o stanju odlagališča ter o opravljenih meritvah in pregledih za posamezno koledarsko leto.
- Monitoring se od izdaje okoljevarstvenega dovoljenja izvaja glede na v dovoljenju zapisane zahteve in pomeni izvajanje tega v nekoliko zmanjšanem obsegu, kar pomeni tudi nekaj nižje stroške.

V letu 2020 so bile izvedene vse meritve in analize vplivov odlagališča na okolje v skladu z zahtevami zakonodaje.

Na starem odlagališču Graščak smo odpadke prenehali odlagati v letu 2004. Na podlagi oddane Vloge za zaprtje odlagališča je Agencija RS za okolje izdala Odločbo o zaprtju odlagališča Graščak, št. 35467-13/2004-36 z dne 13.5.2009, ki se v skladu z Uredbo o spremembah in dopolnitvah Uredbe o odlagališčih odpadkov (Ur. list RS št. 37/18, 76. člen) šteje za okoljevarstveno dovoljenje, ki ga bo ARSO po potrebi spremenil oz. zahteve dopolnil.

Na območju odlagališč je že dalj časa zaznan vpliv na podzemno vodo. V podzemnih vodah so presežene vrednosti nekaterih onesnaževal.

V izdelavi so tehnične podlage za izvedbo sanacije zaprtega odlagališča (ekonomsko izvedljivi ukrepi). Dokumentacijo izdeluje podjetje ALBERO, Klementina Hrast s. p.. Izdelana bo do konca meseca februarja 2021 (uporaba predelanega blata CČN SK).

Rešitve bodo predstavljene predstavnikom programskega sveta CERO SK in občinam Slovenske Konjice, Zreče in Vitanje, ki bodo za izvedbo ukrepov zagotovile potrebna finančna sredstva.

3.1.3 ODVAJANJE IN ČIŠČENJE ODPADNIH VODA

V okviru izvajanja storitev obvezne občinske gospodarske javne službe odvajanja in čiščenja odpadnih voda so sredstva namenjena rednemu investicijskemu vzdrževanju kanalizacijskega sistema, obnovi dotrajanih jaškov in zamenjavi dotrajanih pokrovov, preventivnim pregledom kanalizacijskega sistema in zadrževalnih bazenov s črpališči, spiranju s kanal jetom, snemanju dotrajanih kanalizacijskih odsekov s TV kamero in izvedbi deratizacije.

V upravljanju JKP d.o.o. Slovenske Konjice je sedem hidravlično med seboj ločenih kanalizacijskih sistemov: kanalizacijski sistem Slovenske Konjice, Loče, Zbelovo, Mlače, Tepanje, Žiče in Draža vas.

Greznice gošče iz obstoječih greznic, odvečno blato iz malih komunalnih čistilnih naprav (v nadaljevanju MKČN) ter odvečno blato iz ČN Tepanje in ČN Zbelovo se odvažata s fekalnim vozilom v obdelavo na CČN Slovenske Konjice.

Deratizacija

Deratizacijo kanalizacije se izvaja preventivno dvakrat letno, in sicer spomladi in jeseni. Deratizacijo je izvedlo podjetje NLZOH iz Maribora.

Čiščenje kanalizacije

Čiščenje kanalizacije s specialnim vozilom je potekalo v skladu s sprejetim Programom izvajanja javne službe odvajanja in čiščenja komunalne in padavinske odpadne vode v Občini Slovenske Konjice.

Pregledi kanalizacije s TV kamero

Predhodno očiščeni kanali so se na nekaterih odsekih pregledali tudi s TV kamero, in sicer:

Ulica Dušana Jereba (mešani kanal), L=236 m

Mizarska cesta (mešani kanal), L=76 m

3.1.3.1 Poraba sredstev okoljske dajatve zaradi obremenjevanja voda

Z Občino Slovenske Konjice je bila sklenjena pogodba o zaračunavanju sredstev okoljske dajatve za leto 2020. V občinski proračun Občine Slovenske Konjice so bila v letu 2020 nakazana sredstva okoljske dajatve v višini 246.772,18 €.

3.1.3.2 Poraba najemnine za odvajanje odpadne vode

Objekt	Znesek brez DDV (€)
Projektna dokumentacija za obnovo kanalizacije Loče- Industrijska ulica	1.957,00
Obnova kanalizacije Škalska cesta	22.574,36
Kataster kanalizacije	9.831,86
Obnova mešane kanalizacije med Mizarsko in Tovarniško cesto	102.529,30
Izvedba prelivnega kanala na CČN Slovenske Konjice	4.771,34
Asfaltiranje Obrtniške ulice	6.337,77
Prenos sredstev na čiščenje odpadne vode	998,38
Skupaj	149.000,00

Tabela 24: Poraba najemnine za odvajanje odpadne vode

Sredstva najemnine za vzdrževanje gospodarske javne infrastrukture so bila na področju odvajanja odpadnih voda porabljena za:

- projektno dokumentacijo za obnovo kanalizacije Loče- Industrijska
- obnovo dotrajane mešane kanalizacije na Škalski cesti
- ažuriranju katastra javnega kanalizacijskega omrežja
- obnovo dotrajanega mešanega kanala med Mizarsko in Tovarniško cesto
- izvedbo prelivnega kanala na CČN Slovenske Konjice
- asfaltiranje prekopenih površin v Obrtniški ulici.

3.1.3.3 Količine odvedene odpadne vode

Količina odvedenih komunalnih odpadnih voda na vseh kanalizacijskih sistemih je v letu 2020 znašala 466.017 m³. Po javnem kanalizacijskem sistemu je bilo odvedenih 369.860 m³ padavinskih odpadnih voda s streh in 41.180 m³ industrijskih odpadnih voda.

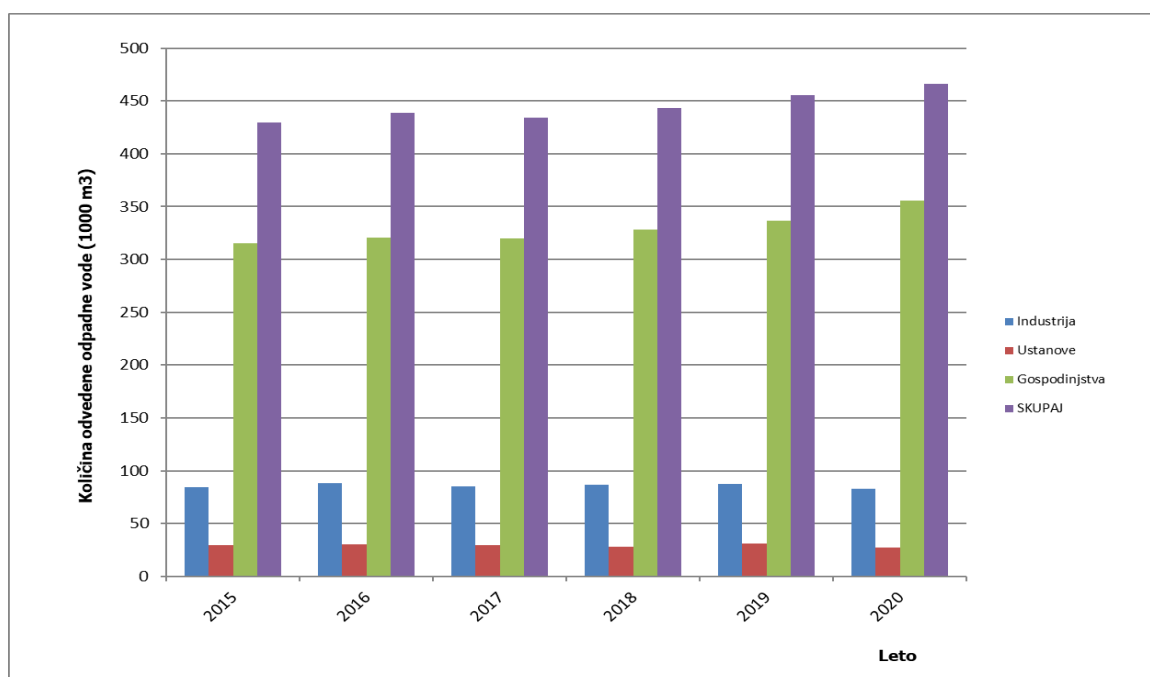
Skupaj je bilo po javnem kanalizacijskem sistemu odvedenih 877.057 m³ komunalnih, padavinskih in industrijskih odpadnih voda.

Porabnik / leto	2015	2016	2017	2018	2019	2020
Pravne osebe (m ³)	84.177	87.923	84.995	86.623	87.701	82.774
Ustanove (m ³)	29.688	30.179	29.413	28.254	30.907	27.355
Gospodinjstva (m ³)	315.376	320.836	319.861	328.471	336.731	355.888
Skupaj (m³)	429.241	438.938	434.269	443.348	455.339	466.017

Tabela 25: Količine odvedene padavinske odpadne vode s streh v letih 2016 - 2020

Porabnik / leto	2016	2017	2018	2019	2020
Pravne osebe (m ³)	129.903	132.635	135.196	134.552	127.318
Ustanove (m ³)	33.244	34.099	34.900	34.633	32.814
Gospodinjstva (m ³)	216.505	216.597	220.446	219.979	209.729
Skupaj (m³)	379.652	383.331	390.542	389.164	369.860

Tabela 26: Količine odvedene padavinske odpadne vode s streh v letih 2016 - 2020



Graf 20: Odvedena količina komunalnih odpadnih voda v letih od 2015 - 2020

3.1.3.4 Novi hišni priključki in izključevanje greznic

Aktivnosti, vezane na obveščanje in informiranje o izvedbi hišnih priključkov in izključevanju greznic, so se nadaljevale tudi v letu 2020. V naselju Zbelovo je bila zgrajena fekalna kanalizacija s ČN Zbelovo (350 PE).

Takoj po dograditvi ČN Zbelovo smo aktivno pristopili k obveščanju, da so zagotovljeni pogoji za izvedbo hišnih priključkov na novozgrajeno kanalizacijo Zbelovo. Na željo strank smo opravili ogled na terenu, stranki svetovali način izvedbe hišnega priključka, izdelali predračun za izvedbo in dela tudi izvedli, v kolikor se je stranka strinjala z višino predračuna. Gradbena dela za izvedbo hišnih priključkov smo izvedli s podizvajalcem.

Podatki:

število izdelanih predračunov:	26
število izvedenih izključitev greznic s strani JKP Slovenske Konjice:	4
število izvedenih novih hišnih priključkov s strani JKP:	3

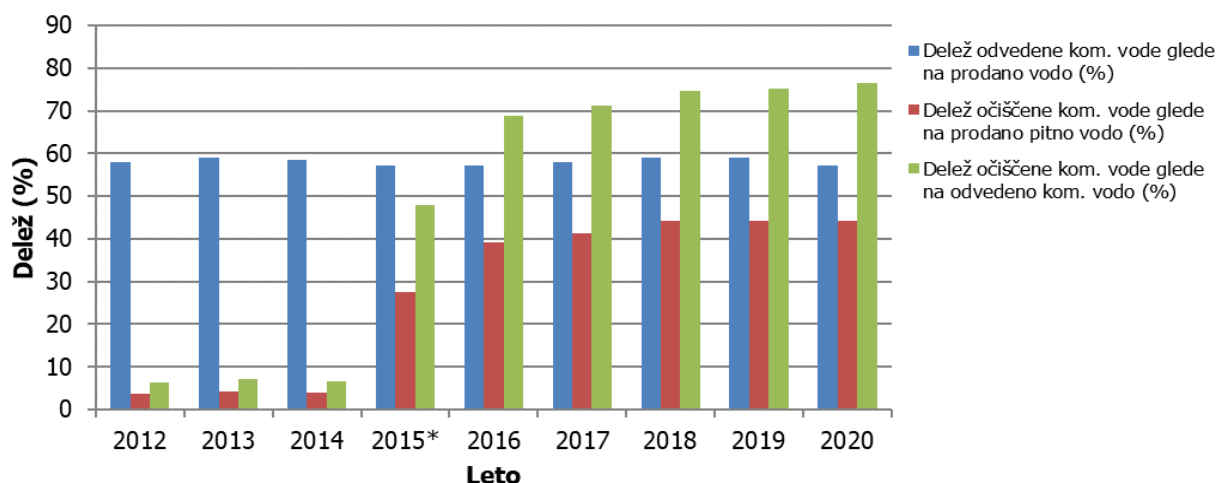
3.1.3.5 Čiščenje odpadne vode

3.1.3.5.1 Splošno

Čiščenje komunalne in padavinske odpadne vode na območju občine zagotavljamo: v centralni čistilni napravi Slovenske Konjice (CČN Slovenske Konjice) z zmogljivostjo 14.500 PE, čistilni napravi Tepanje z zmogljivostjo 1.000 PE, čistilni napravi Zbelovo z zmogljivostjo 350 PE in ČN Gastuž 60 PE. Oskrbujemo še 33 MKČN do 50 PE, ki niso v upravljanju izvajalca gospodarske javne službe in z njimi upravljajo zasebni lastniki ali upravljavci.

Porabnik / ČN	SKUPAJ čiščenje ČN Tepanje in CČN SK 2017 (m ³)	SKUPAJ čiščenje ČN Tepanje in CČN SK 2018 (m ³)	SKUPAJ čiščenje ČN Tepanje in CČN SK 2019 (m ³)	SKUPAJ čiščenje ČN Tepanje, ČN Zbelovo in CČN SK 2020 (m ³)
Gospodinjstva	329.149	353.046	357.112	372.149
Ustanove	44.471	43.863	46.404	41.050
Pravne osebe	147.335	186.345	186.808	174.404
Skupaj	520.955	583.254	590.324	587.603

Tabela 27: Primerjava količin očiščenih odpadnih voda (komunalne, padavinske in industrijske) v letih 2017 - 2020



Graf 21: Deleži očiščene vode na ČN glede na količine pitne in odvedene vode v letih 2017 - 2020

Za 57,10 % prodane pitne vode je urejeno odvajanje komunalne odpadne vode v javno kanalizacijsko omrežje. 44,08 % prodane vode je očiščene na čistilnih napravah, ostala komunalna odpadna voda se zbira v obstoječih pretočnih greznicah in delno odvaja v javno kanalizacijsko omrežje, delno v okolje.

76,40 % vode, ki se odvaja v javno kanalizacijsko omrežje, se očisti na čistilnih napravah, ostala voda pa se steka v kanalizacijska omrežja (Loče, Žiče, Draža vas, Mlače), ki se ne zaključijo s čistilnimi napravami.

Vrednosti so podobne tistim v letu 2019. Priklop uporabnikov na ČN Zbelovo in začetek zaračunavanja storitve »čiščenje odpadne vode« se je pričelo z oktobrom 2020.

Poraba najemnine v letu 2020 – čiščenje odpadnih voda

Št.	Investicijsko vzdrževalna dela GJI	Znesek brez DDV (€)
	ČIŠČENJE ODPADNE VODE – namen	
1.	ČN Tepanje	1.200,08
1.1.	Digitalizacija projektne dokumentacije ČN Tepanje <i>Zaradi sodnega postopka v vezi s posejki strehe na ČN Tepanje je bilo potrebno na zahtevo sodišča predložiti vso tehnično dokumentacijo v elektronski obliki</i>	1.200,08
2.	CČN Slovenske Konjice	18.962,39
2.1.	Vgradnja toplotne črpalke na CČN <i>CČN Slovenske Konjice se je do sedaj ogrevala s pomočjo utekočinjenega naftnega plina. Le tega smo ukinili ter nadomestili z vgradnjo toplotne črpalke, kar bo znatno zmanjšalo stroške ogrevanja</i>	11.929,37
2.2.	Sanacija talnih ploščic (MEVA) <i>V prostoru za mehansko predčiščenje smo izvedli sanacijo poškodovanih ter razpokanih keramičnih ploščic</i>	4.057,94
2.3.	Dobava črpalke z motorjem za dehidracijo blata <i>Zaradi okvare črpalke za dehidracijo blata smo kupili novo</i>	2.157,68
2.4.	Volut za potopno črpalko na CČN Slovenske Konjice <i>Zaradi dotrajanosti obstoječega ohišja (volut) črpalke smo le tega nadomestili z novim.</i>	817,40
3.	ČN Zbelovo	13.835,91
3.1.	Dobava agregata za ČN Zbelovo <i>Za ČN Zbelovo je bil dobavljen agregat za primer izpada električne energije</i>	11.543,78
3.2.	Tekoči mesečni stroški MAREC obratovanje ČN Zbelovo	683,41
3.3.	Tekoči mesečni stroški APRIL obratovanje ČN Zbelovo	665,52
3.4.	Odvoz in čiščenje blata iz ČN Zbelovo <i>Nujna sanacijska dela po izpadu električne energije na ČN Zbelovo</i>	119,20
3.5.	Dobava AL nosilcev za dvig črpalke na ČN Zbelovo	824,00
	Skupaj =	33.998,39

Tabela 28: Poraba najemnine v letu 2020 – čiščenje odpadnih voda

3.1.3.5.2 Centralna čistilna naprava Slovenske Konjice

Na Prežigalu v Slovenskih Konjicah je od novembra 2013 zgrajena centralna čistilna naprava Slovenske Konjice. CČN SK smo v upravljanje prevzeli s 1.2.2015.

V septembru 2020 smo izpraznili ter očistili sekvenčni bazen št. 3 (SBR), kot posledica vdora večjih količin peska iz junija 2019, ko je prišlo do strojeloma grabelj na napravi MEVA na mehanskem predčiščenju.

Odvoz muljev

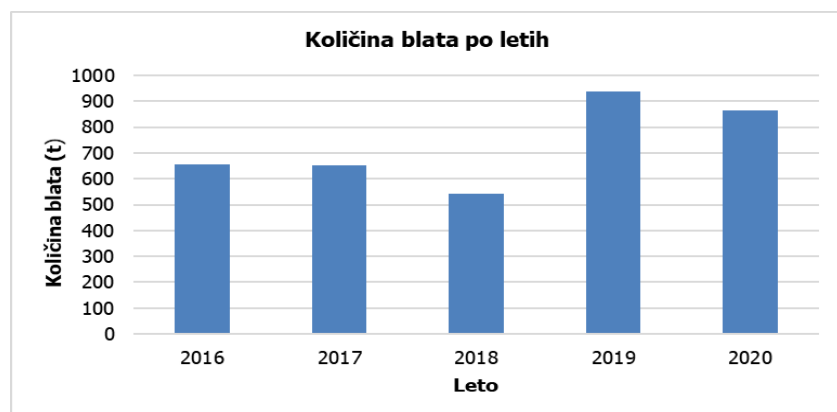
V letu 2018 je bila s podjetjem KOTO d.o.o. podpisana pogodba za odvoz, obdelavo mulja oz. blata za obdobje treh let (do 31.03.2021). V obdobju po sklenitvi Pogodbe je zaradi političnih ukrepov države uvoznice komunalnega blata prišlo do prekinitve pogodbe. Ponovno smo izvedli javni razpis na katerega se je prijavil ponudnik KOTO d.o.o. Cena prevzema blata se je iz 65,45 eur/t povečala na 205 eur/t. Nova cena prevzema blata predstavlja bistveno povečanje cene storitve čiščenja odpadnih voda.

Odvoz peska iz peskolovov in ostankov na grabljah in sitih na osnovi sklenjene pogodbe z veljavnostjo do 31.3.2021 izvaja podjetje Saubermacher Slovenija d.o.o..

Odpadek	Količina 2017 (t)	Količina 2018 (t)	Količine 2019 (t)	Količine 2020 (t)
19 08 01 – ostanki na grabljah in sitih	18,1	13,0	10,68	7,32
19 08 02 – pesek iz peskolovov	37,4	71,2	77,28	45,56
19 08 05 – blato iz čiščenja komunalnih odpadnih vod	653,0	544,2	949,66	864,87
Skupaj odvoz odpadkov	708,5	628,4	1.037,62	917,67

Tabela 29: Količine odpadkov v letih 2017 – 2020

V odstranitvah smo oddali tudi 10 kg laboratorijskih kemikalij (porabljenih kivetnih testov).



Graf 22: Količine nastalega blata po letih 2016 - 2020

Količina blata je bila v letu 2020 nekaj nižja. V letu 2019 se je poleg letne količine blata odpeljalo tudi še del blata iz leta 2018. V bazenih za biološko čiščenje odpadne vode, SBR, je optimalna količina blata med 350 in 500 ml/l. V letu 2020 je bila povprečna količina blata v SBR 500 ml/l.

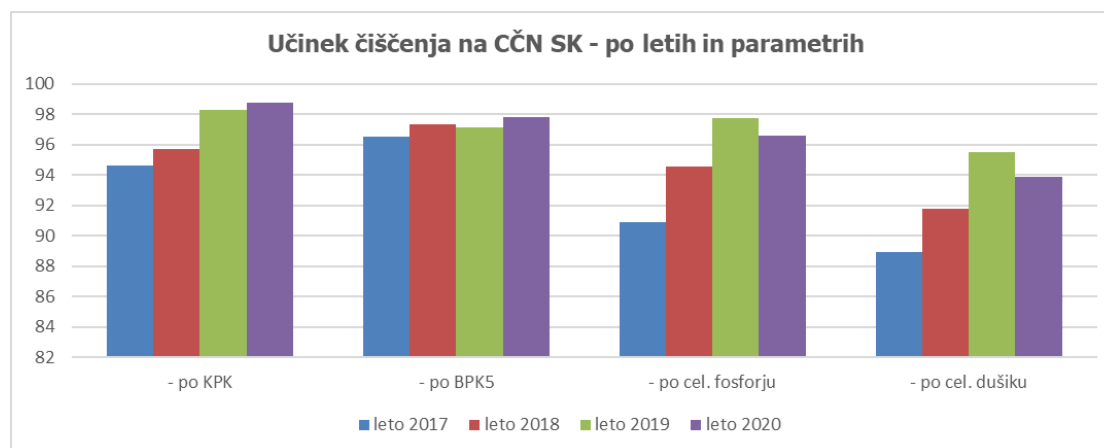
Monitoringi na CČN SK v letu 2020

Monitoring obratovanja CČN SK izvaja podjetje Eurofins ERICO Slovenija d.o.o. iz Velenja. V skladu z zakonodajo je potrebno letno izvesti 12 vzorčenj in analiz odpadnih voda na iztoku iz čistilne naprave. Izvajajo se tudi občasne interne analize.

Na vzorčevalnih mestih, na vtoku in iztoku iz čistilne naprave, se z avtomatskima vzorčevalnikoma istočasno odvzame 24-urni vzorec, vsako uro 250 ml. Za analize vzorcev odpadne vode se uporabljajo metode, ki so določene s standardi Pravidnika o prvih meritvah in obratovalnem monitoringu odpadnih vod ter o pogojih za njihovo izvajanje (Ur. list RS št. 94/14, 98/15).

Parameter	Povprečni učinek čiščenja v letu 2017	Povprečni učinek čiščenja v letu 2018	Povprečni učinek čiščenja v letu 2019	Povprečni učinek čiščenja v letu 2020
po KPK	94,63	95,73	98,30	98,74
po BPK ₅	96,52	97,33	97,14	97,84
po celotnem fosforju	90,86	94,53	97,77	96,60
po celotnem dušiku	88,89	91,80	95,48	93,85

Tabela 30: Letni povprečni učinek čiščenja na CČN SK



Graf 23: Učinki čiščenja na CČN SK po parametrih

V skladu z 10. členom Uredbe o emisiji snovi in toplote pri odvajanju odpadnih voda v vode in javno kanalizacijo (Ur. l. RS št 64/12, 64/14, 98/15) CČN SK z odvajanjem odpadne vode v letu 2020 ni presegala predpisanih mejnih vrednosti glede na izdano okoljevarstveno dovoljenje in v skladu z 11. členom iste uredbe naprava z odvajanjem odpadne vode okolja ne obremenjuje čezmerno.

VSEH 12 NA CČN SK ZA MONITORING ODVZETIH VZORCEV JE BILO SKLADNIH Z ZAHTEVAMI ZAKONODAJE IN OKOLJEVARSTVENIM DOVOLJENJEM.

Na Ministrstvo za okolje in prostor, ARSO, je bilo v roku oddano letno poročilo.

Interne meritve

Interne meritve se izvajajo 1 x tedensko v laboratoriju na CČN SK, po potrebi tudi večkrat. Rezultati povprečnih mesečnih meritev so podobni rezultatom monitoringa in bistveno ne odstopajo. Vsi izmerjeni parametri so bili vedno skladni z zakonodajnimi predpisi oz. okoljevarstvenim dovoljenjem.

Dotoki	Leto 2017 (m ³)	Leto 2018 (m ³)	Leto 2019 (m ³)	Leto 2020 (m ³)
Minimalni izmerjen dotok dnevno	1.521	2.285	1.743	1.243
Maksimalni izmerjen dotok dnevno	9.652	9.803	10.219	10.035
Minimalna mesečna količina odpadne vode	59.026	90.088	77.677	72.902
Maksimalna mesečna količina odpadne vode	176.955	164.926	168.501	172.009

Tabela 31: Minimalni in maksimalni dnevni in mesečni dotoki na CČN SK

V letu 2020 je bilo na CČN SK očiščenih 1.208.417 m³ odpadnih vod:

- 325.947 m³ komunalnih odpadnih voda
- 165.464 m³ padavinskih odpadnih vod s streh
- 41.180 m³ industrijskih odpadnih vod
- 2.656 m³ izcednih vod iz odlagališča ČERO SK
- 1.928 m³ grezničnih gošč in blata MKČN.

Preostala očiščena količina, 671.242 m³, predstavlja zaledne in tuje vode.

Mesec 2020	Dotok na CČN SK (m ³)	Kom. odp. voda (m ³)	Ind. odp. voda (m ³)	Pad. odp. vode iz streh (m ³)
Januar	90.097	26.505	3.375	14.486
februar	82.125	25.311	4.257	14.485
Marec	91.269	26.676	4.801	14.486
April	73.134	25.615	3.353	14.421
Maj	72.902	26.548	964	13.440
Junij	82.815	27.630	3.389	13.440
Julij	113.699	29.623	6.345	13.448
Avgust	105.616	27.341	738	13.456
September	92.063	27.291	3.207	13.462
Oktober	139.968	28.550	3.135	13.466
November	92.720	28.546	4.264	13.411
December	172.009	26.313	3.352	13.463
Skupaj 2020	1.208.417	325.947	41.180	165.464

Tabela 32: Količine komunalne, padavinske in industrijske odpadne vode na CČN SK

Zakonsko določene mejne vrednosti iztoka iz CČN Slovenske Konjice so podane v spodnjih tabelah (Uredba o emisiji snovi pri odvajanju odpadne vode iz komunalnih čistilnih naprav (Ur.l. RS, št. 45/07, 63/09 in 105/10, Priloga 2: preglednica 1 in preglednica 2):

Parameter	Izražen kot	Enota	Mejna vrednost
Kemijska potreba po kisiku - KPK	O ₂	mg/l	110
Biokemijska potreba po kisiku - BPK ₅	O ₂	mg/l	20
Neraztopljene snovi - TSS	-	mg/l	35
Amonijev dušik NH ₄ -N ⁽¹⁾	N	mg/l	10
Celotni dušik ⁽¹⁾⁽²⁾	N	mg/l	15
Učinek čiščenja celotnega dušika	-	%	70
Celotni fosfor	P	mg/l	2
Učinek čiščenja celotnega fosforja	-	%	80

Tabela 33 Zakonsko določene mejne vrednosti očiščene vode iz CČN Slovenske Konjice

⁽¹⁾ Mejna vrednost za amonijev in celotni dušik se uporablja pri temperaturi odpadne vode 12°C in več na iztoku aeracijskega bazena.

⁽²⁾ Celotni dušik je vsota dušika po Kjeldahlu (N-organski in NH₄ skupaj), nitratnega dušika (N-NO₃) in nitritnega dušika (N-NO₂).

Za boljše delovanje CČN Slovenske Konjice in povečanje izkoriščenosti je potrebno pripraviti in izvesti naslednje ukrepe:

- izločitev zalednih voda (Jamna, pod vinsko kletjo);
- ureditev kanalizacije v območju industrijsko – obrtne cone (»Konus«) v celoti;
- izgradnja ločenega kanalizacijskega sistema – delno, kjer je smiselno;
- rekonstrukcija obstoječe sekundarne kanalizacije in izgradnja novih, dodatnih sekundarnih kanalov (projekt Sekundarna kanalizacija);
- določitev nekvalitetnih odsekov javnega kanalizacijskega sistema in njihova sanacija.

3.1.3.5.3 KČN Tepanje

V naselju Tepanje je bilo v letu 2020 očiščenih 28.868 m³ komunalne odpadne vode, ki tvori poleg tujih in meteornih vod iz stavbnih ter vozniških površin dotok na ČN Tepanje.

Na čistilno napravo Tepanje je bilo prečrpanih in očiščenih 147.249 m³ odpadne vode. Razliko med komunalno odpadno vodo in prečrpano odpadno vodo predstavljajo še padavinske vode iz streh, ki jih je bilo 24.944 m³, in tuja voda iz javnega mešanega kanalizacijskega sistema naselja Tepanje, 93.437 m³. Iz ČN Tepanje je bilo na CČN Slovenske Konjice na nadaljnjo obdelavo odpeljanih 45 m³ odvečnega blata.

Monitoring kvalitete odpadne vode na ČN Tepanje je izvajalo podjetje Eurofins ERICO Slovenija d.o.o. iz Velenja. Vzorci so bili v skladu s pravilnikom odvzeti in analizirani 3 x letno. Na Ministrstvo za okolje in prostor je bilo v roku oddano letno poročilo.

Parameter	Povprečni učinek čiščenja v letu 2017	Povprečni učinek čiščenja v letu 2018	Povprečni učinek čiščenja v letu 2019	Povprečni učinek čiščenja v letu 2020
- po KPK	93,87	92,46	89,49	73,00
- po BPK ₅	94,64	93,36	93,54	88,48

Tabela 34: Letni povprečni učinek čiščenja na ČN Tepanje

V skladu z 10. členom Uredbe o emisiji snovi in toplote pri odvajanju odpadnih voda v vode in javno kanalizacijo (Ur. l. RS št 64/12, 64/14, 98/15) naprava na tem iztoku z odvajanjem odpadne vode ne presega predpisanih mejnih vrednosti in v skladu z 11. členom okolja ne obremenjuje čezmerno.

INTERNE MERITVE PARAMETRA KPK SE IZVAJAJO NAJMANJ ENKRAT MESEČNO. V LETU 2020 NI BILO ZABELEŽENIH ODSTOPANJ OZ. PRESEGANJA MAKSIMALNE DOVOLJENE KONCENTRACIJE ZA PARAMETER KPK.

Porabnik / leto	2017 (m ³)	2018 (m ³)	2019 (m ³)	2020 (m ³)
Gospodinjstva	19.776	20.153	20.644	21.425
Pravne osebe	8.749	8.829	8.293	5.443
Skupaj	28.525	28.982	28.937	28.937

Tabela 35: Količine očiščenih komunalnih odpadnih voda na ČN Tepanje

Porabnik / leto	2017 (m ³)	2018 (m ³)	2019 (m ³)	2020 (m ³)
Gospodinjstva	16.563	16.884	16.855	16.855
pravne osebe, ustan.	9.530	9.754	9.680	8.836
Skupaj	26.093	26.638	26.535	25.691

Tabela 36: Količina očiščenih padavinskih odpadnih voda na ČN Tepanje

3.1.3.5.4 ČN Gastuž

Na ČN Gastuž velikosti 60 PE, komunalna odpadna voda doteka iz objekta Gastuž, kjer nastaja pri opravljanju gostinske dejavnosti. Očiščeno je bilo 95 m³ komunalne odpadne vode. Kanalizacijski sistem je ločen, tako na čistilni napravi ni meteornih in tujih vod. Očiščena voda odteka v potok Žičnico. V letu 2020 je bil izveden monitoring.

Interne meritve v času obratovanja gostinskega objekta, med aprilom in oktobrom, so bile skladne z zahtevami zakonodaje, parameter KPK pod 150 mg/l.

Parameter	Povprečni učinek čiščenja v letu 2017*	Povprečni učinek čiščenja v letu 2018	Povprečni učinek čiščenja v letu 2019*	Povprečni učinek čiščenja v letu 2020*
- po KPK	/	89,17	/	94,04
- po BPK ₅	/	96,17	/	94,76

* v letu 2017 in 2019 se monitoring ni izvajal, ker se glede na velikost čistilne naprave v skladu z veljavno zakonodajo izvaja vsako drugo leto

Tabela 37: Letni povprečni učinek čiščenja na ČN Gastuž

3.1.3.5.5 ČN Zbelovo

Na ČN Zbelovo je bilo v letu 2020 očiščenih 4.735 m³ komunalne odpadne vode.

Na čistilno napravo Zbelovo je bilo prečrpanih in očiščenih 3.199 m³ odpadne vode. Razliko med komunalno odpadno vodo in prečrpano odpadno vodo predstavljajo še padavinske vode iz streh (dogovorjene lokacije streh za namen spiranja fekalnih kanalov) ter cestišč, ki jih je bilo 1.536 m³. Odvoz blata iz ČN Zbelovo v letu 2020 ni bil potreben.

Monitoring kvalitete odpadne vode na ČN Zbelovo je izvajalo podjetje Eurofins ERICO Slovenija d.o.o. iz Velenja. Vzorci so bili v skladu s pravilnikom odvzeti in analizirani 2 x letno. Na Ministrstvo za okolje in prostor je bilo v roku oddano letno poročilo.

Parameter	Povprečni učinek čiščenja v letu 2020
- po KPK	93,54
- po BPK ₅	98,31

Tabela 38: Letni povprečni učinek čiščenja na ČN Zbelovo

V skladu z 10. členom Uredbe o emisiji snovi in toplote pri odvajanju odpadnih voda v vode in javno kanalizacijo (Ur. l. RS št 64/12, 64/14, 98/15) naprava na tem iztoku z odvajanjem odpadne vode ne presega predpisanih mejnih vrednosti in v skladu z 11. členom okolja ne obremenjuje čezmerno.

Interne meritve parametra KPK se izvajajo najmanj enkrat mesečno.

V LETU 2020 NI BILO ZABELEŽENIH ODSTOPANJ OZ. PRESEGANJA MAKSI-MALNE DOVOLJENE KONCENTRACIJE ZA PARAMETER KPK.

Porabnik / leto	2020 (m ³)
Gospodinjstva	2.383
Pravne osebe	817
Skupaj	3.200

Tabela 39: Količine očiščenih komunalnih odpadnih voda na ČN Zbelovo

3.1.3.6 Sprejem grezničnih gošč

Dejavnost čiščenje grezničnih gošč se opravlja delno kot dejavnost izvajanja javne službe v Občini Slov. Konjice in delno kot tržna dejavnost za uporabnike v Občinah Zreče in Vitanje.

Z mesecem majem 2015 smo pričeli izvajati storitev odvoza greznične gošče kot obvezno gospodarsko javno službo. Enkrat na tri leta zagotavljamo prevzem blata iz obstoječih greznic in blata iz MKČN ter obdelavo prevzete gošče in blata na CČN Slovenske Konjice.

O rednem praznjenju greznic oz. blata MKČN smo obvestili 545 uporabnikov. Izpraznjene so bile greznice oz. odpeljano blato MKČN iz 458 odjemnih mest (redno praznjenje). Preostali uporabniki so predstavili praznjenje na pozneje oz. se na poziv za praznjenje niso odzvali. Praznjenje po naročilu, prediranje internih greznic ter raznih intervencij smo izvedli pri 227 strankah.

Porabnik / leto	2017 (m ³)	2018 (m ³)	2019 (m ³)	2020 (m ³)
Uporabniki z vodo JKP – po porabi pitne vode	295.650	285.936	289.638	295.691
Uporabniki z lastno oskrbo s pitno vodo – pavšal po osebah	30.515	30.165	31.789	34.252
Uporabniki z lastno oskrbo s pitno vodo – pavšal po števcu	21.150	19.069	18.577	18.492
Skupaj	347.315	335.170	340.004	348.435

Tabela 40: Zračunavanje storitev črpanja in odvoza grezničnih gošč in blata MKČN na 3 leta – količine

Storitev praznjenja greznic opravljamo z lastnim vozilom za odvoz grezničnih gošč in blata MKČN in ob pomoči podizvajalca (en dan tedensko na področju težje dostopnih lokacij).

3.2 DRUGE DEJAVNOSTI

3.2.1 UREJANJE IN ČIŠČENJE JAVNIH POVRŠIN

Med Občino Slovenske Konjice in JKP d.o.o. Slovenske Konjice je bila za urejanje javnih površin za leto 2020, podpisana Pogodba o izvajanju obvezne lokalne gospodarske javne službe urejanja in čiščenja javnih površin v Občini Slovenske Konjice.

JKP d.o.o. Slovenske Konjice kot izvajalec dejavnost javne službe izvaja na celotnem območju občine Slovenske Konjice na vseh javnih površinah, kot jih določa Odlok o načinu izvajanja lokalne gospodarske javne službe urejanja in čiščenja javnih površin v Občini Slovenske Konjice (UL RS, št. 38/10) ter na drugih javnih površinah, določenih v prilogah pogodbe.

Med rednimi dogovorjenimi nalogami v sklopu urejanja in čiščenja javnih površin smo v letu 2020 izvajali:

- urejanje in čiščenje utrjenih javnih površin, ki obsega pometanje, odstranjevanje plevelov, pobiranje in odvoz odpadkov na skupni površini 48.390,50 m². Čiščenje površin po javnih prireditvah (5 prireditvev, v letu 2020 jih zaradi COVID-19 ni bilo). Praznijo se koši za smeti (103 kom) in za pasje iztrebke (29 kom),
- vzdrževanje in nameščanje urbane opreme (koši za smeti, klopi, stojala za kolesa, nosilci za zastave ter druge podobne opreme),
- čiščenje pločnikov obsega pobiranje smeti ter odstranjevanje plevela v skupni dolžini 26.279m,
- urejanje in čiščenje zelenih javnih površin obsega spomladansko in jesensko čiščenje zelenih javnih površin ter grmovnic na zelenih javnih površinah, košnja in čiščenje zelenih javnih površin na skupni površini 167.722,94 m²,
- čiščenje ribnika v parku in vodotokov - vodne površine 1.131,67 m²,
- čiščenje avtobusnih postajališč, ki obsega pometanje, pobiranje in odvoz odpadkov, košnja okoli avtobusnih postajališč (45 kom). Čiščenje obsega tudi urejanje površin za oglasna sporočila. Skupna površina čiščenja utrjenih površin je 7.806,25 m² in zelene površin 1.299,40 m²,
- odklepanje in zaklepanje otroškega igrišča v parku – v skladu z odpiralnim časom
- urejanje in vzdrževanje cvetličnih nasadov zajema sajenje sezonskega cvetja na 161,73 m², oskrba trajnic na 1.512,22 m², oskrba okrasnih trav na 42,38 m² ter nega dreves (28 kom) na območju zelenih javnih površin.

V skladu z zapisanim standardom so bila v letu 2020 opravljena vsa dela. Dela na področju urejanja in čiščenja javnih površin opravlja podjetje KARSO ZAPOSLOTVENI CENTER d.o.o., tako kot pretekla leta. Pogodba je podpisana do konca leta 2022. izvedli so tudi dodana dela, naročena s strani Občine Slovenske Konjice. S strani JKP se je izvajal reden nadzor ter nabavljal potreben material. Redno so se opravljala vsa dela po sprejetem izvedbenem programu za 2020, katerega vsebina je zajeta v javnem naročilu št. JN007061/2019-B01 (oktober 2019) in aneksu (na podlagi 5. točke 95. člena ZJN-3) k pogodbi za več del za leto 2020.

Dela na področju urejanja krožišča v Tepanju (letno vzdrževanje, zasaditev rastlinja in rož) in vzdrževanje površin v parku Tepanje v skupni površini 3.047 m² smo tudi v letu 2020 izvajali s podizvajalcem, Vtim d.o.o.

Dodatno so se izvedla naslednja dodatna dela po pogodbi oziroma po izdanih naročilnicah:

- popravilo poškodovanega koša za odpadke (pri tržnici Slovenske Konjice),
- obnova povezave za odvajanje vode iz ribnika (od jaška do potoka),
- tlakovanje poškodovanih granitnih kock pred vežico Slovenske Konjice,
- tlakovanje povezovalne pešpoti med Štajersko ulico in Ulico Toneta Melive,
- nabava in montaža pitnika za vodo v parku pod Trebnikom,
- dobava in zasaditev korit z rožami na ograji ob potoku v Starem trgu,
- ureditev zelenice in gredice pred vhodom na občino, namestitev pepelnika,
- ureditev krožišča pri Hoferju,
- ureditev krakov krožišča pri Hoferju,
- odstranitev japonskega dresnika ob kolesarski stezi proti Ločam,
- sanacija poškodovane potke na otok v ribniku v zgornjem parku,
- ureditev peščenih poti v zgornjem parku pod Trebnikom, sanacija poškodovane potke na otok ribnika je že bila izvedena
- nabava in postavitve potrebne urbane opreme (klopi, koši s pepelnikom).



Slika 9: Pitnik in krožišče



3.2.2 UREJANJE IN VZDRŽEVANJE POKOPALIŠČ TER UPRAVLJANJE VEŽIC

V sklopu urejanja in vzdrževanja pokopališč so se v letu 2020 izvedla naslednja dela:

- dajanje grobov v najem – z najemniki so sklenjene pogodbe o najemu grobnega prostora, strošek najemnine se obračuna enkrat letno
- čiščenje in odstranjevanje odpadkov in snega - na vseh pokopališčih je urejeno ločeno zbiranje odpadkov iz pokopališč, katere obiskovalci prepuščajo v zabojnikih na pokopališčih. Obiskovalci so obveščeni o možnosti in obveznosti ločenega zbiranja odpadkov iz pokopališč na posebnih obvestilnih tablah.
- odvoz odpadkov na CERO SK – izvaja se redni odvoz odpadkov v skladu z urnikom odvoza za posamezno leto. Odvoz odpadnih nagrobnih sveč se izvaja enkrat na štirinajst dni, v času pred in po 1. novembru po potrebi, tudi tedensko.
- vzdrževanje zelenih površin (košnja, obrezovanje, odstranjevanje plevela ipd.),
- vzdrževanje poti,
- vodenje katastra pokopališč in izdelava načrta pokopališča z razdelitvijo na oddelke, grobove in žarne niše, evidenco grobnih mest z oznako, evidenco pokopanih oseb v posameznem grobnem mestu in datum pokopa.

Urejanje pokopališč v Občini Slovenske Konjice se izvaja na pokopališčih v Slovenskih Konjicah, Ločah, Žičah, Špitaliču in na Jerneju. Urejanje pokopališča Jernej je do 31.12.2020 izvajal podizvajalec (KS Jernej), od 1.1.2021 naprej JKP d.o.o..

JKP d.o.o. skrbi, da so na vseh pokopališčih, ki jih upravlja, na razpolago novi grobovi, klasični in žarni. Konec leta 2020 se je na pokopališču Slovenske Konjice zgradila stena s 27 žarnimi nišami in na pokopališču v Žičah s 16 nišami, skupaj 43 žarnih niš.



Slika 10: Žarne stene na pokopališču v Žičah in Slov. Konjicah



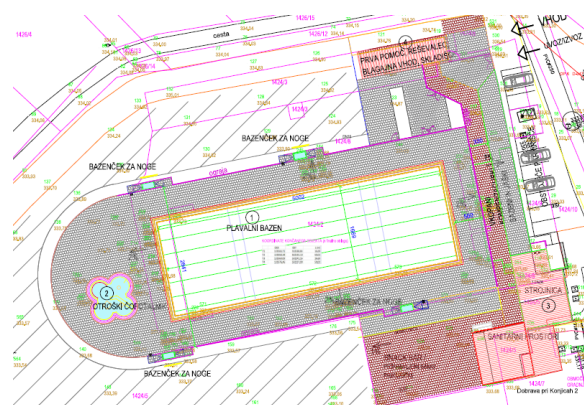
V letu 2021 bo pričetek gradnje žarne stene z nišami še na pokopališču v Ločah.

V letu 2020 se je saniral tudi dotrajan oporni betonski zid. Sanacije je na pokopališču v Slovenskih Konjicah potrebnih še kar nekaj opornih zidov.

S 1.8.2016 je JKP d.o.o. Slovenske Konjice v upravljanje prevzelo vežico Slovenske Konjice in vežico Špitalič. Kot upravljavec JKP vrši posle rednega upravljanja in skrbi za upravljanje skupnih delov in naprav ter obenem skrbi za redno investicijsko in tekoče vzdrževanje vežic v okviru odobrenih sredstev s strani lastnika.

3.2.3 BAZEN SLOVENSKE KONJICE

V letih 2018 - 2020 je Občina Slovenske Konjice izvedla temeljito prenovo olimpijskega bazena ter ga 10.07.2020 ponovno odprla. Kot bivšemu upravljalcu starega bazena nam je Občina Slovenske Konjice ponovno zaupala upravljanje prenovljenega bazena. Kljub preteklim izkušnjam smo bili zaradi posodobljene tehnologije bazenske tehnike postavljeni pred več izzivi.



Slika 11: Poletje 2020 na bazenu Slovenske Konjice in tloris kopališča

Prostore za nakup kart, reševalce, prvo pomoč ter skladišče smo opremili s pohištvom ter vsem potrebnim za nemoteno obratovanje bazena.

V prostor za prodajo kart je bila nameščena nova blagajna ter video-nadzorni sistem.

Sobo za prvo pomoč smo opremili v skladu s predpisi o opremljenosti in sredstvih za dajanje prve pomoči.

Zaradi virusa Covid 19 smo upoštevali vsa navodila dana s strani NIJZ (razdalje, razkužilna sredstva, ustrezna obvestila,...). Kopalna sezona se je pričela 10.07.2020 in končala 31.8.2020.

Prodane vstopnice	Leto 2015	Leto 2016	Leto 2020
otročka dnevna	2.297	1.841	2.542
odrasla dnevna	1.371	675	1.220
popoldanska	2.946	1.643	1.765
rekreativno plavanje	0	0	266
sezonska otroška	26	82	60
sezonska odrasla	6	8	22

Tabela 41: Prodane vstopnice

V skladu s Pravilnikom o minimalnih higienskih in drugih zahtevah za kopalne vode je bila voda iz obeh bazenov v Slovenskih Konjicah, olimpijskega in čofotalnika, štirikrat odvzeta za izvedbo mikrobioloških in kemijskih preizkusov.

Vsi odvzeti vzorci vode so ustrezali higienskim zahtevam pravilnika in so bili ocenjeni kot skladni, razen enkrat, ko je bila v čofotalniku prenizka koncentracija klora, voda pa je bila vseeno primerna za kopanje. Dne 19.08.2020 je bil izveden redni inšpekcijski pregled s področja varstva pred utopitvami. Pri pregledu inšpektor ni ugotovil kršitev zakona ali drugih predpisov na podlagi Zakona pred utopitvami (zapisnik št. 0611-1304/2020-1 z dne 19.08.2020).

Vsakodnevna dela (ročno pranje filtrov, košnja trave, skrb za čistočo,...) in vzdrževanja smo izvajali z zaposlenimi v JKP. Pobiranja vstopnine smo izvajali s pomočjo študentov, napotenih preko študentskih servisov z napotnicami. Preko spletne strani JKP in FB-ja smo obiskovalce dnevno vabili na kopališče ter jih obveščali o temperaturi vode na bazenu.

Javni red in mir ter skrb za varnost kopalcev so v času obratovanja kopališča vzdrževali reševalci iz vode (Domen Janežič s.p.), v nočnem času pa podjetje HWA-RANG d.o.o. iz Zreč. Pri podjetju Stotinka d.o.o. iz Slovenske Bistrice je bila najeta naprava za doziranje klora ter dobavo klora. Poraba klora je bila

zaradi virusa Covid 19 višja. Pri podjetju Mimeks Trade d.o.o. iz Žalca smo najeli sesalec za čiščenje bazenske vode.

V kopalni sezoni je bilo načrtovanih 52 kopalnih dni, realiziranih 44 kopalnih dni. Kopalnišče je obratovalo med 10. in 20. uro. Poškodb, zaradi katerih bi bilo potrebno posredovanje zdravnika ni bilo. V nekaj primerih je šlo za manjše odrgnine.

Gostinsko dejavnost je preko Zavoda za šport opravljalo Gostinstvo Fink. Članom plavalnega društva in potapljačem smo omogočili polurni predčasen prihod na bazen, kjer so lahko v praznem bazenu izvajali svoje aktivnosti.

Dogodki na bazenu v letu 2020:

- uradna otvoritev bazena
- obisk predstavnice invalidov Dravinjske doline, Julijane Kralj, ki je podala mnenje o prilagojenosti bazena za invalide
- v avgustu je bil organiziran dogodek z namenom ozaveščanja o nevarnostih pri skokih in padcih v vodo z naslovom »Voda vzame, Voda vrne«. Dogodek je potekal v organizaciji Mednarodne zveze društev IAHD Adriatic in Plavalnega kluba Slovenske Konjice, ki se edina v Sloveniji in širši Jadranski regiji ukvarjata s terapevtskim, rekreativnim in tekmovalnim potapljanjem invalidov.

3.3 OSTALO

Poraba sredstev amortizacije podjetja je bila v skladu s planom.

	Amortizacija - namen	Vrednost brez DDV (€)
1	Računalniški programi in nadgradnje	2.909
2	Računalniška oprema	11.518
3	Merilne in kontrolne naprave	1.201
4	Pisarniška oprema - omara in stoli	2.464
5	Avto Dacia Dokker Van	11.105
6	Avtoprikolica	423
7	Nadgradnja vozil	5.291
8	Viličar Linde	21.900
9	Oprema za opravljanje komunalnih storitev	8.678
10	Zabojniki	8.965
11	Kamin - Rogla	219
12	Odplačilo kredita in obresti za fekalno vozilo	31.538
	Skupaj	106.211

Tabela 42: Poraba sredstev amortizacije za leto 2020

4. NAČIN OBVEŠČANJA UPORABNIKOV STORITEV JAVNE SLUŽBE

Izvajalec javne službe o vseh zadevah, ki so povezane z izvajanjem javne službe, uporabnike obvešča o načinu izvajanja na naslednje načine:

- vsak uporabnik prejme ob januarski položnici letno poročilo o kvaliteti pitne vode za preteklo leto in tabelo o načinih ter rokih obveščanja v skladu z zakonodajo,
- vsak uporabnik prejme pred iztekom tekočega leta Koledar odvoza odpadkov za naslednje leto s podatki o časovnem razporedu odvozov za prihajajoče leto,
- z dodatnim opozarjanjem v primeru zamenjave urnika odvoza odpadkov oz. nadomeščanja odvozov med prazniki preko lokalnega radia,
- obveščanje v lokalnem časopisu Novice, Radio Rogla in Radio Štajerski val,
- s seznanjanjem z aktualnimi problemi in predpisi preko obvestil na položnicah za vsa področja,
- z razpošiljanjem obvestil in zloženk s tematiko ravnanja z odpadki,
- z osebnim informiranjem uporabnikov (operativni delavci na terenu, tajništvo podjetja, brezplačna – modra telefonska številka, vodstvo službe),
- s pisnim komuniciranjem s posamezniki ali vsemi uporabniki v konkretnih primerih,
- z izvedbo skupnih akcij osveščanja v povezavi s šolami, lokalno skupnostjo in ministrstvom,

Vse informacije o akcijah in obvestilih, podatki in programi so objavljeni tudi na spletni strani izvajalca na naslovu <http://www.jkp-konjice.si/>.

Več lahko uporabniki izvedo tudi na telefonski številki JKP d.o.o., centrala: 03/758 04 00.

5. BILANCA STANJA

5.1. BILANCA STANJA

BILANCA STANJA – SKUPAJ PODJETJE JKP d.o.o.				
		31.12.2020	31.12.2019	Indeks 20/19
	SREDSTVA	1.628.395	1.682.615	0,97
A.	Dolgoročna sredstva	824.216	859.071	0,96
I.	Neopredmetena sredstva in dolgoročne aktivne časovne razmejitve	19.136	21.327	0,90
1.	Neopredmetena sredstva	19.136	21.327	0,90
a)	Dolgoročne premoženjske pravice	19.136	21.327	0,90
b)	Dobro ime	0	0	0,00
c)	Dolgoročno odloženi stroški razvijanja	0	0	0,00
č)	Druga neopredmetena sredstva	0	0	0,00
2.	Dolgoročne aktivne časovne razmejitve	0	0	0,00
II.	Opredmetena osnovna sredstva	793.248	825.912	0,96
1.	Zemljišča	9.153	9.153	1,00
2.	Zgradbe	204.744	211.562	0,97
3.	Proizvajalne naprave in stroji	554.983	582.943	0,95
4.	Druge naprave in oprema, DI in druga opredmetena osnovna sredstva	24.368	22.254	1,09
5.	Biološka sredstva		0	0,00
6.	Opredmetena OS v gradnji in izdelavi	0	0	0,00
7.	Predujmi za pridobitev opredmetenih osnovnih sredstev	0	0	0,00
III.	Naložbene nepremičnine	0	0	0,00
IV.	Dolgoročne finančne naložbe, razen posojil	0	0	0,00
1.	Dolgoročne finančne naložbe, razen posojil	0	0	0,00
a)	Delnice in deleži v družbah v skupini	0	0	0,00
b)	Druge delnice in deleži	0	0	0,00
c)	Druge dolgoročne finančne naložbe	0	0	0,00
2.	Dolgoročna posojila	0	0	0,00
a)	Dolgoročna posojila družbam v skupini	0	0	0,00
b)	Druga dolgoročna posojila	0	0	0,00
V.	Dolgoročne poslovne terjatve	0	0	0,00
1.	Dolgoročne poslovne terjatve do družb v skupini	0	0	0,00
2.	Dolgoročne poslovne terjatve do kupcev	0	0	0,00
3.	Dolgoročne poslovne terjatve do drugih	0	0	0,00
VI.	Odložene terjatve za davke	11.832	11.832	1,00
B.	Kratkoročna sredstva	774.615	812.930	0,95
I.	Sredstva (skupine za odtujitev) za prodajo	0	0	0,00
II.	Zaloge	158.917	170.212	0,93
1.	Material	119.339	118.286	1,01
2.	Nedokončana proizvodnja	39.578	51.926	0,76
3.	Proizvodi	0	0	0,00
4.	Trgovsko blago	0	0	0,00
5.	Predujmi za zaloge	0	0	0,00
III.	Kratkoročne finančne naložbe	0	0	0,00
1.	Kratkoročne finančne naložbe, razen posojil	0	0	0,00
a)	Delnice in deleži v družbah v skupini	0	0	0,00
b)	Druge delnice in deleži	0	0	0,00
c)	Druge kratkoročne finančne naložbe	0	0	0,00
2.	Kratkoročna posojila	0	0	0,00
a)	Kratkoročna posojila družbam v skupini	0	0	0,00
b)	Druga kratkoročna posojila	0	0	0,00
IV.	Kratkoročne poslovne terjatve	512.172	548.621	0,93
1.	Kratkoročne poslovne terjatve do družb v skupini	0	0	0,00
2.	Kratkoročne poslovne terjatve do kupcev	469.208	481.672	0,97
3.	Kratkoročne poslovne terjatve do drugih	42.964	66.949	0,64
V.	Denarna sredstva	103.526	94.097	1,10
C.	Kratkoročne aktivne časovne razmejitve	29.564	10.614	2,79
D.	Zunajbilančna sredstva	19.754.495	18.614.172	1,06

		31.12.2020	31.12.2019	Indeks 20/19
	OBVEZNOSTI DO VIROV SREDSTEV	1.628.395	1.682.615	0,97
A.	Kapital	984.697	1.027.657	0,96
I.	Vpoklicani kapital	561.860	561.860	1,00
1.	Osnovni kapital	561.860	561.860	1,00
2.	Nevpoklicani kapital (kot odbitna postavka)	0	0	0,00
II.	Kapitalske rezerve	60.842	60.842	1,00
III.	Rezerve iz dobička	11.374	11.374	1,00
1.	Zakonske rezerve	11.374	11.374	1,00
2.	Rezerve za lastne delnice in lastne poslovne deleže	0	0	0,00
3.	Lastne delnice in lastni poslovni deleži (kot odbitna postavka)	0	0	0,00
4.	Statutarne rezerve	0	0	0,00
5.	Druge rezerve iz dobička	0	0	0,00
IV.	Revalorizacijske rezerve	-271	-271	1,00
V.	Preneseni čisti dobiček	393.852	386.065	1,02
VI.	Prenesena čista izguba	0	0	0,00
VII.	Čisti dobiček poslovnega leta	0	7.787	0,00
VIII.	Čista izguba poslovnega leta	42.960	0	0,00
B.	Rezervacije in dolgoročne pasivne časovne razmejitve	98.849	107.982	0,92
1.	Rezervacije	98.849	107.982	0,92
2.	Dolgoročne pasivne časovne razmejitve	0	0	0,00
C.	Dolgoročne obveznosti	65.920	92.760	0,71
I.	Dolgoročne finančne obveznosti	65.920	92.760	0,71
1.	Dolgoročne finančne obveznosti do družb v skupini	0	0	0,00
2.	Dolgoročne finančne obveznosti do bank	65.920	92.760	0,71
3.	Druge dolgoročne finančne obveznosti	0	0	0,00
II.	Dolgoročne poslovne obveznosti	0	0	0,00
1.	Dolgoročne poslovne obveznosti do družb v skupini	0	0	0,00
2.	Dolgoročne poslovne obveznosti do dobaviteljev	0	0	0,00
3.	Druge dolgoročne poslovne obveznosti	0	0	0,00
III.	Odložene obveznosti za davek	0	0	0,00
Č.	Kratkoročne obveznosti	466.303	450.472	1,04
I.	Obveznosti, vključene v skupine za odtujitev	0	0	0,00
II.	Kratkoročne finančne obveznosti	29.280	31.720	0,92
1.	Kratkoročne finančne obveznosti do družb v skupini	0	0	0,00
2.	Kratkoročne finančne obveznosti do bank	29.280	31.720	0,92
3.	Druge kratkoročne finančne obveznosti	0	0	0,00
III.	Kratkoročne poslovne obveznosti	437.023	418.752	1,04
1.	Kratkoročne poslovne obveznosti do družb v skupini	0	0	0,00
2.	Kratkoročne poslovne obveznosti do dobaviteljev	290.241	275.587	1,05
3.	Druge kratkoročne poslovne obveznosti	146.782	143.165	1,03
D.	Kratkoročne pasivne časovne razmejitve	12.626	3.744	3,37
E.	Zunajbilančne obveznosti	19.754.495	18.614.172	1,06

5.2 RAZKRITJA POSTAVK V RAČUNOVODSKIH IZKAZIH

5.2.1 POJASNILA K BILANCI STANJA

Družba pri razkrivanju postavk bilance stanja upošteva določila, opredeljena v SRS 20 (2016)- oblike bilance stanja za zunanje poslovno poročanje (v členih 20.01. – 20.26.), pri čemer upošteva določbe Pravilnika o računovodstvu družbe JKP d.o.o.

V pojasnilih oziroma razkritjih po posameznih postavkah so zajeta tudi pojasnila teh postavk, ki jih neposredno predpisuje ZGD:

1.1.1.1. SREDSTVA

Dolgoročna sredstva	824.216 €
Kratkoročna sredstva	774.615 €
Kratkoročne aktivne časovne razmejitev	29.564 €
Skupaj sredstva	1.628.395 €

A_DOLGOROČNA SREDSTVA

I. Neopredmetena sredstva in dolgoročne aktivne časovne razmejitev

v €

Elementi	Materialne pravice	Skupaj
Stanje na dan 31.12.2019	79.900	79.900
Nabava med letom	2.910	2.910
Zmanjšanja	0	9.643
Stanje na dan 31.12.2020	82.810	82.810
Popravek vrednosti stanje 31.12.2019	58.573	58.573
Povečanje v letu	5.101	5.101
Zmanjšanje v letu	0	0
Stanje na dan 31.12.2020	63.674	63.674
Stanje na dan 31.12.2020	19.136	19.136
Stanje na dan 31.12.2019	21.327	21.327

II. Opredmetena osnovna sredstva

Opredmeteno osnovno sredstvo se ob začetnem pripoznanju ovrednoti po nabavni vrednosti. Sestavljajo jo njegova nakupna cena, uvozne in nevračljive nakupne dajatve ter stroški, ki jih je mogoče pripisati neposredno njegovi usposobitvi za nameravano uporabo. Način obračunavanja stroškov amortizacije je opisan pri razkritjih stroškov amortizacije.

V skladu s SRS 32 (2016) – računovodske rešitve za izvajalce gospodarskih javnih služb – 32.8. se za merjenje opredmetenih osnovnih sredstev uporablja model nabavne vrednosti.

Preglednica gibanja opredmetenih osnovnih sredstev

v €

Elementi	Gradb. objekti	Zemljišča	Oprema	OS v pridobivanju	Skupaj
Stanje na dan 31.12.2019	317.403	9.153	1.351.597	0	1.678.153
Prevzeta osnovna sredstva	0	0	0	0	0
Nove nabave	220	0	71.544	0	71.764
Prenos v uporabo	0	0	0	0	0
Odtujitev-izločitev, oslabitev	0	0	43.317	0	43.317
Stanje na dan 31.12.2020	317.623	9.153	1.379.824	0	1.706.600
Popr. vrednosti 31.12.2019	105.841	0	746.400	0	852.241
Popr. vred. prevzetih os	0	0	0	0	0
Amortizacija	7.038	0	95.844	0	102.882
Izločitev os	0	0	0	0	0
Odtujitve – prenos	0	0	41.771	0	41.771
Stanje na dan 31.12.2020	112.879	0	800.473	0	913.352
Stanje na dan 31.12.2020	204.744	9.153	579.351	0	793.248
Stanje na dan 31.12.2019	211.562	9.153	605.197	0	825.912

Družba JKP d.o.o. je v letu 2020 kupila osnovna sredstva, ki so razvidna v tabeli poraba sredstev amortizacije JKP.

VI. Odložene terjatve za davek

v €

Konto	Naziv	31.12.2020	31.12.2019	Indeks 20/19
090000	Odloženi davek jubilejne nagrade in odpravnine	11.832	11.832	1,00
	Skupaj odložene terjatve za davek	11.832	11.832	1,00

Odložene terjatve za davek se nanašajo na odloženi davek iz naslova oblikovanja rezervacij za jubilejne nagrade in odpravnine.

B_KRATKOROČNA SREDSTVA

Zaloge	158.917 €
Kratkoročne poslovne terjatve	512.172 €
Denarna sredstva	103.526 €
Kratkoročna sredstva skupaj	774.615 €

II. Zaloge

v €

Konto	Naziv	31.12.2020	31.12.2019	Indeks 20/19
31000	Vodovodni material	87.912	84.268	1,04
31001	Gradbeni material	6.659	6.256	1,06
31003	Avto deli	430	140	3,07
31004	Zaščitna sredstva	605	785	0,77
31005	Elektro material	182	265	0,69
31006	Grobni prostor	15.966	19.775	0,81
32000	Drobni inventar	7.585	6.797	1,12
a)	<i>Skupaj material</i>	<i>119.339</i>	<i>118.286</i>	<i>1,01</i>
60000	Nedokončana proizvodnja	39.578	51.926	0,76
b)	<i>Skupaj nedokončana proizvodnja</i>	<i>39.578</i>	<i>51.926</i>	<i>0,76</i>
a+b	Skupaj zaloge	158.917	170.212	0,93

Zaloge materiala se izkazujejo po dejanskih nabavnih cenah, ki vključujejo tudi neposredne stroške nabave. Poraba materiala se obračunava konec vsakega meseca po metodi zaporednih cen – FIFO metoda. Zaloge niso zastavljene za obveznosti družbe.

IV.2. Kratkoročne poslovne terjatve do kupcev

Terjatve vseh vrst se ob začetnem pripoznanju izkazujejo v zneskih, ki izhajajo iz ustreznih listin (računi, pogodbe), ob predpostavkah, da bodo poplačane. Terjatve se zaradi oslabitve prevrednotijo, če njihova knjigovodska vrednost presega njihovo pošteno vrednost, to je udenarljivo vrednost. Oslabitev terjatev se v knjigah prikaže kot popravek vrednosti terjatev.

Kratkoročne poslovne terjatve v večinskem deležu predstavljajo terjatve do kupcev, terjatve iz poslovanja v tujem imenu za tuj račun, terjatve za vstopni DDV in ostale terjatve. Podjetje oblikuje od terjatev do občanov popravek vrednosti terjatev glede na starost teh terjatev in sicer v višini vseh tistih odprtih terjatev ob koncu leta, pri katerih je od zapadlosti v plačilo preteklo več kot eno leto in ostale sporne ter od terjatev do pravnih oseb za tiste, ki so tožene. Pri odločanju višine popravka družba ne upošteva takse (občinske in republiške) v izkazanih terjativah, prav tako ta seznam zmanjša za tiste terjatve za katere pričakuje, da bodo poplačane. Terjatve niso zastavljene za obveznosti družbe.

v €

Konto	Naziv	31.12.2020	31.12.2019	Indeks 20/19
120	Izdane fakture – terjatve do kupcev	510.362	519.640	0,98
129	Popravek vrednosti kratkoročnih terjatev	-41.154	-37.968	1,08
	<i>Skupaj kratkoročne poslovne terjatve do kupcev</i>	<i>469.208</i>	<i>481.672</i>	<i>0,97</i>
14	Terjatve iz poslovanja za tuj račun	5.641	8.274	0,68
15	Terjatve za obresti	717	7.719	0,09
160	Terjatev za vstopni DDV	19.707	29.198	0,67
162	Druge kratkoročne terjatve do državnih in drugih institucij	15.655	20.422	0,77
165	Ostale kratkoročne terjatve	1.244	1.336	0,93
	<i>Skupaj ostale terjatve</i>	<i>42.964</i>	<i>66.949</i>	<i>0,64</i>
	Skupaj kratkoročne terjatve	512.172	548.621	0,93

Zapadle terjatve na dan 31.12.2020 (€)	DO 30 DNI	DO 60 DNI	DO 90 DNI	NAD 90 DNI	SKUPAJ
Pravne osebe	16.119,75	4.334,44	963,16	5.227,19	26.644,54
Fizične osebe	22.551,31	8.012,56	5.138,11	22.760,36	58.462,34
Skupaj	38.671,06	12.347,00	6.101,27	27.987,55	85.106,88

V. Denarna sredstva - dobroimetja pri bankah, čeki in gotovina

v €

Konto	Naziv	31.12.2020	31.12.2019	Indeks 20/19
110	Denar na transakcijskem računu	103.526	94.097	1,10
111	Kratkoročni depozit	0	0	0,00
	Skupaj dobroimetje	103.526	94.097	1,10

Na dan 31.12.2020 je imela družba na transakcijskem računu 103.526 € denarnih sredstev.

C_KRATKOROČNE AKTIVNE ČASOVNE RAZMEJITVE

v €

Konto	Naziv	31.12.2020	31.12.2019	Indeks 20/19
190	Kratkoročno odloženi stroški	9.634	10.614	0,91
191	Pokrivanje izgube bazen	19.930	0	0,00
	Skupaj aktivne časovne razmejitve	29.564	10.614	2,79

V tej postavki bilance stanja izkazuje podjetje kratkoročno odložene stroške, ki predstavljajo izdatke povezane s poslovnimi učinki v naslednjem obdobju. Občina Slovenske Konjice bo v letu 2021 pokrila še stroške za poslovanje bazena v letu 2020 v višini 19.930 €.

D_ZUNAJBILANČNA SREDSTVA

v €

Konto	Naziv	31.12.2020	31.12.2019	Indeks 20/19
9900	Najeta gosp. infr. Občina Slov. Konjice	19.121.054	17.958.060	1,06
9901	Najeta gospodarska infr. Zreče	536.422	556.016	0,96
9901	Najeta gospodarska infr. Zreče v pripravi	932	932	1,00
9902	Najeta gospodarska infr. Vitanje	95.986	99.063	0,97
9902	Najeta gospodarska infr. Vitanje v pripravi	101	101	1,00
	Skupaj zunaj bilančna sredstva	19.754.495	18.614.172	1,06

Najeta gospodarska infrastruktura se nanaša na osnovna sredstva v lasti občin, ki jih ima družba v najemu (CERO Slovenske Konjice). Zneski so skladni z izvirnimi knjigovodskimi listinami in dokumenti.

1.1.1.1. OBVEZNOSTI DO VIROV SREDSTEV

Kapital	984.697 €
Rezervacije in dolgoročne pasivne časovne razmejitev	98.849 €
Dolgoročne obveznosti	65.920 €
Kratkoročne obveznosti	466.303 €
Kratkoročne pasivne časovne razmejitev	12.626 €
Obveznosti do virov sredstev	1.628.395 €

A_KAPITAL

v €

Konto	Naziv	31.12.2020	31.12.2019	Indeks 20/19
903	Osnovni kapital	561.860	561.860	1,00
916	Kapitalske rezerve	60.842	60.842	1,00
920	Zakonske rezerve	11.374	11.374	1,00
930	Preneseni čisti dobiček	393.852	386.065	1,02
932	Čisti dobiček poslovnega leta	0	7.787	0,00
933	Čista izguba poslovnega leta	-42.960	0	0,00
957	Presežek iz prevred. zaradi aktuarskih pr.	-271	-271	1,00
	Skupaj kapital	984.697	1.027.657	0,96

Osnovni kapital družbe znaša 561.860,25 EUR in je v višini 68.144,00 EUR glede na način nastanka družbe (preoblikovanje iz p.o.) v celoti vplačan iz premoženja družbenika Občine Slovenske Konjice, v višini 493.716,25 EUR pa je vplačan s stvarnim vložkom. Sklep o povečanju osnovnega kapitala je bil sprejet v januarju 2012.

Poslovni izid za leto 2020 znaša izguba v višini 42.960,86 €. Preneseni čisti dobiček se je povečal za dobiček preteklega leta v višini 7.786,56 €. V skladu s SRS 32 (2016) – računovodske rešitve za izvajalce gospodarskih javnih služb – 32.8. se za merjenje opredmetenih osnovnih sredstev uporablja model nabavne vrednosti.

B_REZERVACIJE IN DOLGOROČNE PASIVNE ČASOVNE RAZMEJITVE

v €

Konto	Naziv	31.12.2020	31.12.2019	Indeks 20/19
961000	Rezervacije za pokrivanje prihodnjih stroškov	-7.663	-7.362	1,04
962000	Rezervacije za kočljive pogodbe	0	0	0,00
963010	Rezervacije za jubilejne nagrade	48.804	53.075	0,92
963020	Rezervacije za odpravnine	57.708	57.708	1,00
965000	Druge rezervacije	0	4.561	0,00
	Skupaj rezervacije in dolg. pas. časovne razmejitve	98.849	107.982	0,92

Za poslovno leto 2020 se aktuarski izračun obveznosti za rezervacije za jubilejne nagrade in odpravnine ob upokojitvi ne izvede, izvaja se na vsaka 3 leta. Nazadnje ga je družba opravila na dan 31.12.2018.

C_DOLGOROČNE OBVEZNOSTI

I. 2. Dolgoročne finančne obveznosti do bank

v €

Konto	Naziv	31.12.2020	31.12.2019	Indeks 20/19
972300	Dolg. finančne obveznosti do bank	65.920	92.760	0,71
	Dolg. finančne obveznosti do bank	65.920	92.760	0,71

V mesecu marcu 2017 je bil najet kredit pri Abanki d.d. v višini 205.000 € za obdobje 7 let za nakup tovornega kanalizacijskega vozila Mercedes Benz.

Č_KRATKOROČNE OBVEZNOSTI

II. 2. Kratkoročne obveznosti do bank

v €

Konto	Naziv	31.12.2020	31.12.2019	Indeks 20/19
272100	Kratk. finančne obveznosti do bank	29.280	31.720	0,92
	Krat. finančne obveznosti do bank	29.280	31.720	0,92

Družba JKP d.o.o. izkazuje na dan 31.12.2020 v višini 29.280 € kratkoročnih finančnih obveznosti za najet kredit.

III. 2. Kratkoročne poslovne obveznosti do dobaviteljev

v €

Konto	Naziv	31.12.2020	31.12.2019	Indeks 20/19
220200	Kratkoročne obveznosti do dobaviteljev	290.241	275.587	1,05
	Kratkoročne poslovne obveznosti	290.241	275.587	1,05

Kratkoročne poslovne obveznosti so v knjigah izkazane z zneski iz ustreznih listin o njihovem nastanku. Družba ima na dan 31.12.2020 poravnane vse zapadle obveznosti do dobaviteljev.

III. 3. Druge kratkoročne poslovne obveznosti

v €

Konto	Naziv	31.12.2020	31.12.2019	Indeks 20/19
24	Druge krat. obv. iz poslovanja za tuj račun	6.892	4.778	1,44
25	Obveznosti za plače	98.338	85.320	1,15
26	Obveznosti za davke	19.896	30.236	0,66
28	Ostale kratkoročne obveznosti	21.656	22.831	0,95
	Kratkoročne poslovne obveznosti	146.782	143.165	1,03

Kratkoročne poslovne obveznosti so izkazane z zneski, ki predstavljajo stanje po izvirnih dokumentih. Med pomembnimi postavkami družba izkazuje obveznost za plače in davke. Ostale kratkoročne obveznosti, so obveznosti, ki se nanašajo na obveznosti iz naslova okoljske dajatve za obremenjevanje voda. Družba opravlja za Krajevne skupnosti storitve v tujem imenu za tuj račun.

D_KRATKOROČNE PASIVNE ČASOVNE RAZMEJITVE

v €

Konto	Naziv	31.12.2020	31.12.2019	Indeks 20/19
290	Vnaprej vračunani stroški	3.200	3.224	0,99
291	Kratkoročno odloženi prihodki	9.426	520	18,13
	Skupaj kratkoročne pasivne časovne razmejitve	12.626	3.744	3,37

V tej postavki bilance stanja so izkazani vnaprej vračunani stroški, ki še niso nastali, lahko pa že določimo predviden obseg, glede na ustvarjene poslovne učinke v tekočem letu. Znesek vnaprej vračunanih stroškov se nanaša na stroške revizije za leto 2020 in drugih stroškov.

E_ZUNAJBILANČNE OBVEZNOSTI

v €

Konto	Naziv	31.12.2020	31.12.2019	Indeks 20/19
9950	Najeta gosp. infr. Občina Slov. Konjice	19.121.054	17.958.060	1,06
9951	Najeta gospodarska infr. Zreče	536.422	556.016	0,96
9951	Najeta gospodarska infr. Zreče v pripravi	932	932	1,00
9952	Najeta gospodarska infr. Vitanje	95.986	99.063	0,97
9952	Najeta gospodarska infr. Vitanje v pripravi	101	101	1,00
	Skupaj zunajbilančne obveznosti	19.754.495	18.614.172	1,06

Najeta gospodarska infrastruktura se nanaša na osnovna sredstva v lasti Občin, ki jih ima družba v najemu (CERO Slovenske Konjice). Zneski so skladni z izvirnimi knjigovodskimi listinami in dokumenti.

5.3. DOGODKI PO DATUMU BILANCE STANJA

Po datumu bilance stanja do izdelave letnega poročila ni bilo dogodkov, ki bi vplivali na računovodske izkaze družbe na dan 31.12.2020.

5.4. PANDEMIJA COVID-19

V letu 2020 zaradi pandemije COVID-19 ni bilo vpliva na poslovanje. Podjetje je prejelo refundirane zneske s strani države v višini 58.394,15 € kot del COVID-19 ukrepov države.

6. IZKAZ POSLOVNEGA IZIDA

6.1 IZKAZ POSLOVNEGA IZIDA

	Leto 2020	Leto 2019	Indeks 20/19
A. Čisti prihodki od prodaje	4.068.406	3.996.074	1,02
I. Čisti prihodki od prodaje na domačem trgu	4.068.406	3.996.074	1,02
1. Čisti prihodki od prodaje proizv. in storitev na domačem trgu razen najemnin	4.068.406	3.996.074	1,02
2. Čisti prihodki od najemnin	0	0	0,00
3. Čisti prihodki od prodaje blaga in materiala	0	0	0,00
II. Čisti prihodki od prodaje na trgu EU	0	0	0,00
1. Čisti prihodki od prodaje proizvodov in storitev	0	0	0,00
2. Čisti prihodki od prodaje blaga in materiala	0	0	0,00
B. Povečanje vrednosti zalog proizvodov in nedokončane proizvodnje	0	0	0,00
C. Zmanjšanje vrednosti zalog proizvodov in nedokončane proizvodnje	12.348	40.066	0,31
Č. Usredstveni lastni proizvodi in lastne storitve	0	0	0,00
D. Subvencije, dotacije in podobni prihodki, ki so povezani s poslovnimi učinki	126.173	51.175	2,47
E. Drugi poslovni prihodki	1.426	4.072	0,35
F. Kosmati donos iz poslovanja	4.183.657	4.011.255	1,04
G. Poslovni odhodki	4.228.518	4.007.388	1,06
I. Stroški blaga, materiala in storitev	2.663.968	2.575.729	1,03
1. Nabavna vrednost prodanega blaga in materiala	0	0	0,00
2. Stroški porabljenega materiala	497.501	486.366	1,02
a) Stroški materiala	266.026	259.306	1,03
b) Stroški energije	190.253	197.408	0,96
c) Drugi stroški materiala	41.222	29.652	1,39
3. Stroški storitev	2.166.467	2.089.363	1,04
a) Transportne storitve	53.947	52.531	1,03
b) Najemnine	763.718	736.220	1,04
c) Povračilo stroškov zaposlencem v zvezi z delom	11.086	15.179	0,73
d) Drugi stroški storitev	1.337.716	1.285.433	1,04
II. Stroški dela	1.332.583	1.229.567	1,08
1. Stroški plač	985.458	896.769	1,10
2. Stroški pokojninskega zavarovanja	101.188	90.304	1,12
3. Prispevki in druge dajatve na plače	67.978	65.260	1,04
4. Drugi stroški dela	177.959	177.234	1,00
III. Odpisi vrednosti	128.752	106.518	1,21
1. Amortizacija neopredmetenih dolg.sredstev in opredmetenih osn.sredstev	107.982	106.452	1,01
2. Prevred. poslovni odhodki in neopr.dolg.sr. in opredm.osn. sredstvih	1.670	66	25,30
3. Prevrednotovalni poslovni odhodki pri obratnih sredstvih	19.100	0	0,00
IV. Drugi poslovni odhodki	103.215	95.574	1,08
1. Rezervacije	0	0	0,00
2. Drugi stroški	103.215	95.574	1,08
H. Dobiček iz poslovanja	0	3.867	0,00
I. Izguba iz poslovanja	44.861	0	0,00
J. Finančni prihodki	4.040	12.096	0,33
Finančni prihodki od obresti (upoštevano že v II in III)	4.040	1.017	3,97
I. Finančni prihodki iz deležev	0	0	0,00
1. Finančni prihodki iz deležev v družbah v skupini	0	0	0,00
2. Finančni prihodki iz deležev v pridruženih družbah	0	0	0,00
3. Finančni prihodki iz deležev v drugih družbah	0	0	0,00
4. Finančni prihodki iz drugih naložb	0	0	0,00
II. Finančni prihodki iz danih posojil	0	0	0,00
1. Finančni prihodki iz posojil, danih družbam v skupini	0	0	0,00
2. Finančni prihodki iz posojil, danih drugim	0	0	0,00

III.	Finančni prihodki iz poslovnih terjatev	4.040	12.096	0,33
1.	Finančni prihodki iz poslovnih terjatev do družb v skupini	0	0	0,00
2.	Finančni prihodki iz poslovnih terjatev do drugih	4.040	12.096	0,33
K.	Finančni odhodki	2.260	2.847	0,79
	Finančni odhodki za obresti (upoštevano že v II. in III.)	0	0	0,00
I.	Finančni odhodki iz oslabitve in odpisov finančnih naložb	0	0	0,00
II.	Finančni odhodki iz finančnih obveznosti	2.260	2.847	0,79
1.	Finančni odhodki iz posojil, prejetih od družb v skupini	0	0	0,00
2.	Finančni odhodki iz posojil, prejetih od bank	2.260	2.847	0,79
3.	Finančni odhodki iz izdanih obveznic	0	0	0,00
4.	Finančni odhodki iz drugih finančnih obveznosti	0	0	0,00
III.	Finančni odhodki iz poslovnih obveznosti	0	0	0,00
1.	Finančni odhodki iz poslovnih obveznosti do družb v skupini	0	0	0,00
2.	Finančni odhodki iz obveznosti do dobaviteljev in meničnih obv.	0	0	0,00
3.	Finančni odhodki iz drugih poslovnih obveznosti	0	0	0,00
L.	Drugi prihodki	353	78	4,53
I.	Subvencije dotacije in podobni prihodki, ki niso povezani s poslovnimi učinki	0	0	0,00
II.	Drugi finančni prihodki in ostali prihodki	353	78	4,53
M.	Drugi odhodki	232	4.998	0,05
N.	Celotni dobiček	0	8.196	0,00
O.	Celotna izguba	42.960	0	0,00
P.	Davek iz dobička	0	0	0,00
R.	Odloženi davki	0	0	0,00
S.	Čisti dobiček obračunskega obdobja	0	8.196	0,00
Š.	Čista izguba obračunskega obdobja	42.960	0	0,00
	Število mesecev poslovanja	12	12	1,00

6.2 RAZKRITJA K IZKAZU POSLOVNEGA IZIDA

Družba pri razkrivanju postavk v izkazu poslovnega izida upošteva določila, opredeljena v SRS 21 (2016)

- oblike izkaza poslovnega izida za zunanje poslovno poročanje 21.1. do 21.29., pri čemer pa upošteva določbe Pravilnika o računovodstvu družbe JKP d.o.o..

Razkritje in pojasnila k izkazu poslovnega izida vsebujejo:

- informacije za pripravo izkaza poslovnega izida;
- dodatna pojasnila, ki po merilu vrednosti pomembnosti ne presegajo v Pravilniku o računovodstvu opredeljenega zneska, vendar so pomembni za resničen in pošten prikaz poslovanja družbe.

6.2.1 PRIHODKI

Prihodki se pripoznajo, če je povečanje gospodarskih koristi v obračunskem obdobju povezano s povečanjem sredstev ali z zmanjšanjem dolga in je to povečanje mogoče zanesljivo izmeriti. Prihodki in povečanja sredstev oziroma zmanjšanja dolgov se torej pripoznava hkrati. Prihodki se pripoznava ob fakturiranju storitev (hkrati s terjatvami iz naslova prodanih storitev).

Razčlenitev posameznih vrst prihodkov

Razčlenijo se le tiste vrste prihodkov, ki predstavljajo pomembne zneske. V okviru razkrivanja postavk izkaza poslovnega izida, se prihodki razkrivajo po njihovih naravnih vrstah (razčlenitev po posameznih dejavnostih je prikazana v okviru dodatnih razkritij, ki so določena za javna podjetja).

A. Čisti prihodki od prodaje

v €				
Konto	Naziv	Leto 2020	Leto 2019	Indeks 20/19
760	Prihodki od prodaje	4.068.406	3.996.074	1,02
768	Drugi poslovni prihodki	126.173	51.175	2,47
769	Prevrednotovalni poslovni prihodki	1.426	4.072	0,35
710	Vrednost zalog proizvod. in nedok. proizvod.	-12.348	-40.066	0,31
	Kosmati donos iz poslovanja	4.183.657	4.011.255	1,04

Podlaga za čiste prihodke so nominalni zneski po izdanih računih, zmanjšani za davke, takse, prispevke in morebitne popuste. V razkrivanju izkaza poslovnega izida, se prihodki razkrivajo po njihovih naravnih vrstah. Prihodki od poslovanja v javnem podjetju so vsi zneski od prodaje proizvodov oz. storitev, ne glede na to, kdo je plačnik. Prispevki, takse in/ali druga plačila, ki jih javno podjetje na podlagi zakona pobira za državo ali lokalno skupnost, niso prihodki javnega podjetja.

Družba JKP d.o.o. Slov. Konjice je zaradi epidemije COVID-19 prejela refundirane zneske s strani države v višini 58.394,15 €, kar je razvidno med drugimi poslovnimi prihodki.

Občina Slovenske Konjice bo v celoti pokrila izgubo poslovanja stroškovnega mesta bazen v višini 45.114,14 € in dokumentacijo – idejno zasnovo ter ograjo skupaj v višini 11.820,60 €.

6.2.2 STROŠKI

G.1. Stroški blaga, materiala in storitev

Stroški porabljenega materiala	497.501 €
Stroški storitev	2.166.467 €
Skupaj stroški materiala in storitev	2.663.968 €

Stroški materiala se izkazujejo v skladu z metodo zaporednih cen – FIFO metodo. Kot stroški investicijskega vzdrževanja se obravnavajo stroški, ki nastajajo pri obnavljanju infrastrukturnih objektov, če pri tej obnovi ne prihaja do pomembnih izboljšav v delovanju teh objektov.

G.2 Stroški porabljenega materiala

Razčlenitev stroškov materiala:

v €				
Konto	Naziv	Leto 2020	Leto 2019	Indeks 20/19
400	Stroški porabljenega materiala	217.964	225.224	0,97
401	Stroški pomožnega materiala	22.372	15.369	1,46
403	Stroški nadomestnih delov za vzdrževanje	11.177	9.199	1,22
404	Odpis drobnega inventarja	14.440	8.884	1,63
405	Uskladitev str. materiala zaradi popisnih razlik	73	630	0,12
a)	Stroški materiala	266.026	259.306	1,03
402	Stroški energije	190.253	197.408	0,96
b)	Stroški energije	190.253	197.408	0,96
406	Stroški pisarniškega dela in strokovne literature	6.420	6.668	0,96
407	Drugi stroški materiala	34.802	22.984	1,51
c)	Drugi stroški materiala	41.222	29.652	1,39
a+b+c	Skupaj stroški porabljenega materiala	497.501	486.366	1,02

G.3 Stroški storitev

Razčlenitev stroškov storitev:

v €				
Konto	Naziv	Leto 2020	Leto 2019	Indeks 20/19
411	Stroški prevoznih sredstev + PTT stroški	53.947	52.531	1,03
a)	Stroški transporta, telefona, pošte	53.947	52.531	1,03
413	Najemnine	763.718	736.220	1,04
b)	Najemnine	763.718	736.220	1,04
414	Povračila stroškov v zvezi z delom	11.086	15.179	0,73
c)	Povr. stroškov zaposlencem v zvezi z delom	11.086	15.179	0,73
410	Stroški storitev pri ustvarjanju proizvodov	961.048	931.960	1,03

412	Stroški storitev v zvezi z vzdrževanjem	131.647	115.259	1,14
415	Stroški plač. prom., bančnih storitev in zav. premij	73.637	70.981	1,04
416	Stroški intelektualnih in odvetniških storitev	25.279	19.093	1,32
417	Stroški reklame	290	2.099	0,14
417	Stroški reprezentance	1.790	7.709	0,23
418	Stroški storitev fizičnih oseb	11.714	8.317	1,41
419	Stroški drugih storitev	132.311	130.015	1,02
d)	Drugi stroški storitev	1.337.716	1.285.433	1,04
a+b+c+d	Skupaj stroški storitev	2.166.467	2.089.363	1,04

Stroški najemnine za najem infrastrukture od Občine Slovenske Konjice so v letu 2020 znašali v višini 720.829,20 € (brez DDV), od Občine Zreče 19.594 € (brez DDV) in od Občine Vitanje 3.076 € (brez DDV). Stroški revizije so v letu 2020 znašali 5.350 € (brez DDV).

Največja povečanja pri strošku storitev pri ustvarjanju proizvodov se nanašajo na stroškovno mesto storitve zaradi povečanja obsega del s podizvajalci. Povišanje stroškov v zvezi z vzdrževanjem se nanaša na redno vzdrževanje primarnih in sekundarnih vodov ter stroške popravil in vzdrževanje vozil.

Stroški intelektualnih in osebnih storitev se nanašajo na stroške izvršitelja in stroške odvetniške družbe ter revizije. Stroški drugih storitev se nanašajo na: stroške analiz vode, stroške okoljsko raziskovalnega zavoda, stroške oglaševanja, stroške varovanja objektov, stroške strokovnega izobraževanja ter stroške računalniških storitev.

G. II. Stroški dela

Razčlenitev stroškov dela:

v €

Konto	Naziv	Leto 2020	Leto 2019	Indeks 20/19
470	Plače zaposlenih	985.458	896.769	1,10
a)	Plače zaposlenih	985.458	896.769	1,10
472	Stroški dodatnega pokojninskega zavarovanja	13.975	10.940	1,28
b)	Stroški dodatnega pokojninskega zav.	13.975	10.940	1,28
4730	Regres za letni dopust	72.750	75.800	0,96
4731	Prehrana med delom	61.680	62.050	0,99
4732	Prevoz na delo	32.736	37.940	0,86
4733,4734	Odpravnine in jubilejne nagrade	0	192	0,00
4735	Solidarnostna pomoč	1.252	1.252	1,00
478	Drugi stroški dela	9.541	0	0,00
4790	Rezervacija za jubilejne nagrade	0	0	0,00
c)	Drugi stroški	177.959	177.234	1,00
474	Prispevki od plač	155.191	144.624	1,07
d)	Prispevki in druge dajatve na plače	155.191	144.624	1,07
a+b+c+d	Skupaj stroški dela	1.332.583	1.229.567	1,08

Odstopanje stroškov dela je zaradi upoštevanja zakonskih sprememb povečanja minimalne plače.

Direktor podjetja, ki je edini član uprave je prejemal plačo na podlagi individualne pogodbe o zaposlitvi, katero je sklenil s predsednikom NS JKP d.o.o.. V letu 2020 je znašala bruto plača direktorja:

- mag. Franc Dover bruto 37.699,82 € in regres v višini 750,00 €,
- mag. Špela Hlačar bruto 20.582,72 € in regres 500,00 €

- mag. Aleš Brglez bruto 8.698,56 € regres 250,00 €.

Direktorja nista prejela nobenih izplačil družbe iz naslova sejin ali deležev v dobičku. Članom nadzornega sveta so bile v letu 2020 izplačane sejinine v bruto znesku v višini 3.780,30 €.

G. III. Odpisi vrednosti

Amortizacija se obračunava od vrednosti neopredmetenih dolgoročnih sredstev in opredmetenih osnovnih sredstev. Zneski, ki se uvrščajo v nabavno vrednost osnovnih sredstev so prikazani pri razkritjih neopredmetenih dolgoročnih sredstev in opredmetenih osnovnih sredstev.

Osnovna sredstva podjetja se amortizirajo po stopnjah, ki se določijo ob aktiviranju vsakega posameznega osnovnega sredstva in so po pomembnejših vrstah osnovnih sredstev naslednja:

Skupina osnovnih sredstev	Amortizacijska stopnja
Neopredmetena dolgoročna sredstva	10 %
Drugi gradbeni objekti	1,5 %
Oprema za vodovod in kanalizacijo	od 7 % do 8 %
Oprema za gradbeništvo	od 14,3 % do 20 %
Oprema za izvajanje del nadzemne gradnje	od 13 % do 20 %
Oprema za komunalne storitve	od 12 % do 18 %
Oprema za transport	od 8 % do 15,5 %
Pisarniška oprema	od 12,5 % do 20 %
Pisarniško pohištvo in druga oprema	od 11 % do 20 %
Merilne in kontrolne naprave	od 12,5 % do 15 %

Pri vseh sredstvih se za obračun stroškov amortizacije za posamezno poslovno leto ter v obračunskih obdobjih znotraj leta uporablja metoda enakomernega časovnega amortiziranja. Amortizacijske stopnje niso višje od davčno priznanih.

v €

Konto	Naziv	Leto 2020	Leto 2019	Indeks 20/19
430	Amortizacija neopredmetenih sredstev	5.100	5.615	0,91
431	Amortizacija zgradb	7.038	6.712	1,05
432	Amortizacija opreme	88.993	87.286	1,02
433	Amortizacija drobnega inventarja	6.851	6.839	1,00
	Skupaj amortizacija	107.982	106.452	1,01
720	Prevred.posl.odh. v zvezi z neopred. in	1.670	66	25,30
723	Prevrednotovalni poslovni odhodki	19.100	0	0,00
	Skupaj odpisi vrednosti	128.752	106.518	1,21

Prevrednotovalni poslovni odhodki v zvezi z neopredmetenimi in opredmetenimi osnovnimi sredstvi se nanašajo na izločitve osnovnih sredstev v skladu z ugotovitvami inventurne komisije.

V skladu s SRS 32 (2016) – računovodske rešitve za izvajalce gospodarskih javnih služb – 32.8. se za merjenje opredmetenih osnovnih sredstev uporablja model nabavne vrednosti.

G. IV. Drugi poslovni odhodki

v €

Konto	Naziv	Leto 2020	Leto 2019	Indeks 20/19
482	Nagrade dijakom in študentom	14.977	8.279	1,81
489	Drugi stroški	88.238	87.295	1,01
	Skupaj drugi poslovni odhodki	103.215	95.574	1,08

Druge stroške predstavljajo v največji meri vodna povračila v višini 80.959,59 €, sodni stroški in upravne takse ter registracije in tehnični pregledi za vozila.

I. DOBIČEK ALI IZGUBA IZ POSLOVANJA

Kosmati donos iz poslovanja	4.183.657 €
Poslovni odhodki	4.228.518 €
Rezultat iz poslovanja	- 44.861 €

J.III. Finančni prihodki

v €

Konto	Naziv	Leto 2020	Leto 2019	Indeks 20/19
773	Prihodki od obresti – depozit	0	0	0,00
77	Prihodki od obresti	4.040	12.096	0,33
	Skupaj finančni prihodki iz poslovnih terjatev	4.040	12.096	0,33

Finančni prihodki se nanašajo na prihodke od obresti.

K. FINANČNI ODHODKI

v €

Konto	Naziv	Leto 2020	Leto 2019	Indeks 20/19
741	Obresti od kredita	2.260	2.847	0,79
743	Drugi finančni odhodki	0	0	0,00
	Skupaj finančni odhodki	2.260	2.847	0,79

Obresti od kreditov se nanašajo na realne obresti v skladu s kreditno pogodbo.

L. DRUGI PRIHODKI

v €

Konto	Naziv	Leto 2020	Leto 2019	Indeks 20/19
786	Odšk. in kazni, ki niso povezane s posl. učinki	0	0	0,00
787	Drugi prihodki	353	78	4,53
	Drugi prihodki	353	78	4,53

M. DRUGI ODHODKI

v €

Konto	Naziv	Leto 2020	Leto 2019	Indeks 20/19
753	Odškodnine	0	0	0,00
757	Drugi odhodki	232	4.998	0,05
	Drugi odhodki	232	4.998	0,05

Drugi odhodki se nanašajo na odhodke za negativne evrske izravnave in ostale druge odhodke.

N. CELOTNA IZGUBA

Rezultat poslovanja	-42.960 €
Davek iz dobička	0 €
Odloženi davki	0 €
Čista izguba obračunskega obdobja	-42.960 €

Prihodke je mogoče z vidika dejavnosti ločevati na neposredne in posredne (splošne). Večina prihodkov je neposrednih, kar pomeni, da je izvirno mogoče ugotavljati, na katere dejavnosti se nanašajo. Taki prihodki se že na podlagi nalogov za fakturiranje knjižijo neposredno na posamezno dejavnost. Pri poslovanju JKP d.o.o. Slov. Konjice pa nastaja tudi nekaj t. i. posrednih ali splošnih prihodkov, ki pa se nato razdelijo. Stroški uprave se delijo med ostale dejavnosti na osnovi ključa delitve proizvodjalnih stroškov in v skladu s planom 2020.

Razdelitev splošnih stroškov po deležih na poslovno izidna mesta:

Poslovno izidno mesto (PIM)	Delež splošnih stroškov po ključu (%)
Vodarina	25,71
Odvajanje odpadne vode	4,98
ČN Tepanje	0,29
CČN Slov. Konjice	9,15
ČN Zbelovo	0,18
Surovine	29,25
Storitve	18,08
Greznične gošče	4,27
Pokopališče	2,93
Bazen	1,67
Rogla	0,19
Urejanje in čiščenje javnih površin	3,30
Skupaj	100,00

6.3 IZKAZ DENARNIH TOKOV RAZLIČICA – II

IZKAZ DENARNIH TOKOV		Leto 2020	Leto 2019
A.	Denarni tokovi pri poslovanju		
a)	Postavke izkaza poslovnega izida		
	Poslovni prihodki (razen za prevrednotenje) in finančni prihodki iz poslovnih terjatev	4.186.624	4.022.609
	Poslovni odhodki brez amortizacije (razen za prevredn.) in finančni odh. iz posl. obveznosti	-4.179.860	-3.905.867
	Davki iz dobička in drugi davki, ki niso zajeti v poslovnih odhodkih	0	0
		6.764	116.742
b)	Spremembe čistih obratnih sredstev (in časovnih razmejitev, rezervacij ter odloženih terjatev in obveznosti za davek) poslovnih postavk bilance stanja		
	Začetne manj končne poslovne terjatve	36.449	-9.627
	Začetne manj končne aktivne časovne razmejitve	-18.950	-2.894
	Začetne manj končne odložene terjatve za davek	0	0
	Začetna manj končna sredstva (skupine za odtujitev) za prodajo	0	0
	Začetne manj končne zaloge	11.294	23.136
	Končni manj začetni poslovni dolгови	15.831	20.762
	Končne manj začetne pasivne časovne razmejitve in rezervacije	-250	-14.461
	Končne manj začetne odložene obveznosti za davek	0	0
		44.374	16.916
c)	Prebitek prejemkov pri poslovanju ali prebitek izdatkov pri poslovanju (a + b)	51.138	133.658
B.	Denarni tokovi pri naložbenju		
a)	Prejemki pri naložbenju		
	Prejemki od dobljenih obresti in deležev v dobičku, ki se nanašajo na naložbenje	0	0
	Prejemki od odtujitve neopredmetenih sredstev	0	0
	Prejemki od odtujitve opredmetenih osnovnih sredstev	1.426	820
	Prejemki od odtujitve naložbenih nepremičnin	0	0
	Prejemki od odtujitve dolgoročnih finančnih naložb	0	0
	Prejemki od odtujitve kratkoročnih finančnih naložb	0	0
		1.426	820
b)	Izdatki pri naložbenju		
	Izdatki za pridobitev neopredmetenih sredstev	-2.909	-2.216
	Izdatki za pridobitev opredmetenih osnovnih sredstev	-71.764	-73.105
	Izdatki za pridobitev naložbenih nepremičnin	0	0
	Izdatki za pridobitev dolgoročnih finančnih naložb	0	0
	Izdatki za pridobitev kratkoročnih finančnih naložb	0	0
		-74.673	-75.321
c)	Prebitek prejemkov pri naložbenju ali prebitek izdatkov pri naložbenju (a + b)	-73.247	-74.501
C.	Denarni tokovi pri financiranju		
a)	Prejemki pri financiranju		
	Prejemki od vplačanega kapitala	0	0
	Prejemki od povečanja dolgoročnih finančnih obveznosti	0	0
	Prejemki od povečanja kratkoročnih finančnih obveznosti	0	0
		0	0
b)	Izdatki pri financiranju		
	Izdatki za dane obresti, ki se nanašajo na financiranje	2.258	-2.847
	Izdatki za vračila kapitala	0	0
	Izdatki za odplačila dolgoročnih finančnih obveznosti	29.280	-34.756
	Izdatki za odplačila kratkoročnih finančnih obveznosti	0	0
	Izdatki za izplačila dividend in drugih deležev v dobičku	0	-6.500
		31.538	-44.103
c)	Prebitek prejemkov pri financiranju ali prebitek izdatkov pri financiranju (a + b)	31.538	-44.103
Č.	Končno stanje denarnih sredstev	103.526	94.097
	Denarni izid v obdobju (seštevek prebitkov Ac, Bc in Cc)	9.429	15.054
	Začetno stanje denarnih sredstev	94.097	79.043

Izkaz denarnih tokov – komentar

Izkaz denarnih tokov nam prikazuje pritoke in odtoke denarnih sredstev in njihovih ustreznikov, ki jih je podjetje v posameznem obdobju ustvarilo pri poslovanju (ustvarjanju in prodajanju proizvodov in storitev), pri naložbenju (nalaganju finančnih sredstev v investicije in finančne naložbe) ter pri financiranju (pridobivanju finančnih sredstev iz zunanjih virov in njihovem vračanju). Na podlagi denarnih izidov lahko sklepamo iz katerih virov podjetje pridobiva denarna sredstva in kje jih porablja. Izkaz denarnih tokov je sestavljen po posredni metodi (II. različica) in prikazuje pritoke in odtoke, izračunane na podlagi podatkov iz izkaza poslovnega izida in sprememb kategorij v bilanci stanja ter dodatnih podatkov o neddenarnih zneskih, ki so vplivale na te kategorije. Pritoki in odtoki se približujejo pravim prejemkom in izdatkom denarnih sredstev v obdobju, zato lahko iz tega sklepamo tudi o sposobnosti pridobivanja denarja, kot najbolj likvidne oblike sredstev (finančna moč podjetja) ter o dolgoročni plačilni sposobnosti podjetja.

Iz izkaza prihodkov in odhodkov po načelu denarnega toka je razvidno, da je v letu 2020 družba ustvarila pozitiven denarni tok v višini 9.429 €. Denarna sredstva so se v letu 2020 zvišala iz 94.097 € na 103.526€.

6.4 IZKAZ GIBANJA KAPITALA LETO 2020

IZKAZ GIBANJA KAPITALA	Rezerve iz dobička								Preneseni čisti posl. izid		Čisti poslovni izid poslovnega leta		Skupaj kapital	
	Osnovni kapital	Kapitalske rezerve	Zakonske	Rezerve	Lastne	Statutarne	Druge	Revalorizacijske rezerve	Preneseni	Prenesena	Čisti	Čista		
			rezerve	za lastne delnice	delnice	rezerve	rezerve iz dobička		čisti dobiček	čista izguba	čisti dobiček poslovnega leta	čista izguba poslovnega leta		
v EUR (brez centov)	I/1	II	III/1	III/2	III/3	III/4	III/5	IV	V/1	V/2	VI/1	VII/2	VII	
A.1. Stanje 1. januarja 2020	561.860	60.842	11.374					-271	386.065			7.787		1.027.657
B.1 Sprememba lastniškega kapitala-transakcije z lastniki														
B.2 Celotni vseobsegajoči donos poročevalskega obdobja														
a) Vnos čistega poslovnega izida poročevalskega obdobja													-42.960	-42.960
b) Druge sestavine vseobsegajočega donosa														
B.3 Spremembe v kapitalu														
a) Razporeditev preostalega dela čistega dobička primerjalnega poročevalskega obdobja									7.787			-7.787		0
b) Razporeditev dela čistega dobička poročevalskega obdobja na druge sestavine kapitala														0
h) Druge spremembe v kapitalu									0					0
C. Stanje 31. december 2020	561.860	60.842	11.374					-271	393.852			0	-42.960	984.697
BILANČNI DOBIČEK 2020									393.852			0	-42.960	350.892

6.5 IZKAZ GIBANJA KAPITALA LETO 2019

IZKAZ GIBANJA KAPITALA	Rezerve iz dobička								Preneseni čisti posl. izid		Čisti izid poslovni		
	Osnovni kapital	Kapitalske rezerve	Zakonske rezerve	Rezerve za lastne delnice	Lastne delnice	Statutarne rezerve	Druge rezerve iz dobička	Revalorizacijske rezerve	Preneseni čisti dobiček	Prenesena čista izguba	Čisti dobiček poslovnega leta	Skupaj kapital	
			I/1	II	III/1	III/2	III/3	III/4	III/5	IV	V/1	V/2	VI/1
JAVNO KOMUNALNO PODJETJE d.o.o. v EUR (brez centov)													
A.1. Stanje 1. januarja 2019	561.860	60.842	10.965						-271	348.604		43.961	1.025.961
B.1 Sprememba lastniškega kapitala-transakcije z lastniki													
g) Izplačilo dividend												-6.500	-6.500
B.2 Celotni vseobsegajoči donos poročevalskega obdobja													
a) Vnos čistega poslovnega izida poročevalskega obdobja												8.196	8.196
b) Druge sestavine vseobsegajočega donosa													
B.3 Spremembe v kapitalu													
a) Razporeditev preostalega dela čistega dobička primerjalnega poročevalskega obdobja										37.461		-37.461	0
b) Razporeditev dela čistega dobička poročevalskega obdobja na druge sestavine kapitala				409								-409	0
h) Druge spremembe v kapitalu													
C. Stanje 31. december 2019	561.860	60.842	11.374						-271	386.065		7.787	1.027.657
BILANČNI DOBIČEK 2019										386.065		7.787	393.852

6.6 IZKAZ DRUGEGA VSEOBSEGAJOČEGA DONOSA

	2020	2019
Čisti poslovni izid obračunskega obdobja	-42.960 €	8.196 €
Druge sestavine vseobsegajočega donosa	0 €	0 €
Celotni vseobsegajoči donos obrač. obdobja	-42.960 €	8.196 €

Izkaz drugega vseobsegajočega donosa v letu 2020 je enak čistemu poslovnemu izidu družbe JKP d.o.o. za leto 2020.

7. KOMENTAR K IZKAZOM POSLOVNEGA IZIDA POSAMEZNIH STROŠKOVNIH MEST

UPRAVA

Stroški skupaj na tem stroškovnem mestu znašajo 506.182,06 € in so za 3,06% višji od lanskih ter za 0,54 % višji od planiranih. Vsi prihodki skupaj so nižji od lanskih za 16.061,06 € in znašajo 40.341,07€ (planirani v višini 29.300,00 €).

Rezultat tega stroškovnega mesta znaša -465.840,99 € (leto 2019 v višini -434.760,56 €) in planiran v višini -474.160,00 €, ter se po ključu glede na delež proizvodjalnih stroškov porazdeli na ostala stroškovna mesta.

Med finančnimi prihodki so prihodki od obresti. Med drugimi prihodki so prihodki prejeti zaradi epidemije COVID-19 s strani države.

OSKRBA Z VODO

Stroškovno mesto oskrba z vodo izkazuje pozitiven izid 50.366,51 €.

Stroški so za 2,28 % višji od stroškov v letu 2019 in 5,20 % nižji od planiranih. Prihodki so za 5,26 % višji od lanskih in 0,72 % nižji od planiranih za leto 2020.

Stroški materiala so 6,27 % nižji od lanskih in 18,55 % nižji od planiranih. Stroški storitev so višji od lanskih za 2,10 % in nižji za 15,70 % od planiranih. Stroški energije so bili nižji za 5,56 % v primerjavi s preteklim letom in nižji za 0,26 % v primerjavi s planom.

Strošek najemnine za komunalno infrastrukturo je višji 0,22 % od lanske in za 0,12 % nižji od planirane vrednosti. Ostali stroški so v primerjavi z letom 2019 nižji za 1.534,39 €.

V letu 2020 je bilo zamenjanih 656 vodomerojev manj, kot v preteklem letu.

STORITVE

Stroškovno mesto storitve skupaj izkazuje poslovanje s pozitivnim izidom v višini 41.224,83 €. Prihodki so nižji za 1,53 % v primerjavi z letom 2019 in za 6.428,09 € višji od planiranih. Izvedena so bila naslednja večja dela: obnova in menjava vodovoda na lokacijah: Zbelovo – Selski vrh DN40, Ličenca

DN32, Špitalič DN80, Škedenj DN80, odsek pri hotelu Dravinja DN150, vodovod Mizarska- Kostroj, Sveti Jernej križišče – OŠ, Zbelovska gora DN80 in Klokočovnik 5/4. Obnovil se je kanal Mizarska ulica - Tovarniška cesta v Slov. Konjicah in kanal Škalska cesta - hotel Dravinja. Na zbirnem centru se je preuredil dovoz v zbirni center, montirala se je nova požarna alarmna naprava. Nabavili smo prenosni agregat za ČN Zbelovo in montirala se je toplotna črpalka na CČN Slov. Konjice.

RAVNANJE Z ODPADKI

Stroškovno mesto ravnanje z odpadki izkazuje negativni izid – 98.827,99 €.

V primerjavi z letom 2019 so bili prihodki višji za 1,88 %, v primerjavi s planom so prihodki nižji za 28.592,62 €.

Ločeno smo prikazali poslovanje stroškovnega mesta v dveh delih:

- izvajanje gospodarske javne službe (GJS) in
- tržnih dejavnosti (prodaja zabojnikov, odlaganje nekomunalnih odpadkov).

Tržna dejavnost med prihodki predstavlja 8,25 % vseh prihodkov na tem stroškovnem mestu.

Stroški materiala so 14.846,25 € nižji od lanskih in 3.004,78 € nižji od planiranih. Stroški energije so bili nižji za 15,69 % v primerjavi s preteklim letom in nižji za 15,36 % v primerjavi s planom.

Strošek storitev pri ustvarjanju je višji za 9,97 % v primerjavi s preteklim letom in višji za 7,47 % v primerjavi s planom. Strošek plač je višji od lanskega za 16,16 % zaradi zakonskega dviga minimalne plače ter višji od plana za 4,31 %.

Skupaj stroški so 9,30 % višji od leta 2019 in 6,92 % višji od plana 2020.

POKOPALIŠČE

Stroškovno mesto izkazuje izgubo v višini -12.531,39 €.

Prihodki so višji od lanskih za 4,41 % in 1,12 % nižji od planiranih.

Stroški skupaj so višji od lanskih za 1,75 % in 3,24 % višji od planiranih. Stroški materiala so v primerjavi z letom 2019 nižji za 238,15 € in v primerjavi s planom višji za 443,02 €.

Stroški plač zaposlenih so se zvišali v primerjavi z letom 2019 za 5.891,82 € v primerjavi s planom so manjši za 3.719,30€.

Ločeno smo prikazali poslovanje stroškovnega mesta v dveh delih:

- izvajanje gospodarske javne službe (GJS) in
- tržnih dejavnosti (prodaja grobov).

ODVAJANJE ODPADNE VODE

Stroškovno mesto izkazuje negativni izid v višini -54.254,10 €.

Prihodki so višji kot v letu 2019 za 0,50 % in za 13,81 % nižji od planiranih. Stroški so višji v primerjavi z letom 2019 za 7,45 % in 0,68 % nižji od planiranih.

Največji del stroškov predstavlja najemnina infrastrukture, kar 59,39 % celotnih stroškov.

GREZNIČNE GOŠČE

Stroškovno mesto izkazuje pozitivni izid 11.098,24 €.

Prihodki so nižji od lanskih za 4,74 % in nižji za 4,61 % od planirane vrednosti.

Stroški so v primerjavi z letom 2019 nižji za 6,80 % in v primerjavi s planom so nižji za 7,65 %. Stroški podizvajalcev so v letu 2020 za 10.822,08 € nižji kot v preteklem letu. Največji del stroškov predstavlja najemnina infrastrukture za del CČN Slov. Konjice za delo z grezničnimi goščami na CČN Slov. Konjice.

ČIŠČENJE ODPADNIH VODA

Stroškovno mesto izkazuje pozitivni izid 18.240,44 €.

Prihodki v letu 2020 so bili višji za 1,78 % od leta 2019 in višji 0,26 % od plana. Stroški skupaj znašajo 481.393,83 € in so 1,12 % nižji od leta 2019. Največji del stroškov predstavlja najemnina za CČN Slov. Konjice v višini 153.449,33 €.

UREJANJE IN ČIŠČENJE JAVNIH POVRŠIN

Stroškovno mesto izkazuje negativni izid v višini -69,98 €. Prihodki so v letu 2020 znašali 111.091,44€ in so 3.206,60 € višji od leta 2019. Stroški so bili v primerjavi z letom 2019 višji za 4,18% in za 2,86% nižji od planiranih. V letu 2020 znaša strošek podizvajalca 92.943,25 €.

ROGLA

Stroškovno mesto izkazuje pozitivni izid 1.792,58 €, v letu 2019 je bil pozitivni izid 2.591,36 €. Planiran je bil pozitivni izid v višini 1.538,00 €.

Prihodki so bili 22,88 % (1.789,93€) nižji od lanskih in 27,33 % (2.268,04 €) nižji od planiranih.

Stroški skupaj so 991,15 € nižji od lanskih in 2.522,62 € nižji od planiranih.

Oddajane apartmaja na Rogli je bilo omejeno zaradi epidemije COVID-19 in s tem posledično nižji prihodki in stroški.

BAZEN

Otvoritev bazena Slov. Konjice je bila 10.7.2020. Prihodki iz naslova prodaje kopalnih kart so znašali 26.057,18 €. Stroški priprave na obratovanje bazena in tekoči obratovalni stroški ter dokumentacija in idejna zasnova bazena so znašali skupaj 82.991,92 €. Občina Slovenske Konjice je v celoti pokrila izgubo poslovanja stroškovnega mesta bazen v višini 45.114,14 €. Prav tako je Občina Slovenske Konjice pokrila tudi dokumentacijo – idejno zasnovo in ograjo v višini 11.820,60 €.

Poročilo sestavili:

Edvard MEGLIČ

Špela HLAČAR

Metka KRALJ

Mateja DRUŠKOVIČ

Direktor:

mag. Aleš Brglez



8. IZKAZ POSLOVNEGA IZIDA PO STROŠKOVNIH MESTIH

PRIMERJAVA KOMUNALNIH STORITEV						
SKUPAJ		LETO 2020	LETO 2019	PLAN 2020	INDEKS LETO 2020/ LETO 2019	INDEKS LETO 2020/ PLAN 2020
Konto	Naziv					
760	Prihodki od prodaje proizvodov in storitev	4.045.736,17	3.973.403,42	4.190.050,00	1,02	0,97
760	Prihodki Vitanje, Zreče	22.670,00	22.670,76	22.670,00	0,00	1,00
768	Drugi prihodki, povezani s poslovnimi učinki	81.059,00	51.174,77	10.550,00	1,58	7,68
769	Prevrednotovalni poslovni prihodki	1.425,79	4.072,27	3.500,00	0,35	0,41
773	Finančni prihodki iz drugih naložb	0,00	0,00	0,00	0,00	0,00
775	Finančni prihodki od obresti	281,86	1.016,56	750,00	0,28	0,38
777	Finančni prihodki iz poslovnih terjatev	3.758,05	11.080,28	4.250,00	0,34	0,88
785	Subvencije dotacije	0,00	0,00	0,00	0,00	0,00
786	Odškodnine in kazni	0,00	0,00	0,00	0,00	0,00
787	Drugi prihodki	353,17	78,29	150,00	4,51	2,35
SKUPAJ PRIHODKI		4.155.284,04	4.063.496,35	4.231.920,00	1,02	0,98
400	Stroški materiala	217.963,73	225.223,47	237.540,00	0,97	0,92
401	Stroški pomožnega materila	22.371,80	15.368,96	22.100,00	1,46	1,01
402	Stroški energije	190.252,62	197.408,36	194.910,00	0,96	0,98
403	Stroški nadomestnih delov za OS	11.177,59	9.199,20	8.280,00	1,22	1,35
404	Odpis DI in embalaže	14.440,18	8.884,24	8.480,00	1,63	1,70
405	Uskladitev stroškov materiala in DI	72,72	630,16	100,00	0,12	0,73
406	Stroški pisarniškega mat. in strokovne literature	6.419,90	6.668,10	7.150,00	0,96	0,90
407	Drugi stroški materiala	34.802,66	22.983,66	21.930,00	1,51	1,59
410	Stroški storitev	961.047,69	931.959,57	947.110,00	1,03	1,01
411	Stroški transportnih storitev	53.946,65	52.530,86	46.955,00	1,03	1,15
412	Stroški storitev v zvezi z vzdrževanjem OS	131.646,96	115.258,61	125.550,00	1,14	1,05
413	Najemnine	20.218,64	21.852,83	26.735,00	0,93	0,76
413	Najemnina infrastrukture	720.829,20	691.696,21	721.885,00	1,04	1,00
413	Najemnine infrastrukture Zreče Vitanje	22.670,76	22.670,76	22.670,00	0,00	1,00
414	Povračila stroškov zaposlencem v zvezi z delom	11.085,83	15.179,02	14.675,00	0,73	0,76
415	Stroški plačilnega prometa in zavarovalnih premij	73.636,91	70.981,32	69.910,00	1,04	1,05
416	Stroški intelektualnih in osebnih storitev	25.279,19	19.093,01	24.940,00	1,32	1,01
417	Stroški sejmov, reklame in reprezentance	2.080,38	9.808,38	14.150,00	0,21	0,15
418	Stroški storitev fizičnih oseb	11.714,35	8.317,18	6.500,00	1,41	1,80
419	Stroški drugih storitev	132.310,37	130.015,02	137.770,00	1,02	0,96
430	Amortizacija osnovnih sredstev	107.982,45	106.452,46	101.441,00	1,01	1,06
470	Plače zaposlencev	985.458,30	896.768,79	1.006.849,00	1,10	0,98
472	Stroški dodatnega pokojninskega zavarovanje	13.975,00	10.940,00	11.280,00	1,28	1,24
473	Regres za LD, bonitete, povračila	168.417,72	177.234,12	183.854,00	0,95	0,92
474	Delodajalčevi prispevki od plač, nadomestila	155.190,88	144.624,20	162.102,00	1,07	0,96
478	Drugi stroški dela	9.541,55	0,00	0,00	0,00	0,00
479	Rezervacije	0,00	0,00	3.300,00	0,00	0,00
482	Nagrade dijakom in študentom na delovni praksi	14.976,91	8.278,92	13.600,00	1,81	1,10
489	Ostali stroški	88.238,05	91.987,04	86.660,00	0,96	1,02
710	Vrednosti prodanih poslovnih učinkov	12.348,39	40.066,17	12.200,00	0,31	1,01
720	Prevrednotovalni posl.odh. v zvezi z neop. sr.	1.669,71	66,15	0,00	25,24	0,00
723	Prevredn.poslovni odhodki kot posledica odpisov	19.099,98	0,00	0,00	0,00	0,00
741	Odhodki iz posojil, prejetih od bank	2.259,94	2.847,02	3.610,00	0,79	0,63
743	Odhodki iz drugih finančnih obveznosti	0,00	0,00	0,00	0,00	0,00
753	Odškodnine, ki niso povezane s poslovnimi učinki	0,00	0,00	0,00	0,00	0,00
757	Drugi odhodki	232,03	306,18	220,00	0,76	1,05
SKUPAJ STROŠKI		4.243.359,04	4.055.299,97	4.244.456,00	1,05	1,00
REZULTAT		-88.075,00	8.196,38	-12.536,00	0,00	7,03
DOTACIJA PO POGODBAH		45.114,14	0,00	40.068,00	0,00	1,13
REZULTAT		-42.960,86	8.196,38	27.532,00	0,00	0,00
DAVEK IZ DOBIČKA		0,00	0,00	1.935,50	0,00	0,00
ODLOŽENI DAVKI		0,00	0,00	0,00	0,00	0,00
ČISTI DOBIČEK OBRAČUNSKEGA OBDOBJA		-42.960,86	8.196,38	25.596,50	0,00	0,00

POSLOVNO OBRAČUNSKI LIST															
01.01.2020 - 31.12.2020															
OBOL KOMUNALA															
KONTO	NAZIV	OSKRBA	ODV.ODP.VODE	ČN TEPANJE	ČN ZBELOVO	CČN SK	RAVNANJE Z	KOMUNALNE	GREZNIČNE	POKOPALIŠČE	BAZEN	ROGLA	URE. IN ČIŠČ.	UPRAVA	SKUPAJ
		Z VODO					ODPADKI	STORITVE	GOŠČE				JAV. POVR.		
760	PRIHODKI OD PRODAJE PROIZVODOV IN STORITEV NA DOMAČEM TRGU	1.062.401,13	365.167,04	33.959,39	3.158,23	457.243,24	1.067.669,17	639.570,86	191.457,34	91.002,01	26.057,18	6.031,96	111.022,64	13.665,98	4.068.406,17
768	DRUGI PRIHODKI, POVEZANI S POSLOVNIMI UČINKI (SUBVENCIJE, DO	11.217,43	4.146,16	36,54	38,14	5.198,73	19.608,21	1.857,23	4.286,90	1.343,41	56.934,74	0,00	68,80	21.436,85	126.173,14
769	PREVREDNOTOVALNI POSLOVNI PRIHODKI	573,77	0,00	0,00	0,00	0,00	0,00	0,00	0,00	0,00	0,00	0,00	0,00	852,02	1.425,79
775	FINANČNI PRIHODKI IZ POSOJIL, DANIH DRUGIM (TUJI OD DEPOZITO	0,00	0,00	0,00	0,00	0,00	0,00	0,00	0,00	1,70	0,00	0,00	0,00	280,16	281,86
777	FINANČNI PRIHODKI IZ POSLOVNIH TERJATEV DO DRUGIH	0,00	0,00	0,00	0,00	0,00	0,00	0,00	0,00	0,00	0,00	0,00	0,00	3.758,05	3.758,05
787	DRUGI PRIHODKI	0,00	0,00	0,00	0,00	0,00	0,00	0,00	0,00	5,16	0,00	0,00	0,00	348,01	353,17
	SKUPAJ PRIHODKI	1.074.192,33	369.313,20	33.995,93	3.196,37	462.441,97	1.087.277,38	641.428,09	195.744,24	92.352,28	82.991,92	6.031,96	111.091,44	40.341,07	4.200.398,18
400	STROŠKI MATERIALA	72.681,94	2.915,79	0,00	4,91	803,64	13.495,22	123.781,81	48,42	3.943,02	138,33	0,00	0,00	150,65	217.963,73
401	STROŠKI POMOŽNEGA MATERIALA	4.147,41	0,00	0,00	0,00	9.331,40	0,00	0,00	0,00	8.892,99	0,00	0,00	0,00	0,00	22.371,80
402	STROŠKI ENERGIJE	83.780,75	2.999,41	4.429,85	1.933,18	36.928,56	38.935,15	932,99	6.046,68	384,77	4.918,37	1.215,20	125,36	7.622,35	190.252,62
403	STROŠKI NADOMESTNIH DELOV ZA OSNOVNA SREDSTVA IN MATERIALA Z	2.628,15	657,96	722,75	78,98	2.486,66	3.719,39	344,27	6,26	20,49	61,39	37,04	0,00	414,25	11.177,59
404	ODPIS DROBNEGA INVENTARJA IN EMBALAŽE	3.694,97	801,74	0,00	83,52	502,84	1.294,76	13,57	45,99	136,86	7.153,13	16,39	0,00	696,41	14.440,18
405	USKLADITEV STROŠKOV MATERIALA IN DROBNEGA INVENTARJA ZARADI	-9,79	17,00	0,00	0,00	0,00	65,51	0,00	0,00	0,00	0,00	0,00	0,00	0,00	72,72
406	STROŠKI PISARNIŠKEGA MATERIALA IN STROKOVNE LITERATURE	98,70	0,00	0,00	0,00	25,75	106,21	42,30	0,00	0,00	0,00	0,00	0,00	6.146,94	6.419,90
407	DRUGI STROŠKI MATERIALA	6.400,90	919,61	28,80	138,58	5.461,28	14.411,27	172,83	1.194,02	757,32	1.882,22	122,02	19,16	3.294,65	34.802,66
410	STROŠKI STORITEV PRI USTVARJANJU PROIZVODOV IN OPRAVLJANJU S	32.034,53	13.690,04	2.478,78	503,16	85.275,98	343.906,49	336.449,40	15.265,07	31.026,33	5.801,66	0,00	92.943,25	1.673,00	961.047,69
411	STROŠKI TRANSPORTNIH STORITEV	3.967,28	1.256,08	129,58	21,81	2.032,65	2.146,94	115,46	326,77	1.398,62	528,85	344,16	0,00	41.678,45	53.946,65
412	STROŠKI STORITEV V ZVEZI Z VZDRŽEVANJEM	84.571,95	5.598,40	618,84	0,00	3.562,27	30.816,65	588,78	4.358,92	746,44	0,00	118,00	207,44	459,27	131.646,96
413	NAJEMNINE	191.439,41	251.828,30	21.826,93	7.198,78	124.674,42	98.860,62	273,60	51.882,27	4.221,30	7.416,07	0,00	45,60	4.051,30	763.718,60
414	POVRAČILA STROŠKOV ZAPOSLENCEM V ZVEZI Z DELOM	6.538,60	1.668,51	0,00	0,00	411,62	976,31	27,05	9,01	0,00	271,21	0,00	0,00	1.183,52	11.085,83
415	STROŠKI PLAČILNEGA PROMETA, BANČNIH STORITEV, STROŠKI POSLOV	18.638,19	10.917,16	172,80	81,28	8.955,11	9.166,95	517,84	1.350,37	575,43	599,75	32,52	21,36	22.608,15	73.636,91
416	STROŠKI INTELAKTUALNIH IN OSEBNIH STORITEV	0,00	0,00	0,00	0,00	0,00	4.566,76	0,00	0,00	0,00	0,00	0,00	0,00	20.712,43	25.279,19
417	STROŠKI SEJMOV, REKLAME IN REPREZENTANCE	0,00	0,00	0,00	0,00	0,00	106,51	0,00	0,00	0,00	530,50	0,00	0,00	1.443,37	2.080,38
418	STROŠKI STORITEV FIZIČNIH OSEB, KI NE OPRAVLJAJO DEJAVNOSTI,	0,00	0,00	0,00	0,00	0,00	7.934,05	0,00	0,00	0,00	0,00	0,00	0,00	3.780,30	11.714,35
419	STROŠKI DRUGIH STORITEV	17.569,63	3.439,92	1.377,39	521,68	12.314,54	22.041,15	1.912,21	520,66	1.138,42	19.024,27	653,37	337,97	51.459,16	132.310,37
430	AMORTIZACIJA NEOPREDMETENIH SREDSTEV	367,32	0,00	0,00	0,00	0,00	1.184,60	0,00	0,00	952,80	0,00	0,00	0,00	2.595,78	5.100,50
431	AMORTIZACIJA ZGRADB	982,20	0,00	0,00	0,00	0,00	387,24	0,00	0,00	0,00	0,00	0,00	0,00	5.322,72	7.037,62
432	AMORTIZACIJA OPREME IN NADOMESTNIH DELOV	14.298,56	2.829,94	0,00	0,00	3.034,33	32.750,75	1.415,40	24.444,78	2.363,97	0,00	317,16	866,52	6.671,91	88.993,32
433	AMORTIZACIJA DROBNEGA INVENTARJA	0,00	0,00	0,00	0,00	0,00	6.851,01	0,00	0,00	0,00	0,00	0,00	0,00	0,00	6.851,01
470	PLAČE ZAPOSLENIH	199.142,88	74.152,15	1.267,69	776,31	71.325,95	291.443,92	36.442,80	40.527,91	30.436,70	6.580,72	0,00	817,81	232.543,46	985.458,30
472	STROŠKI DODATNEGA POKOJNINSKEGA ZAVAROVANJA ZAPOSLENIH	2.825,00	1.450,00	0,00	0,00	875,00	5.100,00	225,00	575,00	675,00	0,00	0,00	0,00	2.250,00	13.975,00
473	REGRES ZA LETNI DOPUST, BONITETE, POVRAČILA (ZA PREVOZ NA DE	31.740,77	12.753,26	195,14	141,69	11.080,23	61.428,77	6.291,76	8.456,15	7.820,22	928,27	0,00	256,04	27.325,42	168.417,72
474	DELODAJALČEVI PRISPEVKI OD PLAČ, NADOMESTIL PLAČ, BONITET, P	31.147,82	11.708,39	204,11	125,01	11.436,40	45.529,21	5.790,96	6.484,28	4.305,75	1.057,87	0,00	122,75	37.278,33	155.190,88
478	DRUGI STROŠKI DELA	3.223,55	478,27	0,00	0,00	771,24	2.980,78	0,00	696,56	178,26	0,00	0,00	0,00	1.212,89	9.541,55
482	NAGRADE DIJAKOM IN ŠTUDENTOM NA DELOVNI PRAKSI SKUPAJ Z DAJA	3.686,36	0,00	0,00	0,00	0,00	6.586,60	0,00	0,00	0,00	3.879,32	0,00	0,00	824,63	14.976,91
489	OŠTALI STROŠKI	81.869,60	286,49	0,00	0,00	228,51	2.444,84	161,39	257,92	149,45	0,00	152,96	25,41	2.661,48	88.238,05
710	VREDNOSTI PRODAJNIH POSLOVNIH UČINKOV	0,00	0,00	0,00	0,00	0,00	48,00	479,79	0,00	0,00	11.820,60	0,00	0,00	0,00	12.348,39
720	PREVREDNOTOVALNI POSLOVNI ODHODKI V ZVEZI Z NEOPRED.SR., OPR	318,27	0,00	0,00	0,00	0,00	561,22	0,00	0,00	0,00	0,00	0,00	0,00	790,22	1.669,71
723	PREVRED.POSLOVNI ODHODKI KOT POSLEDICA ODPISOV V ZVEZI S POS	0,00	0,00	0,00	0,00	0,00	0,00	0,00	0,00	0,00	0,00	0,00	0,00	19.099,98	19.099,98
741	ODHODKI IZ POSOJIL, PREJETIH OD BANK	0,00	0,00	0,00	0,00	0,00	0,00	0,00	2.257,55	0,00	0,00	0,00	0,00	2,39	2.259,94
757	NEGATIVNE EVRSKE IZRAVNAVE	0,00	0,00	0,00	0,00	0,00	0,00	0,00	0,00	3,38	0,00	0,00	0,00	228,65	232,03
	SKUPAJ STROŠKI, ODHODKI	897.784,95	400.368,42	33.452,66	11.608,89	391.518,38	1.049.846,88	515.979,21	164.754,59	91.234,53	81.485,52	3.354,28	95.788,67	506.182,06	4.243.359,04
	POSLOVNI REZULTAT	176.407,38	-31.055,22	543,27	-8.412,52	70.923,59	37.430,50	125.448,88	30.989,65	1.117,75	1.506,40	2.677,68	15.302,77	-465.840,99	-42.960,86
	STROŠKI UPRAVE	126.040,87	23.198,88	1.350,94	838,51	42.624,45	136.258,49	84.224,05	19.891,41	13.649,14	1.506,40	885,10	15.372,75	465.840,99	
	REZULTAT	50.366,51	-54.254,10	-807,67	-9.251,03	28.299,14	-98.827,99	41.224,83	11.098,24	-12.531,39	0,00	1.792,58	-69,98		-42.960,86

GOSPODARSKA JAVNA SLUŽBA (GJS)									
Konto	Naziv	Oskrba z vodo	Odvajanje odpadne vode	Čiščenje odpadnih voda	Ravnanje z odpadki	Greznične gošče	Pokopališče	Urejanje in čiščenje JP	Skupaj
760	Prihodki od prodaje proizvodov in storitev	1.062.401,13	365.167,04	494.360,86	977.922,21	191.457,34	85.981,09	111.022,64	3.288.312,31
768	Drugi prihodki, povezani s posl. učinki	11.217,43	4.146,16	5.273,41	19.608,21	4.286,90	1.343,41	68,80	45.944,32
769	Prevrednotovalni poslovni prihodki	573,77	0,00	0,00	0,00	0,00	0,00	0,00	573,77
775	Finančni prihodki od obresti	0,00	0,00	0,00	0,00	0,00	1,70	0,00	1,70
786	Odškodnine, ki niso povez. s posl. učinki	0,00	0,00	0,00	0,00	0,00	0,00	0,00	0,00
787	Drugi prihodki	0,00	0,00	0,00	0,00	0,00	5,16	0,00	5,16
SKUPAJ PRIHODKI		1.074.192,33	369.313,20	499.634,27	997.530,42	195.744,24	87.331,36	111.091,44	3.334.837,26
400	Stroški materiala	72.681,94	2.915,79	808,55	4.995,93	48,42	134,11	0,00	81.584,74
401	Stroški pomožnega materiala	4.147,41	0,00	9.331,40	0,00	0,00	0,00	0,00	13.478,81
402	Stroški energije	83.780,75	2.999,41	43.291,59	38.935,15	6.046,68	384,77	125,36	175.563,71
403	Stroški nadomestnih delov za OS	2.628,15	657,96	3.288,39	3.719,39	6,26	20,49	0,00	10.320,64
404	Odpis DI in embalaže	3.694,97	801,74	586,36	1.294,76	45,99	136,86	0,00	6.560,68
405	Usklajitev stroškov materiala in DI	-9,79	17,00	0,00	65,51	0,00	0,00	0,00	72,72
406	Stroški pisarniškega mat. in strokovne lite.	98,70	0,00	25,75	106,21	0,00	0,00	0,00	230,66
407	Drugi stroški materiala	6.400,90	919,61	5.628,66	14.411,27	1.194,02	757,32	19,16	29.330,94
410	Stroški storitev	32.034,53	13.690,04	88.257,92	330.243,76	15.265,07	31.026,33	92.943,25	603.460,90
411	Stroški transportnih storitev	3.967,28	1.256,08	2.184,04	2.146,94	326,77	1.398,62	0,00	11.279,73
412	Stroški stor. v zvezi z vzdrževanjem OS	84.571,95	5.598,40	4.181,11	30.816,65	4.358,92	746,44	207,44	130.480,91
413	Najemnine	191.439,41	251.828,30	153.700,13	98.860,62	51.882,27	4.221,30	45,60	751.977,63
414	Povračila stroš. zaposl. v zvezi z delom	6.538,60	1.668,51	411,62	976,31	9,01	0,00	0,00	9.604,05
415	Stroški plačilnega prometa in zavar. premij	18.638,19	10.917,16	9.209,19	9.166,95	1.350,37	575,43	21,36	49.878,65
416	Stroški intelektualnih in osebnih storitev	0,00	0,00	0,00	4.566,76	0,00	0,00	0,00	4.566,76
417	Stroški sejmov, reklame in reprezentance	0,00	0,00	0,00	106,51	0,00	0,00	0,00	106,51
418	Stroški storitev fizičnih oseb	0,00	0,00	0,00	7.934,05	0,00	0,00	0,00	7.934,05
419	Stroški drugih storitev	17.569,63	3.439,92	14.213,61	22.041,15	520,66	1.138,42	337,97	59.261,36
430	Amortizacija osnovnih sredstev	15.648,08	2.829,94	3.034,33	41.173,60	24.444,78	3.316,77	866,52	91.314,02
470	Plače zaposlenecv	199.142,88	74.152,15	73.993,36	291.443,92	40.527,91	30.436,70	817,81	710.514,73
472	Stroški dodatnega pokojninskega zavar.	2.825,00	1.450,00	875,00	5.100,00	575,00	675,00	0,00	11.500,00
473	Regres za LD, bonitete, povračila	31.740,77	12.753,26	11.417,06	61.428,77	8.456,15	7.820,22	256,04	133.872,27
474	Delodajalčevi prispevki od plač, nadomes.	31.147,82	11.708,39	11.765,52	45.529,21	6.484,28	4.305,75	122,75	111.063,72
478	Drugi stroški dela	3.223,55	478,27	147,83	2.980,78	696,56	178,26	0,00	7.705,25
482	Nagrade dijakom in štud. na praksi	3.686,36	0,00	0,00	6.586,60	0,00	0,00	0,00	10.272,96
489	Ostali stroški	81.869,60	286,49	228,51	2.444,84	257,92	149,45	25,41	85.262,22
710	Vrednosti prodanih poslovnih učinkov	0,00	0,00	0,00	0,00	0,00	0,00	0,00	0,00
720	Prevredn. poslodh. v zvezi z neop. sr.	318,27	0,00	0,00	561,22	0,00	0,00	0,00	879,49
741	Odhodki iz posojil, prejetih od bank	0,00	0,00	0,00	0,00	2.257,55	0,00	0,00	2.257,55
743	Odhodki iz drugih finančnih obveznosti	0,00	0,00	0,00	0,00	0,00	0,00	0,00	0,00
753	Odškodnine, ki niso povez. s posl. učinki	0,00	0,00	0,00	0,00	0,00	0,00	0,00	0,00
757	Drugi odhodki	0,00	0,00	0,00	0,00	0,00	3,38	0,00	3,38
	Splošni stroški	126.040,87	23.198,88	44.813,90	122.632,64	19.891,41	12.693,70	15.372,75	364.644,15
SKUPAJ STROŠKI		1.023.825,82	423.567,30	481.393,83	1.150.269,50	184.646,00	100.119,32	111.161,42	3.474.983,19
REZULTAT		50.366,51	-54.254,10	18.240,44	-152.739,08	11.098,24	-12.787,96	-69,98	-140.145,93

DRUGE DEJAVNOSTI							
Konto	Naziv	Ravnanje z odpadki	Komunalne storitve	Pokopališče	Rogla	Bazen	Skupaj
760	Prihodki od prodaje proizvodov in storitev	89.746,96	639.570,86	5.020,92	6.031,96	26.057,18	766.427,88
768	Drugi prihodki, povezani s poslovnimi učinki	0,00	1.857,23	0,00	0,00	11.820,60	13.677,83
769	Prevrednotovalni poslovni prihodki	0,00	0,00	0,00	0,00	0,00	0,00
773	Finančni prihodki iz drugih naložb	0,00	0,00	0,00	0,00	0,00	0,00
775	Finančni prihodki od obresti	0,00	0,00	0,00	0,00	0,00	0,00
777	Finančni prihodki iz poslovnih terjatev	0,00	0,00	0,00	0,00	0,00	0,00
787	Drugi prihodki	0,00	0,00	0,00	0,00	0,00	0,00
SKUPAJ PRIHODKI		89.746,96	641.428,09	5.020,92	6.031,96	37.877,78	780.105,71
400	Stroški materiala	8.499,29	123.781,81	3.808,91	0,00	138,33	136.228,34
401	Stroški pomožnega materiala	0,00	0,00	0,00	0,00	8.892,99	8.892,99
402	Stroški energije	0,00	932,99	0,00	1.215,20	4.918,37	7.066,56
403	Stroški nadomestnih delov za OS	0,00	344,27	0,00	37,04	61,39	442,70
404	Odpis DI in embalaže	0,00	13,57	0,00	16,39	7.153,13	7.183,09
405	Uskladitev stroškov materiala in DI	0,00	0,00	0,00	0,00	0,00	0,00
406	Stroški pisarniškega mat. in strokovne lite.	0,00	42,30	0,00	0,00	0,00	42,30
407	Drugi stroški materiala	0,00	172,83	0,00	122,02	1.882,22	2.177,07
410	Stroški storitev	13.662,73	336.449,40	0,00	0,00	5.801,66	355.913,79
411	Stroški transportnih storitev	0,00	115,46	0,00	344,16	528,85	988,47
412	Stroški storitev v zvezi z vzdrževanjem OS	0,00	588,78	0,00	118,00	0,00	706,78
413	Najemnine	0,00	273,60	0,00	0,00	7.416,07	7.689,67
414	Povračila str. zaposlencem v zvezi z delom	0,00	27,05	0,00	0,00	0,00	27,05
415	Stroški plačilnega prometa in zavarovalnih premij	0,00	517,84	0,00	32,52	271,21	821,57
416	Stroški intelektualnih in osebnih storitev	0,00	0,00	0,00	0,00	599,75	599,75
417	Stroški sejmov, reklame in reprezentance	0,00	0,00	0,00	0,00	530,50	530,50
418	Stroški storitev fizičnih oseb	0,00	0,00	0,00	0,00	0,00	0,00
419	Stroški drugih storitev	0,00	1.912,21	0,00	653,37	19.024,27	21.589,85
430	Amortizacija osnovnih sredstev	0,00	1.415,40	0,00	662,62	0,00	2.078,02
470	Plače zaposlencev	0,00	36.442,80	0,00	0,00	6.580,72	43.023,52
472	Stroški dodatnega pokojninskega zav.	0,00	225,00	0,00	0,00	0,00	225,00
473	Regres za LD, bonitete, povračila	0,00	6.291,76	0,00	0,00	928,27	7.220,03
474	Delodajalčevi prispevki od plač, nadomestila	0,00	5.790,96	0,00	0,00	1.057,87	6.848,83
482	Nagrade dijakom študentom na delovni praksi	0,00	0,00	0,00	0,00	3.879,32	3.879,32
489	Ostali stroški	0,00	161,39	0,00	152,96	0,00	314,35
710	Vrednosti prodanih poslovnih učinkov	48,00	479,79	0,00	0,00	11.820,60	12.348,39
720	Prevrednotovalni posl.odh. v zvezi z neop. sr.	0,00	0,00	0,00	0,00	0,00	0,00
	Splošni stroški	13.625,85	84.224,05	955,44	885,10	1.506,40	101.196,84
SKUPAJ STROŠKI		35.835,87	600.203,26	4.764,35	4.239,38	82.991,92	728.034,78
POSLOVNI REZULTAT		53.911,09	41.224,83	256,57	1.792,58	-45.114,14	52.070,93
DOTACIJA PO POGODBAH		0,00	0,00	0,00	0,00	45.114,14	45.114,14
POSLOVNI REZULTAT		53.911,09	41.224,83	256,57	1.792,58	0,00	97.185,07

PRIMERJAVA KOMUNALNIH STORITEV						
UPRAVA		LETO 2020	LETO 2019	PLAN 2020	INDEKS LETO 2020/ LETO 2019	INDEKS LETO 2020/ PLAN 2020
Konto	Naziv					
760	Prihodki od prodaje proizvodov in storitev	13.665,98	13.010,53	12.800,00	1,05	1,07
768	Drugi prihodki, povezani s poslovnimi učinki	21.436,85	27.970,90	7.850,00	0,77	2,73
769	Prevrednotovalni poslovni prihodki	852,02	3.252,60	3.500,00	0,26	0,24
773	Finančni prihodki iz drugih naložb	0,00	0,00	0,00	0,00	0,00
775	Finančni prihodki od obresti	280,16	1.009,94	750,00	0,00	0,37
777	Finančni prihodki iz poslovnih terjatev	3.758,05	11.080,28	4.250,00	0,34	0,88
785	Subvencije dotacije	0,00	0,00	0,00	0,00	0,00
786	Odškodnine in kazni	0,00	0,00	0,00	0,00	0,00
787	Drugi prihodki	348,01	77,88	150,00	4,47	2,32
SKUPAJ PRIHODKI		40.341,07	56.402,13	29.300,00	0,72	1,38
400	Stroški materiala	150,65	0,00	150,00	0,00	1,00
401	Stroški pomožnega materila	0,00	0,00	0,00	0,00	0,00
402	Stroški energije	7.622,35	6.577,64	6.000,00	1,16	1,27
403	Stroški nadomestnih delov za OS	414,25	1.084,50	1.340,00	0,38	0,31
404	Odpis DI in embalaže	696,41	2.432,77	2.500,00	0,29	0,28
406	Stroški pisarniškega mat. in strokovne literature	6.146,94	6.604,93	7.010,00	0,93	0,88
407	Drugi stroški materiala	3.294,65	1.355,76	1.400,00	2,43	2,35
410	Stroški storitev	1.673,00	1.351,02	1.250,00	1,24	1,34
411	Stroški transportnih storitev	41.678,45	40.512,57	36.200,00	1,03	1,15
412	Stroški storitev v zvezi z vzdrževanjem OS	459,27	1.756,67	2.500,00	0,26	0,18
413	Najemnine	4.051,30	10.601,97	13.400,00	0,38	0,30
414	Povračila stroškov zaposlencem v zvezi z delom	1.183,52	4.770,49	4.345,00	0,25	0,27
415	Stroški plačilnega prometa in zavarovalnih premij	22.608,15	21.181,01	19.100,00	1,07	1,18
416	Stroški intelektualnih in osebnih storitev	20.712,43	14.443,01	20.740,00	1,43	1,00
417	Stroški sejmov, reklame in reprezentance	1.443,37	8.167,54	12.000,00	0,18	0,12
418	Stroški storitev fizičnih oseb	3.780,30	3.649,04	4.170,00	1,04	0,91
419	Stroški drugih storitev	51.459,16	58.128,48	55.000,00	0,89	0,94
430	Amortizacija osnovnih sredstev	14.590,41	15.845,64	13.701,00	0,92	1,06
470	Plače zaposlencev	232.543,46	215.999,97	223.972,00	1,08	1,04
472	Stroški dodatnega pokojninskega zavarovanje	2.250,00	1.920,00	1.920,00	1,17	1,17
473	Regres za LD, bonitete, povračila	27.325,42	34.104,37	34.553,00	0,80	0,79
474	Delodajalčevi prispevki od plač, nadomestila	37.278,33	35.056,23	36.059,00	1,06	1,03
478	Drugi stroški dela	1.212,89	0,00	0,00	0,00	0,00
479	Rezervacije	0,00	0,00	3.300,00	0,00	0,00
482	Nagrade dijakom in študentom na delovni praksi	824,63	762,33	600,00	1,08	1,37
489	Ostali stroški	2.661,48	4.546,41	2.050,00	0,59	1,30
720	Prevrednotovalni posl.odh. v zvezi z neop. sr.	790,22	6,11	0,00	129,33	0,00
723	Prevred.poslovni odhodki kot posledica odpisov	19.099,98	0,00	0,00	0,00	0,00
741	Odhodki iz posojil, prejetih od bank	2,39	0,00	0,00	0,00	0,00
743	Odhodki iz drugih finančnih obveznosti	0,00	0,00	0,00	0,00	0,00
757	Drugi odhodki	228,65	304,23	200,00	0,75	1,14
SKUPAJ STROŠKI		506.182,06	491.162,69	503.460,00	1,03	1,01
PRENOS NA OSTALA SM		-465.840,99	-434.760,56	-474.160,00	1,07	0,98

PRIMERJAVA KOMUNALNIH STORITEV						
OSKRBA Z VODO		LETO 2020	LETO 2019	PLAN 2020	INDEKS LETO 2020/ LETO 2019	INDEKS LETO 2020/ PLAN 2020
Konto	Naziv					
760	Prihodki od prodaje proizvodov in storitev	1.062.401,13	1.011.007,01	1.082.000,00	1,05	0,98
768	Drugi prihodki, povezani s poslovnimi učinki	11.217,43	8.693,44	0,00	1,29	0,00
769	Prevrednotovalni poslovni prihodki	573,77	819,67	0,00	0,70	0,00
773	Finančni prihodki iz drugih naložb	0,00	0,00	0,00	0,00	0,00
775	Finančni prihodki od obresti	0,00	0,00	0,00	0,00	0,00
777	Finančni prihodki iz poslovnih terjatev	0,00	0,00	0,00	0,00	0,00
787	Drugi prihodki	0,00	0,00	0,00	0,00	0,00
SKUPAJ PRIHODKI		1.074.192,33	1.020.520,12	1.082.000,00	1,05	0,99
400	Stroški materiala	72.681,94	77.542,36	89.230,00	0,94	0,81
401	Stroški pomožnega materiala	4.147,41	5.183,96	3.800,00	0,80	1,09
402	Stroški energije	83.780,75	88.708,59	84.000,00	0,94	1,00
403	Stroški nadomestnih delov za OS	2.628,15	2.542,80	2.300,00	1,03	1,14
404	Odpis DI in embalaže	3.694,97	2.480,29	2.500,00	1,49	1,48
405	Uskladitev stroškov materiala in DI	-9,79	133,97	0,00	0,00	0,00
406	Stroški pisarniškega mat. in strokovne literature	98,70	0,00	50,00	0,00	1,97
407	Drugi stroški materiala	6.400,90	4.487,65	5.000,00	1,43	1,28
410	Stroški storitev	32.034,53	31.375,63	38.000,00	1,02	0,84
411	Stroški transportnih storitev	3.967,28	4.417,29	4.100,00	0,90	0,97
412	Stroški storitev v zvezi z vzdrževanjem OS	84.571,95	92.901,08	104.000,00	0,91	0,81
413	Najemnine	4.047,62	3.398,67	3.500,00	1,19	1,16
4131	Najemnina infrastrukture	187.391,79	186.974,71	187.614,00	1,00	1,00
414	Povračila stroškov zaposlencem v zvezi z delom	6.538,60	6.632,09	6.560,00	0,99	1,00
415	Stroški plačilnega prometa in zavarovalnih premij	18.638,19	17.690,92	17.800,00	1,05	1,05
416	Stroški intelektualnih in osebnih storitev	0,00	800,00	0,00	0,00	0,00
417	Stroški sejmov, reklame in reprezentance	0,00	438,94	1.000,00	0,00	0,00
418	Stroški storitev fizičnih oseb	0,00	0,00	0,00	0,00	0,00
419	Stroški drugih storitev	17.569,63	24.895,90	25.000,00	0,71	0,70
430	Amortizacija osnovnih sredstev	15.648,08	13.101,28	13.775,00	1,19	1,14
470	Plače zaposlencev	199.142,88	178.216,98	216.835,00	1,12	0,92
472	Stroški dodatnega pokojninskega zavarovanja	2.825,00	2.140,00	2.160,00	1,32	1,31
473	Regres za LD, bonitete, povračila	31.740,77	31.265,17	33.716,00	1,02	0,94
474	Delodajalčevi prispevki od plač, nadomestila	31.147,82	27.978,94	34.911,00	1,11	0,89
478	Drugi stroški dela	3.223,55	0,00	0,00	0,00	0,00
482	Nagrade dijakom in študentom na delovni praksi	3.686,36	1.396,68	2.200,00	2,64	1,68
489	Ostali stroški	81.869,60	83.403,99	80.000,00	0,98	1,02
710	Vrednosti prodanih poslovnih učinkov	0,00	0,00	0,00	0,00	0,00
720	Prevrednotovalni posl.odh. v zvezi z neop. sr.	318,27	0,00	0,00	0,00	0,00
741	Odhodki iz posojil, prejetih od bank	0,00	0,00	0,00	0,00	0,00
743	Odhodki iz drugih finančnih obveznosti	0,00	0,00	0,00	0,00	0,00
753	Odškodnine, ki niso povezane s poslovnimi učinki	0,00	0,00	0,00	0,00	0,00
757	Drugi odhodki	0,00	0,00	0,00	0,00	0,00
	Splošni stroški	126.040,87	112.907,32	121.915,00	1,12	1,03
STROŠKI SKUPAJ		1.023.825,82	1.001.015,21	1.079.966,00	1,02	0,95
REZULTAT		50.366,51	19.504,91	2.034,00	2,58	24,76

PRIMERJAVA KOMUNALNIH STORITEV						
KOMUNALNE STORITVE		LETO 2020	LETO 2019	PLAN 2020	INDEKS LETO 2020/ LETO 2019	INDEKS LETO 2020/ PLAN 2020
Konto	Naziv					
760	Prihodki od prodaje proizvodov in storitev	639.570,86	651.009,22	635.000,00	0,98	1,01
768	Drugi prihodki, povezani s poslovnimi učinki	1.857,23	356,89	0,00	5,20	0,00
769	Prevrednotovalni poslovni prihodki	0,00	0,00	0,00	0,00	0,00
773	Finančni prihodki iz drugih naložb	0,00	0,00	0,00	0,00	0,00
775	Finančni prihodki od obresti	0,00	0,00	0,00	0,00	0,00
777	Finančni prihodki iz poslovnih terjatev	0,00	0,00	0,00	0,00	0,00
787	Drugi prihodki	0,00	0,00	0,00	0,00	0,00
SKUPAJ PRIHODKI		641.428,09	651.366,11	635.000,00	0,98	1,01
400	Stroški materiala	123.781,81	111.575,01	123.200,00	1,11	1,00
401	Stroški pomožnega materiala	0,00	0,00	0,00	0,00	0,00
402	Stroški energije	932,99	1.503,21	1.440,00	0,62	0,65
403	Stroški nadomestnih delov za OS	344,27	12,40	30,00	27,76	11,48
404	Odpis DI in embalaže	13,57	253,53	100,00	0,05	0,14
405	Uskladitev stroškov materiala in DI	0,00	0,00	0,00	0,00	0,00
406	Stroški pisarniškega mat. in strokovne literature	42,30	0,00	0,00	0,00	0,00
407	Drugi stroški materiala	172,83	129,99	250,00	1,33	0,69
410	Stroški storitev	336.449,40	326.646,50	340.000,00	1,03	0,99
411	Stroški transportnih storitev	115,46	232,19	210,00	0,50	0,55
412	Stroški storitev v zvezi z vzdrževanjem OS	588,78	376,49	900,00	1,56	0,65
413	Najemnine	273,60	273,60	270,00	1,00	1,01
414	Povračila stroškov zaposlencem v zvezi z delom	27,05	0,00	0,00	0,00	0,00
415	Stroški plačilnega prometa in zavarovalnih premij	517,84	805,10	820,00	0,64	0,63
416	Stroški intelektualnih in osebnih storitev	0,00	0,00	0,00	0,00	0,00
417	Stroški sejmov, reklame in reprezentance	0,00	245,92	200,00	0,00	0,00
418	Stroški storitev fizičnih oseb	0,00	0,00	0,00	0,00	0,00
419	Stroški drugih storitev	1.912,21	2.305,98	2.200,00	0,83	0,87
430	Amortizacija osnovnih sredstev	1.415,40	1.415,40	1.415,00	1,00	1,00
470	Plače zaposlencev	36.442,80	37.189,35	45.576,00	0,98	0,80
472	Stroški dodatnega pokojninskega zavarovanja	225,00	240,00	240,00	0,94	0,94
473	Regres za LD, bonitete, povračila	6.291,76	7.018,09	5.405,00	0,90	1,16
474	Delodajalčevi prispevki od plač, nadomestila	5.790,96	5.955,71	7.338,00	0,97	0,79
482	Nagrade dijakom in študentom na delovni praksi	0,00	0,00	0,00	0,00	0,00
489	Ostali stroški	161,39	139,49	150,00	1,16	1,08
710	Vrednosti prodanih poslovnih učinkov	479,79	40.601,51	12.000,00	0,01	0,04
723	Prevred.poslovni odhodki kot posledica odpisov	0,00	0,00	0,00	0,00	0,00
741	Odhodki iz posojil, prejetih od bank	0,00	0,00	0,00	0,00	0,00
743	Odhodki iz drugih finančnih obveznosti	0,00	0,00	0,00	0,00	0,00
753	Odškodnine, ki niso povezane s poslovnimi učinki	0,00	0,00	0,00	0,00	0,00
757	Drugi odhodki	0,00	0,00	0,00	0,00	0,00
	Splošni stroški	84.224,05	81.604,56	85.726,00	1,03	0,98
STROŠKI SKUPAJ		600.203,26	618.524,03	627.470,00	0,97	0,96
REZULTAT		41.224,83	32.842,08	7.530,00	1,26	5,47

PRIMERJAVA KOMUNALNIH STORITEV						
RAVNANJE Z ODPADKI		LETO 2020	LETO 2019	PLAN 2020	INDEKS LETO 2020/ LETO 2019	INDEKS LETO 2020/ PLAN 2020
Konto	Naziv					
760	Prihodki od prodaje proizvodov in storitev	1.044.998,41	1.035.816,22	1.091.200,00	1,01	0,96
760	Prihodki Zreče in Vitanje	22.670,76	22.670,76	22.670,00	0,00	1,00
768	Drugi prihodki, povezani s poslovnimi učinki	19.608,21	8.698,49	2.000,00	2,25	9,80
769	Prevrednotovalni poslovni prihodki	0,00	0,00	0,00	0,00	0,00
773	Finančni prihodki iz drugih naložb	0,00	0,00	0,00	0,00	0,00
775	Finančni prihodki od obresti	0,00	0,00	0,00	0,00	0,00
777	Finančni prihodki iz poslovnih terjatev	0,00	0,00	0,00	0,00	0,00
786	Odškodnine in kazni, ki niso povezane s posl. učinki	0,00	0,00	0,00	0,00	0,00
787	Drugi prihodki	0,00	0,00	0,00	0,00	0,00
SKUPAJ PRIHODKI		1.087.277,38	1.067.185,47	1.115.870,00	1,02	0,97
400	Stroški materiala	13.495,22	28.341,47	16.500,00	0,48	0,82
401	Stroški pomožnega materiala	0,00	0,00	0,00	0,00	0,00
402	Stroški energije	38.935,15	46.180,71	46.000,00	0,84	0,85
403	Stroški nadomestnih delov za OS	3.719,39	2.657,83	1.800,00	1,40	2,07
404	Odpis DI in embalaže	1.294,76	1.496,52	1.500,00	0,87	0,86
405	Uskladitev stroškov materiala in DI	65,51	427,58	100,00	0,15	0,66
406	Stroški pisarniškega mat. in strokovne literature	106,21	63,17	60,00	1,68	1,77
407	Drugi stroški materiala	14.411,27	10.303,58	9.000,00	1,40	1,60
410	Stroški storitev	343.906,49	312.723,96	320.000,00	1,10	1,07
411	Stroški transportnih storitev	2.146,94	2.282,68	1.600,00	0,94	1,34
412	Stroški storitev v zvezi z vzdrževanjem OS	30.816,65	9.782,53	7.500,00	3,15	4,11
413	Najemnine	2.729,16	2.378,95	2.300,00	1,15	1,19
4131	Najemnina infrastrukture	73.460,70	71.600,53	71.596,00	1,03	1,03
413	Najemnina infrastrukture Zreče in Vitanje	22.670,76	22.670,76	22.670,00	1,00	1,00
414	Povračila stroškov zaposlencem v zvezi z delom	976,31	1.044,98	1.140,00	0,93	0,86
415	Stroški plačilnega prometa in zavarovalnih premij	9.166,95	9.378,45	9.400,00	0,98	0,98
416	Stroški intelektualnih in osebnih storitev	4.566,76	3.850,00	4.200,00	1,19	1,09
417	Stroški sejmov, reklame in reprezentance	106,51	603,14	600,00	0,18	0,18
418	Stroški storitev fizičnih oseb	7.934,05	4.668,14	2.330,00	1,70	3,41
419	Stroški drugih storitev	22.041,15	21.737,84	13.050,00	1,01	1,69
430	Amortizacija osnovnih sredstev	41.173,60	41.109,36	38.726,00	1,00	1,06
470	Plače zaposlencev	291.443,92	250.900,28	279.410,00	1,16	1,04
472	Stroški dodatnega pokojninskega zavarovanje	5.100,00	3.880,00	4.080,00	1,31	1,25
473	Regres za LD, bonitete, povračila	61.428,77	59.421,89	61.707,00	1,03	1,00
474	Delodajalčevi prispevki od plač, nadomestila	45.529,21	41.409,48	44.985,00	1,10	1,01
478	Drugi stroški dela	2.980,78	0,00	0,00	0,00	0,00
482	Nagrade dijakom in študentom na delovni praksi	6.586,60	6.119,91	5.800,00	1,08	1,14
489	Ostali stroški	2.444,84	2.639,87	3.000,00	0,93	0,81
710	Vrednosti prodanih poslovnih učinkov	48,00	-535,34	200,00	0,00	0,24
720	Prevrednotovalni posl.odh. v zvezi z neop. sr.	561,22	30,33	0,00	18,50	0,00
723	Prevred.poslovni odhodki kot posledica odpisov	0,00	0,00	0,00	0,00	0,00
741	Odhodki iz posojil, prejetih od bank	0,00	2,32	1.400,00	0,00	0,00
743	Odhodki iz drugih finančnih obveznosti	0,00	0,00	0,00	0,00	0,00
753	Odškodnine, ki niso povezane s poslovnimi učinki	0,00	0,00	0,00	0,00	0,00
757	Drugi odhodki	0,00	0,00	0,00	0,00	0,00
	Splošni stroški	136.258,49	127.993,51	138.681,00	1,06	0,98
STROŠKI SKUPAJ		1.186.105,37	1.085.164,43	1.109.335,00	1,09	1,07
REZULTAT		-98.827,99	-17.978,96	6.535,00	5,50	0,00

PRIMERJAVA KOMUNALNIH STORITEV						
POKOPALIŠČE		LETO 2020	LETO 2019	PLAN 2020	INDEKS LETO 2020/ LETO 2019	INDEKS LETO 2020/ PLAN 2020
Konto	Naziv					
760	Prihodki od prodaje proizvodov in storitev	91.002,01	88.028,77	93.400,00	1,03	0,97
768	Drugi prihodki, povezani s poslovnimi učinki	1.343,41	414,63	0,00	3,24	0,00
769	Prevrednotovalni poslovni prihodki	0,00	0,00	0,00	0,00	0,00
773	Finančni prihodki iz drugih naložb	0,00	0,00	0,00	0,00	0,00
775	Finančni prihodki od obresti	1,70	6,62	0,00	0,26	0,00
777	Finančni prihodki iz poslovnih terjatev	0,00	0,00	0,00	0,00	0,00
787	Drugi prihodki	5,16	0,41	0,00	12,59	0,00
SKUPAJ PRIHODKI		92.352,28	88.450,43	93.400,00	1,04	0,99
400	Stroški materiala	3.943,02	4.181,17	3.500,00	0,94	1,13
401	Stroški pomožnega materiala	0,00	0,00	0,00	0,00	0,00
402	Stroški energije	384,77	556,00	520,00	0,69	0,74
403	Stroški nadomestnih delov za OS	20,49	0,00	10,00	0,00	2,05
404	Odpis DI in embalaže	136,86	148,68	30,00	0,92	4,56
405	Uskladitev stroškov materiala in DI	0,00	0,00	0,00	0,00	0,00
406	Stroški pisarniškega mat. in strokovne literature	0,00	0,00	0,00	0,00	0,00
407	Drugi stroški materiala	757,32	747,09	800,00	1,01	0,95
410	Stroški storitev	31.026,33	34.494,63	22.000,00	0,90	1,41
411	Stroški transportnih storitev	1.398,62	977,16	970,00	1,43	1,44
412	Stroški storitev v zvezi z vzdrževanjem OS	746,44	925,38	600,00	0,81	1,24
413	Najemnine	4.221,30	4.221,30	4.220,00	1,00	1,00
414	Povračila stroškov zaposlencem v zvezi z delom	0,00	0,00	0,00	0,00	0,00
415	Stroški plačilnega prometa in zavarovalnih premij	575,43	560,32	600,00	1,03	0,96
416	Stroški intelektualnih in osebnih storitev	0,00	0,00	0,00	0,00	0,00
417	Stroški sejmov, reklame in reprezentance	0,00	41,89	0,00	0,00	0,00
418	Stroški storitev fizičnih oseb	0,00	0,00	0,00	0,00	0,00
419	Stroški drugih storitev	1.138,42	1.333,32	1.200,00	0,85	0,95
430	Amortizacija osnovnih sredstev	3.316,77	3.134,69	2.803,00	1,06	1,18
470	Plače zaposlencev	30.436,70	24.544,88	34.156,00	1,24	0,89
472	Stroški dodatnega pokojninskega zavarovanje	675,00	480,00	480,00	1,41	1,41
473	Regres za LD, bonitete, povračila	7.820,22	9.250,00	10.101,00	0,85	0,77
474	Delodajalčevi prispevki od plač, nadomestila	4.305,75	3.428,49	5.500,00	1,26	0,78
478	Drugi stroški dela	178,26	0,00	0,00	0,00	0,00
479	Rezervacije	0,00	0,00	0,00	0,00	0,00
482	Nagrade dijakom in študentom na delovni praksi	0,00	0,00	0,00	0,00	0,00
489	Ostali stroški	149,45	135,92	200,00	1,10	0,75
710	Vrednosti prodanih poslovnih učinkov	0,00	0,00	0,00	0,00	0,00
723	Prevred.poslovni odhodki kot posledica odpisov	0,00	0,00	0,00	0,00	0,00
741	Odhodki iz posojil, prejetih od bank	0,00	0,00	0,00	0,00	0,00
743	Odhodki iz drugih finančnih obveznosti	0,00	0,00	0,00	0,00	0,00
753	Odškodnine, ki niso povezane s poslovnimi učinki	0,00	0,00	0,00	0,00	0,00
757	Drugi odhodki	3,38	1,95	20,00	1,73	0,17
	Splošni stroški	13.649,14	13.912,34	13.879,00	0,98	0,98
STROŠKI SKUPAJ		104.883,67	103.075,21	101.589,00	1,02	1,03
REZULTAT		-12.531,39	-14.624,78	-8.189,00	0,86	1,53

PRIMERJAVA KOMUNALNIH STORITEV						
ODVAJANJE ODPADNE VODE		LETO 2020	LETO 2019	PLAN 2020	INDEKS LETO 2020/ LETO 2019	INDEKS LETO 2020/ PLAN 2020
Konto	Naziv					
760	Prihodki od prodaje proizvodov in storitev	365.167,04	366.060,66	428.500,00	1,00	0,85
768	Drugi prihodki, povezani s poslovnimi učinki	4.146,16	1.423,48	0,00	2,91	0,00
769	Prevrednotovalni poslovni prihodki	0,00	0,00	0,00	0,00	0,00
773	Finančni prihodki iz drugih naložb	0,00	0,00	0,00	0,00	0,00
775	Finančni prihodki od obresti	0,00	0,00	0,00	0,00	0,00
777	Finančni prihodki iz poslovnih terjatev	0,00	0,00	0,00	0,00	0,00
787	Drugi prihodki	0,00	0,00	0,00	0,00	0,00
SKUPAJ PRIHODKI		369.313,20	367.484,14	428.500,00	1,00	0,86
400	Stroški materiala	2.915,79	1.519,69	1.500,00	1,92	1,94
401	Stroški pomožnega materiala	0,00	0,00	0,00	0,00	0,00
402	Stroški energije	2.999,41	3.628,65	4.000,00	0,83	0,75
403	Stroški nadomestnih delov za OS	657,96	769,10	500,00	0,86	1,32
404	Odpis DI in embalaže	801,74	663,49	300,00	1,21	2,67
405	Uskladitev stroškov materiala in DI	17,00	68,61	0,00	0,25	0,00
406	Stroški pisarniškega mat. in strokovne literature	0,00	0,00	0,00	0,00	0,00
407	Drugi stroški materiala	919,61	661,52	450,00	1,39	2,04
410	Stroški storitev	13.690,04	17.399,03	14.100,00	0,79	0,97
411	Stroški transportnih storitev	1.256,08	1.240,92	1.000,00	1,01	1,26
412	Stroški storitev v zvezi z vzdrževanjem OS	5.598,40	1.315,70	1.400,00	4,26	4,00
413	Najemnine	250,80	373,30	400,00	0,67	0,63
4131	Najemnina infrastrukture	251.577,50	238.973,80	253.616,00	1,05	0,99
414	Povračila stroškov zaposlencem v zvezi z delom	1.668,51	2.218,54	2.280,00	0,75	0,73
415	Stroški plačilnega prometa in zavarovalnih premij	10.917,16	10.724,70	10.910,00	1,02	1,00
416	Stroški intelektualnih in osebnih storitev	0,00	0,00	0,00	0,00	0,00
417	Stroški sejmov, reklame in reprezentance	0,00	52,60	50,00	0,00	0,00
418	Stroški storitev fizičnih oseb	0,00	0,00	0,00	0,00	0,00
419	Stroški drugih storitev	3.439,92	3.936,86	3.900,00	0,87	0,88
430	Amortizacija osnovnih sredstev	2.829,94	2.700,12	2.562,00	1,05	1,10
470	Plače zaposlencev	74.152,15	65.878,01	73.591,00	1,13	1,01
472	Stroški dodatnega pokojninskega zavarovanje	1.450,00	1.140,00	1.200,00	1,27	1,21
473	Regres za LD, bonitete, povračila	12.753,26	13.090,13	18.896,00	0,97	0,67
474	Delodajalčevi prispevki od plač, nadomestila	11.708,39	10.610,74	11.848,00	1,10	0,99
478	Drugi stroški dela	478,27	0,00	0,00	0,00	0,00
482	Nagrade dijakom in študentom na delovni praksi	0,00	0,00	0,00	0,00	0,00
489	Ostali stroški	286,49	323,91	360,00	0,88	0,80
710	Vrednosti prodanih poslovnih učinkov	0,00	0,00	0,00	0,00	0,00
720	Prevrednotovalni posl.odh.	0,00	0,00	0,00	0,00	0,00
723	Prevred.poslovni odhodki kot posledica odpisov	0,00	0,00	0,00	0,00	0,00
741	Odhodki iz posojil, prejetih od bank	0,00	0,00	0,00	0,00	0,00
743	Odhodki iz drugih finančnih obveznosti	0,00	0,00	0,00	0,00	0,00
757	Drugi odhodki	0,00	0,00	0,00	0,00	0,00
	Splošni stroški	23.198,88	16.912,19	23.617,00	1,37	0,98
STROŠKI SKUPAJ		423.567,30	394.201,61	426.480,00	1,07	0,99
REZULTAT		-54.254,10	-26.717,47	2.020,00	2,03	0,00

PRIMERJAVA KOMUNALNIH STORITEV						
GREZNIČNE GOŠČE		LETO 2020	LETO 2019	PLAN 2020	INDEKS LETO 2020/ LETO 2019	INDEKS LETO 2020/ PLAN 2020
Konto	Naziv					
760	Prihodki od prodaje proizvodov in storitev	191.457,34	203.885,32	204.500,00	0,94	0,94
768	Drugi prihodki, povezani s poslovnimi učinki	4.286,90	1.606,62	700,00	2,67	6,12
769	Prevrednotovalni poslovni prihodki	0,00	0,00	0,00	0,00	0,00
773	Finančni prihodki iz drugih naložb	0,00	0,00	0,00	0,00	0,00
775	Finančni prihodki od obresti	0,00	0,00	0,00	0,00	0,00
777	Finančni prihodki iz poslovnih terjatev	0,00	0,00	0,00	0,00	0,00
787	Drugi prihodki	0,00	0,00	0,00	0,00	0,00
SKUPAJ PRIHODKI		195.744,24	205.491,94	205.200,00	0,95	0,95
400	Stroški materiala	48,42	1.363,36	1.000,00	0,04	0,05
401	Stroški pomožnega materiala	0,00	0,00	0,00	0,00	0,00
402	Stroški energije	6.046,68	8.892,81	8.500,00	0,68	0,71
403	Stroški nadomestnih delov za OS	6,26	374,80	200,00	0,02	0,03
404	Odpis DI in embalaže	45,99	169,27	240,00	0,27	0,19
405	Uskladitev stroškov materiala in DI	0,00	0,00	0,00	0,00	0,00
406	Stroški pisarniškega mat. in strokovne literature	0,00	0,00	0,00	0,00	0,00
407	Drugi stroški materiala	1.194,02	759,29	600,00	1,57	1,99
410	Stroški storitev	15.265,07	26.087,15	25.000,00	0,59	0,61
411	Stroški transportnih storitev	326,77	387,83	380,00	0,84	0,86
412	Stroški storitev v zvezi z vzdrževanjem OS	4.358,92	2.680,74	2.500,00	1,63	1,74
413	Najemnine	228,00	228,00	230,00	1,00	0,99
4131	Najemnina infrastrukture	51.654,27	51.223,69	51.560,00	1,01	1,00
414	Povračila stroškov zaposlencem v zvezi z delom	9,01	0,00	0,00	0,00	0,00
415	Stroški plačilnega prometa in zavarovalnih premij	1.350,37	1.349,03	1.300,00	1,00	1,04
416	Stroški intelektualnih in osebnih storitev	0,00	0,00	0,00	0,00	0,00
417	Stroški sejmov, reklame in reprezentance	0,00	61,32	0,00	0,00	0,00
418	Stroški storitev fizičnih oseb	0,00	0,00	0,00	0,00	0,00
419	Stroški drugih storitev	520,66	1.406,79	1.080,00	0,37	0,48
430	Amortizacija osnovnih sredstev	24.444,78	24.148,68	24.149,00	1,01	1,01
470	Plače zaposlencev	40.527,91	38.703,45	44.895,00	1,05	0,90
472	Stroški dodatnega pokojninskega zavarovanje	575,00	420,00	480,00	1,37	1,20
473	Regres za LD, bonitete, povračila	8.456,15	9.847,78	7.618,00	0,86	1,11
474	Delodajalčevi prispevki od plač, nadomestila	6.484,28	6.488,66	7.228,00	1,00	0,90
478	Drugi stroški dela	696,56	0,00	0,00	0,00	0,00
482	Nagrade dijakom in študentom na delovni praksi	0,00	0,00	0,00	0,00	0,00
489	Ostali stroški	257,92	375,06	500,00	0,69	0,52
710	Vrednosti prodanih poslovnih učinkov	0,00	0,00	0,00	0,00	0,00
723	Prevred.poslovni odhodki kot posledica odpisov	0,00	0,00	0,00	0,00	0,00
741	Odhodki iz posojil, prejetih od bank	2.257,55	2.844,70	2.210,00	0,79	1,02
743	Odhodki iz drugih finančnih obveznosti	0,00	0,00	0,00	0,00	0,00
753	Odškodnine, ki niso povezane s poslovnimi učinki	0,00	0,00	0,00	0,00	0,00
757	Drugi odhodki	0,00	0,00	0,00	0,00	0,00
	Splošni stroški	19.891,41	20.303,32	20.272,00	0,98	0,98
STROŠKI SKUPAJ		184.646,00	198.115,73	199.942,00	0,93	0,92
REZULTAT		11.098,24	7.376,21	5.258,00	1,50	2,11

PRIMERJAVA KOMUNALNIH STORITEV														
ČIŠČENJE ODPADNIH VOD		ČN	CČN	ČN		ČN	CČN		ČN	CČN	ČN	PLAN	INDEKS	INDEKS
Konto	Naziv	TEPANJE	SL.KONJICE	ZBELOVO	LETO 2020	TEPANJE	SL.KONJICE	LETO 2019	TEPANJE	SL.KONJICE	ZBELOVO	2020	LETO 2020/	LETO 2020/
		LETO 2020	LETO 2020	LETO 2020	LETO 2020	LETO 2019	LETO 2019	LETO 2019	PLAN 2020	PLAN 2020	PLAN 2020	PLAN 2020	LETO 2019	PLAN 2020
760	Prihodki od prodaje proizvodov in storitev	33.959,39	457.243,24	3.158,23	494.360,86	35.733,89	453.145,07	488.878,96	37.500,00	452.700,00	8.150,00	498.350,00	1,01	0,99
768	Drugi prihodki, povezani s poslovnimi učinki	36,54	5.198,73	38,14	5.273,41	0,00	2.010,32	2.010,32	0,00	0,00	0,00	0,00	2,62	0,00
769	Prevrednotovani poslovni prihodki	0,00	0,00	0,00	0,00	0,00	0,00	0,00	0,00	0,00	0,00	0,00	0,00	0,00
773	Finančni prihodki iz drugih naložb	0,00	0,00	0,00	0,00	0,00	0,00	0,00	0,00	0,00	0,00	0,00	0,00	0,00
775	Finančni prihodki od obresti	0,00	0,00	0,00	0,00	0,00	0,00	0,00	0,00	0,00	0,00	0,00	0,00	0,00
777	Finančni prihodki iz poslovnih terjatev	0,00	0,00	0,00	0,00	0,00	0,00	0,00	0,00	0,00	0,00	0,00	0,00	0,00
787	Drugi prihodki	0,00	0,00	0,00	0,00	0,00	0,00	0,00	0,00	0,00	0,00	0,00	0,00	0,00
SKUPAJ PRIHODKI		33.995,93	462.441,97	3.196,37	499.634,27	35.733,89	455.155,39	490.889,28	37.500,00	452.700,00	8.150,00	498.350,00	1,02	1,00
400	Stroški materiala	0,00	803,64	4,91	808,55	0,00	688,79	688,79	110,00	1.200,00	50,00	1.360,00	1,17	0,59
401	Stroški pomožnega materiala	0,00	9.331,40	0,00	9.331,40	0,00	10.185,00	10.185,00	0,00	10.200,00	0,00	10.200,00	0,92	0,91
402	Stroški energije	4.429,85	36.928,56	1.933,18	43.291,59	2.706,99	37.082,34	39.789,33	2.350,00	35.000,00	2.500,00	39.850,00	1,09	1,09
403	Stroški nadomestnih delov za OS	722,75	2.486,66	78,98	3.288,39	517,51	1.175,41	1.692,92	300,00	1.500,00	100,00	1.900,00	1,94	1,73
404	Odpis DI in embalaže	0,00	502,84	83,52	586,36	31,92	771,84	803,76	50,00	710,00	50,00	810,00	0,73	0,72
405	Uskladitev stroškov materiala in DI	0,00	0,00	0,00	0,00	0,00	0,00	0,00	0,00	0,00	0,00	0,00	0,00	0,00
406	Stroški pisarniškega mat. in strokovne literature	0,00	25,75	0,00	25,75	0,00	0,00	0,00	0,00	30,00	0,00	30,00	0,00	0,86
407	Drugi stroški materiala	28,80	5.461,28	138,58	5.628,66	8,42	4.333,95	4.342,37	100,00	4.200,00	50,00	4.350,00	1,30	1,29
410	Stroški storitev	2.478,78	85.275,98	503,16	88.257,92	4.451,40	89.002,84	93.454,24	2.500,00	78.000,00	1.500,00	82.000,00	0,94	1,08
411	Stroški transportnih storitev	129,58	2.032,65	21,81	2.184,04	136,42	1.999,64	2.136,06	135,00	1.950,00	60,00	2.145,00	1,02	1,02
412	Stroški storitev v zvezi z vzdrževanjem OS	618,84	3.562,27	0,00	4.181,11	575,29	4.819,23	5.394,52	600,00	4.700,00	200,00	5.500,00	0,78	0,76
413	Najemnine	0,00	250,80	0,00	250,80	0,00	250,80	250,80	0,00	250,00	0,00	250,00	1,00	1,00
4131	Najemnina infrastrukture	21.826,93	124.423,62	7.198,78	153.449,33	23.933,20	118.872,92	142.806,12	21.804,00	124.155,00	11.540,00	169.039,00	1,07	0,91
414	Povračila stroškov zaposl. v zvezi z delom	0,00	411,62	0,00	411,62	0,00	512,92	512,92	0,00	350,00	0,00	350,00	0,80	1,18
415	Stroški plačilnega prometa in zavarovalnih premij	172,80	8.955,11	81,28	9.209,19	172,75	8.988,81	9.161,56	220,00	9.500,00	140,00	9.860,00	1,01	0,93
416	Stroški intelektualnih in osebnih storitev	0,00	0,00	0,00	0,00	0,00	0,00	0,00	0,00	0,00	0,00	0,00	0,00	0,00
417	Stroški sejmov, reklame in reprezentance	0,00	0,00	0,00	0,00	11,10	137,82	148,92	50,00	200,00	0,00	250,00	0,00	0,00
418	Stroški storitev fizičnih oseb	0,00	0,00	0,00	0,00	0,00	0,00	0,00	0,00	0,00	0,00	0,00	0,00	0,00
419	Stroški drugih storitev	1.377,39	12.314,54	521,68	14.213,61	1.626,35	13.569,04	15.195,39	2.200,00	14.300,00	670,00	17.170,00	0,94	0,83
430	Amortizacija osnovnih sredstev	0,00	3.034,33	0,00	3.034,33	0,00	3.305,43	3.305,43	0,00	2.845,00	0,00	2.845,00	0,92	1,07
470	Plače zaposlencev	1.267,69	71.949,36	776,31	73.993,36	979,13	83.308,32	84.287,45	0,00	83.568,00	0,00	83.568,00	0,88	0,89
472	Stroški dodatnega pokojninskega zav.	0,00	875,00	0,00	875,00	0,00	720,00	720,00	0,00	720,00	0,00	720,00	1,22	1,22
473	Regres za LD, bonitete, povračila	195,14	11.080,23	141,69	11.417,06	165,47	12.851,26	13.016,73	0,00	11.190,00	0,00	11.190,00	0,88	1,02
474	Delodajalčevi prispevki od plač, nadom.	204,11	11.436,40	125,01	11.765,52	157,66	13.391,88	13.549,54	0,00	13.454,00	0,00	13.454,00	0,87	0,87
479	Rezervacije	0,00	147,83	0,00	147,83	0,00	0,00	0,00	0,00	0,00	0,00	0,00	0,00	0,00
482	Nagrade dijakom in študen. na del. praksi	0,00	0,00	0,00	0,00	0,00	0,00	0,00	0,00	0,00	0,00	0,00	0,00	0,00
489	Ostali stroški	0,00	228,51	0,00	228,51	0,00	257,57	257,57	10,00	220,00	0,00	230,00	0,89	0,99
710	Vrednosti prodanih poslovnih učinkov	0,00	0,00	0,00	0,00	0,00	0,00	0,00	0,00	0,00	0,00	0,00	0,00	0,00
757	Drugi odhodki	0,00	0,00	0,00	0,00	0,00	0,00	0,00	0,00	0,00	0,00	0,00	0,00	0,00
	Splošni stroški	1.350,94	42.624,45	838,51	44.813,90	3.608,51	41.563,11	45.171,62	1.365,00	43.372,00	842,00	45.579,00	0,99	0,98
STROŠKI SKUPAJ		34.803,60	434.142,83	12.447,40	481.393,83	39.082,12	447.788,92	486.871,04	31.794,00	441.614,00	17.702,00	502.650,00	0,99	0,96
REZULTAT		-807,67	28.299,14	-9.251,03	18.240,44	-3.348,23	7.366,47	4.018,24	5.706,00	11.086,00	-9.552,00	-4.300,00	4,54	0,00
Opomba: Prevzem ČN Zbelovo s 01.05.2020.														

PRIMERJAVA KOMUNALNIH STORITEV						
UREJANJE IN ČIŠČENJE JAVNIH POVRŠIN		LETO 2020	LETO 2019	PLAN 2020	INDEKS LETO 2020/ LETO 2019	INDEKS LETO 2020/ PLAN 2020
	Naziv					
760	Prihodki od prodaje proizvodov in storitev	111.022,64	107.884,84	118.000,00	1,03	0,94
768	Drugi prihodki, povezani s poslovnimi učinki	68,80	0,00	0,00	0,00	0,00
769	Prevrednotovalni poslovni prihodki	0,00	0,00	0,00	0,00	0,00
773	Finančni prihodki iz drugih naložb	0,00	0,00	0,00	0,00	0,00
775	Finančni prihodki od obresti	0,00	0,00	0,00	0,00	0,00
777	Finančni prihodki iz poslovnih terjatev	0,00	0,00	0,00	0,00	0,00
787	Drugi prihodki	0,00	0,00	0,00	0,00	0,00
SKUPAJ PRIHODKI		111.091,44	107.884,84	118.000,00	1,03	0,94
400	Stroški materiala	0,00	11,62	100,00	0,00	0,00
401	Stroški pomožnega materiala	0,00	0,00	0,00	0,00	0,00
402	Stroški energije	125,36	185,32	200,00	0,68	0,63
403	Stroški nadomestnih delov za OS	0,00	0,00	0,00	0,00	0,00
404	Odpis DI in embalaže	0,00	25,41	0,00	0,00	0,00
405	Uskladitev stroškov materiala in DI	0,00	0,00	0,00	0,00	0,00
406	Stroški pisarniškega mat. in strokovne literature	0,00	0,00	0,00	0,00	0,00
407	Drugi stroški materiala	19,16	26,83	30,00	0,71	0,64
410	Stroški storitev	92.943,25	88.427,41	93.000,00	1,05	1,00
411	Stroški transportnih storitev	0,00	0,00	0,00	0,00	0,00
412	Stroški storitev v zvezi z vzdrževanjem OS	207,44	20,50	250,00	10,12	0,83
413	Najemnine	45,60	126,24	165,00	0,36	0,28
4131	Najemnina infrastrukture	0,00	117,36	0,00	0,00	0,00
414	Povračila stroškov zaposlencem v zvezi z delom	0,00	0,00	0,00	0,00	0,00
415	Stroški plačilnega prometa in zavarovalnih premij	21,36	76,48	50,00	0,28	0,43
416	Stroški intelektualnih in osebnih storitev	0,00	0,00	0,00	0,00	0,00
417	Stroški sejmov, reklame in reprezentance	0,00	45,20	50,00	0,00	0,00
418	Stroški storitev fizičnih oseb	0,00	0,00	0,00	0,00	0,00
419	Stroški drugih storitev	337,97	343,03	150,00	0,99	2,25
430	Amortizacija osnovnih sredstev	866,52	866,52	867,00	1,00	1,00
470	Plače zaposlencev	817,81	1.048,42	3.123,00	0,78	0,26
472	Stroški dodatnega pokojninskega zavarovanje	0,00	0,00	0,00	0,00	0,00
473	Regres za LD, bonitete, povračila	256,04	219,96	293,00	1,16	0,87
474	Delodajalčevi prispevki od plač, nadomestila	122,75	146,41	502,00	0,84	0,24
479	Rezervacije	0,00	0,00	0,00	0,00	0,00
482	Nagrade dijakom in študentom na delovni praksi	0,00	0,00	0,00	0,00	0,00
489	Ostali stroški	25,41	14,11	20,00	1,80	1,27
710	Vrednosti prodanih poslovnih učinkov	0,00	0,00	0,00	0,00	0,00
723	Prevred.poslovni odhodki kot posledica odpisov	0,00	0,00	0,00	0,00	0,00
741	Odhodki iz posojil, prejetih od bank	0,00	0,00	0,00	0,00	0,00
743	Odhodki iz drugih finančnih obveznosti	0,00	0,00	0,00	0,00	0,00
753	Odškodnine, ki niso povezane s poslovnimi učinki	0,00	0,00	0,00	0,00	0,00
756	Denarne kazni in odškodnine	0,00	0,00	0,00	0,00	0,00
757	Drugi odhodki	0,00	0,00	0,00	0,00	0,00
	Splošni stroški	15.372,75	14.999,23	15.634,00	1,02	0,98
STROŠKI SKUPAJ		111.161,42	106.700,05	114.434,00	1,04	0,97
REZULTAT		-69,98	1.184,79	3.566,00	0,00	0,00

PRIMERJAVA KOMUNALNIH STORITEV						
ROGLA		LETO 2020	LETO 2019	PLAN 2020	INDEKS LETO 2020/ LETO 2019	INDEKS LETO 2020/ PLAN 2020
Konto	Naziv					
760	Prihodki od prodaje proizvodov in storitev	6.031,96	7.821,89	8.300,00	0,77	0,73
768	Drugi prihodki, povezani s poslovnimi učinki	0,00	0,00	0,00	0,00	0,00
769	Prevrednotovalni poslovni prihodki	0,00	0,00	0,00	0,00	0,00
773	Finančni prihodki iz drugih naložb	0,00	0,00	0,00	0,00	0,00
775	Finančni prihodki od obresti	0,00	0,00	0,00	0,00	0,00
777	Finančni prihodki iz poslovnih terjatev	0,00	0,00	0,00	0,00	0,00
787	Drugi prihodki	0,00	0,00	0,00	0,00	0,00
SKUPAJ PRIHODKI		6.031,96	7.821,89	8.300,00	0,77	0,73
400	Stroški materiala	0,00	0,00	0,00	0,00	0,00
401	Stroški pomožnega materila	0,00	0,00	0,00	0,00	0,00
402	Stroški energije	1.215,20	1.386,10	1.400,00	0,88	0,87
403	Stroški nadomestnih delov za OS	37,04	64,85	0,00	0,57	0,00
404	Odpis DI in embalaže	16,39	410,52	200,00	0,04	0,08
405	Uskladitev stroškov materiala in DI	0,00	0,00	0,00	0,00	0,00
406	Stroški pisarniškega mat. in strokovne literature	0,00	0,00	0,00	0,00	0,00
407	Drugi stroški materiala	122,02	169,58	50,00	0,72	2,44
410	Stroški storitev	0,00	0,00	0,00	0,00	0,00
411	Stroški transportnih storitev	344,16	344,16	350,00	1,00	0,98
412	Stroški storitev v zvezi z vzdrževanjem OS	118,00	105,00	0,00	0,00	0,00
413	Najemnine	0,00	0,00	0,00	0,00	0,00
4131	Najemnina infrastrukture	0,00	0,00	0,00	0,00	0,00
414	Povračila stroškov zaposlencem v zvezi z delom	0,00	0,00	0,00	0,00	0,00
415	Stroški plačilnega prometa in zavarovalnih premij	32,52	53,75	70,00	0,61	0,46
416	Stroški intelektualnih in osebnih storitev	0,00	0,00	0,00	0,00	0,00
417	Stroški sejmov, reklame in reprezentance	0,00	2,91	0,00	0,00	0,00
418	Stroški storitev fizičnih oseb	0,00	0,00	0,00	0,00	0,00
419	Stroški drugih storitev	653,37	731,43	3.020,00	0,89	0,22
430	Amortizacija osnovnih sredstev	662,62	825,34	598,00	0,80	1,11
434	Amortizacija zaradi prevrednotenja	0,00	0,00	0,00	0,00	0,00
470	Plače zaposlencev	0,00	0,00	0,00	0,00	0,00
472	Stroški dodatnega pokojninskega zavarovanja	0,00	0,00	0,00	0,00	0,00
473	Regres za LD, bonitete, povračila	0,00	0,00	0,00	0,00	0,00
474	Delodajalčevi prispevki od plač, nadomestila	0,00	0,00	0,00	0,00	0,00
479	Rezervacije	0,00	0,00	0,00	0,00	0,00
482	Nagrade dijakom in študentom na delovni praksi	0,00	0,00	0,00	0,00	0,00
489	Ostali stroški	152,96	150,71	150,00	1,01	1,02
710	Vrednosti prodanih poslovnih učinkov	0,00	0,00	0,00	0,00	0,00
720	Prevrednotovalni posl.odh. v zvezi z neop. sr.	0,00	29,71	0,00	0,00	0,00
741	Odhodki iz posojil, prejetih od bank	0,00	0,00	0,00	0,00	0,00
743	Odhodki iz drugih finančnih obveznosti	0,00	0,00	0,00	0,00	0,00
753	Odškodnine, ki niso povezane s poslovnimi učinki	0,00	0,00	0,00	0,00	0,00
757	Drugi odhodki	0,00	0,00	0,00	0,00	0,00
	Splošni stroški	885,10	956,47	924,00	0,93	0,96
STROŠKI SKUPAJ		4.239,38	5.230,53	6.762,00	0,81	0,63
REZULTAT		1.792,58	2.591,36	1.538,00	0,00	1,17

PRIMERJAVA KOMUNALNIH STORITEV				
BAZEN		LETO 2020	PLAN 2020	INDEKS LETO 2020/ PLAN 2020
	Naziv			
760	Prihodki od prodaje proizvodov in storitev	26.057,18	18.000,00	1,45
768	Drugi prihodki, povezani s poslovnimi učinki	11.820,60	0,00	0,00
769	Prevrednotovalni poslovni prihodki	0,00	0,00	0,00
773	Finančni prihodki iz drugih naložb	0,00	0,00	0,00
775	Finančni prihodki od obresti	0,00	0,00	0,00
777	Finančni prihodki iz poslovnih terjatev	0,00	0,00	0,00
787	Drugi prihodki	0,00	0,00	0,00
SKUPAJ PRIHODKI		37.877,78	18.000,00	2,10
400	Stroški materiala	138,33	1.000,00	0,14
401	Stroški pomožnega materiala	8.892,99	8.100,00	1,10
402	Stroški energije	4.918,37	3.000,00	1,64
403	Stroški nadomestnih delov za OS	61,39	200,00	0,31
404	Odpis DI in embalaže	7.153,13	300,00	23,84
405	Uskladitev stroškov materiala in DI	0,00	0,00	0,00
406	Stroški pisarniškega mat. in strokovne literature	0,00	0,00	0,00
407	Drugi stroški materiala	1.882,22	0,00	0,00
410	Stroški storitev	5.801,66	11.760,00	0,49
411	Stroški transportnih storitev	528,85	0,00	0,00
412	Stroški storitev v zvezi z vzdrževanjem OS	0,00	400,00	0,00
413	Najemnine	7.416,07	2.000,00	3,71
414	Povračila stroškov zaposlencem v zvezi z delom	0,00	0,00	0,00
415	Stroški plačilnega prometa in zavarovalnih premij	271,21	0,00	0,00
416	Stroški intelektualnih in osebnih storitev	599,75	0,00	0,00
417	Stroški sejmov, reklame in reprezentance	530,5	0,00	0,00
418	Stroški storitev fizičnih oseb	0,00	0,00	0,00
419	Stroški drugih storitev	19.024,27	16.000,00	1,19
430	Amortizacija osnovnih sredstev	0,00	0,00	0,00
470	Plače zaposlencev	6.580,72	1.723,00	3,82
472	Stroški dodatnega pokojninskega zavarovanje	0,00	0,00	0,00
473	Regres za LD, bonitete, povračila	928,27	375,00	2,48
474	Delodajalčevi prispevki od plač, nadomestila	1.057,87	277,00	3,82
479	Rezervacije	0,00	0,00	0,00
482	Nagrade dijakom in študentom na delovni praksi	3.879,32	5.000,00	0,78
489	Ostali stroški	0,00	0,00	0,00
710	Vrednosti prodanih poslovnih učinkov	11.820,60	0,00	0,00
723	Prevred.poslovni odhodki kot posledica odpisov	0,00	0,00	0,00
741	Odhodki iz posojil, prejetih od bank	0,00	0,00	0,00
743	Odhodki iz drugih finančnih obveznosti	0,00	0,00	0,00
753	Odškodnine, ki niso povezane s poslovnimi učinki	0,00	0,00	0,00
756	Denarne kazni in odškodnine	0,00	0,00	0,00
757	Drugi odhodki	0,00	0,00	0,00
	Splošni stroški	1.506,40	7.933,00	0,19
STROŠKI SKUPAJ		82.991,92	58.068,00	1,43
REZULTAT		-45.114,14	-40.068,00	1,13
DOTACIJA PO POGODBAH		45.114,14	40.068,00	1,13
REZULTAT		0,00	0,00	0,00

9. POROČILO REVIZORJA

S&S REVIZIJSKA DRUŽBA d.o.o.
Stari trg 9, Slovenske Konjice

POROČILO NEODVISNEGA REVIZORJA

DRUŽBENIKU DRUŽBE
JKP, JAVNO KOMUNALNO PODJETJE d.o.o.
Slovenske Konjice

Mnenje

Revidirali smo računovodske izkaze gospodarske družbe JKP, JAVNO KOMUNALNO PODJETJE d.o.o. SLOVENSKE KONJICE, ki vključujejo bilanco stanja na dan 31. decembra 2020 ter izkaz poslovnega izida, izkaz drugega vseobsegajočega donosa, izkaz gibanja kapitala in izkaz denarnih tokov za tedaj končano leto ter povzetek bistvenih računovodskih usmeritev in druge pojasnjevalne informacije. Pregledali smo tudi poslovno poročilo.

Po našem mnenju priloženi računovodski izkazi v vseh pomembnih pogledih pošteno predstavljajo finančni položaj družbe JKP, JAVNO KOMUNALNO PODJETJE d.o.o. SLOVENSKE KONJICE na dan 31. decembra 2020 ter njen poslovni izid, drugi vseobsegajoči donos in denarne tokove za tedaj končano leto v skladu s Slovenskimi računovodskimi standardi.

Podlaga za mnenje

Revizijo smo opravili v skladu z Mednarodnimi standardi revidiranja (MSR). Naše odgovornosti na podlagi teh pravil so opisane v tem poročilu v odstavku Revizorjeva odgovornost za revizijo računovodskih izkazov. V skladu s Kodeksom etike za računovodske strokovnjake, ki ga je izdal Odbor za mednarodne standarde etike za računovodske strokovnjake (Kodeks IESBA) ter etičnimi zahtevami, ki se nanašajo na revizijo računovodskih izkazov v Sloveniji, potrjujemo svojo neodvisnost od družbe in, da smo izpolnili vse druge etične zahteve v skladu s temi zahtevami in Kodeksom IESBA.

Verjamemo, da so pridobljeni revizijski dokazi zadostni in ustrezni kot osnova za naše revizijsko mnenje.

Druge informacije

Za druge informacije je odgovorno poslovodstvo. Druge informacije obsegajo poslovno poročilo, ki je sestavni del letnega poročila. Druge informacije ne vključujejo računovodskih izkazov in našega revizorjevega poročila o njih.

V povezavi z opravljeno revizijo računovodskih izkazov je naša odgovornost prebrati druge informacije in pri tem presoditi ali so druge informacije pomembno neskladne z računovodskimi izkazi, zakonskimi zahtevami ali našim poznavanjem, pridobljenim pri revidiranju, ali se kako drugače kažejo kot pomembno napačne.


Vežano na poslovno poročilo smo presodili ali poslovno poročilo vključuje razkritja, kot jih zahteva Zakon o gospodarskih družbah (v nadaljevanju »zakonska določila«).

delujočega podjetja, kot podlage računovodenja. Če sklenemo, da obstaja pomembna negotovost, smo dolžni v revizorjevem poročilu opozoriti na ustrezna razkritja v računovodskih izkazih ali, če so taka razkritja neustrezna, prilagoditi mnenje. Revizorjevi sklepi temeljijo na revizijskih dokazih pridobljenih do datuma izdaje revizorjevega poročila. Vendar kasnejši dogodki ali okoliščine lahko povzročijo prenehanje družbe kot delujočega podjetja;

- ovrednotimo splošno predstavitev, strukturo, vsebino računovodskih izkazov vključno z razkritji, in ali računovodski izkazi predstavljajo zadevne posle in dogodke na način, da je dosežena poštena predstavitev;
- pristojne za upravljanje med drugim obveščamo načrtovanem obsegu in času revidiranja in pomembnih revizijskih ugotovitvah vključno s pomanjkljivostmi notranjih kontroliral, ki smo jih zaznali med našo revizijo.

V imenu revizijske družbe

S&S REVIZIJSKA DRUŽBA d.o.o.


Rok Sodin
pooblaščen revizor
partner


S&S
revizijska družba d.o.o.

Slovenske Konjice, 22. marec 2021

10. IZJAVA O UPRAVLJANJU DRUŽBE

Družba JKP d.o.o., Slovenske Konjice, v skladu s 5. odstavkom 70. člena Zakona o gospodarskih družbah (ZGD-1) za obdobje od 1.1.2020 do 31.12.2020 izjavlja, kot sledi v nadaljevanju.

Poslovodstvo in nadzorni svet družbe JKP d.o.o. izjavljata, da je bilo upravljanje družbe v letu 2020 skladno z zakoni in drugimi predpisi ter Odlokom o organizaciji Javnega komunalnega podjetja (Ur. l. RS št. 27/11).

10.1 KODEKS O UPRAVLJANJU

Ne uporabljamo nobenega konkretnega kodeksa (npr. »Kodeks upravljanja javnih družb«), ker pri svojem poslovanju uporabljamo celostni formalno/pravni okvir relevantne slovenske zakonodaje in podzakonskih aktov ter splošnih načel poštenega poslovanja. Hkrati s tem uporabljamo sistem internih standardov poslovanja in upravljanja.

Poslovodstvo in nadzorni svet družbe JKP d.o.o. v skladu s 60.a členom ZGD-1 izjavljata, da je letno poročilo z vsemi sestavnimi deli, vključno z izjavo o upravljanju družbe, sestavljeno in objavljeno v skladu ZGD-1 ter slovenskimi računovodskimi standardi.

Izjava o upravljanju je sestavni del letnega poročila za leto 2020.

10.2 ORGANI UPRAVLJANJA DRUŽBE

Družbo vodi direktor družbe, ki je pod nadzorom nadzornega sveta družbe. Edini lastnik družbe imenuje in razrešuje direktorja in štiri člane nadzornega sveta. Enega člana pa kot predstavnika delavcev imenuje Svet delavcev družbe.

Ustanovitelj in edini družbenik

Ustanovitelj in edini družbenik je občina Slovenske Konjice. V skladu z Odlokom o organizaciji Javnega komunalnega podjetja samostojno odloča o:

- določa posebne pogoje za izvajanje dejavnosti ter zagotavljanje in uporabo javnih dobrin,
- odloča o cenah za uporabo javnih dobrin,
- sprejema poslovno poročilo, obračun in zaključni račun družbe,
- sprejema finančni načrt in plan dela,
- odloča o statusnih spremembah družbe,
- zagotavlja nadzor nad poslovanjem družbe,
- imenuje in razrešuje direktorja družbe,
- odloča o povečanju osnovne vloge ob razširitvi poslovanja družbe,
- odloča o drugih zadevah, za katere tako določata Zakon o gospodarskih javnih službah in Zakon o gospodarskih družbah in drugi predpisi,
- določa sejnine članom nadzornega sveta,
- odloča o drugih zadevah v skladu s tem odlokom.

Poslovodstvo

V skladu z določili Odloka o organizaciji Javnega komunalnega podjetja, družbo vodi in zastopa poslovodstvo, ki ga sestavlja direktor družbe, na lastno odgovornost. Direktorja družbe imenuje in odpokliče ustanovitelj družbe. Po poteku mandatne dobe je lahko direktor ponovno imenovan.

Nadzorni svet

ZGD-1 in Odlok o organizaciji Javnega komunalnega podjetja urejajo pristojnosti in postopke odločanja NS, organizacijo dela ter druga vprašanja pomembna za njegovo delovanje.

Odlok o organizaciji Javnega komunalnega podjetja določa sestavo, mandat in pristojnosti NS. NS sestavlja pet članov, štirje člani zastopajo interese lastnika in jih imenuje in razrešuje lastnik, en član pa zastopa interese zaposlenih ter se imenuje in razrešuje v skladu z Zakonom o sodelovanju delavcev pri upravljanju. Člani NS so imenovani za dobo petih let in so po preteku mandata lahko ponovno imenovani.

V skladu z Odlokom o organizaciji Javnega komunalnega podjetja ima NS naslednje pristojnosti:

- v pritožbah odloča kot organ druge stopnje,
- določa predloge cen iz pristojnosti ustanovitelja,
- pregleduje in preverja poslovne knjige in dokumentacijo družbe,
- daje navodila in smernice za delo direktorja družbe,
- nadzira redno in pravočasno sestavljanje letnega računovodskega izkaza,
- spremlja rentabilnost družbe in njegova gospodarska gibanja,
- sprejema delovne načrte in programe ter splošne akte družbe,
- sprejema finančni načrt in plan dela ter potrjuje letno poročilo,
- opravlja druge zadeve, ki se nanašajo na poslovanje družbe.

10.3 NOTRANJE KONTROLE IN UPRAVLJANJE TVEGANJ V DRUŽBI

Z namenom zagotavljanja večje transparentnosti, učinkovitosti ter odgovornega poslovanja ima družba vzpostavljen delujoč sistem notranjih kontrol in upravljanja s tveganji preko organizacijske strukture družbe, standarda vodenja kakovosti ISO 9001, HACCAP in internih aktov družbe z natančno izdelanim sistemom poročanja po posameznih organizacijskih enotah.

Sistem notranjih kontrol je podprt s sistemom kontrol informacijske tehnologije, s katerim se med drugim zagotavljajo ustrezne omejitve in nadzor nad omrežjem ter natančno, ažurno in popolno obdelovanje podatkov.

S sistemom notranjih kontrol v družbi načrtno in sistematično uporabljamo postopke in metode, ki s svojim delovanjem zagotavljajo točnost, zanesljivost in popolnost podatkov in informacij, pravilno in pošteno izdelavo računovodskih izkazov, preprečujejo in odkrivajo napake v sistemu ter zagotavljajo spoštovanje zakonov in drugih predpisov, aktov organov upravljanja ter sistemskih predpisov družbe.

Z namenom vzpostavitve celovitega sistema za obvladovanje tveganj v družbi, da se vodstvu družbe in nadzornemu svetu zagotovijo kakovostne osnove in informacije za vodenje in nadzor družbe, je družba sprejela Pravilnik o računovodstvu, ki je bil potrjen na 36. seji NS JKP Slovenske Konjice dne 20.12.2016, v katerem so opredeljene organizacija, sestava, način dela in njegove naloge.

Za vzpostavitev, delovanje, nadzor in stalno izboljševanje sistema notranjih kontrol ter za pravilnost in popolnost podatkov je odgovorno poslovodstvo družbe.

Slovenske Konjice, 15. 03. 2021

Direktor:
mag. Aleš Brglez

The image shows a circular official stamp of JKP Slovenske Konjice. The stamp contains the text 'REPUBLIKA SLOVENIJA' at the top, 'MESTNA KOMUNALNO POUKOVNA SKLADINA' around the perimeter, and 'JKP SLOVENSKE KONJICE' in the center. Overlaid on the stamp is a handwritten signature in blue ink.

JKP, JAVNO KOMUNALNO PODJETJE d.o.o.
Slovenske Konjice
Nadzorni svet JKP d.o.o. Slovenske Konjice
Slovenske Konjice, Celjska cesta 3

Na podlagi 282. člena Zakona o gospodarskih družbah (Uradni list RS, št. 65/09 – uradno prečiščeno besedilo, 33/11, 91/11, 32/12, 57/12, 44/13 – odl. US, 82/13, 55/15, 15/17, 22/19 – ZPosS in 158/20 – ZIntPK-C) in 9. člena Poslovnika nadzornega sveta JKP Slovenske Konjice, z dne 25. 3. 2014, podaja nadzorni svet JKP, Javnega komunalnega podjetja d.o.o. Slovenske Konjice, na 24. redni seji, dne 30. 3. 2021 naslednje

POROČILO

o delu nadzornega sveta (NS) JKP, Javnega komunalnega podjetja d.o.o. Slovenske Konjice za leto 2020 in o preveritvi letnega poročila JKP, Javnega komunalnega podjetja d.o.o. Slovenske Konjice za leto 2020

1. Način delovanja nadzornega sveta v letu 2020

Odlok o organizaciji javnega komunalnega podjetja (Uradni list RS, št. 27/11) določa, da nadzorni svet šteje pet članov. Štiri člane imenuje in odpokliče ustanovitelj, enega člana pa kot predstavnika delavcev imenuje svet delavcev družbe. Mandat traja pet let. Člani so bili imenovani za mandatno obdobje 2017-2022. V poročevalskem obdobju, t.j. v letu 2020, so bili člani NS: Stanko Rak, Ivo Trošt, Franc Orešnik, Dorijan Zabukovšek in s strani zaposlenih v podjetju Fredi Marinšek. Predsednik nadzornega sveta je Ivo Trošt, namestnik predsednika pa Stanko Rak. Dne 7. 12. 2020 je odstopno izjavo podal član Fredi Marinšek.

Nadzorni svet je nadziral in spremljal vodenje in poslovanje družbe med celotnim poslovnim letom 2020 na osnovi pisnih in ustnih poročil ter tekočih informacij uprave o poslovanju družbe. Nadzorni svet imenovan za mandatno obdobje 2017-2022 je v letu 2020 izvedel štiri redne seje in tri korespondenčne seje in eno nujno sejo. Nadzorni svet je v okviru svojih pristojnosti na podlagi določb Zakona o gospodarskih družbah in akta o ustanovitvi, sprejel posamezne odločitve v zvezi s poslovanjem družbe.

V okviru svojih pristojnosti je nadzorni svet, na podlagi določb Zakona o gospodarskih družbah in akta o ustanovitvi, sprejel posamezne odločitve v zvezi s poslovanjem družbe, opozarjal direktorja in upravo na določene neskladnosti, upravi predlagal načine in metode za izboljšanje skladno s pristojnostmi ter skrbel, da je bilo poslovanje v skladu z zakonskimi določili in akti poslovanja JKP.

Sprotno je opozarjal na potrebo po spoštovanju **poslanstva in vrednot** JKP, izvajanju **strategije** in aktivnosti, potrebnih za uresničevanje zastavljenih **ciljev** v letu 2020, vse v duhu in s ciljem zagotavljanja celovitega servisa deležnikom storitev JKP.

NS JKP je vselej stremel in dajal možnost aktivnega sodelovanja sveta delavcev pri kreiranju njihovih pobud, predlogov izboljšav in bil odprt za konstruktivno komunikacijo.

Seje nadzornega sveta so bile sklepčne. Članom je bila zagotovljena samostojnost in neodvisnost pri odločanju skladno z veljavno zakonodajo ter poslovníkom nadzornega sveta JKP.

Podrobnejša vsebina dela NS je razvidna iz zapisnikov sej nadzornega sveta, ki so arhivirani pri sekretarki nadzornega sveta in so na vpogled zainteresiranim strankam.

2. Preveritev Letnega poročila družbe za leto 2020

Revizijska hiša S & S Revizijska družba d.o.o. iz Slovenskih Konjic je predložila revidirano letno poročilo **z mnenjem brez pridržka** upravi družbe ter v okviru zakonskega roka tudi nadzornemu svetu družbe. Predloženo revidirano poročilo za leto 2020 je Nadzorni svet JKP v zakonitem roku obravnaval in preveril na 24. redni seji dne 30. 3. 2021.

Po pregledu Letnega poročila za leto 2020 se je Nadzorni svet JKP strinjal z ugotovitvijo uprave, da je bilo za leto 2020 **poslovanje zaključeno z negativnim poslovnim izidom v višini -42.960,86 €**

Rezultat poslovanja za leto 2020 je dosežen s **prihodki v višini 4.155.284,04 €** (plan v višini 4.063.496,35 €) in **odhodki v višini 4.243.359,04 €** (plan v višini 4.055.299,97 €).

Po preveritvi vsebine poročila je Nadzorni svet nadalje ugotovil, da je predloženo letno poročilo družbe za leto 2020 sestavljeno v skladu z veljavnimi računovodskimi standardi, nanj ni imel pripomb ter ga potrjuje.

3. Stališče nadzornega sveta do revizorjevega poročila

Revizijo je za leto 2020 opravila revizijska hiša S&S, revizijska družba d.o.o., Slovenske Konjice. Delno je bila revizija opravljena že med letom 2020, zaključila se je v februarju 2021. V skladu z rezultati revidiranja obeh faz je Nadzorni svet JKP upošteval vsa mnenja pri izdelavi letnega poročila. Iz poročila revizijske hiše izhaja, da so po mnenju revizorjev računovodski izkazi **v vseh pomembnih pogledih pošteni predstavitev finančnega stanja gospodarske družbe JKP Slovenske Konjice na dan 31. 12. 2020**, ter njenega izkaza poslovnega izida in denarnih tokov za tedaj končano leto v skladu s slovenskimi računovodskimi standardi. Nadzorni svet JKP je poročilo revizorja pregledal in nanj ni imel pripomb ter ga potrdil.

4. Potrditev Letnega poročila družbe 2020

Po pregledu in preveritvi revidiranega Letnega poročila družbe 2020 je **nadzorni svet** zaključil, da je predloženo poročilo realen prikaz poslovanja in premoženjskega ter finančnega stanja družbe, zato je **Letno poročilo Javnega komunalnega podjetja d.o.o. Slovenske Konjice za leto 2020 potrdil**.

5. Zaključek

Prizadevnost in ozaveščenost zaposlenih, jasna strateška in ciljna usmerjenost JKP se je tudi v letu 2020 pozitivno odrazila.

Podrobneje so razvidne opravljene aktivnosti po posameznih PIM JKP v »Letnem poročilu JKP 2020«.

Slovenske Konjice, 24. 3. 2021
Številka: 032-0004/2021-3/7-1 (160)

Predsednik NS JKP d.o.o.
Ivo TROŠT



JKP, JAVNO KOMUNALNO PODJETJE d.o.o.
Slovenske Konjice
Nadzorni svet
Celjska cesta 3
Slovenske Konjice

Datum: 30. 3. 2021
Številka: 032-0004/2020-3/5-1(160)

Nadzorni svet JKP, Javnega komunalnega podjetja d.o.o. Slovenske Konjice je na 24. redni seji, dne 30. 3. 2021, pod točko 5. obravnaval in sprejel naslednji

SKLEP

I.

Nadzorni svet JKP se je seznanil in potrjuje Zaključni račun in letno poročilo o poslovanju družbe JKP d.o.o. za leto 2020.

Predsednik Nadzornega sveta
Ivo Trošt



JKP, JAVNO KOMUNALNO PODJETJE d.o.o.
Slovenske Konjice
Nadzorni svet
Celjska cesta 3
Slovenske Konjice

Datum: 30. 3. 2021
Številka: 032-0004/2020-3/5-2(160)

Nadzorni svet JKP, Javnega komunalnega podjetja d.o.o. Slovenske Konjice je na 24. redni seji, dne 30. 3. 2021, pod točko 5. obravnaval in sprejel naslednji

SKLEP

I.

Nadzorni svet JKP ugotavlja, da je družba JKP d.o.o. Slovenske Konjice v letu 2020 ustvarila čisto izgubo v višini 42.960,86 EUR. Na podlagi 64. člena ZGD-1 in predloga uprave se izguba pokrije s prenesenim dobičkom.

Predsednik Nadzornega sveta
Ivo Trošt

