

OBČINA KOMEN

Ž u p a n

Komen 86, 6223 Komen
tel. 05 7310450, fax. 05 7310460

Številka: 422-08/2014-1

Datum: 25.11.2014

**OBČINA KOMEN
OBČINSKI SVET**

Na podlagi 30. člena Statuta Občine Komen (Uradni list RS, št. 80/09) predlagam Občinskemu svetu občine Komen v sprejem naslednji sklep:

Predlog sklepa o določitvi vrednosti točke za obračun občinskih taks za leto 2015

Obrazložitev:

Na podlagi 9. člena Zakona o financiranju občin (Uradni list RS, št. 123/06, 57/08) je Občinski svet občine Komen dne 30.5.2007 sprejel Odlok o občinskih taksah v Občini Komen (v nadaljevanju Odlok), objavljen v Uradni list RS, št. 53/07, dne 15.6.2007.

Odlok določa obveznost plačevanja občinskih taks, vrsto in višino taks, določeni so zavezanci za plačilo taks ter določen je postopek odmere, obračuna in plačila taks. Občinske takse so z Odlokom določene za primere, za katere se je plačilo takse opredelilo v skladu z določili Zakona o financiranju občin (Uradni list RS, št. 123/06, 57/08 in 36/11). S tem se je tudi vzpostavila zakonita pravna podlaga za pridobivanje izvirnega prihodka občine kot nadomestila zaradi uporabe javnih površin in javnih mest in sicer za uporabo naslednjih predmetov in storitev:

- uporabo javnih površin za prirejanje razstav in zabavnih prireditev,
- oglaševanje na javnih mestih,
- parkiranje na javnih površinah,
- uporabo javnega prostora za kampiranje,
- druge oblike uporabe javne površine.

Z Odlokom so občinske takse za posamezne namene določene v točkah in se odmerjajo po taksni tarifi, ki je kot posebni del sestavni del Odloka, skladno s sprejeto vrednostjo točke.

Letošnja vrednost točke za obračun občinskih taks znaša 0,0600 EUR in jo je s sklepom sprejel Občinski svet na 22. redni seji dne 20.11.2013, za obdobje letne ravni preračunanega indeksa cen življenjskih potrebščin za obdobje november 2012 – oktober 2013.

Drugi odstavek 6. člena Odloka o občinskih taksah v Občini Komen namreč določa, da vrednost točke za obračun občinskih taks sprejme s sklepom občinski svet do konca koledarskega leta za naslednje leto.

Na podlagi navedenega predlagam, da Občinski svet tudi za leto 2015 sprejme novo vrednost točke za obračun občinskih taks.

Po ustaljeni praksi za izhodišče določitve nove vrednosti točke predlagam letni indeks cen življenjskih potrebščin, za obdobje november 2013 – oktober 2014 oziroma stopnjo inflacije za navedeno obdobje, ki upošteva navedeni indeks. Indeks cen življenjskih potrebščin meri spremembe drobnoprodajnih cen izdelkov in storitev glede na strukturo izdelkov, ki jih domače prebivalstvo namenja za nakupe predmetov končne porabe doma in v tujini (nacionalni princip potrošnje) in ga ugotavlja ter objavlja Statistični urad Republike Slovenije.

Letni indeks cen življenjskih potrebščin za mesec oktober glede na isti mesec preteklega leta oziroma letna stopnja inflacije za obdobje od začetka meseca novembra 2013 do konca meseca oktobra 2014 znaša -0,1%.

V skladu z ugotovljenim indeksom oziroma stopnjo inflacije predlagam, da nova vrednost točke za obračun občinskih taks v letu 2015 ostane nespremenjena in znaša 0,0600 EUR.

Glede na navedeno predajam Občinskemu svetu v obravnavo priloženi predlog sklepa o določitvi vrednosti točke za obračun občinskih taks za leto 2015 ter predlagam, da ga Občinski svet sprejme.

Pripravila:

Ana Švagelj




Marko Bandelli
župan



Priloge:

- predlog sklepa.
- indeks CŽP in stopnja inflacije, vir Statistični urad RS.



Občina Komen
Občinski svet
Komen 86, 6223 Komen

Številka:
Datum:

Na podlagi 16. člena Statuta Občine Komen (Uradni list RS, št. 80/09) in drugega odstavka 6. člena Odloka o občinskih taksah v Občini Komen (Uradni list RS, št. 53/07), je Občinski svet Občine Komen na ____ redni seji dne _____ sprejel naslednji

S K L E P

o določitvi vrednosti točke za obračun občinskih taks za leto 2015

1.

Vrednost točke za obračun občinskih taks za leto 2015 znaša 0,0600 EUR.

2.

Ta sklep prične veljati naslednji dan po objavi v Uradnem listu Republike Slovenije, uporablja pa se od 1. januarja 2015 dalje.

Marko Bandelli
župan



REPUBLIKA SLOVENIJA



STATISTIČNI URAD REPUBLIKE SLOVENIJE

Ekonomsko področje » Cene



Indeksi cen življenjskih potrebščin, Slovenija, oktober 2014 - končni podatki

30. oktober 2014, Prva objava

V oktobru na letni ravni deflacija (-0,1 %), na mesečni ravni inflacija (0,2 %).

Na letni ravni tretjič zapored deflacija

V oktobru 2014 smo na letni ravni zabeležili deflacijo (-0,1-odstotno); v oktobru prejšnjega leta je bila letna rast cen 1,3-odstotna. Povprečna 12-mesečna rast je bila 0,4-odstotna (v istem obdobju prejšnjega leta 2,0-odstotna).

V enem letu so se storitve podražile za 1,2 %, blago pa se je za 0,7 % pocenilo. Cene trajnega in poltrajnega blaga so se znižale za 2,6 oz. 2,3 %, cene blaga dnevne porabe pa so v povprečju ostale nespremenjene.

Znižanje cen na letni ravni smo oktobra zabeležili v naslednjih skupinah: komunikacije (za 3,5 %), stanovanjska oprema (za 2,3 %), obleka in obutev (za 1,7 %), stanovanje (za 0,6 %), hrana in brezalkoholne pijače (za 0,5 %), zdravje (prav tako za 0,5 %) in prevoz (za 0,4 %). V povprečju više kot pred letom dni pa so bile cene v skupinah alkoholne pijače in tobak (za 3,7 %), rekreacija in kultura (za 1,8 %), raznovrstno blago in storitve (za 1,5 %), gostinske in nastanitvene storitve (za 0,6 %) ter izobraževanje (prav tako za 0,6 %).

Na znižanje letne rasti cen so najbolj, za 0,2 odstotne točke, vplivale nižje cene iz skupine stanovanjska oprema. V tej skupini so se gospodinjske naprave in aparati pocenili za 4,7 %, tekstil za gospodinjstvo pa za 3,9 %. Skupno letno inflacijo so za nadaljnje 0,2 odstotne točke znižali cenejši izdelki in storitve iz skupine komunikacije; telefonski in drugi aparati so se pocenili za 8,4 %, telefonske in internetne storitve pa za 3,5 %. Med letnimi pocenitvami so izstopale še nižje cene opreme za šport (za 15,5 %), avdio-video in hi-fi opreme (za 6,5 %), trdih goriv (za 5,8 %) in rib (za 4,6 %).

Za 8,0 % dražje počitnice v paketu so letno inflacijo zvišale za 0,2 odstotne točke, za prav toliko (za 0,2 odstotne točke) pa so k višji inflaciji prispevali še za 4,8 % dražji tobačni izdelki. Med letnimi podražitvami so izstopale tudi višje cene kanalščine (za 25,8 %), železniškega potniškega prevoza (za 5,9 %) ter žganih pijač (za 5,3 %).

Mesečna inflacija 0,2-odstotna

Zamenjava kolekcij v trgovinah je tudi še v oktobru vplivala na dvig cen v skupini obleka in obutev. Oblačila so bila dražja za 7,3 %, obutev pa za 6,8 %; to je mesečno inflacijo zvišalo za 0,5 odstotne točke. Med drugimi podražitvami je izstopala dražja oprema za šport (za 4,4 %).

Na drugi strani so po 0,1 odstotne točke mesečno rast cen znižali za 0,6 % cenejša hrana (sadjje je bilo cenejše za 3,1 %), nižje cene počitnic v paketu (prav tako za 3,1 %) ter druge oktobrske pocenitve; najopazneje se je pocenil letalski potniški prevoz (za 5,4 %).

Harmonizirani indeksi cen življenjskih potrebščin

Rast cen, merjena s harmoniziranim indeksom cen življenjskih potrebščin, je bila na letni ravni 0,1 odstotna (v istem obdobju prejšnjega leta 1,1-odstotna), povprečna 12-mesečna rast cen je bila 0,5-odstotna (v istem obdobju prejšnjega leta 2,2-odstotna), rast cen na mesečni ravni pa 0,1-odstotna.

V enem letu so se storitve podražile za 1,3 %, blago pa se je za 0,6 % pocenilo. Cene trajnega in poltrajnega blaga so se znižale za 2,7 oz. 2,5 %, medtem ko so se cene blaga dnevne porabe zvišale za 0,1 %.

V enem letu so se cene najbolj zvišale v skupinah alkoholne pijače in tobak (za 4,0 %), rekreacija in kultura (za 1,4 %) ter raznovrstno blago in storitve (za 1,3 %). Znižanje cen pa je bilo najizrazitejše v skupinah komunikacije (za 3,6 %), stanovanjska oprema (za 2,7 %) ter obleka in obutev (za 2,2 %).

Letna stopnja inflacije v državah članicah EMU, merjena s harmoniziranim indeksom cen življenjskih potrebščin, je bila v septembru 2014 v povprečju 0,3-odstotna (v avgustu 0,4-odstotna), v državah članicah EU pa 0,4-odstotna (v avgustu 0,5-odstotna); najnižja je bila v Bolgariji (-1,4-odstotna), najvišja pa v Romuniji (1,8-odstotna); v Sloveniji je bila -0,1-odstotna.

Tabela 1: Indeksi cen življenjskih potrebščin, Slovenija, oktober 2014

| | $\frac{X_{14}}{X_{13}}$ | $\frac{X_{14}}{IX_{14}}$ | $\frac{X_{14}}{XII_{13}}$ | $\frac{I-X_{14}}{I-X_{13}}$ | $\frac{X_{14}-XI_{13}}{X_{13}-XI_{12}}$ | $\frac{X_{14}}{\bar{\emptyset}_{05}}$ |
|---------------------------------------|-------------------------|--------------------------|---------------------------|-----------------------------|---|---------------------------------------|
| 0 ICŽP—skupaj | 99,9 | 100,2 | 100,9 | 100,3 | 100,4 | 123,17 |
| 1 Hrana in brezalkoholne pijače | 99,5 | 99,4 | 99,3 | 99,7 | 100,1 | 137,25 |
| 2 Alkoholne pijače in tobak | 103,7 | 100,1 | 103,7 | 103,6 | 103,5 | 165,06 |
| 3 Obleka in obutev | 98,3 | 107,0 | 102,7 | 99,2 | 99,1 | 107,89 |
| 4 Stanovanje | 99,4 | 100,0 | 99,3 | 100,3 | 101,1 | 147,36 |
| 5 Stanovanjska oprema | 97,7 | 99,8 | 98,1 | 98,9 | 98,9 | 120,31 |
| 6 Zdravje | 99,5 | 99,9 | 99,6 | 99,9 | 99,9 | 110,27 |
| 7 Prevoz | 99,6 | 99,8 | 100,1 | 100,4 | 100,3 | 104,62 |
| 8 Komunikacije | 96,5 | 99,3 | 99,9 | 98,2 | 98,3 | 93,99 |
| 9 Rekreacija in kultura | 101,8 | 99,2 | 103,0 | 100,2 | 100,2 | 114,78 |
| 10 Izobraževanje | 100,6 | 100,5 | 100,7 | 100,0 | 100,0 | 125,31 |
| 11 Gostinske in nastanitvene storitve | 100,6 | 99,7 | 101,4 | 101,2 | 101,2 | 131,50 |
| 12 Raznovrstno blago in storitve | 101,5 | 100,0 | 105,8 | 101,7 | 101,3 | 127,73 |
| Blago | 99,3 | 100,6 | 99,9 | 99,7 | 99,9 | 122,78 |
| Storitve | 101,2 | 99,5 | 103,0 | 101,6 | 101,5 | 123,92 |

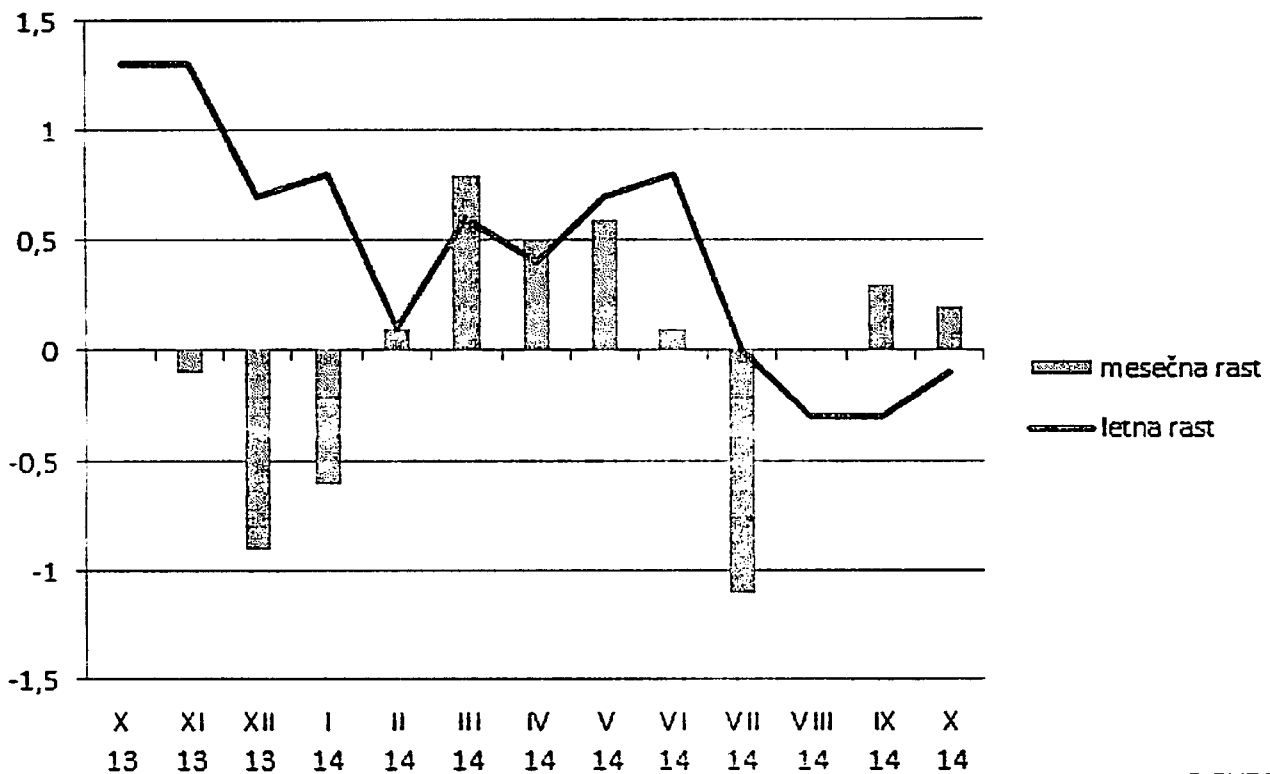
Vir: SURS

Tabela 2: Harmonizirani indeksi cen življenjskih potrebščin v stopnjah rasti, Slovenija, oktober 2014

| | $\frac{X_{14}}{X_{13}}$ | $\frac{X_{14}}{IX_{14}}$ | $\frac{X_{14}}{XII_{13}}$ | $\frac{I-X_{14}}{I-X_{13}}$ | $\frac{X_{14}-XI_{13}}{X_{13}-XI_{12}}$ | $\frac{X_{14}^{1)}}{\bar{O}05}$ |
|---------------------------------------|-------------------------|--------------------------|---------------------------|-----------------------------|---|---------------------------------|
| 0 HICŽP—skupaj | 0,1 | 0,1 | 0,7 | 0,4 | 0,5 | 124,53 |
| 1 Hrana in brezalkoholne pijače | -0,4 | -0,8 | -0,5 | -0,2 | 0,2 | 136,27 |
| 2 Alkoholne pijače in tobak | 4,0 | 0,1 | 4,0 | 3,8 | 3,7 | 168,35 |
| 3 Obleka in obutev | -2,2 | 7,0 | 1,3 | -1,2 | -1,2 | 104,21 |
| 4 Stanovanje | 0,3 | 0,0 | 0,0 | 1,0 | 1,6 | 151,58 |
| 5 Stanovajska oprema | -2,7 | -0,3 | -2,4 | -1,6 | -1,4 | 116,43 |
| 6 Zdravje | -0,2 | 0,0 | -0,2 | -0,3 | -0,3 | 110,89 |
| 7 Prevoz | -0,2 | -0,1 | 0,1 | 0,5 | 0,4 | 110,25 |
| 8 Komunikacije | -3,6 | -0,7 | -0,3 | -2,0 | -1,9 | 93,08 |
| 9 Rekreatija in kultura | 1,4 | -0,6 | 2,6 | 0,0 | 0,0 | 110,40 |
| 10 Izobraževanje | 0,9 | 0,5 | 1,0 | 0,0 | 0,0 | 123,34 |
| 11 Gostinske in nastanitvene storitve | 0,7 | -0,4 | 1,4 | 1,3 | 1,3 | 134,75 |
| 12 Raznovrstno blago in storitve | 1,3 | -0,1 | 3,0 | 1,7 | 1,5 | 128,74 |
| Blago | -0,6 | 0,4 | -0,2 | -0,3 | -0,1 | 123,41 |
| Storitve | 1,3 | -0,4 | 2,4 | 1,8 | 1,8 | 126,44 |

1) Indeksi.
Vir: SURS

Grafikon 1: Mesečne in letne stopnje rasti cen življenjskih potrebščin, Slovenija





© SURS

Naslednja objava podatkov: 28. november 2014

Statistični urad Republike Slovenije
Litostrojska cesta 54, 1000 Ljubljana | Tel: 01/241-64-00 | Faks: 01/241-53-44
E-pošta: info.stat@gov.si | URL: www.stat.si

© Statistični urad Republike Slovenije.
Uporaba in objava podatkov je dovoljena le z navedbo vira.


REPUBLIKA SLOVENIJA
ISCI


STATISTIČNI URAD REPUBLIKE SLOVENIJE

STATISTIČNA PODROČJA
DRŽAVNA STATISTIKA
STATISTIČNI URAD
PUBLIKACIJE
PRVI OBISK
KONTAKT

Demografsko socialno področje
je opisano s podatki o prebivalcih, o njihovi življenjski ravni, socialni in zdravstveni varnosti, ter s podatki o aktivnosti in življenjskem slogu prebivalstva.

Ekonomsko področje
zdrružuje proizvodne in storitvene dejavnosti, s podatki pa je predstavljena celotna ekonomska aktivnost

Okolje in naravni viri
so predstavljeni s podatki kmetijstva in ribištva, gozdarstva in lova, ozemlja in podnebja ter kazalniki za okolje in energetiko.

Splošno
prikazuje geografske in upravno-prostorske delitve Slovenije, volilno statistiko in informacije o dejavnosti Statističnega urada RS.

Aktualni kazalniki > Dinamični preračuni kazalnikov

Stopnja inflacije za poljubno obdobje

Spremembo ravni cen, t. j. stopnjo inflacije, v poljubnem obdobju lahko izračunate z vnosom začetnega in končnega meseca tega obdobja.

Izračun je možen za obdobje od 1.2.1952 dalje. Pri izračunu se za obdobje od 1.2.1952 do 31.12.1997 upošteva indeks cen na drobno, od 1.1.1998 dalje pa indeks cen življenjskih potrebščin.

Začetno obdobje: november · 2013 ·

Končno obdobje: oktober · 2014 ·

Preračunaj

Stopnja inflacije v obdobju od začetka novembra 2013 do konca oktobra 2014 znaša **-0,1 %**.

Podatkovni portal SI-STAT
na enem mestu vsebuje povezave do vseh statističnih podatkov.

Interaktivna orodja
Interaktivni statistični atlas, tematska kartografija, baza imen in priimkov, baza krajevnih imen, prebivalstvena piramida, baza rojstnih dni.

Evropski statistični podatki
Nudimo vam pomoč pri dostopu do brezplačnih podatkov, objavljenih na spletni strani Eurostata.

Evropski statistični sistem
Kaj je ESS in kako deluje, pravni okvir, kodeks ravnanja evropske statistike in zavezanost kakovosti

Metodologije, projekti

Metodologije

Elektronsko poročanje

Klasifikacije (Klasje)

Informacije za poročevalske enote

Poročila vprašanj in odgovorov

avtorjih

piškotkih

© Statistični urad Republike Slovenije.

Uporaba in objava podatkov je dovoljena le z navedbo vira.