

**KOROŠKA LEKARNA
OB SUHI 9
2390 RAVNE NA KOROŠKEM**

LETNO POROČILO ZA LETO 2016

Februar 2017

VSEBINA

I. RAČUNOVODSKO POROČILO	2
1. SEZNAM RAČUNOVODSKIH IZKAZOV	2
2. NAČELA IN SODILA PRI SESTAVLJANJU RAČUNOVODSKIH IZKAZOV	2
2.1. Sodila za delitev prihodkov na dejavnost javne službe in tržno dejavnost.....	3
2.2. Sodila za delitev odhodkov na dejavnost javne službe in tržno dejavnost.....	3
3. PISNA POJASNILA K RAČUNOVODSKIM IZKAZOM	4
3.1. Uvod.....	4
3.2. Pisno pojasnilo k bilanci stanja	4
3.3. Pisno pojasnilo k izkazu prihodkov in odhodkov določenih uporabnikov.....	8
3.4. Pisno pojasnilo k izkazu prihodkov in odhodkov določenih uporabnikov po vrstah dejavnosti	13
3.5. Pisno pojasnilo k evidenčnim izkazom	15
3.5.1. Pisno pojasnilo k izkazu prihodkov in odhodkov določenih uporabnikov po načelu denarnega toka	15
3.5.2. Pisno pojasnilo k izkazu računa finančnih terjatev in naložb določenih uporabnikov in k izkazu računa financiranja določenih uporabnikov	16
4. RAČUNOVODSKI IZKAZI	17
II. POSLOVNO POROČILO	18
1. SPLOŠNI DEL.....	18
1.1. Predstavitev javnega zavoda.....	18
1.2. Predstavitev pomembnih organov zavoda	18
1.3. Kratak pregled dejavnosti zavoda.....	18
2. POROČILO O DOSEŽENIH CILJIH IN REZULTATIH	20
2.1. Zakonske in druge pravne podlage, pomembne za opravljanje lekarniške dejavnosti.....	20
2.2. Vizija, poslanstvo in strateški cilji.....	21
2.2.1. Vizija	21
2.2.2. Poslanstvo.....	21
2.2.3. Strateški cilji.....	21
2.2.3.1. Ostati samostojen člen v verigi preskrbljenosti z zdravili	21
2.2.3.2. Zagotavljanje ustrezne preskrbe z zdravili ob hkratnem uvajanju kognitivnih storitev.....	22
2.2.3.3. Zaposliti ustrezno število strokovnega kadra	22
2.2.3.4. Krepitev določenih partnerstev z ustanovitelji, zaposlenimi, uporabniki, okoljem	22
2.3. Doseganje letnih ciljev	23
2.4. Ocena uspeha pri doseganju zastavljenih ciljev oziroma kazalniki izvajanja programa dela in poslovanja.....	24
2.4.1. Fizični kazalniki - kazalniki "produktivnosti"	24
2.4.2. Kazalniki uspešnosti in učinkovitosti poslovanja	25
2.5. Ocena uspeha v primerjavi s preteklimi leti	26
2.6. Analiza kadrovanja in kadrovske politike.....	27
2.6.1. Nekaj o nosilcih dejavnosti	27
2.6.2. Zaposlovanje in delovna razmerja	28
2.6.3. Število delavcev iz opravljenih ur	28
2.6.4. Delovna doba zaposlenih.....	28
2.6.5. Starostna struktura zaposlenih.....	28
2.6.6. Izobraževanje.....	28
2.6.7. Učni zavod –realizacija nalog.....	30
2.7. Analiza opravljenega delovnega programa	31
2.8. Poročilo o investicijskih vlaganjih.....	32
3. PROBLEMI PRI POSLOVANJU ZAVODA	33
III. ZAKLJUČEK	37

I. RAČUNOVODSKO POROČILO

1. SEZNAM RAČUNOVODSKIH IZKAZOV

Računovodski izkazi obsegajo :

- bilanco stanja z obveznimi prilogami
 - pregled stanja in gibanja neopredmetenih sredstev in opredmetenih osnovnih sredstev
 - pregled stanja in gibanja dolgoročnih kapitalskih naložb in posojil
- izkaz prihodkov in odhodkov določenih uporabnikov z obvezno prilogo
 - izkaz prihodkov in odhodkov določenih uporabnikov po vrstah dejavnosti
- evidenčne izkaze :
 - izkaz prihodkov in odhodkov določenih uporabnikov po načelu denarnega toka
 - izkaz računa finančnih terjatev in naložb določenih uporabnikov
 - izkaz računa financiranja določenih uporabnikov

2 . NAČELA IN SODILA PRI SESTAVLJANJU RAČUNOVODSKIH IZKAZOV

Zavod ima status posrednega uporabnika proračuna in določenega uporabnika enotnega kontnega načrta, zato vodi poslovne knjige ter izdeluje letna poročila v skladu z določili Zakona o računovodstvu in Zakona o javnih financah ter je davčni zavezanec za pridobitno dejavnost po Zakonu o davku od dohodkov pravnih oseb.

Najpomembnejše podzakonske predpise navajamo pri Uvodu pod točko 3.1. pri Pisnih pojasnilih k računovodskim izkazom.

Pravilnik o sestavljanju letnih poročil za proračun, proračunske uporabnike in druge osebe javnega prava poleg vrednostnih pojasnil k računovodskima izkazoma določa še druge računovodske informacije, ki se nanašajo na razkrivanje podatkov. Tako je potrebno razkriti zlasti :

- sodila za razmejevanje prihodkov in odhodkov na dejavnost javne službe ter dejavnost prodaje blaga in storitev na trgu
- podatke o stanju neporavnanih zapadlih terjatev
- podatke o neporavnanih zapadlih obveznostih
- vire sredstev, uporabljene za vlaganja v neopredmetena in opredmetena osnovna sredstva
- podatke o pomembnejših osnovnih sredstvih, ki so že v celoti odpisana, pa se še vedno uporabljajo za opravljanje dejavnosti

Sodila delitve prihodkov javne službe in tržne dejavnosti je na podlagi pristojnosti iz Statuta Koroške lekarne sprejela direktorica.

2.1. Sodila za delitev prihodkov na dejavnost javne službe in tržno dejavnost

Kot poslovne prihodke javne službe izkazuje zavod prihodke od :

- izdaje zdravil za humano rabo na recept
- izdaje zdravil za humano rabo brez recepta, ki se lahko prodajajo le v lekarni
- prihodke iz naslova dežurne službe v breme ZZZS

Kot poslovne prihodke tržne dejavnosti izkazuje zavod prihodke od :

- izdaje zdravil brez recepta, ki se lahko prodajajo tudi v specializiranih prodajalnah in pomožnih zdravilnih sredstev
- galenskih pripravkov
- prodaje medicinsko tehničnih pripomočkov
- prodaje veterinarskih zdravil
- prodaje ostalega tržnega blaga
- provizij za storitve zavarovalnicam dopolnilnega zdravstvenega zavarovanja
- drugih storitev, ki niso sestavni del cene zdravila

Ostali neposlovni prihodki se delijo na dejavnost javne službe in tržno dejavnost v enakem razmerju, kot je razmerje med poslovnimi prihodki, z izjemami :

- če so podatki po vrstah dejavnosti razvidni iz dokumentacije, se prihodki razporedijo neposredno na dejavnost, v katero sodijo oziroma iz katere izvirajo
- pri finančnih prihodkih in popustih za predčasna plačila blaga se za delitev med dejavnosti kot primernejše sodilo upošteva razmerje med presežki prihodkov javne službe in tržne dejavnosti za zadnja tri leta pred letom izdelave računovodskih izkazov

2.2. Sodila za delitev odhodkov na dejavnost javne službe in tržno dejavnost

Zavod deli odhodke na dejavnost javne službe in tržno dejavnost v enakem razmerju, kot je razmerje med poslovnimi prihodki obeh dejavnosti z izjemami :

- če so podatki po vrstah dejavnosti razvidni iz dokumentacije, se odhodki razporedijo neposredno na dejavnost v katero sodijo oziroma iz katere izvirajo
- nabavne vrednosti prodanega blaga, ki se deli na javno službo in tržno dejavnost neposredno na to, v katero dejavnost strošek blaga sodi
- stroškov delovne uspešnosti iz naslova tržne dejavnosti se v celoti izkaže kot strošek tržne dejavnosti
- davka od dohodkov pravnih oseb se deli na javno službo in tržno dejavnost glede na višino ustvarjenega presežka prihodkov na obeh dejavnostih

Posamezna sodila so še posebej omenjena pri pojasnilih k računovodskim izkazom.

3 . PISNA POJASNILA K RAČUNOVODSKIM IZKAZOM

3.1. Uvod

Koroška lekarna je sestavila računovodske izkaze za leto 2016 v skladu z že omenjeno predpisano zakonodajo.

Ostali pomembnejši predpisi, ki prav tako urejajo finančno računovodsko poslovanje in smo jih upoštevali pri izdelavi letnega obračuna so naslednji :

- Pravilnik o razčlenjevanju in merjenju prihodkov in odhodkov pravnih oseb javnega prava
- Pravilnik o enotnem kontnem načrtu za proračun, proračunske uporabnike in druge osebe javnega prava
- Odredbo o določitvi neposrednih in posrednih uporabnikov državnega in občinskih proračunov
- Pravilnik o sestavljanju letnih poročil za proračun, proračunske uporabnike in druge osebe javnega prava
- Slovenski računovodski standardi
- Pravilnik o načinu in stopnjah odpisa neopredmetenih dolgoročnih sredstev in opredmetenih osnovnih sredstev
- Pravilnik o izvajanju zakona o davku od dohodka pravnih oseb
- Pravilnik o opredelitvi pridobitne in nepridobitne dejavnosti

V letu 2016 se predpisi za vodenje poslovnih knjig niso posebej spreminjali.

3.2. Pisno pojasnilo k bilanci stanja

Bilanca stanja izkazuje stanje sredstev in njihovih virov na dan 31.12.2016 v primerjavi s stanjem na dan 31.12.2015.

Bilanca stanja je temeljni računovodski izkaz, v katerem uporabniki EKN izkazujejo stanje sredstev in obveznosti do njihovih virov. Pri razvrščanju, vrednotenju in merjenju bilančnih postavk ni bilo sprememb.

Da se stanje sredstev in obveznosti do njihovih virov v poslovnih knjigah ne razlikuje od dejanskega stanja, se razlike ugotovijo s popisom. Le s popisom ugotovljeni podatki so namreč lahko podlaga za sestavitev bilance stanja.

V skladu z Navodili o popisu sredstev in obveznosti do virov sredstev za leto 2016 in Sklepom o popisu sredstev in obveznosti do virov sredstev smo v Koroški lekarni izvedli popis konec meseca novembra in meseca decembra 2016. Poročilo centralne popisne komisije je obravnaval in sprejel svet zavoda na svoji 1.korespondenčni seji v začetku meseca februarja 2017.

Iz poročila je razvidno, da pri popisu ni bilo ugotovljenega oškodovanja premoženja.

Pri vrednotenju posameznih postavk so pri izkazovanju podatkov v okviru skupine dolgoročna sredstva in sredstva v upravljanju, sredstva izkazana po dejanskih nabavnih vrednostih, ki izhajajo iz ustreznih knjigovodskih listin.

V skladu s Pravilnikom o odpisu smo izračunali amortizacijo in s tem tudi ustrezno povečali popravke vrednosti naših sredstev.

Prevrednotovanja zaradi oslabitve opredmetenih osnovnih sredstev in okrepitve v Koroški lekarni nismo opravili.

Prevrednotenje se lahko opravi v primeru, če se knjigovodski podatki o nabavni vrednosti pomembno razlikujejo od nabavne vrednosti primerljivih sredstev.

Prevrednotenje se opravi v skladu z metodologijo, ki jo sprejme pristojni organ pravne osebe, katere last so sredstva. V našem primeru bi bili to pristojni organi naših ustanoviteljic.

Podatki o kratkoročnih terjativah do kupcev in kratkoročnih terjatev do uporabnikov enotnega kontnega načrta ter podatkov o kratkoročnih obveznostih do dobaviteljev in kratkoročnih obveznosti do uporabnikov enotnega kontnega načrta kažejo na to, da smo se uspeli z našimi kupci in dobavitelji dogovoriti o primernosti plačilnih rokov. To nam je zagotovilo ustrezno likvidnost in nemoten denarni tok.

Tako v naših evidencah ne izkazujemo neporavnanih zapadlih terjatev in tudi ne neporavnanih zapadlih obveznosti.

Kar se tiče vrednotenja zalog blaga, smo zaloge blaga vrednotili po nabavni ceni, ki vključuje vse neposredne stroške nabave. Nabavno vrednost smo za pridobljene popuste ustrezno zmanjšali. Pri zmanjšanju zalog ob prodaji smo upoštevali zadnjo nabavno vrednost, kar pa je vplivalo tudi na vrednotenje zdravil in ostalega blaga, ki je ostalo na zalogi.

Pri izkazovanju podatkov v okviru skupine 98 smo upoštevali :

- obveznost za neopredmetena in opredmetena osnovna sredstva vsebuje knjigovodsko vrednost dolgoročnih sredstev, neporabljena sredstva amortizacije in namenska neporabljena sredstva za investicije. Njihova vrednost se je povečala za del presežka prihodkov nad odhodki iz leta 2015 v višini 173.824 €, del presežka iz leta 2015 v višini 208.687 € pa je bil nakazan v proračune ustanoviteljic
- na višino obveznosti za neopredmetena in opredmetena osnovna sredstva vplivajo tudi določbe Pravilnika o načinu in stopnjah odpisa neopredmetenih in opredmetenih osnovnih sredstev, ki določajo, da se del nepokrite amortizacije iz javnih sredstev pokriva v breme omenjenih obveznosti
- pri presežku prihodkov nad odhodki smo izkazali preostali presežek aktive nad pasivo

Iz pregleda bilance stanja je razvidno, da znaša bilančna vsota 6.354.159 € in se je v primerjavi s stanjem konec leta 2015 povečala za 0,3 %.

Iz obrazca je razvidno, da znašajo dolgoročna sredstva in sredstva v upravljanju 2.379.045 € oziroma 37,4 % aktive. V primerjavi z letom 2015 se je delež nekoliko znižal in sicer na račun večjega odpisa oziroma popravka vrednosti ter izločitve neuporabnih osnovnih sredstev.

Posebej pa bi radi opozorili predvsem na visoko odpisanost opreme in drugih opredmetenih osnovnih sredstev, ki znaša že 85 %. To pomeni, da bomo morali v bodoče poskrbeti za posodobitev oziroma novo opremo. V celoti je že odpisana oprema za opravljanje dejavnosti v vseh tistih lekarnah, kjer je poteklo od prenove že več kot 10 let.

Pri odpisanosti nepremičnin ugotavljamo, da je odpisanost 33 % in ni tako zaskrbljujoča.

Kratkoročna sredstva predstavljajo 43,6 % bilančne vsote in zaloge 19 % vseh naših sredstev. V primerjavi z letom 2015, so se kratkoročna sredstva, ki predstavljajo denarna sredstva, kratkoročne terjatve in kratkoročne finančne naložbe povečala, prav tako so se povečale tudi zaloge blaga, predvsem na račun novih dražjih zdravil.

Med obveznostmi do virov sredstev predstavljajo kratkoročne obveznosti 4,8 %, druge dolgoročne obveznosti 0,5 %, obveznosti za neopredmetena dolgoročna sredstva in opredmetena osnovna sredstva prejeta v upravljanje 62,6 % in presežek prihodkov nad odhodki 32,1 %.

V primerjavi z letom 2015 se je delež obveznosti za neopredmetena sredstva in opredmetena osnovna sredstva nekoliko zvišal.

Na povečanje je vplivala razporeditev presežka po sklepu Sveta zavoda oziroma Sveta Koroške regije ter znesek neporabljene amortizacije.

Pri nabavi dolgoročnih sredstev uporabljamo izključno lastne vire in sicer amortizacijo in razporejene presežke po sklepih Sveta zavoda.

V bilanci stanja tako ne izkazujemo kratkoročnih obveznosti do financerjev oziroma iz financiranja in tudi ne dolgoročnih finančnih obveznosti.

Več o investicijskih vlaganjih je razvidno pod točko 2.8. Poročilo o investicijskih vlaganjih v okviru Poslovnega poročila.

Med sredstvi v okviru zalog v vrednosti 26.842 €, izkazujemo tudi zaloge zdravil, ki so last Zavoda Republike Slovenije za blagovne rezerve. V okviru obveznosti do virov sredstev so te obveznosti izkazane kot druge dolgoročne obveznosti.

Ker blagovne rezerve uporabljamo in sproti obnavljamo v okviru rednih zalog, vrednost teh zalog ne izkazujemo v okviru izvenbilančne evidence.

Popis teh zdravil je bil izveden na posebnih popisnih listih, ki smo jih prejeli od Zavoda za blagovne rezerve.

V primerjavi s finančnim načrtom je bilančna aktiva kot pasiva nižja. Na nedoseganje plana so predvsem vplivale nekatere nerealizirane investicije.

V okviru izkazanih sredstev v bilanci stanja moramo pojasniti tudi to, da v okviru obveznosti za neopredmetena sredstva in opredmetena osnovna sredstva, še nimamo ločeno izkazanih obveznosti za sredstva prejeta v upravljanje po posameznih pravnih osebah-naših ustanoviteljih.

Da bomo lahko zagotovili ločeno izkazovanje, moramo z našimi ustanoviteljicami sprejeti delitvene bilance oziroma skleniti ustanoviteljske pogodbe, s katerimi bomo opredelili medsebojne pravice, obveznosti in odgovornosti.

Na podlagi zakona podatke o obveznostih za neopredmetena in opredmetena osnovna sredstva posredujemo ustanoviteljici občini Ravne na Koroškem, kjer je sedež našega zavoda.

V skladu s Pogodbo o uskladitvi zemljiškoknjižnega stanja z dejanskim stanjem iz leta 2008 podpisano s strani vseh ustanoviteljic in Koroške lekarne, so bile določene medsebojne lastninske pravice v korist posameznih ustanoviteljic. S to pogodbo smo praktično že uredili osnove medsebojnih razmerij.

Konec leta 2016 je bil sprejet nov Zakon o lekarniški dejavnosti, ki določa, da v roku dveh let od uveljavitve tega zakona ustanovitelj uskladi akte o ustanovitvi, organiziranost in delovanje obstoječih javnih zavodov.

3.3. Pisno pojasnilo k izkazu prihodkov in odhodkov določenih uporabnikov

Koroška lekarna je poslovanje v letu 2016 zaključila s presežkom prihodkov nad odhodki v višini 339.271 €.

Presežek je v primerjavi z letom 2015 nižji za 11,3 %, v primerjavi s Finančnim načrtom pa višji za 35,4 %.

Na preseganje v primerjavi s finančnim načrtom je predvsem vplivalo večje število opravljenih storitev pri izdaji zdravil na recept, 3,6 % dvig lekarniške točke v drugi polovici leta kot tudi dogovorjeni pogoji poslovanja s strani naših dobaviteljev.

Pri izkazovanju prihodkov je upoštevan 1. odstavek 16. člena Pravilnika o razčlenjevanju in merjenju prihodkov in odhodkov, po katerem se ugotavljajo in razčlenjujejo prihodki in odhodki v skladu s Slovenskimi računovodskimi standardi.

To pomeni, da smo pri ugotavljanju prihodkov in odhodkov obračunskega obdobja upoštevali načelo nastanka poslovnega dogodka.

Pri izkazovanju prihodkov in odhodkov smo v letu 2016 upoštevali :

- skonte, bonuse in naturalne rabate smo v letu 2016 upoštevali pri nabavni vrednosti blaga tako, da smo ustrezno zmanjšali nabavno vrednost prodanega blaga, za odpise zastarelih zalog in razliko v ceni pa smo povečali nabavno vrednost blaga
- pri vrednotenju oziroma velikosti stroškov amortizacije smo upoštevali stopnje rednega odpisa neopredmetenih in opredmetenih osnovnih sredstev po Pravilniku o načinu in stopnjah odpisa neopredmetenih sredstev in opredmetenih osnovnih sredstev

Pri izkazovanju odhodkov smo predvsem upoštevali njihovo ekonomsko upravičenost, poslovno potrebnost in skladnost z običajno poslovno prakso.

Eno izmed meril za davčno presojo poslovnih odhodkov smo upoštevali tudi primerjavo z drugimi zavodi v lekarniški dejavnosti.

Pri odhodkih smo se ravnali tudi po izkušnjah iz preteklih let, ki bi naj dokazovale, da so pri poslovanju običajni.

Koroška lekarna je izkaz prihodkov in odhodkov za leto 2016 izdelala na osnovi knjigovodskih vknjižb v poslovnih knjigah, ki so bile predhodno usklajene z ugotovitvami popisa sredstev in obveznosti do virov sredstev.

Določeni uporabniki izkazujemo poslovni izid v Izkazu prihodkov in odhodkov – določenih uporabnikov. Gre za temeljni računovodski izkaz, v katerem morajo biti prihodki in odhodki izkazani resnično in pošteno.

Celotni prihodki so bili v letu 2016 realizirani v višini 17.244.481 € in so od leta 2015 višji za 3,9 %. V strukturi prihodkov predstavljajo prihodki od poslovanja 99,97 % in finančni prihodki 0,03 % .

Prihodki od poslovanja so v letu 2016 znašali 17.240.465 € in so od leta 2015 višji za 4 %. V primerjavi s planom so višji za 2,2 %.

V okviru prihodkov od poslovanja, so se prihodki iz obveznega zdravstvenega zavarovanja, ki predstavljajo 47,8 % prihodkov od poslovanja, povišali za 6,5 %, prihodki iz prostovoljnega zdravstvenega zavarovanja, ki predstavljajo 27,7 % in so se povišali za 1,8 %. Prihodki doseženi s prodajo blaga in storitev brez recepta so znašali 4.173.360 € in predstavljajo 24,2 % poslovnih prihodkov, 0,3 % poslovnih prihodkov predstavlja prihodek od opravljanja dežurne službe.

Kot je razvidno beležimo visoko rast predvsem pri prodaji zdravil v breme OZZ. Na to so vplivale predvsem višje cene zdravil z delovanjem na novotvorbe in imunomodulatorji, zdravil za sistemsko zdravljenje infekcij in zdravil za bolezni krvi in krvotvornih organov.

Finančni prihodki niso dosegli načrtovanih, v primerjavi z letom 2015 so se zaradi nižjih obrestnih mer znižali za 69 %.

Finančni prihodki so predvsem posledica varčevanja sredstev. Ta sredstva se nanašajo na presežek prihodkov namenjen za razvoj dejavnosti.

Pri nalaganju teh sredstev smo predvsem upoštevali načelo varnosti, likvidnosti in donosnosti sredstev. Zaradi spoštovanja teh načel in zakonskih omejitev so možnosti nalaganja sredstev dokaj omejene. Javni zavodi lahko varčujemo predvsem v obliki danih depozitov v bankah in hranilnicah.

Koroška lekarna še ni vključena v enotni zakladniški račun, kar pomeni, da lahko prosta denarna sredstva veže v bankah oziroma hranilnicah.

Celotni odhodki so v letu 2016 znašali 16.868.781 €.

V primerjavi z letom 2015 so bili višji za 4,3 %. Stroški blaga, materiala in storitev so višji za 4 %, stroški dela za 7,3 %, stroški amortizacije so višji za 0,5 % in drugi stroški za 0,03 %.

V okviru stroškov blaga, materiala in storitev, predstavlja največjo vrednost strošek nabavne vrednosti prodanega blaga.

Odhodki za nabavno vrednost prodanega blaga v višini 14.201.571 €, predstavljajo kar 96,7 % omenjenih stroškov, oziroma 84,2 % celotnih odhodkov.

Strošek nabavne vrednosti se je v primerjavi z letom 2015 povečal za 4,4 % in je za 2,6 % nad načrtovano višino.

Strošek nabavne vrednosti je višji zaradi že omenjenih cen zdravil in povečanega obsega opravljenega dela.

V letu 2016 je bila velikost celotnega trga zdravil v Sloveniji v primerjavi z enakim obdobjem lani višja za 3,7 % in je znašala 602,6 milijona €. V lekarniškem segmentu je bil indeks rasti 3,4 % in v bolnišnicah 5,7 %. Velikost lekarniškega trga zdravil v letu 2016 znaša 455,8 milijonov €, kar predstavlja 75,6 % celotnega trga zdravil.

Stroški materiala predstavljajo 0,5 % celotnih odhodkov, stroški storitev pa 2,3 % celotnih odhodkov.

Stroški materiala se nanašajo predvsem na stroške pisarniškega materiala, materiala za čiščenje in vzdrževanje, porabljene električne energije in kuriva za ogrevanje.

Stroške storitev predstavljajo predvsem stroški PTT storitev, storitev tekočega vzdrževanja, komunalnih storitev, nadomestila stroškov delavcem na službenih potovanjih, stroški zavarovalnih premij, bančnih storitev in članarin, stroški podjemnih pogodb in drugih stroškov.

Stroški dela v višini 2.032.733 € predstavljajo 12,1 % celotnih odhodkov.

Stroške dela sestavljajo bruto plače zaposlenih, prispevki za zagotavljanje socialne varnosti zaposlenih, regres za letni dopust, stroški prehrane delavcev med delom, stroški prevoza delavcev na delo in z dela in drugi stroški dela.

Stroški dela so v skladu z načrtovano višino, v primerjavi z letom 2015 pa so višji za 7,3 %.

Višja rast je predvsem posledica izplačila napredovanj iz decembra 2015 v letu 2016, upoštevanje nove plačne lestvice s 1. septembrom 2016 in nove zaposlitve mag.farm. in farm.tehnika za določen čas.

Tudi v letu 2016 je na naše poslovanje vplival konec meseca maja 2012 sprejet Zakon za uravnoteženje javnih financ (ZUJF) in Zakon o izvrševanju proračunov Republike Slovenije za leti 2016 in 2017 (ZIPRS1617).

Oba zakona in druga zakonodaja s področja sistema plač je vplivala tako na področje napredovanj, kolektivnega dodatnega zavarovanja za javne uslužbenke, izplačilo jubilejnih nagrad in regresa za letni dopust.

Na podlagi Zakona o spremembi in dopolnitvi Zakona o sistemu plač v javnem sektorju je do septembra 2016 veljala plačna lestvica iz junija leta 2013 in od septembra 2016 dalje lestvica, ki je veljala junija 2012 in pomeni v povprečju 1,5 % rast.

Na podlagi zadnje plačne lestvice znaša osnovna plača za farmacevta II 1.606,68 € (34. plačni razred). Pred septembrom 2016 je znašala osnovna plača 1.587,91 €. To sicer pomeni zvišanje za 1,2 %, kar pa ne pokrije dosežene inflacije v letu 2016.

S spremembami in dopolnitvami uredbe o delovni uspešnosti iz naslova prodaje blaga in storitev na trgu se je najvišji dovoljen obseg sredstev, namenjenih za plačilo delovne uspešnosti iz naslova prodaje blaga in storitev na trgu znižal iz 60 % na 50 % dosežene razlike med prihodki in odhodki na trgu.

Kar se tiče ukrepov glede napredovanja zaposlenih pomeni, da zaposleni napreduje v višji plačni razred s 1.4.2016, pravico do plače v skladu z višjim plačnim razredom pa pridobi s 1.12.2016.

Poleg Zakona za uravnoteženje javnih financ, Zakona o sistemu plač v javnem sektorju in Zakona o izvrševanju proračunov RS za leti 2016 in 2017 to področje urejajo še naslednji predpisi :

- Kolektivna pogodba za dejavnost zdravstva in socialnega varstva Slovenije
- Kolektivna pogodba za javni sektor
- Kolektivna pogodba za negospodarske dejavnosti
- Uredba o napredovanju javnih uslužbencev v plačne razrede
- Uredba o enotni metodologiji in obrazcih za obračun in izplačilo plač v javnem sektorju
- Uredbo o delovni uspešnosti iz naslova prodaje blaga in storitev na trgu
- Pravilnik o določitvi obsega sredstev za delovno uspešnost iz naslova prodaje blaga in storitev na trgu v javnih zavodih iz pristojnosti Ministrstva za zdravje
- Uredbe o delovni uspešnosti iz naslova povečanega obsega dela za javne uslužbenke
- Pravilnik o metodologiji za posredovanje in analizo podatkov o plačah, drugih izplačilih in številu zaposlenih v javnem sektorju
- Zakon o minimalni plači

Poleg teh predpisov na plačno politiko vpliva tudi Zakon o delovnih razmerjih (ZDR -1), Zakon o urejanju trga dela, Zakon o pokojninskem in invalidskem zavarovanju (ZPIZ – 2), Dogovor o ukrepih na področju stroškov dela in drugih ukrepov v javnem sektorju za leto 2016.

V letu 2016 smo imeli zaposlene tudi tri pripravnike in sicer magistra farmacije in dva farmacevtska tehnika, zanje smo dobili povrnjena sredstva s strani ZZZS.

Kot smo že omenili, smo pri izplačilu delovne uspešnosti upoštevali Uredbo o spremembah in dopolnitvah Uredbe o delovni uspešnosti iz naslova prodaje blaga in storitev na trgu, po kateri smo upoštevali 50 % dosežene razlike med prihodki in odhodki od prodaje blaga in storitev na trgu.

Na začetku leta smo na podlagi Uredbe ugotovili izkazovanje pogojev za izplačilo in ugotovili, da Koroška lekarna na podlagi Izkaza prihodkov in odhodkov določenih

uporabnikov po vrstah dejavnostih izkazuje izravnalne prihodke in odhodke za izvajanje javne službe kot tudi za izvajanje prodaje blaga in storitev na trgu.

Na podlagi izpolnjenega obrazca Elementi za določitev dovoljenega obsega sredstev za delovno uspešnost iz naslova prodaje blaga in storitev na trgu, v Koroški lekarni ugotavljamo, da izplačana sredstva ne presegajo dovoljenega obsega sredstev za plačilo delovne uspešnosti iz naslova prodaje blaga in storitev na trgu.

Iz obrazca je razvidno, da smo za delovno uspešnost namenili 241.903 €. Glede na izračun po obrazcu pa bi lahko še izplačali 12.495 €.

Obrazec Elementi za določitev dovoljenega obsega sredstev za delovno uspešnost iz naslova prodaje blaga in storitev na trgu je priložen Letnemu poročilu za leto 2016 pri računovodskih izkazih.

Čeprav je storilnost zaposlenih v Koroški lekarni bistveno višja kot je bila ugotovljena povprečna storilnost po lekarnah v Sloveniji, se povprečno izplačane plače v Koroški lekarni gibljejo v okviru povprečja izplačanih plač po lekarnah v Sloveniji.

Po obračunu izvedenem po Pravilniku o načinu in stopnjah odpisa neopredmetenih dolgoročnih sredstev in opredmetenih osnovnih sredstev, so znašali stroški amortizacije, ki vključujejo tudi odpis drobnega inventarja 181.843 € .

Obračunano amortizacijo smo po ugotovljenem ključu razmerja med prihodki obeh dejavnosti razdelili na del, ki bremeni javno službo in del, ki bremeni tržno dejavnost.

Pravilnik o načinu in stopnjah odpisa neopredmetenih sredstev in opredmetenih osnovnih sredstev določa, da javni zavod kot določen uporabnik proračuna pokriva stroške amortizacije v breme ustreznih virov sredstev, če strošek amortizacije ni vračunan v ceno storitve ali če ne pridobi iz sredstev javnih financ denarnih sredstev za kritje amortizacije. Po tem pravilu je Koroška lekarna ugotovila, koliko od obračunane amortizacije na javnem delu pokriva vrednost lekarniške točke, razliko pa smo pokrili v breme vira.

Na podlagi izračuna znaša strošek amortizacije izkazan v javni službi 65.586 € in na trgu v višini 47.370 €, 68.887 € stroškov amortizacije pa smo pokrili v breme vira.

Iz doseženih prihodkov smo pokrili amortizacijo v znesku 112.956 € in 68.887 € v breme obveznosti za neopredmetena in opredmetena osnovna sredstva.

Za leto 2016 znaša obračunan davek od dohodka 36.429 €.

V primerjavi z letom 2015 je obračunan davek je nižji za 8,7 % in ne dosega načrtovane višine za 7 %.

Obračunan davek je nižji zaradi višjih nepridobitnih prihodkov.

Pri uveljavljanju davčnih olajšav smo v letu 2016 upoštevali olajšavo za investiranje, olajšavo za zaposlovanje invalidov in olajšavo za donacije. Osnova za davek je obdavčena po stopnji 17 %.

Zaradi spremenjene zakonodaje se davek od dohodka ne izkazuje več v stroških, ampak je del ugotovljenega rezultata v skupini 80.

3.4. Pisno pojasnilo k izkazu prihodkov in odhodkov določenih uporabnikov po vrstah dejavnosti

Kot osnova za razčlenitev prihodkov po vrstah dejavnosti smo upoštevali splošna računovodska navodila, Uredbo o delovni uspešnosti iz naslova prodaje blaga in storitev na trgu in Pravilnik o določitvi obsega sredstev za delovno uspešnost iz naslova prodaje blaga in storitev na trgu iz pristojnosti Ministrstva za zdravje.

Prihodek, ki je bil realiziran z izvedbo dogovorjenega programa po pogodbi z ZZS in financiran iz obveznega in prostovoljnega zdravstvenega zavarovanja ter plačil iz naslova prodaje zdravil brez recepta, ki se izdajajo samo v lekarnah, smo prikazali kot prihodek javne službe.

Ker Uredba o delovni uspešnosti iz naslova prodaje blaga in storitev na trgu v 6. členu določa, da se pri ugotavljanju prihodkov od prodaje blaga in storitev na trgu upoštevajo področni zakoni, smo prihodke od prodaje medicinskih pripomočkov upoštevali v okviru prihodkov od poslovanja iz naslova tržne dejavnosti.

Finančni prihodki so upoštevani po deležu ugotovljenega poslovnega rezultata po vrstah dejavnosti za zadnja 3 leta.

Tako je med prihodki od poslovanja za izvajanje javne službe zajet pretežni del prihodka pri realizaciji receptov, pretežni del prihodka pri realizaciji dobavnic in del prihodka pri blagajni.

Pri tem smo upoštevali Zakon o lekarniški dejavnosti in navodila Ministrstva za zdravje, ki obravnava kot prihodke tržne dejavnosti med drugim tudi prihodke realizirane z opravljanjem lekarniških storitev, ki niso sestavni del cene zdravila in prihodke od ostalih storitev, ki se opravljajo v lekarniški dejavnosti.

Prihodki od izvajanja javne službe so znašali 12.753.127 €, iz naslova tržne dejavnosti pa 4.491.354 €.

Finančni prihodki so zajeti pri javni službi v višini 881 €, pri tržni dejavnosti pa v višini 2.759 €.

Vodilo za razdelitev stroškov javne službe in trga smo izračunali iz razmerja med prihodki od poslovanja izkazanimi v prilogi 3 B pod oznako AOP 660.

Izračunanega razmerja nismo upoštevali pri :

- stroških nabavne vrednosti prodanega blaga
- stroških dela
- amortizaciji
- drugih stroških
- in pri davku od dohodka pravnih oseb

Pri stroških dela smo izločili strošek plač iz naslova delovne uspešnosti zaradi prodaje blaga in storitev na trgu – po Uredbi o enotni metodologiji in obrazcih za obračun in izplačilo plač v javnem sektorju šifra D030, delno D900 in strošek dežurstva.

Strošek delovne uspešnosti smo izkazali na tržnem delu, strošek dežurstva pa smo prikazali na javnem delu.

Preostali del stroškov dela smo razdelili po ugotovljenem razmerju – AOP 660, torej po deležu ugotovljenih prihodkov od poslovanja za izvajanje javne službe in od prodaje blaga in storitev na trgu.

Stroški nabavne vrednosti prodanega blaga so pri javni službi zajeti v višini 10.951.659 € in pri tržnem delu v višini 3.249.912 €.

Skonte, ki se nanašajo na nabavno vrednost prodanega blaga smo upoštevali po ugotovljenem deležu presežka prihodkov na javnem delu oziroma trgu za zadnja tri leta.

Bonuse smo razdelili na podlagi sklenjenih aneksov oziroma poslovnih dogovorov.

Pri naravnem rabatu in odpisu zastarelih zalog smo izhajali iz ugotovljenega razmerja iz AOP 660, pri razliki v ceni pa smo izhajali iz sklenjenih poslovnih dogovorov.

Stroški amortizacije so pri javni službi zajeti v višini 65.586 €, v višini 47.370 € pa so stroški amortizacije zajeti pri prihodkih od prodaje blaga in storitev na trgu.

Kot smo že omenili so stroški amortizacije na javnem delu izkazani v višini sredstev pokritih s strani vrednosti točke.

Rezultat poslovanja je pozitiven tako pri izvajanju javne službe kot izvajanju tržne dejavnosti.

Pri izvajanju javne službe izkazujemo 72.377 € presežka prihodkov nad odhodki in pri izvajanju tržne dejavnosti 266.894 € presežka. V primerjavi s sprejetim finančnim načrtom prihodkov in odhodkov določenih uporabnikov po vrstah dejavnosti je ugotovljeni presežek na javni službi kot na trgu višji od načrtovanega.

Na koncu pojasnil k izkazu prihodkov in odhodkov določenih uporabnikov po vrstah dejavnosti bi radi še enkrat poudarili, da smo pri pripravi podatkov sledili navodilom Ministrstva za zdravje kot tudi ostale zakonodaje.

Še vedno smo prepričani, da se morajo ugotovljeni presežki tako na javnem delu kot tudi na trgu nameniti predvsem za posodobitev in razvoj dejavnosti.

In kot je zapisano v novem Zakonu o lekarniški dejavnosti, se presežek prihodkov nad odhodki, ki ga ustvari javni zavod nameni za :

- solventno in likvidno poslovanje javnega zavoda
- investicije v prostor in opremo lekarne
- razvoj kadrov in uvajanje novih lekarniških storitev.

3.5. Pisno pojasnilo k evidenčnim izkazom

3.5.1. Pisno pojasnilo k izkazu prihodkov in odhodkov določenih uporabnikov po načelu denarnega toka

Pri sestavi izkaza smo upoštevali naslednje :

- prihodek oziroma odhodek smo priznali v primeru izpolnjevanja dveh pogojev
 - nastali poslovni dogodek, ki je posledica izkazovanja prihodkov oziroma odhodkov
 - prejeta oziroma izplačana denarna sredstva.
- dane depozite začasno prostih denarnih sredstev in prejeta vračila teh depozitov nismo upoštevali oziroma evidenčno izkazali, evidenčno smo izkazali le obresti od depozitov začasno prostih denarnih sredstev.
- v okviru prihodkov za izvajanje javne službe so zajeti prihodki, ki jih Koroška lekarna prejme iz obveznega zdravstvenega zavarovanja in prihodki, ki jih Koroška lekarna prejme iz naslova prostovoljnega zdravstvenega zavarovanja.
- V okviru prihodkov za izvajanje javne službe so zajete tudi obresti od danih depozitov začasno prostih denarnih sredstev.
- V okviru prihodkov od prodaje blaga in storitev na trgu, pa so zajeti prihodki, ki jih je Koroška lekarna ustvarila s prodajo trgovskega blaga.
- V okviru teh prihodkov so zajeta plačila fizičnih oseb.
- Pri razporejanju odhodkov na odhodke za izvajanje javne službe in odhodke, ki se nanašajo na tržno dejavnost smo uporabili kot sodilo razmerje med prihodki za izvajanje javne službe in prihodki od prodaje blaga in storitev na trgu ugotovljeno v izkazu prihodkov in odhodkov določenih uporabnikov po načelu denarnega toka.

Omenjeno sodilo nismo uporabili pri odhodkih za plače in sicer pri sredstvih za delovno uspešnost. Odhodke za izplačilo delovne uspešnosti smo upoštevali v celoti pri prodaji blaga in storitev na trgu.

- Investicijske odhodke smo v celoti zajeli med odhodki za opravljanje javne službe.
- Zaradi višjih odhodkov od izkazanih prihodkov izkazanih po denarnem toku izkazujemo presežek odhodkov nad prihodki v višini 294.738 €.
- V primerjavi s Finančnim načrtom za leto 2016 je realiziran primanjkljaj višji in sicer predvsem zaradi višjih kratkoročnih terjatev do ZZSZ ob koncu leta 2016.

3.5.2. Pisno pojasnilo k izkazu računa finančnih terjatev in naložb določenih uporabnikov in k izkazu računa financiranja določenih uporabnikov

Izkaz računa finančnih terjatev in naložb določenih uporabnikov kot izkaz računa financiranja vsebinsko dopolnjujeta izkaz prihodkov in odhodkov določenih uporabnikov po načelu denarnega toka.

Izkaz računa finančnih terjatev in naložb določenih uporabnikov vsebuje podatke o izdatkih in prejemkih, ki se nanašajo na finančne terjatve in naložbe. Koroška lekarna ne izkazuje posebnih finančnih terjatev ter naložb.

V Izkazu računa financiranja določenih uporabnikov Koroška lekarna ne izkazuje podatkov v okviru zadolževanja in odplačila dolga, izkazuje samo podatek na postavki zmanjšanje sredstev na računih.

4. RAČUNOVODSKI IZKAZI

Podatki iz letnega poročila za obdobje 01.01.2016 - 31.12.2016

Osnovni podatki	
Vrsta:	Proračunski uporabnik - določeni
Šifra prorač. upor.	27588
Šifra dejavnosti	47.730
Matična številka	5055709000
Ime poslovnega subjekta	KOROŠKA LEKARNA
Sedež (ulica, hišna številka in kraj)	Ob Suhi 9, 2390 Ravne na Koroškem
Oseba, odgovorna za sestavljanje bilance	Katarina Konečnik
Telefonska številka osebe, odgovorne za sestavljanje bilance	028750701
Email kontaktne osebe	katarina.konecnik@koroskalekarna.si
Vodja poslovnega subjekta	Irena Pušnik , mag.farm.,spec.
Kraj	Ravne na Koroškem

Obdobje poročanja	
od	1.1.2016
do	31.12.2016

Ime uporabnika
KOROŠKA LEKARNA

Sedež uporabnika:
Ob Suhi 9, 2390 Ravne na Koroškem

Šifra uporabnika:
27588

Šifra dejavnosti:
47.730

Matična številka:
5055709000

Bilanca stanja na dan 31.12.2016

v EUR (brez centov)

ČLENITEV SKUPINE KONTOV	NAZIV SKUPINE KONTOV	Oznaka za AOP	Znesek	
			ZNESEK - Tekoče leto	ZNESEK - Predhodno leto
1	2	3	4	5
	A) DOLGOROČNA SREDSTVA IN SREDSTVA V UPRAVLJANJU	001	2.379.045	2.501.089
00	NEOPREDMETENA SREDSTVA IN DOLGOROČNE AKTIVNE ČASOVNE RAZMEJITVE	002	45.947	43.180
01	POPRAVEK VREDNOSTI NEOPREDMETENIH SREDSTEV	003	33.415	31.692
02	NEPREMIČNINE	004	3.177.287	3.167.319
03	POPRAVEK VREDNOSTI NEPREMIČNIN	005	1.056.215	961.135
04	OPREMA IN DRUGA OPREDMETENA OSNOVNA SREDSTVA	006	1.592.114	1.609.133
05	POPRAVEK VREDNOSTI OPREME IN DRUGIH OPREDMETENIH OSNOVNIH SREDSTEV	007	1.346.673	1.325.716
06	DOLGOROČNE FINANČNE NALOŽBE	008	0	0
07	DOLGOROČNO DANA POSOJILA IN DEPOZITI	009	0	0
08	DOLGOROČNE TERJATVE IZ POSLOVANJA	010	0	0
09	TERJATVE ZA SREDSTVA DANA V UPRAVLJANJE	011	0	0
	B) KRATKOROČNA SREDSTVA; RAZEN ZALOG IN AKTIVNE ČASOVNE RAZMEJITVE	012	2.771.415	2.676.310
10	DENARNA SREDSTVA V BLAGAJNI IN TAKOJ UNOVČLJIVE VREDNOSTNICE	013	30.774	20.617
11	DOBROIMETJE PRI BANKAH IN DRUGIH FINANČNIH USTANOVAH	014	101.244	444.202
12	KRATKOROČNE TERJATVE DO KUPCEV	015	485.642	506.771
13	DANI PREDUJMI IN VARŠČINE	016	0	319
14	KRATKOROČNE TERJATVE DO UPORABNIKOV ENOTNEGA KONTNEGA NAČRTA	017	1.152.381	803.234
15	KRATKOROČNE FINANČNE NALOŽBE	018	975.000	875.000
16	KRATKOROČNE TERJATVE IZ FINANCIRANJA	019	0	0
17	DRUGE KRATKOROČNE TERJATVE	020	25.479	25.699
18	NEPLAČANI ODHODKI	021	0	0
19	AKTIVNE ČASOVNE RAZMEJITVE	022	895	468
	C) ZALOGE	023	1.203.699	1.155.257

Bilanca stanja na dan 31.12.2016

v EUR (brez centov)

ČLENITEV SKUPINE KONTOV	NAZIV SKUPINE KONTOV	Oznaka za AOP	Znesek	
			ZNESEK - Tekoče leto	ZNESEK - Predhodno leto
30	OBRAČUN NABAVE MATERIALA	024	0	0
31	ZALOGE MATERIALA	025	0	0
32	ZALOGE DROBNEGA INVENTARJA IN EMBALAŽE	026	0	0
33	NEDOKONČANA PROIZVODNJA IN STORITVE	027	0	0
34	PROIZVODI	028	0	0
35	OBRAČUN NABAVE BLAGA	029	0	0
36	ZALOGE BLAGA	030	1.203.699	1.155.257
37	DRUGE ZALOGE	031	0	0
	I. AKTIVA SKUPAJ	032	6.354.159	6.332.656
99	AKTIVNI KONTI IZVENBILANČNE EVIDENCE	033	0	0
	D) KRATKOROČNE OBVEZNOSTI IN PASIVNE ČASOVNE RAZMEJITVE	034	307.889	324.745
20	KRATKOROČNE OBVEZNOSTI ZA PREJETE PREDUJME IN VARŠČINE	035	0	0
21	KRATKOROČNE OBVEZNOSTI DO ZAPOSLENIH	036	194.499	186.746
22	KRATKOROČNE OBVEZNOSTI DO DOBAVITELJEV	037	74.674	87.953
23	DRUGE KRATKOROČNE OBVEZNOSTI IZ POSLOVANJA	038	33.926	47.114
24	KRATKOROČNE OBVEZNOSTI DO UPORABNIKOV ENOTNEGA KONTNEGA NAČRTA	039	4.790	2.932
25	KRATKOROČNE OBVEZNOSTI DO FINANCERJEV	040	0	0
26	KRATKOROČNE OBVEZNOSTI IZ FINANCIRANJA	041	0	0
28	NEPLAČANI PRIHODKI	042	0	0
29	PASIVNE ČASOVNE RAZMEJITVE	043	0	0
	E) LASTNI VIRI IN DOLGOROČNE OBVEZNOSTI	044	6.046.270	6.007.911
90	SPLOŠNI SKLAD	045	0	0
91	REZERVNI SKLAD	046	0	0
92	DOLGOROČNE PASIVNE ČASOVNE RAZMEJITVE	047	0	0
93	DOLGOROČNE REZERVACIJE	048	0	22.500
940	SKLAD NAMENSKEGA PREMOŽENJA V JAVNIH SKLADIH	049	0	0
9410	SKLAD PREMOŽENJA V DRUGIH PRAVNIH OSEBAH JAVNEGA PRAVA, KI JE V NJIHOVI LASTI, ZA NEOPREDMETENA SREDSTVA IN OPREDMETENA OSNOVNA SREDSTVA	050	0	0

**Bilanca stanja
na dan 31.12.2016**

v EUR (brez centov)

ČLENITEV SKUPINE KONTOV	NAZIV SKUPINE KONTOV	Oznaka za AOP	Znesek	
			ZNESEK - Tekoče leto	ZNESEK - Predhodno leto
9411	SKLAD PREMOŽENJA V DRUGIH PRAVNIH OSEBAH JAVNEGA PRAVA, KI JE V NJIHOVI LASTI, ZA FINANČNE NALOŽBE	051	0	0
9412	PRESEŽEK PRIHODKOV NAD ODHODKI	052	0	0
9413	PRESEŽEK ODHODKOV NAD PRIHODKI	053	0	0
96	DOLGOROČNE FINANČNE OBVEZNOSTI	054	0	0
97	DRUGE DOLGOROČNE OBVEZNOSTI	055	26.842	27.680
980	OBVEZNOSTI ZA NEOPREDMETENA SREDSTVA IN OPREDMETENA OSNOVNA SREDSTVA	056	3.980.191	3.941.023
981	OBVEZNOSTI ZA DOLGOROČNE FINANČNE NALOŽBE	057	0	0
985	PRESEŽEK PRIHODKOV NAD ODHODKI	058	2.039.237	2.016.708
986	PRESEŽEK ODHODKOV NAD PRIHODKI	059	0	0
	I. PASIVA SKUPAJ	060	6.354.159	6.332.656
99	PASIVNI KONTI IZVENBILANČNE EVIDENCE	061	0	0

Kraj in datum oddaje

Ravne na Koroškem, 20.02.2017


Oseba, odgovorna za sestavitev bilance

Katarina Konečnik



Odgovorna oseba

Irena Pušnik, mag.farm.,spec.




Šifra uporabnika:
27588

Šifra dejavnosti:
47.730

Matična številka:
5055709000

Ime uporabnika
KOROŠKA LEKARNA

Sedež uporabnika:
Ob Suhi 9, 2390 Ravne na Koroškem

Stanje in gibanje neopredmetenih sredstev in opredmetenih osnovnih sredstev

NAZIV	Oznak a za AOP	ZNESEK - Nabavna vrednost (1.1.)	ZNESEK - Popravek vrednost (1.1.)	ZNESEK - Povečanje nabavne vrednosti	ZNESEK - Povečanje popravka vrednosti	ZNESEK - Zmanjšanje nabavne vrednosti	ZNESEK - Zmanjšanje popravka vrednosti	ZNESEK - Amortizacija	ZNESEK - Neopisana vrednost (31.12.)	ZNESEK - Previdnotenje zaradi okrepitve	ZNESEK - Previdnotenje zaradi oslabitve
	2	3	4	5	6	7	8	9	10 (3-4+5-6-7 +8-9)	11	12
I. Neopredmetena sredstva in opredmetena osnovna sredstva v upravljanju	700	4.819.632	2.318.543	59.868	0	64.152	64.083	181.843	2.379.045	0	0
A. Dolgoročno odloženi stroški	701	0	0	0	0	0	0	0	0	0	0
B. Dolgoročne premoženjske pravice	702	43.181	31.692	3.186	0	420	351	2.074	12.532	0	0
C. Druga neopredmetena sredstva	703	0	0	0	0	0	0	0	0	0	0
D. Zemljišča	704	0	0	0	0	0	0	0	0	0	0
E. Zgradbe	705	3.167.319	961.135	9.968	0	0	0	95.080	2.121.072	0	0
F. Oprema	706	1.586.542	1.325.716	46.714	0	63.732	63.732	84.689	222.851	0	0
G. Druga opredmetena osnovna sredstva	707	22.590	0	0	0	0	0	0	22.590	0	0
II. Neopredmetena sredstva in opredmetena osnovna sredstva v lasti	708	0	0	0	0	0	0	0	0	0	0
A. Dolgoročno odloženi stroški	709	0	0	0	0	0	0	0	0	0	0
B. Dolgoročne premoženjske pravice	710	0	0	0	0	0	0	0	0	0	0
C. Druga neopredmetena sredstva	711	0	0	0	0	0	0	0	0	0	0
D. Zemljišča	712	0	0	0	0	0	0	0	0	0	0
E. Zgradbe	713	0	0	0	0	0	0	0	0	0	0
F. Oprema	714	0	0	0	0	0	0	0	0	0	0
G. Druga opredmetena osnovna sredstva	715	0	0	0	0	0	0	0	0	0	0
III. Neopredmetena sredstva in opredmetena osnovna sredstva v finančnem najemu	716	0	0	0	0	0	0	0	0	0	0
A. Dolgoročno odloženi stroški	717	0	0	0	0	0	0	0	0	0	0
B. Dolgoročne premoženjske pravice	718	0	0	0	0	0	0	0	0	0	0
C. Druga neopredmetena sredstva	719	0	0	0	0	0	0	0	0	0	0
D. Zemljišča	720	0	0	0	0	0	0	0	0	0	0
E. Zgradbe	721	0	0	0	0	0	0	0	0	0	0
F. Oprema	722	0	0	0	0	0	0	0	0	0	0
G. Druga opredmetena osnovna sredstva	723	0	0	0	0	0	0	0	0	0	0

Kraj in datum oddaje

Ravne na Koroškem, 20.02.2017

Oseba, odgovorna
za sestavitev bilance

Katarina Konečnik



Odgovorna oseba

Irena Pušnik, mag.farm., spec.



Ime uporabnika
KOROŠKA LEKARNA

Sedež uporabnika:
Ob Suhi 9, 2390 Ravne na Koroškem

Šifra uporabnika:
27588

Šifra dejavnosti:
47.730

Matična številka:
5055709000

Stanje in gibanje dolgoročnih finančnih naložb in posojil

VRSTA NALOŽB OZIROMA POSOJIL	Oznak a za AOP	Znesek naložb in danih posojil (1.1.)	Znesek popravljenih naložb in danih posojil (1.1.)	Znesek povečanja naložb in danih posojil	Znesek zmanjšanja naložb in danih posojil	Znesek zmanjšanja popravljenih naložb in danih posojil	Znesek naložb in danih posojil (31.12.)	Znesek popravljenih naložb in danih posojil (31.12.)	Krjigovodska vrednost naložb in danih posojil (31.12.)	Znesek odpisanih naložb in danih posojil	
	2	3	4	5	6	7	8	9 (3+5-7)	10 (4+6-8)	11 (9-10)	12
I. Dolgoročne finančne naložbe	800	0	0	0	0	0	0	0	0	0	0
A. Naložbe v delnice	801	0	0	0	0	0	0	0	0	0	0
1. Naložbe v delnice v javna podjetja	802	0	0	0	0	0	0	0	0	0	0
2. Naložbe v delnice v finančne institucije	803	0	0	0	0	0	0	0	0	0	0
3. Naložbe v delnice v privatna podjetja	804	0	0	0	0	0	0	0	0	0	0
4. Naložbe v delnice v tujini	805	0	0	0	0	0	0	0	0	0	0
B. Naložbe v deleže	806	0	0	0	0	0	0	0	0	0	0
1. Naložbe v deleže v javna podjetja	807	0	0	0	0	0	0	0	0	0	0
2. Naložbe v deleže v finančne institucije	808	0	0	0	0	0	0	0	0	0	0
3. Naložbe v deleže v privatna podjetja	809	0	0	0	0	0	0	0	0	0	0
4. Naložbe v deleže državnih družb, ki imajo obliko d.o.o.	810	0	0	0	0	0	0	0	0	0	0
5. Naložbe v deleže državnih družb, ki imajo obliko d.o.o.	811	0	0	0	0	0	0	0	0	0	0
6. Naložbe v deleže v tujini	812	0	0	0	0	0	0	0	0	0	0
C. Naložbe v plemenite kovine, drage kamne, umetniška dela in podobno	813	0	0	0	0	0	0	0	0	0	0
D. Druge dolgoročne kapitaliske naložbe	814	0	0	0	0	0	0	0	0	0	0
1. Namensto premoženje, preneseno javnim skladom	815	0	0	0	0	0	0	0	0	0	0
2. Premoženje, preneseno v last drugim pravnim osebam javnega prava, ki imajo premoženje v svoji lasti	816	0	0	0	0	0	0	0	0	0	0
3. Druge dolgoročne kapitaliske naložbe doma tujini	817	0	0	0	0	0	0	0	0	0	0
4. Druge dolgoročne kapitaliske naložbe v tujini	818	0	0	0	0	0	0	0	0	0	0
II. Dolgoročno dana posojila in depoziti	819	0	0	0	0	0	0	0	0	0	0
A. Dolgoročno dana posojila	820	0	0	0	0	0	0	0	0	0	0
1. Dolgoročno dana posojila posameznikom	821	0	0	0	0	0	0	0	0	0	0
2. Dolgoročno dana posojila javnim skladom	822	0	0	0	0	0	0	0	0	0	0
3. Dolgoročno dana posojila javnim podjetjem	823	0	0	0	0	0	0	0	0	0	0

Stanje in gibanje dolgoročnih finančnih naložb in posojil

4. Dolgoročno dana posojila finančnim institucijam	824	0	0	0	0	0	0	0	0	0	0	0	0
5. Dolgoročno dana posojila privatnim podjetjem	825	0	0	0	0	0	0	0	0	0	0	0	0
6. Dolgoročno dana posojila drugim ravnem države	826	0	0	0	0	0	0	0	0	0	0	0	0
7. Dolgoročno dana posojila državnemu proračunu	827	0	0	0	0	0	0	0	0	0	0	0	0
8. Druga dolgoročno dana posojila v tujino	828	0	0	0	0	0	0	0	0	0	0	0	0
B. Dolgoročno dana posojila z odkupom vrednostnih papirjev	829	0	0	0	0	0	0	0	0	0	0	0	0
1. Domačih vrednostnih papirjev	830	0	0	0	0	0	0	0	0	0	0	0	0
2. Tujih vrednostnih papirjev	831	0	0	0	0	0	0	0	0	0	0	0	0
C. Dolgoročno dani depoziti	832	0	0	0	0	0	0	0	0	0	0	0	0
1. Dolgoročno dani depoziti poslovnim bankam	833	0	0	0	0	0	0	0	0	0	0	0	0
2. Drugi dolgoročno dani depoziti	834	0	0	0	0	0	0	0	0	0	0	0	0
D. Druga dolgoročno dana posojila	835	0	0	0	0	0	0	0	0	0	0	0	0
III. Skupaj	836	0	0	0	0	0	0	0	0	0	0	0	0

Kraj in datum oddaje

Ravne na Koroškem, 20.02.2017

Oseba, odgovorna za sestavitev bilance

Katarina Konečnik

Odgovorna oseba

Irena Pušnik, mag.farm.,spec.



Ime uporabnika
KOROŠKA LEKARNA

Sedež uporabnika:
Ob Suhi 9, 2390 Ravne na Koroškem

Šifra uporabnika:
27588

Šifra dejavnosti:
47.730

Matična številka:
5055709000

Izkaz prihodkov in odhodkov - določenih uporabnikov
od 01.01.2016 - 31.12.2016

v EUR (brez centov)

ČLENITEV PODSKUPIN KONTOV	NAZIV PODSKUPINE KONTOV	Oznaka za AOP	Znesek	
			ZNESEK - Tekoče leto	ZNESEK - Predhodno leto
1	2	3	4	5
	A) PRIHODKI OD POSLOVANJA	860	17.240.465	16.577.958
760	PRIHODKI OD PRODAJE PROIZVODOV IN STORITEV	861	148.599	118.615
	POVEČANJE VREDNOSTI ZALOG PROIZVODOV IN NEDOKONČANE PROIZVODNJE	862	0	0
	ZMANJŠANJE VREDNOSTI ZALOG PROIZVODOV IN NEDOKONČANE PROIZVODNJE	863	0	0
761	PRIHODKI OD PRODAJE BLAGA IN MATERIALA	864	17.091.866	16.459.343
762	B) FINANČNI PRIHODKI	865	3.640	11.641
763	C) DRUGI PRIHODKI	866	376	20
	Č) PREVREDNOTOVALNI POSLOVNI PRIHODKI	867	0	0
del 764	PRIHODKI OD PRODAJE OSNOVNIH SREDSTEV	868	0	0
del 764	DRUGI PREVREDNOTOVALNI POSLOVNI PRIHODKI	869	0	0
	D) CELOTNI PRIHODKI	870	17.244.481	16.589.619
	E) STROŠKI BLAGA, MATERIALA IN STORITEV	871	14.688.738	14.125.215
del 466	NABAVNA VREDNOST PRODANEGA MATERIALA IN BLAGA	872	14.201.571	13.607.089
460	STROŠKI MATERIALA	873	92.532	100.505
461	STROŠKI STORITEV	874	394.635	417.621
	F) STROŠKI DELA	875	2.032.733	1.895.232
del 464	PLAČE IN NADOMESTILA PLAČ	876	1.621.376	1.535.503
del 464	PRISPEVKI ZA SOCIALNO VARNOST DELODAJALCEV	877	263.247	245.874
del 464	DRUGI STROŠKI DELA	878	148.110	113.855
462	G) AMORTIZACIJA	879	112.956	112.420
463	H) REZERVACIJE	880	0	0
465	J) DRUGI STROŠKI	881	34.290	34.278
467	K) FINANČNI ODHODKI	882	34	7
468	L) DRUGI ODHODKI	883	30	33
	M) PREVREDNOTOVALNI POSLOVNI ODHODKI	884	0	0
del 469	ODHODKI OD PRODAJE OSNOVNIH SREDSTEV	885	0	0

Izkaz prihodkov in odhodkov - določenih uporabnikov od 01.01.2016 - 31.12.2016

v EUR (brez centov)

ČLENITEV PODSKUPIN KONTOV	NAZIV PODSKUPINE KONTOV	Oznaka za AOP	Znesek	
			ZNESEK - Tekoče leto	ZNESEK - Predhodno leto
del 469	OSTALI PREVREDNOTOVALNI POSLOVNI ODHODKI	886	0	0
	N) CELOTNI ODHODKI	887	16.868.781	16.167.185
	O) PRESEŽEK PRIHODKOV	888	375.700	422.434
	P) PRESEŽEK ODHODKOV	889	0	0
del 80	Davek od dohodka pravnih oseb	890	36.429	39.923
del 80	Presežek prihodkov obračunskega obdobja z upoštevanjem davka od dohodka	891	339.271	382.511
del 80	Presežek odhodkov obračunskega obdobja z upoštevanjem davka od dohodka	892	0	0
	Presežek prihodkov iz prejšnjih let, namenjen pokritju odhodkov obračunskega obdobja	893	0	0
	Povprečno število zaposlenih na podlagi delovnih ur v obračunskem obdobju (celo število)	894	59	57
	Število mesecev poslovanja	895	12	12

Kraj in datum oddaje

Ravne na Koroškem, 20.02.2017

Oseba, odgovorna za sestavitev bilance

Katarina Konečnik

Odgovorna oseba

Irena Pušnik, mag.farm.,spec.



Ime uporabnika
KOROŠKA LEKARNA

Šifra uporabnika:
27588

Sedež uporabnika:
Ob Suhi 9, 2390 Ravne na Koroškem

Šifra dejavnosti:
47.730

Matična številka:
5055709000

Izkaz prihodkov in odhodkov določenih uporabnikov po načelu denarnega toka od 01.01.2016 - 31.12.2016

v EUR (brez centov)

ČLENITEV KONTOV	NAZIV KONTA	Oznaka za AOP	Znesek	
			ZNESEK - Tekoče leto	ZNESEK - Predhodno leto
1	2	3	4	5
	I. SKUPAJ PRIHODKI	401	16.886.157	16.580.125
	1. PRIHODKI ZA IZVAJANJE JAVNE SLUŽBE	402	12.786.157	12.496.600
	A. Prihodki iz sredstev javnih financ	403	7.982.674	7.758.167
	a. Prejeta sredstva iz državnega proračuna	404	0	0
del 7400	Prejeta sredstva iz državnega proračuna za tekočo porabo	405	0	0
del 7400	Prejeta sredstva iz državnega proračuna za investicije	406	0	0
	b. Prejeta sredstva iz občinskih proračunov	407	0	0
del 7401	Prejeta sredstva iz občinskih proračunov za tekočo porabo	408	0	0
del 7401	Prejeta sredstva iz občinskih proračunov za investicije	409	0	0
	c. Prejeta sredstva iz skladov socialnega zavarovanja	410	7.982.674	7.758.167
del 7402	Prejeta sredstva iz skladov socialnega zavarovanja za tekočo porabo	411	7.982.674	7.758.167
del 7402	Prejeta sredstva iz skladov socialnega zavarovanja za investicije	412	0	0
	d. Prejeta sredstva iz javnih skladov in agencij	413	0	0
del 7403	Prejeta sredstva iz javnih skladov za tekočo porabo	414	0	0
del 7403	Prejeta sredstva iz javnih skladov za investicije	415	0	0
del 7404	Prejeta sredstva iz javnih agencij za tekočo porabo	416	0	0
del 7404	Prejeta sredstva iz javnih agencij za investicije	417	0	0
del 740	e. Prejeta sredstva iz proračunov iz naslova tujih donacij	418	0	0
741	f. Prejeta sredstva iz državnega proračuna iz sredstev proračuna Evropske unije	419	0	0
	B) Drugi prihodki za izvajanje dejavnosti javne službe	420	4.803.483	4.738.433
del 7130	Prihodki od prodaje blaga in storitev iz naslova izvajanja javne službe	421	0	0
del 7102	Prejete obresti	422	4.187	11.187

Izkaz prihodkov in odhodkov določenih uporabnikov po načelu denarnega toka od 01.01.2016 - 31.12.2016

v EUR (brez centov)

ČLENITEV KONTOV	NAZIV KONTA	Oznaka za AOP	Znesek	
			ZNESEK - Tekoče leto	ZNESEK - Predhodno leto
del 7100	Prihodki od udeležbe na dobičku in dividend ter presežkov prihodkov nad odhodki	423	0	0
del 7141	Drugi tekoči prihodki iz naslova izvajanja javne službe	424	4.799.296	4.727.246
72	Kapitalski prihodki	425	0	0
730	Prejete donacije iz domačih virov	426	0	0
731	Prejete donacije iz tujine	427	0	0
732	Donacije za odpravo posledic naravnih nesreč	428	0	0
786	Ostala prejeta sredstva iz proračuna Evropske unije	429	0	0
787	Prejeta sredstva od drugih evropskih institucij	430	0	0
	2. PRIHODKI OD PRODAJE BLAGA IN STORITEV NA TRGU	431	4.100.000	4.083.525
del 7130	Prihodki od prodaje blaga in storitev na trgu	432	4.065.964	4.057.275
del 7102	Prejete obresti	433	0	0
del 7103	Prihodki od najemnin, zakupnin in drugi prihodki od premoženja	434	34.036	26.250
del 7100	Prihodki od udeležbe na dobičku in dividend ter presežkov prihodkov nad odhodki	435	0	0
del 7141	Drugi tekoči prihodki, ki ne izhajajo iz izvajanja javne službe	436	0	0
	II. SKUPAJ ODHODKI	437	17.180.895	16.413.579
	1. ODHODKI ZA IZVAJANJE JAVNE SLUŽBE	438	12.833.087	12.193.602
	A. Plače in drugi izdatki zaposlenim	439	1.124.978	1.039.652
del 4000	Plače in dodatki	440	944.566	878.057
del 4001	Regres za letni dopust	441	29.503	15.964
del 4002	Povračila in nadomestila	442	69.148	66.113
del 4003	Sredstva za delovno uspešnost	443	0	0
del 4004	Sredstva za nadurno delo	444	79.619	77.832
del 4005	Plače za delo nerezidentov po pogodbi	445	0	0
del 4009	Drugi izdatki zaposlenim	446	2.142	1.686
	B. Prispevki delodajalcev za socialno varnost	447	165.403	157.581
del 4010	Prispevek za pokojninsko in invalidsko zavarovanje	448	89.615	84.645
del 4011	Prispevek za zdravstveno zavarovanje	449	71.884	68.746
del 4012	Prispevek za zaposlovanje	450	711	659
del 4013	Prispevek za starševsko varstvo	451	1.009	971
del 4015	Premije kolektivnega dodatnega pokojninskega zavarovanja, na podlagi ZKDPZJU	452	2.184	2.560

**Izkaz prihodkov in odhodkov določenih uporabnikov po načelu denarnega toka
od 01.01.2016 - 31.12.2016**

v EUR (brez centov)

ČLENITEV KONTOV	NAZIV KONTA	Oznaka za AOP	Znesek	
			ZNESEK - Tekoče leto	ZNESEK - Predhodno leto
	C. Izdatki za blago in storitve za izvajanje javne službe	453	11.487.604	10.913.530
del 4020	Pisarniški in splošni material in storitve	454	10.979.617	10.472.503
del 4021	Posebni material in storitve	455	0	0
del 4022	Energija, voda, komunalne storitve in komunikacije	456	58.069	56.988
del 4023	Prevozni stroški in storitve	457	1.742	1.662
del 4024	Izdatki za službena potovanja	458	7.646	8.812
del 4025	Tekoče vzdrževanje	459	96.770	87.895
del 4026	Poslovne najemnine in zakupnine	460	3.651	3.586
del 4027	Kazni in odškodnine	461	0	0
del 4028	Davek na izplačane plače	462	0	0
del 4029	Drugi operativni odhodki	463	340.109	282.084
403	D. Plačila domačih obresti	464	0	0
404	E. Plačila tujih obresti	465	0	0
410	F. Subvencije	466	0	0
411	G. Transferi posameznikom in gospodinjstvom	467	0	0
412	H. Transferi neprofitnim organizacijam in ustanovam	468	0	0
413	I. Drugi tekoči domači transferji	469	0	0
	J. Investicijski odhodki	470	55.102	82.839
4200	Nakup zgradb in prostorov	471	0	750
4201	Nakup prevoznih sredstev	472	0	0
4202	Nakup opreme	473	45.134	80.115
4203	Nakup drugih osnovnih sredstev	474	0	543
4204	Novogradnja, rekonstrukcija in adaptacije	475	0	0
4205	Investicijsko vzdrževanje in obnove	476	9.968	0
4206	Nakup zemljišč in naravnih bogastev	477	0	0
4207	Nakup nematerialnega premoženja	478	0	1.431
4208	Študije o izvedljivosti projektov, projektna dokumentacija, nadzor, investicijski inženiring	479	0	0
4209	Nakup blagovnih rezerv in intervencijskih zalog	480	0	0
	2. ODHODKI IZ NASLOVA PRODAJE BLAGA IN STORITEV NA TRGU	481	4.347.808	4.219.977
del 400	A. Plače in drugi izdatki zaposlenim iz naslova prodaje blaga in storitev na trgu	482	630.796	613.735
del 401	B. Prispevki delodajalcev za socialno varnost iz naslova prodaje blaga in storitev na trgu	483	100.329	95.933
del 402	C. Izdatki za blago in storitve iz naslova prodaje blaga in storitev na trgu	484	3.616.683	3.510.309

Izkaz prihodkov in odhodkov določenih uporabnikov po načelu denarnega toka
od 01.01.2016 - 31.12.2016

v EUR (brez centov)


ČLENITEV KONTOV	NAZIV KONTA	Oznaka za AOP	Znesek	
			ZNESEK - Tekoče leto	ZNESEK - Predhodno leto
	III/1 PRESEŽEK PRIHODKOV NAD ODHODKI	485	0	166.546
	III/2 PRESEŽEK ODHODKOV NAD PRIHODKI	486	294.738	0

Kraj in datum oddaje

Ravne na Koroškem, 20.02.2017


Oseba, odgovorna
za sestavitev bilance

Katarina Konečnik



Odgovorna oseba

Irena Pušnik, mag.farm.,spec.




Ime uporabnika
KOROŠKA LEKARNA

Šifra uporabnika:
27588

Sedež uporabnika:
Ob Suhi 9, 2390 Ravne na Koroškem

Šifra dejavnosti:
47.730

Matična številka:
5055709000

Izkaz računa finančnih terjatev in naložb določenih uporabnikov
od 01.01.2016 - 31.12.2016

v EUR (brez centov)

ČLENITEV KONTOV	NAZIV KONTA	Oznaka za AOP	Znesek	
			ZNESEK - Tekoče leto	ZNESEK - Predhodno leto
1	2	3	4	5
750	IV. PREJETA VRAČILA DANIH POSOJIL	500	0	0
7500	Prejeta vračila danih posojil od posameznikov in zasebnikov	501	0	0
7501	Prejeta vračila danih posojil od javnih skladov	502	0	0
7502	Prejeta vračila danih posojil od javnih podjetij in družb, ki so v lasti države ali občin	503	0	0
7503	Prejeta vračila danih posojil od finančnih institucij	504	0	0
7504	Prejeta vračila danih posojil od privatnih podjetij	505	0	0
7505	Prejeta vračila danih posojil od občin	506	0	0
7506	Prejeta vračila danih posojil-iz tujine	507	0	0
7507	Prejeta vračila danih posojil-državnemu proračunu	508	0	0
7508	Prejeta vračila danih posojil od javnih agencij	509	0	0
7509	Prejeta vračila plačanih poroštev	510	0	0
751	Prodaja kapitalskih deležev	511	0	0
440	V. DANA POSOJILA	512	0	0
4400	Dana posojila posameznikom in zasebnikom	513	0	0
4401	Dana posojila javnim skladom	514	0	0
4402	Dana posojila javnim podjetjem in družbam, ki so v lasti države ali občin	515	0	0
4403	Dana posojila finančnim institucijam	516	0	0
4404	Dana posojila privatnim podjetjem	517	0	0
4405	Dana posojila občinam	518	0	0
4406	Dana posojila v tujino	519	0	0
4407	Dana posojila državnemu proračunu	520	0	0
4408	Dana posojila javnim agencijam	521	0	0
4409	Plačila zapadlih poroštev	522	0	0
441	Povečanje kapitalskih deležev in naložb	523	0	0
	VI/1 PREJETA MINUS DANA POSOJILA	524	0	0
	VI/2 DANA MINUS PREJETA POSOJILA	525	0	0

Kraj in datum oddaje

Ravne na Koroškem, 20.02.2017


Oseba, odgovorna
za sestavitev bilance

Katarina Konečnik



Odgovorna oseba

Irena Pušnik , mag.farm.,spec.



Ime uporabnika
KOROŠKA LEKARNA

Šifra uporabnika:
27588

Sedež uporabnika:
Ob Suhi 9, 2390 Ravne na Koroškem

Šifra dejavnosti:
47.730

Matična številka:
5055709000

Izkaz računa financiranja določenih uporabnikov
od 01.01.2016 - 31.12.2016

v EUR (brez centov)

ČLENITEV KONTOV	NAZIV KONTA	Oznaka za AOP	Znesek	
			ZNESEK - Tekoče leto	ZNESEK - Predhodno leto
1	2	3	4	5
50	VII. ZADOLŽEVANJE	550	0	0
500	Domače zadolževanje	551	0	0
5001	Najeti krediti pri poslovnih bankah	552	0	0
5002	Najeti krediti pri drugih finančnih institucijah	553	0	0
del 5003	Najeti krediti pri državnem proračunu	554	0	0
del 5003	Najeti krediti pri proračunih lokalnih skupnosti	555	0	0
del 5003	Najeti krediti pri skladih socialnega zavarovanja	556	0	0
del 5003	Najeti krediti pri drugih javnih skladih	557	0	0
del 5003	Najeti krediti pri drugih domačih kreditodajalcih	558	0	0
501	Zadolževanje v tujini	559	0	0
55	VIII. ODPLAČILA DOLGA	560	0	0
550	Odplačila domačega dolga	561	0	0
5501	Odplačila kreditov poslovnim bankam	562	0	0
5502	Odplačila kreditov drugim finančnim institucijam	563	0	0
del 5503	Odplačila kreditov državnemu proračunu	564	0	0
del 5503	Odplačila kreditov proračunom lokalnih skupnosti	565	0	0
del 5503	Odplačila kreditov skladom socialnega zavarovanja	566	0	0
del 5503	Odplačila kreditov drugim javnim skladom	567	0	0
del 5503	Odplačila kreditov drugim domačim kreditodajalcem	568	0	0
551	Odplačila dolga v tujino	569	0	0
	IX/1 NETO ZADOLŽEVANJE	570	0	0
	IX/2 NETO ODPLAČILO DOLGA	571	0	0
	X/1 POVEČANJE SREDSTEV NA RAČUNIH	572	0	166.546
	X/2 ZMANJŠANJE SREDSTEV NA RAČUNIH	573	294.738	0

Kraj in datum oddaje

Ravne na Koroškem, 20.02.2017


Oseba, odgovorna
za sestavitev bilance

Katarina Konečnik



Odgovorna oseba

Irena Pušnik , mag.farm.,spec.



Ime uporabnika
KOROŠKA LEKARNA

Sedež uporabnika:
Ob Suhi 9, 2390 Ravne na Koroškem

Šifra uporabnika:
27588

Šifra dejavnosti:
47.730

Matična številka:
5055709000

Izkaz prihodkov in odhodkov določenih uporabnikov po vrstah dejavnosti
od 01.01.2016 - 31.12.2016

v EUR (brez centov)

ČLENITEV PODSKUPIN KONTOV	NAZIV PODSKUPINE KONTOV	Oznaka za AOP	Znesek	
			ZNESEK-Prihodki in odhodki za izvajanje javne službe	ZNESEK-Prihodki in odhodki od prodaje blaga in storitev na trgu
1	2	3	4	5
	A) PRIHODKI OD POSLOVANJA	660	12.751.870	4.488.595
760	PRIHODKI OD PRODAJE PROIZVODOV IN STORITEV	661	75.699	72.900
	POVEČANJE VREDNOSTI ZALOG PROIZVODOV IN NEDOKONČANE PROIZVODNJE	662	0	0
	ZMANJŠANJE VREDNOSTI ZALOG PROIZVODOV IN NEDOKONČANE PROIZVODNJE	663	0	0
761	PRIHODKI OD PRODAJE BLAGA IN MATERIALA	664	12.676.171	4.415.695
762	B) FINANČNI PRIHODKI	665	881	2.759
763	C) DRUGI PRIHODKI	666	376	0
	Č) PREVREDNOTOVALNI POSLOVNI PRIHODKI	667	0	0
del 764	PRIHODKI OD PRODAJE OSNOVNIH SREDSTEV	668	0	0
del 764	DRUGI PREVREDNOTOVALNI POSLOVNI PRIHODKI	669	0	0
	D) CELOTNI PRIHODKI	670	12.753.127	4.491.354
	E) STROŠKI BLAGA, MATERIALA IN STORITEV	671	11.311.991	3.376.747
del 466	NABAVNA VREDNOST PRODANEGA MATERIALA IN BLAGA	672	10.951.659	3.249.912
460	STROŠKI MATERIALA	673	68.441	24.091
461	STROŠKI STORITEV	674	291.891	102.744
	F) STROŠKI DELA	675	1.293.138	739.595
del 464	PLAČE IN NADOMESTILA PLAČ	676	1.018.269	603.107
del 464	PRISPEVKI ZA SOCIALNO VARNOST DELODAJALCEV	677	165.320	97.927
del 464	DRUGI STROŠKI DELA	678	109.549	38.561
462	G) AMORTIZACIJA	679	65.586	47.370
463	H) REZERVACIJE	680	0	0
465	J) DRUGI STROŠKI	681	2.265	32.025
467	K) FINANČNI ODHODKI	682	0	34
468	L) DRUGI ODHODKI	683	0	30
	M) PREVREDNOTOVALNI POSLOVNI ODHODKI	684	0	0

Izkaz prihodkov in odhodkov določenih uporabnikov po vrstah dejavnosti
od 01.01.2016 - 31.12.2016

v EUR (brez centov)

ČLENITEV PODSKUPIN KOTOV	NAZIV PODSKUPINE KOTOV	Oznaka za AOP	Znesek	
			ZNESEK-Prihodki in odhodki za izvajanje javne službe	ZNESEK-Prihodki in odhodki od prodaje blaga in storitev na trgu
del 469	ODHODKI OD PRODAJE OSNOVNIH SREDSTEV	685	0	0
del 469	OSTALI PREVREDNOTOVALNI POSLOVNI ODHODKI	686	0	0
	N) CELOTNI ODHODKI	687	12.672.980	4.195.801
	O) PRESEŽEK PRIHODKOV	688	80.147	295.553
	P) PRESEŽEK ODHODKOV	689	0	0
del 80	Davek od dohodka pravnih oseb	690	7.770	28.659
del 80	Presežek prihodkov obračunskega obdobja z upoštevanjem davka od dohodka	691	72.377	266.894
del 80	Presežek odhodkov obračunskega obdobja z upoštevanjem davka od dohodka	692	0	0
	Presežek prihodkov iz prejšnjih let, namenjen pokritju odhodkov obračunskega obdobja	693	0	0

Kraj in datum oddaje

Ravne na Koroškem, 20.02.2017

Oseba, odgovorna za sestavitev bilance

Katarina Konečnik

Odgovorna oseba

Irena Pušnik, mag.farm.,spec.



POTRDILO JE IZDALO ELEKTRONSKO VLOŽIŠČE AJPES ZA POTREBE VAŠEGA ARHIVA

Matična številka:	5055709000
Šifra uporabnika:	27588
Ime uporabnika:	KOROŠKA LEKARNA
Sedež (ulica, hišna številka in kraj):	Ob Suhi 9, 2390 Ravne na Koroškem
Odgovorna oseba za sestavljanje bilance:	Katarina Konečnik
Telefonska številka:	028750701
Elektronski naslov:	katarina.konecnik@koroskalekarna.si

POTRDILO O ODDAJI PODATKOV IZ LETNEGA POROČILA

Potrjujemo podatke iz letnih poročil na poenotenih obrazcih in druge podatke za leto 2016, predložene z neposrednim vnosom prek spletne strani AJPEŠ z uporabniškim imenom "koroslekar".

obrazec	koda
Osnovni podatki	82974f45022cfc4b7e5425d0a19a7485
Bilanca stanja	f9e5fa06d1b62574d51b3f6359de0ba6
Izkaz prihodkov in odhodkov določenih uporabnikov po načelu denarnega toka	fd1d4ec1c175a6be65a43b78358987cc
Izkaz računa finančnih terjatev in naložb določenih uporabnikov	e7c4d598997eb34894a0524530fb0267
Izkaz računa financiranja določenih uporabnikov	2d7cf45ca282a957a22f2a0129116b78
Izkaz prihodkov in odhodkov določenih uporabnikov po vrstah dejavnosti	c569aa25394be2574ef3deac177a9168
Stanje in gibanje neopredmetenih sredstev in opredmetenih osnovnih sredstev	3a8f6f076a7e6c57569c926d7782f729
Stanje in gibanje dolgoročnih finančnih naložb in posojil	153b27102a038b212ee602e51a2c3458
Izkaz prihodkov in odhodkov - določenih uporabnikov	953e7b9e5ad9ad5a5f828b48e73b7e18
VSI PODATKI	6ee7cb829666b0c92d5afce19ee51aa0

E-podpisano: 20.02.2017 08:22

IZJAVA O OCENI NOTRANJEGA NADZORA JAVNIH FINANC

KOROŠKA LEKARNA
Ob Suhu 9, 2390 Ravne na Koroškem

Šifra: 27588
Matična številka: 5055709000

Podpisani se zavedam odgovornosti za vzpostavitev in stalno izboljševanje sistema finančnega poslovanja in notranjih kontrol ter notranjega revidiranja v skladu s 100. členom Zakona o javnih financah z namenom, da obvladujem tveganja in zagotavljam doseganje ciljev poslovanja in uresničevanje proračuna.

Sistem notranjega nadzora javnih financ je zasnovan tako, da daje razumno, ne pa tudi absolutnega zagotovila o doseganju ciljev. tveganja, da splošni in posebni cilji poslovanja ne bodo doseženi, se obvladujejo na še sprejemljivi ravni. Temelji na nepretrganem procesu, ki omogoča, da se opredelijo ključna tveganja, verjetnost nastanka in vpliv določenega tveganja na doseganje ciljev in pomaga, da se tveganja obvladuje uspešno, učinkovito in gospodarno.

Ta ocena predstavlja stanje na področju uvajanja procesov in postopkov notranjega nadzora javnih financ v / na KOROŠKA LEKARNA.

Oceno podajam na podlagi:

* ocene notranje revizijske službe za področja:

Ustreznost ureditve službenih poti v internem aktu

* samocenenitev vodij organizacijskih enot za področja:

* ugotovitev (Računskega sodišča RS, proračunske inšpekcije, Urada RS za nadzor proračuna, nadzornih organov EU,...) za področja:

V / Na KOROŠKA LEKARNA je vzpostavljen(o):

1. primerno kontrolno okolje

(predstojnik izbere eno od naslednjih možnosti)

- a) na celotnem poslovanju,
- b) na pretežnem delu poslovanja,
- c) na posameznih področjih poslovanja,
- d) še ni vzpostavljeno, pričeli smo s prvimi aktivnostmi,,
- e) še ni vzpostavljeno, v naslednjem letu bomo pričeli z ustreznimi aktivnostmi,

2. upravljanje s tveganji

2.1. cilji so realni in merljivi, tp. da so določeni indikatorji za merjenje doseganja ciljev

(predstojnik izbere eno od naslednjih možnosti)

- a) na celotnem poslovanju,
- b) na pretežnem delu poslovanja,
- c) na posameznih področjih poslovanja,
- d) še niso opredeljeni, pričeli smo s prvimi aktivnostmi,
- e) še niso opredeljeni, v naslednjem letu bomo pričeli z ustreznimi aktivnostmi

2.2. tveganja, da se cilji ne bodo uresničili, so opredeljena in ovrednotena, določen je način ravnanja z njimi

(predstojnik izbere eno od naslednjih možnosti)

- a) na celotnem poslovanju,
- b) na pretežnem delu poslovanja,
- c) na posameznih področjih poslovanja,
- d) še niso opredeljeni, pričeli smo s prvimi aktivnostmi,
- e) še niso opredeljeni, v naslednjem letu bomo pričeli z ustreznimi aktivnostmi

3. na obvladovanju tveganj temelječ sistem notranjega kontroliranja in kontrolne aktivnosti, ki zmanjšujejo tveganja na sprejemljivo raven

(predstojnik izbere eno od naslednjih možnosti)

- a) na celotnem poslovanju,
- b) na pretežnem delu poslovanja,
- c) na posameznih področjih poslovanja,
- d) še niso opredeljeni, pričeli smo s prvimi aktivnostmi,
- e) še niso opredeljeni, v naslednjem letu bomo pričeli z ustreznimi aktivnostmi

4. ustrezen sistem informiranja in komuniciranja

(predstojnik izbere eno od naslednjih možnosti)

- a) na celotnem poslovanju,
- b) na pretežnem delu poslovanja,
- c) na posameznih področjih poslovanja,
- d) še niso opredeljeni, pričeli smo s prvimi aktivnostmi,
- e) še niso opredeljeni, v naslednjem letu bomo pričeli z ustreznimi aktivnostmi

5. ustrezen sistem nadziranja, ki vključuje tudi primerno (lastno, skupno, pogodbeno) notranje revizijsko službo

(predstojnik izbere eno od naslednjih možnosti)

- a) na celotnem poslovanju,
- b) na pretežnem delu poslovanja,
- c) na posameznih področjih poslovanja,
- d) še niso opredeljeni, pričeli smo s prvimi aktivnostmi,
- e) še niso opredeljeni, v naslednjem letu bomo pričeli z ustreznimi aktivnostmi

6. notranje revidiranje zagotavljam v skladu s Pravilnikom o usmeritvah za usklajeno delovanje sistema notranjega nadzora javnih financ

(predstojnik izbere eno od naslednjih možnosti):

- a) z lastno notranjerevizijsko službo,
- b) s skupno notranjerevizijsko službo,
- c) z zunanjim izvajalcem notranjega revidiranja,

Naziv in sedež **zunanjega izvajalca notranjega revidiranja:**

MODRA REVIZIJSKA HIŠA, D.O.O.

Navedite matično številko **zunanjega izvajalca notranjega revidiranja:**

2348250000

Ali (sprejeti) finančni načrt (proračun) za leto na katerega se Izjava nanaša, presega 2.086 mio evrov.

DA
 NE

Datum zadnjega revizijskega poročila zunanjega izvajalca notranjega revidiranja je:

30.11.2016

- d) nisem zagotovil notranjega revidiranja.

V letu 2016 sem na področju notranjega nadzora izvedel naslednje pomembne izboljšave (navedite: 1, 2 oziroma 3 pomembne izboljšave):

- 1 sprejem internega akta
- 2 izdelava jasnih navodil glede službenih poti (obvezne priloge, priznavanje časa na službeni poti itd.)

Kljub izvedenim izboljšavam ugotavljam, da obstajajo naslednja pomembna tveganja, ki jih še ne obvladujem v zadostni meri (navedite: 1, 2 oziroma 3 pomembnejša tveganja in predvidene ukrepe za njihovo obvladovanje):

- 1 odnosi z ustanoviteljicami - proaktivno sodelovanje
- 2 vzpostavitev enotnega registra pri vodenju in obvladovanju zalog

Predstojnik oziroma poslovodni organ proračunskega uporabnika

IRENA PUŠNIK mag.farm.spec



Datum podpisa predstojnika:

17.02.2017

Datum oddaje:

20.02.2017



POTRDILO JE IZDALO ELEKTRONSKO VLOŽIŠČE AJPES ZA POTREBE VAŠEGA ARHIVA

Matična številka:	5055709000
Šifra uporabnika:	27588
Ime uporabnika:	KOROŠKA LEKARNA
Sedež (ulica, hišna številka in kraj):	Ob Suhi 9, 2390 Ravne na Koroškem
Odgovorna oseba za sestavljanje bilance:	Katarina Konečnik
Telefonska številka:	028750701

**POTRDILO O ODDAJI IZJAVE O OCENI NOTRANJEGA NADZORA JAVNIH
FINANC**

Potrjujemo podatke iz Izjave o oceni notranjega nadzora javnih financ, predložene za leto 2016, vnesene z neposrednim vnosom prek spletne strani AJPES z uporabniškim imenom "koroslekar".

obrazec

koda

Izjava o oceni notranjega nadzora javnih financ

2a0ec4f14abc49e1aa9db834e9e00aa1

E-podpisano: 20.02.2017 08:22

OBRAZEC: Elementi za določitev dovoljenega obsega sredstev za delovno uspešnost iz naslova prodaje blaga in storitev na trgu

ŠIFRA IN IME PRORAČUNSKEGA UPORABNIKA 27588 KL

IME JAVNEGA GOSPODARSKEGA ZAVODA KOROŠKA LEKARNA

SEDEŽ UPORABNIKA: ... OB SUHI 9, 2390 RAVNE NA KOROŠKEM

**ELEMENTI ZA DOLOČITEV DOVOLJENEGA OBSEGA SREDSTEV ZA
DELOVNO USPEŠNOST IZ NASLOVA PRODAJE BLAGA IN STORITEV NA TRGU**

za leto 2016

V EVRIH

Zap. št.	NAZIV	ZNESEK
1	Presežek prihodkov nad odhodki iz naslova prodaje blaga in storitev na trgu	266.894
2	Izplačan akontativni obseg sredstev za delovno uspešnost iz naslova prodaje blaga in storitev na trgu	241.903
3	Osnova za določitev obsega sredstev za delovno uspešnost iz naslova prodaje blaga in storitev na trgu (1 + 2)	508.797
4	Dovoljeni obseg sredstev za plačilo delovne uspešnosti iz naslova prodaje blaga in storitev na trgu	254.398
5	Razlika med dovoljenim in izplačanim akontativnim obsegom sredstev za delovno uspešnost iz naslova prodaje blaga in storitev na trgu (4 - 2)	12.495



Kraj in datum: Ravne na Koroškem, 16.02.2017

Odgovorna oseba:

Irena Pušnik, mag.farm., spec.

Žig:

Opomba:

Zap. št.	Vir podatkov za izpolnitev obrazca:
1	letno poročilo: izkaz prihodkov in odhodkov določenih uporabnikov po vrstah dejavnosti, AOP 689, stolpec 5; javni gospodarski zavodi in drugi uporabniki proračuna, za katere ne velja pravilnik iz tretjega odstavka 1. člena te uredbe, podatek iz poslovnih knjig
2	izplačila akontacije delovne uspešnosti po Uredbi o enotni metodologiji in obrazcih za obračun in izplačilo plač v javnem sektorju (Uradni list RS, št. 14/09, 23/09 in 48/09) pod šifro D030
3	seštevek zneskov (zap. št. 1 + zap. št. 2)
4	dovoljeni obseg sredstev, ki je za uporabnika proračuna določen s pravilnikom, izdanim na podlagi Uredbe o delovni uspešnosti iz naslova prodaje blaga in storitev na trgu
5	razlika zneskov (zap. št. 4 - zap. št. 2)

II. POSLOVNO POROČILO

1. SPLOŠNI DEL

1.1. Predstavitev javnega zavoda

Ustanoviteljice javnega zavoda Koroška lekarna so občine Koroške regije. V letu 2001 so ustanoviteljice sprejele Odlok o ustanovitvi javnega zavoda Koroška lekarna. V juniju 2002 je svet Koroške regije podal soglasje k Statutu Koroške lekarne.

Koroška lekarna je vpisana pod vložno številko 1/00675/00 sodnega registra na Okrožnem sodišču v Slovenj Gradcu.

Zavod sestavljajo organizacijske enote (9 lekarn, 2 lekarniški podružnici, galenski laboratorij, kontrolno analizni laboratorij in uprava).

1.2. Predstavitev pomembnih organov zavoda

Pomembni organi zavoda so svet zavoda, direktorica zavoda ter strokovni svet zavoda.

Svet zavoda je organ upravljanja, ima 7 članov (4 predstavniki ustanoviteljic, 2 predstavnik delavcev zavoda in 1 predstavnik zavarovancev).

Direktorica je poslovodni organ zavoda, organizira in vodi delo ter poslovanje zavoda, predstavlja in zastopa zavod in je odgovorna za zakonitost in strokovnost dela zavoda.

Strokovni svet sestavljajo direktorica, vodje organizacijskih enot in strokovni farmacevtski delavci s specializacijo. Vodi ga direktorica, ki odgovarja za izvajanje sprejetih sklepov.

1.3. Kratek pregled dejavnosti zavoda

Kot izhaja iz prvega člena Zakona o lekarniški dejavnosti, je lekarniška dejavnost del primarne zdravstvene dejavnosti, ki zagotavlja preskrbo prebivalstva ter zdravstvenih zavodov in drugih organizacij z zdravili.

Zdravila, ki jih uporabljamo v humani medicini Zakon o zdravilih po načinu izdajanja razvršča :

- zdravila, ki se izdajajo le na recept in jih lahko dobimo le v lekarnah
- zdravila, ki se izdajajo brez recepta v lekarnah
- zdravila, ki se izdajajo brez recepta v lekarnah in specializiranih prodajalnah.

Pod preskrbo z zdravili v lekarnah sodi poleg izdaje zdravil na recept in brez recepta še priprava magistralnih zdravil (priprava zdravil za posameznega pacienta po navodilu zdravnika).

Poleg preskrbe z zdravili lekarne izvajajo še naslednje dejavnosti :

- preskrba prebivalstva s prehranskimi dopolnili
- medicinskimi pripomočki
- sredstvi za nego
- sredstvi za varovanje zdravja
- izdajanje veterinarskih zdravil (na Rp in brez Rp)
- izdelovanje in preverjanje kakovosti zdravil in pomožnih zdravilnih sredstev
- svetovanje pri predpisovanju in uporabi zdravil.

Povezava posameznih lekarn vse od 70-let prejšnjega stoletja do sedanje organiziranosti Koroške lekarne potrjuje, da je ta regijska organiziranost pripomogla ne le k uspešnemu poslovanju, temveč tudi k razvoju lekarniške dejavnosti na Koroškem.

V obdobju vse racionalnejše rabe zdravstvenega denarja ravno ta povezanost v neke vrste »lekarniško verigo« omogoča nemoten razvoj in nemoteno oskrbo prebivalcev Koroške regije z vse sodobnejšimi in s tem tudi dražjimi zdravili.

Še racionalnejše poslovanje bi sicer dosegli z ukinitvijo o.e., ki so ekonomsko neučinkovite (oskrbujejo manj prebivalcev kot je zasnovano v lekarniški mreži...), vendar kot javni zavod – družbeno odgovoren zavod **skrbimo za enakomeren dostop do zdravil in naših storitev vsem prebivalcem Koroške regije.**

Pokritost Koroške regije z lekarniško dejavnostjo je že sedaj ustrezna načrtovani mreži lekarn, ki jo določa nov Zakon o lekarniški dejavnosti.

Razlog za ustanovitev javnega zavoda Koroška lekarna ni bil v čim večji ekonomski učinkovitosti, temveč v zagotavljanju nemotene oskrbe z zdravili.

Res pa je, da bomo to poslanstvo lahko zagotavljali še vnaprej, bo potrebno še bolj racionalizirati poslovanje (vendar ne na račun manjše dostopnosti), izkoristiti vse večje možnosti sodobne informacijske tehnologije in biti pripravljeni hitro reagirati na spremembe v okolju, izkoristiti vse možne vire financiranja dejavnosti, da bomo nadaljevali uspešno in učinkovito lekarniško dejavnost kot sestavni del primarne zdravstvene dejavnosti.

Pri opravljanju lekarniške dejavnosti ima farmacevtska etika močan segment in jo ne smemo zanemariti. Marsikdaj lekarniški dejavnosti na kratek rok onemogoča biti še bolj finančno učinkovit (prodaja zdravil brez recepta, prodaja prehranskih dopolnil,...), vendar na daljši rok gradi temeljno zaupanje v strokovni nasvet mag.farmacije (ki za razliko od trgovine nima za posledico tudi nujno prodajo izdelka).

Vsekakor so slabosti v še vedno velikih zalogah (predvsem zdravil), kar pa po drugi strani omogoča nemoteno preskrbo z zdravili, saj je cestna infrastruktura na

Koroškem v izredno slabem stanju in je zaradi tega tudi manjši interes veletrgovcev za vsakodnevno dostavo oziroma večdnevno dostavo zdravil.

Nevarnosti za obstoj javnega zavoda Koroška lekarna so vsekakor v spremembi zakonodaje v smer popolne liberalizacije lekarniške dejavnosti, kjer bo zgolj čim večji dobiček merilo razvoja lekarniške dejavnosti.

Dobro organizirano lekarniško dejavnost na Koroškem lahko ogrozi razpad zavoda, sprememba lastništva, zmanjšan vpliv farmacevtske stroke na dejavnost ter prepočasen odziv na vse te spremembe.

Zavedati se je potrebno, da je lekarniška dejavnost del primarne zdravstvene dejavnosti in bo v naslednjih letih potrebno krepiti primarno zdravstveno dejavnost in s tem tudi lekarniško dejavnost.

Ne le hiter razvoj farmacevtske industrije, tudi razvoj lekarniške dejavnosti, ki v središče svoje dejavnosti postavlja pacienta, postaja vse bolj pomemben segment pri racionalni porabi sredstev za zdravstvo – vse to so priložnosti, ki so že del sedanjosti in smo jih vsekakor pripravljeni izkoristiti.

2. POROČILO O DOSEŽENIH CILJIH IN REZULTATIH

2.1. Zakonske in druge pravne podlage, pomembne za opravljanje lekarniške dejavnosti

1. Zakon o zdravstvenem varstvu in zdravstvenem zavarovanju (Ur.l.RS, št. 72/06, 91/07, 76/08, 87/11, 91/13)
2. Zakon o zdravstveni dejavnosti (Ur.l.RS, št. 23/05, 23/08, 14/13)
3. Zakon o lekarniški dejavnosti (Ur.l.RS , št. 36/04)
4. Zakon o lekarniški dejavnosti (Ur.l.RS, št. 85/16)
5. Pravilnik o pogojih za opravljanje lekarniške dejavnosti (Ur.l.RS, št. 39/06)
6. Pravila obveznega zdravstvenega zavarovanja (Ur.l.RS, št. 30/03, 35/03, 78/03, 84/04, 44/05, 86/06, 64/07, 33/08, 88/09, 30/11, 49/12, 106/12, 49/12, 106/12, 25/14, 85/14)
7. Zakon o zdravilih (Ur.l. RS, št. 17/14)
8. Pravilnik o strokovnem nadzoru s svetovanjem (Ur.l.RS, št. 62/93, 98/99)
9. Pravilnik o označevanju in navodilu za uporabo zdravil za uporabo v humani medicini (Ur.l.RS, št. 57/14)
10. Pravilnik o oglaševanju zdravil (Ur.l.RS, št. 105/08, 105/10)

11. Pravilnik o razvrščanju, predpisovanju in izdajanju zdravil za uporabo v humani medicini (Ur.l. RS, št. 86/08, 45/10, 38/12)
12. Zakon o zavodih (Ur.l.RS, št. 12/91, 8/96)
13. Pravilnik o razvrščanju zdravil na listo (Ur.l.RS, št. 35/13)
14. Pravilnik o razvrščanju živil za posebne zdravstvene namene na listo (Ur.l.RS, št.110/10)
15. Pravilnik o izvajanju in ocenjevanju obveznega strokovnega izpopolnjevanja (LZS)
16. Določila Splošnega dogovora za leto 2016 z aneksi
17. Pogodbe o izvajanju programa zdravstvenih storitev za pogodbeno leto 2016 z ZZZS

2.2. Vizija, poslanstvo in strateški cilji

2.2.1. Vizija

Slediti nenehnemu razvoju lekarniške dejavnosti in se hitro prilagajati na vse spremembe, ki jih bo ta razvoj prinesel.

Vedno pa v smeri, da nudimo našim uporabnikom lekarniške storitve nad njihovimi pričakovanji.

2.2.2. Poslanstvo

Lekarniška dejavnost je že presegla preteklo vlogo, ko je primarno zagotavljala predvsem preskrbo z zdravili. Danes je to zdravstvena dejavnost, ki zagotavlja strokovnjake, prostore in tehnične možnosti za celovito, kakovostno in etično posredovanje informacij in znanja o zdravilih in zdravljenju ter promociji zdravja.

Poslanstvo lekarn in lekarniških farmacevtov je torej :

Lekarniška dejavnost posreduje uporabnikom storitev, zdravnikom in drugim zdravstvenim delavcem najsodobnejše znanje, informacije in izdelke za zagotavljanje in ohranjanje zdravja ter izboljšanje kakovosti življenja.

2.2.3. Strateški cilji

2.2.3.1 . Ostati samostojen člen v verigi preskrbljenosti z zdravili

To je edini način, da zagotovimo kvalitetna zdravila z kakovostno storitvijo za naše občane ter ob tem ne le ohranjamo, temveč krepimo premoženje naših ustanoviteljic.

Prav tako s tem ohranjamo enakomerno dostopnost do lekarniških storitev za prebivalce Koroške regije.

2.2.3.2 . Zagotavljanje ustrezne preskrbe z zdravili ob hkratnem uvajanju kognitivnih storitev

V novem Zakonu o lekarniški dejavnosti je uzakonjena tudi mreža lekarniške dejavnosti v RS. Določa lekarno na 6000 prebivalcev.

Že sedaj organizirana lekarniška dejavnost na Koroškem, izpolnjuje ta pogoj oziroma lahko prebivalcem že sedaj zagotavljamo optimalno dostopnost do lekarn.

Zaradi uvajanja novih lekarniških storitev bo potrebno v bodoče krepiti predvsem ustrezen strokovni kader in mu zagotavljati pridobivanje potrebnih, novih kompetenc.

Še večje prilagajanje poslovnih časov potrebam občanom pa zahteva tudi več strokovnega kadra, dodatne kognitivne storitve pa pridobivanje dodatnih kompetenc.

Ob morebitnem predvidenem krčenju dežurne službe, si bomo prizadevali, da ohranimo tako število dežurnih mest kot časovni obseg, saj le na ta način lahko zagotovimo dostop do nujnih zdravil vsem prebivalcem Koroške.

2.2.3.3 . Zaposliti ustrezno število strokovnega kadra

Da pa bi v Koroški lekarni lahko sledili tako zastavljeni viziji in izpolnili svoje poslanstvo, bi morali dodatno zaposliti ter hkrati omogočiti pridobitev ustreznih kompetenc za uvajanje novih kognitivnih storitev že zaposlenemu strokovnemu kadru.

Ministrstvo za zdravje bo moralo razmisliti tudi o farmakoekonomski učinkovitosti magistra farmacije na eni strani s stroškom njegove plače na drugi strani.

Opravljenе študije potrjujejo večji finančni doprinos novih kognitivnih storitev v primerjavi s stroški dela.

2.2.3.4 . Krepitev določenih partnerstev z ustanovitelji, zaposlenimi, uporabniki, okoljem

Še nadalje bomo sodelovali in aktivno peljali projekte, ki so namenjeni ohranjanju zdravja za občane Koroške regije :

- Z nami do zdravja
- Dnevi slovenskih lekarn
- Pregled uporabe zdravil - PUZ (usposabljanje 4 mag.farm. za pridobitev ustrezne kompetence)
- Farmakoterapijski pregled – FTP (usposabljanje mag.farm. spec.lekarniške farmacije za pridobitev ustrezne kompetence)
- Spremljanje in dokumentiranje farmacevtskih intervencij

- Vršiti svojo vzgojnoizobraževalno poslanstvo preko sodelovanja z družbi, šolami, zdravstvenimi inštitucijami, mediji
- Članki preko naše spletne strani
- Promocija zdravja

2.3. Doseganje letnih ciljev

Koroška lekarna je zastavljene cilje za leto 2016 (skladno s finančnim načrtom in programom dela za leto 2016) domala v celoti realizirala in sicer :

- nemotena oskrba z zdravili vključujoč pripravo magistralnih zdravil, kot tudi izdelavo specifičnih mag.zdravil
- širitev uvedbe Terapevtskih skupin zdravil (TSZ) na nova terapevtska področja
- implementacija izdaje zdravil na elektronski recept, vključujoč tudi izdajo na obnovljiv recept
- nadgrajevanje ne le on-line dostopa do podatkov zdravstvenega zavarovanja, temveč tudi prenos podatkov do ZZZS ter uvedba dodatnih kontrol
- nadaljevanje s projektom Z NAMI DO ZDRAVJA
- nadgrajevanje projekta Pregled uporabe zdravil (3 mag.farm. so uspešno zaključile dodatno usposabljanje ter postale tudi regijske mentorice)
- Ministrstvo za zdravje nam je za 5 let podaljšalo naziv Učni zavod
- uspešno izvajanje 6 mesečne delovne prakse za študente farmacije v lekarni ter učne prakse za dijake srednjih farmacevtskih šol
- organizacija Dneva lekarn v mesecu septembru na temo Zdravila in bolečina
- priprava tednov zdravja v lekarnah : Ob svetovnem dnevu hipertenzije, ob svetovnem dnevu diabetesa, racionalna uporaba antibiotikov

Pri primerjavi posameznih postavk v finančnem načrtu so ugotovljena določena odstopanja, kar sicer na poslovanje ni bistveno vplivalo ob predpostavki, da smo poosttrili spremljanje rezultatov mesečno in hkratno sprejemali potrebne ukrepe v smislu racionalizacije stroškov.

Predvsem zaradi porasta pri izdaji zdravil na recept in doseženih dogovorjenih planov pri dobaviteljih smo uspeli realizirati načrtovano višino presežka oziroma ga preseči.

Celotni prihodki so nad načrtovano višino za 2,2 %, načrtovani odhodki pa za 1,7 %.

Rast odhodkov je nekoliko nad inflacijskimi gibanji. Po podatkih Statističnega urada RS je znašal indeks rasti cen na drobno 1,3 %. Iz tega sledi, da je po dolgem času dejansko prišlo do realne rasti celotnih prihodkov kot tudi odhodkov.

Strošek nabavne vrednosti prodanega blaga je presegel načrtovano višino za 2,6 %, kar je predvsem posledica večjega obsega prodaje zdravil.

Uresničitev letnih ciljev je razvidna iz nadaljnje obrazložitve posameznih točk Poročila o doseženih ciljih in rezultatih in prilog k poslovnemu poročilu in na koncu poslovnemu poročilu priloženih tabel :

- Obrazec 2 - Spremljanje kadrov 2016, I. del
- Obrazec 2 - Spremljanje kadrov 2016 - II. del
- Obrazec 2 - Poročilo o investicijskih vlaganjih 2016
- Obrazec 3 - Poročilo o vzdrževalnih delih 2016
- Rezultati poslovanja Koroške lekarne za leto 2016
- Poročilo o opravljenih storitvah za leto 2016
- Poročilo o opravljenih storitvah v letih 1997 - 2016

2.4. Ocena uspeha pri doseganju zastavljenih ciljev oziroma kazalniki izvajanja programa dela in poslovanja

2.4.1. Fizični kazalniki - kazalniki "produktivnosti"

	V Koroški lekarni v letu 2011	V Koroški lekarni v letu 2012	V Koroški lekarni v letu 2013	V Koroški lekarni v letu 2014	V Koroški lekarni v letu 2015	V Koroški lekarni v letu 2016	V lek. dej. RS v letu 2015
Število obdelanih receptov na farmacevta	21.755	21.345	19.840	20.065	19.589	19.660	14.991
Število opravljenih storitev na farmacevtskega strokovnega delavca	14.824	13.548	13.381	13.768	13.159	13.435	10.807
Število prebivalstva na farmacevta	2.499	2.495	2.262	2.262	2.187	2.153	1.821
Število prebivalcev na lekarno	6.040	6.030	6.033	6.033	6.033	5.920	6.333
Število magistrov farmacije na lekarno	2,4	2,4	2,7	2,7	2,7	2,8	3,5

Opombe : V številu lekarn so zajete tudi podružnice.

Tudi v letu 2016 ugotavljamo, da je naša " produktivnost " v primerjavi s produktivnostjo v lekarniški dejavnosti v Sloveniji precej višja, saj obdelamo v povprečju za 31 % več receptov. Pri opravljeni storitvi na farmacevtskega strokovnega delavca ugotavljamo v primerjavi z republiškim povprečjem 24 % preseganje.

Kljub temu, da smo se v zadnjih letih kadrovske krepili z magistri farmacije, še vedno ne dosegamo povprečja v slovenskem merilu po številu prebivalcev na farmacevta.

Zaradi tega je obremenitev strokovnega kadra v Koroški lekarni večja kot v povprečju v Sloveniji.

V bodoči Kadrovski načrt bo potrebno predvideti nove zaposlitve strokovnega kadra.

Po številu prebivalcev na lekarno pa smo nad povprečjem v Sloveniji, kar pomeni, da je pokritost Koroške regije z dostopnostjo do zdravil dobra.

2.4.2. Kazalniki uspešnosti in učinkovitosti poslovanja

	Izračun	Real.2015	Real.2016	Plan 2016
Prihodki od poslovanja (€)		16.577.958	17.240.465	16.864.000
Prihodki od poslov.na zaposl. (€)	P/Pzap.	290.841	297.249	290.758
I. KAZALNIKI GOSPODARNOSTI				
1. Celotna gospodarnost	P/O	1,03	1,02	1,02
2. Gospodarnost poslovanja	Pp/Op	1,03	1,02	1,02
3. Celotna dobičkonosnost prih.				
- bruto	BD/P*100	2,55	2,18	1,72
- neto	ND/P*100	2,31	1,96	1,49
II. KAZALNIKI FINANČNEGA POLOŽAJA				
1. Kratk.pokritje kratk.obvez.	SG/Kob	8,24	9,00	7,78
2. Likvidno pokritje kratk.obvez.	(SG-Z)/Kob	4,68	5,09	4,27
3. Delež obrat.kapit.v kratk.sred.	ObrK/SG*100	130,2	132,32	132,30
4. Vezava zalog v dnevih		24	23	23
III. KAZALNIKI DONOSNOSTI				
1. Donosnost sredstev				
- bruto	(BD)/pS*100	7,04	6,11	4,69
- neto	(ND)/pS*100	6,37	5,52	4,06
2. Donosnost kapitala				
- bruto	(BD)/pK*100	7,41	6,47	4,90
- neto	(ND)/pK*100	6,71	5,84	4,24
IV. KAZALNIKI DOHODKOVNE PRODUKTIVNOSTI				
1. Bruto dobiček na delavca v €	BD/pZAP	7.411	6.478	4.997
2. Neto dobiček na delavca v €	ND/p	6.711	5.850	4.320

Elementi za izračun kazalnikov uspešnosti in učinkovitosti poslovanja (v €)

Elementi	Oznaka	Real.2015	Real.2016	Plan 2016	Indeks	Indeks
		1	2	3	4=2/1	5=2/3
PRIHODKI	P	16.589.619	17.244.481	16.868.800	103,94	102,22
PRIHODKI IZ POSLOVANJA	Pp	16.577.958	17.240.465	16.864.000	103,99	102,23
ODHODKI	O	16.167.185	16.868.781	16.579.000	104,33	101,74
POSLOVNI ODHODKI	Op	16.167.185	16.868.781	16.571.000	104,33	101,79
PRESEŽEK PRIHODKOV PRED OBDAVČIT.	BD	422.434	375.700	289.800	88,93	129,64
PRESEŽEK PRIHODKOV	ND	382.511	339.271	250.600	88,69	135,38
SREDSTVA	S	6.332.656	6.354.159	6.486.900	100,33	97,95
STALNA SREDSTVA	SS	2.501.089	2.379.045	2.709.300	95,12	87,81
GIBLJIVA SREDSTVA	SG	2.676.310	2.771.415	2.602.600	103,55	106,48
ZALOGE	Z	1.155.257	1.203.699	1.175.000	104,19	102,44
KAPITAL	K	5.957.731	6.019.428	6.124.350	101,03	98,28
DOLGOROČNE OBVEZNOSTI	DOb	27.680	26.842	28.100	96,97	95,52
KRATKOROČNE OBVEZNOSTI	KOb	324.745	307.889	334.450	94,80	92,05
OBRATNI KAPITAL (K+DOb-SS)	ObrK	3.484.322	3.667.225	3.443.150	105,24	106,50
Povpr. SREDSTVA	pS	6.002.000	6.150.000	6.180.000	102,46	99,51
Povpr. KAPITAL	pK	5.701.000	5.810.000	5.910.000	101,91	98,30
Povpr. št. ZAPOSLENIH	pZAP	57	58	58	100	100

Iz kazalnikov uspešnosti in učinkovitosti poslovanja lahko ugotovimo, da je bilo poslovanje v letu 2016 stabilno.

Zaradi nekoliko višje vrednosti točke za zdravila na recept kot tudi povečanega obsega dela nam je uspelo z dobrim gospodarjenjem in nadpovprečno produktivnostjo kazalnike gospodarnosti, kazalnike finančnega položaja, kazalnike donosnosti in kazalnike dohodkovne produktivnosti ohraniti oziroma preseči načrtovano višino.

2.5. Ocena uspeha v primerjavi s preteklimi leti

V primerjavi z letom 2015 ugotavljamo, da smo v letu 2016 pri izvajanju osnovne dejavnosti presegli postavljen plan. Pri storitvah na trgu pa se je po dolgem času ustavilo upadanje le-teh.

Pri primerjavi uspeha s preteklimi leti izpostavljamo tudi povprečno vrednost lekarniške točke v letih 2006 – 2016.

Pregled povprečne vrednosti lekarniške točke :

- leto 2006 = 2,93 €
- leto 2007 = 2,91 €
- leto 2008 = 3,02 €
- leto 2009 = 3,13 €
- leto 2010 = 2,94 €
- leto 2011 = 2,97 €
- leto 2012 = 2,88 €
- leto 2013 = 2,81 €
- leto 2014 = 2,74 €
- leto 2015 = 2,79 €
- leto 2016 = 2,89 €

Iz podatkov je razvidno, da kljub zvišanju vrednosti točke v letu 2016 ne dosegamo vrednosti izpred desetih let, ob dejstvu, da strokovno delo v lekarni obsega več storitev kot pred desetletjem.

2.6. Analiza kadrovanja in kadrovske politike

2.6.1. Nekaj o nosilcih dejavnosti

Farmacevtsko strokovno delo v zavodu opravljajo :

- magistre farmacije, spec.
- magistre farmacije
- farmacevtske tehnice

Samostojno lahko izdajajo zdravila magistri farmacije z opravljenim strokovnim izpitom (34.člen Zakona o lekarniški dejavnosti).

Kot smo že omenili pri točki o kratkem pregledu dejavnosti zavoda, natančneje določa pooblašcene osebe za izdajo zdravil Pravilnik o razvrščanju, predpisovanju in izdajanju zdravil za uporabo v humani medicini (Ur.l.RS, št.86/08, 45/10, 38/12).

43. člen tako določa, da lahko zdravila, ki se izdajajo na posebni zdravniški recept, na posebno naročilnico ali na obnovljivi zdravniški recept, izdaja le magister farmacije z opravljenim strokovnim izpitom.

To pa seveda pomeni, da mora lekarna, ki bi naj bila odprta več kot 40 ur na teden, nujno zaposlovati večje število magistror farmacije.

Ob uvajanju novih kognitivnih storitev v lekarniški dejavnosti (PUZ, FTP) pa bo potrebno več specialnega znanja, torej pridobivanje dodatnih kompetenc ali v obliki specializacije iz klinične farmacije ali druge oblike podiplomskega izobraževanja.

Po uvedbi e-Recepta v Republiki Sloveniji pa se po enoletni izkušnji tudi kaže, da bomo potrebovali v lekarnah več mag.farm. in verjetno bo potrebno tudi reorganizirati delo v lekarni (prerazporediti naloge znotraj strokovnega tima).

2.6.2. Zaposlovanje in delovna razmerja

31.12.2016 je bilo v zavodu zaposlenih 58 delavcev. Iz priložene tabele je razvidno, da zaposluje 3 magistre farmacije specialistke, 27 magistror farmacije (od tega 2 delavca za določen čas), 15 farmacevtskih tehnikov (od tega 1 delavec za določen čas; nadomeščanje delavke na daljši bolniški odsotnosti), 1 delavca z visoko izobrazbo, 3 delavke z višješolsko izobrazbo, 1 delavko s srednješolsko izobrazbo in 7 lekarniških strežnikov.

2.6.3 Število delavcev iz opravljenih ur

Na podlagi vseh opravljenih ur (vključene tudi ure dežure) je bilo v Koroški lekarni v letu 2016 zaposlenih 59,36 delavcev.

V letu 2016 so bile na porodniškem dopustu oz. na daljši bolniški odsotnosti v povprečju skoraj 2,2 delavca, kar predstavlja 4 % vseh zaposlenih v zavodu.

Delno smo te odsotnosti reševali z zaposlitvijo za določen čas in delom preko polnega delovnega časa.

2.6.4. Delovna doba zaposlenih

Povprečna delovna doba zaposlenih v Koroški lekarni je 21,22 let.

2.6.5. Starostna struktura zaposlenih

Povprečna starost zaposlenih v Koroški lekarni je 44,79 let. V starostni skupini do 30 let imamo zaposlene 6 delavcev, v skupini vključno 50 let in več pa 21 delavcev.

Glede na starostno strukturo in s predpostavko, da gre pretežno za ženski kolektiv, ugotavljamo, da se nam je v letu 2016 povprečna starost nekoliko znižala na račun novih zaposlitev za določen čas.

2.6.6. Izobraževanje

Samo s permanentnim izobraževanjem tako strokovnega kadra kot vseh zaposlenih, lahko zagotovimo ustrezno kvaliteto naših storitev, zato zaposlenim omogočamo izobraževanje skozi različne oblike izobraževanj (učne delavnice, seminarji, predavanja). Ugotavljamo, da smo se v letu 2016 zaposleni našega zavoda lahko udeležili preko 64 različnih vsebin. Prav tako je teklo izobraževanje preko Farma-Pro in Doctrine. Gre za sodoben, e-način, pridobivanja strokovnega znanja.

7 magister farmacije, ki so opravile dodatno usposabljanje iz področja homeopatije je v letu 2016 to svoje znanje nadgrajevalo na organiziranem izpopolnjevanju.

V letu 2016 pa je 5 mag.farm. na novo pričelo s podiplomskim izobraževanjem iz homeopatije. Tako bomo v letu 2017 lahko zagotavljali izdajo homeopatskih zdravil v vsaki lekarni.

Obvezno izobraževanje zaposlenih v farmacevtski stroki je v pristojnosti Lekarniške zbornice. Lekarniška zbornica pripravi predlog o načrtu strokovnih izobraževanj, ki ga nato predpiše Ministrstvo za zdravje.

Na skupščini LZS v novembru 2013 je bil sprejet Pravilnik o izvajanju in ocenjevanju obveznega strokovnega izpopolnjevanja.

Ta pravilnik je osnova, da bomo lahko končno vrednotili naša izobraževanja ter hkrati temelj pri pripravi Pravilnika o licencah za magistre farmacije (Nov Zakon o lekarniški dejavnosti z letom 2017 uvaja licence za magistra farmacije).

Poleg že v letu 2013 uvedenega e-izobraževanja Farma-Pro, je bil zaposlenim v Koroški lekarni omogočen tudi dostop v vsebine na portalu Doctrina.

Zaposleni v Koroški lekarni so to obliko izobraževanja aktivno sprejeli (v okviru plana smo jim to delno omogočili z dostopom do IT tehnologije).

Že v letu 2015 so tri mag.farm. opravile izobraževanje za pridobitev kompetence Pregled uporabe zdravil (PUZ). Leta 2016 smo to pridobivanje kompetence omogočili še eni mag.farm. Dve mag.farm. s to kompetenco pa sta v letu 2016 pridobili še naziv regijske mentorice za PUZ.

V zavodu imamo 4 mentorice, ki z vsakoletnim dodatnim izobraževanjem (tudi s področja andragoško-pedagoških znanj) ohranjajo kompetenco mentorja.

Nasploh lahko ugotovimo, da se zaposleni v Koroški lekarni, kljub intenzivni delovni obremenitvi, redno udeležujejo vseh oblik funkcionalnega izobraževanja tako s področja strokovnega izobraževanja kot tudi s področja drugih znanj. S tem zaposleni v našem zavodu izkazujejo svojo poklicno profesionalnost in odgovornost do izzivov, ki jih sodoben čas nalaga lekarniški dejavnosti ter razvijajo svoje kompetence.

Smo pa bili tudi v letu 2016 racionalni na področju izobraževanja. Kar nekaj oblik izobraževanja smo organizirali skupaj z Lekarno Velenje in Lekarno Mozirje (porazdelitev stroškov) ter organizacijo predavanj za Koroško lekarno v našem okolju.

Omogočili smo tudi udeležbo 1 mag.farm. na mednarodnem kongresu farmacevtov (FIP). S tem želimo uspešno slediti razvoju lekarniške dejavnosti v Evropi in širše.

V zavodu spodbujamo zaposlene, da svoje poglobljeno strokovno znanje posredujejo širši laični javnosti.

Tako smo v letu 2016 pripravili 7 predavanj za različna društva na Koroškem, 6 strokovnih prispevkov na Koroškem radiu, objavo strokovnih člankov na naši spletni strani in pripravo knjižice Zbir nasvetov Koroške lekarne. Bili smo tudi aktivni predavatelji na delavnicah, ki jih je organizirala Lekarniška zbornica Slovenije in aktivno sodelovali v okviru predavanj Koroškega zdravniškega društva.

Za pokritje stroškov seminarjev in drugih oblik izobraževanja smo v Koroški lekarni v letu 2016 namenili 25.816 €. V primerjavi z letom 2015 se je strošek povečal za 11,8 %, predvsem zaradi izobraževanja zaposlenih v zvezi s pridobitvijo dodatnih znanj pri izvajanju kognitivnih storitev.

2.6.7. Učni zavod –realizacija nalog

Naziv učnega zavoda je bil Koroški lekarni podeljen s strani Ministrstva za zdravje z in z odločbo številka 1611-66/ 2016-4 z dne 29.11.2016 podaljšan še za 5 let.

Izpolnjevati smo morali zahteve pravilnika (ustrezne kadrovske, informacijske in prostorske pogoje).

Konec leta 2003 smo bili s strani Ministrstva za zdravje z odločbo številka 165-46/2002-54 imenovani tudi za izvajanje programa specializacij za farmacevte, iz lekarniške farmacije.

Kot učni zavod imamo ustrezne pogoje za opravljanje programa pripravništva za poklic farmacevtski tehnik in programa pripravništva za poklic magister farmacije.

V letu 2016 sta program pripravništva za poklic farmacevtski tehnik opravila dva farmacevtska tehnika ter pripravništvo za poklic mag.farm. en mag.farm.

Imamo tudi vse kompetence, da se v našem zavodu opravljajo s programom določene učne prakse, tako za dijake srednjih farmacevtskih šol (5 dijakov) in študente Fakultete za farmacijo (3 študentje).

Zaradi že omenjenih ukrepov na področju zaposlovanja je bilo težko pripraviti realen kadrovski plan za naslednjih 5 let.

Vsekakor pa bo na osnovi minimalnih kadrovskih standardov ob tem, da se v lekarniško dejavnost uvajajo nove storitve, potrebno poskrbeti za ustrezno kadrovsko planiranje in tudi realizacijo tega planiranja.

V Koroški lekarni bi radi tudi v bodoče z ustreznim pristopom v okviru kompetenc učnega zavoda sokreirali svoj bodoči strokovni kader.

2.7. Analiza opravljenega delovnega programa

V Sloveniji je v veljavi t.i. storitveni sistem. Lekarniške storitve so opredeljene v seznamu lekarniških storitev, ki je bil uveljavljen leta 1979. Seznam je priloga Področnega dogovora za lekarniško dejavnost.

Farmacevtsko delo v lekarni zajema splošna opravila (vročitev zdravila z ustreznim svetovanjem o pravilni in varni uporabi, obdelava recepta in naročilnic) , izdelavo magistralnih zdravil in izdelavo galenskih pripravkov.

Relativno vrednotenje posamezne storitve temelji na minimalno potrebni izobrazbi izdajalca storitve, povprečno potrebnega časa in relativnega razmerja med izvajalci.

Menimo, da je čisti storitveni sistem postal glede na sodobno merjenje storilnosti delavcev z visoko izobrazbo, neprimeren, in ne motivira zaposlenih. Najboljša rešitev bi bila vpeljava maržno - storitvenega sistema, tudi zaradi vedno več kognitivnih storitev mag.farmacije.

Vedno več evropskih držav se odloča za tak sistem vrednotenja lekarniškega dela.

V letu 2016 je bilo opravljenih 591.147,42 točk, kar je za 2,10 % več kot leta 2015 ter za 1,63 % več od postavljenega plana.

Opravljene storitve pri izdaji zdravil na recept so v primerjavi s storitvami v letu 2015 višje za 2,94 % in predstavljajo 83,2 % vseh opravljenih storitev, 11,9 % predstavljajo opravljene storitve pri izdaji zdravil brez recepta - v primerjavi z letom 2015 so primerljive, 3,5 % predstavljajo opravljene storitve pri izdelavi galenskih pripravkov in 1,4 % opravljene storitve pri izdaji zdravil in blaga na naročilnice.

Od leta 2001 do leta 2010 so storitve pri izdaji zdravil na recept naraščale, v letu 2011 pa je prišlo do upada, ki se je nadaljevalo v leto 2012 in se je v letu 2013 stabiliziralo ter v letu 2014 ohranjalo to vrednost. Za leti 2015 in 2016 pa lahko ugotovljamo zopet rast.

Kljub odgovornemu ravnanju in zavedanju prebivalcev Koroške regije po preventivi in samozdravljenju z našo pomočjo, je zaradi padanja kupne moči izdaja zdravil brez recepta upadla, kar se je izrazito pokazalo že v letu 2012, v letu 2013 pa se je ta negativni trend nadaljeval z nekoliko manjšo dinamiko. Tako v letih 2014, 2015 in 2016 ne zaznavamo več padca pri izdaji zdravil brez Rp.

Pri primerjavi opravljenih storitev po posameznih organizacijskih enotah Koroške lekarne ugotovljamo, da je rast oziroma padec obsega točk različen, to pa predvsem zaradi pomanjkanja zdravnikov po posameznih krajih, zaradi različne kupne moči in vpliva konkurence.

Na podlagi Dogovora 2016 je ZZZS v letu 2016 planiral enak obseg storitev za izdajo zdravil s pozitivne in vmesne liste na zelen recept kot je bil realiziran v letu 2015 in sicer 14.533.932 točk. Po podatkih objavljenih na spletnih straneh zavoda je bilo

skupno realiziranih 14.854.040 točk, kar je v primerjavi z realizacijo leta 2015 in s planom več za 2,2 %. V Koroški lekarni znaša rast teh storitev 3,01 %.

Iz objavljenih podatkov ZZZS je za Koroško lekarno v letu 2016 evidentiranih 479.013 točk. Evidentirane točke predstavljajo v okviru Območne enote Ravne na Koroškem 50,3 % delež, na republiškem nivoju pa predstavljajo naše opravljene storitve 3,22 % delež.

Ugotovimo lahko, da je v primerjavi z letom 2015 ostal delež enak.

V letu 2016 smo začeli z vpeljavo kognitivne storitve Pregled uporabe zdravil.

Iz pilotnega projekta smo v mesecu decembru prešli v izvajanje te storitve v lekarnah Ravne na Koroškem, Radlje ob Dravi in Dravograd.

V drugi polovici leta smo tudi v vseh o.e. lekarnah beležili intervencije, ki jih opravi mag.farm. pri izdaji zdravil na recept. Detektirali smo preko 500 intervencij, več kot dve tretjini je administrativnih, ena tretjina strokovnih.

Svojim pacientom smo omogočili tudi brezplačno tehtanje s svetovanjem, 3174-krat in merjenje krvnega tlaka s svetovanjem, 1534-krat.

2.8. Poročilo o investicijskih vlaganjih

V okviru vlaganj v letu 2016 smo namenili za nepremičnine 9.968 €, za opremo za opravljanje dejavnosti 21.025 €, laboratorijsko opremo 1.971 €, za opremo s področja informacijske tehnologije 21.684 € in za drugo opremo 5.220 €.

V letu 2016 smo uspeli v lekarni Prevalje in Črna na Koroškem preurediti materialko, prevzem in garderobo.

V lekarni Vuzenica smo poskrbeli za izdelavo nadstreška in urediti odvodnjavanje pri vhodu v lekarno.

Tudi v letu 2016 smo za vlaganje izkoristili lastne vire.

Iz Obrazca 2 - Poročilo o investicijskih vlaganjih 2016 je razvidno, da nismo realizirali vseh načrtovanih investicijskih vlaganj.

Izmed večjih nerealiziranih investicij je ostala izvedba avtomatiziranega skladišča za lekarno Ravne na Koroškem. Ker se na trgu pojavlja več ponudnikov, bo potrebno ponudbe temeljito proučiti in temu ustrezno izbrati najugodnejšega ponudnika.

V okviru neizvedenih investicij je ostalo tudi nekaj drugih investicijskih vlaganj, ki so bila s strani Sveta Koroške regije že potrjena, nismo pa jih uspeli še realizirati.

To pomeni, da moramo tudi v bodoče imeti zaradi nujnih posodobitev dovolj lastnih likvidnih sredstev.

Na visoko odpisanost opreme smo že opozorili pod točko 3.2. Pisno pojasnilo k bilanci stanja.

Ponovno ugotavljamo, da so presežki ustvarjeni v javnih lekarniških zavodih nujno potrebni za razvoj lekarniške dejavnosti.

S presežki javni lekarniški zavodi zagotavljamo nakup prostorov in opreme, uvajanje novih tehnologij, omogočamo pa tudi strokovna izobraževanja strokovnih delavcev.

Ustvarjeni presežek in tako možnost vlaganja v razvoj dejavnosti nam omogoča primerna velikost zavoda, racionalna organiziranost v smislu enotne skupne službe, fleksibilnost kadra in enovita poslovna politika vodenja zalog.

3. PROBLEMI PRI POSLOVANJU ZAVODA

Pri poslovanju nam pomembno usodo krojijo predvsem pogoji poslovanja dogovorjeni z ZZZS.

V letu 2013 smo sklenili Pogodbo o izvajanju programa lekarniških storitev za obdobje 2013 – 2017.

Na podlagi sklenjene pogodbe oziroma Splošnega dogovora za pogodbeno leto 2016, so bila v finančnem načrtu za leto 2016 upoštevana naslednja osnovna izhodišča :

- letni obseg lekarniških storitev predpisanih na recept 465.001 €
- planska letna vrednost programa lekarniških storitev za leto 2016 1.343.868 €
- planska letna vrednost programa dežurne službe za leto 2016 53.181 €
- planska cena točke za lekarniško storitev 2016 2,88 €
- število kadra 45,22

Pogoji poslovanja za leto 2016 so bili tudi določeni z Aneksom št. 9, 10, 11, 12 in 13 k Pogodbi o izdaji (izposoji), servisiranju in vzdrževanju medicinskih pripomočkov na naročilnice v breme obveznega zdravstvenega zavarovanja, sklenjene z ZZZS in Pogodbo o sodelovanju pri izvajanju prostovoljnega zdravstvenega zavarovanja na področju dopolnilnih zavarovanj.

Med pomembnejšimi ukrepi, ki se nanašajo na Splošni dogovor oziroma lekarniško dejavnost, velja predvsem omeniti bistveno zvišanje cen lekarniških storitev v obdobju med 1.6. in 31.12.2016. Ukrep je tako povzročil dvig vrednosti lekarniške točke z 2,76 € na 2,98 € do konca leta 2016.

Glede na to, da je bil dvig vrednosti točke v drugi polovici leta posledica začasnega ukrepa Vlade Republike Slovenije o splošnem dvigu vrednosti cen zdravstvenih

storitev, se je vrednost točke s 1.1.2017 v lekarniški dejavnosti ponovno znižala in trenutno znaša 2,84 €.

Na splošno pa velja omeniti, da je Splošni dogovor za leto 2016 med pomembnimi novostmi prinesel dodatna sredstva za zaposlitev magistrov farmacije zaradi izvajanja terapevtskih skupin zdravil, potrjene nove lestvice regresa za javni sektor in potrditev programa farmacevtskega svetovanja, ki ga bodo ambulate farmacevtov svetovalcev izvajale v zdravstvenih domovih.

Glede na to, da se na pogajanjih pogovarja le o stroških javne zdravstvene blagajne in so finančni kriteriji vse pogosteje glavno merilo za varčevanje v zdravstvu, se pojavlja vprašanje ali se Splošni dogovor še lahko imenuje partnerski dogovor.

Politika in celotna družba se bo morala enostavno odločiti ali se bo ohranil dosežen standard zdravstvenih storitev in se bodo za ta standard zagotovila sredstva, ali pa bodo morali pristojni prevzeti politično odgovornost in državljanom povedati, da se obseg zdravstvenih storitev krči, saj sedanjega ni več mogoče financirati.

Nižanje kalkulativnih elementov in vpliv na cene lekarniških storitev smo ponazorili že pri točki 2.5. (Ocena uspeha v primerjavi s preteklimi leti).

Kot smo že omenili, lekarne poslujemo po takoimenovanem storitvenem sistemu.

Torej k ceni zdravil, ki jo določi država, prištejemo vrednost storitve, ki po že omenjenih izhodiščih, predstavlja tako izračunan zaslužek manj kot 10 % pribitka na ceno zdravila.

V letih 1961 - 1968 je bila lekarniška marža, ki so jo določile občine še od 30 - 40 %.

Leta 1968 je Izvršni svet RS Slovenije s posebnim odlokom znižal maržo na 24 %, nato pa se je znižala še dvakrat, najprej na 18 %, leta 1974 pa na 16 %.

Kot ugotavljamo je » naša marža « preračunana iz storitev še vedno nižja od leta 2004, v primerjavi z Evropo pa smo daleč pod povprečjem.

Zavod za zdravstveno zavarovanje in proračun plača lekarnam izdana zdravila in opravljene storitve in medicinske pripomočke samo na podlagi dejansko obdelanih receptov in naročilnic, kar pomeni, da se lekarnam plača dejansko opravljeno delo, po točno določeni ceni.

Da niso bili naši programi realno vrednoteni je razvidno iz naslednjih primerjav :

Za stroške dela, ki ga opredeljuje SRS 15 in vključuje poleg plač, ki pripadajo zaposlenim, tudi dajatve za socialno in pokojninsko zavarovanje, regres za letni dopust, povračila za prevoz na delo in za prehrano med delom in jubilejne nagrade, smo s sredstvi, ki smo jih dobili od ZZZS in PZZ, uspeli **pokriti le 51 % realiziranih stroškov**.

Materialne stroške, ki vključujejo tudi stroške storitev smo s sredstvi, pridobljenimi od ZZS in PZZ, uspeli **pokriti v višini 50 % dejansko realiziranih**.

Stroške amortizacije, ki odpadejo na javni del smo uspeli pokriti v višini 35 %.

Še vedno se kaže velik razkorak v pokritju stroškov amortizacije in materialnih stroškov. Pri materialnih stroških bi posebej izpostavili stroške v zvezi z izdajanjem zdravil iz hladne verige ter stroške pri izdajanju zdravil z narkotičnimi in psihotropnimi učinkovinami. V stroških je potrebno tudi nujno vključiti stroške storitev v zvezi z izvajanjem PUZ-a.

Glede ugotovljenega podfinanciranja lekarniške dejavnosti je bilo narejenih kar nekaj študij in posvetov.

V nadaljevanju navajamo nekaj ugotovitev.

Stanje financiranja lekarniške dejavnosti v Sloveniji še vedno ni primerljivo z drugimi članicami EU niti se ne spreminja v smeri, kakršen je trend v EU, kjer v državah članicah ugotavljajo, da bi morala biti lekarniški del cene zdravila sestavljen iz treh delov : **fiksnega pribitka na ceno, odstotka od cene in plačila lekarniške storitve**.

V Sloveniji pa imamo še vedno storitveni sistem, ki temelji na izvajanju in obračunavanju storitev po Zeleni knjigi iz začetka osemdesetih let prejšnjega stoletja. Storitveni sistem vrednotenja lekarniške dejavnosti ne upošteva dejanskih stroškov lekarne (materialni stroški, amortizacija, stroški zalog), ki jih ima lekarna pri opravljanju dejavnosti.

Predlagamo uvedbo novega, storitveno-maržnega sistema. Na področju storitvenega dela bi spremenili vrednotenje lekarniških storitev glede na spremembe v izvajanju in v kadrovske zasedbi, ki so se v treh desetletjih zgodile, uvedli bi vrednotenje novih kognitivnih storitev, poleg tega pa bi s spremembo Pravilnika o maloprodajnih cenah zdravil v verigo vključili tudi delež marže, ki bi ga lekarne prejele za pokrivanje materialnih stroškov, amortizacije in stroškov zalog, ki jih s sedanjim načinom financiranja ne pokrijejo.

Priprava na to spremembo vključuje predvsem veliko sodelovanja z Zavodom za zdravstveno zavarovanje Slovenije in ministrstvom za zdravje, saj je za uvedbo novega sistema potrebna podpora obeh dveh ključnih partnerjev.

Zadnji tak posvet o organiziranosti lekarniške dejavnosti v CCE regiji je bil organiziran v mesecu septembru 2015. Posvet je organizirala Lekarniška zbornica v želji, da se izmenja čimveč pozitivnih, pa tudi negativnih izkušenj različno organizirane lekarniške dejavnosti drugod po Evropi. Poudarek je bil na lastništvu lekarn, obstoju povezav, dobrih in slabih izkušnjah privatizacije, pa tudi na splošnem pogledu ureditve dejavnosti po Evropi.

Glavna ugotovitev tega posveta je bila, da je prihodnost dejavnosti v nenehnem izboljševanju kakovosti storitev in dela lekarniških farmacevtov. Poleg samega izdajanja zdravil in ustrezne strokovne obravnave teh zdravil, farmacevti težijo k celovitemu svetovalnemu pristopu, saj bodo le tako lahko bolnikom in drugim uporabnikom ponudili lekarniško obravnavo na najvišjem nivoju.

Čeprav smo se tudi v letu 2016 v Koroški lekarni trudili, da smo del nastalih odhodkov pokrili z opravljenimi storitvami na trgu oziroma z opravljenimi storitvami izven programa dela kot tudi drugimi viri, se moramo zavedati dejstva, da je potrebno predvsem skozi kalkulativna izhodišča za vrednotenje našega dela poskrbeti za bolj realno osnovo, ki nam bo tako omogočala nemoteno poslovanje tudi brez ostalih virov, ki so iz leta v leto vprašljivi in ne pomenijo stanovitnega vira pri pridobivanju sredstev.

V okviru problemov poslovanja zavoda bi radi še enkrat opozorili na pomembnost tržnih prihodkov, ki kakovostno dopolnjujejo javno službo in so najpomembnejši vir razvojnih investicij.

Tržni prihodki in v zvezi z njimi izplačana tržna delovna uspešnost je eden od pomembnih motivatorjev in pomeni plačilo za dodatno delovno obveznost zaposlenih. **Torej izplačevanje tržne delovne uspešnosti dejansko pomeni plačilo za opravljeno delo, ne pa kot posebna nagrada k opravljenemu delu.**

V celoti se tržna delovna uspešnost lekarn izplačuje iz tržnih prihodkov in ne iz presežka prihodkov nad odhodki in v ničemer ne bremeni javnih sredstev.

Na koncu te točke glede problemov pri poslovanju zavoda pa bi radi posebej izpostavili možnost za boljše vrednotenje dela lekarn tudi skozi **kognitivne storitve** (farmaceutvska intervencija, pregled uporabe zdravil, farmakoterapijski pregled), ki se oziroma se bodo izvajali v lekarnah.

Znanje, izkušnje in sposobnosti farmacevtov so široke, zato farmacevt v lekarni naj ne bi le izdajal zdravil in svetoval, temveč bi zagotovil še farmacevtske kognitivne storitve pri zdravljenju pacienta. Storitve je namenjena predvsem tistim, ki jemljejo več zdravil hkrati.

Te storitve na daljši rok prispevajo k racionalnejši rabi zdravstvenega denarja, ki ga RS namenja za zdravila.

Poudariti pa moramo, da se stvari že premikajo na bolje in da je priznavanje kompetenc za storitev FTP (farmakoterapijskega pregleda) že bilo vključeno v Splošni dogovor za leto 2016.

Tako kot drugi zdravstveni delavci zahtevajo razumne normative in pošteno plačilo za svoje delo, je tudi za nas pravi in primeren trenutek, da tudi farmacevti zahtevamo razumne normative in pošteno plačilo za svoje delo. Ne gre zanemariti, da zlasti farmacevti v javnih lekarnah dobršen del sredstev za pokrivanje stroškov evropskega primerljivega standarda kakovosti za bolnike že zdaj zagotavljamo sami.

III. ZAKLJUČEK

Lekarniška dejavnost v Republiki Sloveniji je **del primarne zdravstvene dejavnosti**. V delu svoje dejavnosti pa deluje tudi po tržnih zakonitostih.

Vendar so vse lekarniške dejavnosti namenjene uporabnikom lekarniških storitev z namenom, da z ustreznimi zalogami zdravil, strokovnimi storitvami, kakovostnimi izdelki skrbimo za njihovo zdravje.

V pravilih **Dobre lekarniške prakse** je namreč zapisano :

Namen dobre lekarniške prakse je zagotavljati, da vsi farmacevtski strokovni delavci v lekarni vsakemu pacientu ponudijo storitev primerne kakovosti. Poudarek mora biti na delovanju in svetovanju o pravilni uporabi zdravil in preostalih izdelkov za varovanje zdravja. Celovita lekarniška oskrba je usmerjena v aktivnosti za zagotavljanje zdravja in preprečevanje obolevnosti populacije. Pri zdravljenju z zdravili mora biti storitev farmacevtskega strokovnega delavca usmerjena v doseganje največje možne koristi predpisanega zdravila ob sočasnem zmanjšanju neželenih učinkov. Zagotoviti je treba delitev odgovornosti za izid zdravljenja med pacientom in vsem vpletenim strokovnim osebjem.

Poslanstvo lekarniške prakse je zagotavljati zdravila ter druge izdelke in storitve za varovanje zdravja ter pomagati ljudem in družbi, da jih najboljše uporabijo. Vsi farmacevtski strokovni delavci, zaposleni v lekarni, morajo zagotoviti, da je storitev, ki jo zagotavljajo vsakemu pacientu, primerne kakovosti.

Zato dobra lekarniška praksa zahteva, da :

- je pri vseh dejanjih dobro pacientov prva skrb
- so jedro lekarniške dejavnosti preskrba z zdravili in drugimi izdelki za varovanje zdravja, primerne informacije in nasvet za pacienta ter spremljanje učinkov uporabe
- farmacevtski strokovni delavci promovirajo ustrezno uporabo zdravil
- je cilj vsake lekarniške storitve jasno opredeljen in učinkovito posredovan vsem vpletenim

Temu poslanstvu sledimo v Koroški lekarni že vrsto let, saj si želimo, **da bi se lekarne razvile v centre upravljanja z zdravili in z zdravjem**. Zato pa morajo seveda biti dani temeljni pogoji :

- ustrezen strokovni kader, ki mu je omogočen stalen strokovni razvoj in razvoj ustreznih kompetenc
- ustrezni prostori in oprema
- stabilno poslovanje, ki omogoča razvoj in zagotavlja nemoteno preskrbo z zdravili

Veseli nas, da je te navedene ugotovitve prepoznalo tudi Ministrstvo za zdravje in jih zapisalo v nov Zakon o lekarniški dejavnosti.


Konec decembra 2016 je bil sprejet prvi izmed novih zakonov v zdravstvu, Zakon o lekarniški dejavnosti.

V letu 2017 naj bi mu sledila še vrsta novih zakonov z zdravstvenega področja (Zakon o zdravstveni dejavnosti...). Torej so določene usmeritve za razvoj lekarniške dejavnosti v bodoče začrtane in v Koroški lekarni jih bomo sprejeli kot izziv in priložnost.


Letno poročilo za leto 2016, sprejeto na 10. seji sveta zavoda, dne 28. februarja 2017.

Osebe odgovorne za pripravo letnega poročila :

Katarina KONEČNIK, oec.
VODJA II



Irena PUŠNIK, mag.farm., spec.
DIREKTORICA





Struktura zaposlenih	Št. zaposlenih na dan 31. 12. 2015	Načrtovano št. zaposlenih na dan 31. 12. 2016	Realizirano št. zaposlenih na dan 31. 12. 2016						INDEKS	
	SKUPAJ	SKUPAJ	Polni d/č	Skraj. d/č	Dopoln. delo ¹	SKUPAJ	Od skupaj (stolpec 6) kader, ki je financiran iz drugih virov ²	Od skupaj (stolpec 6) nadomeščanja ³	Real. 2016 / Real. 2015	Real. 2016 / FN 2016
									9=6/1	10=6/2
	1	2	3	4	5	6	7	8		
I. ZDRAVNIKI IN ZDRAVSTVENA NEGA (A+B)	0	0	0	0	0	0	0	0	#DEL/01	#DEL/01
A E1 - Zdravniki in zobozdravniki (1+2+3)	0	0	0	0	0	0	0	0	#DEL/01	#DEL/01
1 Zdravniki (skupaj)	0	0	0	0	0	0	0	0	#DEL/01	#DEL/01
1.1. Specialist									#DEL/01	#DEL/01
1.2. Zdravnik brez specializacije z licenco									#DEL/01	#DEL/01
1.3. Zdravnik brez specializacije / zdravnik po opravljenem sekundariatu									#DEL/01	#DEL/01
1.4. Specializant									#DEL/01	#DEL/01
1.5. Pripravnik / sekundarj									#DEL/01	#DEL/01
2 Zobozdravniki skupaj	0	0	0	0	0	0	0	0	#DEL/01	#DEL/01
2.1. Specialist									#DEL/01	#DEL/01
2.2. Zobozdravnik									#DEL/01	#DEL/01
2.3. Zobozdravnik brez specializacije z licenco									#DEL/01	#DEL/01
2.4. Specializant									#DEL/01	#DEL/01
2.5. Pripravnik									#DEL/01	#DEL/01
3 Zdravniki svetovalci skupaj	0	0	0	0	0	0	0	0	#DEL/01	#DEL/01
3.1. Višji svetnik									#DEL/01	#DEL/01
3.2. Svetnik									#DEL/01	#DEL/01
3.3. Priranj									#DEL/01	#DEL/01
B E3 - Zdravstvena nega (ZN) skupaj	0	0	0	0	0	0	0	0	#DEL/01	#DEL/01
1 Svetovalec v ZN									#DEL/01	#DEL/01
2 Samostojni strokovni delavec v ZN									#DEL/01	#DEL/01
3 Koordinator v ZN									#DEL/01	#DEL/01
4 Koordinator promocije zdravja in zdravstvene vzgoje									#DEL/01	#DEL/01
5 Medicinska sestra za področja... ⁴									#DEL/01	#DEL/01
6 Profesor zdravstvene vzgoje									#DEL/01	#DEL/01
7 Diplomirana medicinska sestra									#DEL/01	#DEL/01
8 Diplomirana babica / SMS babica v porodnem bloku IT III									#DEL/01	#DEL/01
9 Medicinska sestra - nacionalna poklicna kvalifikacija (VI. R.Z.D.)									#DEL/01	#DEL/01
10 Srednja medicinska sestra / babica									#DEL/01	#DEL/01
11 Bolničar									#DEL/01	#DEL/01
12 Pripravnik zdravstvene nege									#DEL/01	#DEL/01
II. E2 - Farmaceutski delavci skupaj	42	43	0	0	0	0	0	2	0,00	0,00
1 Farmaceut specialist konzultant									#DEL/01	#DEL/01
2 Farmaceut specialist	3	3						0,00	0,00	
3 Farmaceut	26	26						1 0,00	0,00	
4 Inženir farmacije									#DEL/01	#DEL/01
5 Farmaceutski tehnik	12	14						1 0,00	0,00	
6 Pripravniki	1								0,00	#DEL/01
7 Ostali									#DEL/01	#DEL/01
III. E4 - Zdravstveni delavci in sodelavci skupaj	0	0	0	0	0	0	0	0	#DEL/01	#DEL/01
1 Konzultant (različna področja)									#DEL/01	#DEL/01
2 Analitik (različna področja)									#DEL/01	#DEL/01
3 Medicinski biokemik specialist									#DEL/01	#DEL/01
4 Klinični psiholog specialist									#DEL/01	#DEL/01
5 Specializant (klinična psihologija, laboratorijska medicina)									#DEL/01	#DEL/01
6 Socialni delavec									#DEL/01	#DEL/01
7 Sanitari inženir									#DEL/01	#DEL/01
8 Radiološki inženir									#DEL/01	#DEL/01
9 Psiholog									#DEL/01	#DEL/01
10 Pedagog / Specialni pedagog									#DEL/01	#DEL/01
11 Logoped									#DEL/01	#DEL/01
12 Fizioterapevt									#DEL/01	#DEL/01
13 Delovni terapevt									#DEL/01	#DEL/01
14 Analitik v laboratorijski medicini									#DEL/01	#DEL/01
15 Inženir laboratorijske biomedicine									#DEL/01	#DEL/01
16 Sanitari tehnik									#DEL/01	#DEL/01
17 Zobotehnik									#DEL/01	#DEL/01
18 Laboratorijski tehnik									#DEL/01	#DEL/01
19 Voznik reševalca									#DEL/01	#DEL/01
20 Pripravnik									#DEL/01	#DEL/01
21 Ostali									#DEL/01	#DEL/01
IV. Ostali delavci iz drugih plačnih skupin ⁵	0	0	0	0	0	0	0	0	#DEL/01	#DEL/01
1 Ostali									#DEL/01	#DEL/01
V. J - Nezdravstveni delavci po področjih dela skupaj ⁶	12	12	0	0	0	0	0	0	0,00	0,00
1 Administracija (J2)									#DEL/01	#DEL/01
2 Področje informatike	1	1							0,00	0,00
3 Ekonomsko področje	3	3							0,00	0,00
4 Kadrovsko-pravno in splošno področje	1	1							0,00	0,00
5 Področje nabave									#DEL/01	#DEL/01
6 Področje tehničnega vzdrževanja									#DEL/01	#DEL/01
7 Področje prehrane									#DEL/01	#DEL/01
8 Oskrbovalne službe	7	7							0,00	0,00
9 Ostalo									#DEL/01	#DEL/01
VI. Skupaj (I. + B. + III. + IV. + V.)	54	55	0	0	0	0	0	2	0,00	0,00
VII. Preostali zaposleni, ki imajo sklenjeno pogodbo o zaposlitvi (tisti, ki so na porodniški in na bolniški odsotnosti daljši od 30 dni)	4	2							0,00	0,00
VIII. Zaposleni preko javnih del									#DEL/01	#DEL/01
IX. SKUPAJ VSI ZAPOSLENI, KI IMAJO SKLENJENO POGODBO O ZAPOSLOTVI (VI. + VII. + VIII.)	58	57	0	0	0	0	0	2	0,00	0,00

Opombe:

Od skupaj _____ zaposlenih preko javnih del, ima _____ zaposlenih tudi sklenjeno pogodbo o zaposlitvi za krajši delovni čas v breme JZZ.

Izpolnil: Irena Pušnik

Podpis odgovorne osebe: 

Tel. št.: 28750700



Naziv lekarne:

Obrazec 1 - Spremljanje kadrov 2016 - II. del

Vir financiranja zaposlenih	Realizirano število zaposlenih na dan 1. 1. 2016	Dovoljeno število zaposlenih na dan 1. 1. 2017 - izdano soglasje občine	Realizirano število zaposlenih na dan 1. 1. 2017	Real. 1. 1. 2017 / Dovoljeno po FN 1. 1. 2017
1. Državni proračun				#DEL/0!
2. Proračun občin				#DEL/0!
3. ZZS in ZPIZ	26,20	26,40	27,40	#DEL/0! 4,58 3,79
4. Druga javna sredstva za opravljanje javne službe (npr. takse, pristojbine, koncesnine, RTV- prispevek)				#DEL/0!
5. Sredstva od prodaje blaga in storitev na trgu	14,80	14,10	14,10	#DEL/0! -4,73 0,00
6. Nejavna sredstva za opravljanje javne službe in sredstva prejetih donacij	16,00	16,50	16,50	0,00
7. Sredstva EU ali drugih mednarodnih virov, vključno s sredstvi sofinanciranja iz državnega proračuna				#DEL/0!
8. Sredstva za financiranje javnih del				#DEL/0!
9. Sredstva ZZS za zdravnike pripravnike in specializante, zdravstvene delavce pripravnike, zdravstvene sodelavce pripravnike in sredstva raziskovalnih projektov in programov ter sredstva za projekte in programe, namenjena za internacionalizacijo in kakovost v izobraževanju in znanosti (namenska sredstva)	1,00	1,00		-100,00
10. Sredstva za zaposlene na podlagi Zakona o ukrepih za odpravo posledic žleda med 30. januarjem in 10. februarjem 2014 (Uradni list RS, št. 17/14)				#DEL/0!
11. Skupno število vseh zaposlenih (od 1. do 10. točke)	58,00	58,00	58,00	0,00
12. Skupno število zaposlenih pod točkami 1, 2, 3 in 4	26,20	26,40	27,40	4,58
13. Skupno število zaposlenih pod točkami 5, 6, 7, 8, 9 in 10	31,80	31,60	30,60	-3,77 -3,16

Opombe:

izpolnil: Irena Pušnik

tel. št.: 028750700

Podpis odgovorne osebe:



VRSTE INVESTICIJ ¹	Realizacija za obdobje od 1. 1. do 31. 12. 2015	Finančni načrt za obdobje od 1. 1. do 31. 12. 2016	Realizacija za obdobje od 1. 1. do 31. 12. 2016	Indeks	
				Real. 2016 / Real. 2015	Real. 2016 / FN 2016
I. NEOPREDMETENA SREDSTVA	1.430	16.600	3.186	222,80	19,19
1 Programska oprema (licence, rač. programi)	1.430	16.600	3.186	222,80	19,19
2 Ostalo	0	0	0	#DEL/0!	#DEL/0!
II. NEPREMIČNINE	750	89.750	9.968	1.329,07	11,11
1 Zemljišča	0	0	0	#DEL/0!	#DEL/0!
2 Zgradbe	750	89.750	9.968	1.329,07	11,11
III. OPREMA (A + B)	80.659	343.790	46.714	57,92	13,59
A Medicinska oprema	8.908	43.540	1.971	22,13	4,53
1 Laboratorijska oprema	8.908	43.540	1.971	22,13	4,53
2 Drugo (vrednost nad 40.000 EUR)	0	0	0	#DEL/0!	#DEL/0!
3 Drugo (vrednost pod 40.000 EUR)	0	0	0	#DEL/0!	#DEL/0!
B Nemedicinska oprema	71.751	300.250	44.743	62,36	14,90
1 Informacijska tehnologija	30.797	20.500	21.684	70,41	105,78
2 Drugo	40.954	279.750	23.059	56,30	8,24
V. INVESTICIJE SKUPAJ (I + II + III)	82.839	450.140	59.868	72,27	13,30

VIRI FINANCIRANJA	Realizacija za obdobje od 1. 1. do 31. 12. 2015	Finančni načrt za obdobje od 1. 1. do 31. 12. 2016	Realizacija za obdobje od 1. 1. do 31. 12. 2016	Indeks	
				Real. 2016 / Real. 2015	Real. 2016 / FN 2016
I. NEOPREDMETENA SREDSTVA	1.430	16.600	3.186	222,80	19,19
1 Amortizacija	1.430	16.600	3.186	222,80	19,19
2 Lastni viri (del presežka)	0	0	0	#DEL/0!	#DEL/0!
3 Sredstva ustanovitelja	0	0	0	#DEL/0!	#DEL/0!
4 Leasing	0	0	0	#DEL/0!	#DEL/0!
5 Posojila	0	0	0	#DEL/0!	#DEL/0!
6 Donacije	0	0	0	#DEL/0!	#DEL/0!
7 Drugo	0	0	0	#DEL/0!	#DEL/0!
II. NEPREMIČNINE	750	89.750	9.968	1.329,07	11,11
1 Amortizacija	750	89.750	9.968	1.329,07	11,11
2 Lastni viri (del presežka)	0	0	0	#DEL/0!	#DEL/0!
3 Sredstva ustanovitelja	0	0	0	#DEL/0!	#DEL/0!
4 Leasing	0	0	0	#DEL/0!	#DEL/0!
5 Posojila	0	0	0	#DEL/0!	#DEL/0!
6 Donacije	0	0	0	#DEL/0!	#DEL/0!
7 Drugo	0	0	0	#DEL/0!	#DEL/0!
III. NABAVA OPREME (A + B)	80.659	343.790	46.714	57,92	13,59
A Medicinska oprema	8.908	43.540	1.971	22,13	4,53
1 Amortizacija	8.908	13.150	1.971	22,13	14,99
2 Lastni viri (del presežka)	0	30.390	0	#DEL/0!	0,00
3 Sredstva ustanovitelja	0	0	0	#DEL/0!	#DEL/0!
4 Leasing	0	0	0	#DEL/0!	#DEL/0!
5 Posojila	0	0	0	#DEL/0!	#DEL/0!
6 Donacije	0	0	0	#DEL/0!	#DEL/0!
7 Drugo	0	0	0	#DEL/0!	#DEL/0!
B Nemedicinska oprema	71.751	300.250	44.743	62,36	14,90
1 Amortizacija	71.751	0	44.743	62,36	#DEL/0!
2 Lastni viri (del presežka)	0	300.250	0	#DEL/0!	0,00
3 Sredstva ustanovitelja	0	0	0	#DEL/0!	#DEL/0!
4 Leasing	0	0	0	#DEL/0!	#DEL/0!
5 Posojila	0	0	0	#DEL/0!	#DEL/0!
6 Donacije	0	0	0	#DEL/0!	#DEL/0!
7 Drugo	0	0	0	#DEL/0!	#DEL/0!
IV. VIRI FINANCIRANJA SKUPAJ (I + II + III)	82.839	450.140	59.868	72,27	13,30
1 Amortizacija	82.839	119.500	59.868	72,27	50,10
2 Lastni viri (del presežka)	0	330.640	0	#DEL/0!	0,00
3 Sredstva ustanovitelja	0	0	0	#DEL/0!	#DEL/0!
4 Leasing	0	0	0	#DEL/0!	#DEL/0!
5 Posojila	0	0	0	#DEL/0!	#DEL/0!
6 Donacije	0	0	0	#DEL/0!	#DEL/0!
7 Drugo	0	0	0	#DEL/0!	#DEL/0!

AMORTIZACIJA	Realizacija za obdobje od 1. 1. do 31. 12. 2015	Finančni načrt za obdobje od 1. 1. do 31. 12. 2016	Realizacija za obdobje od 1. 1. do 31. 12. 2016	Indeks	
				Real. 2016 / Real. 2015	Real. 2016 / FN 2016
I. Priznana amortizacija v ceni storitev ³	112.419	119.500	112.956	100,48	94,52
II. Obračunana amortizacija	186.969	197.843	181.843	97,26	91,91
III. Razlika med priznano in obračunano amortizacijo	74.550	78.343	68.887	92,40	87,93
IV. Porabljena amortizacija	82.839	119.500	59.868	72,27	50,10

Opombe:

Zpolnil: Katarina Konečnik, vodja uprave

Podpis odgovorne osebe:

Tel. št.: 02 8750 701



VRSTE INVESTICIJ ¹	Realizacija za obdobje od 1. 1. do 31. 12. 2015	Finančni načrt za obdobje od 1. 1. do 31. 12. 2016	Realizacija za obdobje od 1. 1. do 31. 12. 2016	Indeks	
				Real. 2016 / Real. 2015	Real. 2016 / FN 2016
I. NEOPREDELJENA SREDSTVA	1.430	16.600	3.188	222,80	19,19
1 Programska oprema (licence, rač. programi)	1.430	16.600	3.188	222,80	19,19
2 Ostalo	0	0	0	#DEL/01	#DEL/01
II. NEKRETNOSTNE	780	89.750	9.988	1.329,07	11,11
1 Zemljišča	0	0	0	#DEL/01	#DEL/01
2 Zgradbe	780	89.750	9.988	1.329,07	11,11
III. NEKRETNOSTNE (A + B)	80.899	343.790	48.714	57,92	13,89
A Medicinska oprema	8.908	43.540	1.971	22,13	4,63
1 Laboratorijska oprema	8.908	43.540	1.971	22,13	4,63
2 Drugo (vrednost nad 40.000 EUR)	0	0	0	#DEL/01	#DEL/01
3 Drugo (vrednost pod 40.000 EUR)	0	0	0	#DEL/01	#DEL/01
B Nemedicinska oprema	71.751	300.250	44.743	62,36	14,90
1 Informacijska tehnologija	30.797	20.500	21.684	70,41	106,78
2 Drugo	40.954	279.750	23.059	56,30	8,24
IV. INVESTICIJSKI SKUPAJ (I + II + III)	82.839	480.140	59.868	72,27	13,30

VIRI FINANCIRANJA	Realizacija za obdobje od 1. 1. do 31. 12. 2015	Finančni načrt za obdobje od 1. 1. do 31. 12. 2016	Realizacija za obdobje od 1. 1. do 31. 12. 2016	Indeks	
				Real. 2016 / Real. 2015	Real. 2016 / FN 2016
I. NEOPREDELJENA SREDSTVA	1.430	16.600	3.188	222,80	19,19
1 Amortizacija	1.430	16.600	3.188	222,80	19,19
2 Lastni viri (del presežka)	0	0	0	#DEL/01	#DEL/01
3 Sredstva ustanovitelja	0	0	0	#DEL/01	#DEL/01
4 Leasing	0	0	0	#DEL/01	#DEL/01
5 Posojila	0	0	0	#DEL/01	#DEL/01
6 Donacije	0	0	0	#DEL/01	#DEL/01
7 Drugo	0	0	0	#DEL/01	#DEL/01
II. NEKRETNOSTNE	780	89.750	9.988	1.329,07	11,11
1 Amortizacija	780	89.750	9.988	1.329,07	11,11
2 Lastni viri (del presežka)	0	0	0	#DEL/01	#DEL/01
3 Sredstva ustanovitelja	0	0	0	#DEL/01	#DEL/01
4 Leasing	0	0	0	#DEL/01	#DEL/01
5 Posojila	0	0	0	#DEL/01	#DEL/01
6 Donacije	0	0	0	#DEL/01	#DEL/01
7 Drugo	0	0	0	#DEL/01	#DEL/01
III. NEKRETNOSTNE (A + B)	80.899	343.790	48.714	57,92	13,89
A Medicinska oprema	8.908	43.540	1.971	22,13	4,63
1 Amortizacija	8.908	43.540	1.971	22,13	4,63
2 Lastni viri (del presežka)	0	30.390	0	#DEL/01	0,00
3 Sredstva ustanovitelja	0	0	0	#DEL/01	#DEL/01
4 Leasing	0	0	0	#DEL/01	#DEL/01
5 Posojila	0	0	0	#DEL/01	#DEL/01
6 Donacije	0	0	0	#DEL/01	#DEL/01
7 Drugo	0	0	0	#DEL/01	#DEL/01
B Nemedicinska oprema	71.751	300.250	44.743	62,36	14,90
1 Amortizacija	71.751	0	44.743	62,36	#DEL/01
2 Lastni viri (del presežka)	0	300.250	0	#DEL/01	0,00
3 Sredstva ustanovitelja	0	0	0	#DEL/01	#DEL/01
4 Leasing	0	0	0	#DEL/01	#DEL/01
5 Posojila	0	0	0	#DEL/01	#DEL/01
6 Donacije	0	0	0	#DEL/01	#DEL/01
7 Drugo	0	0	0	#DEL/01	#DEL/01
IV. VIRI FINANCIRANJA SKUPAJ (I + II + III)	82.839	480.140	59.868	72,27	13,30
1 Amortizacija	82.839	119.500	59.868	72,27	50,10
2 Lastni viri (del presežka)	0	330.640	0	#DEL/01	0,00
3 Sredstva ustanovitelja	0	0	0	#DEL/01	#DEL/01
4 Leasing	0	0	0	#DEL/01	#DEL/01
5 Posojila	0	0	0	#DEL/01	#DEL/01
6 Donacije	0	0	0	#DEL/01	#DEL/01
7 Drugo	0	0	0	#DEL/01	#DEL/01

AMORTIZACIJA	Realizacija za obdobje od 1. 1. do 31. 12. 2015	Finančni načrt za obdobje od 1. 1. do 31. 12. 2016	Realizacija za obdobje od 1. 1. do 31. 12. 2016	Indeks	
				Real. 2016 / Real. 2015	Real. 2016 / FN 2016
I. Priznana amortizacija v ceni storitev ³	112.419	119.500	112.958	100,48	94,52
II. Obračunana amortizacija	186.889	197.843	181.843	97,28	91,91
III. Razlika med priznano in obračunano amortizacijo	74.550	78.343	69.887	92,40	87,93
IV. Porabljena amortizacija	82.839	119.500	69.888	72,27	50,10

Opombe:

Izpolnil: Katarina Konečnik, vodja uprave

Podpis odgovorne osebe:

Tel. št.: 02 8750 701




Namen	Celotna vrednost vzdrževalnih del v letu 2016 ¹	Stroški tekočega vzdrževanja (konti 461)	Stroški investicijskega vzdrževanja (konti 461)
Realizirana so bila naslednja vlaganja:	1 = 2 + 3	2	3
SKUPAJ:	112.672	112.672	0
1 Vzdrževanje poslovnih objektov	43.467	43.467	
2 Vzdrževanje komunikacijske opreme in računalnikov	14.912	14.912	
3 Vzdrževanje druge opreme	15.140	15.140	
4 Vzdrževanje računalniških programov	39.153	39.153	
5	0		
6	0		
7	0		
8	0		
9	0		
10	0		
11	0		
12	0		
13	0		
14	0		
15	0		
16	0		
17	0		
18	0		
19	0		
20	0		
21	0		
22	0		
23	0		
24	0		
25	0		
26	0		
27	0		
28	0		
29	0		
30	0		
31	0		
32	0		
33	0		
34	0		
35	0		
36	0		
37	0		
38	0		
39	0		
40	0		
41	0		
42	0		
43	0		
44	0		
45	0		
46	0		
47	0		
48	0		
49	0		
50	0		

Opombe:

Izpolnil: Katarina Konečnik, vodja uprave

Podpis odgovorne osebe:



Tel. št.: 02 8750 701



KOROŠKA LEKARNA

REZULTATI POSLOVANJA KOROŠKE LEKARNE ZA LETO 2016

NAZIV POSTAVKE	realizacija za I.-XII.2015	realizacija za I.-XII.2016	finančni načrt za leto 2016	indeks	indeks
				real.2016 real.2015	real.2016 FN 2016
I. CELOTNI PRIHODKI (1-4)	16.589.618,64	17.244.481,14	16.868.800,00	103,95	102,23
1. Prihodki od poslovanja (a do d)	16.577.957,83	17.240.465,01	16.864.000,00	104,00	102,23
a) Prihodki iz obveznega zdrav.zav.	7.734.131,86	8.234.976,70	7.867.000,00	106,48	104,68
b) Prihodki iz prostovoljnega zdrav.zav.	4.692.398,73	4.778.929,91	4.810.000,00	101,84	99,35
c) Prihodki od dežure	52.774,62	53.198,44	53.200,00	100,80	100,00
d) Drugi prihodki od prodaje blaga in stor.	4.098.652,62	4.173.359,96	4.133.800,00	101,82	100,96
2. Finančni prihodki	11.640,95	3.639,88	4.800,00	31,27	75,83
3. Drugi prihodki	19,86	376,25	0,00		0,00
4. Prevrednotevalni poslovni prihodki	0,00	0,00	0,00	0,00	0,00
II. CELOTNI ODHODKI (5-11)	16.167.184,68	16.868.781,00	16.579.000,00	104,34	101,75
5. Stroški blaga, materiala in stor.(a do c)	14.125.214,71	14.688.738,09	14.391.300,00	103,99	102,07
a) Nabavna vrednost prodanega blaga	13.607.088,78	14.201.570,96	13.837.900,00	104,37	102,63
b) Stroški materiala	100.505,33	92.532,49	101.700,00	92,07	90,99
c) Stroški storitev	417.620,60	394.634,64	451.700,00	94,50	87,37
6. Stroški dela (a do c)	1.895.232,12	2.032.732,84	2.032.600,00	107,26	100,01
a) Plače zaposlenih in nad.plač	1.535.503,46	1.621.375,75	1.629.000,00	105,59	99,53
b) Prisp.delodaj.za social.varnost	245.873,75	263.247,51	260.000,00	107,07	101,25
c) Drugi stroški dela	113.854,91	148.109,58	143.600,00	130,09	103,14
7. Amortizacija	112.419,39	112.956,19	119.500,00	100,48	94,52
8. Drugi stroški in rezervacije	34.277,89	34.289,51	35.600,00	100,03	96,32
9. Finančni odhodki	7,21	33,98	0,00	471,29	0,00
10. Drugi odhodki	33,36	30,23	0,00	90,62	0,00
11. Prevrednotevalni poslovni odhodki	0,00	0,00	0,00	0,00	0,00
III. PRESEŽEK PRIHODKOV	422.433,96	375.700,30	289.800,00	88,94	129,64
12. Davek od dohodka	39.922,73	36.429,07	39.200,00	91,25	92,93
IV. PRESEŽEK PRIHODKOV brez davka	382.511,23	339.271,23	250.600,00	88,70	135,38

KOROŠKA LEKARNA

POROČILO O OPRAVLJENIH STORITVAH ZA LETO 2016

Zdravila na recept

LEKARNE	Real. točke	Struk.	Real. točke	Struk.	Plan točk	Struk.	Indeks	
	I. -XII. 2015	real. 15	I. -XII. 2016	I. 2016	za I. 2016	plana	1-12-16/15	1-12-16/PL
RAVNE	96.122,65	86,37	98.275,50	87,28	96.603,26	86,49	102,24	101,73
PREVALJE	31.915,05	85,68	32.683,96	86,12	32.074,63	85,86	102,41	101,90
MEŽICA	24.658,77	87,34	26.598,45	87,18	24.782,06	87,49	107,87	107,33
ČRNA	21.940,15	90,58	22.090,99	90,84	22.049,85	90,70	100,69	100,19
RADLJE	68.624,99	82,59	69.579,03	82,27	68.968,11	82,78	101,39	100,89
VUZENICA	32.535,23	88,26	34.399,13	88,37	32.697,91	88,40	105,73	105,20
DRAVOGRAD	50.312,31	84,84	52.162,45	85,21	50.563,87	85,01	103,68	103,16
SLOV. GRADEC	65.880,41	82,66	70.055,14	82,33	71.800,00	82,91	106,34	97,57
MISLINJA	22.558,24	84,59	22.603,68	84,98	22.671,03	84,76	100,20	99,70
PODVELKA	6.403,75	86,67	7.936,55	88,49	6.435,77	86,84	123,94	123,32
KTC	56.776,51	82,10	55.399,49	82,82	52.450,00	82,45	97,57	105,62
SKUPAJ	477.728,06	82,51	491.784,37	83,19	481.096,49	82,71	102,94	102,22

Zdravila brez recepta

LEKARNE	Real. točke	Struk.	Real. točke	Struk.	Plan točk	Struk.	Indeks	
	I. -XII. 2015	real. 15	I. -XII. 2016	I. 2016	za I. 2016	plana	1-12-16/15	1-12-16/PL
RAVNE	8.797,74	7,90	8.796,43	7,81	8.709,76	7,80	99,99	101,00
PREVALJE	5.099,28	13,69	4.975,03	13,11	5.048,29	13,51	97,56	98,55
MEŽICA	3.132,99	11,10	3.330,75	10,92	3.101,66	10,95	106,31	107,39
ČRNA	2.153,34	8,89	2.054,32	8,45	2.131,81	8,77	95,40	96,37
RADLJE	12.125,21	14,59	11.870,82	14,04	12.003,96	14,41	97,90	98,89
VUZENICA	3.951,95	10,72	4.103,24	10,54	3.912,43	10,58	103,83	104,88
DRAVOGRAD	7.208,80	12,16	7.159,20	11,69	7.136,71	12,00	99,31	100,32
SLOV. GRADEC	12.673,43	15,90	13.554,40	15,93	13.651,00	15,76	106,95	99,29
MISLINJA	3.489,08	13,08	3.324,95	12,50	3.454,19	12,91	95,30	96,26
PODVELKA	985,25	13,33	1.032,45	11,51	975,40	13,16	104,79	105,85
KTC	11.048,52	15,98	10.257,16	15,33	9.833,00	15,46	92,84	104,31
SKUPAJ	70.665,59	12,20	70.458,75	11,92	69.958,21	12,03	99,71	100,72

Izdaja na naročilnice

LEKARNE	Real. točke	Struk.	Real. točke	Struk.	Plan točk	Struk.	Indeks	
	I. -XII. 2015	real. 15	I. -XII. 2016	I. 2016	za I. 2016	plana	1-12-16/15	1-12-16/PL
RAVNE	3.749,64	3,37	2.827,92	2,51	3.749,64	3,36	75,42	75,42
PREVALJE	72,28	0,19	144,18	0,38	72,28	0,19	199,47	199,47
MEŽICA	104,62	0,37	168,35	0,55	104,62	0,37	160,92	160,92
ČRNA	128,17	0,53	174,59	0,72	128,17	0,53	136,22	136,22
RADLJE	1.455,74	1,75	2.086,17	2,47	1.455,74	1,75	143,31	143,31
VUZENICA	208,73	0,57	252,35	0,65	208,73	0,56	120,90	120,90
DRAVOGRAD	924,14	1,56	978,34	1,60	924,14	1,55	105,86	105,86
SLOV. GRADEC	534,37	0,67	627,44	0,74	534,37	0,62	117,42	117,42
MISLINJA	183,48	0,69	204,86	0,77	183,48	0,69	111,65	111,65
PODVELKA	0,00	0,00	0,00	0,00	0,00	0,00	0,00	0,00
KTC	790,93	1,14	783,78	1,17	790,93	1,24	99,10	99,10
SKUPAJ	8.152,10	1,41	8.247,98	1,40	8.152,10	1,40	101,18	101,18

Galenski
prijpravki

LEKARNE	Real. točke	Struk.	Real. točke	Struk.	Plan točk	Struk.	Indeks	
	I. -XII. 2015	real. 15	I. -XII. 2016	1. 2016	za 1. 2016	plana	1-12-16/15	1-12-16/PL
RAVNE	2.627,76	2,36	2.694,91	2,39	2.627,76	2,35	102,56	102,56
PREVALJE	163,00	0,44	146,31	0,39	163,00	0,44	89,76	89,76
MEŽICA	338,19	1,20	413,28	1,35	338,19	1,19	122,20	122,20
ČRNA	0,00	0,00	0,00	0,00	0,00	0,00	0,00	0,00
RADLJE	889,86	1,07	1.033,93	1,22	889,86	1,07	116,19	116,19
VUZENICA	167,58	0,45	170,51	0,44	167,58	0,45	101,75	101,75
DRAVOGRAD	854,79	1,44	916,76	1,50	854,79	1,44	107,25	107,25
SLOV. GRADEC	612,78	0,77	852,93	1,00	612,78	0,71	139,19	139,19
MISLINJA	437,13	1,64	465,66	1,75	437,13	1,63	106,53	106,53
PODVELKA	0,00	0,00	0,00	0,00	0,00	0,00	0,00	0,00
KTC	537,94	0,78	449,36	0,67	537,94	0,85	83,53	83,53
GAL. LABOR.	15.839,31	2,74	13.512,67	2,29	15.839,31	2,72	85,31	85,31
SKUPAJ	22.468,34	3,88	20.656,32	3,49	22.468,34	3,86	91,94	91,94

SKUPAJ

LEKARNE	Real. točke	Struk.	Real. točke	Struk.	Plan točk	Struk.	Indeks	
	I. -XII. 2015	real. 15	I. -XII. 2016	1. 2016	za 1. 2016	plana	1-12-16/15	1-12-16/PL
RAVNE	111.297,79	100,00	112.594,76	100,00	111.690,42	100,00	101,17	100,81
PREVALJE	37.249,61	100,00	37.949,48	100,00	37.358,20	100,00	101,88	101,58
MEŽICA	28.234,57	100,00	30.510,83	100,00	28.326,53	100,00	108,06	107,71
ČRNA	24.221,66	100,00	24.319,90	100,00	24.309,83	100,00	100,41	100,04
RADLJE	83.095,80	100,00	84.569,95	100,00	83.317,67	100,00	101,77	101,50
VUZENICA	36.863,49	100,00	38.925,23	100,00	36.986,65	100,00	105,59	105,24
DRAVOGRAD	59.300,04	100,00	61.216,75	100,00	59.479,51	100,00	103,23	102,92
SLOV. GRADEC	79.700,99	100,00	85.089,91	100,00	86.598,15	100,00	106,76	98,26
MISLINJA	26.667,93	100,00	26.599,15	100,00	26.745,83	100,00	99,74	99,45
PODVELKA	7.389,00	100,00	8.969,00	100,00	7.411,17	100,00	121,38	121,02
KTC	69.153,90	100,00	66.889,79	100,00	63.611,87	100,00	96,73	105,15
GALENSKI LABORATORIJ	15.839,31	100,00	13.512,67	100,00	15.839,31	100,00	85,31	85,31
SKUPAJ	579.014,09	100,00	591.147,42	100,00	581.675,14	100,00	102,10	101,63

