



OBČINA HOČE-SLIVNICA vložnice (1)

| | |
|-----------------------|----------------------|
| Klasifikacijski znak: | Sign. zn.: |
| Prejeto: 04 .05. 2023 | Priloge: |
| Sprejel: | Vredn.: SKUPINA JHMB |
| Zavedel: | |



SNAGA



JAVNO PODJETJE
SNAGA, D. O. O.
NASIPNA ULICA 64
SI-2000 MARIBOR
+386 (0)2 620 58 00
INFO@SNAGA-MB.SI
WWW.SNAGA-MB.SI

OBČINA HOČE - SLIVNICA
Dr. Marko Soršak, župan
Pohorska cesta 15

2311 HOČE

Maribor, 03. 05. 2023

Zadeva: **Elaborat o oblikovanju cen storitev gospodarskih javnih služb ravnanja z odpadki**

Spoštovani.

Skladno z Uredbo o metodologiji za oblikovanje cen storitev obveznih občinskih gospodarskih javnih služb varstva okolja (Uradni list RS, št. 87/12, 109/12, 76/17, 78/19 in 44/22, v nadaljevanju: Uredba MEDO) in Zakona o varstvu okolja (Uradni list RS, št. 44/22, ZVO-2) je Javno podjetje Snaga, d. o. o., kot izvajalec gospodarskih javnih služb na območju občin Mestna občina Maribor, Starše, Pesnica, Kungota, Ruše, Selnica ob Dravi, Lovrenc na Pohorju, Miklavž na Dravskem polju in Hoče-Slivnica, pripravilo elaborate oblikovanja cen za izvajanje storitev obveznih občinskih gospodarskih javnih služb varstva okolja:

- zbiranje določenih vrst komunalnih odpadkov,
- obdelava določenih vrst komunalnih odpadkov,
- odlaganje ostankov predelave ali odstranjevanja komunalnih odpadkov.

Že v covidnem obdobju smo se začeli srečevati z velikimi pritiski na cene materialov in storitev. Po začetku vojne v Ukrajini pa se je omenjeno le še okrepilo. Prav tako velik delež stroškov predstavljajo stroški dela, ki se vsakoletno usklajujejo z inflacijo. Vse to je povzročilo velik stroškovni pritisk na cene storitev obveznih gospodarskih javnih služb, ki jih ni moč več blažiti.

Glavni razlog za povišanje cen komunalnih storitev je v rasti stroškov:

- zunanjih storitev,
- prevzema posameznih frakcij,
- električne energije,
- pogonskega goriva,
- inflacije,
- stroškov dela (delež rasti minimalne plače in povišanje osnovnih plač v skladu z zakonodajo).

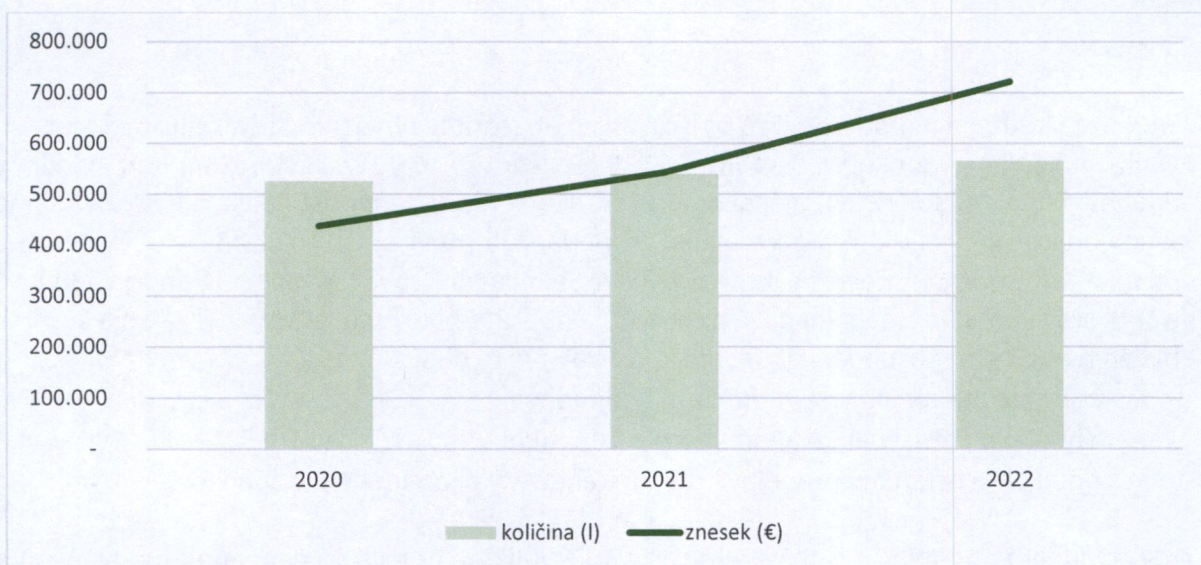
Električna energija

Največji porast stroškov energije je na področju gospodarske javne službe obdelave komunalnih odpadkov, saj se ravno pri obdelavi odpadkov v sortirnici porabi največ energije.

Strošek električne energije se je od leta 2019 povečal za pet krat, v kolikor upoštevamo ceno električne energije predpisano z Uredbo: <https://www.gov.si/novice/2022-12-30-vlada-dolocilacene-elektricne-energije-za-mikro-mala-in-srednja-podjetja/>, ki trenutno velja do junija 2023. Dvig cen električne energije na trgu pa poleg neposrednega vpliva povzroča tudi posreden vpliv na cene.

Pogonska goriva

Iz spodnjega grafa je razviden dvig cen pogonskih goriv, ki ima bistven vpliv na stroške gospodarske javne službe zbiranja odpadkov. V kolikor se bo takšen trend nadaljeval, bo slednje v prihodnjih letih pomenilo ponoven pritisk na cene izvajanja storitev.



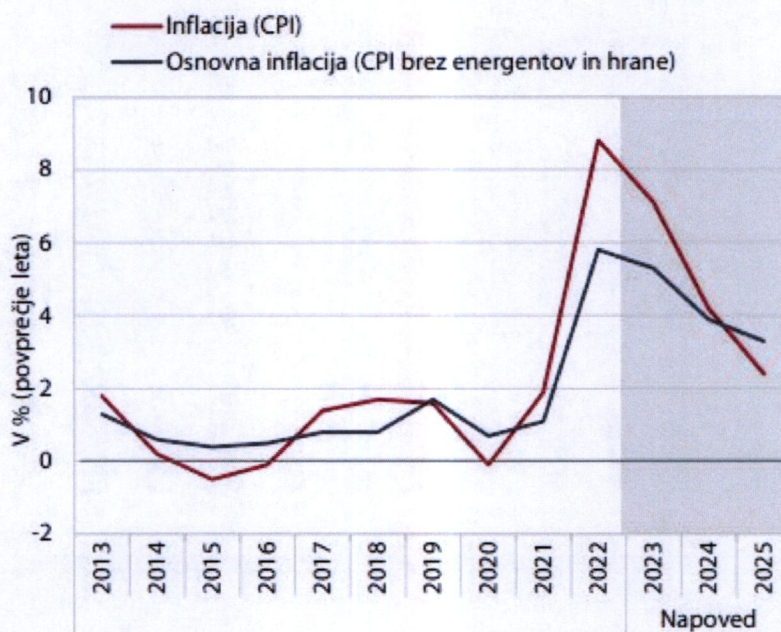
Stroški dela

Stroški dela so največja postavka med stroški, kar pomeni da vsakršna sprememba vpliva na poslovanje podjetja. V letu 2022 je bila sprejeta nova Tarifna priloga h Kolektivni pogodbi komunalnih dejavnosti (Uradni list RS, št. 137/2022), ki določa, da se najnižji zneski osnovnih plač po tarifnih razredih kolektivne pogodbe povečajo za 10 %. Sprememba se je pričela uporabljati s 1. 1. 2023. Prav tako nova Tarifna priloga določa, da se od 1. 10. 2022 zviša znesek prehrane delavca, tako da znaša 7,96 EUR na delavca.

Po napovedih UMAR-ja bo realna rast povprečne bruto plače letos rahlo pozitivna (1,1 %), proti koncu obdobja napovedi pa se bo okrepila. Pričakuje se, da bo rast povprečne plače letos višja kot lani, na kar bodo vplivali nadaljnji pritiski s trga dela ob pomanjkanju kadrov in krepitev teženj po ohranjanju kupne moči dohodka v okolju visoke inflacije, pa tudi januarско povišanje minimalne plače.



Inflacija je sredi leta 2022 dosegla najvišje ravni po skoraj 30 letih, nato se je nekoliko znižala in konec leta 2022 še vedno presegala 10 %. Letos se pričakuje postopno umirjanje inflacije, ki pa bo v povprečju ostala razmeroma visoka. (Vir: UMAR)

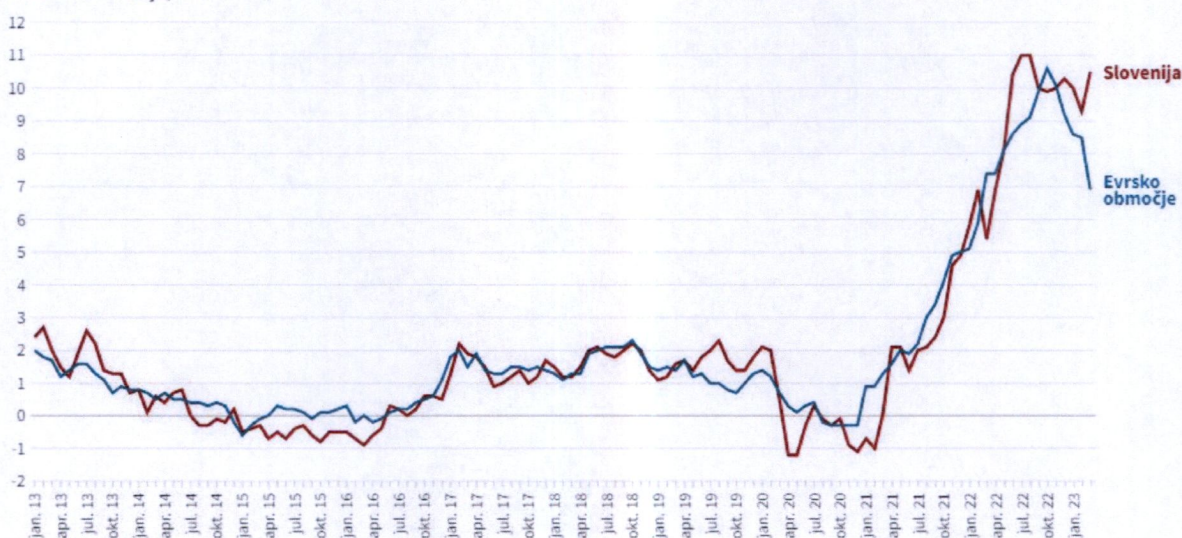


Vir: Eurostat, napoved UMAR

Med cenami življenjskih potrebščin je pomembno prispevala k inflaciji rast cen hrane.

Cene življenjskih potrebščin, marec 2023

Medletna inflacija, v %

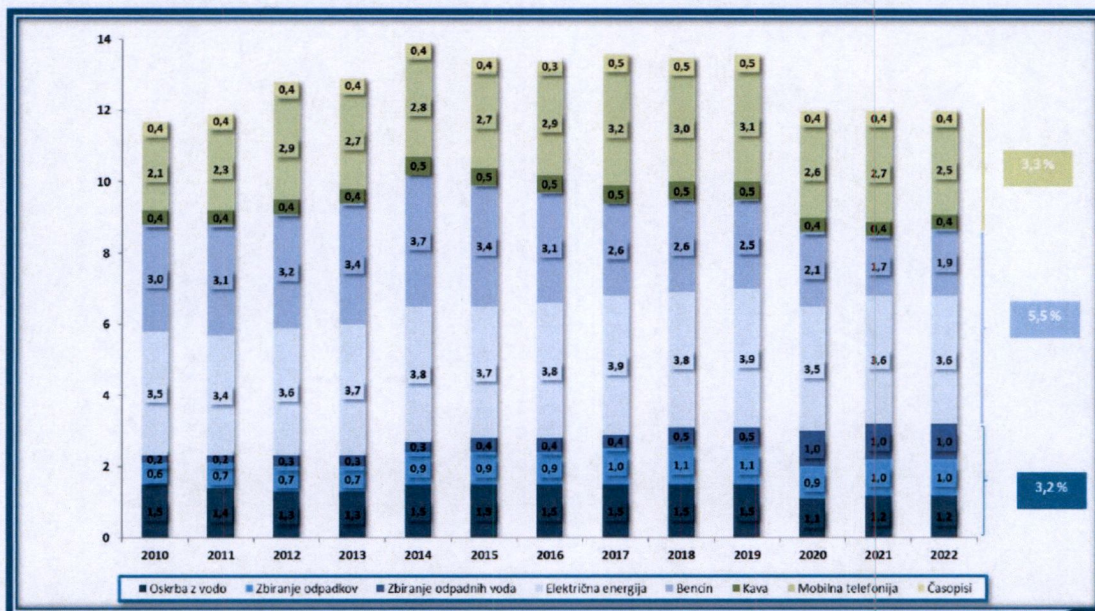


Vir: SURS, Eurostat



V nadaljevanju je prikazan delež komunalnih storitev v strukturi cen življenjskih potrebščin.

Struktura cen življenjskih potrebščin



Vir: SURS, 2023

Delež vsakodnevnih izdatkov v strukturi cen življenjskih potrebščin



Glede na vse spremembe in pritiske višjih cen na stroške je tudi Javno podjetje Snaga, d. o. o. primorano povišati cene storitev, če želimo v prihodnjem obdobju poslovati pozitivno.

V skladu s področno zakonodajo je zbiranje bioloških odpadkov javna služba, ki jo je potrebno ločeno zaračunati uporabnikom. Kot je razvidno iz tega in predhodnih elaboratov cena posode za biološke odpadke ne vključuje celotnih stroškov javne službe zbiranja bioloških odpadkov, saj se del stroškov javne službe zbiranja bioloških odpadkov, ki jih cena posode ne pokrije, prenese med stroške javne službe zbiranja komunalnih odpadkov. Zaradi vedno višjih cen prevzema bioloških odpadkov (leto 2022 115,00 €/t, leto 2023 126,50 €/t) je prišlo do prilagoditve cene iz vrednosti 2,65 EUR/mes na 4,81 EUR/mes za 120 l zabojnik.

Predlagana sprememba cen se na položnici uporabnika odraža sledeče:

MEŠANI KOMUNALNI ODPADKI

| NOVA CENA | cena za kg | sodilo | pogostost | 120 l | 240 l | 770 l | 1100 l |
|--|------------|--------|-----------|----------------|----------------|----------------|-----------------|
| cena zbiranja kom.odpadkov | 0,1447 | 0,2419 | 1,417 | 5,95 € | 11,90 € | 38,19 € | 54,56 € |
| cena stroškov javne infrastrukture kom.odpadkov | 0,0018 | 0,3121 | 1,417 | 0,10 € | 0,19 € | 0,61 € | 0,88 € |
| cena obdelave kom.odpadkov | 0,1086 | 0,2400 | 1,417 | 4,43 € | 8,86 € | 28,45 € | 40,63 € |
| cena stroškov javne infrastrukture obdelave kom.odpadkov | 0,0401 | 0,1001 | 1,417 | 0,68 € | 1,37 € | 4,38 € | 6,26 € |
| cena odlaganja kom.odpadkov | 0,3477 | 0,0056 | 1,417 | 0,33 € | 0,66 € | 2,12 € | 3,03 € |
| skupaj | | | | 11,49 € | 22,98 € | 73,76 € | 105,36 € |
| poračun | | | | -0,62 € | -1,24 € | -3,98 € | -5,68 € |
| skupaj z DDV | | | | 11,90 € | 23,81 € | 76,41 € | 109,15 € |

| OBSTOJEČA CENA | cena za kg | sodilo | pogostost | 120 l | 240 l | 770 l | 1100 l |
|--|------------|---------|-----------|----------------|----------------|----------------|-----------------|
| cena zbiranja kom.odpadkov | 0,0957 | 0,32254 | 1,417 | 5,25 € | 10,50 € | 33,68 € | 48,11 € |
| cena stroškov javne infrastrukture kom.odpadkov | 0,0013 | 0,32254 | 1,417 | 0,07 € | 0,14 € | 0,46 € | 0,65 € |
| cena obdelave kom.odpadkov | 0,1394 | 0,15521 | 1,417 | 3,68 € | 7,36 € | 23,61 € | 33,72 € |
| cena stroškov javne infrastrukture obdelave kom.odpadkov | 0,0366 | 0,12535 | 1,417 | 0,78 € | 1,56 € | 5,01 € | 7,15 € |
| cena odlaganja kom.odpadkov | 0,0704 | 0,05432 | 1,417 | 0,65 € | 1,30 € | 4,17 € | 5,96 € |
| skupaj | | | | 10,43 € | 20,86 € | 66,93 € | 95,59 € |
| skupaj z DDV | | | | 11,42 € | 22,84 € | 73,29 € | 104,67 € |

| | | | | | | | |
|---|--|--|--|---------------|---------------|---------------|---------------|
| PRIMERJAVA NOVA/OBSTOJEČA CENA (z DDV) | | | | 0,48 € | 0,97 € | 3,12 € | 4,47 € |
|---|--|--|--|---------------|---------------|---------------|---------------|

BIOLOŠKI ODPADKI

| NOVA CENA | cena za kg | sodilo | pogostost | 120 l | 240 l | 660 l |
|----------------------------|------------|--------|-----------|---------------|----------------|----------------|
| cena zbiranja bio.odpadkov | 0,0931 | 0,1203 | 3,58 | 4,81 € | 9,62 € | 26,46 € |
| skupaj | | | | 4,81 € | 9,62 € | 26,46 € |
| skupaj z DDV | | | | 5,27 € | 10,54 € | 28,98 € |

| OBSTOJEČA CENA | cena za kg | sodilo | pogostost | 120 l | 240 l | 660 l |
|----------------------------|------------|--------|-----------|---------------|---------------|----------------|
| cena zbiranja bio.odpadkov | 0,0491 | 0,1256 | 3,58 | 2,65 € | 5,30 € | 14,57 € |
| skupaj | | | | 2,65 € | 5,30 € | 14,57 € |
| skupaj z DDV | | | | 2,90 € | 5,80 € | 15,96 € |

| | | | | | | |
|---|--|--|--|---------------|---------------|----------------|
| PRIMERJAVA NOVA/OBSTOJEČA CENA (z DDV) | | | | 2,37 € | 4,73 € | 13,02 € |
|---|--|--|--|---------------|---------------|----------------|



Za lažjo primerjavo mesečnega stroška ravnanja z odpadki na posameznega uporabnika, v spodnji tabeli navajamo primerjavo mesečnega stroška na uporabnika za 120 litrski zabojnik za mešane komunalne odpadke in biološke odpadke po posameznih komunalnih podjetjih, vključno z Javnim podjetjem Snaga, d. o. o..

| Naziv podjetja | mesečni strošek 120 l zabojnika MKO (z DDV) | mesečni strošek 120 l zabojnika BIO (z DDV) | mesečni strošek skupaj |
|---|--|--|--|
| Simbio d.o.o. | 12,99 € (odvoz na 2 tedna) | 6,61 € (14-dnevni odvoz) 13,24 € (tedenski odvoz) | 24,02 € |
| Komunala Kranj d.o.o. | 11,42 € (odvoz na 3 tedne) | 8,15 € (14-dnevni odvoz) 16,28 € (tedenski odvoz) | 24,99 € |
| VOKA Snaga Ljubljana (za občino Ljubljana) | 11,11 € (odvoz na 3 tedne) | 6,59 € (tedenski odvoz) | 17,70 € |
| Komunala Slovenska Bistrica d.o.o. (za občino Sl.Bistrica) | 15,56 € (odvoz na 3 tedne) | 6,80 € | 22,36 € |
| Čisto mesto Ptuj d.o.o. (za občino Duplek) | 16,34 € (odvoz na 4 tedne) | 7,86 € | 24,20 € |
| Kostak d.d. (predlagana cena s 1.5.2023) | 15,43 € | 4,73 € | 20,16 € |
| Javno podjetje Snaga, d.o.o. (občina Hoče – Slivnica) | S poračunom 11,90 € Brez poračuna 12,58 € (odvoz na 3 tedne) | 5,27 € | S poračunom 17,17 € Brez poračuna 17,85 € |




Priložen Elaborat o oblikovanju cen izvajanja storitev obvezne občinske gospodarske službe ravnanja s komunalnimi odpadki za leto 2023 je na svoji 3. redni seji 24. 04. 2023 sprejel nadzorni svet Javnega podjetja Snaga, d.o.o.. Sklep nadzornega sveta je v prilogi tega dopisa.

Na podlagi določil Uredbe MEDO vas prosimo za čimprejšnjo obravnavo na občinskem svetu, tako da bodo skladno s sprejetim planom poslovanja za leto 2023 na Skupščini Javnega podjetja Snaga d.o.o. prilagojene cene pričele veljati s 01. 07. 2023.

Vročiti:

- naslov
- arhiv

mag. Franc Dover
direktor



Priloge:

- Elaborat o oblikovanju cen izvajanja storitev obvezne občinske gospodarske službe ravnanja s komunalnimi odpadki za leto 2023
- Veljavni cenik od 01.07.2023
- Sklep NS Javnega podjetja Snaga, d.o.o.





Elaborat o oblikovanju cen izvajanja storitev obvezne občinske gospodarske službe ravnanja s komunalnimi odpadki za leto 2023 za občine

Mestna občina Maribor, Starše, Pesnica, Kungota, Ruše, Selnica ob Dravi, Lovrenc na Pohorju, Miklavž na Dravskem polju, Hoče-Slivnica

Pripravila:

Sanja Pravda

Direktor:

mag. Franc Dover



Maribor, marec 2023

Kazalo vsebine

| | |
|---|----------|
| 1 UVOD | 4 |
| <u>1.1 VSEBINA ELABORATA</u> | 4 |
| <u>1.2 PRAVNE PODLAGE ZA IZDELAVO ELABORATA</u> | 4 |
| <u>1.3 NAMEN IZDELAVE ELABORATA</u> | 4 |
| <u>1.4 IZVAJANJE GOSPODARSKE JAVNE SLUŽBE RAVNANJA S KOMUNALNIMI ODPADKI</u> | 5 |
| <u>1.4.1 ZBIRANJE DOLOČENIH VRST KOMUNALNIH ODPADKOV</u> | 5 |
| <u>1.4.2 OBDELAVA</u> | 5 |
| <u>1.4.3 ODLAGANJE</u> | 6 |
| <u>1.5 IZHODIŠČA ZA OBLIKOVANJE CEN</u> | 6 |
| <u>1.6 SESTAVA CENE</u> | 6 |
| 2 ELEMENTI ELABORATA | 8 |
| <u>2.1 Predračunska in obračunska količina opravljenih storitev javne službe za preteklo obračunsko leto</u> | 8 |
| <u>2.1.1 Javna služba zbiranja določenih vrst komunalnih odpadkov</u> | 8 |
| <u>2.1.2 Javna služba obdelave določenih vrst komunalnih odpadkov</u> | 8 |
| <u>2.1.3 Javna služba odlaganja ostankov predelave ali odstranjevanja komunalnih odpadkov</u> | 8 |
| <u>2.2 Predračunski in obračunski stroški izvajanja storitev posamezne javne službe za preteklo obračunsko obdobje</u> | 9 |
| <u>2.2.1 Javna služba zbiranja določenih vrst komunalnih odpadkov</u> | 9 |
| <u>2.2.2 Javna služba zbiranja biološko razgradljivih odpadkov</u> | 9 |
| <u>2.2.3 Javna infrastruktura zbiranja določenih vrst komunalnih odpadkov</u> | 11 |
| <u>2.2.4 Javna služba obdelave določenih vrst komunalnih odpadkov</u> | 11 |
| <u>2.2.5 Javna infrastruktura obdelave določenih vrst komunalnih odpadkov</u> | 11 |
| <u>2.2.6 Javna služba odlaganja ostankov predelave ali odstranjevanja komunalnih odpadkov</u> | 12 |
| <u>2.3 Pojasnila odmikov obračunske cene od predračunske in od potrjene cene storitev posamezne javne službe za preteklo obračunsko obdobje</u> | 13 |
| <u>2.4 Primerjava obračunskih in potrjenih cen posamezne javne službe, za katero se oblikuje cena, z obračunskimi in potrjenimi cenami storitev javne službe na primerljivih območjih</u> | 14 |
| <u>2.5 Primerjava izvajalca javne službe s povprečjem panoge tiste javne službe, za katero se oblikuje cena, s pomočjo kazalnikov</u> | 14 |
| <u>2.6 Predračunska količina opravljenih storitev javne službe za prihodnje obračunsko obdobje</u> | 15 |
| <u>2.6.1 Javna služba zbiranja določenih vrst komunalnih odpadkov</u> | 15 |
| <u>2.6.2 Javna služba obdelave določenih vrst komunalnih odpadkov</u> | 15 |
| <u>2.6.3 Javna služba odlaganja ostankov predelave ali odstranjevanja komunalnih odpadkov</u> | 15 |
| <u>2.7 Predračunski stroški izvajanja storitev posamezne javne službe za prihodnje obračunsko obdobje</u> | 15 |
| <u>2.7.1 Javna služba zbiranja določenih vrst komunalnih odpadkov</u> | 16 |
| <u>2.7.2 Javna služba zbiranja biološko razgradljivih odpadkov</u> | 17 |
| <u>2.7.3 Javna infrastruktura zbiranja določenih vrst komunalnih odpadkov</u> | 17 |
| <u>2.7.4 Javna infrastruktura obdelave določenih vrst komunalnih odpadkov</u> | 18 |



| | |
|--|----|
| <u>2.7.5 Javna služba obdelave določenih vrst komunalnih odpadkov</u> | 18 |
| <u>2.7.6 Javna služba odlaganja ostankov predelave ali odstranjevanja komunalnih odpadkov</u> | 19 |
| <u>2.8 Obseg poslovno potrebnih osnovnih sredstev za izvajanje storitev posamezne javne službe za preteklo in prihodnje obračunsko obdobje</u> | 20 |
| <u>2.9 Prikaz razdelitve splošnih stroškov v skladu z 10. členom uredbe za preteklo in prihodnje obdobje</u> | 20 |
| <u>2.10 Prihodki, ki jih izvajalec ustvari z opravljanjem posebnih storitev za preteklo in prihodnje obračunsko obdobje</u> | 21 |
| <u>2.11 Donos na vložena poslovno potrebna osnovna sredstva za preteklo in prihodnje obračunsko obdobje</u> | 21 |
| <u>2.12 Število zaposlenih za izvajanje storitev posamezne javne službe za preteklo in prihodnje obračunsko obdobje</u> | 22 |
| <u>2.12.1 Javna služba zbiranje komunalnih odpadkov</u> | 22 |
| <u>2.12.2 Javna služba obdelave določenih vrst komunalnih odpadkov</u> | 23 |
| <u>2.13 Višina najemnine za javno infrastrukturo in njen delež, ki se prenese na uporabnike javne infrastrukture</u> | 23 |
| <u>2.14 Stopnja izkoriščenosti javne infrastrukture, ki je namenjena izvajanju javne službe in stopnja izkoriščenosti javne infrastrukture, ki je namenjena za izvajanje posebnih storitev</u> | 23 |
| <u>2.15 Izračun predračunske cene storitev posamezne javne službe za prihodnje obračunsko obdobje in izračun predračunske cene javne infrastrukture za prihodnje obračunsko obdobje</u> | 24 |
| <u>2.15.1 Javna služba zbiranja določenih vrst komunalnih odpadkov</u> | 24 |
| <u>2.15.2 Javna služba zbiranja biološko razgradljivih odpadkov</u> | 24 |
| <u>2.15.3 Javna infrastruktura zbiranja določenih vrst komunalnih odpadkov</u> | 25 |
| <u>2.15.4 Javna služba obdelave določenih vrst komunalnih odpadkov</u> | 25 |
| <u>2.15.5 Javna infrastruktura obdelave določenih vrst komunalnih odpadkov</u> | 25 |
| <u>2.15.6 Javna služba odlaganja ostankov predelave ali odstranjevanja komunalnih odpadkov</u> | 26 |
| <u>2.15.7 Odmik potrjene cene in predračunske cene za prihodnje obdobje</u> | 27 |
| <u>2.16 Prikaz sodil za razporejanje vseh stroškov in prihodkov po dejavnostih ter po občinah</u> | 27 |



1 UVOD

1.1 VSEBINA ELABORATA

Javno podjetje Snaga, podjetje za ravnanje z odpadki in druge komunalne storitve, d. o. o. (v nadaljevanju Snaga), izvaja občinsko gospodarsko javno službo ravnanja s komunalnimi odpadki na območju občin Maribor, Starše, Kungota, Pesnica, Ruše, Selnica ob Dravi, Lovrenc na Pohorju, Miklavž na Dravskem polju in Hoče Slivnica (v nadaljevanju območje občin). Izvajanje javne službe ravnanja z odpadki je opredeljeno v Zakonu o varstvu okolja ter občinskih odlokih s področja izvajanja dejavnosti.

V Uredbi o metodologiji za oblikovanje cen storitev obveznih gospodarskih javnih služb varstva okolja (Ur. list RS, št. 87/2012, s spremembami), v nadaljevanju Uredba, je podana metodologija za oblikovanje cen storitev obveznih občinskih gospodarskih javnih služb varstva okolja.

1.2 PRAVNE PODLAGE ZA IZDELAVO ELABORATA

Zakon o varstvu okolja (ZVO-2) v tretjem odstavku 233. člena določa, da vlada podrobneje predpiše metodologijo za oblikovanje cen, oskrbovalne standarde in tehnične, vzdrževalne, organizacijske in druge ukrepe in normative za opravljanje javnih služb. V zvezi s tem je izdala Uredbo, ki je osnova za Elaborat o oblikovanju cen storitev obvezne gospodarske javne službe ravnanje s komunalnimi odpadki.

Ceno storitve javne službe za območje občin predlaga izvajalec z elaboratom o oblikovanju cene izvajanja storitev javne službe (v nadaljnjem besedilu: elaborat) in jo predloži pristojnim občinskim organom v potrditev.

1.3 NAMEN IZDELAVE ELABORATA

Elaborat je izdelan z namenom oblikovanja cene izvajanja storitev javne službe, ki se predloži v potrditev pristojnim občinskim organom. V elaboratu so podrobneje prikazane predvsem naslednje vsebine: količine opravljenih storitev v preteklem obračunskem obdobju, stroški izvajanja storitev v preteklem obračunskem obdobju, pojasnila odmikov cen v preteklem obračunskem obdobju, primerjava poslovanja izvajalca javne službe s povprečjem panoge, podatki v zvezi z osnovnimi sredstvi oziroma javno infrastrukturo, potrebno za izvajanje storitev javne službe, načrtovane količine opravljenih storitev za prihodnje obračunske obdobje, načrtovani stroški in izračun predračunskih cen izvajanja storitev javne službe v prihodnjem obračunskem obdobju in drugo.



1.4 IZVAJANJE GOSPODARSKE JAVNE SLUŽBE RAVNANJA S KOMUNALNIMI ODPADKI

1.4.1 ZBIRANJE DOLOČENIH VRST KOMUNALNIH ODPADKOV

Skladno z določili Uredbe in odlokov so v okviru javne službe zbiranja komunalnih odpadkov v elaborat vključene storitve, ki se izvajajo na območju občin, in sicer:

- prevzem zbranih mešanih komunalnih odpadkov iz prevzemnega mesta,
- prevzem odpadne embalaže iz prevzemnega mesta,
- prevzem biološko razgradljivih odpadkov iz prevzemnega mesta,
- prevzem zbranih ločenih frakcij iz zbiralnic in zbirnega centra,
- prevzem kosovnih odpadkov na poziv uporabnika,
- delovanje zbiralnic ločenih frakcij,
- čiščenje zbiralnic ločenih frakcij,
- delovanje premične zbiralnice nevarnih odpadkov,
- delovanje zbirnih centrov,
- prevzem nevarnih frakcij,
- zagotavljanje zabojnikov za zbiranje vseh vrst komunalnih odpadkov,
- skladiščenje in razvrščanje pripeljanih odpadkov po vrstah in njihovo predajo v predelavo,
- izvajanje sortirne analize,
- ozaveščanje in obveščanje uporabnikov.

Zbiranje in odvoz bioloških odpadkov sodita v okvir storitev obvezne občinske gospodarske javne službe (GJS) zbiranja komunalnih odpadkov, vendar se skladno z določili Uredbe za te storitve oblikuje ločena cena. Ravnanje z biološkimi odpadki je opredeljeno v Uredbi o ravnanju z biološko razgradljivimi kuhinjskimi odpadki in zelenim vrtnim odpadom (Uradni list RS, št. 39/10). Ta uredba določa tudi vrste nalog, ki se izvajajo v okviru obvezne občinske GJS zbiranja komunalnih odpadkov na področju ravnanja z biološko razgradljivimi kuhinjskimi odpadki in zelenim vrtnim odpadom

1.4.2 OBDELAVA

Obdelavo odpadkov izvajamo v napravi za mehansko obdelavo nenevarnih odpadkov, tj. mešanih komunalnih odpadkov po postopku D9 (fizikalno kemična obdelava), preostanek odpadkov (t. i. težka frakcija) po sortiranju pred odstranjevanjem oddamo izvajalcem, izbranim na javnem naročilu, ki odpadke obdelajo še po postopku D8 (biološka obdelava). V letu 2020 je bilo pridobljeno okoljevarstveno dovoljenje še za obdelavo mešane odpadne embalaže.

Obdelava tako mešanih komunalnih odpadkov kot mešane odpadne embalaže poteka skladno s pridobljenim okoljevarstvenim dovoljenjem in načrtom ravnanja z odpadki.

Pri postopku obdelave mešanih komunalnih odpadkov se uporabljajo naslednje metode: razne vrste sortiranje, separiranja ter drobljenja odpadkov (npr. sejalni boben, drobilnik, granulotor, magnetni separatorji, balistični izločevalci, izločevalci nemagnetnih kovin, balirka), pri čemer se reciklabilne materiale ter iz mase mešanih komunalnih odpadkov izločijo biološko razgradljive sestavine (t. i. težka frakcija), ki se predajajo v nadaljnjo obdelavo drugam. Enak postopek je tudi pri postopku obdelave mešane odpadne embalaže, s to razliko, da ne nastaja težka frakcija.

Produkti obdelave MKO:

- Plastična embalaža s klas. št. 15 01 02
- Papir, karton, lepenka s klas. št. 20 01 01
- Plastika (folije, PET, PP, PE, PS,..) s klas. št. 20 01 39
- Kovine s klas. št. 20 01 40
- Drugi odpadki iz mehanske obdelave odpadkov, ki niso navedeni v klas. št. 19 12 11 – »lahka frakcija« s klas. št. 19 12 12



- Preostanek po mehanski obdelave s klas. št. 20 03 01 – »težka frakcija«.

Produkti obdelave MOE:

- papirna embalaža s klas. št. 15 01 01
- papir s klas. št. 19 12 01
- plastična embalaža (folije, PET, PP, PE...) s klas. št. 15 01 02
- kovinska embalaža s klas. št. 15 01 04
- sestavljena embalaža – tetrapak s klas. št. 15 01 05,
- večji neembalažni materiali - železne kovine in barvne kovine – s klas. št. 19 12 02 in 19 12 03,
- mešana neembalažna plastika s klas. št. 19 12 04
- ostanek iz mehanske obdelave odpadne embalaže s klas. št. 15 01 06 – »lahka frakcija«.

Lahka frakcija (odpadki s klas. št. 15 01 06) se oddaja kot odpadki primeren za predelavo v trdno gorivo skladno z Uredbo o predelavi nenevarnih odpadkov v trdno gorivo in njegovi uporabi (Uradni list RS, št. 96/14) – Priloga 1, podjetjem, ki imajo okoljevarstveno dovoljenje za obdelavo tovrstnega odpadka.

Ostale izločene frakcije oddajajo obdelovalcem tovrstnih odpadkov, ki imajo okoljevarstveno dovoljenje za obdelavo tovrstnih odpadkov ali zbiralcem vpisanim v evidenco pri ARSO.

1.4.3 ODLAGANJE

Dejavnost odlaganja odpadkov družba od zaprtja odlagališča Pobrežje in Dogoše izvaja s podizvajalci, ki odlagajo preostanek obdelave mešanih komunalnih odpadkov. Prevzemniki komunalnih odpadkov so izbrani z javnim razpisom.

1.5 IZHODIŠČA ZA OBLIKOVANJE CEN

Pri pripravi elaborata so uporabljene naslednje predpostavke:

- oblikovana je enotna cena za vse občine, za mešane komunalne odpadke in biološko razgradljive odpadke,
- obračunski podatki so oblikovani na osnovi revidiranega poslovnega izida 2022
- predračunska cena za leto 2023 je oblikovana na osnovi potrjenega plana 2023, ki upošteva:
 - o nižje odkupne cene izsortiranih frakcij
 - o 22% višji stroški energije
 - o 7,6% višji stroški materiala
 - o 15% višji stroški vzdrževanja
 - o 10% višje cene prevzema odpadkov
 - o 8,2% višji stroški dela
- dodatni stroški, ki v času priprave plana še niso bili znani (višji stroški JHMB, višja obrestna mera)

1.6 SESTAVA CENE

V okviru javne službe ravnanja s komunalnimi odpadki se ločeno oblikujejo cene za posamezno javno službo in naslednje storitve znotraj javne službe:

1. **zbiranje določenih vrst komunalnih odpadkov, ki vključuje zbiranje:**
 - ločenih frakcij določenih komunalnih odpadkov in kosovnih odpadkov, razen ločeno zbrane odpadne embalaže ter biološko razgradljivih kuhinjskih odpadkov in zelenega vrtnega odpada,
 - ločeno zbrane odpadne embalaže,
 - biološko razgradljivih kuhinjskih odpadkov in zelenega vrtnega odpada in
 - mešanih komunalnih odpadkov;
2. **obdelava določenih vrst komunalnih odpadkov in**
3. **odlaganje ostankov predelave ali odstranjevanja komunalnih odpadkov.**

Na računu se ločeno prikaže zaračunana cene posamezne storitve javne službe:

- cena storitev iz prve, druge in četrte alineje 1. točke prejšnjega odstavka,
- cena storitev iz tretje alineje 1. točke prejšnjega odstavka,
- cena storitev iz 2. točke prejšnjega odstavka in
- cena storitev iz 3. točke prejšnjega odstavka.

Cena posamezne storitve javne službe je sestavljena iz:

- cene javne infrastrukture in
- cene opravljanja storitev posamezne javne službe.

Cena javne infrastrukture vključuje:

- stroške amortizacije ali najema javne infrastrukture,
- stroške zavarovanja infrastrukture javne službe,
- stroške odškodnin, ki vključujejo odškodnine za služnost in povzročeno škodo, povezano z gradnjo, obnovo in vzdrževanjem infrastrukture javne službe,
- finančna jamstva in
- odhodke financiranja v okviru stroškov omrežnine, ki vključujejo obresti in druge stroške, povezane z dolžniškim financiranjem gradnje ali obnove infrastrukture javne službe.

Cena opravljanja storitev vključuje le stroške, ki jih je mogoče povezati z opravljanjem storitve javne službe in vključuje naslednje skupine:

- neposredne stroške materiala in storitev,
- neposredne stroške dela,
- druge neposredne stroške (stroški članarin, stroški študentskega dela, stroški rubeža, sodne takse),
- splošne (posredne) proizvodne stroške, ki vključujejo stroške materiala, amortizacijo poslovno potrebnih osnovnih sredstev, storitev in dela,
- splošne nabavno – prodajne stroške, ki vključujejo stroške materiala, amortizacijo poslovno potrebnih osnovnih sredstev, storitev in dela,
- splošne upravne stroške, ki vključujejo stroške materiala, amortizacijo poslovno potrebnih osnovnih sredstev, storitev in dela,
- obresti zaradi financiranja opravljanja storitev javne službe,
- neposredne stroške prodaje,
- druge poslovne odhodke in
- donos na vložena poslovno potrebna osnovna sredstva izvajalca.

Cena se v delu, ki se nanaša na izvajanje storitev, in v delu, ki se nanaša na stroške javne infrastrukture, oblikuje na kg opravljene storitve in se uporabnikom zaračuna glede na prostornino zabojnika za mešane komunalne odpadke ali biološke odpadke in pogostost odvoza tega zabojnika.

2 ELEMENTI ELABORATA

2.1 Predračunska in obračunska količina opravljenih storitev javne službe za preteklo obračunsko leto

Predračunska količina opravljenih storitev je podatek o načrtovani količini opravljenih storitev v preteklem obračunskem obdobju, za območje občin.

Obračunska količina opravljenih storitev je podatek o dejanski količini opravljenih storitev v preteklem obračunskem obdobju, za območje občin.

S 1.5.2022 smo pričeli z opravljanjem gospodarske javne službe v občini Hoče – Slivnica, kar je vplivalo na večjo količino zbranih in v obdelavo oddanih odpadkov. Nižje količine odloženih mešanih komunalnih odpadkov je posledica spremembe deleža odlaganja, ki ga sporoči podizvajalec in na katerega Snaga nima vpliva.

2.1.1 Javna služba zbiranja določenih vrst komunalnih odpadkov

Tabela 1 : Predračunske in obračunske količine za leto 2022

| VRSTA ODPADKA | PREDRAČUNSKA KOLIČINA v kg | OBRAČUNSKA KOLIČINA v kg |
|-------------------------------|----------------------------|--------------------------|
| mešani komunalni odpadki | 19.948.000 | 20.715.232 |
| odpadna embalaža | 7.734.000 | 8.445.237 |
| ločeno zbrane frakcije | 19.345.000 | 20.797.831 |
| KOMUNALNI ODPADKI SKUPAJ | 47.027.000 | 49.958.300 |
| BIOLOŠKO RAZGRADLJIVI ODPADKI | 13.631.000 | 14.291.960 |
| SKUPAJ | 60.658.000 | 64.250.260 |

2.1.2 Javna služba obdelave določenih vrst komunalnih odpadkov

Tabela 2: Predračunske in obračunske količine za leto 2022

| VRSTA ODPADKA | PREDRAČUNSKA KOLIČINA v kg | OBRAČUNSKA KOLIČINA v kg |
|-------------------------------|----------------------------|--------------------------|
| mešani komunalni odpadki | 19.948.000 | 20.715.232 |
| kosovni odpadki | 2.875.000 | 2.976.960 |
| odpadni les | 5.206.000 | 5.577.870 |
| inertni odpadki | 5.014.000 | 5.864.274 |
| biološko razgradljivi odpadki | 13.631.000 | 14.291.960 |
| SKUPAJ | 46.674.000 | 49.426.296 |

2.1.3 Javna služba odlaganja ostankov predelave ali odstranjevanja komunalnih odpadkov

Tabela 3: Predračunske in obračunske količine za leto 2022

| VRSTA ODPADKA | PREDRAČUNSKA KOLIČINA v kg | OBRAČUNSKA KOLIČINA v kg |
|--|----------------------------|--------------------------|
| mešani komunalni odpadki | 2.250.000 | 1.553.642 |
| odpadki za katere je potrebno posebno ravnanje | 306.000 | 298.483 |
| SKUPAJ | 2.556.000 | 1.852.125 |

2.2 Predračunski in obračunski stroški izvajanja storitev posamezne javne službe za preteklo obračunsko obdobje

Obračunski stroški izvajanja storitev posamezne javne službe predstavljajo podatek o dejanskih stroških opravljenih storitev v preteklem obračunskem obdobju. Obračunski stroški v letu 2022 so za 3,5 % nižji od predračunskih stroškov. Čeprav so bili nekateri stroški v obračunskem obdobju višji (s 1.5.2022 začetek izvajanja javne gospodarske službe v občini Hoče-Slivnica) kot so bili planirani, so zaradi višjih prihodkov, ki znižujejo stroške, skupni obračunski stroški nižji. Gre za prihodke od prodaje ločeno zbranih frakcij in druge prihodke, ki jih v planu 2022 nismo mogli predvideti v takšni višini (refundacije bolniškega staleža, prevrednotovalni prihodki, ipd.).

V predračunskih in obračunskih stroških, v skladu z MEDO, niso bili upoštevani neupravičeni stroški (globe, reprezentanca, sponzorstva in donacije).

2.2.1 Javna služba zbiranja določenih vrst komunalnih odpadkov

Tabela 4: Predračunski in obračunski stroški za leto 2022

| ZBIRANJE DOLOČENIH VRST KOMUNALNIH ODPADKOV | Predračun 2022 | Obračun 2022 |
|---|----------------|--------------|
| 1. Neposredni stroški | 5.629.210 | 5.780.343 |
| stroški materiala | 573.670 | 795.557 |
| stroški storitev | 1.870.580 | 1.573.911 |
| stroški dela | 2.605.390 | 2.839.090 |
| amortizacija | 524.890 | 459.363 |
| drugi stroški | 54.680 | 112.421 |
| 2. Splošni proizvodjalni stroški | 345.450 | 281.446 |
| stroški materiala | 74.340 | 39.683 |
| stroški storitev | 18.760 | 29.383 |
| stroški dela | 231.270 | 190.105 |
| amortizacija | 21.080 | 22.276 |
| drugi stroški | 0 | 0 |
| 3. Splošni nabavno prodajni stroški | 52.240 | 45.463 |
| stroški materiala | 5.940 | 4.762 |
| stroški storitev | 1.190 | 978 |
| stroški dela | 44.840 | 38.062 |
| amortizacija | 270 | 262 |
| drugi stroški | 0 | 811 |
| 4. Splošni upravni stroški | 741.070 | 793.818 |
| stroški materiala | 59.660 | 52.811 |
| stroški storitev | 309.280 | 361.587 |
| stroški dela | 272.670 | 264.737 |
| amortizacija | 35.180 | 34.551 |
| drugi stroški | 64.280 | 80.132 |
| 5. Odhodki iz financiranja | 0 | 0 |
| 6. Drugi poslovni odhodki | 38.510 | 32.242 |
| 7. Donos na poslovno potrebna sredstva | 353.400 | 354.319 |
| 8. Prihodki, ki zmanjšujejo stroške | 1.152.470 | 1.584.302 |

| | | |
|---|------------------|------------------|
| prih. od prodaje ločeno zbranih frakcij (GJS) | 670.080 | 848.091 |
| drugi prihodki (obresti, vračilo trošarine, odškodnine, ipd.) | 482.390 | 736.210 |
| posebna storitev | | 0 |
| SKUPAJ STROŠKI (1+2+3+4+5+6+7-8) | 6.007.410 | 5.703.329 |

2.2.2 Javna služba zbiranja biološko razgradljivih odpadkov

Tabela 5: Predračunski in obračunski stroški za leto 2022

| ZBIRANJE BIOLOŠKO RAZGRADLJIVIH ODPADKOV | Predračun 2022 | Obračun 2022 |
|---|------------------|------------------|
| 1. Neposredni stroški | 1.149.610 | 1.452.713 |
| stroški materiala | 117.160 | 160.720 |
| stroški storitev | 382.010 | 573.685 |
| stroški dela | 532.080 | 583.276 |
| amortizacija | 107.190 | 108.536 |
| drugi stroški | 11.170 | 26.496 |
| 2. Splošni proizvodjalni stroški | 70.540 | 49.197 |
| stroški materiala | 15.180 | 6.937 |
| stroški storitev | 3.830 | 5.136 |
| stroški dela | 47.230 | 33.230 |
| amortizacija | 4.300 | 3.894 |
| drugi stroški | 0 | 0 |
| 3. Splošni nabavno prodajni stroški | 10.670 | 11.254 |
| stroški materiala | 1.210 | 1.179 |
| stroški storitev | 240 | 242 |
| stroški dela | 9.160 | 9.422 |
| amortizacija | 60 | 65 |
| drugi stroški | 0 | 52 |
| 4. Splošni upravni stroški | 151.330 | 196.508 |
| stroški materiala | 12.180 | 13.073 |
| stroški storitev | 63.160 | 89.510 |
| stroški dela | 55.680 | 65.535 |
| amortizacija | 7.180 | 8.553 |
| drugi stroški | 13.130 | 19.837 |
| 5. Odhodki iz financiranja | 0 | 0 |
| 6. Drugi poslovni odhodki | 7.870 | 7.535 |
| 7. Donos na poslovno potrebna sredstva | 72.200 | 88.580 |
| 8. Prihodki, ki zmanjšujejo stroške | 0 | 0 |
| SKUPAJ STROŠKI (1+2+3+4+5+6+7-8) | 1.462.220 | 1.805.787 |

2.2.3 Javna infrastruktura zbiranja določenih vrst komunalnih odpadkov

Tabela 6: Predračunski in obračunski stroški za leto 2022

| JAVNA INFRASTRUKTURA ZBIRANJA | Predračun 2022 | Obračun 2022 |
|-------------------------------|----------------|----------------|
| 1. Najemnina | 82.090 | 102.085 |
| 2. Zavarovanje infrastrukture | 10.000 | 9.491 |
| 3. Odškodnine | | |
| 4. Obresti za financiranje | | |
| STROŠKI SKUPAJ | 92.090 | 111.576 |

2.2.4 Javna služba obdelave določenih vrst komunalnih odpadkov

Tabela 7: Predračunski in obračunski stroški za leto 2022

| OBDELAVA DOLOČENIH VRST ODPADKOV | Predračun 2022 | Obračun 2022 |
|---|----------------|--------------|
| 1. Neposredni stroški | 4.722.690 | 4.752.064 |
| stroški materiala | 203.400 | 375.231 |
| stroški storitev | 4.106.110 | 3.949.217 |
| stroški dela | 413.180 | 426.519 |
| amortizacija | 0 | 0 |
| drugi stroški | 0 | 1.098 |
| 2. Splošni proizvodjalni stroški | 0 | 0 |
| stroški materiala | 0 | 0 |
| stroški storitev | 0 | 0 |
| stroški dela | 0 | 0 |
| amortizacija | 0 | 0 |
| drugi stroški | 0 | 0 |
| 3. Splošni nabavno prodajni stroški | 10.490 | 9.453 |
| stroški materiala | 1.190 | 990 |
| stroški storitev | 240 | 203 |
| stroški dela | 9.000 | 7.914 |
| amortizacija | 60 | 54 |
| drugi stroški | 0 | 79 |
| 4. Splošni upravni stroški | 145.800 | 165.054 |
| stroški materiala | 11.970 | 10.981 |
| stroški storitev | 62.070 | 75.183 |
| stroški dela | 54.730 | 55.045 |
| amortizacija | 7.060 | 7.184 |
| drugi stroški | 9.970 | 16.661 |
| 5. Odhodki iz financiranja | 0 | 0 |
| 6. Drugi poslovni odhodki | 0 | 11.489 |
| 7. Donos na poslovno potrebna sredstva | 0 | 0 |
| 8. Prihodki, ki zmanjšujejo stroške | 454.780 | 583.580 |
| prih. od prodaje ločeno zbranih frakcij (GJS) | 165.000 | 224.291 |
| drugi prihodki (obresti, vračilo trošarine, odškodnine, ipd.) | 16.200 | 125.570 |

| | | |
|---|------------------|------------------|
| posebna storitev | 273.580 | 233.720 |
| SKUPAJ STROŠKI (1+2+3+4+5+6+7-8) | 4.424.200 | 4.354.481 |

2.2.5 Javna infrastruktura obdelave določenih vrst komunalnih odpadkov

Tabela 8: Predračunski in obračunski stroški za leto 2022

| JAVNA INFRASTRUKTURA OBDELAVE | Predračun 2022 | Obračun 2022 |
|-------------------------------|----------------|----------------|
| 1. Amortizacija | 770.740 | 538.847 |
| 2. Najemnina | | |
| 3. Zavarovanje infrastrukture | 36.850 | 31.919 |
| 4. Odškodnine | | |
| 5. Obresti za financiranje | 117.480 | 122.447 |
| STROŠKI SKUPAJ | 925.070 | 693.214 |

2.2.6 Javna služba odlaganja ostankov predelave ali odstranjevanja komunalnih odpadkov

Tabela 9: Predračunski in obračunski stroški za leto 2022

| ODLAGANJE OSTANKOV PREDELAVE ALI ODSTRANJEVANJE | Predračun 2022 | Obračun 2022 |
|---|----------------|--------------|
| 1. Neposredni stroški | 570.440 | 353.589 |
| stroški materiala | 0 | 486 |
| stroški storitev | 570.440 | 353.103 |
| stroški dela | 0 | 0 |
| amortizacija | 0 | 0 |
| drugi stroški | 0 | 0 |
| 2. Splošni proizvodjalni stroški | 0 | 0 |
| stroški materiala | 0 | 0 |
| stroški storitev | 0 | 0 |
| stroški dela | 0 | 0 |
| amortizacija | 0 | 0 |
| drugi stroški | 0 | 0 |
| 3. Splošni nabavno prodajni stroški | 10.490 | 9.453 |
| stroški materiala | 1.190 | 990 |
| stroški storitev | 240 | 203 |
| stroški dela | 9.000 | 7.914 |
| amortizacija | 60 | 54 |
| drugi stroški | 0 | 135 |
| 4. Splošni upravni stroški | 145.800 | 165.054 |
| stroški materiala | 11.970 | 10.981 |
| stroški storitev | 62.070 | 75.183 |
| stroški dela | 54.730 | 55.045 |
| amortizacija | 7.060 | 7.184 |
| drugi stroški | 9.970 | 16.661 |
| 5. Odhodki iz financiranja | 0 | 0 |

| | | |
|---|----------------|----------------|
| 6. Drugi poslovni odhodki | 0 | 0 |
| 7. Donos na poslovno potrebna sredstva | 0 | 0 |
| 8. Prihodki, ki zmanjšujejo stroške | 0 | 31.407 |
| prih. od prodaje ločeno zbranih frakcij (GJS) | 0 | 0 |
| drugi prihodki (obresti, vračilo trošarine, odškodnine, ipd.) | 0 | 31.407 |
| | 0 | 0 |
| SKUPAJ STROŠKI (1+2+3+4+5+6+7-8) | 726.730 | 496.690 |

2.3 Pojasnila odmikov obračunske cene od predračunske in od potrjene cene storitev posamezne javne službe za preteklo obračunsko obdobje

Tabela 10: Cene v okviru ravnanja z odpadki v letu 2022

| | EM | Potrjena enotna cena (od 1.3.2020) | Obračunska cena 2022 | Indeks (obračunska/predračunska cena za preteklo obračunsko obdobje) |
|---|--------|------------------------------------|----------------------|--|
| Zbiranje komunalnih odpadkov | EUR/kg | 0,1393 | 0,1358 | 0,97 |
| Javna infrastruktura zbiranja | EUR/kg | 0,0014 | 0,0017 | 1,21 |
| Zbiranje biološko razgradljivih odpadkov | EUR/kg | 0,0491 | 0,0509 | 1,04 |
| Obdelava določenih vrst odpadkov | EUR/kg | 0,0986 | 0,0881 | 0,89 |
| Javna infrastruktura obdelave | EUR/kg | 0,0479 | 0,0335 | 0,70 |
| Odlaganje ostankov predelave ali odstranjevanje | EUR/kg | 0,2995 | 0,2682 | 0,90 |

Sedaj veljavne enotne cene so bile sprejete na mestnem in občinskih svetih v mesecu januarju in februarju 2020.

Količina zbranih določenih vrst odpadkov v letu 2022 je bila za 13,53 % višja od predvidenih v zadnjem potrjenem elaboratu leta 2020. Količina zbranih biološko razgradljivih kuhinjskih odpadkov in zelenega vrtnega odpada je bila za 22,47 % višja. Količina obdelanih komunalnih odpadkov je bila za 14,42 % višja. Količina odloženih ostankov predelave ali odstranjevanja komunalnih odpadkov pa je bila za 24,09 % nižja od predvidene.

Stroški izvajanja storitev zbiranja določenih vrst komunalnih odpadkov so bili za 7,78 % višji. Stroški izvajanja storitev zbiranja biološko razgradljivih kuhinjskih odpadkov in zelenega vrtnega odpada so bili za 28,08 % višji. Stroški izvajanja storitev obdelave komunalnih odpadkov so bili za 2,29 % višji. Stroški izvajanja storitev odlaganja ostankov predelave ali odstranjevanja komunalnih odpadkov so bili za 32,04 % nižji.

Stroški javne infrastrukture zbiranja komunalnih odpadkov so bili za 40,70 % višji. Stroški javne infrastrukture obdelave komunalnih odpadkov so bili za 25,98 % nižji.

2.4 Primerjava obračunskih in potrjenih cen posamezne javne službe, za katero se oblikuje cena, z obračunskimi in potrjenimi cenami storitev javne službe na primerljivih območjih

Primerjava cen trenutno še ni možna, ker je oblikovanje primerljivih območij metodološko še nedodelano. Primerljiva območja in povprečne, potrjene, zaračunane in obračunske cene storitev obveznih občinskih GJS objavljena s strani Ministrstva za kmetijstvo in okolje (18.4.2014) po mnenju Zbornice komunalnega gospodarstva niso ustrezna primerjalna osnova za namen presoje upravičenosti cen.

2.5 Primerjava izvajalca javne službe s povprečjem panoge tiste javne službe, za katero se oblikuje cena, s pomočjo kazalnikov

V nadaljevanju je podana primerjava poslovanja družbe Snaga s povprečjem panoge s pomočjo kazalnikov:

- pospešena pokritost kratkoročnih obveznosti,
- gospodarnost poslovanja,
- povprečna mesečna plača na zaposlenca, ki jih objavlja Agencija Republike Slovenije za javnopravne evidence in storitve, pri čemer se za povprečje panoge javne službe zbiranja določenih vrst komunalnih odpadkov šteje dejavnost 38.11 Zbiranje in odvoz nenevarnih odpadkov.

| Kazalnik | Formula za izračun | Opis | Snaga d.o.o. 2022 | Panoga 38.11 2021 |
|---|--|---|-------------------|-------------------|
| Pospešena pokritost kratkoročnih obveznosti | $\frac{\text{kratkoročna sredstva} - \text{zaloge}}{\text{kratkoročne obveznosti}}$ | Je kazalnik, ki kaže na razmerje med vsoto likvidnih sredstev in kratkoročnih terjatev glede na kratkoročne obveznosti. Če je vrednost tega kazalnika večja od 1, so poleg zalog z dolgoročnimi viri financirana tudi likvidnejša sredstva. | 0,89 | 1,97 |
| Gospodarnost poslovanja | $\frac{\text{prihodki iz poslovanja}}{\text{odhodki iz poslovanja}}$ | Kazalnik pove, koliko denarnih enot poslovnega prihodka ustvari ena denarna enota poslovnega odhodka. Večja kot je vrednost kazalnika, uspešnejše je poslovanje. | 1,07 | 1,04 |
| Povprečna mesečna plača na zaposlenega | $\frac{\text{stroški plače/št.mesecev poslovanja}}{\text{povprečno število zaposlenih}}$ | Rezultat kazalnika prikazuje povprečno mesečno plačo zaposlenega. | 1.682,96 | 1.797,26 |

2.6 Predračunska količina opravljenih storitev javne službe za prihodnje obračunsko obdobje

2.6.1 Javna služba zbiranja določenih vrst komunalnih odpadkov

Tabela 11: Predračunske količine za prihodnje obračunsko obdobje (v letu 2023)

| VRSTA ODPADKA | PREDRAČUNSKA KOLIČINA v kg |
|-------------------------------|----------------------------|
| mešani komunalni odpadki | 21.123.200 |
| odpadna embalaža | 8.674.100 |
| ločeno zbrane frakcije | 21.227.100 |
| KOMUNALNI ODPADKI SKUPAJ | 51.024.400 |
| BIOLOŠKO RAZGRADLJIVI ODPADKI | 14.810.500 |
| SKUPAJ | 65.834.900 |

2.6.2 Javna služba obdelave določenih vrst komunalnih odpadkov

Tabela 12: Predračunske količine za prihodnje obračunsko obdobje (v letu 2023)

| VRSTA ODPADKA | PREDRAČUNSKA KOLIČINA v kg |
|-------------------------------|----------------------------|
| mešani komunalni odpadki | 21.123.200 |
| kosovni odpadki | 3.041.200 |
| odpadni les | 5.689.000 |
| inertni odpadki | 5.961.800 |
| biološko razgradljivi odpadki | 14.810.500 |
| SKUPAJ | 50.625.700 |

2.6.3 Javna služba odlaganja ostankov predelave ali odstranjevanja komunalnih odpadkov

Tabela 13: Predračunske količine za prihodnje obračunsko obdobje (v letu 2023)

| VRSTA ODPADKA | PREDRAČUNSKA KOLIČINA v kg |
|--|----------------------------|
| mešani komunalni odpadki | 870.100 |
| odpadki za katere je potrebno posebno ravnanje | 303.400 |
| SKUPAJ | 1.173.500 |

2.7 Predračunski stroški izvajanja storitev posamezne javne službe za prihodnje obračunsko obdobje

Predračunski stroški izvajanja storitev zbiranja odpadkov so podatki o načrtovanih stroških opravljenih storitev v prihodnjem obračunskem obdobju.

Predračunski stroški za leto 2023 so za 18,7% višji od obračunskih stroškov leta 2022. Razlogi navedeni v poglavju 1.5 Izhodišča za oblikovanje cen..

2.7.1 Javna služba zbiranja določenih vrst komunalnih odpadkov

Tabela 14: Predračunski stroški za prihodnje obračunsko obdobje

| ZBIRANJE DOLOČENIH VRST KOMUNALNIH ODPADKOV | Predračun 2023 |
|---|------------------|
| 1. Neposredni stroški | 6.552.500 |
| stroški materiala | 940.630 |
| stroški storitev | 1.893.500 |
| stroški dela | 3.130.520 |
| amortizacija | 510.500 |
| drugi stroški | 77.350 |
| 2. Splošni proizvodjalni stroški | 295.910 |
| stroški materiala | 39.530 |
| stroški storitev | 14.310 |
| stroški dela | 219.880 |
| amortizacija | 22.190 |
| drugi stroški | 0 |
| 3. Splošni nabavno prodajni stroški | 47.990 |
| stroški materiala | 4.740 |
| stroški storitev | 970 |
| stroški dela | 40.750 |
| amortizacija | 260 |
| drugi stroški | 1.270 |
| 4. Splošni upravni stroški | 791.070 |
| stroški materiala | 52.550 |
| stroški storitev | 359.760 |
| stroški dela | 283.460 |
| amortizacija | 34.380 |
| drugi stroški | 60.920 |
| 5. Odhodki iz financiranja | 34.000 |
| 6. Drugi poslovni odhodki | 18.680 |
| 7. Donos na poslovno potrebna sredstva | 400.250 |
| 8. Prihodki, ki zmanjšujejo stroške | 1.503.760 |
| prih. od prodaje ločeno zbranih frakcij (GJS) | 776.200 |
| drugi prihodki (obresti, vračilo trošarine, odškodnine, ipd.) | 727.560 |
| posebna storitev | 0 |
| SKUPAJ STROŠKI (1+2+3+4+5+6+7-8) | 6.636.640 |

2.7.2 Javna služba zbiranja biološko razgradljivih odpadkov

Tabela 15: Predračunski stroški za prihodnje obračunsko obdobje

| ZBIRANJE BIOLOŠKO RAZGRADLJIVIH ODPADKOV | Predračun 2023 |
|---|------------------|
| 1. Neposredni stroški | 1.748.650 |
| stroški materiala | 195.600 |
| stroški storitev | 749.100 |
| stroški dela | 662.110 |
| amortizacija | 123.480 |
| drugi stroški | 18.360 |
| 2. Splošni proizvodjalni stroški | 53.050 |
| stroški materiala | 7.090 |
| stroški storitev | 2.560 |
| stroški dela | 39.420 |
| amortizacija | 3.980 |
| drugi stroški | 0 |
| 3. Splošni nabavno prodajni stroški | 12.180 |
| stroški materiala | 1.200 |
| stroški storitev | 250 |
| stroški dela | 10.340 |
| amortizacija | 70 |
| drugi stroški | 320 |
| 4. Splošni upravni stroški | 200.680 |
| stroški materiala | 13.330 |
| stroški storitev | 91.270 |
| stroški dela | 71.910 |
| amortizacija | 8.720 |
| drugi stroški | 15.450 |
| 5. Odhodki iz financiranja | 8.620 |
| 6. Drugi poslovni odhodki | 4.740 |
| 7. Donos na poslovno potrebna sredstva | 100.050 |
| 8. Prihodki, ki zmanjšujejo stroške | 0 |
| SKUPAJ STROŠKI (1+2+3+4+5+6+7-8) | 2.127.970 |

2.7.3 Javna infrastruktura zbiranja določenih vrst komunalnih odpadkov

Tabela 16: Predračunski stroški za prihodnje obračunsko obdobje

| JAVNA INFRASTRUKTURA ZBIRANJA | Predračun 2023 |
|-------------------------------|----------------|
| 1. Najemnina | 106.100 |
| 2. Zavarovanje infrastrukture | 10.000 |
| 3. Odškodnine | 0 |
| 4. Obresti za financiranje | 0 |
| SKUPAJ STROŠKI | 116.100 |

2.7.4 Javna infrastruktura obdelave določenih vrst komunalnih odpadkov

Tabela 17: Predračunski stroški za prihodnje obračunsko obdobje

| JAVNA INFRASTRUKTURA OBDELAVE DOLOČENIH VRST KOMUNALNIH ODPADKOV | Pedračun 2023 |
|--|----------------|
| 1. Amortizacija | 563.160 |
| 2. Najemnina | 0 |
| 3. Zavarovanje infrastrukture | 31.900 |
| 4. Odškodnine | 0 |
| 5. Obresti za financiranje | 250.990 |
| SKUPAJ STROŠKI | 846.050 |

2.7.5 Javna služba obdelave določenih vrst komunalnih odpadkov

Tabela 18: Predračunski stroški za prihodnje obračunsko obdobje

| OBDELAVA DOLOČENIH VRST ODPADKOV | Pedračun 2023 |
|---|---------------|
| 1. Neposredni stroški | 5.492.040 |
| stroški materiala | 440.230 |
| stroški storitev | 4.491.090 |
| stroški dela | 560.720 |
| amortizacija | 0 |
| drugi stroški | 0 |
| 2. Splošni proizvodjalni stroški | 0 |
| stroški materiala | 0 |
| stroški storitev | 0 |
| stroški dela | 0 |
| amortizacija | 0 |
| drugi stroški | 0 |
| 3. Splošni nabavno prodajni stroški | 10.030 |
| stroški materiala | 990 |
| stroški storitev | 200 |
| stroški dela | 8.520 |
| amortizacija | 320 |
| drugi stroški | 0 |
| 4. Splošni upravni stroški | 154.090 |
| stroški materiala | 10.980 |
| stroški storitev | 75.170 |
| stroški dela | 59.230 |
| amortizacija | 7.180 |
| drugi stroški | 1.530 |
| 5. Odhodki iz financiranja | 0 |
| 6. Drugi poslovni odhodki | 6.360 |
| 7. Donos na poslovno potrebna sredstva | 270.170 |

| | |
|---|------------------|
| 8. Prihodki, ki zmanjšujejo stroške | 436.520 |
| prih. od prodaje ločeno zbranih frakcij (GJS) | 119.280 |
| drugi prihodki (obresti, vračilo trošarine, odškodnine, ipd.) | 124.420 |
| posebna storitev | 192.820 |
| | |
| SKUPAJ STROŠKI (1+2+3+4+5+6+7-8) | 5.496.170 |

2.7.6 Javna služba odlaganja ostankov predelave ali odstranjevanja komunalnih odpadkov

Tabela 19: Predračunski stroški za prihodnje obračunsko obdobje

| ODLAGANJE OSTANKOV PREDELAVE ALI ODSTRANJEVANJE | Predračun 2023 |
|---|----------------|
| 1. Neposredni stroški | 274.400 |
| stroški materiala | 0 |
| stroški storitev | 274.400 |
| stroški dela | 0 |
| amortizacija | 0 |
| drugi stroški | 0 |
| | |
| 2. Splošni proizvodjalni stroški | 0 |
| stroški materiala | 0 |
| stroški storitev | 0 |
| stroški dela | 0 |
| amortizacija | 0 |
| drugi stroški | 0 |
| | |
| 3. Splošni nabavno prodajni stroški | 10.030 |
| stroški materiala | 990 |
| stroški storitev | 200 |
| stroški dela | 8.520 |
| amortizacija | 320 |
| drugi stroški | 0 |
| | |
| 4. Splošni upravni stroški | 154.080 |
| stroški materiala | 10.980 |
| stroški storitev | 75.170 |
| stroški dela | 59.230 |
| amortizacija | 7.180 |
| drugi stroški | 1.520 |
| | |
| 5. Odhodki iz financiranja | 0 |
| | |
| 6. Drugi poslovni odhodki | 0 |
| | |
| 7. Donos na poslovno potrebna sredstva | 0 |
| | |
| 8. Prihodki, ki zmanjšujejo stroške | 30.490 |
| prih. od prodaje ločeno zbranih frakcij (GJS) | 0 |
| drugi prihodki (obresti, vračilo trošarine, odškodnine, ipd.) | 30.490 |
| SKUPAJ STROŠKI (1+2+3+4+5+6+7-8) | 408.020 |

2.8 Obseg poslovno potrebnih osnovnih sredstev za izvajanje storitev posamezne javne službe za preteklo in prihodnje obračunsko obdobje

Poslovno potrebna sredstva za izvajanje javne službe zbiranja komunalnih odpadkov so vsa sredstva, ki se neposredno uporabljajo za izvajanje javne službe

Delež poslovno potrebnih osnovnih sredstev za izvajanje javne službe zbiranja ostalih komunalnih odpadkov in bioloških odpadkov za prihodnje obdobje:

| | |
|------------------------------|-----|
| zbiranje komunalnih odpadkov | 80% |
| zbiranje bioloških odpadkov | 20% |

Poslovno potrebna sredstva za izvajanje javne službe zbiranja in javne službe obdelave, ki jih družba uporablja, so upoštevana v višini nabavne vrednosti osnovnih sredstev, neposredno potrebnih za izvajanje gospodarske javne službe ravnanja z odpadki.

Vrednost poslovno potrebnih sredstev javne službe zbiranja in obdelave komunalnih odpadkov se deli med tržno dejavnost in gospodarsko javno službo glede na količino porabljenega časa posameznih vozil oz. količino odpadkov danih v obdelavo.

Za družbo celotno storitev odlaganja komunalnih odpadkov izvaja podizvajalec. Za izvajanje teh storitev družba ne potrebuje osnovnih sredstev.

2.9 Prikaz razdelitve splošnih stroškov v skladu z 10. členom uredbe za preteklo in prihodnje obdobje

Stroški, ki jih na podlagi razpoložljive dokumentacije in vzpostavljenega sistema obračuna storitev po delovnih nalogih ni mogoče knjižiti na temeljna stroškovna mesta, se knjižijo na splošno stroškovno mesto. Splošni stroškovni mesti sta skupne službe (uprava, prodaja, nabava) in delavnice.

Te splošne stroške je družba med posamezne dejavnosti razdelila v skladu z določbami Pravilnika o sodilih za razporejanje prihodkov, odhodkov, sredstev in obveznosti do virov sredstev po posameznih dejavnostih, ki ga je sprejel nadzorni svet družbe, 9. 6. 2011 in so podrobneje prikazani v **poglavju 2.16**.

Način razdelitve splošnih stroškov je v preteklem in prihodnjem obdobju enak (nespremenjen) pri dejavnosti zbiranja komunalnih in bioloških odpadkov.

Tabela 20: Delež splošnih stroškov v letu 2022 – Snaga d. o. o.

| Delovna enota | Delež za skupne službe (v %) | Znesek | Delež za delavnice (v %) | Znesek |
|--|------------------------------|------------------|--------------------------|----------------|
| Ravnanje z odpadki | 96,01 | 1.396.058 | 59,25 | 330.643 |
| zbiranje določenih vrst komunalnih odpadkov | 57,72 | 839.281 | 50,44 | 281.446 |
| zbiranje biološko razgradljivih odpadkov | 14,29 | 207.763 | 8,82 | 49.197 |
| obdelava določenih vrst komunalnih odpadkov | 12,00 | 174.507 | 0,00 | 0 |
| odlaganje ostanko predelave ali odstranjevanje | 12,00 | 174.507 | 0,00 | 0 |
| Ostale javne službe | 1,63 | 23.638 | 24,28 | 135.505 |
| Tržne dejavnosti | 2,36 | 34.365 | 16,46 | 91.876 |
| Skupaj | 100 | 1.454.060 | 100 | 558.024 |

Tabela 21: Predvideni splošni stroški za dejavnost ravnanja z odpadki prihodnje obračunske obdobje

| Delovna enota | Skupne službe | Delavnice |
|---|---------------|-----------|
| Ravnanje z odpadki | 1.380.150 | 348.960 |
| zbiranje določenih vrst komunalnih odpadkov | 839.060 | 295.910 |
| zbiranje biološko razgradljivih odpadkov | 212.860 | 53.050 |
| obdelava določenih vrst komunalnih odpadkov | 164.120 | 0 |
| odlaganje ostankov predelave ali odstranjevanje | 164.110 | 0 |

2.10 Prihodki, ki jih izvajalec ustvari z opravljanjem posebnih storitev za preteklo in prihodnje obračunsko obdobje

V skladu z 11. členom MEDO so posebne storitve izvajalca tiste storitve, ki jih izvajalec opravlja in pri tem uporablja javno infrastrukturo, ali prodaja stranskih proizvodov, ki nastanejo pri izvajanju dejavnosti in niso obvezne storitve javne službe.

Tabela 22: Prihodki za preteklo in prihodnje obračunsko obdobje (vrednost v EUR)

| Prihodki | preteklo obračunsko obdobje | prihodnje obračunsko obdobje |
|---|-----------------------------|------------------------------|
| prih. od prodaje ločeno zbranih frakcij (GJS) | 1.072.382 | 895.480 |
| drugi prihodki (obresti, vračilo trošarine, odškodnine, ipd.) | 893.187 | 882.470 |
| posebna storitev | 233.720 | 192.820 |
| Skupaj | 2.199.288 | 1.970.770 |

2.11 Donos na vložena poslovno potrebna osnovna sredstva za preteklo in prihodnje obračunsko obdobje

Donos na vložena poslovna potrebna osnovna sredstva izvajalca je donos izvajalca, ki ne sme presegati pet odstotkov od vrednosti poslovno potrebnih osnovnih sredstev za neposredno opravljanje posamezne javne službe (16. točka 2. člena MEDO).

Donos na poslovno potrebna sredstva, ki je upoštevan v kalkulacijah, je izračunan glede na uporabo teh sredstev v gospodarski javni službi v posameznem letu.

Tabela 23: Donos na vložena poslovno potrebna osnovna sredstva za javno službo zbiranja določenih vrst komunalnih odpadkov

| | preteklo obdobje | | prihodnje obdobje | |
|---|---|-----------------------------|---|-----------------------------|
| | zbiranje določenih vrst komunalnih odpadkov | zbiranje bioloških odpadkov | zbiranje določenih vrst komunalnih odpadkov | zbiranje bioloških odpadkov |
| Povprečna nabavna vrednost osnovnih sredstev potrebnih za neposredno izvajanje gospodarske javne službe | 7.086.377 | 1.771.594 | 8.005.000 | 2.001.000 |
| Odstotek donosa | 5% | 5% | 5% | 5% |
| Znesek donosa | 354.319 | 88.580 | 400.250 | 100.050 |

V prihodnjem obdobju je predvidena nabava novih vozil, kar vpliva na višjo nabavno vrednost osnovnih sredstev in posledično na nekoliko višji donos.

Tabela 24: Donos na vložena poslovno potrebna osnovna sredstva za javno službo obdelave določenih vrst komunalnih odpadkov

| | prihodnje obdobje |
|---|-------------------|
| Povprečna nabavna vrednost osnovnih sredstev potrebnih za neposredno izvajanje gospodarske javne službe | 10.806.800 |
| Odstotek donosa | 2,5% |
| Znesek donosa | 270.170 |

Za prihodnje obdobje je v kalkulaciji upoštevan tudi donos na poslovno potrebna osnovna sredstva za neposredno opravljanje javne službe obdelave določenih vrst komunalnih odpadkov.

2.12 Število zaposlenih za izvajanje storitev posamezne javne službe za preteklo in prihodnje obračunsko obdobje

2.12.1 Javna služba zbiranje komunalnih odpadkov

Družba izvaja storitev javne službe zbiranja komunalnih odpadkov v sedmih zunajmestnih in Mestni občini Maribor z vozniki smetarskih vozil, delavci na smetarskih vozilih, vozniki samonakladalnih vozil, delavci na zbirnih centrih, strojniki, delovodje ter uprava v delu, ki nudi administrativno podporo izvajanju posamezne javne službe.

Stroški dela skupnih služb in delavnic se razporejajo na delovne enote v razmerjih, kot jih določajo sodila, sprejeta s strani nadzornega sveta družbe.

| | Preteklo obdobje | | Prihodnje obdobje | |
|--------------------------------|------------------|-------|-------------------|-------|
| | Snaga | najem | Snaga | najem |
| *Število neposredno zaposlenih | 111 | 26 | 119 | 18 |
| **Število posredno zaposlenih | 21 | 1 | 20 | 0 |

*Število zaposlenih, ki neposredno sodelujejo v procesu izvajanja javne službe zbiranja določenih vrst komunalnih odpadkov.



**Število zaposlenih, ki posredno sodelujejo v procesu izvajanja javne službe zbiranja določenih komunalnih odpadkov, pri čemer so njihovi stroški dela upoštevani med posrednimi oz. splošnimi stroški opravljanja storitev.

2.12.2 Javna služba obdelave določenih vrst komunalnih odpadkov

Družba izvaja storitev javne službe obdelave določenih vrst komunalnih odpadkov z delavci v Centru za pripravo sekundarnih surovin, strojniki, vozniki, delovodje ter uprava v delu, ki nudi administrativno podporo izvajanju posamezne javne službe.

Stroški dela skupnih služb in delavnic se razporejajo na delovne enote v razmerjih, kot jih določajo sodila, sprejeta s strani nadzornega sveta družbe.

| | Preteklo obdobje | | Prihodnje obdobje | |
|--------------------------------|------------------|-------|-------------------|-------|
| | Snaga | najem | Snaga | najem |
| *Število neposredno zaposlenih | 18 | 3 | 21 | 0 |
| **Število posredno zaposlenih | 2 | 0 | 3 | 0 |

*Število zaposlenih, ki neposredno sodelujejo v procesu izvajanja javne službe obdelave mešanih komunalnih odpadkov (Center za pripravo sekundarnih surovin).

**Število zaposlenih, ki posredno sodelujejo v procesu izvajanja javne službe obdelave mešanih komunalnih odpadkov (Center za pripravo sekundarnih surovin), pri čemer so njihovi stroški dela upoštevani med posrednimi oz. splošnimi stroški opravljanja storitev.

2.13 Višina najemnine za javno infrastrukturo in njen delež, ki se prenese na uporabnike javne infrastrukture

Občina za opravljanje javne službe obračunava najemnino za vso javno infrastrukturo, ki je potrebna za opravljanje javne službe in jo ima v lasti ali finančnem najemu. Višina najemnine se v skladu z MEDO obračuna najmanj v višini obračunane amortizacije za vso javno infrastrukturo, ki je potrebna za opravljanje javne službe.

Na uporabnike storitev gospodarske javne službe se prenese celotna najemnina, določena s pogodbo, ki jo občine za uporabo javne infrastrukture zbiranja zaračunajo izvajalcu.

2.14 Stopnja izkoriščenosti javne infrastrukture, ki je namenjena izvajanju javne službe in stopnja izkoriščenosti javne infrastrukture, ki je namenjena za izvajanje posebnih storitev

Stopnja izkoriščenosti zmogljivosti infrastrukture javne službe je razmerje med dejansko izkoriščenostjo infrastrukture javne službe in največjo projektirano zmogljivostjo infrastrukture javne službe, pri kateri se lahko infrastruktura javne službe normalno uporablja za opravljanje storitev javne službe in pri kateri se lahko zagotavlja normalen standard storitev javne službe, ob upoštevanju razpoložljive tehnike in veljavnih standardov. Izkoriščenost zmogljivosti javne infrastrukture javne službe določa, v kakšnem obsegu so zmogljivosti infrastrukture javne službe dejansko uporabljene.

Javna infrastruktura, ki je namenjena izvajanju storitev javne službe zbiranja komunalnih odpadkov in izvajanju posebnih storitev, je optimalno izkoriščena.

Javna infrastruktura, ki je namenjena obdelavi določenih vrst komunalnih odpadkov je v okviru enoizemskega dela optimalno izkoriščena. V začetku leta 2021 je bila vložena zahteva za spremembo obratovanja in sicer v dvoizemskem oz. triizemskem delu, pri čemer bi bil sam objekt Sortirnice bistveno bolj izkoriščen.

2.15 Izračun predračunske cene storitev posamezne javne službe za prihodnje obračunsko obdobje in izračun predračunske cene javne infrastrukture za prihodnje obračunsko obdobje

Predračunska cena izvajanja storitev javne službe ravnanja z odpadki je cena, izračunana na podlagi načrtovane količine opravljenih storitev in načrtovanih stroškov in je oblikovana v EUR/kg.

2.15.1 Javna služba zbiranja določenih vrst komunalnih odpadkov

Tabela 25: Predračunska cena za prihodnje obračunsko obdobje

| ZBIRANJE DOLOČENIH VRST KOMUNALNIH ODPADKOV | Predračun 2023 |
|---|------------------|
| 1. Neposredni stroški | 6.552.500 |
| 2. Splošni proizvodjalni stroški | 295.910 |
| 3. Splošni nabavno prodajni stroški | 47.990 |
| 4. Splošni upravni stroški | 791.070 |
| 5. Odhodki iz financiranja | 34.000 |
| 6. Drugi poslovni odhodki | 18.680 |
| 7. Donos na poslovno potrebna sredstva | 400.250 |
| 8. Skupaj stroški [€] (1+2+3+4+5+6+7) | 8.140.400 |
| Predračunska količina [kg] | 51.024.400 |
| Predračunska lastna cena [€/kg] | 0,1595 |
| 9. Prenos stroškov iz zbiranje bioloških odpadkov [€] | 749.539 |
| 10. Prihodki, ki zmanjšujejo stroške [€] | 1.503.760 |
| 11. Zmanjšani stroški [€] (11=8+9-10) | 7.386.179 |
| Zmanjšana predračunska cena [€/kg] | 0,1447 |

2.15.2 Javna služba zbiranja biološko razgradljivih odpadkov

Tabela 26: Predračunska cena za prihodnje obračunsko obdobje

| ZBIRANJE BIOLOŠKO RAZGRADLJIVIH ODPADKOV | Predračun 2023 |
|--|------------------|
| 1. Neposredni stroški | 1.748.650 |
| 2. Splošni proizvodjalni stroški | 53.050 |
| 3. Splošni nabavno prodajni stroški | 12.180 |
| 4. Splošni upravni stroški | 200.680 |
| 5. Odhodki iz financiranja | 8.620 |
| 6. Drugi poslovni odhodki | 4.740 |
| 7. Donos na poslovno potrebna sredstva | 100.050 |
| 8. Skupaj stroški [€] (1+2+3+4+5+6+7) | 2.127.970 |
| Predračunska količina [kg] | 14.810.500 |
| Predračunska lastna cena [€/kg] | 0,1437 |
| 9. Prenos stroškov na zbiranje komunalnih odpadkov [€] | -749.539 |
| 10. Prihodki, ki zmanjšujejo stroške [€] | 0 |
| 11. Zmanjšani stroški [€] (11=8+9-10) | 1.378.431 |
| Zmanjšana predračunska cena [€/kg] | 0,0931 |

2.15.3 Javna infrastruktura zbiranja določenih vrst komunalnih odpadkov

Tabela 27: Predračunska cena za prihodnje obračunsko obdobje

| JAVNA INFRASTRUKTURA ZBIRANJA | Predračun 2023 |
|---|----------------|
| 1. Najemnina | 106.100 |
| 2. Zavarovanje infrastrukture | 10.000 |
| 3. Odškodnine | 0 |
| 4. Obresti za financiranje | 0 |
| 5. Skupaj stroški [€] (1+2+3+4) | 116.100 |
| Predračunska količina [kg] | 65.834.900 |
| Predračunska lastna cena [€/kg] | 0,0018 |
| 6. Prihodki, ki zmanjšujejo stroške [€] | |
| 7. Zmanjšani stroški [€] (7=5-6) | 116.100 |
| Zmanjšana predračunska cena [€/kg] | 0,0018 |

2.15.4 Javna služba obdelave določenih vrst komunalnih odpadkov

Tabela 28: Predračunska cena za prihodnje obračunsko obdobje

| OBDELAVA DOLOČENIH VRST ODPADKOV | Predračun 2023 |
|--|------------------|
| 1. Neposredni stroški | 5.492.040 |
| 2. Splošni proizvodjalni stroški | 0 |
| 3. Splošni nabavno prodajni stroški | 10.030 |
| 4. Splošni upravni stroški | 154.090 |
| 5. Odhodki iz financiranja | 0 |
| 6. Drugi poslovni odhodki | 6.360 |
| 7. Donos na poslovno potrebna sredstva | 270.170 |
| 8. Skupaj stroški [€] (1+2+3+4+5+6+7) | 5.932.690 |
| Predračunska količina [kg] | 50.625.700 |
| Predračunska lastna cena [€/kg] | 0,1172 |
| 9. Prihodki, ki zmanjšujejo stroške [€] | 436.520 |
| 10. Zmanjšani stroški [€] (10=8-9) | 5.496.170 |
| Zmanjšana predračunska cena [€/kg] | 0,1086 |

2.15.5. Javna infrastruktura obdelave določenih vrst komunalnih odpadkov

Tabela 29: Predračunska cena za prihodnje obračunsko obdobje

| JAVNA INFRASTRUKTURA OBDELAVE | Predračun 2023 |
|---|----------------|
| 1. Amortizacija | 563.160 |
| 2. Najemnina | 0 |
| 3. Zavarovanje infrastrukture | 31.900 |
| 4. Odškodnine | 0 |
| 5. Obresti za financiranje | 250.990 |
| 6. Skupaj stroški [€] (1+2+3+4) | 846.050 |
| Predračunska količina [kg] | 21.123.200 |
| Predračunska lastna cena [€/kg] | 0,0401 |
| 6. Prihodki, ki zmanjšujejo stroške [€] | |
| 7. Zmanjšani stroški [€] (7=5-6) | 846.050 |
| Zmanjšana predračunska cena [€/kg] | 0,0401 |

2.15.6 Javna služba odlaganja ostankov predelave ali odstranjevanja komunalnih odpadkov

Tabela 30: Predračunska cena za prihodnje obračunsko obdobje

| ODLAGANJE OSTANKOV PREDELAVE ALI ODSTRANJEVANJE | Predračun 2023 |
|---|----------------|
| 1. Neposredni stroški | 274.400 |
| 2. Splošni proizvodjalni stroški | 0 |
| 3. Splošni nabavno prodajni stroški | 10.030 |
| 4. Splošni upravni stroški | 154.080 |
| 5. Odhodki iz financiranja | 0 |
| 6. Drugi poslovni odhodki | 0 |
| 7. Donos na poslovno potrebna sredstva | 0 |
| 8. Skupaj stroški [€] (1+2+3+4+5+6+7) | 438.510 |
| Predračunska količina [kg] | 1.173.500 |
| Predračunska lastna cena [€/kg] | 0,3737 |
| 9. Prihodki, ki zmanjšujejo stroške [€] | 30.490 |
| 10. Zmanjšani stroški [€] (10=8-9) | 408.020 |
| Zmanjšana predračunska cena [€/kg] | 0,3477 |

2.15.7 Odmik potrjene cene in predračunske cene za prihodnje obdobje

Tabela 31: Odmik potrjene in predračunske cene

| | EM | Potrjena enotna cena (od 1.3.2020) | Potrjena enotna cena -10% | Potrjena enotna cena +10% | Predračunska cena 2023 |
|---|--------|------------------------------------|---------------------------|---------------------------|------------------------|
| Zbiranje komunalnih odpadkov | EUR/kg | 0,1393 | 0,1254 | 0,1532 | 0,1447 |
| Javna infrastruktura zbiranja | EUR/kg | 0,0014 | 0,0013 | 0,0015 | 0,0018 |
| Zbiranje biološko razgradljivih odpadkov | EUR/kg | 0,0491 | 0,0442 | 0,0540 | 0,0931 |
| Obdelava določenih vrst odpadkov | EUR/kg | 0,0986 | 0,0887 | 0,1085 | 0,1086 |
| Javna infrastruktura obdelave | EUR/kg | 0,0479 | 0,0431 | 0,0527 | 0,0401 |
| Odlaganje ostankov predelave ali odstranjevanje | EUR/kg | 0,2995 | 0,2696 | 0,3295 | 0,3477 |

V obračunskih cenah 2022 in predračunskih cenah 2023, je tako kot pri potrjenih cenah, upoštevan prenos dela stroškov zbiranja bioloških odpadkov v ceno zbiranja komunalnih odpadkov. Cena posode za biološke odpadke ne vključuje celotnih stroškov javne službe zbiranja bioloških odpadkov, zato se del stroškov javne službe zbiranja bioloških odpadki, ki jih cena posode za biološke odpadke ne pokrije, prenese med stroške javne službe zbiranja komunalnih odpadkov in se na tak način izračunata novi ceni zbiranja komunalnih odpadkov in zbiranje bioloških odpadkov. Na podlagi predlaganih cen se tako predvidi dvig cene za 120 l posodo za mešane komunalne odpadke iz 10,43 € brez DDV na 11,49 € brez DDV, kar pomeni 10,2 % povečanje ter za 120 l posodo za biološke odpadke dvig iz 2,65 € brez DDV na 4,81 € brez DDV, kar pomeni 81,5% povečanje.

2.16 Sodila za razporejanje vseh stroškov in prihodkov po dejavnostih ter po občinah

Na podlagi določb SRS 32 in sprejetega Pravilnika o sodilih za razporejanje prihodkov, odhodkov, sredstev in obveznosti do virov sredstev po posameznih dejavnostih uporabljamo za razporejanje prihodkov in odhodkov na dejavnosti, ki so gospodarske javne službe in tiste, ki to niso, sodila. Ista sodila uporabljamo tudi za razporejanje amortizacije, učinkov prevrednotenja in drugih gospodarskih kategorij, povezanih z opredmetenimi osnovnimi sredstvi, saj družba opremo uporablja tako za izvajanje javnih kot tržnih dejavnosti.

Kar zadeva uporabo sodil pri razporejanju prihodkov družbe, se ta uporabljajo le izjemoma. Prihodke od prodaje izkazujemo po vrstah storitev, namenih in stroškovnih mestih tako, da so ti praktično neposredno pripisani posamični dejavnosti. V primerih, ko prihodkov morebiti ni moč neposredno pripisati določeni dejavnosti (drugi poslovni ali finančni prihodki), se za njihovo razporeditev oz. razdelitev uporabljajo ista, vendar smiselno izbrana sodila, kot jih uporabljamo za razvrščanje odhodkov po dejavnostih.

Odhodki se ob njihovem pripoznanju razvrstijo:

- na neposredna stroškovna mesta, ki so v neposredni povezavi s stroškovnim nosilcem oz. posamezno »proizvodno-storitveno dejavnostjo« ali
- na posredna stroškovna mesta, ki imajo splošni značaj režije. Sem sodijo poleg tipične režije (uprava, prodaja, nabava) tudi stroškovna mesta tehničnega servisa (vzdrževanje).

Pri razvrščanju stroškov na neposredna stroškovna mesta velja, da so neposredno razporejeni tudi tisti neposredni stroški, ki niso stroški režije in so med več neposrednih stroškovnih mest razporejeni z uporabo sodila porabljenega časa ali količin zbranih odpadkov.

Za posredna stroškovna mesta ne štejejo pomožna stroškovna mesta, ki so oblikovana le z namenom zbiranja stroškov za njihovo razporejanje na posamična neposredna stroškovna mesta ob obračunu po sodilu porabljenega časa (skupna stroškovna mesta delavci, vozniki, vozila).

Sodila, ki jih uporabljamo pri razvrščanju odhodkov iz posrednih (in pomožnih) stroškovnih mest na posamezno dejavnost oz. storitev, so :

Sodilo 1. - Porabljen čas

Sodilo temelji na podatkih, pridobljenih iz delovnih nalogov o porabljenem času:

- komunalnih delavcev in voznikov (delovne ure) in
- vozil (strojne ure).

Sodilo se uporablja predvsem za dejavnosti zbiranja komunalnih odpadkov, urejanje javnih površin in pri razporejanju vseh tistih odhodkov, ki so po svoji naravi odvisni od porabljenega časa ali pa za njihovo delitev ni primernejšega sodila.

Sodilo 2. – Količina zbranih odpadkov

Sodilo temelji na podatkih, pridobljenih iz lastnih evidenc o količinah prevzetih odpadkov. Sodilo se uporablja za razporejanje stroškov, povezanih z odstranjevanjem odpadkov in drugih stroškov, ki so posredno ali neposredno odvisni od količin zbranih odpadkov. Sodilo zbranih odpadkov se po potrebi in glede na naravo stroškov ugotavlja tudi po posameznih frakcijah odpadkov.

Sodilo 3. – Opravljene ure vzdrževanja v tehničnem servisu

Sodilo temelji na podatkih, pridobljenih iz delovnih nalogov tehničnega servisa. Na podlagi tega sodila se neposrednim stroškovnim mestom pripiše del stroškov tehničnega servisa v odvisnosti od časa, porabljenega za določeno dejavnost oz. stroškovno mesto.

Sodilo 4. – Število dokumentov in proizvodjalni stroški

Sodilo »število dokumentov« temelji na podatkih o številu prejetih in izdanih računov ter številu izdajnic po posameznih področjih. Pri razporejanju stroškov režije na področje gospodarske javne službe in na področje ostalih tržnih storitev se pri razporejanju stroškov režije v delu, ki se nanaša na upravo in prodajo, za sodilo uporabi število prejetih in izdanih računov, v delu, ki se nanaša na nabavo, pa število izdajnic. Za nadaljnjo razporeditev stroškov režije po posameznih dejavnostih v okviru tržnih storitev in gospodarskih javnih služb, razen storitev GJS ravnanja s komunalnimi odpadki, se prav tako uporablja sodilo števila dokumentov; pri storitvi GJS ravnanja s komunalnimi odpadki se v nadaljevanju stroški režije po občinah določijo v deležu višine proizvodjalnih stroškov.

Kazalo tabel

| | |
|---|----|
| Tabela 1 : Predračunske in obračunske količine za leto 2022..... | 8 |
| Tabela 2: Predračunske in obračunske količine za leto 2022..... | 8 |
| Tabela 3: Predračunske in obračunske količine za leto 2022..... | 8 |
| Tabela 4: Predračunski in obračunski stroški za leto 2022..... | 9 |
| Tabela 5: Predračunski in obračunski stroški za leto 2022..... | 10 |
| Tabela 6: Predračunski in obračunski stroški za leto 2022..... | 11 |
| Tabela 7: Predračunski in obračunski stroški za leto 2022..... | 11 |
| Tabela 8: Predračunski in obračunski stroški za leto 2022..... | 12 |
| Tabela 9: Predračunski in obračunski stroški za leto 2022..... | 12 |
| Tabela 10: Cene v okviru ravnanja z odpadki v letu 2022..... | 13 |
| Tabela 11: Predračunske količine za prihodnje obračunsko obdobje (v letu 2023)..... | 15 |
| Tabela 12: Predračunske količine za prihodnje obračunsko obdobje (v letu 2023)..... | 15 |
| Tabela 13: Predračunske količine za prihodnje obračunsko obdobje (v letu 2023)..... | 15 |
| Tabela 14: Predračunski stroški za prihodnje obračunsko obdobje..... | 16 |
| Tabela 15: Predračunski stroški za prihodnje obračunsko obdobje..... | 17 |
| Tabela 16: Predračunski stroški za prihodnje obračunsko obdobje..... | 17 |
| Tabela 17: Predračunski stroški za prihodnje obračunsko obdobje..... | 18 |
| Tabela 18: Predračunski stroški za prihodnje obračunsko obdobje..... | 18 |
| Tabela 19: Predračunski stroški za prihodnje obračunsko obdobje..... | 19 |
| Tabela 20: Delež splošnih stroškov v letu 2022 – Snaga d. o. o..... | 20 |
| Tabela 21: Predvideni splošni stroški za dejavnost ravnanja z odpadki prihodnje obračunsko obdobje..... | 21 |
| Tabela 22: Prihodki za preteklo in prihodnje obračunsko obdobje (vrednost v EUR)..... | 21 |
| Tabela 23: Donos na vložena poslovno potrebna osnovna sredstva za javno službo zbiranja določenih vrst komunalnih odpadkov..... | 22 |
| Tabela 24: Donos na vložena poslovno potrebna osnovna sredstva za javno službo zbiranja določenih vrst komunalnih odpadkov..... | 22 |
| Tabela 25: Predračunska cena za prihodnje obračunsko obdobje..... | 24 |
| Tabela 26: Predračunska cena za prihodnje obračunsko obdobje..... | 24 |
| Tabela 27: Predračunska cena za prihodnje obračunsko obdobje..... | 25 |
| Tabela 28: Predračunska cena za prihodnje obračunsko obdobje..... | 25 |
| Tabela 29: Predračunska cena za prihodnje obračunsko obdobje..... | 26 |
| Tabela 30: Predračunska cena za prihodnje obračunsko obdobje..... | 26 |
| Tabela 31: Odmik potrjene in predračunske cene..... | 27 |

Priloge:

1. Preračun porazdelitev količin opravljenih posameznih vrst storitev ravnanja s komunalnimi odpadki med uporabnike (plan 2023)

| postavka | masa odpadkov | obračunski volumen | preračun kg/l |
|---|---------------|--------------------|---------------|
| zbiranje določenih vrst komunalnih odpadkov | 51.024.400 | 210.961.000 | 0,2419 |
| javna infrastruktura zbiranja KO | 65.834.900 | 210.961.000 | 0,3121 |
| obdelava določenih vrst komunalnih odpadkov | 50.625.700 | 210.961.000 | 0,2400 |
| javna infrastruktura obdelave določenih vrst KO | 21.123.200 | 210.961.000 | 0,1001 |
| odlaganje ostankov predelave | 1.173.500 | 210.961.000 | 0,0056 |
| zbiranje bioloških odpadkov | 14.810.500 | 123.072.000 | 0,1203 |

Preračun iz cene v € na kg v ceno € na liter se izračuna na način, da se skupna masa zbranih odpadkov za posamezno gospodarsko javno službo deli s skupnim obračunskim volumnom vseh posod. Pri BIO odpadkih se upošteva samo volumen BIO posod na terenu.

Skupni obračunski volumen, se izračuna na način, da se pomnoži število posod posameznega volumna pri določeni frekvenci odvoza, izpraznjenih v obdobju enega leta, in se vse skupaj sešteje.

| | za frekvenco odvoza | Število posod | | | | | | |
|---------------------------------|---------------------|---------------|---------|-------|-------|--------|-------|---------|
| | | 1 | 1,417 | 1,083 | 2,167 | 4,333 | 8,667 | 3,58 |
| Velikost posode (l) | | | | | | | | |
| mešani komunalni odpadki | 60 | | 28.824 | 36 | 0 | 1.824 | 180 | |
| | 80 | | 5.820 | 0 | 0 | 396 | 36 | |
| | 120 | | 255.348 | 48 | 156 | 3.912 | 168 | |
| | 140 | | 1.860 | 0 | 0 | 96 | 0 | |
| | 240 | | 56.466 | 36 | 1.008 | 8.016 | 504 | |
| | 660 | | 2.124 | 24 | 84 | 5.052 | 48 | |
| | 770 | | 1.716 | 12 | 156 | 4.764 | 144 | |
| | 1100 | | 4.884 | 24 | 1.392 | 16.596 | 312 | |
| | 60 | 50.283 | | | | | | |
| biološki odpadki | 120 | | | | | | | 203.616 |
| | 240 | | | | | | | 39.551 |
| | 660 | | | | | | | 684 |

| | | Obračunska prostornina/volumen | | | | | | |
|--------------------------------|------|--------------------------------|------------|--------|-----------|------------|--------------------|--------------------|
| | | 1 | 1,417 | 1,083 | 2,167 | 4,333 | 8,667 | 3,58 |
| Velikost posode (l) | | | | | | | | |
| mešani komunalni odpadki | 60 | 0 | 2.450.616 | 2.339 | 0 | 474.204 | 93.604 | 0 |
| | 80 | 0 | 659.755 | 0 | 0 | 137.269 | 24.961 | 0 |
| | 120 | 0 | 43.419.374 | 6.238 | 40.566 | 2.034.083 | 174.727 | 0 |
| | 140 | 0 | 368.987 | 0 | 0 | 58.235 | 0 | 0 |
| | 240 | 0 | 19.202.956 | 9.357 | 524.241 | 8.335.998 | 1.048.360 | 0 |
| | 660 | 0 | 1.986.407 | 17.155 | 120.138 | 14.447.262 | 274.571 | 0 |
| | 770 | 0 | 1.872.310 | 10.007 | 260.300 | 15.894.654 | 960.997 | 0 |
| | 1100 | 0 | 7.612.690 | 28.591 | 3.318.110 | 79.100.674 | 2.974.514 | 0 |
| | 60 | 3.016.984 | 0 | 0 | 0 | 0 | 0 | 0 |
| | | | | | | | 210.961.235 | |
| biološki odpadki | 120 | 0 | 0 | 0 | 0 | 0 | 0 | 87.473.432 |
| | 240 | 0 | 0 | 0 | 0 | 0 | 0 | 33.982.572 |
| | 660 | 0 | 0 | 0 | 0 | 0 | 0 | 1.616.155 |
| | | | | | | | | 123.072.159 |

Faktor frekvence odvoza predstavlja povprečno število odvozov na mesec

| | število odvozov/leto / 12 mesecev = frekvenca odvoza | | | |
|--|--|---|----|---------|
| odvoz mešanih komunalnih odpadkov | | | | |
| tritedenski odvoz | 17 | / | 12 | = 1,417 |
| štiritedenski odvoz | 13 | / | 12 | = 1,083 |
| dvotedenski odvoz | 26 | / | 12 | = 2,167 |
| tedenski odvoz | 52 | / | 12 | = 4,333 |
| 2x tedenski odvoz | 104 | / | 12 | = 8,667 |
| vrečka | 12 | / | 12 | = 1 |
| odvoz bioloških odpadkov | 43 | / | 12 | = 3,58 |

2. Prikaz obračuna na položnici

Iz predstavljenega elaborata in ob upoštevanju, da del stroškov ravnanja z biološkimi odpadki še vedno prenesemo v ceno ravnanja z ostalimi komunalnimi odpadki, ki se slika skozi ceno posode za mešane komunalne odpadke izhaja, da predračunska cena storitev za prihodnje obračunsko obdobje presega 10% razlike v primerjavi s potrjeno ceno, zato se cena v prihodnjem obdobju spremeni.

Prikaz obračuna za 120l zabojnik za mešane komunalne odpadke.

| postavka | volumen posode | število posod | frekvenca odvoza | sodilo oz. pretvornik | cena €/kg | cena/ posodo | DDV | cena/ posodo z DDV |
|---|----------------|---------------|------------------|-----------------------|-----------|--------------|-------|--------------------|
| zbiranje določenih vrst komunalnih odpadkov | 120 | 1 | 1,417 | 0,2419 | 0,1447 | 5,95 | 0,565 | 6,52 |
| javna infrastruktura zbiranja KO | 120 | 1 | 1,417 | 0,3121 | 0,0018 | 0,10 | 0,010 | 0,11 |
| obdelava določenih vrst komunalnih odpadkov | 120 | 1 | 1,417 | 0,2400 | 0,1086 | 4,43 | 0,421 | 4,85 |
| javna infrastruktura obdelave določenih vrst KO | 120 | 1 | 1,417 | 0,1001 | 0,0401 | 0,68 | 0,065 | 0,74 |
| odlaganje ostankov predelave | 120 | 1 | 1,417 | 0,0056 | 0,3477 | 0,33 | 0,031 | 0,36 |
| skupaj | | | | | | 11,49 | 1,092 | 12,58 |

Prikaz obračuna za 120l zabojnik za mešane komunalne odpadke in 120l zabojnik za biološke odpadke.

| postavka | volumen posode | število posod | frekvenca odvoza | sodilo oz. pretvornik | cena €/kg | cena/ posodo | DDV | cena/ posodo z DDV |
|---|----------------|---------------|------------------|-----------------------|-----------|--------------|-------|--------------------|
| zbiranje določenih vrst komunalnih odpadkov | 120 | 1 | 1,417 | 0,2419 | 0,1447 | 5,95 | 0,565 | 6,52 |
| javna infrastruktura zbiranja KO | 120 | 1 | 1,417 | 0,3121 | 0,0018 | 0,10 | 0,010 | 0,11 |
| obdelava določenih vrst komunalnih odpadkov | 120 | 1 | 1,417 | 0,2400 | 0,1086 | 4,43 | 0,421 | 4,85 |
| javna infrastruktura obdelave določenih vrst KO | 120 | 1 | 1,417 | 0,1001 | 0,0401 | 0,68 | 0,065 | 0,74 |
| odlaganje ostankov predelave | 120 | 1 | 1,417 | 0,0056 | 0,3477 | 0,33 | 0,031 | 0,36 |
| skupaj | | | | | | 11,49 | 1,092 | 12,58 |
| zbiranje bioloških odpadkov | 120 | 1 | 3,58 | 0,1203 | 0,0931 | 4,81 | 0,457 | 5,27 |
| | | | | | | 16,30 | 1,55 | 17,85 |

PRIKAZ PORAČUNA ZA LETO 2022

| PORAČUN 2022 | Zbiranje določenih vrst komunalnih odpadkov | Zbiranje biološko razgradljivih odpadkov | Javna infrastruktura zbiranja | Obdelava določenih vrst odpadkov | Javna infrastruktura obdelave | Odlaganje ostankov predelave | Skupaj |
|--|---|--|-------------------------------|----------------------------------|-------------------------------|------------------------------|-------------------|
| Prihodki od prodaje storitev (položnice) | 6.689.690 | 726.259 | 84.166 | 4.511.756 | 946.411 | 774.179 | 13.732.460 |
| Obračunski stroški 2022 | 5.701.732 | 1.805.787 | 112.085 | 4.353.384 | 694.311 | 496.690 | 13.163.989 |
| poračun | 987.957 | -1.079.528 | -27.919 | 158.372 | 252.100 | 277.489 | 568.471 |

V občini Hoče-Slivnica smo postali izvajalec gospodarske javne službe ravnanja z odpadki s 1.5.2022, zato se uporabnikom omenjene občine ne obračuna celotni znesek poračuna, kot uporabnikom v ostalih občinah, temveč v sorazmernem delu.

Prikaz obračuna za 120l zabojnik za mešane komunalne odpadke s poračunom, za občino Hoče Slivnica.

| postavka | volumen posode | število posod | frekvenca odvoza | sodilo oz. pretvornik | cena €/kg | cena/posodo | DDV | cena/posodo z DDV |
|---|----------------|---------------|------------------|-----------------------|-----------|-------------|-------|-------------------|
| zbiranje določenih vrst komunalnih odpadkov | 120 | 1 | 1,417 | 0,2419 | 0,1447 | = 5,95 | 0,565 | 6,52 |
| javna infrastruktura zbiranja KO | 120 | 1 | 1,417 | 0,3121 | 0,0018 | = 0,10 | 0,010 | 0,11 |
| obdelava določenih vrst komunalnih odpadkov | 120 | 1 | 1,417 | 0,2400 | 0,1086 | = 4,43 | 0,421 | 4,85 |
| javna infrastruktura obdelave določenih vrst KO | 120 | 1 | 1,417 | 0,1001 | 0,0401 | = 0,68 | 0,065 | 0,74 |
| Odlaganje ostankov predelave | 120 | 1 | 1,417 | 0,0056 | 0,3477 | = 0,33 | 0,031 | 0,36 |
| poračun | | | | | | -0,62 | | |
| skupaj | | | | | | 10,87 | 1,033 | 11,90 |

Prikaz obračuna za 120l zabojnik za mešane komunalne odpadke s poračunom, za občine Mestna občina Maribor, Starše, Pesnica, Kungota, Ruše, Selnica ob Dravi, Lovrenc na Pohorju in Miklavž na Dravskem polju.

| postavka | volumen posode | število posod | frekvenca odvoza | sodilo oz. pretvornik | cena €/kg | cena/posodo | DDV | cena/posodo z DDV |
|---|----------------|---------------|------------------|-----------------------|-----------|-------------|-------|-------------------|
| zbiranje določenih vrst komunalnih odpadkov | 120 | 1 | 1,417 | 0,2419 | 0,1447 | = 5,95 | 0,565 | 6,52 |
| javna infrastruktura zbiranja KO | 120 | 1 | 1,417 | 0,3121 | 0,0018 | = 0,10 | 0,010 | 0,11 |
| obdelava določenih vrst komunalnih odpadkov | 120 | 1 | 1,417 | 0,2400 | 0,1086 | = 4,43 | 0,421 | 4,85 |
| javna infrastruktura obdelave določenih vrst KO | 120 | 1 | 1,417 | 0,1001 | 0,0401 | = 0,68 | 0,065 | 0,74 |
| Odlaganje ostankov predelave | 120 | 1 | 1,417 | 0,0056 | 0,3477 | = 0,33 | 0,031 | 0,36 |



ČISTO
MOJE
MESTO



SKUPINA
JHMB

| | | | | |
|---------|--|-------|-------|-------|
| poračun | | -0,92 | | |
| skupaj | | 10,57 | 1,004 | 11,57 |

Informativni izračun cenika (s poračunom)

VELJAVEN CENIK

| Cene so v eur/posodo/mesec | Cena/posodo brez DDV | DDV_9,5 | Cena/posodo z DDV |
|---------------------------------|----------------------|---------|-------------------|
| mešani komunalni odpadki | | | |
| odvoz enkrat na 3 tedne | | | |
| volumen posode | | | |
| 60 | 5,21 | 0,49 | 5,7 |
| 120 | 10,43 | 0,99 | 11,42 |
| 240 | 20,86 | 1,98 | 22,84 |
| 770 | 66,91 | 6,36 | 73,27 |
| 1100 | 95,6 | 9,08 | 104,68 |
| tedenski odvoz | | | |
| volumen posode | | | |
| 60 | 15,94 | 1,51 | 17,45 |
| 120 | 31,88 | 3,03 | 34,91 |
| 240 | 63,78 | 6,06 | 69,84 |
| 770 | 204,63 | 19,44 | 224,07 |
| 1100 | 292,32 | 27,77 | 320,09 |
| odvoz dvakrat na teden | | | |
| volumen posode | | | |
| 60 | 31,89 | 3,03 | 34,92 |
| 120 | 63,78 | 6,06 | 69,84 |
| 240 | 127,58 | 12,12 | 139,70 |
| 770 | 409,29 | 38,88 | 448,17 |
| 1100 | 584,7 | 55,55 | 640,25 |
| vrečka | | | |
| 60 | 3,68 | 0,35 | 4,03 |
| biološki odpadki | | | |
| volumen posode | | | |
| 120 | 2,65 | 0,25 | 2,90 |
| 240 | 5,30 | 0,50 | 5,80 |

odvoz na 3 tedne

| | |
|-------------------|-------|
| 120 MKO | 11,42 |
| 120 MKO + 120 BIO | 14,32 |

PREDLAGAN CENIK

| Cene so v eur/posodo/mesec | Postavka | Cena/posodo brez DDV | DDV_9,5 | Cena/posodo z DDV |
|---------------------------------|-------------------|----------------------|---------|-------------------|
| mešani komunalni odpadki | | | | |
| odvoz enkrat na 3 tedne | | | | |
| volumen posode | | | | |
| 60 | predrač.str. 2023 | 5,76 | 0,55 | 6,31 |
| | poračun 2022 | -0,46 | -0,04 | -0,50 |
| | Skupaj | 5,30 | 0,50 | 5,80 |
| 120 | predrač.str. 2023 | 11,49 | 1,09 | 12,58 |
| | poračun 2022 | -0,92 | -0,09 | -1,01 |
| | Skupaj | 10,57 | 1,00 | 11,57 |
| 240 | predrač.str. 2023 | 22,98 | 2,18 | 25,16 |
| | poračun 2022 | -1,84 | -0,17 | -2,01 |
| | Skupaj | 21,14 | 2,01 | 23,15 |
| 770 | predrač.str. 2023 | 73,76 | 7,01 | 80,76 |
| | poračun 2022 | -5,90 | -0,56 | -6,46 |
| | Skupaj | 67,86 | 6,45 | 74,30 |
| 1100 | predrač.str. 2023 | 105,36 | 10,00 | 115,36 |
| | poračun 2022 | -8,43 | -0,80 | -9,23 |
| | Skupaj | 96,93 | 9,21 | 106,14 |
| tedenski odvoz | | | | |
| volumen posode | | | | |
| 60 | predrač.str. 2023 | 17,58 | 1,67 | 19,25 |
| | poračun 2022 | -1,41 | -0,13 | -1,54 |
| | Skupaj | 16,17 | 1,54 | 17,71 |
| 120 | predrač.str. 2023 | 35,14 | 3,34 | 38,48 |
| | poračun 2022 | -2,81 | -0,27 | -3,08 |
| | Skupaj | 32,33 | 3,07 | 35,40 |
| 240 | predrač.str. 2023 | 70,27 | 6,68 | 76,95 |
| | poračun 2022 | -5,63 | -0,53 | -6,16 |
| | Skupaj | 64,64 | 6,14 | 70,78 |
| 770 | predrač.str. 2023 | 225,50 | 21,42 | 246,92 |
| | poračun 2022 | -18,04 | -1,71 | -19,75 |
| | Skupaj | 207,46 | 19,71 | 227,17 |
| 1100 | predrač.str. 2023 | 322,15 | 30,60 | 352,75 |
| | poračun 2022 | -25,78 | -2,45 | -28,23 |
| | Skupaj | 296,37 | 28,16 | 324,53 |
| odvoz dvakrat na teden | | | | |
| volumen posode | | | | |
| 60 | predrač.str. 2023 | 35,14 | 3,34 | 38,48 |
| | poračun 2022 | -2,82 | -0,27 | -3,09 |
| | Skupaj | 32,32 | 3,07 | 35,39 |
| 120 | predrač.str. 2023 | 70,29 | 6,68 | 76,97 |
| | poračun 2022 | -5,62 | -0,53 | -6,15 |
| | Skupaj | 64,67 | 6,14 | 70,81 |
| 240 | predrač.str. 2023 | 140,60 | 13,36 | 153,96 |
| | poračun 2022 | -11,26 | -1,07 | -12,33 |
| | Skupaj | 129,34 | 12,29 | 141,63 |
| 770 | predrač.str. 2023 | 451,07 | 42,85 | 493,92 |
| | poračun 2022 | -36,08 | -3,43 | -39,51 |
| | Skupaj | 414,99 | 39,42 | 454,41 |
| 1100 | predrač.str. 2023 | 644,39 | 61,22 | 705,61 |
| | poračun 2022 | -51,57 | -4,90 | -56,47 |
| | Skupaj | 592,82 | 56,32 | 649,14 |
| vrečka | | | | |
| 60 | predrač.str. 2023 | 4,06 | 0,39 | 4,45 |
| | poračun 2022 | -0,32 | -0,03 | -0,35 |
| | Skupaj | 3,74 | 0,36 | 4,10 |
| biološki odpadki | | | | |
| volumen posode | | | | |
| 120 | | 4,81 | 0,46 | 5,27 |
| 240 | | 9,62 | 0,91 | 10,53 |

odvoz na 3 tedne

| | |
|-------------------|-------|
| 120 MKO | 11,57 |
| 120 MKO + 120 BIO | 16,84 |

| razlika v €/posodo |
|--------------------|
| |
| |
| |
| 0,10 |
| |
| 0,15 |
| |
| 0,31 |
| |
| 1,03 |
| |
| 1,46 |
| |
| |
| 0,26 |
| |
| 0,49 |
| |
| 0,94 |
| |
| 3,10 |
| |
| 4,44 |
| |
| |
| 0,47 |
| |
| 0,97 |
| |
| 1,93 |
| |
| 6,24 |
| |
| 8,89 |
| |
| |
| 0,07 |
| |
| |
| 2,37 |
| |
| 4,73 |

PREDLOG SKLEPA



Na podlagi _____ in Uredbe o metodologiji za oblikovanje cen storitev obveznih občinskih gospodarskih javnih služb varstva okolja (Uradni list RS, št. 87/12, 109/12, 76/17, 78/19 in 44/22 – ZVO-2) je _____ na _____ seji, sklicani dne _____, sprejel

SKLEP

1) _____ svet Občine _____ potrjuje Elaborat o oblikovanju cen izvajanja storitev obvezne občinske gospodarske službe ravnanja s komunalnimi odpadki za leto 2023 za občine Mestna občina Maribor, Starše, Pesnica, Kungota, Ruše, Selnica ob Dravi, Lovrenc na Pohorju, Miklavž na Dravskem polju, Hoče-Slivnica, ki ga je izdelal izvajalec gospodarske javne službe Javno podjetje Snaga, d.o.o. z datumom izdelave marec 2023.

2) _____ svet Občine _____ potrjuje predlagane predračunske cene za leto 2023:

Predlagana cena zbiranja komunalnih odpadkov je

- cena storitve 0,1447 €/kg
- cena javne infrastrukture 0,0018 €/kg

Predlagana cena obdelave določenih vrst komunalnih odpadkov je

- cena storitve 0,1086 €/kg
- cena javne infrastrukture 0,0401 €/kg

Predlagana cena storitev odlaganja ostankov predelave komunalnih odpadkov je

- cena storitve 0,3477 €/kg
- cena javne infrastrukture 0,0000 €/kg

Predlagana cena storitev zbiranja bioloških odpadkov je

- cena storitve 0,0931 €/kg
- cena javne infrastrukture 0,0000 €/kg

Vse navedene cene so brez upoštevanja DDV.

3) Potrjuje se poračun preveč zaračunanih prihodkov obvezne občinske gospodarske javne službe ravnanja s komunalnimi odpadki za leto 2022, v skupnem znesku 568.471 EUR, in sicer na način, da se znesek poračuna obračuna uporabnikom ob ceni storitev obvezne občinske gospodarske javne službe ravnanja s komunalnimi odpadki, v šestih (6) zaporednih mesečnih obrokih.

4) Potrjuje se preračun porazdelitev količin posameznih vrst storitev ravnanja s komunalnimi odpadki med uporabnike.

5) Ta sklep se objavi v _____ in se uporablja od _____.

Župan
Občine _____

Informativni izračun cenika (s poračunom) – Hoče-Slivnica
VELJAVEN CENIK

| Cene so v eur/posodo/mesec | Cena/posodo brez DDV | DDV_9,5 | Cena/posodo z DDV |
|---------------------------------|----------------------|---------|-------------------|
| mešani komunalni odpadki | | | |
| odvoz enkrat na 3 tedne | | | |
| volumen posode | | | |
| 60 | 5,22 | 0,50 | 5,72 |
| 120 | 10,43 | 0,99 | 11,42 |
| 240 | 20,86 | 1,98 | 22,84 |
| 770 | 66,93 | 6,36 | 73,29 |
| 1100 | 95,59 | 9,08 | 104,67 |
| odvoz enkrat na teden | | | |
| volumen posode | | | |
| 60 | 15,93 | 1,51 | 17,44 |
| 120 | 31,90 | 3,03 | 34,93 |
| 240 | 63,79 | 6,06 | 69,85 |
| 770 | 204,65 | 19,44 | 224,09 |
| 1100 | 292,34 | 27,77 | 320,11 |
| vrečka | | | |
| 60 | 3,69 | 0,35 | 4,04 |
| biološki odpadki | | | |
| volumen posode | | | |
| 120 | 2,65 | 0,25 | 2,90 |
| 240 | 5,30 | 0,50 | 5,80 |
| 660 | 14,57 | 1,38 | 15,95 |

PREDLAGAN CENIK

| Cene so v eur/posodo/mesec | Postavka | Cena/posodo brez DDV | DDV_9,5 | Cena/posodo z DDV | razlika v €/posodo |
|---------------------------------|-------------------|----------------------|---------|-------------------|--------------------|
| mešani komunalni odpadki | | | | | |
| odvoz enkrat na 3 tedne | | | | | |
| volumen posode | | | | | |
| 60 | predrač.str. 2023 | 5,76 | 0,55 | 6,31 | |
| | poračun 2022 | -0,31 | -0,03 | -0,34 | |
| | Skupaj | 5,45 | 0,52 | 5,97 | 0,25 |
| 120 | predrač.str. 2023 | 11,49 | 1,09 | 12,58 | |
| | poračun 2022 | -0,62 | -0,06 | -0,68 | |
| | Skupaj | 10,87 | 1,03 | 11,90 | 0,48 |
| 240 | predrač.str. 2023 | 22,98 | 2,18 | 25,16 | |
| | poračun 2022 | -1,24 | -0,12 | -1,36 | |
| | Skupaj | 21,74 | 2,07 | 23,81 | 0,97 |
| 770 | predrač.str. 2023 | 73,76 | 7,01 | 80,76 | |
| | poračun 2022 | -3,98 | -0,38 | -4,36 | |
| | Skupaj | 69,78 | 6,63 | 76,41 | 3,12 |
| 1100 | predrač.str. 2023 | 105,36 | 10,01 | 115,37 | |
| | poračun 2022 | -5,68 | -0,54 | -6,22 | |
| | Skupaj | 99,68 | 9,47 | 109,15 | 4,48 |
| odvoz enkrat na teden | | | | | |
| volumen posode | | | | | |
| 60 | predrač.str. 2023 | 17,58 | 1,67 | 19,25 | |
| | poračun 2022 | -0,95 | -0,09 | -1,04 | |
| | Skupaj | 16,63 | 1,58 | 18,21 | 0,77 |
| 120 | predrač.str. 2023 | 35,14 | 3,34 | 38,48 | |
| | poračun 2022 | -1,90 | -0,18 | -2,08 | |
| | Skupaj | 33,24 | 3,16 | 36,40 | 1,47 |
| 240 | predrač.str. 2023 | 70,27 | 6,68 | 76,95 | |
| | poračun 2022 | -3,79 | -0,36 | -4,15 | |
| | Skupaj | 66,48 | 6,32 | 72,79 | 2,94 |
| 770 | predrač.str. 2023 | 225,50 | 21,42 | 246,92 | |
| | poračun 2022 | -12,17 | -1,16 | -13,33 | |
| | Skupaj | 213,33 | 20,27 | 233,60 | 9,51 |
| 1100 | predrač.str. 2023 | 322,15 | 30,60 | 352,75 | |
| | poračun 2022 | -17,37 | -1,65 | -19,02 | |
| | Skupaj | 304,78 | 28,95 | 333,74 | 13,63 |
| vrečka | | | | | |
| 60 | predrač.str. 2023 | 4,06 | 0,39 | 4,45 | |
| | poračun 2022 | -0,22 | -0,02 | -0,24 | |
| | Skupaj | 3,84 | 0,36 | 4,21 | 0,17 |
| biološki odpadki | | | | | |
| volumen posode | | | | | |
| 120 | | 4,81 | 0,46 | 5,27 | 2,37 |
| 240 | | 9,62 | 0,91 | 10,53 | 4,73 |
| 660 | | 26,46 | 2,51 | 28,97 | 13,02 |

Javno podjetje Snaga d.o.o.
Nasipna ulica 64
2000 Maribor

Nadzorni svet je na svoji 3. redni seji, dne 24.04.2023, z glasovanjem (5 za in 0 vzdržanih glasov in 0 proti) sprejel naslednji:

4. SKLEP

1. Nadzorni svet Javnega podjetja Snaga, d.o.o. potrjuje Elaborat o oblikovanju cen izvajanja storitev obvezne občinske gospodarske službe ravnanja s komunalnimi odpadki za leto 2023 za občine Mestna občina Maribor, Starše, Pesnica, Kungota, Ruše, Selnica ob Dravi, Lovrenc na Pohorju, Miklavž na Dravskem polju, Hoče-Slivnica, ki ga je izdelal izvajalec gospodarske javne službe Javno podjetje Snaga, d.o.o., z datumom izdelave marec 2023 ter predlog izračuna predračunske cene za leto 2023:

Predlagana cena zbiranja komunalnih odpadkov je

- cena storitve 0,1447 €/kg
- cena javne infrastrukture 0,0018 €/kg

Predlagana cena obdelave določenih vrst komunalnih odpadkov je

- cena storitve 0,1086 €/kg
- cena javne infrastrukture 0,0401 €/kg

Predlagana cena storitev odlaganja ostankov predelave komunalnih odpadkov je

- cena storitve 0,3477 €/kg
- cena javne infrastrukture 0,0000 €/kg

Predlagana cena storitev zbiranja bioloških odpadkov je

- cena storitve 0,0931 €/kg
- cena javne infrastrukture 0,0000 €/kg

Vse navedene cene so brez upoštevanja DDV.

2. Potrjuje se poračun preveč zaračunanih prihodkov obvezne občinske gospodarske javne službe ravnanja s komunalnimi odpadki za leto 2022, v skupnem znesku 568.471 EUR, in sicer na način, da se znesek poračuna obračuna uporabnikom ob ceni storitev obvezne občinske gospodarske javne službe ravnanja s komunalnimi odpadki, v šestih (6) zaporednih mesečnih obrokih.
3. Potrjuje se preračun porazdelitev količin posameznih vrst storitev ravnanja s komunalnimi odpadki med uporabnike.

Predsednik nadzornega sveta
Milan Lukić

