



Župan

Slovenski trg 1, 4000 Kranj
T: 04 2373 101 F: 04 2373 106
E: tajnistvo.zupana@kranj.si S: www.kranj.si

Številka: 410-10/2020-1

Datum: 06.03.2020

SVET MESTNE OBČINE KRANJ

Zadeva: ZAKLJUČNI RAČUN PRORAČUNA MESTNE OBČINE KRANJ ZA L. 2019

»Zaključni račun je akt države oz. občine, v katerem so prikazani predvideni in realizirani prihodki in drugi prejemki ter odhodki in drugi izdatki države oz. občine za preteklo leto.« Predhodna definicija zaključnega računa proračuna je zapisana v 96. členu Zakona o javnih financah (v nadaljevanju ZJF). Tretji odstavek tega istega člena nalaga ministru za finance, da predpiše podrobnejšo vsebino in strukturo zaključnega računa, tudi občinskega. Ta je to dolžnost izvršil že februarja 2001, ko je izdal Navodilo o pripravi zaključnega računa državnega in občinskega proračuna ter metodologije za pripravo poročila o doseženih ciljih in rezultatih neposrednih in posrednih uporabnikov občinskega proračuna (UL RS 12/2001, 10/2006, 8/2007 in 102/2010).

Zaključni račun proračuna MO Kranj je pripravljen v skladu s tem navodilom in priročnikom za pripravo zaključnega računa občinskega proračuna, in sicer:

- I. Zaključni račun proračuna MO Kranj za l. 2019
- II. Splošni del:
 - bilanca prihodkov in odhodkov
 - račun finančnih terjatev in naložb in
 - račun financiranja
- III. Posebni del
- IV. Obrazložitve:
 - a. splošnega dela zaključnega računa proračuna,
 - b. posebnega dela zaključnega računa proračuna,
 - c. podatkov iz bilance stanja,
 - d. izvajanja načrtov razvojnih programov in
 - e. upravljanja likvidnosti sistema enotnega zakladniškega računa

Prilagamo tudi obrazložitve realizacije proračunskega stanovanjskega sklada in letnih načrtov pridobivanja in razpolaganja z občinskim nepremičnim premoženjem.

Priloženo gradivo so pripravile pristojne organizacijske enote občinske uprave in krajevne skupnosti.

Obravnavo v eni obravnavi predlagamo v skladu s 114. členom Statuta Mestne občine Kranj in na podlagi 3. odstavka 98. člena Zakona o javnih financah.

Pomen posameznih pomembnejših izrazov:

- **proračun** je akt države oziroma občine, s katerim so predvideni prihodki in drugi prejemki ter odhodki in drugi izdatki države oziroma občine za eno leto;
- **rebalans proračuna** je akt države oziroma občine o spremembi proračuna med proračunskim letom;
- **veljavni proračun** je sprejeti proračun z upoštevanimi prerazporeditvami po sklepih župana;
- **finančni načrt** je akt neposrednega in posrednega uporabnika proračuna s katerim so predvideni njegovi prihodki in drugi prejemki ter odhodki in drugi izdatki za eno leto;
- **neposredni uporabniki** so državni oziroma občinski organi ali organizacije ter občinska uprava;
- **posredni uporabniki** so javni skladi, javni zavodi in agencije, katerih ustanovitelj je država oziroma občina;
- **prejemniki proračunskih sredstev** so fizične ali pravne osebe, ki na podlagi pogodbe, sklenjene z neposrednim uporabnikom, odločbe ali sklepa neposrednega uporabnika prejmejo proračunska sredstva;
- **namenska sredstva**, ki niso bila porabljena v preteklem letu, se prenesejo v proračun za tekoče leto. Za obseg prenesenih sredstev se povečata obseg sredstev v finančnem načrtu uporabnika, na katerega se nanašajo, in proračun;
- **prejemki** so vsi prihodki, sredstva od prejetih vračil danih posojil, sredstva od prodaje kapitalskih deležev in iz naslova zadolževanja;
- **izdatki** so vsi odhodki, sredstva za dana posojila, sredstva za nakup kapitalskih deležev in za odplačila glavnice dolga;
- **investicijski odhodki** so odhodki za naložbe v povečanje in ohranjanje stvarnega premoženja investitorja;
- **investicijski transferi** so nepovratni odhodki, namenjeni za investicije prejemnikov proračunskih sredstev (investitorjev);
- **državne pomoči** so izdatki in zmanjšani prejemki države oziroma občine, ki pomenijo korist za prejemnika pomoči in mu tako zagotavljajo prednost pred konkurenti in so namenjeni za financiranje in sofinanciranje programov v institucionalnih enotah, ki se ukvarjajo s tržno proizvodnjo blaga in storitev;
- **področja proračunske porabe** so področja, na katerih občina deluje oziroma nudi storitve in v katera so, upoštevaje delovna področja neposrednih uporabnikov, razvrščeni izdatki v finančnih načrtih neposrednih uporabnikov;
- **glavni program** je splošni program, ki je del področja proračunske porabe, v katerega so razvrščeni izdatki v finančnih načrtih neposrednih uporabnikov. Glavni program ima določene splošne cilje, s katerimi se izvajajo cilji področja proračunske porabe in na katerega se nanašajo kazalci učinkovitosti in uspešnosti;
- **podprogram** je program, ki je del glavnega programa, v katerega so razvrščeni izdatki v finančnem načrtu praviloma enega neposrednega uporabnika. Podprogram ima jasno določene specifične cilje in kazalce učinkovitosti ter uspešnosti in z njim se izvajajo cilji glavnega programa.
- **proračunska postavka** je del podprograma, ki prikazuje celoto aktivnosti ali projekta ali del aktivnosti ali projekta ali ekonomski namen porabe sredstev z delovnega področja enega neposrednega uporabnika;
- **ekonomska klasifikacija** javnofinančnih prejemkov in izdatkov odgovarja na vprašanje kako se porabljajo javnofinančna sredstva;
- **programska klasifikacija** javnofinančnih izdatkov odgovarja na vprašanje za kaj se porabljajo javnofinančna sredstva;
- **funkcionalna (COFOG) klasifikacija** javnofinančnih izdatkov odgovarja na vprašanje za kaj se porabljajo javnofinančna sredstva.

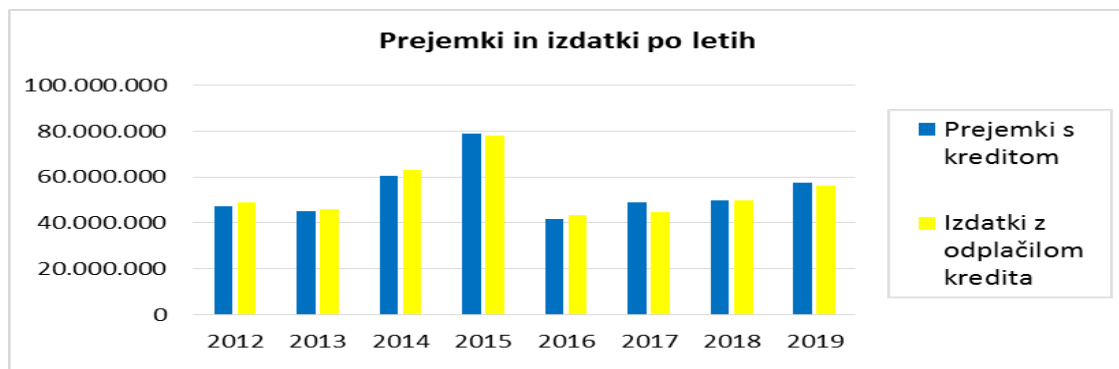
POVZETEK:

Iz priloženih izkazov in obrazložitev v nadaljevanju lahko strnemo bistvene ugotovitve:

Primerjava vseh prejemkov proračuna in vseh izdatkov pokaže, da so bili prejemki skupaj z najetim kreditom realizirani v višini 57,69 mio €, izdatki skupaj z odplačilom kredita pa v višini 56,27 mio €. Realizirani prejemki so torej za 1,4 mio € presegli izdatke:

Primerjava prejemkov in izdatkov po letih v €:

	2012	2013	2014	2015	2016	2017	2018	2019
	1	2	3	4	5	6	7	8
Prejemki s kreditom	47.154.653	45.235.673	60.744.022	78.966.321	41.633.578	49.038.480	49.896.316	57.693.396
Izdatki z odplačilom kredita	49.026.998	46.093.758	62.992.515	78.296.017	43.557.548	44.612.820	49.883.299	56.275.780
	-1.872.345	-858.085	-2.248.493	670.304	-1.923.970	4.425.660	13.017	1.417.616



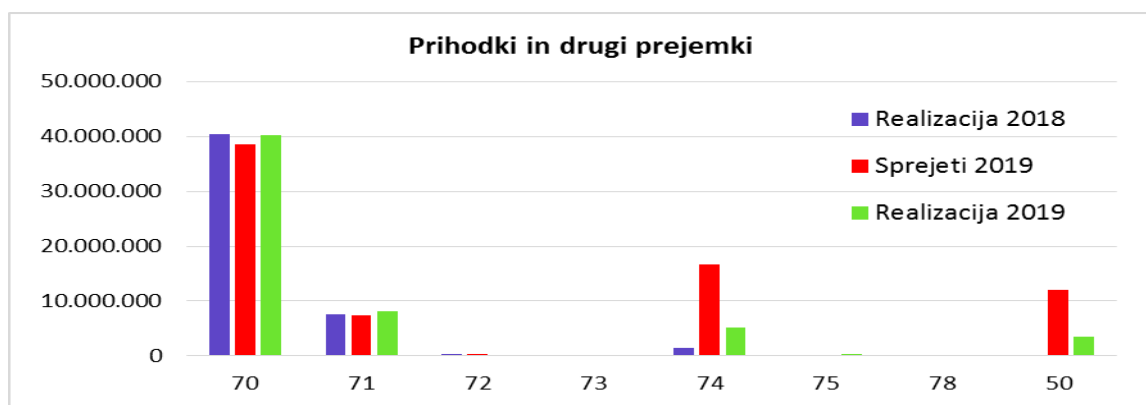
Prihodki in drugi prejemki proračuna:

Za leto 2019 smo v Odloku o proračunu MO Kranj načrtovali za dobrih 63,2 mio € prihodkov in drugih prejemkov proračuna. Ugotovimo lahko, da so načrtovani prihodki in drugi prejemki proračuna realizirani v višini dobrih 54,1 mio € ali 85,6 % v primerjavi s sprejetim proračunom. V letu 2019 smo planirali tudi zadolžitev do višine 12 mio €, realizacija znaša 3,5 mio €.

V primerjavi z letom 2018 so realizirani prihodki in drugi prejemki v I. 2019 večji za dobrih 4,2 mio € (indeks 108,6).

Navedeno je razvidno iz spodnje preglednice in grafa, odstopanja pa so pojasnjena v pojasnilih izkaza prihodkov in odhodkov:

		v €		Proračun 2019		Indeks		Delež v realiz.	
Javnofinančni prihodki		2018	Sprejeti	Realizacija	3/1	3/2	2018	2019	
		1	2	3					
70	Davčni prihodki	40.466.944	38.481.070	40.156.779	99,2	104,4	81,1	69,6	
71	Nedavčni prihodki	7.500.280	7.420.808	8.172.166	109,0	110,1	15,0	14,2	
72	Kapitalski prihodki	302.043	433.000	151.697	50,2	35,0	0,6	0,3	
73	Prejete donacije	17.247	1.500	4.250	24,6	283,3	0,0	0,0	
74	Transferni prihodki	1.456.018	16.703.321	5.264.552	361,6	31,5	2,9	9,1	
75	Prej.vrač.danij posoj.in prod.kap.del.	34.317	5.000	397.659	1.158,8	7953,2	0,1	0,7	
78	Prejeta .sredstva iz EU in drug.držav	119.467	231.100	46.293	0,0	20,0	0,3	0,1	
50	Zadolževanje	0	12.000.000	3.500.000	0,0	29,2	0,0	6,1	
SKUPAJ		49.896.316	75.275.799	57.693.396	115,6	76,6	100	100	



Največji delež realizacije v prejemkih proračuna v l. 2019 predstavlja skupina **davčnih prihodkov**: 40,1 mio €. V okviru te skupine pripada največji delež realizaciji prihodka iz naslova dohodnine (29,7 mio €), prihodkov iz naslova NUSZ (nadmestilo za uporabo stavbnih zemljišč) je bilo za 7,5 mio €, iz naslova davka na promet nepremičnin pa dobrih 1,3 mio €. Omeniti je potrebno še prihodek v višini dobrih 477 tisoč € iz naslova okoljske dajatve za onesnaževanje okolja zaradi odvajanja odpadnih voda, prihodek v višini 310 tisoč € iz naslova davkov na dediščine in darila ter prihodek od turistične takse v višini dobrih 124 tisoč €.

Nedavčni prihodki so bili realizirani v višini dobrih 8,1 mio €. V tej skupini je največja realizacija iz naslova prihodkov od najemnin (5 mio €): komunalna infrastruktura 3,7 mio €, poslovni prostori 229 tisoč €, stanovanja 918 tisoč €. Za dobrih 317 tisoč € je realiziranih prihodkov iz naslova podeljenih koncesij, iz naslova oglaševanja (odškodnine) 233 tisoč €, 737 tisoč € iz naslova glob in drugih denarnih kazni. Dobrih 1,2 mio € znašajo prihodki od komunalnega prispevka.

Kapitalski prihodki so v letu 2019 realizirani v višini dobrih 151 tisoč €, od tega slabih 36 tisoč € izhaja od prodaje zgradb in prostorov, dobrih 14 tisoč € od prodaje prevoznih sredstev, dobrih 2 tisoč € od prodaje opreme ter dobrih 99 tisoč € od prodaje stavbnih zemljišč.

Prejete donacije so v l. 2019 realizirane v višini dobrih 4 tisoč €, in sicer je bilo dobrih 2 tisoč € doniranih za nakup slike, razliko so realizirale krajevne skupnosti.

Transforni prihodki so v letu 2018 realizirani v višini dobrih 5,2 mio €. Iz državnega proračuna je za investicije realizirano za 1,1 mio € teh, in sicer iz naslova požarne takse dobrih 205 tisoč €, 231 tisoč € smo prejeli od Službe vlade RS za lokalno samoupravo in regionalno politiko po 21. členu ZFO-1, za projekt Nadgradnja sistema za izposajo koles KR-s-kolesom smo prejeli dobrih 26 tisoč €, za projekt Kolesarske povezave v Kranju 1-6 dobrih 190 tisoč €, za projekt Nadgradnja prostorov za izvajanje preventivnih programov v OZG ZD Kranj 60 tisoč €, za projekt Avtobusne nadstrešnice in kolesarnice na avtobusnih postajališčih dobrih 17 tisoč €, za projekt Razsvetljava nogometnega igrišča in atletskega stadiona 100 tisoč € ter za projekte energetske sanacij dobrih 340 tisoč €.

Prejetih sredstev iz državnega proračuna za tekočo porabo je bilo za dobrih 491 tisoč €, za dobrih 336 tisoč € je bilo prejetih sredstev iz občinskih proračunov za tekočo porabo ter dobrih 63 tisoč € za investicije.

Prejetih sredstev iz državnega proračuna iz sredstev proračuna Evropske unije iz strukturnih skladov je bilo za dobrih milijon €, in sicer dobrih 14 tisoč € za projekt LAS-Gorenjska košarica, dobrih tisoč € pa smo prejeli za projekt Hitro s kolesom, dobrih 762 tisoč € za projekt Kolesarske povezave v Kranju 1-6 ter 240 tisoč € za projekt Nadgradnja prostorov za izvajanje preventivnih programov v OZG ZD Kranj.

Iz kohezijskih skladov smo za projekt Avtobusne nadstrešnice in kolesarnice na avtobusnih postajališčih prejeli dobrih 98 tisoč €, za projekt Nadgradnja sistema za izposajo koles KR-S-kolesom dobrih 152 tisoč € ter za projekte energetske sanacij dobrih 1,9 mio €.

V skupini prejetih **vračil danih posojil in prodaje kapitalskih deležev** je realizirano za dobrih 397 tisoč € prejemkov. Glavnina realizacije (382 tisoč €) je od prodaje 1.282 delnic GBKR-Gorenjske banke d.d..

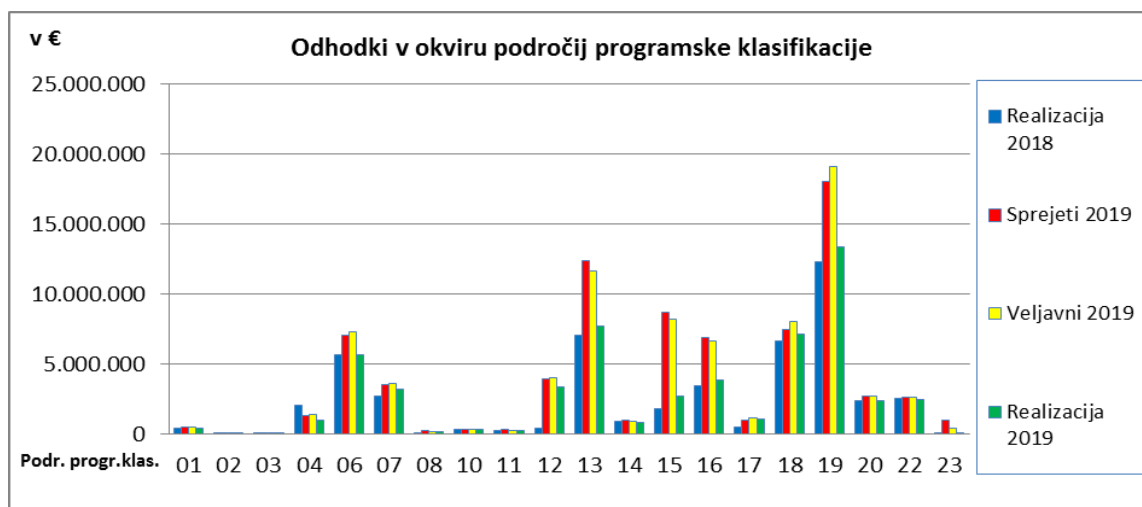
Prejetih sredstev iz Evropske unije in drugih držav je bilo za dobrih 46 tisoč €, in sicer dobrih 13 tisoč € za sofinanciranje projekta LUMAT ter dobrih 32 tisoč € za projekt energetske sanacije javnih objektov-sredstva tehnične pomoči.

Zadolževanje: Mestna občina Kranj je v odloku proračuna za leto 2019 za namen financiranja investicij oz. projektov iz načrta razvojnih programov planirala zadolžitev do višine 12 mio €. Ker se določene investicije niso realizirale v planirani višini, smo se posledično tudi manj zadolžili, in sicer le v višini 3,5 mio € pri SID Banki d.d..

Odhodki in drugi izdatki proračuna:

IZDATKI PRORAČUNA PO PODROČJIH PROGRAMSKE KLASIFIKACIJE v €

PK	Opis	Realizacija 2018	Sprejeti 2019	Veljavni 2019	Realizacija 2019	Indeks			Delež 2019	Razlika 6-4
						6/3	6/4	6/5		
1	2	3	4	5	6	6/3	6/4	6/5	2019	6-4
01	POLITIČNI SISTEM	423.195	518.725	509.620	448.762	106,0	86,5	88,1	0,8	-69.963
02	EKONOMSKA IN FISKALNA ADMINISTR.	44.234	66.900	66.900	42.452	96,0	63,5	63,5	0,1	-24.448
03	ZUNANJA POLIT. IN MEDNAR. POMOČ	48.482	48.000	48.000	14.475	29,9	30,2	30,2	0,0	-33.525
04	SKUPNE ADMIN.SL.IN SPL. JAVNE STOR.	2.042.286	1.319.128	1.406.510	987.067	48,3	74,8	70,2	1,8	-332.061
06	LOKALNA SAMOUPRAVA	5.652.981	7.055.386	7.273.270	5.705.206	100,9	80,9	78,4	10,1	-1.350.180
07	OBRAMBA IN UKREPI OB IZRED. DOGOD	2.753.828	3.516.290	3.591.290	3.197.269	116,1	90,9	89,0	5,7	-319.021
08	NOTRANJE ZADEVE IN VARNOST	97.656	234.000	214.206	168.714	172,8	72,1	78,8	0,3	-65.286
10	TRG DELA IN DELOVNI POGOJI	309.819	350.000	350.000	342.738	110,6	97,9	97,9	0,6	-7.262
11	KMETIJSTVO, GOZDARSTVO IN RIBIŠTVO	272.481	309.816	304.354	271.096	99,5	87,5	89,1	0,5	-38.720
12	PRIDOB. IN DISTRIB. ENERGET.SUROVIN	426.005	3.960.997	4.060.997	3.379.411	793,3	85,3	83,2	6,0	-581.586
13	PROMET, PROMETNA INFR.N KOMUNIK	7.094.143	12.360.905	11.668.845	7.724.495	108,9	62,5	66,2	13,7	-4.636.410
14	GOSPODARSTVO	894.285	1.032.947	956.997	845.443	94,5	81,8	88,3	1,5	-187.504
15	VAROV. OKOLJA IN NARAV. DEDIŠČINE	1.804.096	8.740.693	8.208.905	2.745.054	152,2	31,4	33,4	4,9	-5.995.639
16	PROST. PLAN. IN STAN. KOMUNAL. DEJ.	3.496.764	6.937.431	6.642.080	3.888.402	111,2	56,0	58,5	6,9	-3.049.029
17	ZDRAVSTVENO VARSTVO	550.306	1.028.147	1.139.417	1.046.994	190,3	101,8	91,9	1,9	18.847
18	KULTURA, ŠPORT IN NEVLADNE ORG.	6.645.426	7.495.866	8.015.525	7.136.523	107,4	95,2	89,0	12,7	-359.343
19	IZOBRAŽEVANJE	12.340.156	18.035.048	19.138.728	13.403.278	108,6	74,3	70,0	23,8	-4.631.770
20	SOCIALNO VARSTVO	2.410.219	2.688.921	2.706.166	2.391.473	99,2	88,9	88,4	4,2	-297.448
22	SERVISIRANJE JAVNEGA DOLGA	2.526.935	2.658.000	2.649.150	2.486.928	98,4	93,6	93,9	4,4	-171.072
23	INTERVENC. PROGRAMI IN OBVEZNOSTI	50.000	1.010.000	416.240	50.000	100,0	5,0	12,0	0,1	-960.000
		49.883.299	79.367.200	79.367.200	56.275.780	112,8	70,9	70,9	100,0	-23.091.420



Iz zgornje preglednice so razvidni izdatki proračuna na nivoju področja programske klasifikacije, in sicer primerjava realizacije l. 2019 z realizacijo l.2018, primerjava realizacije l. 2019 s sprejetim in veljavnim proračunom, delež posameznega področja v celotni realizaciji l. 2019 ter razlika med realizacijo l. 2019 ter sprejetim proračunom.

Največjo realizacijo izdatkov v l. 2019 beležimo na področju **Izobraževanja**, ki je realizirano v višini 13,4 mio €. Podprogram **Vrtci** je realiziran v višini 9,9 mio €, podprogram **Osnovno šolstvo** v višini 2,3 mio €, podprogram **Pomoči v osnovnem šolstvu** pa v višini 637 tisoč €.

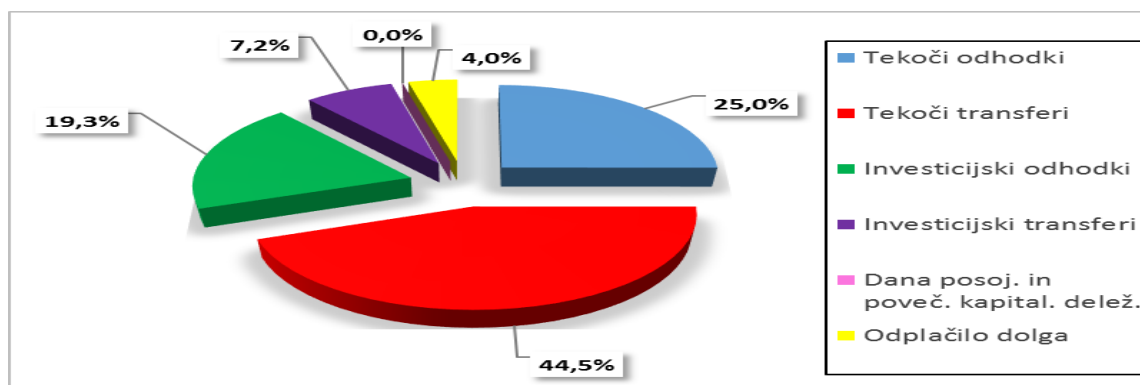
Področje **Promet, prometna infrastruktura in komunikacije** je realizirano v višini 7,7 mio €. V okviru podprograma **Upravljanje in tekoče vzdrževanje občinskih cest** je realizirano za dobrih 2 mio € izdatkov, v okviru podprograma **Urejanje cestnega prometa** je realizirano za 2,2 mio €, v okviru podprograma **Investicijsko vzdrževanje in gradnja občinskih cest** 2, 4 mio € ter v okviru podprograma **Cestna razsvetljava** dobrih milijon €.

Področje **Kultura, šport in nevladne organizacije** je realizirano v višini 7,1 mio €. Podprogram Programi športa je realiziran v višini 3,2 mio €, podprogram Knjižničarstvo in založništvo v višini 1,2 mio €, podprogram Umetniški programi pa v višini 1,3 mio €.

Realizacija področja **Lokalna samouprava** je dosežena v višini 5,7 mio €. V okviru tega področja beležimo največjo realizacijo na podprogramu Administracija občinske uprave, in sicer v višini 4,5 mio €, v okviru podprograma Razpolaganje in upravljanje s premoženjem, potrebnim za delovanje občinske uprave znaša realizacija dobrih milijon €, v okviru podprograma Povezovanje lokalnih skupnosti dobrih 79 tisoč € ter v okviru podprograma Nacionalno združenje lokalnih skupnosti dobrih 18 tisoč €.

IZDATKI PRORAČUNA PO EKONOMSKI KLASIFIKACIJI v €

	2016	2017	2018	2019	Indeks		
	1	2	3	4	2/1	3/2	4/3
40 Tekoči odhodki	14.319.253	14.318.508	15.321.238	14.078.437	100,0	107,0	91,9
41 Tekoči transferi	21.984.590	22.616.564	23.962.028	25.063.794	102,9	105,9	104,6
42 Investicijski odhodki	4.452.186	4.622.497	7.135.968	10.836.542	103,8	154,4	151,9
43 Investicijski transferi	1.153.453	810.939	1.211.562	4.071.545	70,3	149,4	336,1
44 Dana posojila in povečanje kapital. delež.	0	0	12.903	0	0,0	0,0	0,0
55 Odplačilo dolga	1.648.067	2.244.313	2.239.600	2.225.461	136,2	99,8	99,4
SKUPAJ	43.557.548	44.612.820	49.883.299	56.275.780	102,4	111,8	112,8



Tekoči odhodki so se v primerjavi s preteklim letom zmanjšali z indeksom 91,9 ali nominalno za dobrih 1,2 mio €. V realizaciji tekočih odhodkov so zajeti tudi stroški, ki so vezani na posamezne projekte v okviru načrta razvojnih programov (v nadaljevanju: NRP); njihov delež predstavlja 3,9 % vseh tekočih odhodkov ali nominalno dobrih 551 tisoč €.

Stroški dela (plače in drugi izdatki ter prispevki) so v l. 2019 realizirani v višini 3,8 mio €. V primerjavi z letom 2018 so stroški dela višji za dobrih 249 tisoč €, in sicer zaradi premestitev določenih zaposlenih na zahtevnejša delovna mesta, zaradi nove višje uvrstitve delovnih mest in nazivov v plačne razrede na podlagi Aneksa št. 4 h Kolektivni pogodbi za državno upravo, uprave pravosodnih organov in uprave samoupravnih lokalnih skupnosti - tarifni del (Uradni list RS, št. 80/18), večjega števila napredovanj zaposlenih v višji plačni razred in naziv v letu 2018, ki so pravico do plače v skladu z višjim plačnim razredom oziroma nazivom pridobili s 1. 12. 2018, višjega regresa za letni dopust v letu 2019 ter povišanja premijskih razredov dodatnega pokojninskega zavarovanja javnih uslužbencev za leto 2019.

Glede na plan so stroški dela nižji, in sicer za dobrih 471 tisoč € (indeks 89,1). Nižja realizacija je posledica dejstva, da je dejansko število zaposlenih v Mestni občini Kranj manjše glede na dovoljeno število zaposlenih določeno s kadrovskim načrtom za leto 2019, drugi razlog pa je v dejstvu, da smo planirali strošek za plače ob predpostavki prisotnosti vseh zaposlenih ves čas na delu.

Izdatki za blago in storitve so bili v l. 2019 realizirani v višini dobrih 8,9 mio €, kar v primerjavi z letom 2018 pomeni zmanjšanje za dobrih 1,4 mio € (indeks 86,1).

V l. 2019 so se v primerjavi z l. 2018 zmanjšali **stroški pisarniškega in splošnega materiala in storitev** za dobrih 372 tisoč €. Realizacija znaša dobrih milijon € (895 tisoč € manj od sprejetega proračuna), od tega se dobrih 104 tisoč € tovrstnih stroškov nanaša na projekte NRP. Stroški **posebnega materiala in storitev** so se nominalno povečali za dobrih 107 tisoč € (indeks na predhodno leto 112,5), realizacija znaša dobrih 966 tisoč €. V primerjavi s sprejetim planom je realizacija dosežena 63,7 % ali dobrih 551 € tisoč manj kot smo planirali. Dobrih 413 tisoč € se nanaša na projekte NRP. **Stroški energije, vode, komunalnih storitev**

in komunikacij so bili realizirani v višini dobrih 859 tisoč €, v primerjavi z letom 2018 so se zmanjšali za dobrih 42 tisoč € (indeks 95,3), v primerjavi s sprejetim proračunom je realizacija 72,5 % (manjša realizacija za dobrih 325 tisoč €). **Prevozni stroški in storitve** so bili realizirani v višini dobrih 1,3 mio € in so od lanskoletnih višji za dobrih 66 tisoč € (indeks 105,1) ter za 163 tisoč € manjši od plana (indeks 89,3). Glavnina sredstev (1,17 mio €) se evidentira na osnovi sklenjene pogodbe s podjetjem Arriva d.d. za javni mestni potniški promet. **Izdatki za službena potovanja** znašajo dobrih 8 tisoč € in so za 8 tisoč € manjši od plana (indeks 50,7) ter za tisoč € večji kot v letu 2018 (indeks 123,7).

Stroški tekočega vzdrževanja so v l. 2019 manjši kot v l. 2018 za dobrih 364 tisoč € (indeks 91,3) in znašajo 3,8 mio €. V primerjavi s sprejetim proračunom je realizacija za dobrih 445 tisoč € nižja od predvidene (indeks 89,6). Največja realizacija je na podkontu Tekoče vzdrževanje drugih objektov, in sicer dobrih 3,5 mio € (največ na postavkah vzdrževanja cest dobrih 2 mio €, cestne razsvetljave dobrih 335 tisoč €, komunalnih dejavnosti dobrih 389 tisoč €, zelenih površin in otroških igrišč dobrih 564 tisoč €, praznične okrasitve naselij skoraj 72 tisoč € in v okviru postavk krajevnih skupnosti cest dobrih 37 tisoč €). Višji kot v l. 2018 so stroški za **poslovne najemnine in zakupnine**, in sicer za dobrih 310 tisoč € (indeks 303,7), glede na sprejeti plan je realizacija 178,7 % (nominalno višja za 203 tisoč €), realizacija torej znaša 462 tisoč €. Bistveno nižji kot lani so stroški **kazni in odškodnin**, in sicer za dobrih milijon € (indeks 0,8), realizacija je v višini slabih 8 tisoč € (99 tisoč € manj od načrtovanega). Največ sredstev, in sicer v višini dobrih 5 tisoč € se evidentira v okviru proračunske postavke Taksa za obremenjevanje vode. V okviru postavke Premožensko pravne zadeve se je planiralo 100 tisoč €, realizacije pa v letu 2019 na tej postavki ne beležimo. **Drugi operativni odhodki** so za dobrih 127 tisoč € nižji, kot so bili v letu 2018 (indeks 78,1). Realizirani so v višini dobrih 455 tisoč €, od tega se dobrih 10 tisoč € nanaša na projekte NRP. Za dobrih 280 tisoč € so nižji od predvidenih v sprejetem proračunu.

Plačila domačih obresti so bila realizirana v višini dobrih 251 tisoč €, kar je za dobrih 155 tisoč € manj kot je bilo planirano (indeks na plan 61,7) in za slabih 30 tisoč € manj kot leto prej. Manjša realizacija je v primerjavi s planom v veliki meri zaradi padanja oz. stagniranja temeljne obrestne mere EURIBOR in ker se občina v letu 2019 likvidnostno ni zadolžila.

Rezerve so bile realizirane v višini 959 tisoč € oz. 5 tisoč € manj kot v letu 2018. V tej skupini odhodkov je prikazana le realizacija odhodkov rezerve, ki je namenjena za primere naravnih nesreč (50 tisoč €) in realizacija sredstev namenjenih oblikovanju proračunskega stanovanjskega sklada (909 tisoč €). Sredstva splošne proračunske rezervacije, ki se tudi planirajo v tej skupini, se kot realizacija na osnovi prerazporeditev izkazujejo na drugih kontih razreda 4.

Tekoči transferi so bili v l. 2019 realizirani v višini dobrih 25 mio €. Največji delež v okviru tekočih transferov predstavljajo **transferi posameznikom in gospodinjstvom**. V l. 2019 je bila dosežena realizacija v višini dobrih 11,2 mio € ali dobrih 16 tisoč € več kot v l. 2018 (indeks 100,1). V tej podskupini je bilo največ sredstev namenjenih za plačilo razlike med ekonomsko ceno vrtcev in plačilom staršev, za regresiranje prevozov osnovnošolskih otrok v šolo, za regresiranje oskrbe v domovih upokojencev. V okviru te podskupine se namenjajo sredstva še za financiranje prehrane v razdelilnici hrane, sofinanciranje prevozov slepih in slabovidnih, sofinanciranje pomoči na domu za ljudi z nizkimi prihodki, letovanje šolskih otrok iz družin z nizkimi prihodki, za izplačila družinskemu pomočniku, darila ob rojstvu otrok, štipendije ter drugi transferi za zagotavljanje socialne varnosti.

Drugo najpomembnejšo podskupino tekočih transferov predstavljajo **drugi tekoči domači transferi** (realizacija v l. 2019 je bila dobrih 10,8 mio €), ki v zadnjih treh letih predstavljajo okrog 43 % vseh tekočih transferov. Večino (dobrih 10,3 mio € oz. 41 % vseh tekočih transferov) predstavljajo transferi javnim zavodom (v okviru skupine kontov 413 Drugi tekoči domači transferi). S temi transferi zagotavljamo javnim zavodom predvsem sredstva za plače in druge izdatke zaposlenim ter prispevke delodajalca ter tudi sredstva za pokrivanje izdatkov za blago in storitve; skratka sredstva za delovanje javnih zavodov. Glede na predhodno leto je realizacija večja za dobrih 791 tisoč € (indeks 108,3) ter za 179 tisoč € manjša kot v sprejetem planu (indeks 98,3).

V okviru drugih tekočih domačih transferov so vključeni tudi tekoči transferi v sklade socialnega zavarovanja, realizacija v l. 2019 je bila dobrih 370 tisoč € in je skoraj enaka realizaciji leta 2018 (indeks 99,9) oz. za 37 tisoč € manjša od plana v sprejetem proračunu. Gre za sredstva, ki jih mora zagotoviti občina za prispevke za obvezno zdravstveno zavarovanje za osebe, ki so brez dohodkov in niso zavarovanci iz drugega naslova.

Realizacija tekočih transferov v javne sklade znaša dobrih 64 tisoč € (dobrih 45 tisoč € nižja od realizacije v letu 2018), od tega dobrih 47 tisoč € predstavljajo transferi v Javni sklad RS za kulturne dejavnosti -

Območna izpostava Kranj, katerim občina financira tekoče obratovne stroške ter stroške izvedbe programa ter 17 tisoč € v okviru postavke Trije stolpi-Stolp Pungert.

V okviru drugih tekočih domačih transferov je bilo za dobrih 28 tisoč € tekočih plačil storitev drugim izvajalcem javnih služb, ki niso posredni proračunski uporabniki. Gre za kritje stroškov mrliških ogledov, ki se opravijo ob smrti in obdukcij, ki se opravijo po naročilu zdravnika ter tehnične pomoči v zvezi z obdukcijo. Tovrstne storitve poleg javnih zavodov opravljajo tudi drugi izvajalci javne službe, ki niso posredni proračunski uporabniki.

V podskupini **subvencije**, znaša realizacija v višini dobrih 748 tisoč €, kar je za 225 tisoč € več kot leto prej, oziroma dobrih 18 tisoč € več kot smo planirali v sprejetem proračunu.

Subvencij javnim podjetjem je bilo za slabih 144 tisoč €, od tega slabih 106 tisoč za pokrivanje izgub javnim podjetjem, slabih 38 tisoč € pa je bilo drugih subvencij javnim podjetjem.

Za sofinanciranje programov javnih del je bilo realiziranih za dobrih 342 tisoč € (v l. 2018 dobrih 309 tisoč €), od tega je bilo subvencij v kmetijstvo za dobrih 154 tisoč € (v l. 2018 dobrih 137 tisoč €), za slabih 107 tisoč € pa je bilo subvencij privatnim podjetjem in zasebnikom (v letu 2018 dobrih 75 tisoč €).

Realizacija **transferov nepridobitnim organizacijam in ustanovam** znaša dobrih 2,2 mio € in je za 109 tisoč € večja od realizacije predhodnega leta, indeks na sprejeti plan znaša 96,6 (skoraj 80 tisoč € manj kot planirano). Največji del teh transferov je bil realiziran na področju športa (1,2 mio €), 117 tisoč € je bilo transferov za socialno varstvo drugih ranljivih skupin, 133 tisoč € za umetniške programe v kulturi, dobrih 73 tisoč € v okviru postavke programi mladih, dobrih 112 tisoč € za ostalo kulturo, političnim organizacijam in listam je bilo nakazano za 78 tisoč € sredstev, programom veteranskih organizacij in upokojenskim društvom 20 tisoč €, Gasilski zvezi MO Kranj 105 tisoč €, za civilno zaščito pa dobrih 37 tisoč €, za dejavnost gasilskih društev dobrih dva tisoč €, za Layerjevo hišo, hišo umetnikov slabih 140 tisoč €, za KUD Subart 30 tisoč €, za območno združenje Rdečega križa dobrih 45 tisoč €, za varno hišo dobrih 17 tisoč €, za materinski dom dobrih 5 tisoč €, za turizem dobrih 17 tisoč €, za razvoj in prilagajanje podeželskih območij dobrih 21 tisoč €, za kmetijstvo dobrih 11 tisoč €, za sanacijo divjih odlagališč 12 tisoč €, za prireditve na javnih površinah dobrih 8 tisoč €, za stroške volitev 10 tisoč €, za Trije stolpe-Stolp Pungert dobrih 51 tisoč €, dobrih 8 tisoč € za Evropsko prestolnico kulture ter slabih tisoč € v okviru postavk KS.

Delež tekočih transferov, ki se nanašajo na projekte je zanemarljiv v primerjavi s celotnimi tekočimi transferi in znaša 1 % ali nominalno dobrih 150 tisoč €. Realizacija se nanaša na subvencije v kmetijstvu oz. na državne pomoči v kmetijstvu.

Realizacija **investicijskih odhodkov** v l. 2019 je bila dosežena v višini dobrih 10,8 mio €, kar pomeni, da je bila realizacija za 3,7 mio € večja kot v l. 2018 (indeks 151,9). Realizirani znesek investicijskih odhodkov v l. 2019 pomeni v primerjavi s sprejetim planom realizacijo z indeksom 35,4, torej je realizacija za 19,7 mio € manjša kot smo planirali.

V spodnji tabeli so prikazani projekti v okviru investicijskih odhodkov z realizacijo večjo od 300 tisoč € in projekti pri katerih je realizacija za več kot 100 tisoč € nižja od sprejetega plana (v €):

NRP	Opis	Sprejeti 2019	Veljavni 2019	Realizacija 2019	Indeks		Razlika
					5/3	5/4	
1	2	3	4	5	5/3	5/4	5-3
	INVESTICIJSKI ODHODKI (42)	30.588.383	28.207.910	10.836.542	35,4	38,4	-19.751.841
40618025	Komunalna infrastruktura Čirče-Hrastje-ČN Trboje	113.000	738.247	569.004	503,5	77,1	456.004
40719047	Razsvetljava nogometnega igrišča in atletskega stadiona	0	409.300	394.925	-	96,5	394.925
40718013	Nadgradnja prostorov za izvajanje preventivnih programov v OZG OE ZD Kranj	444.640	555.640	494.822	111,3	89,1	50.182
40618021	Investicijsko vzdrževanje cest	391.668	390.485	318.239	81,3	81,5	-73.429
40600029	LN Planina-jug	105.000	0	0	0,0	-	-105.000
40718046	Investicije in inv. vzdrž. na področju OŠ izobraževanja	294.000	190.699	188.026	64,0	98,6	-105.974
40619031	Kolesarske povezave v Kranju 7 - 12	120.426	120.426	12.029	10,0	10,0	-108.397
40718032	Energetska sanacija OŠ Simon Jenko - PŠ Trstenik	111.780	2.000	0	0,0	0,0	-111.780
40600197	Pločnik Goriče-Golnik	314.000	225.480	199.718	63,6	88,6	-114.282
40618007	Gradnja in obnova magistralnih vodovodov	118.000	77.984	2.661	2,3	3,4	-115.339
40718033	Energetska sanacija Vrtca Najdihojca	156.690	2.000	0	0,0	0,0	-156.690
40619035	Trajnostna prenova širšega obm. za avtobus. terminal	159.000	62.300	0	0,0	0,0	-159.000
40318001	Nadgradnja sistema za izposajo koles KR-s-kolesom	393.000	405.349	222.900	56,7	55,0	-170.100
40700114	Energetska sanacija Prešernovega gledališča Kranj	172.660	3.000	1.220	0,7	40,7	-171.440
40218008	Energetska sanacija upravne stavbe MO Kranj	183.967	0	0	0,0	-	-183.967
40700117	Energetska sanacija vrtca Janina	187.630	3.000	0	0,0	0,0	-187.630
40719013	Dozidava vrtca Kokrica	215.000	129.200	20.923	9,7	16,2	-194.077
40618028	Kolesarske povezave v Kranju 1 - 6	1.622.330	1.678.250	1.419.911	87,5	84,6	-202.419
40619032	Rekonstr. Savske ceste od Smedniške ceste do Savske loke	251.060	0	0	0,0	-	-251.060
40619011	Obnova vodovoda v vasi Srakovlje	263.000	0	0	0,0	-	-263.000

40700116	Energetska sanacija OŠ France Prešeren POŠ Kokrica	263.480	4.000	0	0,0	0,0	-263.480
40718043	Energetska sanacija OŠ Staneta Žagarja	282.440	3.000	0	0,0	0,0	-282.440
40700118	Energetska sanacija OŠ Helene Puhar	327.350	3.000	0	0,0	0,0	-327.350
40600198	Komunalna ureditev Industrijske cone Laze	393.800	393.800	2.800	0,7	0,7	-391.000
40718044	Energetska sanacija OŠ Matije Čopa	483.400	4.000	0	0,0	0,0	-483.400
40918001	Nakup vozil	600.000	600.000	0	0,0	0,0	-600.000
40700113	Energetska sanacija OŠ Jakoba Aljaža s športno dvorano	688.630	5.000	0	0,0	0,0	-688.630
40600181	Komunalna infrastruktura Britof-Predoslje	3.314.774	2.909.866	1.590.857	48,0	54,7	-1.723.917
40600194	Komunalna infrastruktura Mlaka pri Kranju	1.736.957	1.783.052	1.160	0,1	0,1	-1.735.797
40018001	Urbana prenova Kranja 1	2.235.174	2.295.204	123.168	5,5	5,4	-2.112.006
40700120	Dozid.in rekonstr. obj. "Vrtec in OŠ S. Jenka - PŠ Center"	4.212.530	4.964.759	1.032.439	24,5	20,8	-3.180.091
40600201	Gorki-2.sklop (2.faza)	7.383.556	6.751.542	1.720.527	23,3	25,5	-5.663.029

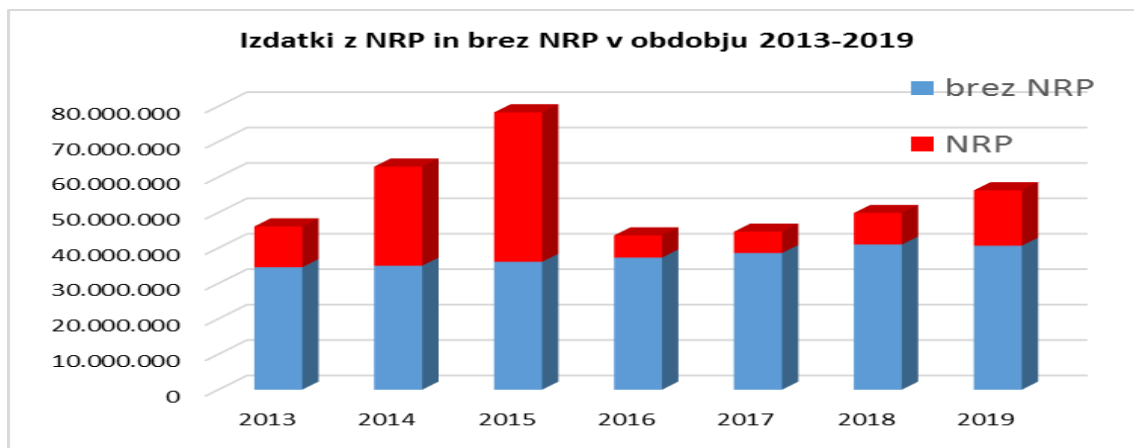
Pregled po ekonomskih namenih pokaže, da je bilo največ sredstev porabljenih za **novogradnje, rekonstrukcije in adaptacije**, in sicer dobrih 5,7 mio €, za **nakup zgradb in prostorov** dobrih 86 tisoč €, za **nakup prevoznih sredstev** dobrih 266 tisoč €, za **investicijsko vzdrževanje in obnove** dobrih 3,6 mio €, za **nakup opreme** 455 tisoč €, za **nakupe zemljišč in naravnih bogastev** smo porabili dobrih 190 tisoč €, za **študije o izvedljivosti projektov, projektno dokumentacijo**, za **nadzor in investicijski inženiring** dobrih 316 tisoč € ter za **nakup nematerialnega premoženja** dobrih 138 tisoč €.

Investicijski transferi so bili v l. 2019 realizirani 167,6 % glede na sprejeti plan oz. za 1,6 mio € več kot je bilo planirano. Glavni razlog za večje odstopanje realizacije od plana je v dejstvu, da smo odhodek sofinanciranja MO Kranj za energetske sanacije planirali na napačnem podkontu (Investicijsko vzdrževanje in izboljšave), kajti po 64. členu Uredbe (EU) št. 1303/2013 se finančni tok sredstev, ki gre od javnega partnerja do zasebnega partnerja, obravnava kot investicijski transfer (podskupina 431 – investicijski transfer pravnim in fizičnim osebam, ki niso proračunski uporabnik), kar smo uredili s prerazporeditvijo sredstev. Omenjena realizacija je v primerjavi z l. 2018 večja za dobrih 2,8 mio € (indeks 336,1).

Dobrih 3 mio € znaša realizacija investicijskih transferov privatnim podjetjem, in sicer v okviru projekta Sofinanciranje obnove stavb v starem Kranju dobrih 5 tisoč €, dobrih 97 tisoč € v okviru projekta Investicije in investicijski transferi na področju OŠ izobraževanja, ostala razlika, torej dobrih 2,9 mio € pa se nanaša na energetske sanacije objektov. Kot smo že pojasnili, smo sredstva, zaradi napačnega planiranja, za ta namen zagotovili s prerazporeditvijo. Investicijskih transferov javnim zavodom je bilo za dobrih 802 tisoč €, za 232 tisoč € je bilo investicijskih transferov nepridobitnim organizacijam in ustanovam ter dobrih 26 tisoč € posameznikom in zasebnikom.

Primerjava izdatkov brez NRP in izdatkov po NRP v obdobju 2013-2019 v €:

Opis	2013	2014	2015	2016	2017	2018	2019
brez NRP	34.583.533	35.014.022	36.113.187	37.317.562	38.581.317	40.988.474	40.665.641
NRP	11.510.225	27.978.492	42.182.830	6.239.986	6.031.504	8.894.826	15.610.139
delež NRP	24,97	44,42	53,88	14,33	13,52	17,83	27,74
Skupaj:	46.093.758	62.992.514	78.296.017	43.557.548	44.612.820	49.883.299	56.275.780



Razlike med realiziranim in sprejetim proračunom

Prejemki:

Proračun je bil na prihodkovni strani (prihodki in drugi prejemki skupaj z zadolževanjem) realiziran z indeksom 76,4 kar pomeni, da je realizacija za dobrih 17,5 mio € nižja od predvidene. Kje so razlogi?

Realizacija v okviru **kapitalskih prihodkov** je v primerjavi s sprejetim proračunom manjša za dobrih 281 tisoč €, in sicer smo za 95 tisoč € planirali prihodka od prodaje stanovanj, realizacija znaša le slabih 36 tisoč €. Za dobrih 230 tisoč € je nižja tudi realizacija prihodkov od prodaje stavbnih zemljišč. V Načrtu razpolaganja z nepremičnim premoženjem MO Kranj za leto 2019, ki je priloga Odloka o proračunu MO Kranj za leto 2019 je naveden podrobnejši seznam predlagane prodaje nepremičnega premoženja MO Kranj za leto 2019.

Nižja realizacija se beleži tudi v okviru **transfernih prihodkov**, in sicer se je od planiranih 16,7 mio € realiziralo le 5,2 mio €. Prejetih sredstev iz državnega proračuna za investicije je bilo le za dobrih 1,1 mio €. Zaradi nerealizacij nekaterih projektov v letu 2019 oz. njihovega zamika realizacij v prihodnja leta, so tako izpadla tudi načrtovana sredstva iz državnega proračuna za investicije v skupni višini 2 mio €.

Za 360 tisoč € smo planirali sredstev iz javnih skladov za investicije, in sicer za projekt Nakup okoljsko sprejemljivejših vozil (za nakup avtobusov). Zaradi nerealizacije tega projekta v letu 2019, sredstev nismo prejeli.

Zaradi nerealizacij nekaterih projektov v letu 2019 oz. njihovega zamika realizacij v prihodnja leta, so tako izpadla tudi načrtovana sredstva iz državnega proračuna iz sredstev proračuna Evropske unije v skupni višini dobrih 9 mio €.

V okviru teh sredstev beležimo realizacijo iz strukturnih skladov, in sicer dobrih 14 tisoč € za projekt LAS-Gorenjska košarica, dobrih tisoč € pa smo prejeli za projekt Hitro s kolesom, dobrih 762 tisoč € za projekt Kolesarske povezave v Kranju 1-6 ter 240 tisoč € za projekt Nadgradnja prostorov za izvajanje preventivnih programov v OZG ZD Kranj.

Iz kohezijskih skladov smo za projekt Avtobusne nadstrešnice in kolesarnice na avtobusnih postajališčih prejeli dobrih 98 tisoč €, za projekt Nadgradnja sistema za izposajo koles KR-S-kolesom dobrih 152 tisoč € ter za projekte energetske sanacije dobrih 1,9 mio €.

Nižja realizacija od predvidene je tudi v okviru **prejetih sredstev iz evropske unije in iz drugih držav**, in sicer za dobrih 184 tisoč €, namreč za energetske sanacije javnih objektov smo planirali prihodek v višini 216 tisoč €, v letu 2019 pa smo zaradi zamika investicije za ta namen prejeli le dobrih 32 tisoč €.

V primerjavi s sprejetim proračunom je bila v letu 2019 realizacija višja pri **davčnih prihodkih** za dobrih 1,6 mio €. Odlok o proračunu za l. 2019 je Mestni svet sprejel v oktobru 2018, Ministrstvo za finance pa je občinam v novembru 2018 posredovalo nove predhodne podatke o primerni porabi, dohodnini in finančni izravnavi za leto 2019. Povprečnina se je povišala na 573,50 €, tako, da smo prejeli tudi višji znesek dohodnine, kot smo planirali ob pripravi proračuna za leto 2019. Višji, kot smo planirali so bili tudi prihodki od davkov na premoženje, med njimi davki na dediščine in darila, na katerega občina nima vpliva ter davki od premoženja od stavb, pri katerih je bila realizacija višja zaradi zamika pri izdaji in plačilu odločb še iz leta 2018. V okviru davčnih prihodkov so bili višji tudi Domači davki na blago in storitve.

Nedavčni prihodki so realizirani nad planom za dobrih 751 tisoč €, in sicer se višja realizacija beleži v okviru vseh podskupin nedavčnih prihodkov, razen prihodki od prodaje blaga in storitev (za 30 tisoč €) ter prihodki od glob in drugih denarnih kazni (za 196 tisoč €) so realizirani pod planom. Glavni razlog za višjo realizacijo glede na plan je prihodek od komunalnih prispevkov, ki je od plana višji za dobrih 792 tisoč €.

Višja realizacija od predvidene je tudi v okviru **prejetih donacij**, in sicer za dobrih 2 tisoč €. Realizacija znaša dobrih 4 tisoč €, in sicer je bilo dobrih 2 tisoč € doniranih za nakup slike, razliko so realizirale krajevne skupnosti.

Višja realizacija (za 392 tisoč €), kot smo planirali se beleži tudi v okviru **prejetih vračil danih posojil in prodaje kapitalskih deležev**. Tovrstni prihodek je težko načrtovati, ker gre za poplačila že zapadlih obrokov stanovanjskih posojil, lahko pride do poplačila celotnega dolga v enkratnem znesku. Razlog za tako veliko odstopanje od plana pa je v dejstvu, da smo prodali 1.282 delnic GBKR-Gorenjske banke d.d. in za to prejeli dobrih 382 tisoč €, kar nismo planirali.

Mestna občina Kranj je v l. 2019 planirala zadolžitev v višini do 12 mio €, in sicer pri poslovnih bankah 11,75 mio € ter 250 tisoč € pri državnemu proračunu iz naslova povratnih sredstev po ZIPRS in 23. členu ZFO. Ker se določene investicije niso realizirale v planirani višini, smo se posledično tudi manj zadolžili, in sicer le v višini 3,5 mio € pri SID Banki d.d..

Izdatki:

Proračun MO Kranj za l. 2019 je bil realiziran z indeksom 70,9 (z odplačilom dolga). Posebni del brez upoštevanja NRP je v primerjavi s sprejetim planom realiziran z indeksom 90, NRP pa z indeksom 45,6. To pomeni, da je v nominalnih zneskih proračun nerealiziran v znesku 23,09 mio €, od tega je dobrih 18,58 mio € nerealiziranih načrtovanih projektov iz NRP ter 4,5 mio € nerealiziranih odhodkov v delu brez NRP.

Podrobnejše obrazložitve prihodkov in drugih prejemkov ter odhodkov in drugih izdatkov proračuna podajamo v nadaljevanju. V obrazložitvah splošnega dela proračuna so analitično obdelani konsolidirani izkazi po posameznih vrstah vseh prihodkov in odhodkov, v obrazložitvah posebnega dela proračuna pa so obrazloženi odhodki po posameznih proračunskih uporabnikih, programski klasifikaciji odhodkov in proračunskih postavkah. Obrazložena je tudi realizacija projektov NRP.

Predlog sklepov:

Predlagam, da Svet Mestne občine Kranj po obravnavi sprejme naslednje

SKLEPE :

1. Sprejme se Zaključni račun proračuna Mestne občine Kranj za leto 2019.
2. Svet Mestne občine Kranj se je seznanil s poročilom o realizaciji letnega načrta pridobivanja nepremičnega premoženja Mestne občine Kranj za leto 2019.
3. Svet Mestne občine Kranj se je seznanil s poročilom o realizaciji letnega načrta razpolaganja z nepremičnim premoženjem Mestne občine Kranj za leto 2019.
4. Svet Mestne občine Kranj se je seznanil s poročilom o realizaciji letnega programa prodaje občinskega finančnega premoženja Mestne občine Kranj za leto 2019.
5. Svet Mestne občine Kranj se je seznanil s poročilom o realizaciji načrta razpolaganja s premičnim premoženjem Mestne občine Kranj za leto 2019.
6. Svet Mestne občine Kranj se je seznanil s poročilom o realizaciji proračunskega stanovanjskega sklada Mestne občine Kranj za l. 2019.

Matjaž Rakovec
ŽUPAN



Priloge:

I.	zaključni račun	13
II.	splošni del zaključnega računa proračuna	17
III.	posebni del zaključnega računa proračuna	31
IV.	obrazložitve zaključnega računa proračuna:	
1.	obrazložitve splošnega dela	101
2.	obrazložitve posebnega dela	235
	obrazložitve realizacije finančnih načrtov KS	411
3.	bilanca stanja in obrazložitve	583
4.	pregled izvajanja NRP v letu 2019	611
	obrazložitve izvajanja NRP v letu 2019	649

V.	stanovanjski sklad	693
VI.	-letni načrt pridobivanja nepremičnega premoženja MO Kranj za l. 2019-poročilo	697
	-letni načrt razpolaganja z nepremičnim premoženjem MO Kranj za l. 2019-poročilo	703
	-letni načrt razpolaganja s finančnim premoženjem MO Kranj za l.2019-poročilo	705
	-letni načrt razpolaganja s premičnim premoženjem MO Kranj za l. 2019-poročilo	707
VII.	Poročilo u upravljanju likvidnosti sistema EZR	709