

2018

AAA

Boniteta odličnosti

**JAVNO KOMUNALNO PODJETJE
RADLJE OB DRAVI d.o.o.**

Matična št.: 5068002

Bisnode d.o.o. / 12.1.2019



POSLOVNO POROČILO

2018

Radlje ob Dravi, februar 2019



1. PREDSTAVITEV DRUŽBE

1.1. OSNOVNI PODATKI O DRUŽBI

Naziv družbe: Javno komunalno podjetje Radlje ob Dravi d.o.o.
Skrajšan naziv družbe: JKP Radlje ob Dravi d.o.o.
Sedež družbe: Mariborska cesta 3, 2360 Radlje ob Dravi
Telefon: 02 887 11 05
Telefaks: 02 887 13 17
Naslov elektronske pošte: info@jkg-radjle.si
Spletni naslov: www.jkg-radjle.si
Status družbe: javno podjetje
Oblika organiziranosti: družba z omejeno odgovornostjo
Matična številka družbe: 5068002000
Identifikacijska številka za DDV: SI64562999
Številka transakcijskega računa: SI56 6000 0000 0439 093 (HLONSI22)
Pridobljeni certifikati: ISO 9001:2008, ISO 14001:2004
Organi podjetja: skupščina podjetja (družbeniki po deležu osnovnega kapitala)
Direktor družbe: mag. Gregor Ficko, univ.dipl.inž.grad.

1.2. REGISTRIRANE POSLOVNE DEJAVNOSTI DRUŽBE

Poslovne dejavnosti družbe so bile v poslovnem letu 2018 naslednje:

36.000 Zbiranje, prečiščevanje in distribucija vode
37.000 Ravnanje z odplakami
38.110 Zbiranje in odvoz nenevarnih odpadkov
38.120 Zbiranje in odvoz nevarnih odpadkov
38.210 Ravnanje z nenevarnimi odpadki
93.030 Pogrebna dejavnost
42.990 Gradnja drugih objektov nizke gradnje
42.110 Gradnja cest
43.220 Instalacije vodovodnih, plinskih in ogrevalnih napeljav in naprav
43.990 Druga specializirana gradbena dela.
35.300 Oskrba s paro in vročo vodo
42.210 Gradnja objektov za oskrbne infrastrukture za tekočine in pline
46.740 Trgovina na debelo s kovinskimi proizvodi, instalacijskim materialom, napravami za ogrevanje
46.770 Trgovina na debelo z ostanki in odpadki
68.320 Upravljanje nepremičnin za plačilo ali po pogodbi
81.290 Čiščenje cest in drugo čiščenje
81.300 Urejanje in vzdrževanje zelenih površin in okolice

1.3. OSNOVNI KAPITAL IN POSLOVNI DELEŽI V OSNOVNEM KAPITALU DRUŽBE

Osnovni kapital družbe je v poslovnem letu 2018 znašal 398.892,01 EUR in je bil enak, kot v poslovnem letu 2016, osnovni vložki ustanoviteljic družbe pa so bili naslednji:

- Občina Muta: **82.969,54 EUR oziroma 20,80%,**
- Občina Podvelka: **65.338,51 EUR oziroma 16,38%,**
- Občina Radlje ob Dravi: **147.829,38 EUR oziroma 37,06%,**
- Občina Ribnica na Pohorju: **30.116,35 EUR oziroma 7,55%,**
- Občina Vuzenica: **72.638,23 EUR oziroma 18,21%;**

Lastniška struktura družbe je bila v poslovnem letu 2018 naslednja:

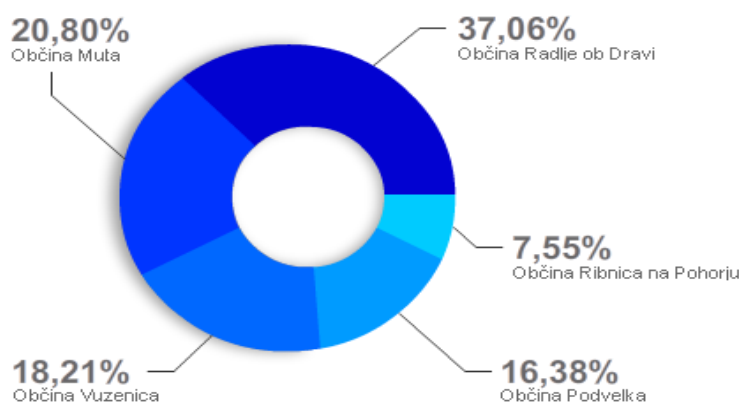


Diagram 1: Lastniška struktura družbe v poslovnem letu 2018

1.4. UPRAVLJANJE DRUŽBE

Lastniki družbe udejanjajo svoje pravice in dolžnosti na osnovi statuta družbe. Omenjeni akt določa pravice in odgovornosti skupščine družbenikov, ki zastopa interese lastnikov družbe in direktorja družbe.

1.5. ORGANIZACIJSKA STRUKTURA DRUŽBE

V poslovnem letu 2018 je bila družba organizacijsko razdeljena na šest organizacijskih enot:



A. Vodstvo družbe:

Dejavnosti vodstva družbe so zajemale naslednje aktivnosti:

- organiziranje, vodenje, zastopanje in predstavljanje družbe,
- oblikovanje in izvajanje programske in poslovne politike družbe,
- organiziranje in vodenje delovnih procesov družbe,
- priprava in izvajanje poslovnega plana družbe,
- priprava strokovnih gradiv za občinske svete,
- izvajanje ključnih sistemskih rešitev in drugih najzahtevnejših planskih, razvojnih in investicijskih dokumentov in gradiv,
- vodenje, načrtovanje, organiziranje in usklajevanje strokovnega dela v okviru javne gospodarske službe oskrbe s pitno vodo, zbiranja in ravnanja z odpadki, čiščenja in odvajanja odpadnih voda ter zimskega in letnega vzdrževanja cest,
- opravljanje drugih najzahtevnejših nalog.

B. Sektor za pravne in splošne zadeve:

Dejavnosti sektorja za pravne in splošne zadeve so zajemale naslednje aktivnosti:

- vodenje kadrovske službe,
- vodenje pravne službe,
- vodenje sistema kakovosti.

C. Finančno-računovodski sektor z obračunskimi službami:

Dejavnosti finančno-računovodskega sektorja so zajemale naslednje aktivnosti:

- izvajanje in vodenje računovodskega knjigovodstva, saldakontov in blagajne,
- izvajanje obračuna komunalnih in drugih storitev,
- izvajanje poslovne analitike in izterjave terjatev,
- priprava strokovnih gradiv, analiz in statističnih poročil,
- izvajanje in vodenje upravljanja stanovanjskih in poslovnih prostorov.

D. Sektor za komunalne zadeve:

Dejavnosti sektorja za komunalne zadeve so zajemale naslednje aktivnosti:

- odvajanje in čiščenje odpadnih voda,
- letno in zimsko vzdrževanje občinskih cest
- letno in zimsko vzdrževanje gozdnih cest,
- čiščenje in vzdrževanje javnih površin,
- izvajanje tržnih naročil na področju gradbene in investicijske dejavnosti,
- izvajanje drugih komunalnih storitev za fizične in pravne osebe,
- izvajanje strokovnih nalog na področju izdaje projektnih pogojev, soglasij in vodenje katastra komunalnih vodov.



E. Sektor za tehnične zadeve:

Dejavnosti sektorja za tehnične zadeve so zajemale naslednje aktivnosti:

- zbiranje komunalnih odpadkov,
- odvoz komunalnih odpadkov,
- ravnanje s komunalnimi odpadki,
- vzdrževanje strojnega parka,
- varstvo pri delu.

F. Služba za oskrbo s pitno vodo:

Dejavnosti službe za oskrbo s pitno vodo so zajemale naslednje aktivnosti:

- izvajanje oskrbe s pitno vodo,
- izvajanje oskrbe s požarno vodo,
- izvajanje tržnih naročil na področju gradnje komunalne infrastrukture za potrebe oskrbe s pitno vodo,
- izvajanje drugih vodooskrbnih storitev za fizične in pravne osebe.

G. Pokopališka in pogrebna služba:

Dejavnosti pokopališke in pogrebne službe so zajemale naslednje aktivnosti:

- izvajanje pokopališke dejavnosti in vzdrževanja pokopališč,
- izvajanje pogrebne dejavnosti.

Družba v svoji organizacijski strukturi nima organizacijsko ločenih komercialnih dejavnosti prodaje in nabave, ker se te dejavnosti izvajajo v okviru projektnega vodenja znotraj posameznih organizacijskih enot družbe.

Direktor družbe vse ključne poslovne odločitve, ki so pomembne za njeno poslovanje, obravnava, usklajuje in sprejema na kolegiju vodstva družbe, ki ga sestavljajo vsi vodje sektorjev in organizacijskih enot, odločitve, ki so vezane na poslovanje posameznega sektorja ali organizacijske enote, pa v individualni obravnavi s posameznimi vodji sektorjev in organizacijskih enot.

Družba je konec poslovnega leta 2018 zaposlovala 51 delavcev v primerjavi s poslovnim letom 2017, ko je bilo prav tako zaposlenih 51 delavcev. Na javnih delih je bilo v poslovnem letu 2018 še dodatno zaposlenih 11 delavcev, od tega je bilo 5 javnih delavcev zaposlenih celotno koledarsko leto 2018, 6 javnih delavcev pa je bilo zaposlenih v razponu od 2 do 10 mesecev. Nekatera dela sezonskega značaja, kot so zimsko in letno vzdrževanje cest in drugih javnih površin ter izvajanje gradbenih dejavnosti, je družba občasno opravljala s pomočjo zunanjih izvajalcev.



2. POROČILO DIREKTORJA DRUŽBE

2.1. SPLOŠNO O IZVAJANJU AKTIVNOSTI DRUŽBE V POSLOVNEM LETU 2018

Družba je v poslovnem letu 2018 poslovala na podlagi sprejetega Poslovnega načrta za leto 2018 (v nadaljevanju: poslovni načrt), ki ga je skupščina družbenikov sprejela na svoji 11. redni seji z dne 07.12.2017.

Poslovni rezultati družbe so bili mesečno spremljani in analizirani tako na nivoju vodstva družbe kot tudi na nivoju kolegija vodstva družbe, kar je družbi omogočalo, da se je pri svojem delovanju in izvajanju aktivnosti prilagajala nastalim razmeram v zahtevnem poslovnem okolju izvajanja obveznih in izbirnih javnih gospodarskih služb ter tržnih dejavnosti na lokalnem področju občin, kjer družba deluje. Pri poslovanju družbe so bili v ospredju naslednji cilji:

- doseganje čim večjega zadovoljstva uporabnikov storitev družbe,
- doseganje ciljev, postavljenih z letnim poslovnim načrtom družbe,
- uresničevanje pričakovanih ciljev lastnikov družbe,
- izpolnjevanje razvojno-tehnoloških in tehničnih načel in zahtev,
- izpolnjevanje načel in zahtev varovanja okolja.

Glavna vizija delovanja družbe je slonela na najvišjih standardih na področju zagotavljanja čistega in zdravega bivalnega in naravnega okolja prebivalcem petih koroških občin Dravske doline, ki jih s svojimi komunalnimi storitvami v okviru javne gospodarske službe pokriva družba in to v skladu z veljavno evropsko in domačo zakonodajo ter splošnim zadovoljstvom tako prebivalcev kot tudi zaposlenih delavcev. Glavna skrb družbe je bila, da bi pozitiven odnos do bivalnega in naravnega okolja postal normalen del naše kulture. Politika družbe se je v poslovnem letu 2018 tako najbolj odražala na:

- odgovornem ravnanju s komunalnimi odpadki in odpadnimi vodami,
- redni oskrbi prebivalstva s kvalitetno in zdravo pitno vodo,
- skrbi za urejenost javnih površin in drugega okolja,
- učinkoviti in okolju prijazni rabi energetskega virov,
- preprečevanju onesnaževanja okolja.

Vse aktivnosti in dejavnosti družbe so se izvajale na strokovnosti, predvsem pa na:

- spoštovanju zakonskih zahtev in smernic s področja varovanja zdravja in okolja,
- vlaganju v strokovno usposabljanje in izobraževanje v družbi zaposlenih delavcev,
- sodelovanju na razvojnih projektih, povezanih z varovanjem zdravja in okolja,



- sodelovanju na razvojnih projektih, povezanih s tehnološkim razvojem,
- uporabi sodobnih, energetske varčnih ter okolju prijaznih tehnologij,
- skrbi vsakega zaposlenega in njegovega stremljenja k izboljšavam pri svojem delu,
- podprtosti z najsodobnejšo informacijsko in komunikacijsko tehnologijo,
- vzpostavitvi odprtega odnosa med občani in drugimi strankami, uporabniki storitev družbe,
- vzpostavitvi normalnega poslovnega okolja med zaposlenimi.

S ciljem čim bolj učinkovito doseči navedene poslovne politike in zastavljene cilje, je družba izvajala kombiniran sistem izvajanja obveznih in izbirnih javnih gospodarskih služb ter tržnih dejavnosti, saj le tako sestavljeno poslovanje omogoča najugodnejše razmerje pri razporejanju delovnih kapacitet in pri delitvi stroškov poslovanja, pri čemer tržne dejavnosti v ugodnem poslovnem razmerju prevzemajo pomemben del skupnih stroškov poslovanja družbe.

Obvezne javne gospodarske službe so bile v poslovnem letu 2018 izvajane v ekonomskih pogojih in okvirjih cenovne politike, ki je bila usklajena z Uredbo o metodologiji za oblikovanje cen storitev obveznih gospodarskih javnih služb varstva okolja (UL RS št. 87/2012 – v nadaljevanju: uredba MEDO) ter je veljala na dan 31.12.2017.

Isto velja za višino obračunane amortizacije javne komunalne infrastrukture, ki predstavlja sestavni del cene komunalnih storitev in se skozi omrežnino zaračunava uporabnikom, prihodki pa se na osnovi zaračunane najemnine za javno komunalno infrastrukturo nakazujejo lastnikom javne komunalne infrastrukture, to je občinam. Cena omrežnine se v poslovnem letu 2018 v primerjavi s stanjem na dan 31.12.2017 ni spremenila.



2.2. IZVAJANJE POSAMEZNIH GOSPODARSKIH AKTIVNOSTI DRUŽBE V POSLOVNEM LETU 2018

2.2.1. Oskrba s pitno vodo

Na področju dejavnosti oskrbe s pitno vodo v okviru izvajanja javne gospodarske službe je družba v poslovnem letu 2018 delovala v skladu z »Operativnim programom oskrbe s pitno vodo«, ki je izdelan in letno dopolnjen za vsako občino posebej. Dejavnosti upravljanja in vzdrževanja vodooskrbne infrastrukture obsegajo vse aktivnosti, ki so predvidene in načrtovane v sistemu HACCP za zagotavljanje kvalitetne in zdrave pitne vode, ter v sistemu nadzora nad njo, ki ga izvajajo pristojne zdravstvene in inšpekcijske službe Koroške regije ter Republike Slovenije.

Na tehničnem in tehnološkem področju dejavnosti oskrbe s pitno vodo je družba kot bodoči upravljalec intenzivno sodelovala pri načrtovanju tehnološke priprave vodnih virov surove pitne vode ter novega operativnega centra za radijski digitalni in žični telemetrični sistem centralnega nadzornega upravljanja novega vodovodnega sistema, ki se je pričel izvajati v sklopu projekta evropske Kohezijske politike »Oskrba s pitno vodo v porečju Drave - Sklop 3«, pokriva pa vodovodna omrežja v občinah Podvelka, Radlje ob Dravi, Muta, Vuzenica in Dravograd. Obenem je v sklopu izgradnje navedenega projekta sodelovala tudi kot ponudnik in izvajalec montažnih del pri izgradnji novega vodovodnega sistema, kjer je izvajala dela v občinah Podvelka (Ožbalt, Brezno), Radlje ob Dravi (Remšnik, Vuhred, Center) ter Vuzenica (Zgornji trg, Center).

Na vodnih virih oziroma akumulacijah je družba v sodelovanju z občinami in strokovnimi institucijami izvajala preliminarne meritve izdatnosti in kvalitete na vodnih virih Urbanc (občina Podvelka) ter pri pridobivanju novih in noveliranju starih vodnih dovoljenj. Družba je izvajala tudi redna in investicijska vzdrževalna dela na vodovodnem omrežju. Kot upravljalec vodooskrbnih sistemov se namreč trudimo skrbeti za čisto in kvalitetno pitno vodo. Zavedamo se, da čisti vodni viri niso neusahljivi, vodooskrbna infrastruktura pa ne večna, zato stremimo k izvajanju številnih ukrepov na vodooskrbni infrastrukturi, ki pripomorejo k večji kakovosti pitne vode.



SKUPAJ ZA BOLJŠO DRUŽBO



SLOVENSKA KOMUNALNA PODJETJA

Slika 1: Skupna akcija Zbornice komunalnega gospodarstva pri GZS ter slovenskih komunalnih podjetij o pitju vode iz vodovodnih omrežij

V poslovnem letu 2018 je količina distribuirane pitne vode fizičnim osebam in pravnim subjektom znašala 549.725 m³. Poraba po posameznih občinah je bila naslednja:

OBČINA	Plan 1-12/2018	Poraba 1-12/2018	Indeks
Muta	145.000 m ³	142.647 m ³	98,38
Radlje ob Dravi	265.000 m ³	258.930 m ³	97,71
Ribnica na Pohorju	30.000 m ³	30.447 m ³	101,49
Podvelka	40.000 m ³	44.867 m ³	112,17
Vuzenica	70.000 m ³	72.834 m ³	104,05
SKUPAJ:	545.000 m³	549.725 m³	100,87

Tabela 1: Plan in poraba pitne vode v okviru izvajanja obvezne javne gospodarske službe oskrbe s pitno vodo po posameznih občinah v poslovnem letu 2018

V primerjavi s poslovnim letom 2017, ko je količina distribuirane pitne vode fizičnim osebam in pravnim subjektom znašala 545.505 m³, se je količina distribuirane vode v poslovnem letu 2018 povečala za 0,77%.

V poslovnem letu 2018 je bilo izvedenih tudi 30 novih vodovodnih hišnih priključkov, od tega po posameznih občinah:



• občina Muta:	6 priključkov
• občina Radlje ob Dravi:	14 priključkov
• občina Ribnica na Pohorju:	6 priključkov
• občina Podvelka:	2 priključka
• občina Vuzenica:	2 priključka
SKUPAJ:	30 priključkov

Tabela 2: Število novih vodovodnih hišnih priključkov, izvedenih v okviru izvajanja obvezne javne gospodarske službe oskrbe s pitno vodo po posameznih občinah v poslovnem letu 2018

Po posameznih občinah je bilo na dan 31.12.2018 skupno število vodovodnih hišnih priključkov naslednje:

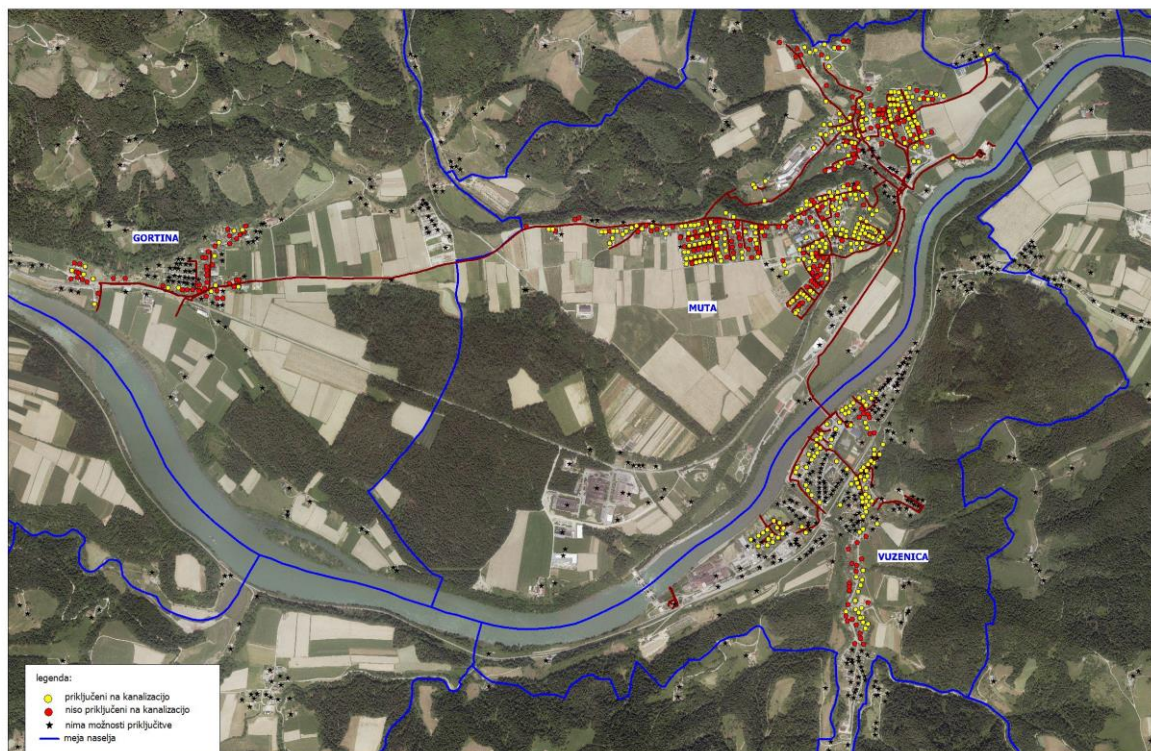
• občina Muta:	696 priključkov
• občina Radlje ob Dravi:	1251 priključkov
• občina Ribnica na Pohorju:	201 priključek
• občina Podvelka:	274 priključkov
• občina Vuzenica:	434 priključkov
SKUPAJ:	2856 priključkov

Tabela 3: Skupno število vodovodnih hišnih priključkov v okviru izvajanja obvezne javne gospodarske službe oskrbe s pitno vodo po posameznih občinah v poslovnem letu 2018

2.2.2. Odvajanje in čiščenje odpadnih voda

V okviru izvajanja dejavnosti odvajanja in čiščenja odpadnih voda v poslovnem letu 2018 je družba v občinah Muta in Vuzenica upravljala s sodobnim kanalizacijskim sistemom ter s čistilno napravo Muta-Vuzenica, ki sta bila zgrajen v okviru evropskega projekta »Odvajanje in čiščenje odpadne vode v porečju Drave – Zgornja Drava« s pomočjo financiranja Operativnega programa razvoja okoljske in prometne infrastrukture OP ROPI ter Kohezijske politike v obdobju 2007-2013 (2015). Poleg sistemskih nalog, povezanih z upravljanjem in vzdrževanjem kanalizacijskega sistema in čistilne naprave, je družba v občini Muta intenzivno izvajala priključevanje individualnih porabnikov na novo zgrajeno omrežje, medtem, ko je v občini Vuzenica priključevanje novih individualnih uporabnikov na novo omrežje v skladu z odločitvijo občine potekalo z manjšo intenziteto. V občini Muta je priključenih 71,65% s

projektno dokumentacijo predvidenih priključenih uporabnikov oziroma 647 od predvidenih 903 uporabnikov, v občini Vuzenica pa 62,27% oziroma 246 od predvidenih 395 uporabnikov.



Slika 2: Priključenost uporabnikov na primarno kanalizacijsko omrežje v občinah Muta in Vuzenica

Iste naloge je izvajala v občini Radlje ob Dravi, vendar »v imenu in za račun« upravljalca kanalizacijskega sistema in čistilne naprave Radlje ob Dravi, družbe Javno podjetje Kanalizacija in čistilna naprave Radlje ob Dravi d.o.o., ki je od 01.07.2015 upravljalec sistema v skladu z občinskim odlokom, ki ga je občinski svet občine Radlje ob Dravi sprejel na svoji 6. seji z dne 18.05.2015. Družba je upravljala tudi s kanalizacijskim sistemom in čistilnimi napravami na območju občin Podvelka in Ribnica na Pohorju, kjer je opravljala redna in investicijska vzdrževalna dela.

V poslovnem letu 2018 je količina odvajanih odpadnih voda znašala 173.558 m³. Količina odvajanih odpadnih voda po posameznih občinah je bila naslednja:



OBČINA	Plan 1-12/2018	Količina 1-12/2018	Indeks
Muta	60.000 m ³	75.814 m ³	126,36
Ribnica na Pohorju	26.000 m ³	24.400 m ³	93,85
Podvelka	32.000 m ³	35.392 m ³	110,60
Vuzenica	35.000 m ³	37.952 m ³	108,43
SKUPAJ:	153.000 m³	173.558 m³	113,44

Tabela 4: Plan in količina odvajanih odpadnih voda v okviru izvajanja obvezne javne gospodarske službe odvajanja in čiščenja odpadnih voda po posameznih občinah v poslovnem letu 2018

V primerjavi s poslovnim letom 2017, ko je količina odvajanih odpadnih voda znašala 156.676 m³, se je količina odvajanih odpadnih voda v poslovnem letu 2018 povečala za 10,78%.

V poslovnem letu 2018 je količina očiščenih odpadnih voda znašala 154.860 m³. Količina očiščenih odpadnih voda po posameznih občinah je bila naslednja:

OBČINA	Plan 1-12/2018	Količina 1-12/2018	Indeks
Muta	55.000 m ³	74.208 m ³	134,92
Ribnica na Pohorju	17.000 m ³	16.706 m ³	98,27
Podvelka	30.000 m ³	34.487 m ³	114,95
Vuzenica	30.000 m ³	29.459 m ³	98,20
SKUPAJ:	132.000 m³	154.860 m³	117,32

Tabela 5: Plan in količina očiščenih odpadnih voda v okviru izvajanja obvezne javne gospodarske službe odvajanja in čiščenja odpadnih voda po posameznih občinah v poslovnem letu 2018

V primerjavi s poslovnim letom 2017, ko je količina očiščenih odpadnih voda znašala 135.168 m³, se je količina očiščenih odpadnih voda v poslovnem letu 2018 povečala za 14,57%.

V poslovnem letu 2018 je bilo izvedenih tudi 79 novih kanalizacijskih hišnih priključkov, od tega po posameznih občinah:



• občina Muta:	63 priključkov
• občina Ribnica na Pohorju:	0 priključkov
• občina Podvelka:	0 priključkov
• občina Vuzenica:	16 priključkov
SKUPAJ:	79 priključkov

Tabela 6: Število novih kanalizacijskih hišnih priključkov, izvedenih v okviru izvajanja obvezne javne gospodarske službe odvajanja in čiščenja odpadnih voda po posameznih občinah v poslovnem letu 2018

Po posameznih občinah je bilo na dan 31.12.2018 skupno število kanalizacijskih hišnih priključkov naslednje:

• občina Muta:	647 priključkov
• občina Ribnica na Pohorju:	110 priključkov
• občina Podvelka:	345 priključkov
• občina Vuzenica:	246 priključkov
SKUPAJ:	1348 priključkov

Tabela 7: Skupno število kanalizacijskih hišnih priključkov v okviru izvajanja obvezne javne gospodarske službe odvajanja in čiščenja odpadnih voda po posameznih občinah v poslovnem letu 2018

2.2.3. Zbiranje in ravnanje s komunalnimi odpadki

V okviru izvajanja javne gospodarske službe zbiranja in ravnanja z odpadki, ki jo je družba izvajala v vseh petih občinah, so se v poslovnem letu 2018 izvajale aktivnosti, ki so bile usmerjene v poenotenje standardov izvajanja dejavnosti med petimi komunalnimi podjetji Koroške regije ter KoCeROD-om, in ki so določene z Odlokom o načinu opravljanja gospodarske javne službe ravnanja s komunalnimi odpadki v Koroški regiji (UL RS št. 85/11 – v nadaljevanju: odlok). Medsebojno sodelovanje je potekalo na nivoju kreiranja skupne cenovne in poslovne politike, izkoriščanja razpoložljivih kapacitet in opreme ter racionalizacije dela na tem področju. V okviru tega sodelovanja so predstavniki družbe sodelovali v delovnih skupinah, ki so pripravljale vsebinske spremembe odloka ter konzorcijsko pogodbo o skupnem opravljanju nekaterih nalog

na področju zbiranja komunalnih odpadkov v Koroški regiji, ki pa v poslovnem letu 2018 še vedno ni zaživela.

V skladu z odlokom je družba izvajala dualni sistem zbiranja komunalnih odpadkov, ki je temeljil na sistemu zbiranja »suho-mokrih« odpadkov ter »bioloških« odpadkov, organizirala pa je tudi teden zbiranja kosovnih in nevarnih odpadkov, ki je potekal v vseh petih občinah, ki jih v okviru javne gospodarske službe zbiranja in ravnanja z odpadki pokriva družba. V sodelovanju z družbo ZEUS so bili s pomočjo evropske finančne subvencije v juniju 2017 v vseh petih občinah, ki jih z gospodarsko javno službo zbiranja in ravnanja z odpadki pokriva družba, postavljeni ulični zbiralni kontejnerji za elektronske odpadke (računalnike, elektronske naprave, male gospodinjske aparate) in baterije, tako da je bilo skozi celotno poslovno leto 2018 omogočeno njihovo nemoteno zbiranje.

Zaradi ekoloških nesreč (požarov), ki so se zgodile v zbirališčih posebnih odpadkov na Vrhniki, v Ljutomeru in v Novem mestu, se je družba tudi v poslovnem letu 2018 srečevala z velikimi težavami pri ravnanju z embalažnimi in nevarnimi odpadki ter svečami, saj družbe, ki so imele pooblastilo za zbiranje teh odpadkov s strani Ministrstva za okolje in prostor, le-teh niso zbirale zaradi uničenih zbirnih centrov, ki so pogoreli v požarih.



Slika 3: Letak z navodili glede zbiranja elektronskih odpadkov in baterij



Slika 4: Kontejnerji za zbiranje elektronskih odpadkov in baterij

V poslovnem letu 2018 je količina zbranih »suho-mokrih« odpadkov znašala 3.016.840 kg. Količina zbranih »suho-mokrih« odpadkov je bila naslednja:

OBČINA	Plan 1-12/2018	Količina 1-12/2018	Indeks
Muta	600.000 kg	633.536 kg	105,59
Radlje ob Dravi	1.300.000 kg	1.236.905 kg	95,15
Ribnica na Pohorju	150.000 kg	181.010 kg	120,67
Podvelka	450.000 kg	512.863 kg	113,97
Vuzenica	430.000 kg	452.526 kg	105,24
SKUPAJ:	2.930.000 kg	3.016.840 kg	102,96

Tabela 8: Plan in količina zbranih »suho-mokrih« odpadkov, zbranih v okviru izvajanja obvezne javne gospodarske službe zbiranja in ravnanja s komunalnimi odpadki po posameznih občinah v poslovnem letu 2018

V primerjavi s poslovnim letom 2017, ko je količina zbranih »suho-mokrih« odpadkov znašala 2.881.681 kg, se je količina zbranih »suho-mokrih« odpadkov v poslovnem letu 2018 povečala za 4,69%.

V poslovnem letu 2018 je količina zbranih »bioloških« odpadkov znašala 126.860 kg. Količina zbranih »bioloških« odpadkov je bila naslednja:



OBČINA	Plan 1-12/2018	Količina 1-12/2018	Indeks
Muta	35.000 kg	36.789 kg	105,11
Radlje ob Dravi	48.000 kg	50.744 kg	105,72
Ribnica na Pohorju	8.000 kg	7.612 kg	95,15
Podvelka	20.000 kg	20.298 kg	101,49
Vuzenica	10.000 kg	11.417 kg	114,17
SKUPAJ:	121.000 kg	126.860 kg	104,84

Tabela 9: Plan in količina zbranih »bioloških« odpadkov, zbranih v okviru izvajanja obvezne javne gospodarske službe zbiranja in ravnanja s komunalnimi odpadki po posameznih občinah v poslovnem letu 2018

V primerjavi s poslovnim letom 2017, ko je količina zbranih »bioloških« odpadkov znašala 118.600 kg, se je količina zbranih »bioloških« odpadkov v poslovnem letu 2018 povečala za 6,97%.

V poslovnem letu 2018 je količina zbranih kosovnih odpadkov znašala 263.139 kg. Količina zbranih kosovnih odpadkov je bila naslednja:

OBČINA	Plan 1-12/2018	Količina 1-12/2018	Indeks
Muta	46.500 kg	55.259 kg	118,84
Radlje ob Dravi	85.000 kg	107.887 kg	126,93
Ribnica na Pohorju	14.000 kg	15.788 kg	112,77
Podvelka	35.500 kg	44.734 kg	126,01
Vuzenica	32.500 kg	39.471 kg	121,45
SKUPAJ:	213.500 kg	263.139 kg	123,25

Tabela 10: Plan in količina zbranih kosovnih odpadkov, zbranih v okviru izvajanja obvezne javne gospodarske službe zbiranja in ravnanja s komunalnimi odpadki po posameznih občinah v poslovnem letu 2018

V primerjavi s poslovnim letom 2017, ko je količina zbranih kosovnih odpadkov znašala 193.000 kg, se je količina zbranih kosovnih odpadkov v poslovnem letu 2018 povečala za 36,34%.

V poslovnem letu 2018 je količina zbranih nevarnih odpadkov znašala 17.949 kg. Količina zbranih nevarnih odpadkov je bila naslednja:



OBČINA	Plan 1-12/2018	Količina 1-12/2018	Indeks
Muta	2.600 kg	3.713 kg	142,81
Radlje ob Dravi	4.200 kg	6.362 kg	151,48
Ribnica na Pohorju	800 kg	1.204 kg	150,50
Podvelka	2.500 kg	3.505 kg	140,20
Vuzenica	2.200 kg	3.165 kg	143,86
SKUPAJ:	12.300 kg	17.949 kg	145,93

Tabela 11: Plan in količina zbranih nevarnih odpadkov, zbranih v okviru izvajanja obvezne javne gospodarske službe zbiranja in ravnanja s komunalnimi odpadki po posameznih občinah v poslovnem letu 2018

V primerjavi s poslovnim letom 2017, ko je količina zbranih nevarnih odpadkov znašala 16.010 kg, se je količina zbranih nevarnih odpadkov v poslovnem letu 2018 povečala za 12,11%.

Velik del aktivnosti v okviru izvajanja te dejavnosti javne gospodarske službe je družba posvetila tudi nalogam, ki jih je izvajala na zaprti deponiji nenevarnih odpadkov Gortina–Muta in ki so ji bile naložene z okoljevarstvenim dovoljenjem Agencije RS za okolje na podlagi nove Uredbe o odlagališčih odpadkov (UL RS št. 10/14). Gre za izvajanje geodetskih meritev konusa deponije ter okoljskih monitoringov negativnih vplivov zaprte deponije na okolje. Vsi rezultati izvedenih geodetskih in okoljskih monitoringov so bili v poslovnem letu 2018 v okviru zakonsko določenih parametrov.

2.2.4. Pokopališka in pogrebna dejavnost

V okviru izvajanja pokopališke dejavnosti v štirih občinah Muta, Podvelka, Ribnica na Pohorju in Vuzenica, je družba v poslovnem letu 2018 upravljala s sedmimi krajevnimi pokopališči:

- pokopališče Muta–Vuzenica, pokopališče Muta-staro in pokopališče Vuzenica-staro v občinah Muta in Vuzenica,
- pokopališče Brezno, pokopališče Ožbalt in pokopališče Kapla v občini Podvelka,
- pokopališče Ribnica na Pohorju v občini Ribnica na Pohorju.

V poslovnem letu 2018 je bilo izvedeno 185 pogrebnih slovesnosti in sicer:



• na pokopališčih izven petih občin (Lovrenc na Pohorju):	14 pogrebov
• na pokopališču Radlje (Radlje ob Dravi):	40 pogrebov
• na pokopališču Vuhred (Radlje ob Dravi):	12 pogrebov
• na pokopališču Sv. Anton (Radlje ob Dravi):	0 pogrebov
• na pokopališču Remšnik (Radlje ob Dravi):	17 pogrebov
• na pokopališču Muta-staro (Muta):	0 pogrebov
• na pokopališču Muta–Vuzenica (Muta):	62 pogrebov
• na pokopališču Vuzenica-staro (Vuzenica):	0 pogrebov
• na pokopališču Brezno (Podvelka):	10 pogrebov
• na pokopališču Ožbalt (Podvelka):	8 pogrebov
• na pokopališču Kapla (Podvelka):	5 pogrebov
• na pokopališču Ribnica na Pohorju (Ribnica na Pohorju):	17 pogrebov
SKUPAJ:	185 pogrebov

Tabela 12: Število pogrebnih slovesnosti, izvedenih v okviru izvajanja izbirne javne gospodarske službe pogrebne dejavnosti po posameznih pokopališčih v poslovnem letu 2018

V primerjavi s poslovnim letom 2017, ko je bilo opravljenih 155 pogrebnih slovesnosti, se je število opravljenih pogrebnih slovesnosti v poslovnem letu 2018 povečalo za 19,40%.

Velika pozornost je bila namenjena hortikulturni ureditvi pokopališč ter rednemu vzdrževanju funkcionalnih in skupnih pokopaliških površin ter pokopaliških in sakralnih objektov na pokopališčih. Zaradi uveljavitve novega Zakona o pogrebni in pokopališki dejavnosti, ki je zakonsko uredil področje anonimnih pokopov ter pokopov z raztrosom pepela, je družba pristopila k načrtovanju pokopaliških lokacij za anonimne pokope in pokope z raztrosom pepela, ki jih na pokopališčih, ki jih upravlja, do sedaj ni bilo.

Služba vzdrževanja pokopališč je bila kombinirana skupaj s pogrebno službo, kar je omogočalo ustrezno racionalno organiziranost obstoječih kapacitet družbe. Pogrebna služba se je izvajala skladno z veljavno zakonodajo ter drugimi predpisanimi postopki opravljanja te dejavnosti. Družba je na podlagi v letu 2016 sprejetega novega Zakona o pogrebni in pokopališki dejavnosti (UL RS št. 62/16) za občine Muta, Podvelka, Radlje ob Dravi, Ribnica na Pohorju in Vuzenica pripravila predlog občinskih odlokov o pogrebni in pokopališki dejavnosti, ki so jih občinski sveti vseh petih občin potrdili v poslovnem letu 2018.



Na podlagi Zakona o pogrebni in pokopališki dejavnosti (UL RS št. 62/16), Zakona o lokalni samoupravi (UL RS št. 94/07, 76/08, 79/09, 51/10, 40/12-ZUJF, 14/15-ZUUJFO, 11/18-ZSPD-SLS-1 in 30/18), Zakona o gospodarskih javnih službah (UL RS št. 32/93, 30/98-ZZLPPO, 127/06-ZJZP, 38/10-ZUKN in 57/11-ORZGJS40) ter iz Uredbe o metodologiji za oblikovanje cen 24-urne dežurne službe (UL RS št. 5/18) je družba v poslovnem letu 2018 pristopila tudi k pripravi elaboratov o oblikovanju cene izvajanja storitve 24-urne dežurne pogrebne službe na območju vseh petih občin. Občinski sveti občin Muta, Radlje ob Dravi, Ribnica na Pohorju in Vuzenica so cene 24-urne dežurne službe potrdili v drugi polovici leta 2018, potrjene cene, ki bodo enake v vseh petih občinah, pa bodo začele veljati s 1. januarjem 2019.

2.2.5. Vzdrževanje cest in javnih površin

V okviru izvajanja letnega in zimskega vzdrževanja lokalnih cest, javnih poti, javnih kolesarskih poti, gozdnih cest in javnih površin, ki ga družba izvaja v občinah Podvelka, Ribnica na Pohorju in Vuzenica, so dejavnosti v poslovnem letu 2018 potekale v naslednjem obsegu:

- dejavnost izvajanja zimske službe na lokalnih cestah, javnih poteh in javnih kolesarskih poteh ter dejavnost vzdrževanja javnih površin v občini Podvelka,
- dejavnost vzdrževanja in izvajanja zimske službe na lokalnih cestah in gozdnih cestah v občini Ribnica na Pohorju,
- dejavnost vzdrževanja in izvajanja zimske službe na lokalnih cestah in gozdnih cestah v občini Vuzenica.

Družba je dejavnost letnega in zimskega vzdrževanja cest in javnih površin delno izvajala kot inženiring, delno pa se je z razpoložljivimi lastnimi resursi tudi sama aktivno vključila v izvajanje rednih in investicijskih vzdrževalnih cestnih del ter zimske službe. Vzdrževanje javnih površin v občini Podvelka je družba izvajala v okviru javnih del. Dolžine cestnega omrežja v metrih, na katerem so se izvajale dejavnosti vzdrževanja in izvajanja zimske službe, so bile v poslovnem letu 2018 po posameznih občinah naslednje:



OBČINA	Lokalne ceste	Gozdne ceste	Kolesarske poti	Javne poti
Podvelka	40.105 m	0 m	1.115 m	23.636 m
Ribnica na Pohorju	16.556 m	79.918 m	0 m	18.716 m
Vuzenica	52.417 m	103.410 m	1.767 m	81.548 m
SKUPAJ:	109.078 m	183.328 m	2.882 m	123.900 m

Tabela 13: Dolžine lokalnih cest, javnih poti, javnih kolesarskih poti in gozdnih cest, na katerih so se izvajale dejavnosti izvajanja zimske službe v okviru izvajanja izbirne javne gospodarske službe vzdrževanja cest po posameznih občinah v poslovnem letu 2018

OBČINA	Lokalne ceste	Gozdne ceste	Kolesarske poti	Javne poti
Ribnica na Pohorju	16.556 m	79.918 m	0 m	18.716 m
Vuzenica	52.417 m	103.410 m	1.767 m	81.548 m
SKUPAJ:	68.973 m	183.328 m	1.767 m	100.264 m

Tabela 14: Dolžine lokalnih cest, javnih poti, javnih kolesarskih poti in gozdnih cest, na katerem so se izvajale dejavnosti rednega vzdrževanja cest v okviru izvajanja izbirne javne gospodarske službe vzdrževanja cest po posameznih občinah v poslovnem letu 2018

2.2.6. Dejavnost stanovanjskega upravljanja

V okviru izvajanja stanovanjske dejavnosti v poslovnem letu 2018 je družba z občinskimi stanovanjskimi skladi upravljala v občinah Muta, Radlje ob Dravi in Ribnica na Pohorju.

Ob rednih vzdrževalnih delih, ki jih je izvajala na stanovanjskem skladu, je družba v poslovnem letu 2018 izvedla energetske obnove fasade na stanovanjskem bloku na Glavnem trgu 31 ter na stanovanjskem bloku na Glavnem trgu 4 v občini Muta, izvajala pa je tudi predhodna dela za energetske obnove fasade na stanovanjskem bloku na Glavnem trgu 2, ki se bi naj izvedla v poslovnem letu 2019. Izvedene sanacije so bile delno subvencionirane s strani Ekološkega sklada RS.

Družba je v poslovnem letu 2018 upravljala z naslednjim stanovanjskim skladom:



OBČINA	Število stanovanj	Površina
Muta	263*	12.365,62 m ²
Radlje ob Dravi	116	5.993,32 m ²
Ribnica na Pohorju	61	3.416,56 m ²
Podvelka	15	864,65 m ²
SKUPAJ:	455	22.640,15 m²

*Opomba: v okviru upravljanja stanovanjskega sklada v lasti občine Muta se izvajajo samo strokovna opravila tehničnega vzdrževanja

Tabela 15: Število stanovanj in površina stanovanjskega sklada, na katerem so se izvajale dejavnosti stanovanjskega upravljanja v okviru izvajanja dopolnilne tržne dejavnosti po posameznih občinah v poslovnem letu 2018

Ob stanovanjskem skladu je družba upravljala še s poslovnimi prostori. V občini Radlje ob Dravi je tako upravljala s 2.481,44 m² poslovnih površin, v občini Muta pa s 814,53 m² poslovnih površin. Skupna površina poslovnih prostorov v upravljanju družbe je v letu 2017 znašala 3.295,97 m².

2.2.7. Energetska dejavnost ogrevanja

V okviru izvajanja energetske dejavnosti ogrevanja, je družba v poslovnem letu 2018 izvajala dejavnost ogrevanja za večstanovanjske in poslovne objekte, predvsem z ogrevalnimi sistemi na fosilna goriva (kurilno olje), kot tudi s t.i. sistemi "zelene energije", kot so plinsko ogrevanje in ogrevanje z lesno biomaso.

Skupno število energetskih sistemov za ogrevanje po posameznih energentih, na katerih se je izvajala energetska dejavnost ogrevanja v okviru izvajanja dopolnilne tržne dejavnosti po posameznih občinah, je tako v poslovnem letu 2018 znašalo:



OBČINA	Plin	Biomasa	Kurilno olje
Muta	1	0	3
Radlje ob Dravi	0	0	4
Podvelka	0	0	1
Vuzenica	0	1	0
SKUPAJ:	1	1	8

Tabela 16: Število energetskih sistemov za ogrevanje po posameznih energentih, na katerih se je izvajala energetska dejavnost ogrevanja v okviru izvajanja dopolnilne tržne dejavnosti po posameznih občinah v poslovnem letu 2018

Poraba posameznih vrst energentov (plin, lesna biomasa, kurilno olje) je bila v poslovnem letu 2018 naslednja:

OBČINA	Plin	Biomasa	Kurilno olje
Muta	10.480 m ³	0 m ³	50.840 litrov
Radlje ob Dravi	0 m ³	0 m ³	21.740 litrov
Podvelka	0 m ³	0 m ³	5.500 litrov
Vuzenica	0 m ³	*1.274 nm ³	0 litrov
SKUPAJ:	10.480 m³	1.274 nm³	78.080 litrov

*Opomba: nasuti kubični metri lesnih sekancev

Tabela 17: Poraba posameznih vrst energentov za potrebe energetske dejavnosti ogrevanja v okviru izvajanja dopolnilne tržne dejavnosti po posameznih občinah v poslovnem letu 2018

V okviru izvajanja energetske dejavnosti ogrevanja družba ob osnovni dejavnosti zagotavljanja toplotne energije in upravljanja z energetskimi sistemi izvaja tudi tehnološke obnove kotlovnice večstanovanjskih objektov. V poslovnem letu 2018 zaradi nasprotovanja etažnih lastnikov kljub izvedenim predhodnim delom za pričetek tehnološke obnove kotlovnice večstanovanjskega objekta na Kovaški ulici 2, 4, 6 in 8 na Muti, kjer je predvidena zamenjava starega ogrevalnega sistema z fosilnimi gorivi (kurilno olje) z novim ogrevalnim sistemom na plinski energent, predvideni projekt še vedno ni izveden in je trenutno v mirovanju.

Tudi projekt menjave ogrevalnega sistema z fosilnimi gorivi (kurilno olje) s sistemom toplotne črpalke na Partizanski ulici 38 v Radljah ob Dravi je zaradi nesoglasij med nekaterimi solastniki objekta trenutno v mirovanju.



V občini Vuzenica je družba tudi v poslovnem letu 2018 upravljala s sistemom daljinskega ogrevanja na lesno biomaso DOLB Vuzenica. V daljinski sistem ogrevanja je trenutno vključenih 6 objektov in sicer 4 objekti javnih poslovnih uporabnikov (osnovna šola, zdravstveni dom, gasilski dom in občinska stavba) ter 2 večstanovanjska objekta na Mladinski ulici 4 in Mladinski ulici 6.

Skupna nazivna moč priključenih naprav odjemalcev je bila 817 kW, od tega priključna moč osnovne šole znaša 300 kW, gasilskega doma 24 kW, občinske stavbe 33 kW, zdravstvenega doma 60 kW ter večstanovanjskega objekta na Mladinski ulici 4, 4a, 4b in 4c ter na Mladinski ulici 6 380 kW. Konec leta 2017 so bile v okviru kurilne sezone 2017/18 uveljavljeni dve spremembi obračunske moči in sicer je bila za večstanovanjski objekta na Mladinski ulici 4, 4a, 4b in 4c ter na Mladinski ulici 6 obračunska moč znižana za 5% oziroma iz 400 kW na 380 kW, za zdravstveni dom pa je bila priključna moč zvišana iz 60 kW na 80 kW.

V poslovnem letu 2018 je bilo v daljinski sistem ogrevanja vključenih 85 uporabnikov, od tega 78 gospodinjstev ter 7 pravnih oseb. Proizvodnja toplote z lesnimi sekanci je zagotovljena z dvema kotloma nazivne moči 500 kW in 150 kW. Letno načrtovana proizvodnja toplotne energije je 1.050 MWh. Za cenovni obračun dobave toplotne energije je bilo v poslovnem letu 2016 pridobljeno soglasje Agencije za energijo RS (št. 23-79/2015-13/466 z dne 23.06.2016) k novi izhodiščni ceni daljinskega ogrevanja. Cena dobavljene toplotne energije je bila določena v skladu z 21. členom Akta o metodologiji za oblikovanje cene toplote za daljinsko ogrevanje (UL RS št. 27/15, št. 47/15, št. 61/15 in št. 36/16) in sicer za gospodinjiski odjem (OGP 01), industrijski odjem (OGP 02) in poslovni odjem (OGP 03). Cena so bile sprejete v juniju 2016 in z veljavnostjo od 01.07.2016 in sicer za:

- fiksni del (obračun po priključni moči objekta):
4.972,66422 EUR/MW,
- variabilni del (obračun po porabljeni toplotni energiji):
43,61479 EUR/MWh.

V poslovnem letu 2018 smo uporabnikom dobavili 817,6 MWh toplotne energije, kar je 112,1 MWh oziroma 12,10% manj kot v poslovnem letu 2017, ko smo uporabnikom dobavili 929,7 MWh.

Povprečna cena je toplotne energije odvisna od priključne moči objekta in količine porabljene energije, zato so lahko v obračunskem obdobju



povprečne cene za posamezne uporabnike ob enaki ceni za fiksni in variabilni del cene različne. Povprečne cene za porabljeno toploto pri posameznih uporabnikih so bile v poslovnem letu 2018 zaradi bistveno manjše porabe toplote (za 12,10% manj energije) v primerjavi s poslovnim letom 2017 za 7,12% višje:

	Leto 2017	Leto 2018
Odjemalec toplote	Povprečna cena (EUR/MWh)	Povprečna cena (EUR/MWh)
Osnovna šola Vuzenica, Mladinska ulica 3	101,04	108,07
Gasilski dom Vuzenica, Mladinska ulica 1	81,77	82,30
Občina Vuzenica, Mladinska ulica 1	92,52	100,44
Zdravstveni dom Vuzenica, Mladinska ulica 17	82,75	92,23
Večstanovanjski objekt Mladinska ulica 4-4c	98,26	104,45
Večstanovanjski objekt Mladinska ulica 6		
Skupaj povprečna cena DOLB Vuzenica	96,05	102,89

Tabela 18: Povprečne cene porabljene toplote pri posameznih uporabnikih v poslovnem letu 2018 in primerjava s poslovnim letom 2017

V okviru izvajanja energetske dejavnosti daljinskega ogrevanja z lesno biomaso DOLB Vuzenica je družba v poslovnem letu 2018 dosegla 100.807 EUR prihodkov, odhodkov v zvezi z obratovanjem in upravljanjem pa je bilo 96.232 EUR, kar pomeni, da je družba v okviru izvajanja dejavnosti dosegla pozitiven poslovni rezultat v višini 4.575 EUR. Indeks med prihodki in odhodki je znašal 4,75%.

2.2.8. Projektne dejavnosti in storitve

Na področju izvajanja projektnih dejavnosti in storitev, je družba v poslovnem letu 2018 delovala v vseh petih občinah, predvsem na področju investicij v komunalno infrastrukturo (vodovodno in kanalizacijsko omrežje) ter na področju nizkih (gradnja cest in drugih javnih površin) in visokih gradenj (energetska obnova stavb). Glavnina dejavnosti je bila usmerjena k izvajanju nizkih gradenj in komunalne infrastrukture, ki je v lasti lokalnih skupnosti ali fizičnih in pravnih oseb (uporabnikov). Gre za številne tržne dejavnosti, ki so neposredno ali posredno povezane z osnovnimi dejavnostmi družbe, kot so izgradnja



vodovodov, kanalizacijskega omrežja, čistilnih naprav ali hišnih priključkov.

Leto 2018 je bilo obdobje povečane aktivnosti občin pri izgradnji sekundarnih odsekov kanalizacijskega omrežja (izgradnja meteorne in fekalne kanalizacije v Josipdolu v občini Ribnica na Pohorju ter na Gortini v občini Muta) ter hišnih priključkov, kjer je družba sodelovala s svojimi sektorji oskrbe s pitno vodo in gradbene operative.

Družba je v poslovnem letu 2018 sodelovala tudi kot podizvajalec montažnih del pri izgradnji vodovodnega sistema sodelovala pri izvajanju evropskega kohezijskega projekta »Oskrba s pitno vodo v porečju Drave – Sklop 3« in sicer v občinah Podvelka, Muta, Radlje ob Dravi in Vuzenica. Tudi občine in pravne osebe so izvajale obnove in novogradnje sekundarnih vodovodnih cevovodov: v občini Radlje ob Dravi je bilo obnovljenega ali na novo zgrajenega 1.235 m vodovodnega omrežja (vodovodi Zg. Vižinga, vodni park Radlje, Lackova ulica, Št. Janž, trgovski center TEDI-KIK), v občini Muta 780 m (vodovodi Erhart, Novak, Gortina, gasilski dom Muta, Orlič) ter v občini Ribnica na Pohorju 479 m (ulični vodi ob regionalni cesti RT 931/1354 Ribnica na Pohorju-Ribniška koča). Skupaj je bilo v poslovnem letu 2018 obnovljenega ali novozgrajenega 2.494 m sekundarnega vodovodnega omrežja.

Glavni projekti v okviru izvajanja projektnih dejavnosti in storitev v poslovnem letu 2018 so bili naslednji (izvedena realizacija projekta 4.000 EUR in več v poslovnem letu 2018):



PROJEKT	VREDNOST
Gradnja kanalizacijskega sistema Gortina (občina Muta):	353.278 EUR
Gradnja kanalizacijskega sistema Josipdol (občina Ribnica na Pohorju):	167.497 EUR
Gradnja vodovodnega sistema Zg. Vižinga (občina Radlje ob Dravi):	34.056 EUR
Gradnja vodovodnega sistema Gortina (občina Muta):	23.200 EUR
Projekt »Oskrba s pitno vodo v porečju Drave - Sklop 3«:	18.242 EUR
Gradnja tlačnega kanalizacijskega voda na mostu čez reko Dravo v Vuhredu (občina Radlje ob Dravi):	16.870 EUR
Gradnja vodovodnega sistema ob regionalni cesti Ribnica na Pohorju-Ribniška koča (RT 931/1354):	14.473 EUR
Gradnja vodovodnega sistema v Lackovi ulici (občina Radlje ob Dravi):	14.073 EUR
Gradnja vodovodnega sistema Erhart (občina Muta):	11.278 EUR
Gradnja vodovodnega sistema za trgovski center TEDI-KIK (občina Radlje ob Dravi)	9.813 EUR
Gradnja vodovodnega sistema Št. Janž pri Radljah (občina Radlje ob Dravi):	9.378 EUR
Gradnja vodovodnega sistema pri gasilskem domu Muta (občina Muta):	6.885 EUR
Gradnja vodovodnega sistema Novak (občina Muta):	4.103 EUR
Gradnja vodovodnega sistema pri Vodnem parku Radlje (občina Radlje ob Dravi):	4.053 EUR
SKUPAJ:	687.199 EUR

Tabela 19: Izvedena realizacija največjih projektov, izvedenih v okviru izvajanja projektnih dejavnosti in storitev v poslovnem letu 2018 (izvedena realizacija projekta 4.000 EUR in več v poslovnem letu 2018)

Projektne dejavnosti in storitve, ki jih je družba izvajala v poslovnem letu 2018, so bile naslednje:

- izvajanje komunalne infrastrukture za odvajanje in čiščenje odpadnih voda,
- izvajanje komunalne infrastrukture za oskrbo s pitno vodo,
- izvajanje prometne infrastrukture (ceste, pločniki, javne površine),
- izvajanje objektov visokih gradenj,
- izvajanje energetske in investicijske obnove stavb,
- priključevanje uporabnikov na kanalizacijski sistem,
- priključevanje uporabnikov na vodovodni sistem,
- izvajanje malih komunalnih čistilnih naprav,



- izvajanje hortikulturnih ureditev javnih površin,
- izvajanje javne razsvetljave,
- izdelava projektne dokumentacije,
- izdaja projektnih pogojev in soglasij ter vodenje katastra,
- ostale storitve;

2.3. IZVAJANJE DRUGIH POSLOVNIH AKTIVNOSTI DRUŽBE V POSLOVNEM LETU 2018

Družba je v poslovnih letih 2015 in 2016 zoper številne poslovne in fizične subjekte, ki niso želeli poravnati svojih finančnih obveznosti za izvedene komunalne storitve javne gospodarske službe ali druge storitve v okviru izbirnih gospodarskih služb ali dopolnilnih tržnih dejavnosti, sprožila sodne postopke zaradi izterjave teh odprtih finančnih obveznosti, saj so tožene stranke v osnovnem izvršilnem postopku zaničale svoj dolg. Že v poslovnem letu 2017 se je zaključila večina sproženih sodnih postopkov za izterjavo zaradi tovrstnih pritožb, ki so se znašli v obravnavi na 1. ali celo 2. stopnji sodnih obravnav na okrajnem sodišču v Slovenj Gradcu, Murski Soboti ter Mariboru in na okrožnem ter višjem sodišču v Mariboru. Večino tovrstnih primerov je družba z dobljenimi tožbami uspešno zaključila v svojo korist ter izterjala neplačane finančne obveznosti vključno z vsemi pripadajočimi stroški (sodni stroški, sodne takse, obresti).

Na 1. ali 2. stopnji sodne obravnave se na dan 31.12.2018 ni nahajala nobena tožba. Zaradi pritožbe na Vrhovno sodišče RS s strani tožene stranke, v poslovnem letu 2018 še vedno ni bil poplačan dolg v primeru sodne obravnave JKP Radlje ob Dravi proti K. F. (218/16) v višini 4.100,87 EUR, kar je v poslovnem letu 2018 še edini nezaključen tožbeni sodni postopek, ki ga družba vodi zoper fizičnega dolžnika.

2.4. OSNOVNI PODATKI O FINANČNEM POSLOVANJU DRUŽBE V POSLOVNEM LETU 2018

Družba je v poslovnem letu 2018 poslovala z bilančnim dobičkom v višini 19.515 EUR, ki bo zmanjšan za višino zakonskih rezerv v višini 5% oziroma 976 EUR. Skupni poslovni rezultat družbe na dan 31.12.2018 tako izkazuje čisti dobiček v višini 18.539 EUR.



2.5. PREGLED REALIZACIJE POSLOVNEGA NAČRTA DRUŽBE V POSLOVNEM LETU 2018

Družba je v obdobju januar-december 2018 v primerjavi s poslovnim načrtom za leto 2018 zabeležila naslednji poslovni izid:

PRIHODKI	Plan 2018	Realizacija 2018	Indeks
Poslovni prihodki:	2.890.208 EUR	3.798.269 EUR	131,42
Finančni prihodki:	8.000 EUR	5.021 EUR	62,76
Drugi prihodki:	34.192 EUR	35.774 EUR	104,63
SKUPAJ PRIHODKI:	2.932.400 EUR	3.839.064 EUR	130,91

ODHODKI	Plan 2018	Realizacija 2017	Indeks
Poslovni odhodki:	2.884.400 EUR	3.786.584 EUR	131,27
Finančni odhodki:	8.000 EUR	7.255 EUR	90,69
Drugi odhodki:	25.000 EUR	25.710 EUR	102,84
SKUPAJ ODHODKI:	2.917.400 EUR	3.819.549 EUR	130,92

RAZLIKA:	+ 15.000 EUR	+ 19.515 EUR	130,10
-----------------	---------------------	---------------------	---------------

Tabela 20: Plan in dosežena realizacija prihodkov in odhodkov v poslovnem letu 2018 (ob upoštevanju finančnih in drugih prihodkov in odhodkov družbe)

V poslovnem načrtu za leto 2018 je bil načrtovan bilančni dobiček v višini 15.000 EUR, doseženi bilančni dobiček družbe pa znaša 19.515 EUR. Doseženi indeks letne realizacije prihodkov znaša 130,91, odhodkov 130,92, bilančnega dobička pa 130,10. Skupni poslovni rezultat družbe na dan 31.12.2018 izkazuje čisti dobiček v višini 18.539 EUR.

V primerjavi z doseženo realizacijo družbe v poslovnem letu 2017 pa je družba v poslovnem letu 2018 zabeležila naslednji poslovni izid:



PRIHODKI	Realizacija 2017	Realizacija 2018	Indeks
Poslovni prihodki:	3.498.747 EUR	3.798.269 EUR	108,56
Finančni prihodki:	7.265 EUR	5.021 EUR	69,11
Drugi prihodki:	44.542 EUR	35.774 EUR	80,32
SKUPAJ PRIHODKI:	3.550.554 EUR	3.839.064 EUR	108,13

ODHODKI	Realizacija 2017	Realizacija 2018	Indeks
Poslovni odhodki:	3.477.351 EUR	3.786.584 EUR	108,89
Finančni odhodki:	7.673 EUR	7.255 EUR	94,55
Drugi odhodki:	32.575 EUR	25.710 EUR	78,93
SKUPAJ ODHODKI:	3.517.599 EUR	3.819.549 EUR	108,58

RAZLIKA:	+ 32.955 EUR	+ 19.515 EUR	59,22
-----------------	---------------------	---------------------	--------------

Tabela 21: Dosežena realizacija prihodkov in odhodkov v poslovnem letu 2017 in 2018 (ob upoštevanju finančnih in drugih prihodkov in odhodkov družbe)

Vodstvo družbe je skupščini družbenikov predlagalo, da se izkazan čisti dobiček v višini 18.539 EUR porazdeli skladno z 2. in 3. odstavkom 64. člena Zakona o gospodarskih družbah (ZGD-1) in sicer:

- 33,33% čistega dobička v višini 6.180 EUR se nameni za zakonske rezerve družbe v skladu s 3. odstavkom 64. člena ZGD-1 (obveznosti do virov sredstev, postavka A.III.1: zakonske rezerve),
- 66,67% čistega dobička v višini 12.359 EUR se nameni za druge rezerve v skladu s 2. odstavkom 64. člena ZGD-1 (obveznosti do virov sredstev, postavka A.III.5), ki bodo namenjene za investicije v nepremičnine družbe).

Poslovna realizacija družbe je bila v časovnem obdobju 1-12/2018 v primerjavi z poslovnim načrtom za isto časovno obdobje v okviru izvajanja obvezne javne gospodarske družbe naslednja (ob upoštevanju finančnih in drugih prihodkov in odhodkov družbe):



OBVEZNA JGS	Plan 1-12/2018	Realizacija 1-12/2018	Indeks
Vodooskrba	500.703 EUR	485.553 EUR	96,97
Ravnanje z odpadki	595.283 EUR	583.382 EUR	98,00
Odpadne vode	402.034 EUR	512.518 EUR	127,48
Urejanje pokopališč	44.971 EUR	45.398 EUR	100,95
SKUPAJ:	1.542.991 EUR	1.626.851 EUR	105,44

Tabela 22: Plan in dosežena realizacija v okviru izvajanja obvezne javne gospodarske družbe v poslovnem letu 2018 (ob upoštevanju finančnih in drugih prihodkov družbe)

Skupna vrednost dosežene realizacije za časovno obdobje 1-12/2018 na izvajanju obveznih javnih gospodarskih služb je znašala 1.626.851 EUR, indeks letne realizacije pa je znašal 105,43. V tem časovnem obdobju se je družba na področju dejavnosti oskrbe s pitno vodo (indeks letne realizacije 96,97) ter zbiranja in ravnanja z odpadki (indeks letne realizacije 98,00) gibala malenkost pod planirano realizacijo, medtem ko je na področju dejavnosti odvajanja in čiščenja odpadnih voda (indeks letne realizacije 127,48) ter urejanja pokopališč (indeks letne realizacije 100,95) družba presegla planirano realizacijo. Razlika med planirano in doseženo realizacijo znaša 83.860 EUR in je suficitarna, gre pa predvsem na račun povečanih prihodkov na dejavnosti odvajanja in čiščenja odpadnih voda.

Glavna razloga za manjšo realizacijo na področju dejavnosti oskrbe s pitno vodo ter zbiranja in ravnanja z odpadki so manjša poraba pitne vode za gospodinjске namene ter manjše količine zbranih gospodinskih odpadkov. Povečana realizacija na dejavnosti odvajanja in čiščenja odpadnih voda je večja količina odvajanih odpadnih voda, ki se je v poslovnem letu 2018 povečala za 10,78% v primerjavi s predhodnim letom, ter večja količina očiščenih odpadnih voda, ki se je v poslovnem letu 2018 povečala za 14,57% v primerjavi s predhodnim letom. Glavni razlog povečane količine odvajanih in očiščenih voda je večje število priključenih objektov na primarno kanalizacijsko omrežje v občinah Muta, Vuzenica in Podvelka v letih 2017 in 2018.

IZBIRNA JGS	Plan 1-12/2018	Realizacija 1-12/2018	Indeks
Pogrebne storitve	203.092 EUR	251.947 EUR	124,06
Vzdrževanje cest	500.455 EUR	650.378 EUR	129,96
SKUPAJ:	703.547 EUR	902.325 EUR	128,25

Tabela 23: Plan in dosežena realizacija v okviru izvajanja izbirne javne gospodarske družbe v poslovnem letu 2018 (ob upoštevanju finančnih in drugih prihodkov družbe)



Skupna vrednost dosežene realizacije za časovno obdobje 1-12/2018 na izvajanju izbirnih javnih gospodarskih služb je znašala 902.325 EUR, indeks letne realizacije pa je znašal 128,25. V okviru izvajanja izbirne javne gospodarske službe je družba na področju pogrebne dejavnosti (indeks letne realizacije 124,06) zaradi v primerjavi s predhodnim letom povečanim številom pogrebnih storitev ponovno preseгла planirano realizacijo, prav tako je planirano realizacijo preseгла tudi na področju dejavnosti vzdrževanja cest in javnih površin (indeks letne realizacije 129,96). Družba je namreč v drugi polovici leta 2017 ponovno pričela z izvajanjem dejavnosti vzdrževanja in izvajanja zimske službe na lokalnih cestah in gozdnih cestah v občini Ribnica na Pohorju, v poslovnem letu 2018 pa ga je izvajala v celoletnem časovnem obdobju. Razlika med planirano in doseženo realizacijo znaša 198.778 EUR in je suficitarna.

TRŽNE DEJAVNOSTI	Plan 1-12/2018	Realizacija 1-12/2018	Indeks
Upravljanje stanovanj	26.647 EUR	28.987 EUR	108,78
Energetika	151.375 EUR	164.202 EUR	108,47
Projekti	507.840 EUR	1.116.699 EUR	219,89
SKUPAJ:	685.862 EUR	1.309.888 EUR	190,98

Tabela 24: Plan in dosežena realizacija v okviru izvajanja tržnih dejavnosti v poslovnem letu 2018 (ob upoštevanju finančnih in drugih prihodkov družbe)

REALIZACIJA 2018	Plan 1-12/2018	Realizacija 1-12/2018	Indeks
SKUPAJ:	2.932.400 EUR	3.839.064 EUR	130,92

Skupna vrednost dosežene realizacije za časovno obdobje 1-12/2018 na izvajanju tržnih dejavnosti je znašala 1.309.888 EUR, indeks letne realizacije pa je znašal 190,98. Družba je v tem časovnem obdobju na področju dejavnosti upravljanja stanovanj (indeks letne realizacije 108,78) energetske dejavnosti (indeks letne realizacije 108,47) ter projektne dejavnosti (indeks letne realizacije 219,89) preseгла planirano realizacijo. Razlika med planirano in doseženo realizacijo znaša 624.026 EUR in je suficitarna, predstavlja pa tudi 34,12% celotne realizacije družbe v poslovnem letu 2018.

V časovnem obdobju 1-12/2018 največji priliv prihodkov beležimo pri izvajanju projektne dejavnosti in sicer v višini 1.116.699 EUR, predvsem zaradi intenzivnega izvajanja evropskega kohezijskega projekta »Oskrba s pitno vodo v porečju Drave«, pri katerem je družba sodelovala kot izvajalec montažnih del pri izgradnji vodovodnega sistema. Družba je v poslovnem letu 2018 izvajala montažna dela na sklopu št. 12 (povezava vodovodnega sistema Muta-Gortina in Muta-Radlje ob Dravi), sklopu št. 18 (Vuzenica: Vuzenica-center), sklopu št. 26

(Radlje ob Dravi: Radlje ob Dravi-center) in sklopu št. 30 (Radlje ob Dravi: Vuhred) ter pri obnovah in novogradnji sekundarnih vodovodnih cevovodov, ki so jih izvajale občine ali pravne osebe: v občini Radlje ob Dravi je bilo obnovljenega ali na novo zgrajenega 1.235 m vodovodnega omrežja (Zg. Vižinga, vodni park Radlje, Lackova ulica, Št. Janž, trgovski center TEDI-KIK), v občini Muta 780 m (Erhart, Novak, Gortina, gasilski dom Muta, Orlič) ter v občini Ribnica na Pohorju 479 m (regionalna cesta RT 931/1354 Ribnica na Pohorju-Ribniška koča). Skupaj je bilo v poslovnem letu 2018 obnovljenega ali novozgrajenega 2.494 m sekundarnega vodovodnega omrežja. Družba je izvedla tudi 30 novih hišnih priključkov na vodovodno omrežje in sicer v občinah Muta (6 novih priključkov), Radlje ob Dravi (14 novih priključkov), Ribnica na Pohorju (6 novih priključkov), Podvelka (2 nova priključka) ter Vuzenica (2 nova priključka).

V poslovnem letu 2018 je družba izvajala tudi dva nova velika kanalizacijska sistema na Gortini v občini Muta in v Josipdolu v občini Ribnica na Pohorju. Kanalizacijski sistem na Gortini je bil zaključen v novembru, medtem ko v Josipdolu še ni zaključen in se bo izvajal tudi v poslovnem letu 2019. Drugi razlog povečanih prihodkov pri izvajanju tržnih dejavnosti pa je izgradnja 79 novih hišnih priključkov na kanalizacijsko omrežje v občinah Muta (63 novih priključkov) ter Vuzenica (16 novih priključkov).

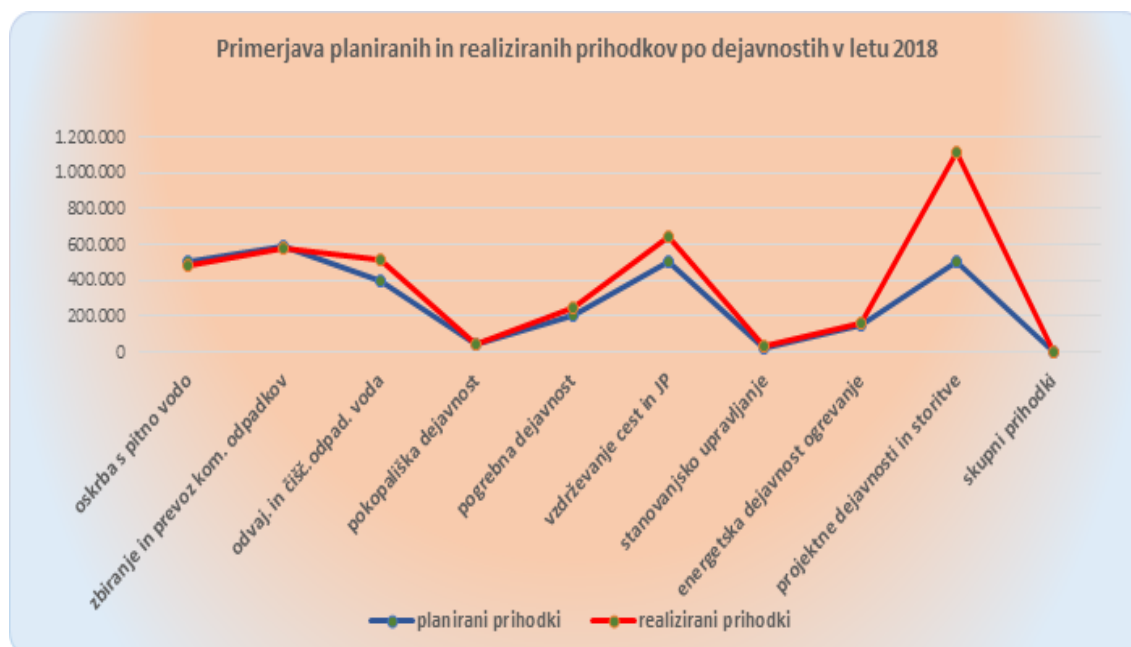


Diagram 2: Plan in dosežena realizacija v okviru izvajanja obvezne in izbirne javne gospodarske družbe ter tržnih dejavnosti v poslovnem letu 2018

2.6. PREGLED SKUPNE REALIZACIJE V OBVEZNIH IN IZBIRNIH JAVNIH GOSPODARSKIH SLUŽBAH V POSLOVNEM LETU 2018

Poslovanje družbe pri izvajanju obvezne in izbirne javne gospodarske službe je bilo v poslovnem letu 2018 v skupnem obsegu pozitivno. Rezultati po posameznih dejavnostih obvezne in izbirne javne gospodarske službe so bili ob upoštevanju poslovnih, finančnih in drugih prihodkov in odhodkov naslednji:

OBVEZNA JGS	Prihodki 2018	Odhodki 2018	Rezultat	Indeks
Vodooskrba	485.553 EUR	481.746 EUR	+ 3.807 EUR	+ 0,78
Ravnanje z odpadki	583.382 EUR	579.266 EUR	+ 4.115 EUR	+ 0,71
Odpadne vode	512.518 EUR	515.402 EUR	- 2.884 EUR	- 0,56
Urejanje pokopališč	45.398 EUR	43.643 EUR	+ 1.755 EUR	+ 3,87
SKUPAJ:	1.626.851 EUR	1.620.057 EUR	+ 6.794 EUR	+ 0,42

IZBIRNA JGS	Prihodki 2018	Odhodki 2018	Rezultat	Indeks
Pogrebna dejavnost	251.947 EUR	249.562 EUR	+ 2.385 EUR	+ 0,95
Vzdrževanje cest	650.378 EUR	649.283 EUR	+ 1.095 EUR	+ 0,17
SKUPAJ:	902.325 EUR	898.845 EUR	+ 3.480 EUR	+ 0,39

Poslovno leto 2018:	2.529.176 EUR	2.518.902 EUR	+ 10.274 EUR	+ 0,41
Poslovno leto 2017:	2.355.578 EUR	2.340.376 EUR	+ 15.202 EUR	+ 0,65

Tabela 25: Doseženi prihodki in odhodki v okviru izvajanja obvezne in izbirne javne gospodarske družbe v poslovnem letu 2018 in primerjava s poslovnim letom 2017 (ob upoštevanju finančnih in drugih prihodkov in odhodkov družbe)

Razmerje med prihodki in odhodki pri izvajanju obvezne javne gospodarske službe se je po uvedbi novih sodil, ki jih je skupščina družbenikov potrdila na svoji 8. redni seji z dne 31.05.2016, tudi v poslovnem letu 2018 ustalilo znotraj razpona $\pm 5\%$, kar pomeni, da je razlika med prihodki in odhodki znotraj vrednosti 10%, kot zapoveduje 6. člen Uredbe o metodologiji za oblikovanje cen storitev obveznih gospodarskih javnih služb varstva okolja (UL RS št. 87/2012 – v nadaljevanju: uredba). Nova sodila so breme posrednih in neposrednih stroškov tudi v poslovnem letu 2018 pravičneje porazdelila med posameznimi dejavnostmi, kot je to bilo v preteklosti. Do največjega razkoraka med prihodki in odhodki je tudi v poslovnem letu 2018 prišlo na dejavnosti odvajanja in čiščenja odpadnih voda, ki je edina dejavnost, kjer družba še vedno posluje z izgubo. Glavni razlog je še vedno v premajhnem številu uporabnikov, ki so v občinah Muta in Vuzenica priključeni na primarno kanalizacijsko omrežje v primerjavi s predvidenim številom uporabnikov v kalkulativnih osnovah, na podlagi katerega je bila določena cena storitve odvajanja in čiščenja odpadnih voda v obeh občinah. V občini Muta je priključenih 71,65% s



projektno dokumentacijo predvidenih priključenih uporabnikov oziroma 647 od predvidenih 903 uporabnikov, v občini Vuzenica pa 62,27% oziroma 246 od predvidenih 395 uporabnikov.

Čeprav je skupni rezultat izvajanja obveznih javnih gospodarskih služb pozitiven, pa so rezultati po posameznih dejavnostih po posameznih občinah različni, kar je posledica različnih storitev ter pogojev izvajanja obveznih javnih gospodarskih služb. Cene komunalnih storitev in omrežnine se v poslovnem letu 2018 v primerjavi s predhodnim letom na obveznih javnih gospodarskih služb niso spremenile v nobeni občini.

V okviru izvajanja izbirnih javnih gospodarskih služb se je najbolj izboljšal poslovni rezultat na področju letnega in zimskega vzdrževanja cest in javnih površin, saj v primerjavi s poslovnim letom 2017, ko je znašal + 558 EUR, sedaj znaša + 1.095 EUR in se je povečal za 96,24%. Izboljšanje rezultata je posledica nadaljnega optimiziranja stroškov, povečanja prihodkov zaradi ponovnega izvajanja dejavnosti vzdrževanja in izvajanja zimske službe na lokalnih cestah in gozdnih cestah v občini Ribnica na Pohorju, ki ga v poslovnem letu 2016 ni izvajala, v poslovnem letu 2017 pa ga je začela izvajati šele v drugi polovici leta, ter manjšega sezonskega vpliva na dejavnost (ugodnejše vremenske razmere v zimskem obdobju kot v predhodnem letu). Rezultati poslovanja obveznih in izbirnih javnih gospodarskih družb po posameznih občinah so bili naslednji:

A. Občina Muta

OBVEZNA JGS	Prihodki 2018	Odhodki 2018	Rezultat	Indeks
Vodooskrba	103.237 EUR	102.274 EUR	+ 963 EUR	+ 0,93
Ravnanje z odpadki	132.821 EUR	131.800 EUR	+ 1.021 EUR	+ 0,77
Odpadne vode	250.723 EUR	252.557 EUR	- 1.834 EUR	- 0,73
Urejanje pokopališč	12.811 EUR	12.461 EUR	+ 350 EUR	+ 2,73
SKUPAJ:	499.592 EUR	499.092 EUR	+ 500 EUR	+ 0,10

IZBIRNA JGS	Prihodki 2018	Odhodki 2018	Rezultat	Indeks
Pogrebna dejavnost	50.573 EUR	50.131 EUR	+ 442 EUR	+ 0,87
Vzdrževanje cest	0 EUR	0 EUR	0 EUR	/
SKUPAJ:	50.573 EUR	50.131 EUR	+ 442 EUR	+ 0,87

Poslovno leto 2018:	550.165 EUR	549.223 EUR	+ 942 EUR	+ 0,17
Poslovno leto 2017:	506.720 EUR	504.319 EUR	+ 2.402 EUR	+ 0,48

Tabela 26: Doseženi prihodki in odhodki v okviru izvajanja obvezne in izbirne javne gospodarske družbe v poslovnem letu 2018 in primerjava s poslovnim letom 2017 v Občini Muta



Poslovni rezultat izvajanja obveznih javnih gospodarskih služb na področju dejavnosti oskrbe s pitno vodo, ravnanja z odpadki ter pokopališke dejavnosti je pozitiven. Razlika med prihodki in odhodki je manjša kot 10%, kar pomeni, da se nahaja v okviru določil 6. člena Uredbe o metodologiji za oblikovanje cen storitev obveznih gospodarskih javnih služb varstva okolja (UL RS št. 87/2012). Zato bodo cene izvajanja storitev teh dejavnosti tudi v poslovnem letu 2019 ostale nespremenjene. V poslovnem letu 2018 se cene komunalnih storitev in omrežnine obveznih javnih gospodarskih služb v občini Muta niso spremenile in so ostale na ravni poslovnega leta 2017.

Kar se tiče dejavnosti odvajanja in čiščenja odpadnih voda, je poslovni rezultat negativen, vendar je zaradi številčnejše priključenosti uporabnikov na kanalizacijsko omrežje v primerjavi s poslovnim letom 2017 ter nadaljnje optimizacije stroškov, izguba na dejavnosti v višini – 1.834 EUR manjša kot v predhodnem letu, ko je znašala – 2.865 EUR, oziroma za 156,22%. Ker je razlika med prihodki in odhodki manjša kot 10%, se tudi v okviru te dejavnosti cene v poslovnem letu 2019 ne bodo spremenile. Do razkoraka med prihodki in odhodki na dejavnosti odvajanja in čiščenja odpadnih voda še vedno prihaja zaradi premajhnega števila uporabnikov (71,65%), ki so v občini Muta priključeni na primarno kanalizacijsko omrežje v primerjavi s predvidenim številom uporabnikov v projektni dokumentaciji ter kalkulativnih osnovah, na podlagi katerega je bila določena cena storitve odvajanja in čiščenja odpadnih voda v občini.

V okviru izvajanja izbirnih javnih gospodarskih služb je družba izvajala samo pogrebno dejavnost, v okviru katere je bil dosežen pozitiven poslovni rezultat, ki je znašal + 442 EUR.

Razmerje med prihodki in odhodki pri izvajanju obvezne in izbirne javne gospodarske službe se je po uvedbi novih sodil, ki jih je skupščina družbenikov potrdila na svoji 8. redni seji z dne 31.05.2016, v občini Muta ustalilo znotraj razpona $\pm 5\%$. Tudi v poslovnem letu 2018 je na obeh dejavnostih dosežen pozitiven poslovni rezultat, ki znaša + 942 EUR.



B. Občina Podvelka

OBVEZNA JGS	Prihodki 2018	Odhodki 2018	Rezultat	Indeks
Vodooskrba	44.893 EUR	45.378 EUR	- 485 EUR	- 1,08
Ravnanje z odpadki	83.058 EUR	82.602 EUR	+ 456 EUR	+ 0,55
Odpadne vode	66.335 EUR	65.741 EUR	+ 594 EUR	+ 0,90
Urejanje pokopališč	11.911 EUR	11.329 EUR	+ 582 EUR	+ 4,89
SKUPAJ:	206.197 EUR	205.050 EUR	+ 1.147 EUR	+ 0,56

IZBIRNA JGS	Prihodki 2018	Odhodki 2018	Rezultat	Indeks
Pogrebna dejavnost	38.172 EUR	37.695 EUR	+ 477 EUR	+ 1,25
Vzdrževanje cest	211.368 EUR	210.912 EUR	+ 456 EUR	+ 0,22
SKUPAJ:	249.540 EUR	248.607 EUR	+ 933 EUR	+ 0,37

Poslovno leto 2018:	455.737 EUR	453.657 EUR	+ 2.080 EUR	+ 0,46
Poslovno leto 2017:	430.944 EUR	427.918 EUR	+ 3.026 EUR	+ 0,71

Tabela 27: Doseženi prihodki in odhodki v okviru izvajanja obvezne in izbirne javne gospodarske družbe v poslovnem letu 2018 in primerjava s poslovnim letom 2017 v Občini Podvelka

Poslovni rezultat izvajanja obveznih javnih gospodarskih služb na področju dejavnosti ravnanja z odpadki, odvajanja in čiščenja odpadnih voda ter pokopališke dejavnosti je pozitiven, razlika med prihodki in odhodki pri vseh dejavnostih pa je manjša kot 10%, kar pomeni, da se nahaja v okviru določil 6. člena Uredbe o metodologiji za oblikovanje cen storitev obveznih gospodarskih javnih služb varstva okolja. Zato bodo cene izvajanja storitev teh dejavnosti tudi v poslovnem letu 2019 ostale nespremenjene.

Kar se tiče dejavnosti oskrbe s pitno vodo, je poslovni rezultat negativen, kar je posledica povečanega števila interventnih ukrepov na vodovodnem omrežju v primerjavi s poslovnim letom 2017. Izguba na dejavnosti znaša – 485 EUR, medtem ko je bil v predhodnem letu dosežen pozitiven poslovni rezultat v višini + 995 EUR. Ker je razlika med prihodki in odhodki manjša kot 10%, se tudi v okviru te dejavnosti cene v poslovnem letu 2019 ne bodo spremenile.

V poslovnem letu 2018 se cene komunalnih storitev in omrežnine obveznih javnih gospodarskih služb v občini Podvelka niso spremenile in so ostale na ravni poslovnega leta 2017.

V okviru izvajanja izbirnih javnih gospodarskih služb je družba izvajala samo pogrebno dejavnost ter dejavnost vzdrževanja cest ter javnih površin. Na obeh je bil dosežen pozitiven poslovni rezultat in sicer + 477 EUR na pogrebni dejavnosti in



+ 456 EUR na dejavnosti vzdrževanja cest ter javnih površin. Razkorak med prihodki in odhodki je znašal +0,37%. Izboljšanje rezultata je posledica nadaljnega optimiziranja stroškov v obeh dejavnostih, predvsem v dejavnosti vzdrževanja cest in javnih površin, kjer je družba v preteklosti dosegala negativne poslovne rezultate. V poslovnem letu 2017 je namreč družba dosegla negativen poslovni rezultat v višini – 290 EUR.

Razmerje med prihodki in odhodki pri izvajanju obvezne in izbirne javne gospodarske službe se je po uvedbi novih sodil, ki jih je skupščina družbenikov potrdila na svoji 8. redni seji z dne 31.05.2016, ustalilo znotraj razpona $\pm 5\%$, prav tako pa so se v primerjavi s preteklimi poslovnimi leti bremena posrednih in neposrednih stroškov v poslovnem letu 2017 v občini Podvelka pravičneje porazdelila med posameznimi dejavnostmi, kar kaže tudi poslovni rezultat, ki je že tretje poslovno leto zapored pozitiven (predtem negativen). Tudi v poslovnem letu 2018 je na obeh poslovnih dejavnostih dosežen pozitiven poslovni rezultat, ki znaša + 2.080 EUR.

C. Občina Radlje ob Dravi

OBVEZNA JGS	Prihodki 2018	Odhodki 2018	Rezultat	Indeks
Vodooskrba	234.250 EUR	233.152 EUR	+ 1.098 EUR	+ 0,47
Ravnanje z odpadki	231.242 EUR	230.180 EUR	+ 1.062 EUR	+ 0,46
Odpadne vode	0 EUR	0 EUR	0 EUR	/
Urejanje pokopališč	0 EUR	0 EUR	0 EUR	/
SKUPAJ:	465.492 EUR	463.332 EUR	+ 2.160 EUR	+ 0,46

IZBIRNA JGS	Prihodki 2018	Odhodki 2018	Rezultat	Indeks
Pogrebna dejavnost	98.956 EUR	98.106 EUR	+ 850 EUR	+ 0,86
Vzdrževanje cest	0 EUR	0 EUR	0 EUR	/
SKUPAJ:	98.956 EUR	98.106 EUR	+ 850 EUR	+ 0,86

Poslovno leto 2018:	564.448 EUR	561.438 EUR	+ 3.010 EUR	+ 0,54
Poslovno leto 2017:	531.319 EUR	526.077 EUR	+ 5.242 EUR	+ 1,00

Tabela 28: Doseženi prihodki in odhodki v okviru izvajanja obvezne in izbirne javne gospodarske družbe v poslovnem letu 2018 in primerjava s poslovnim letom 2017 v Občini Radlje ob Dravi

Poslovni rezultat izvajanja obveznih javnih gospodarskih služb na področju oskrbe s pitno vodo in ravnanja z odpadki je bil pozitiven, razlika med prihodki in odhodki pri vseh dejavnostih pa je manjša kot 10%, kar pomeni, da se nahaja v okviru določil 6. člena Uredbe o metodologiji za oblikovanje cen storitev obveznih gospodarskih



javnih služb varstva okolja. Zato bodo cene izvajanja storitev teh dejavnosti tudi v poslovnem letu 2019 ostale nespremenjene. V poslovnem letu 2018 se cene komunalnih storitev in omrežnine obveznih javnih gospodarskih služb v občini Radlje ob Dravi niso spremenile in so ostale na ravni poslovnega leta 2017.

V okviru izvajanja izbirnih javnih gospodarskih služb je družba izvajala samo pogrebno dejavnost, kjer je bil dosežen pozitiven poslovni rezultat v višini + 850 EUR. Razmerje med prihodki in odhodki pri izvajanju obvezne in izbirne javne gospodarske službe se je po uvedbi novih sodil, ki jih je skupščina družbenikov potrdila na svoji 8. redni seji z dne 31.05.2016, ustalilo znotraj razpona $\pm 5\%$, prav tako pa so se v primerjavi s preteklimi poslovnimi leti bremena posrednih in neposrednih stroškov v poslovnem letu 2018 v občini Radlje ob Dravi pravičneje porazdelila med posameznimi dejavnostmi, kar kaže tudi pozitiven poslovni rezultat, ki znaša + 3.010 EUR.

D. Občina Ribnica na Pohorju

OBVEZNA JGS	Prihodki 2018	Odhodki 2018	Rezultat	Indeks
Vodooskrba	37.930 EUR	36.432 EUR	+ 1.498 EUR	+ 3,95
Ravnanje z odpadki	41.914 EUR	41.390 EUR	+ 524 EUR	+ 1,25
Odpadne vode	66.615 EUR	66.270 EUR	+ 345 EUR	+ 0,52
Urejanje pokopališč	7.446 EUR	7.369 EUR	+ 77 EUR	+ 1,03
SKUPAJ:	153.905 EUR	151.461 EUR	+ 2.444 EUR	+ 1,59

IZBIRNA JGS	Prihodki 2018	Odhodki 2018	Rezultat	Indeks
Pogrebna dejavnost	25.631 EUR	25.403 EUR	+ 228 EUR	+ 0,89
Vzdrževanje cest	139.184 EUR	139.016 EUR	+ 168 EUR	+ 0,12
SKUPAJ:	164.815 EUR	164.419 EUR	+ 396 EUR	+ 0,24

Poslovno leto 2018:	318.720 EUR	315.880 EUR	+ 2.840 EUR	+ 0,90
Poslovno leto 2017:	316.627 EUR	312.471 EUR	+ 4.156 EUR	+ 1,33

Tabela 29: Doseženi prihodki in odhodki v okviru izvajanja obvezne in izbirne javne gospodarske družbe v poslovnem letu 2018 in primerjava s poslovnim letom 2017 v Občini Ribnica na Pohorju

Cene komunalnih storitev in omrežnine obveznih javnih gospodarskih služb se v občini Ribnica na Pohorju v poslovnem letu 2018 niso spremenile. Poslovni rezultat izvajanja obveznih javnih gospodarskih služb na področju dejavnosti oskrbe s pitno vodo, ravnanja z odpadki, odvajanja in čiščenja odpadnih voda ter urejanja pokopališč je pozitiven, razlika med prihodki in odhodki pri obeh dejavnostih je manjša kot 10%, kar pomeni, da se nahaja v okviru določil 6. člena Uredbe o



metodologiji za oblikovanje cen storitev obveznih gospodarskih javnih služb varstva okolja. Zato bodo cene izvajanja storitev teh dejavnosti tudi v poslovnem letu 2019 ostale nespremenjene. V poslovnem letu 2018 se cene komunalnih storitev in omrežnine obveznih javnih gospodarskih služb v občini Ribnica na Pohorju niso spremenile in so ostale na ravni poslovnega leta 2017.

V okviru izvajanja izbirnih javnih gospodarskih služb je družba izvajala samo pogrebno dejavnost ter dejavnost vzdrževanja in izvajanja zimske službe na lokalnih cestah in gozdnih cestah, ki ga v poslovnem letu 2016 ni izvajala. Na obeh dejavnostih je bil dosežen pozitiven poslovni rezultat in sicer + 228 EUR na pogrebni dejavnosti in + 168 EUR na dejavnosti vzdrževanja cest ter javnih površin. Razkorak med prihodki in odhodki je znašal +0,24%.

Razmerje med prihodki in odhodki pri izvajanju obvezne in izbirne javne gospodarske službe se je po uvedbi novih sodil, ki jih je skupščina družbenikov potrdila na svoji 8. redni seji z dne 31.05.2016, ustalilo znotraj razpona $\pm 5\%$, prav tako pa so se v primerjavi s preteklimi poslovnimi leti bremena posrednih in neposrednih stroškov v poslovnem letu 2016 v občini Ribnica na Pohorju pravičneje porazdelila med posameznimi dejavnostmi, kar kaže tudi poslovni rezultat, ki je že tretje poslovno leto zapored pozitiven in znaša + 2.840 EUR.

E. Občina Vuzenica

OBVEZNA JGS	Prihodki 2018	Odhodki 2018	Rezultat Indeks
Vodooskrba	65.244 EUR	64.510 EUR	+ 734 EUR + 1,13
Ravnanje z odpadki	94.347 EUR	93.294 EUR	+ 1.053 EUR + 1,12
Odpadne vode	128.846 EUR	130.834 EUR	- 1.988 EUR - 1,54
Urejanje pokopališč	13.230 EUR	12.484 EUR	+ 746 EUR + 5,64
SKUPAJ:	301.667 EUR	301.122 EUR	+ 545 EUR + 0,18

IZBIRNA JGS	Prihodki 2018	Odhodki 2018	Rezultat Indeks
Pogrebna dejavnost	36.615 EUR	38.228 EUR	+ 387 EUR + 1,00
Vzdrževanje cest	299.825 EUR	299.355 EUR	+ 470 EUR + 0,16
SKUPAJ:	338.440 EUR	337.583 EUR	+ 857 EUR + 0,25

Poslovno leto 2018:	640.107 EUR	638.705 EUR	+ 1.402 EUR + 0,22
Poslovno leto 2017:	569.970 EUR	569.594 EUR	+ 376 EUR + 0,07

Tabela 30: Doseženi prihodki in odhodki v okviru izvajanja obvezne in izbirne javne gospodarske družbe v poslovnem letu 2018 in primerjava s poslovnim letom 2017 v Občini Vuzenica



Poslovni rezultat izvajanja obveznih javnih gospodarskih služb na področju dejavnosti oskrbe s pitno vodo, ravnanja z odpadki ter urejanja pokopališč je pozitiven, na področju odvajanja in čiščenja odpadnih voda pa negativen, vendar je razlika med prihodki in odhodki pri vseh dejavnostih razen pri dejavnosti urejanja pokopališč manjša kot 10%, kar pomeni, da se nahaja v okviru določil 6. člena Uredbe o metodologiji za oblikovanje cen storitev obveznih gospodarskih javnih služb varstva okolja. Zato bodo cene izvajanja storitev teh dejavnosti tudi v poslovnem letu 2019 ostale nespremenjene. V poslovnem letu 2018 se cene komunalnih storitev in omrežnine obveznih javnih gospodarskih služb v občini Vuzenica niso spremenile in so ostale na ravni poslovnega leta 2017.

Kar se tiče dejavnosti odvajanja in čiščenja odpadnih voda, je poslovni rezultat negativen, predvsem zaradi manjše priključenosti uporabnikov na kanalizacijsko omrežje v primerjavi s poslovnim letom 2017, izguba na dejavnosti v višini – 1.989 EUR pa je praktično enaka kot v predhodnem letu, ko je znašala – 1.959 EUR. Ker je razlika med prihodki in odhodki manjša kot 10%, se tudi v okviru te dejavnosti cene v poslovnem letu 2019 ne bodo spremenile. Do razkoraka med prihodki in odhodki na dejavnosti odvajanja in čiščenja odpadnih voda še vedno prihaja zaradi premajhnega števila uporabnikov (62,27%), ki so v občini Vuzenica priključeni na primarno kanalizacijsko omrežje v primerjavi s predvidenim številom uporabnikov v projektni dokumentaciji ter kalkulativnih osnovah, na podlagi katerega je bila določena cena storitve odvajanja in čiščenja odpadnih voda v občini.

V okviru izvajanja izbirnih javnih gospodarskih služb je družba izvajala samo pogrebno dejavnost ter dejavnost vzdrževanja cest ter javnih površin. Na obeh je bil dosežen pozitiven poslovni rezultat in sicer + 387 EUR na pogrebni dejavnosti in + 470 EUR na dejavnosti vzdrževanja cest ter javnih površin. Razkorak med prihodki in odhodki je znašal +0,25%. Izboljšanje rezultata je posledica nadaljnega optimiziranja stroškov v obeh dejavnostih, predvsem v dejavnosti vzdrževanja cest in javnih površin.

Razmerje med prihodki in odhodki pri izvajanju obvezne in izbirne javne gospodarske službe se je po uvedbi novih sodil, ki jih je skupščina družbenikov potrdila na svoji 8. redni seji z dne 31.05.2016, ustalilo znotraj razpona $\pm 5\%$, prav tako pa so se v primerjavi s preteklimi poslovnimi leti bremena posrednih in neposrednih stroškov v poslovnem letu 2018 v občini Vuzenica pravičneje porazdelila med posameznimi dejavnostmi, kar kaže tudi poslovni rezultat, ki je že tretje poslovno leto zapored pozitiven in znaša + 1.402 EUR.

Na področju izvajanja javnih gospodarskih služb se poslovni rezultat, dosežen z opravljanjem obveznih in izbirnih javnih gospodarskih služb v posamezni občini, nameni za pokrivanje izgube v isti občini. Skladno z določilom družbene pogodbe



(točka desetič), družbeniki eventualno izgubo, nastalo pri izvajanju obvezne in izbirne javne gospodarske službe, pokrivajo v višini ugotovljene izgube v tekočem poslovnem letu za posamezno občino. Poslovni rezultati po posameznih dejavnostih obveznih in izbirnih javnih gospodarskih služb po posameznih občinah so detajlno predstavljeni v **točki 4.4.: C. Izkazi poslovnih izidov po posameznih dejavnosti za poslovno leto 2018.**

LETO 2014

Po zaključnem računu za poslovno leto 2014 ter po sprejetem sklepu skupščine o pokrivanju bilančne izgube z dobičkom, ustvarjenim pri izvajanju obveznih in izbirnih javnih gospodarskih služb v poslovnem letu 2014, je po posameznih občinah ostala še odprta bilančna izguba v naslednjih zneskih:

Občina Muta	Občina Podvelka	Občina Radlje ob Dravi	Občina Ribnica na Pohorju	Občina Vuzenica
+ 13.490 EUR	- 18.224 EUR	- 40.527 EUR	- 8.700 EUR	- 42.655 EUR

SKUPAJ: - 96.616 EUR

Tabela 31: Izguba pri izvajanju obveznih in izbirnih javnih gospodarskih družb na dan 31.12.2014

LETO 2015

Iz naslova dobička pri izvajanju obveznih in izbirnih javnih gospodarskih služb v poslovnem letu 2015 je bila na osnovi zaključnega računa za poslovno leto 2015 izguba po posameznih občinah zmanjšana za naslednje vrednosti:

Občina Muta	Občina Podvelka	Občina Radlje ob Dravi	Občina Ribnica na Pohorju	Občina Vuzenica
+ 8.874 EUR	- 10.743 EUR	+ 26.243 EUR	- 10.785 EUR	+ 1.931 EUR

SKUPAJ: + 15.520 EUR

Tabela 32: Poslovni rezultat pri izvajanju obveznih in izbirnih javnih gospodarskih družb na dan 31.12.2015



Po zaključnem računu za poslovno leto 2015 ter upoštevanem predlogu vodstva družbe o pokrivanju bilančne izgube z dobičkom, ustvarjenim pri izvajanju obveznih in izbirnih javnih gospodarskih služb v poslovnem letu 2015, bi po posameznih občinah ostala še odprta bilančna izguba v naslednjih zneskih:

<i>Občina Muta</i>	<i>Občina Podvelka</i>	<i>Občina Radlje ob Dravi</i>	<i>Občina Ribnica na Pohorju</i>	<i>Občina Vuzenica</i>
+ 22.364 EUR	- 28.967 EUR	- 14.284 EUR	- 19.485 EUR	- 40.724 EUR

SKUPAJ: - 81.096 EUR

Tabela 33: Izguba pri izvajanju obveznih in izbirnih javnih gospodarskih družb na dan 31.12.2015

LETO 2016

Iz naslova dobička pri izvajanju obveznih in izbirnih javnih gospodarskih služb v poslovnem letu 2016 je bila na osnovi zaključnega računa za poslovno leto 2016 izguba po posameznih občinah zmanjšana za naslednje vrednosti:

<i>Občina Muta</i>	<i>Občina Podvelka</i>	<i>Občina Radlje ob Dravi</i>	<i>Občina Ribnica na Pohorju</i>	<i>Občina Vuzenica</i>
+ 2.322 EUR	+ 5.181 EUR	+ 2.723 EUR	+ 5.761 EUR	+ 6.840 EUR

SKUPAJ: + 22.827 EUR

Tabela 34: Poslovni rezultat pri izvajanju obveznih in izbirnih javnih gospodarskih družb na dan 31.12.2016

Po zaključnem računu za leto 2016 ter upoštevanem predlogu vodstva družbe o pokrivanju bilančne izgube z dobičkom, ustvarjenim pri izvajanju obveznih in izbirnih javnih gospodarskih služb v poslovnem letu 2016, bi po posameznih občinah ostala še odprta bilančna izguba v naslednjih zneskih:



<i>Občina Muta</i>	<i>Občina Podvelka</i>	<i>Občina Radlje ob Dravi</i>	<i>Občina Ribnica na Pohorju</i>	<i>Občina Vuzenica</i>
+ 24.686 EUR	- 23.786 EUR	- 11.561 EUR	- 13.724 EUR	- 33.884 EUR

SKUPAJ: - 58.269 EUR

Tabela 35: Izguba pri izvajanju obveznih in izbirnih javnih gospodarskih družb na dan 31.12.2016

LETO 2017

Iz naslova dobička pri izvajanju obveznih in izbirnih javnih gospodarskih služb v poslovnem letu 2017 je bila na osnovi zaključnega računa za poslovno leto 2017 izguba po posameznih občinah zmanjšana za naslednje vrednosti:

<i>Občina Muta</i>	<i>Občina Podvelka</i>	<i>Občina Radlje ob Dravi</i>	<i>Občina Ribnica na Pohorju</i>	<i>Občina Vuzenica</i>
+ 2.402 EUR	+ 3.077 EUR	+ 5.242 EUR	+ 4.156 EUR	+ 376 EUR

SKUPAJ: + 15.253 EUR

Tabela 36: Poslovni rezultat pri izvajanju obveznih in izbirnih javnih gospodarskih družb na dan 31.12.2017

Po zaključnem računu za leto 2017 ter upoštevanem predlogu vodstva družbe o pokrivanju bilančne izgube z dobičkom, ustvarjenim pri izvajanju obveznih in izbirnih javnih gospodarskih služb v poslovnem letu 2017, bi po posameznih občinah ostala še odprta bilančna izguba v naslednjih zneskih:

<i>Občina Muta</i>	<i>Občina Podvelka</i>	<i>Občina Radlje ob Dravi</i>	<i>Občina Ribnica na Pohorju</i>	<i>Občina Vuzenica</i>
+ 27.088 EUR	- 20.709 EUR	- 6.319 EUR	- 9.568 EUR	- 33.508 EUR

SKUPAJ: - 43.016 EUR

Tabela 37: Izguba pri izvajanju obveznih in izbirnih javnih gospodarskih družb na dan 31.12.2017



LETO 2018

Iz naslova dobička pri izvajanju obveznih in izbirnih javnih gospodarskih služb v poslovnem letu 2018 je bila na osnovi zaključnega računa za poslovno leto 2018 izguba po posameznih občinah zmanjšana za naslednje vrednosti:

<i>Občina Muta</i>	<i>Občina Podvelka</i>	<i>Občina Radlje ob Dravi</i>	<i>Občina Ribnica na Pohorju</i>	<i>Občina Vuzenica</i>
+ 942 EUR	+ 2.080 EUR	+ 3.010 EUR	+ 2.840 EUR	+ 1.402 EUR

SKUPAJ: + 10.274 EUR

Tabela 38: Poslovni rezultat pri izvajanju obveznih in izbirnih javnih gospodarskih družb na dan 31.12.2018

Po zaključnem računu za leto 2018 ter upoštevanem predlogu vodstva družbe o pokrivanju bilančne izgube z dobičkom, ustvarjenim pri izvajanju obveznih in izbirnih javnih gospodarskih služb v poslovnem letu 2018, bi po posameznih občinah ostala še odprta bilančna izguba v naslednjih zneskih:

<i>Občina Muta</i>	<i>Občina Podvelka</i>	<i>Občina Radlje ob Dravi</i>	<i>Občina Ribnica na Pohorju</i>	<i>Občina Vuzenica</i>
+ 28.030 EUR	- 18.629 EUR	- 3.309 EUR	- 6.728 EUR	- 32.106 EUR

SKUPAJ: - 32.742 EUR

Tabela 39: Izguba pri izvajanju obveznih in izbirnih javnih gospodarskih družb na dan 31.12.2018

V tabeli 39 je prikazano kumulativno stanje izkazanega poslovnega rezultata obveznih in izbirnih javnih gospodarskih služb po posameznih občinah ob upoštevanju izkazanega poslovnega rezultata pri izvajanju obveznih in izbirnih javnih gospodarskih služb na osnovi zaključnega računa za leto 2018.

Pri tem je potrebno poudariti, da skupni saldo še nepokrite izgube, nastale pri izvajanju javnih gospodarskih služb po posameznih občinah v višini - 32.742 EUR, po pokrivanju z dobičkom, ustvarjenim pri izvajanju javnih gospodarskih služb v letu 2017, ni enak bilančni zgubi, saj družba bilančno izgubo pokriva tudi z ustvarjenim dobičkom na tržnih dejavnostih. Trenutno finančno stanje v gornjih tabelah je



prikazano izključno zaradi pregleda in evidence stanja in izkazanega rezultata na področju izvajanja javnih gospodarskih služb.

2.7. PREGLED SKUPNE REALIZACIJE V DOPOLNILNIH TRŽNIH DEJAVNOSTIH V POSLOVNEM LETU 2018

Izvajanje dopolnilnih tržnih dejavnosti je družbi v poslovnem letu 2018 prineslo dodatne finančne prihodke, seveda ob ustrezni kadrovski organiziranosti, saj je izvajanje javnih gospodarskih služb zahtevalo zagotavljanje prednostnih, predvsem pa zadostnih kapacitet, še posebej v primerih povečanega obsega rednih in izrednih aktivnosti javne gospodarske službe (okvare, intervencije, itd.). Družba je z izvajanjem dopolnilnih tržnih dejavnosti zagotavljala potrebno racionalizacijo v poslovanju, tako da je pomemben del skupnih in splošnih stroškov pokrivala z dejavnostjo dopolnilne tržne dejavnosti. Ker je ekonomika javnih gospodarskih služb usmerjena k zagotavljanju ničelne dodane vrednosti, dopolnilna tržna dejavnost skozi zagotavljanje dodatnih finančnih prihodkov omogoča pomemben element zelenega poslovnega in tehnološkega razvoja družbe, kar se v končni fazi kaže na njeni finančni moči ter bonitetni oceni.

V okviru dopolnilnih tržnih dejavnosti je družba v poslovnem letu 2018 izvajala naslednje aktivnosti:

- dejavnosti stanovanjskega upravljanja,
- energetska dejavnost ogrevanja,
- projektne dejavnosti in storitve.

V okviru izvajanja stanovanjske dejavnosti v poslovnem letu 2018 je družba z občinskimi stanovanjskimi skladi upravljala v občinah Muta, Radlje ob Dravi in Ribnica na Pohorju. Ob rednih vzdrževalnih delih, ki jih je izvajala na stanovanjskem skladu, je družba v poslovnem letu 2018 izvedla energetska obnovo fasade na stanovanjskem bloku na Glavnem trgu 31 ter na stanovanjskem bloku na Glavnem trgu 4 v občini Muta, izvajala pa je tudi predhodna dela za energetska obnovo fasade na stanovanjskem bloku na Glavnem trgu 2, ki se bi naj izvedla v poslovnem letu 2019. Izvedene sanacije so bile delno subvencionirane s strani Ekološkega sklada RS.

V okviru izvajanja energetske dejavnosti ogrevanja, je družba v poslovnem letu 2018 izvajala dejavnost ogrevanja za večstanovanjske in poslovne objekte, predvsem z ogrevalnimi sistemi na fosilna goriva (kurilno olje), kot tudi s t.i. sistemi "zelenega energije", kot so plinsko ogrevanje in ogrevanje z lesno biomaso. Družba je v poslovnem letu 2018 upravljala z desetimi energetskimi kotlovniciami treh različnih energentov, od tega 1 na biomaso, 1 na plin in 8 na kurilno olje. V okviru



izvajanja energetske dejavnosti ogrevanja je družba ob osnovni dejavnosti zagotavljanja toplotne energije in upravljanja z energetskimi sistemi izvajala tudi tehnološke obnove kotlovnice večstanovanjskih objektov. V poslovnem letu 2018 zaradi nasprotovanja etažnih lastnikov kljub izvedenim predhodnim delom za pričetek tehnološke obnove kotlovnice večstanovanjskega objekta na Kovaški ulici 2, 4, 6 in 8 na Muti, kjer je predvidena zamenjava starega ogrevalnega sistema z fosilnimi gorivi (kurilno olje) z novim ogrevalnim sistemom na plinski energent, predvideni projekt še vedno ni izveden in je trenutno v mirovanju. Aktivnosti, povezane z realizacijo tega projekta, se bodo nadaljevale v poslovnem letu 2018, saj je kotlovnica popolnoma dotrajana.

Družba je na pobudo stanovalcev večstanovanjskega objekta na Partizanski ulici 38 v Radljah ob Dravi tudi v poslovnem letu 2018 sodelovala pri koordiniranju projekta menjave ogrevalnega sistema z fosilnimi gorivi (kurilno olje) s sistemom toplotne črpalke. Projekt je zaradi nesoglasij med nekaterimi solastniki objekta trenutno v mirovanju. V občini Vuzenica je družba upravljala s sistemom daljinskega ogrevanja na lesno biomaso DOLB Vuzenica. V daljinski sistem ogrevanja je trenutno vključenih 6 objektov in sicer 4 objekti javnih poslovnih uporabnikov (osnovna šola, zdravstveni dom, gasilski dom in občinska stavba) ter 2 večstanovanjska objekta na Mladinski ulici 4 in Mladinski ulici 6.

Na področju izvajanja projektnih dejavnosti in storitev, je družba v poslovnem letu 2018 delovala v vseh petih občinah, predvsem na področju investicij v komunalno infrastrukturo (vodovodno in kanalizacijsko omrežje) ter na področju nizkih (gradnja cest in drugih javnih površin) in visokih gradenj (energetska obnova stavb). Glavnina dejavnosti je bila usmerjena k izvajanju nizkih gradenj in komunalne infrastrukture, ki je v lasti lokalnih skupnosti ali fizičnih in pravnih oseb (uporabnikov). Gre za številne tržne dejavnosti, ki so neposredno ali posredno povezane z osnovnimi dejavnostmi družbe, kot so izgradnja vodovodov, kanalizacijskega omrežja, čistilnih naprav ali hišnih priključkov.

Leto 2018 je bilo obdobje povečane aktivnosti občin pri izgradnji sekundarnih odsekov vodovodnega in kanalizacijskega omrežja ter hišnih priključkov, kjer je družba sodelovala s svojimi sektorji oskrbe s pitno vodo in gradbene operative. Družba je v poslovnem letu 2018 sodelovala kot podizvajalec montažnih del pri izgradnji vodovodnega sistema sodelovala pri izvajanju evropskega kohezijskega projekta »Oskrba s pitno vodo v porečju Drave – Sklop 3« in sicer v občinah Podvelka, Radlje ob Dravi in Vuzenica ter pri obnovah in novogradnji sekundarnih vodovodnih cevovodov, ki so jih izvajale občine ali pravne osebe: v občini Radlje ob Dravi je bilo obnovljenega ali na novo zgrajenega 1.235 m vodovodnega omrežja (Zg. Vižinga, vodni park Radlje, Lackova ulica, Št. Janž, trgovski center TEDI-KIK), v občini Muta 780 m (Erhart, Novak, Gortina, gasilski dom Muta, Orlič) ter v občini Ribnica na Pohorju 479 m (ulični vodi ob regionalni cesti ulični vodi ob regionalni



cesti RT 931/1354 Ribnica na Pohorju-Ribniška koča). Skupaj je bilo v poslovnem letu 2018 obnovljenega ali novozgrajenega 2.494 m sekundarnega vodovodnega omrežja. Družba je izvedla tudi 30 novih hišnih priključkov na vodovodno omrežje in sicer v občinah Muta (6 novih priključkov), Radlje ob Dravi (14 novih priključkov), Ribnica na Pohorju (6 novih priključkov), Podvelka (2 nova priključka) ter Vuzenica (2 nova priključka).

Družba je sodelovala tudi kot izvajalec pri izgradnji sekundarnih odsekov kanalizacijskega omrežja (izgradnja meteorne in fekalne kanalizacije v Josipdolu v občini Ribnica na Pohorju ter na Gortini v občini Muta) ter 79 novih hišnih priključkov na kanalizacijsko omrežje v občinah Muta (63 novih priključkov) ter Vuzenica (16 novih priključkov).

Projektne dejavnosti in storitve, ki jih je družba izvajala v poslovnem letu 2018, so bile naslednje:

- izvajanje komunalne infrastrukture za odvajanje in čiščenje odpadnih voda,
- izvajanje komunalne infrastrukture za oskrbo s pitno vodo,
- izvajanje prometne infrastrukture (ceste, pločniki, javne površine),
- izvajanje objektov visokih gradenj,
- izvajanje energetske in investicijske obnove stavb,
- priključevanje uporabnikov na kanalizacijski sistem,
- priključevanje uporabnikov na vodovodni sistem,
- izvajanje malih komunalnih čistilnih naprav,
- izvajanje hortikulturnih ureditev javnih površin,
- izvajanje javne razsvetljave,
- izdelava projektne dokumentacije,
- izdaja projektnih pogojev in soglasij ter vodenje katastra,
- ostale storitve;

Poslovanje družbe pri izvajanju tržnih dejavnosti je bilo v letu 2018 v skupnem obsegu pozitivno. Rezultati po posameznih dejavnostih tržnih dejavnosti so bili ob upoštevanju poslovnih, finančnih in drugih prihodkov in odhodkov naslednji:



TRŽNE DEJAVNOSTI	Prihodki 2018	Odhodki 2018	Rezultat	Indeks
Stanovanjsko upravljanje	28.987 EUR	27.472 EUR	+ 1.515 EUR	+ 5,22
Energetska dejavnost	164.202 EUR	165.554 EUR	- 1.352 EUR	- 0,82
Projekti in storitve	1.116.699 EUR	1.107.620 EUR	+ 9.079 EUR	+ 0,81
SKUPAJ:	1.309.888 EUR	1.300.646 EUR	+ 9.242 EUR	+ 0,71
Poslovno leto 2018:	1.309.888 EUR	1.300.646 EUR	+ 9.242 EUR	+ 0,71
Poslovno leto 2017:	1.194.976 EUR	1.177.222 EUR	+ 17.754 EUR	+ 1,49

Tabela 40: Doseženi prihodki in odhodki v okviru izvajanja tržnih dejavnosti v poslovnem letu 2018 in primerjava s poslovnim letom 2017 (ob upoštevanju finančnih in drugih prihodkov in odhodkov družbe)

Prihodki v okviru izvajanja tržnih dejavnosti so bili ob upoštevanju finančnih in drugih prihodkov družbe v teh dejavnostih doseženi v višini 1.309.888 EUR, kar je 9,62% več v primerjavi s poslovnim letom 2017, ko je bila dosežena finančna realizacija v višini 1.194.976 EUR. Odhodki, ki so bili v poslovnem letu 2018 doseženi v višini 1.300.645 EUR, so bili večji in sicer za 10,48% z ozirom na odhodke, ki so bili v poslovnem letu 2017 doseženi v višini 1.177.222 EUR. Na izvajanju tržnih dejavnosti je tako družba v poslovnem letu 2018 dosegla dobiček v višini + 9.243 EUR.

V okviru izvajanja tržnih dejavnosti je družba dosegla negativen poslovni rezultat samo pri izvajanju energetske dejavnosti, razkorak med prihodki in odhodki je znašal -1.352 EUR oziroma -0,82%. Je pa v primerjavi s poslovnim letom 2017, ko je razkorak med prihodki in odhodki znašal -5.501 EUR, neprimerno boljši. Negativni rezultat je ciklične narave in posledica delnega zamika pokrivanja stroškov nabave kurilnega olja s strani uporabnikov.



2.8. REKAPITULACIJA SKUPNE REALIZACIJE V OBVEZNIH IN IZBIRNIH JAVNIH GOSPODARSKIH SLUŽBAH TER DOPOLNILNIH TRŽNIH DEJAVNOSTIH V POSLOVNEM LETU 2018

OBVEZNA JGS	Prihodki 2018	Odhodki 2018	Rezultat	Indeks
Vodooskrba	485.553 EUR	481.746 EUR	+ 3.807 EUR	+ 0,78
Ravnanje z odpadki	583.382 EUR	579.266 EUR	+ 4.115 EUR	+ 0,71
Odpadne vode	512.518 EUR	515.402 EUR	- 2.884 EUR	- 0,56
Urejanje pokopališč	45.398 EUR	43.643 EUR	+ 1.755 EUR	+ 3,87
SKUPAJ:	1.626.851 EUR	1.620.057 EUR	+ 6.794 EUR	+ 0,42

IZBIRNA JGS	Prihodki 2018	Odhodki 2018	Rezultat	Indeks
Pogrebna dejavnost	251.947 EUR	249.562 EUR	+ 2.385 EUR	+ 0,95
Vzdrževanje cest	650.378 EUR	649.283 EUR	+ 1.095 EUR	+ 0,17
SKUPAJ:	902.325 EUR	898.845 EUR	+ 3.480 EUR	+ 0,39

TRŽNE DEJAVNOSTI	Prihodki 2018	Odhodki 2018	Rezultat	Indeks
Stanovanjsko upravljanje	28.987 EUR	27.472 EUR	+ 1.515 EUR	+ 5,22
Energetska dejavnost	164.202 EUR	165.554 EUR	- 1.352 EUR	- 0,82
Projekti in storitve	1.116.699 EUR	1.107.620 EUR	+ 9.079 EUR	+ 0,81
SKUPAJ:	1.309.888 EUR	1.300.646 EUR	+ 9.242 EUR	+ 0,71

Poslovno leto 2018:	3.839.064 EUR	3.819.549 EUR	+ 19.515 EUR	+ 0,51
Poslovno leto 2017:	3.550.554 EUR	3.517.599 EUR	+ 32.955 EUR	+ 0,94

Tabela 41: Doseženi prihodki in odhodki v okviru izvajanja obveznih in izbirnih javnih gospodarskih služb ter tržnih dejavnosti v poslovnem letu 2018 in primerjava s poslovnim letom 2017 (ob upoštevanju finančnih in drugih prihodkov in odhodkov družbe)

2.9. IZVAJANJE SISTEMA KAKOVOSTI ISO 9001:2015 IN SISTEMA KAKOVOSTI RAVNANJA Z OKOLJEM ISO 14001:2015 V POSLOVNEM LETU 2018

V družbi je že od leta 2008 uveden sistem kakovosti ISO 9001:2008, ki je redno vzdrževan in letno preverjan s strani certifikacijske agencije SIQ. Družba sledi vsem spremembam in novih zahtevam obeh standardov, ki družbi omogočata standardizirano izvajanje vseh aktivnosti in procesov, ki so povezani s poslovnimi procesi družbe ter varovanjem okolja.

V poslovnem letu 2018 je družba nadaljevala z aktivnostmi glede na uveljavljene spremembe iz poslovnega leta 2017, ko je na področju vzdrževanja sistema vodenja po standardu kakovosti ISO 9001 in na področju sistema vodenja po standardu ravnanja z okoljem ISO 14001 izvedla uskladitev z novimi vsebinami in zahtevami

prenovljenega standarda ISO 9001:2015 in ISO 14001:2015. Vse aktivnosti so bile po redni letni presoji, opravljeni z dne 17. maja 2018, tudi potrjene s strani certifikacijske organizacije SIQ.

Družba pri izvajanju nalog, povezanih z vzdrževanjem standarda kakovosti ISO 9001 sledi zahtevam njegovega razvoja, ki je v posameznih časovnih obdobjih poudarjal:

- v izdajah 1987/1994: kakovost proizvoda in storitev,
- v izdajah 2000/2004: procesni pristop in zadovoljstvo odjemalcev,
- v izdaji 2015: razumevanje organizacije in njenega konteksta, pričakovanja zainteresiranih strani, planiranje na podlagi poznavanja tveganj in priložnosti.

Kot imetnik certifikata SIQ za sisteme vodenja ima družba pravico uporabljati certifikacijski znak SIQ s pripisom obeh standardov in registracijsko številko certifikata, vključno s certifikacijskim znakom mednarodne mreže organizacij za kakovost IQNet. Oba certifikacijska znaka lahko uporablja na svojih korespondenčnih listinah, spletnih straneh ali propagandnih gradivih.



Slika 5: Certifikacijski znak za sistem kakovosti ISO 9001 ter sistem kakovosti ravnanja z okoljem ISO 14001

Oba standarda družbi omogočata standardizirano izvajanje vseh aktivnosti in procesov, ki so povezani s poslovnimi procesi družbe ter varovanjem okolja. Sistema vodenja kakovosti po standardu ISO 9001:2015 ter ravnanja z okoljem po standardu 14001:2015 obsegata vse poslovne procese in ravni vodenja v družbi po organizacijski zasnovi, prikazani v spodnjem diagramu 3:

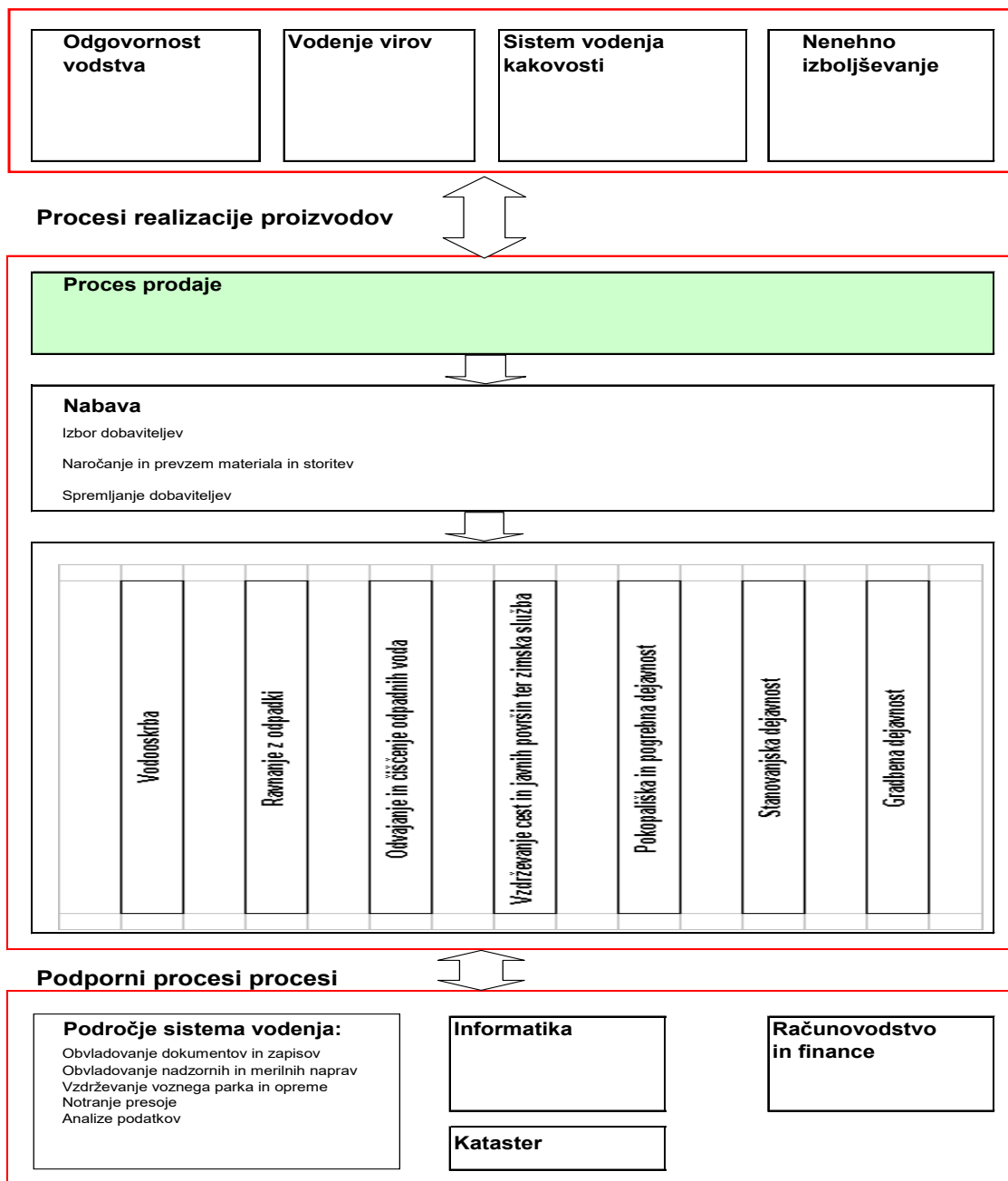


Diagram 3: Organizacijska zasnova poslovnih procesov in ravni vodenja v družbi v poslovnem letu 2018 v okviru izvajanja sistema kakovosti ISO 9001:2015 in ISO 14001:2015



V poslovnem letu 2018 smo največ aktivnosti na področju vzdrževanja sistema vodenja po standardu kakovosti ISO 9001 in na področju sistema ravnanja z okoljem po standardu ISO 14001 namenili nadaljnji obravnavi tveganj in priložnosti, se pravi vsebinam, na katerih je bil največji poudarek prenove obeh standardov po izdaji v letu 2015. Prav spremembe, vezane na novi izdaji obeh standardov, so namreč proizvodnim dejavnostim dodale še storitvene dejavnosti, tako da sedaj oba standarda primerneje interpretirata vsebine za storitveno dejavnost, ki je nosilna dejavnost družbe. Prehod in vključitev novih zahtev obeh standardov po izdajah 2015 je ob poenoteni strukturi obeh standardov uvedel še večji poudarek na razumevanju organizacije, konteksta in poznavanje potreb in pričakovanj zainteresiranih strani. Pri tem je še posebej izpostavljeno prepoznavanje notranjih in zunanjih dejavnikov, relevantnih za namen in strateško usmeritev vodenja družbe in potrebnih ukrepov za doseganje ciljev. Nova standarda po izdajah 2015 v vseh primerih zahtevata prepoznavanje tveganj, ukrepi po obeh vsebinah pa morajo biti sestavni del aktivnosti poslovanja družbe in izvajanja posameznih aktivnosti po procesih, vsebine pa vključene v poslovnih dokumentih družbe. Izpolnjevanje zahtev sistema vodenja kakovosti in zahtev ravnanja z okoljem se s presojo veljavnosti obeh certifikatov potrjuje z:

- redno presojo v obdobju enega leta,
- obnovitveno presojo v obdobju treh let.

Aktivnosti na področju vzdrževanja sistema vodenja kakovosti v družbi potekajo kontinuirano v celoletnem obdobju. Obdobje po opravljenih presojah je namenjeno obravnavi in sprejemanju odločitev ter ukrepov po posredovanih priporočilih in ugotovitvah, ki so bila s strani presojevalne komisije SIQ izpostavljena na presoji ali zapisana v končnem poročilu. V okviru posameznih aktivnostih in procesov se v družbi tako izvaja niz aktivnosti, kot so delavnice, na katerih ugotavljamo aktualne spremembe zahtev odjemalcev, spremembe zakonodaje, spremembe pri notranjih in zunanjih vprašanjih. Obravnavajo se tudi tveganja in priložnosti ter planirajo ukrepi za izboljšavo procesov vodenja kakovosti in ravnanja z okoljem. Preverjajo se vsebine dokumentov in ostalih dokumentiranih informacij in zapisov, kot so:

- poslovnik kakovosti in ravnanja z okoljem,
- organizacijski predpisi po procesih in podpornih procesih,
- register okoljskih vidikov,
- register tveganj in priložnosti,

in jih v primeru zahtevanih sprememb ažuriramo ter nadomestimo z novimi aktualnimi izdajami. Ugotavljamo tudi doseganje postavljenih ciljev kakovosti, ki so zapisani v letnem programu kakovosti. V pripravah na zunanjo presojo predhodno opravimo notranjo presojo, katero izvedejo ustrezno usposobljeni notranji



presojevalci. Vodstvo družbe v planiranih časovnih obdobjih opravi pregled sistema vodenja kakovosti in ravnanja z okoljem ter zagotovi njegovo nenehno ustreznost, primernost, uspešnost in usklajenost s strateško usmeritvijo delovanja družbe. Redna presoja družbe s strani presojevalca, certifikacijske organizacije SIQ, je bila opravljena z dne 17. maja 2018, na presoji pa je bila podana zelo dobra ocena izvajanja, vzdrževanja in nenehnega izboljševanja sistema kakovosti in ravnanja z okoljem v družbi.

Ob ekonomskih in poslovnih rezultatih je zelo pomemben pokazatelj uspešnosti družbe tudi zadovoljstvo uporabnikov, ki kot pomembna zainteresirana stran in končni uporabnik ocenjujejo uspešnost delovanja družbe. Zadovoljstvo uporabnikov družba celoletno preverja po evidencah obvestil, predlogov, pripomb ter reklamacij, vse te vsebine pa vodstvo sprotno analizira ter v okviru vodstvenega pregleda najmanj enkrat letno poda celovito oceno. Družba zadovoljstvo uporabnikov redno ugotavlja z izvedbami anket, katero izvede dvakrat letno in sicer v pomladanskem in jesenskem obdobju, ko vse uporabnike komunalnih storitev pozove, da podajo oceno, kako so zadovoljni s posameznimi storitvami in delovanjem znotraj posamezne dejavnosti.

Trend odzivanja uporabnikov naši storitev na anketiranje je zelo majhen, saj so jih od 5.500 posredovanih anket, nazaj na družbo vrnilo manj kot 3%. Rezultate obeh anket zadovoljstva uporabnikov v poslovnem letu 2018 smo analizirali ter jih primerjali z rezultati predhodnih izvedenih anket.

V povprečju rezultati anket v poslovnem letu 2018 izkazujejo višje zadovoljstvo uporabnikov kot v poslovnem letu 2017. Še posebej ugodno ocenjujemo, da so uporabniki v veliki večini zadovoljni z neposrednim odnosom in komuniciranjem naših delavcev z uporabniki, kot tudi z reševanjem morebitnih reklamacij oz. intervencij. Odnos in komunikacija z uporabniki sta bila v poslovnem letu 2018 ocenjena z oceno 4,15, kar je precej bolje kot v poslovnem letu 2017, ko je ocena znašala 3,88. Več kot 85% uporabnikov se je izreklo, da so zelo zadovoljni oziroma zadovoljni z odnosom in komunikacijo zaposlenih, samo 6% uporabnikov pa se je izreklo kot nezadovoljni.

Tudi ocena zadovoljstva s potekom reševanja reklamacij je z oceno 3,90 malenkost višja, kot je bila v poslovnem letu 2017, ko je ocena znašala 3,86. Pri analiziranju reklamacij nismo ugotovili večjega števila reklamacij oziroma je evidentiranih reklamacij zelo malo, prav tako tudi vsebinske pripombe ali predlogi ne kažejo ali opozarjajo na prisotnost večjega števila napak pri izvajanju dela posameznih služb v družbi.

V primerjavi s poslovnim letom 2017 se je zadovoljstvo uporabnikov komunalnih storitev v poslovnem letu 2018 povečalo. Skupna povprečna ocena zadovoljstva



uporabnikov po vrstah komunalnih storitev je tako v poslovnem letu 2018 znašala 3,99, medtem ko je v poslovnem letu 2017 ta ocena znašala 3,84. Indeks rasti zadovoljstva uporabnikov v poslovnem letu 2018 v primerjavi s poslovnim letom 2017 znaša 103,91. V primerjavi z opravljeno anketo zadovoljstva v poslovnem letu 2016 so bile ugotovljene naslednje povprečne ocene:

OCENA ZADOVOLJSTVA UPORABNIKOV PO VRSTAH KOMUNALNIH STORITEV	Leto 2017	Leto 2018
Oskrba s pitno vodo	3,98	4,10
Odvoz in ločeno zbiranje odpadkov	3,95	4,09
Odvajanje in čiščenje odpadnih voda	3,45	3,79
Urejenost pokopališč in izvedba pogrebnih storitev	3,77	3,80
Zadovoljstvo z odnosom in načinom komuniciranja delavcev	3,88	4,15
Zadovoljstvo z odzivom in reševanjem interventnih storitev	3,86	3,90

Tabela 42: Ocena zadovoljstva uporabnikov z izvajanjem komunalnih storitev v poslovnem letu 2018 in primerjava s poslovnim letom 2017

Trend zadovoljstva anketiranih uporabnikov z izvajanjem komunalnih storitev v obdobju 2008-2018 je prikazan v spodnjem diagramu 4:

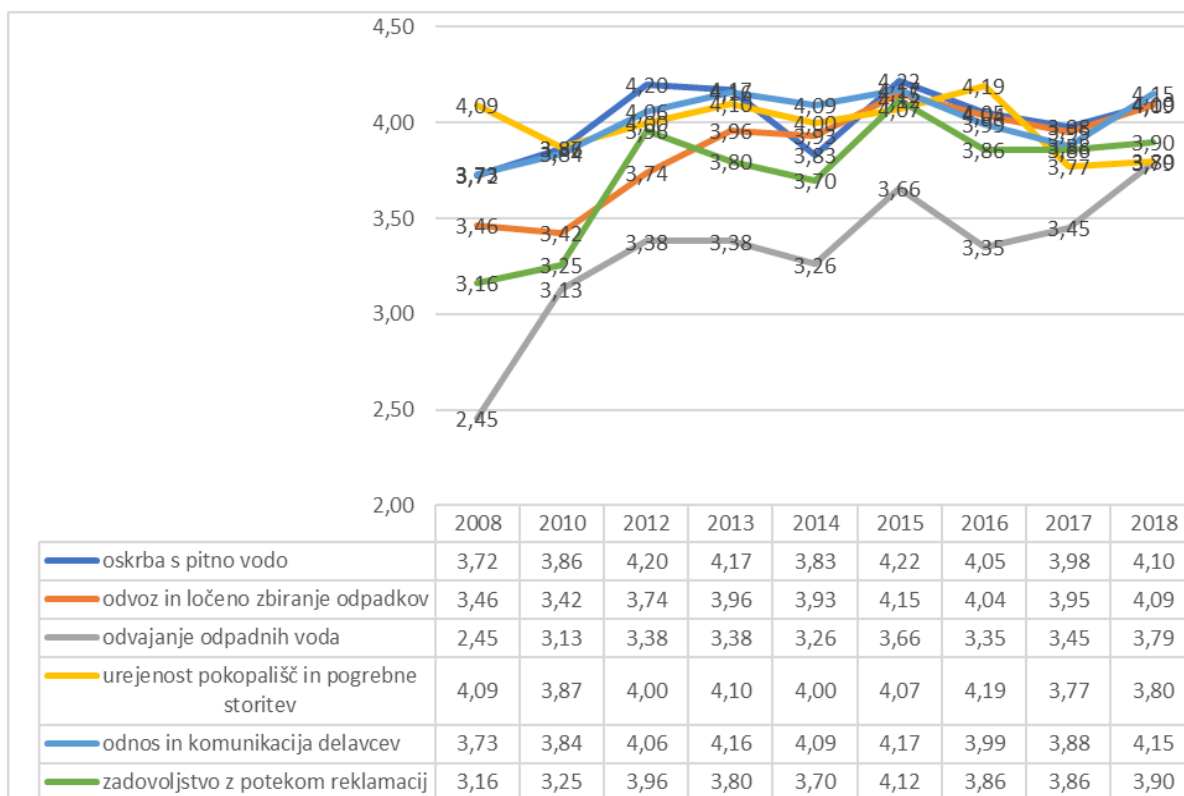


Diagram 4: Trend zadovoljstva anketiranih uporabnikov z izvajanjem komunalnih storitev v obdobju 2008-2018

V poslovnem letu 2018 je družba preverjala tudi zadovoljstvo poslovnih uporabnikov in poslovnih partnerjev. V sklopu analize zadovoljstva se je preverjalo predvsem zadovoljstvo s poslovnim sodelovanjem, oceno strokovnosti in učinkovitosti zaposlenih v družbi ter kvaliteto dela posameznih strokovnih služb družbe. Za razliko od preteklih let je bilo uporabljeno anketiranje po elektronski pošti, kar se je izkazalo kot učinkovitejša varianta, saj je na anketo odgovorilo veliko več anketirancev kot v poslovnem letu 2016. V anketiranje je bilo vključenih cca. 60 poslovnih partnerjev, na anketo pa se je odzvalo okoli 25% anketirancev, kar je malenkost boljša odzivnost kot v poslovnem letu 2017.

Anketiranje poslovnih partnerjev in naročnikov–kupcev je za razliko od ugotavljanja zadovoljstva uporabnikov na področju komunalnih storitev, usmerjeno predvsem v ugotavljanje uspešnosti družbe pri izvajanju dopolnilnih tržnih dejavnosti in preverjanju naše profesionalnosti pri njihovem izvajanju na trgu.

Ocene zadovoljstva poslovnih partnerjev so v poslovnem letu 2018 glede na predhodno leto 2017 na enakem nivoju. V primerjavi z opravljeno anketo zadovoljstva v poslovnem letu 2017 so bile ugotovljene naslednje povprečne ocene:

OCENA ZADOVOLJSTVA POSLOVNIH PARTNERJEV PO VRSTAH STORITEV	Leto 2017	Leto 2018
Poslovno sodelovanje (splošno)	4,67	4,40
Dosegljivost in odzivnost	4,56	4,40
Strokovnost služb	4,67	4,40
Spoštovanje dogovorjenih rokov	4,67	4,33
Kvalitetna izvedba storitev	4,22	4,33
Fleksibilnost pri sodelovanju	4,22	4,67
Popolnost spremne dokumentacije	4,22	4,46
Zadovoljstvo z opravljeno storitvijo	4,34	4,53

Tabela 43: Ocena zadovoljstva poslovnih partnerjev z izvajanjem družbinskih storitev v poslovnem letu 2018 in primerjava s poslovnim letom 2017

Trend zadovoljstva anketiranih poslovnih partnerjev z izvajanjem komunalnih storitev v obdobju 2014-2017 je prikazan v spodnjem diagramu 5:



Diagram 5: Trend zadovoljstva anketiranih poslovnih partnerjev z izvajanjem komunalnih storitev v obdobju 2017-2018

Skupna povprečna ocena zadovoljstva poslovnih partnerjev po vrstah storitev je tako v poslovnem letu 2018 znašala 4,44, medtem ko je v poslovnem letu 2017 ta ocena znašala 4,45. Indeks rasti zadovoljstva poslovnih partnerjev v poslovnem letu



2017 v primerjavi s poslovnim letom 2016 znaša 99,78. Ne glede na rahel upad skupne povprečne ocene, oceno 4,44 za poslovno leto 2018 lahko ocenimo kot zelo dobro in veliko priznanje naših poslovnih partnerjev, saj se je na anketo odzvalo bistveno več anketirancev kot v predhodnem letu, ko smo razpolagali z minimalnim vzorcem vrnjenih anket.

Skupna povprečna ocena zadovoljstva uporabnikov po vrstah komunalnih storitev ter zadovoljstva poslovnih partnerjev po vrstah storitev pa je v poslovnem letu 2018 znašala 4,21, medtem ko je v poslovnem letu 2017 ta ocena znašala 4,15. Indeks rasti zadovoljstva uporabnikov in poslovnih partnerjev v poslovnem letu 2018 v primerjavi s poslovnim letom 2017 znaša 101,60.

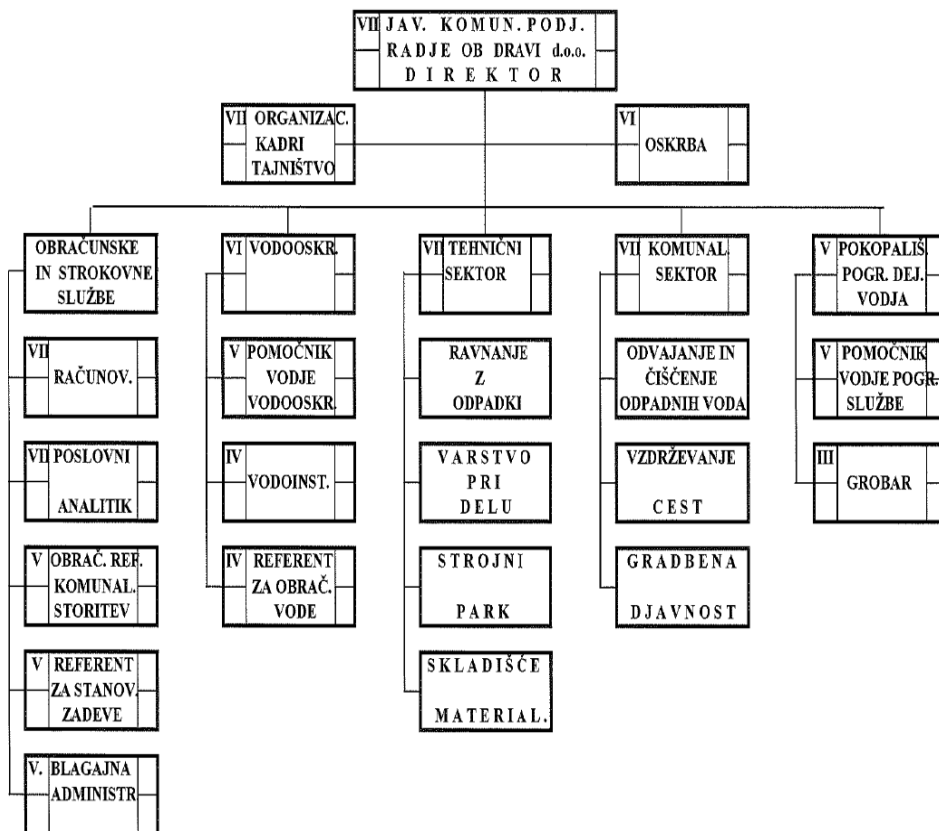
Na področju vodenja in vzdrževanja sistema kakovosti in ravnanja z okoljem družba vse aktivnosti izvaja kontinuirano ter v skladu z zahtevami standarda v celoletnem obdobju. Pri planiranju sistema vodenja kakovosti so vse aktivnosti usmerjene v cilju zagotavljanja in doseganja predvidenih rezultatov, povečevanja želenih učinkov, preprečevanja ali zmanjšanja neželenih posledic in doseganja njihovega izboljšanja.

2.10. ORGANIZACIJSKA IN KADROVSKA ZASNOVA DRUŽBE V POSLOVNEM LETU 2018

V poslovnem letu 2018 sta bili organizacijska in kadrovska zasnova družbe postavljeni v cilju fleksibilne organiziranosti in s ciljem prilagajanja glede na pogoje izvajanja dela, zagotavljanja učinkovitosti in kvalitete storitev ter zagotavljanja konkurenčnega delovanja družbe. Zaradi narave dela pri izvajanju javnih gospodarskih služb je delovni čas družbe med letom deloma neenakomerno razporejen oziroma prilagojen izvajanju zakonsko predpisanih programov dejavnosti.

Vodenje družbe je temeljilo na sprejeti strategiji in izvajanju sprejetega poslovnega načrta kot glavnega vodila poslovanja družbe. Koordinacija dela se je izvajala na sestankih vodstva podjetja (kolegijih direktorja) in sektorskih usklajevanjih, kjer se je redno obravnavalo izpolnjevanje zastavljenega mesečnega načrta, planiranje in usklajevanje nalog, aktualne zadeve v poslovanju družbe in aktualne odnose do poslovnih partnerjev, naročnikov in strank.

ORGANIZACIJSKA SHEMA PODJETJA


Diagram 6: Organizacijska zasnova družbe v poslovnem letu 2018

Zaradi specifikacije dela je bila posebna skrb namenjena tudi izboljšanju delovnih pogojev zaposlenih delavcev, tako na področju varnosti in zdravja pri delu kot tudi na področju zagotavljanja zdravstvenega, tehničnega in požarnega varstva. Izvajali so se redni in izredni obdobjni pregledi delavcev in opreme, v skladu z veljavnimi predpisi pa sta potekali tudi nabava zaščitnih sredstev za zagotavljanje varstva in zdravja pri delu ter oprema za zagotavljanje večje požarne varnosti.

Organiziranost družbe je bila prilagojena izvajanju njenih poslovnih dejavnosti. Osnovno organizacijsko shemo so narekovale potrebe izvajanja javnih gospodarskih služb, racionalizacija potrebne organiziranosti pa je narekovala primerno izvajanje dopolnilnih tržnih dejavnosti.

Družba je v poslovnem letu 2018 povprečno zaposlovala 51 delavcev, tako da je bilo povprečno število zaposlenih enako kot v poslovnem letu 2017. 45 delavcev je bilo zaposlenih za nedoločen čas, 9 delavcev pa za določen čas, vendar je družba med letom s 4 delavci sklenila pogodbo za nedoločen čas, tako da je bilo konec leta za določen čas zaposlenih 5 delavcev, od tega so tri zaposlitve vezane na sezonsko



razporeditev na vzdrževanje cest in javnih površin in sicer v občini Podvelka 2 zaposlitvi in v občini Ribnica na Pohorju 1 zaposlitev. Na javnih delih je bilo v poslovnem letu 2018 zaposlenih 11 delavcev, od tega je bilo 5 javnih delavcev zaposlenih celotno poslovno leto, 6 javnih delavcev pa v razponu od 2 do 10 mesecev. Delavci na javnih delih so opravljali različne naloge na področju komunalnih dejavnosti v občinah Muta, Podvelka, Ribnica na Pohorju in Vuzenica. Ti delavci se sicer ne vodijo v evidenci zaposlenih delavcev družbe, saj gre za njihov angažma preko Zavoda za zaposlovanje RS in navedenih občin. Dinamika odhodov in prihodov v podjetje je bila v poslovnem letu 2018 naslednja:

- 4 delavci so odšli:
 - oskrba s pitno vodo: 1, od tega 1 upokojitev,
 - pogrebni sektor: 1, od tega 1 izredna odpoved delovnega razmerja,
 - tehnični sektor: 2, od tega 1 upokojitev,
- 4 delavci so prišli:
 - oskrba s pitno vodo: 1,
 - pogrebni sektor: 1,
 - tehnični sektor: 2.

Nekatera dela sezonskega značaja, kot so zimsko in letno vzdrževanje cest in drugih javnih površin ter izvajanje gradbenih dejavnosti, je družba občasno opravljala s pomočjo zunanjih izvajalcev.

Racionalna organizacija dela se je zagotavljala z notranjim razporejanjem delavcev in kombiniranjem delovnih mest, kar je glede na aktualne potrebe družbe in kadrovskih resursov. Zaradi narave dela in delnega sezonskega značaja določenih dejavnosti so se posamezne organizacijske enote medsebojno kadrovsko dopolnjevale v smislu zagotavljanja tako racionalnega izvajanja dela kot tudi stalne kadrovske zasedenosti. Družba je konec poslovnega leta 2018 imela naslednjo kadrovsko strukturo zaposlenih po stopnji strokovne izobrazbe:

SSI	I	II	III	IV	V	VI	VII	VIII	Skupaj
Število zaposlenih	0	9	6	17	13	4	1	1	51

Tabela 44: Kadrovska struktura zaposlenih po stopnji strokovne izobrazbe na dan 31.12.2018



Organizacijska enota	Število zaposlenih delavcev v letu 2018	Število zaposlenih delavcev v letu 2017
Vodstvo družbe	1	1
Finančno-računovodski sektor z obračunskimi službami	7	7
Sektor za pravne in splošne zadeve	1	1
Sektor za tehnične zadeve	17	16
Komunalni sektor	11	12
Služba za oskrbo s pitno vodo	10	10
Pokopališka in pogrebna služba	4	4
SKUPAJ	51	51

Tabela 45: Število zaposlenih delavcev po posamezni organizacijski enoti v poslovnem letu 2018 in primerjava s poslovnim letom 2017

V poslovnem letu 2018 je bil opravljen naslednji fizični obseg dela z naslednjo strukturo obračunanih ur:

STRUKTURA OBRAČUNANIH UR	Leto 2018	Leto 2017	Indeks	Struktura
Redno delo:	82.520 ur	84.312 ur	97,87	72,01
Nadure:	5.540 ur	5.117 ur	108,27	4,83
Skupaj delovne ure:	88.060 ur	89.429 ur	98,45	76,84
Redni dopust:	9.936 ur	9.716 ur	102,26	8,67
Izredni dopust:	64 ur	80 ur	80,25	0,06
Bolniški stalež:	10.696 ur	8.720 ur	120,66	9,33
Državni prazniki:	4.796 ur	4.192 ur	114,41	4,19
Invalidnina:	1.044 ur	1.040 ur	100,38	0,91
SKUPAJ OBRAČUNANE URE:	114.596 ur	113.177 ur	101,25	100,00

Tabela 46: Struktura obračunanih ur v poslovnem letu 2018 in primerjava s poslovnim letom 2017



STRUKTURA OBRAČUNANIH UR	Leto 2018	Leto 2017	Indeks	Struktura
Javne gospodarske službe:	62.442 ur	57.002 ur	109,54	54,49
Dopolnilne tržne dejavnosti:	32.338 ur	35.065 ur	92,22	28,21
Režija:	19.816 ur	21.110 ur	93,87	17,30
SKUPAJ OBRAČUNANE URE:	114.596 ur	113.177 ur	101,25	100,00

Tabela 47: Struktura obračunanih ur v javnih gospodarskih službah, dopolnilnih tržnih dejavnostih in režiji v poslovnem letu 2018 in primerjava s poslovnim letom 2017

Nadurno delo je bilo izvajano predvsem v:

- dejavnosti oskrbe s pitno vodo in sicer zaradi izrednih intervencij ob okvarah na vodovodnem omrežju,
- dejavnosti odvajanja in čiščenja odpadnih voda in sicer zaradi izrednih intervencij ob okvarah na kanalizacijskem omrežju,
- dejavnosti ravnanja z odpadki in sicer zaradi izrednih režimov dela (popraznični dnevi, posebne akcije zbiranja odpadkov),
- pogrebni dejavnosti zaradi izvedbe izven rednega delovnega časa (prevzemi pokojnikov, organizacija pogrebov).

2.11. IZOBRAŽEVANJE ZAPOSLENIH V DRUŽBI V POSLOVNEM LETU 2018

Na področju izobraževalne politike družbe je bilo v poslovnem letu 2018 izobraževanje in usposabljanje kadrov usmerjeno predvsem v pridobivanje aktualnih funkcionalnih znanj, potrebnih pri strokovnem in kvalitetnem izvajanju dejavnosti družbe. Izobraževanja so potekala s sodelovanjem zaposlenih na funkcionalnih izobraževanjih (seminarji, tečaji, posveti, strokovni sejmi). V okviru vzdrževanja sistema kakovosti ISO 9001:2015 in sistema kakovosti ravnanja z okoljem ISO 14001:2015 ter njihove nadgradnje so bila izvedena izobraževanja, kjer so bili vključeni vodstvo družbe ter vodje sektorjev in organizacijskih enot.

Družba je v sodelovanju z Višjo prometno šolo Maribor sodelovala v izobraževalnem projektu MUNERA, ki sta ga organizirala in financirala Ministrstvo za izobraževanje, znanost in šport ter Evropski socialni sklad, v okviru katerega je bilo izvedeno izobraževanje za 15 delavcev družbe iz sektorja oskrbe s pitno vodo in tehničnega sektorja iz področja obvladovanja tveganj HACCP.

V poslovnem letu 2018 je potekal projekt nadgradnje informacijskega sistema družbe z sistemom elektronskega potrjevanja in razporejanja vhodnih in izhodnih dokumentov, v sklopu katerih so prav tako potekali izobraževalni procesi



zaposlenih delavcev, predvsem vodij sektorjev in organizacijskih enot ter finančno-računovodskega sektorja.

Vodstvo družbe ter posamezni vodje sektorjev in organizacijskih enot so sodelovali na posameznih posvetovanjih, seminarjih in strokovnih srečanjih pod okriljem Zbornice komunalnega gospodarstva v okviru GZS, Koroške gospodarske zbornice ter drugih izobraževalnih institucij, na katerih so obravnavali aktualne teme, pomembne za poslovanje in delo v družbi ter dobre poslovne odnose z uporabniki in državnimi organi. V okviru izobraževalnih procesov v družbi se je naročala strokovna literatura s področja dejavnosti družbe, veljavne zakonodaje in informatike.

V poslovnem letu 2018 je bilo intenzivno tudi sodelovanje s sosednjimi komunalnimi podjetji v Koroški regiji, predvsem na področju usklajevanj in enotnejših pristopov pri urejanju in reševanju vseh aktualnih vprašanj na področju komunalnega gospodarstva v regiji s poudarkom na reševanju problematike zbiranja in ravnanja z odpadki.

2.12. NABAVA IN INVESTICIJE V DRUŽBI V POSLOVNEM LETU 2018

A. Stroški nabave blaga, materiala in storitev:

Nabava blaga, materiala in storitev se je v poslovnem letu 2018 izvajala po tržnih pogojih pridobivanja več konkurenčnih ponudb ter izbire najugodnejšega izvajalca oziroma dobavitelja. Nabava blaga, materiala in storitev je bila izvedena v krogu preverjenih dobaviteljev, pod enakimi ali celo ugodnejšimi komercialnimi pogoji je družba prednostno sodelovala z izvajalci in dobavitelji iz Koroške regije.

Nabavne cene so bile v poslovnem letu 2018 v primerjavi s predhodnimi poslovnimi leti enake ali celo ugodnejše pri oskrbi z blagom in materiali, saj je družba v okviru zmanjševanja materialnih stroškov nadaljevala s trendom dodatnega zniževanja cen s strani dobaviteljev, se je pa zaradi povečanega obsega del na dopolnilnih tržnih dejavnostih povečala njihova poraba. Stroški porabljenega materiala (material in energija) so bili navkljub povečanemu obsegu del v primerjavi s poslovnim letom 2017 nižji in so znašali 538.654 EUR (indeks realizacije 93,62), prav tako tudi stroški osnovnega materiala, ki so znašali 294.911 EUR (indeks realizacije 92,31). V primerjavi s predhodnimi poslovnimi leti so se navkljub večji porabi energentov (električna energija, naftni derivati) v družbi zaradi ugodnejših razmer na svetovnem trgu in posledično znižanja cen naftnih derivatov, stroški energije v primerjavi s poslovnim letom 2017 znižali (indeks realizacije 95,26) in so znašali 243.743 EUR.



Stroški storitev so se v primerjavi s poslovnim letom 2017 povečali za slabo petino (indeks realizacije 117,22), predvsem zaradi povečanega obsega del na tržnih storitvah, ko je družba v okviru dejavnosti vzdrževanja cest in javnih površin ter projektnih dejavnosti in storitev sodelovala s številnimi kooperanti, ter na področju števila okoljevarstvenih monitoringov, ki jih je družba morala izvesti na podlagi okoljevarstvenih zakonov in podzakonskih aktov v okviru dejavnosti oskrbe s pitno vodo ter odvajanja in čiščenja odpadnih voda. Tudi stroški vzdrževanja opreme in voznega parka so se v primerjavi s poslovnim letom 2017 ponovno povečali zaradi dotrajanosti določenega dela vozil in opreme, zato bo potrebno načrtovati postopno nadomestitev starejših vozil. Podrobna obrazložitev in primerjava vseh stroškov v obdobju 2018/2017 je prikazana v računovodskem delu poročila.

B. Investicije v osnovna sredstva:

Družba je v poslovnem letu 2018 izvedla določene investicije v opremo, načrtovane v poslovnem načrtu, predvsem v odvisnosti od nujnosti nabave oziroma aktualne potrebe ter finančnih zmožnosti. Nabavljena so bila naslednja opredmetena osnovna sredstva:

NABAVLJENA OPREMA	VREDNOST
Delovna orodja in stroji:	5.379,44 EUR
Strojna mehanizacija in vozila:	29.348,30 EUR
Hladilna oprema (pokopališče Muta-Vuzenica):	9.600,65 EUR
Kontejnerji:	7.056,00 EUR
Pisarniška oprema:	65,57 EUR
Programska oprema:	4.518,86 EUR
Biro oprema (računalniki, tiskalniki):	774,95 EUR
SKUPAJ:	56.743,77 EUR

Tabela 48: Nabavljena opredmetena osnovna sredstva v poslovnem letu 2018

Zaradi dotrajanosti strojne mehanizacije opreme in voznega parka je družba v poslovnem letu 2018 nabavila novo terensko vozilo Ford-Ranger.

Višina obračunane amortizacije v poslovnem letu 2018 je znašala 93.581 EUR in je bila v primerjavi s poslovnim letom 2017 višja (indeks realizacije 107,24), predvsem zaradi višje vrednostne stopnje nabavljenih osnovnih sredstev ter upoštevanja tistih osnovnih sredstev, ki jih bo zaradi dotrajanosti potrebno nadomestiti z novimi.



2.13. ZAKLJUČNA OCENA POSLOVANJA DRUŽBE V POSLOVNEM LETU 2018

Dejavnosti družbe so v poslovnem letu 2018 večinoma potekale v okviru ali nad planiranimi vrednostmi poslovnega načrta (skupni indeks realizacije 130,10). V primerjavi z poslovnim načrtom za leto 2018 so se zaradi povečanega obsega del predvsem v okviru tržnih dejavnosti povečali tako poslovni prihodki (skupni indeks realizacije 130,91) kot poslovni odhodki (skupni indeks realizacije 130,92).

Izvajanje obveznih javnih gospodarskih služb (skupni indeks realizacije 105,52) izbirnih javnih gospodarskih služb (skupni indeks realizacije 128,25) ter tržnih dejavnosti (skupni indeks realizacije 190,98) so bile v primerjavi s poslovnim načrtom 2018 realizirane nad planiranimi vrednostmi.

V okviru izvajanja obveznih javnih gospodarskih služb sta se samo dejavnosti oskrbe s pitno vodo (indeks letne realizacije 96,97) ter zbiranja in ravnanja z odpadki (indeks letne realizacije 98,00) gibali malenkost pod planirano realizacijo, predvsem zaradi trenda zmanjševanja porabe pitne vode ter komunalnih odpadkov. V okviru dejavnosti odvajanja in čiščenja odpadnih voda (indeks letne realizacije 127,48) ter pokopališke dejavnosti (indeks letne realizacije 100,95) je bila planirana realizacija presežena.

V okviru izvajanja izbirnih javnih gospodarskih služb je bila planirana realizacija presežena tako na pogrebni dejavnosti (indeks letne realizacije 124,06) kot na dejavnosti vzdrževanja cest in javnih površin (indeks letne realizacije 129,96).

V okviru izvajanja tržnih dejavnosti je bila planirana realizacija presežena na dejavnosti stanovanjskega upravljanja (indeks letne realizacije 108,78) kot na energetske dejavnosti ogrevanja (indeks letne realizacije 108,47) in projektni dejavnosti in storitvah (indeks letne realizacije 219,89).

V poslovnem letu 2018 v okviru izvajanja obveznih in izbirnih javnih gospodarskih služb ni prišlo do takšnega negativnega rezultata, kjer bi razlika med prihodki in odhodki presegla 10%, kar pomeni, da se doseženi poslovni rezultati nahajajo v okviru določil 6. člena Uredbe o metodologiji za oblikovanje cen storitev obveznih gospodarskih javnih služb varstva okolja (UL RS št. 87/2012). Glede na specifičnosti pri posameznih občinah je pri poslovnem rezultatu pri posameznih dejavnostih sicer prišlo do manjših odstopanj, ki sicer niso vplivale na skupni rezultat, opozarjajo pa na zelo visoko občutljivost v primeru morebitnih izrednih dogodkov ali nepredvidenih stroškov v posamezni dejavnosti.

Pri tem je potrebno ponovno omeniti nova razmerja med prihodki in odhodki pri izvajanju obvezne javne gospodarske službe po uvedbi novih sodil, ki jih je skupščina družbenikov potrdila na svoji 8. redni seji z dne 31.05.2016, ki so se



ustalila znotraj razpona $\pm 5\%$, kar pomeni, da je razlika med prihodki in odhodki znotraj vrednosti 10%, kot zapoveduje 6. člen Uredbe o metodologiji za oblikovanje cen storitev obveznih gospodarskih javnih služb varstva okolja (UL RS št. 87/2012 – v nadaljevanju: uredba). Dejstvo je, da so nova sodila breme posrednih in neposrednih stroškov tudi v poslovnem letu 2018 pravičneje porazdelila tako med posameznimi dejavnostmi kot tudi med posameznimi občinami, kot je to bilo v preteklosti. Posledica tega je, da je družba v vseh petih občinah že tretje leto zapored dosegla pozitivni poslovni rezultat, pretekla izguba, ki jo je družba pridela pri izvajanju obveznih in izbirnih javnih gospodarskih družb v posameznih občinah zaradi reguliranih cen storitev s strani države, pa se zmanjšuje.

Znesek najemnin za uporabo komunalne infrastrukture je v poslovnem letu 2018 znašal 481.045 EUR, kar je za 6,18% več kot v poslovnem letu 2017, ko je znesek za najemnine znašal 453.042 EUR. Ta podatek že nakazuje na v poslovnem poročilu za leto 2015 izpostavljeno dejstvo, da se bodo zneski najemnin v naslednjem poslovnem letu v dejavnosti odvajanja in čiščenja odpadnih voda bistveno povečali v tistih občinah, kje bo po prehodu na nov kanalizacijski in čistilni sistem prišlo do novih vrednosti omrežnin. Isto se bo zgodilo tudi na dejavnosti oskrbe s pitno vodo po zaključku evropskega kohezijskega projekta »Oskrba s pitno vodo v porečju Drave – Sklop 3«. Tudi stroški dela so se v poslovnem letu 2018 povečali in so znašali 1.062.466 EUR, kar je za 3,98% več kot v poslovnem letu 2017.

Za nadaljnje poslovanje družbe bo najpomembneje, da ob obveznih in izbirnih javnih gospodarskih službah nadaljuje s poslovno strategijo izvajanja dopolnilnih dejavnosti, ki so posredno vezane na osnovne dejavnosti družbe. Družba v tem delu pod tržnimi pogoji nastopa na trgu kot izvajalec del pri investicijah v javno infrastrukturo. Dolgoročni poslovni interes tako lastnikov kot družbe je, da so te investicije izvedene strokovno in kvalitetno. Pomemben je tudi ekonomski učinek dopolnilnih dejavnosti na gospodarske javne službe, saj tržna dejavnost kljub svojemu tretjinskemu deležu 34,12% (v poslovnem letu 2017 je ta delež znašal 33,66%) v okviru vseh prihodkov v skladu z novimi sodili dejansko prevzema že več kot 50% skupnih stroškov, ki bi v nasprotnem bremenili javne gospodarske službe, kar bi se nedvomno odrazilo na potrebi po dvigu ekonomskih cen komunalnih storitev. Zato je še posebej pomembno, da ob stalnem prilagajanju na razmere poslovanja v obveznih in izbirnih javnih gospodarskih službah, družba nadaljuje z uveljavljeno strategijo uveljavljanja v dopolnilnih tržnih dejavnostih tudi v bodoče. Ključni projekt družbe je prav gotovo sodelovanje pri že omenjenem evropskem kohezijskem projektu »Oskrba s pitno vodo v porečju Drave«, pri katerem je že v poslovnem letu sodelovala kot ponudnik montažnih del pri izgradnji vodovodnega sistema in kot upravljalec vodooskrbnih sistemov v občinah Muta, Podvelka, Radlje ob Dravi in Vuzenica, pa tudi sodelovanje pri gradnji sekundarnega kanalizacijskega omrežja (izgradnja meteorne in fekalne kanalizacije v Josipdolu v občini Ribnica na Pohorju ter na Gortini v občini Muta).



3. RAČUNOVODSKO POROČILO

3.1. BILANCA STANJA NA DAN 31.12.2018

<i>Pozicija</i>	<i>Postavka</i>	<i>Stanje na dan 31.12.2018</i>	<i>Stanje na dan 31.12.2017</i>	<i>Indeks 2018/2017</i>
	SREDSTVA	2.454.447	2.589.038	95
A	DOLGOROČNA SREDSTVA	906.603	944.334	96
<i>I.</i>	<i>NEOPREDMETENA SREDSTVA IN DOLGOROČNE AČR</i>	<i>13.492</i>	<i>12.777</i>	<i>106</i>
1.	Neopredmetena sredstva	12.803	12.236	105
a)	Dolgoročne premoženjske pravice	12.803	12.236	105
2.	Dolgoročne AČR	689	541	127
<i>II.</i>	<i>OPREDMETENA OSNOVNA SREDSTVA</i>	<i>893.111</i>	<i>931.557</i>	<i>96</i>
1.	Zemljišča	174.959	174.959	100
2.	Zgradbe	362.174	387.636	96
3.	Objekti v izgradnji	0	0	0
4.	Naprave in oprema, drobni inventar in druga opredmetena osnovna sredstva	355.978	373.856	93
<i>III.</i>	<i>DOLGOROČNE POSLOVNE TERJATVE</i>	<i>0</i>	<i>0</i>	<i>0</i>
1.	Dolgoročne poslovne terjatve do kupcev	0	0	0
2.	Dolgoročne poslovne terjatve do drugih	0	0	0
B	KRATKOROČNA SREDSTVA	1.519.500	1.626.630	93
<i>I.</i>	<i>ZALOGE</i>	<i>92.426</i>	<i>92.625</i>	<i>100</i>
1.	Material	84.557	84.906	100
2.	Trgovsko blago	7.869	7.719	102
<i>II.</i>	<i>KRATKOROČNE FINANČNE NALOŽBE</i>	<i>0</i>	<i>0</i>	<i>0</i>
1.	Kratkoročna posojila	0	0	0
a.	Druga kratkoročna posojila	0	0	0
<i>III.</i>	<i>KRATKOROČNE POSLOVNE TERJATVE</i>	<i>1.026.017</i>	<i>1.163.349</i>	<i>88</i>
1.	Kratkoročne poslovne terjatve do kupcev	707.396	842.538	84
2.	Kratkoročne poslovne terjatev do drugih s finančnimi prihodki (obresti)	318.621	320.811	99
<i>IV.</i>	<i>DENARNA SREDSTVA</i>	<i>401.057</i>	<i>370.656</i>	<i>108</i>



C	KRATKOROČNE AČR	28.344	18.074	157
	ZABILANČNA SREDSTVA	82.677	56.401	147
	OBVEZNOSTI DO VIROV SREDSTEV	2.454.447	2.589.038	95
A	KAPITAL	514.955	501.727	103
I.	VPOKLICANI KAPITAL	398.892	398.892	100
1.	Osnovni kapital	398.892	398.892	100
II.	KAPITALSKE REZERVE	96.217	96.217	100
III.	REZERVE IZ DOBIČKA	1.307	331	395
1.	Zakonske rezerve	1.307	331	395
IV.	PRENESENA ČISTA IZGUBA	0	0	0
V.	ČISTI DOBIČEK POSLOVNEGA LETA	18.539	6.287	295
VI.	ČISTA IZGUBA POSLOVNEGA LETA	0	0	0
B	REZERVACIJE IN DOLG PČR	237.724	248.280	96
1.	Dolgoročne PČR	237.724	248.280	96
C	DOLGOROČNE OBVEZNOSTI	243.658	285.631	85
I.	DOLGOROČNE POSLOVNE OBVEZNOSTI	243.658	285.631	85
1.	Dolgoročna obveznost - financiranje DOLB Vuzenica	188.717	217.751	87
2.	Druge dolgoročne poslovne obveznosti	54.941	67.880	81
Č	KRATKOROČNE OBVEZNOSTI	1.458.110	1.553.400	94
I.	KRATOROČNE POSLOVNE OBVEZNOSTI	1.458.110	1.553.400	94
1.	Kratkoročne poslovne obveznosti do dobaviteljev	384.709	475.889	81
2.	Druge kratkoročne poslovne obveznosti	1.073.401	1.077.511	100
D.	KRATKOROČNE PČR	0	0	0
	ZABILANČNE OBVEZNOSTI	82.677	56.401	147

Tabela 49: Bilanca stanja družbe v poslovnem letu 2018 in primerjava s poslovnim letom 2017



3.2. IZKAZ POSLOVNEGA IZIDA ZA OBDOBJE 01.01.2018 – 31.12.2018

Pozicija	Postavka	Stanje na dan 31.12.2018	Stanje na dan 31.12.2017	Indeks 2018/2017
A	ČISTI PRIHODKI OD PRODAJE	3.541.450	3.260.344	109
I.	ČISTI PRIHODKI OD PRODAJE NA DOMAČEM TRGU	3.541.450	3.260.344	109
1.	Čisti prihodki od prodaje proizvodov in storitev razen najemnin (k760)	3.130.543	2.873.568	109
2.	Omrežnina (del k76)	326.464	310.816	105
3.	Čisti prihodki od prodaje blaga in materiala (k762)	84.443	75.960	111
B.	DRUGI PRIHODKI, POVEZANI S POSLOVNIMI UČINKI (k768)	239.976	222.797	108
1.	Subvencije	154.581	142.226	109
1.1.	Subvencije k ceni za uporabo infrastrukture	154.581	142.226	109
2.	Drugi poslovni prihodki	85.395	80.571	106
C.	DRUGI POSLOVNI PRIHODKI (k766)	16.843	15.606	108
D.	KOSMATI DONOS IZ POSLOVANJA	3.798.269	3.498.747	109
E.	POSLOVNI ODHODKI	3.786.584	3.477.351	109
I.	STROŠKI BLAGA, MATERIALA IN STORITEV	2.562.956	2.304.104	111
1.	Nabavna vrednost prodanega blaga in materiala	41.356	37.113	111
2.	Stroški porabljenega materiala	538.816	575.368	94
	a) stroški materiala (k400, k401)	273.548	304.570	90
	b) stroški energije (k402)	243.743	255.877	95
	c) drugi stroški materiala (k403-407)	21.525	14.921	144
3.	Stroški storitev	1.982.784	1.691.623	117
	a) transportne storitve (k411)	60.851	61.282	99
	b) najemnine (k413)	7.026	12.040	58
	b1) najemnina infrastrukture (del k413)	481.045	453.042	106
	c) povračila stroškov zaposlenim v zvezi z delom (k414)	11.938	8.677	138



	č) drugi stroški storitev (k410, k412, k415-419)	1.421.924	1.156.582	123
II.	STROŠKI DELA	1.062.466	1.021.836	104
1.	Stroški plač (k470, k471)	783.330	752.902	104
2.	Stroški pokojninskih zavarovanj (del k474)	68.852	67.248	102
3.	Stroški drugih socialnih zavarovanj (del k474)	56.402	55.087	102
4.	Drugi stroški dela (k473, k475, k476)	153.882	146.599	105
III.	ODPISI VREDNOSTI	122.308	116.536	105
1.	Amortizacija	93.581	87.267	107
2.	Prevrednoteni poslovni odhodki pri NOS in OOS (k720)	1.584	93	1.703
3.	Prevrednoteni poslovni odhodki pri obratnih sredstvih (k721)	27.143	29.176	93
IV.	DRUGI POSLOVNI ODHODKI	38.854	34.875	111
1.	Drugi stroški (k48)	38.854	34.875	111
F.	DOBIČEK IZ POSLOVANJA	11.685	21.396	55
G.	IZGUBA IZ POSLOVANJA	0	0	0
H.	FINANČNI PRIHODKI	5.021	7.265	69
1.	Finančni prihodki iz poslovnih terjatev do drugih	5.021	7.265	69
I.	FINANČNI ODHODKI	7.255	7.673	95
1.	Finančni odhodki iz poslovnih obveznosti	7.255	7.673	95
J.	DRUGI PRIHODKI (k78)	35.774	44.542	80
K.	DRUGI ODHODKI (k75)	25.710	32.575	79
L.	CELOTNI DOBIČEK	19.515	32.955	59
M.	CELOTNA IZGUBA	0	0	0
N.	DAVEK IZ DOBIČKA	0	0	0
O.	ČISTI DOBIČEK OBRAČUNSKEGA OBDOBJA	19.515	32.955	59
P.	ČISTA IZGUBA OBRAČUNSKEGA OBDOBJA	0	0	0



	POVPREČNO ŠTEVILO ZAPOSLENIH (na podlagi opravljenih delovnih ur)	50,94	54,28	94
	ŠTEVILO MESECEV POSLOVANJA	12	12	100
I.	CELOTNI PRIHODKI	3.839.064	3.550.554	108
II.	CELOTNI ODHODKI	3.819.549	3.517.599	109
III.	RAZLIKA	19.515	32.955	59

Tabela 50: Poslovni izid družbe v poslovnem letu 2018

3.3. IZKAZ DRUGEGA VSEOBSEGAJOČEGA DONOSA NA DAN 31.12.2018

Pozicija	Postavka	Stanje na dan 31.12.2018	Stanje na dan 31.12.2017	Indeks 2018/2017
R.	Čisti poslovni izid obračunskega obdobja	19.515	32.955	59
S.	Spremembe presežka iz prevrednotenja neopredmetenih in opredmetenih osnovnih sredstev	0	0	0
T.	Spremembe presežka iz prevrednotenja finančnih sredstev razpoložljivih za prodajo	0	0	0
U.	Dobički in izgube, ki izhajajo iz prevedbe računovodskih izkazov v tujini	0	0	0
V.	Druge sestavine vseobsegajočega donosa	0	0	0
	CELOTNI VSEOBSEGAJOČ DONOS OBRAČUNSKEGA OBDOBJA	19.515	32.955	59

Tabela 51: Izkaz drugega vseobsegajočega donosa družbe v poslovnem letu 2018 in primerjava s poslovnim letom 2017



3.4. IZKAZ BILANČNEGA DOBIČKA/IZGUBE NA DAN 31.12.2018

<i>Pozicija</i>	<i>Postavka</i>	<i>Stanje na dan 31.12.2018</i>	<i>Stanje na dan 31.12.2017</i>
A.	Čisti dobiček poslovnega leta	19.515	32.955
B.	Preneseni čisti dobiček	0	0
C.	Prenesena čista izguba	0	26.337
Č.	Zmanjšanje rezerv iz dobička	0	0
D.	Povečanje rezerv iz dobička po sklepu uprave (zakonske rezerve)	976	331
E.	Povečanje rezerv iz dobička po sklepu uprave in skupščine (druge rezerve iz dobička)	0	0
F.	BILANČNI DOBIČEK/IZGUBA (C-A)	+ 18.539	+ 6.287

Tabela 52: Izkaz bilančnega dobička/izgube družbe v poslovnem letu 2018 in primerjava s poslovnim letom 2017

Iz računovodskih izkazov družbe za poslovno leto 2018 je razvidno:

1. čisti dobiček poslovnega leta 2018 znaša: **19.515 EUR**
2. podjetje nima obveznosti za plačilo davka od dohodka pravnih oseb: **0 EUR**
3. vodstvo družbe je ob sestavljanju bilance za poslovno leto 2017 oblikovalo zakonske rezerve: **976 EUR**
4. čisti dobiček poslovnega leta 2018 se v skladu s 3. in 4. odstavkom 64. člena Zakona o gospodarskih družbah uporabi za kritje prenesene izgube iz preteklosti: **0 EUR**
5. bilančni čisti dobiček poslovnega leta 2018 znaša: **18.539 EUR**

Vodstvo družbe je skupščini družbenikov predlagalo, da se izkazan čisti dobiček v višini 18.539 EUR porazdeli skladno z 2. in 3. odstavkom 64. člena Zakona o gospodarskih družbah (ZGD-1) in sicer:

- 33,33% čistega dobička v višini 6.180 EUR se nameni za zakonske rezerve družbe v skladu s 3. odstavkom 64. člena ZGD-1 (obveznosti do virov sredstev, postavka A.III.1: zakonske rezerve),



- 66,67% čistega dobička v višini 12.359 EUR se nameni za druge rezerve v skladu s 2. odstavkom 64. člena ZGD-1 (obveznosti do virov sredstev, postavka A.III.5), ki bodo namenjene za investicije v nepremičnine družbe).

4. PRILOGE S POJASNILI K RAČUNOVODSKIM IZKAZOM

4.1. SPLOŠNA RAZKRITJA K RAČUNOVODSKIM IZKAZOM

Temeljne računovodske predpostavke

Računovodski izkazi so sestavljeni na podlagi predpostavke upoštevanja nastanka poslovnih dogodkov in upoštevanja časovne neomejenosti delovanja družbe.

Računovodske usmeritve

Računovodski izkazi so sestavljeni v skladu s Slovenskimi računovodskimi standardi (SRS) in Zakonom o gospodarskih družbah. Kakovostne značilnosti računovodskih izkazov temeljijo na razumljivosti, ustreznosti, zanesljivosti in primerljivosti. Upoštevane so iste računovodske usmeritve kot v predhodnem poslovnem letu.

Prevrednotenje gospodarskih kategorij

V skladu s SRS 35 smo za merjenje opredmetenih osnovnih sredstev po njihovem prepoznavanju uporabljali model nabavne vrednosti.

Priloženi računovodski izkazi so sestavljeni v EUR, ki je funkcijska valuta države. Vse računovodske informacije, predstavljene v EUR, so zaokrožene na celo enoto.

4.2. RAZKRITJA POSAMEZNIH RAČUNOVODSKIH POSTAVK K BILANCI STANJA

SREDSTVA: 2.454.447 EUR

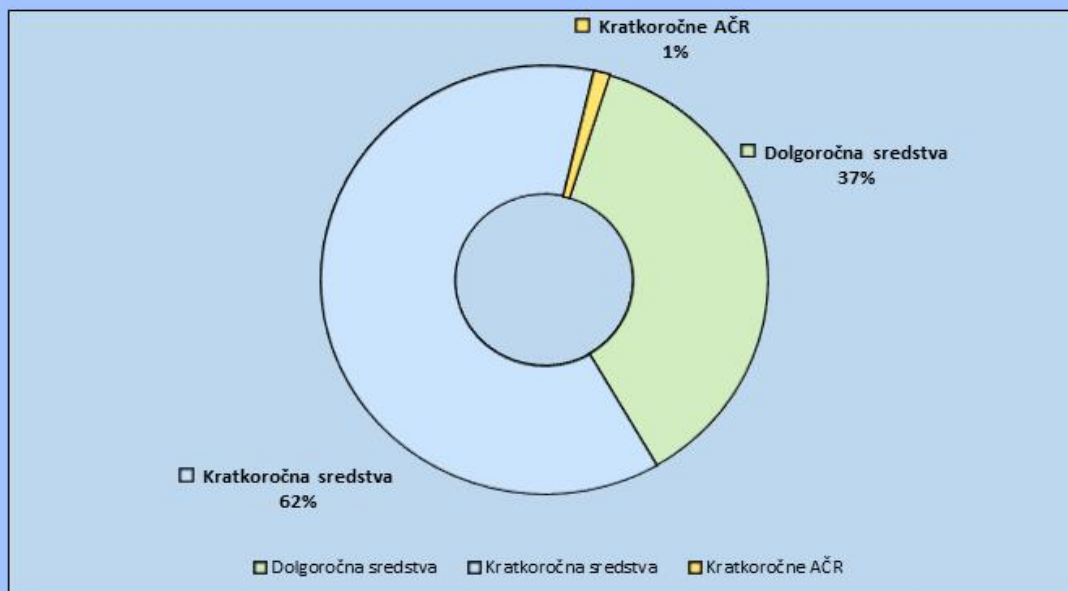


Diagram 7: Razrez sredstev družbe v poslovnem letu 2018

Sredstva družbe so na dan 31.12.2018 izkazana v višini 2.454.447 EUR in so za 5,49% nižja kot v poslovnem letu 2017.

A. Dolgoročna sredstva: 906.603 EUR

*I. Neopredmetena sredstva in dolgoročne AČR: **13.492 EUR***

Neopredmetena sredstva so sredstva, ki jih družba potrebuje pri svojem poslovanju in ne obstajajo v fizični obliki. Med temi sredstvi družba izkazuje naložbe v pravice za uporabo računalniške programske opreme po modelu nabavne vrednosti.

*II. Opredmetena osnovna sredstva: **893.111 EUR***

Družba je v poslovnem letu 2018 v osnovna sredstva investirala 56.744 EUR. Nabavljena opredmetena osnovna sredstva iz leta 2018 so prikazana v tabeli 48. Višina obračunane amortizacije je zaradi opredmetenih osnovnih sredstev v poslovnem letu 2018 znašala 93.581



EUR. Družba v poslovnem letu 2018 opredmetenih osnovnih sredstev ni slabila oziroma ni izvedla nobenega prevrednotenja zaradi slabitve.

<i>Pozicija</i>	<i>Postavka</i>	<i>Stanje na dan 31.12.2018</i>	<i>Struktura (%)</i>	<i>Stanje na dan 31.12.2017</i>	<i>Struktura (%)</i>	<i>Indeks 2018/2017</i>
1.	Zemljišča	174.959	19	174.959	19	100
2.	Stavbe	362.174	40	375.333	40	97
3.	Oprema in drobn inventar	355.978	40	381.265	40	93
4.	Investicije v teku	0	0	0	0	0
5.	Neopredmetena osnovna sredstva	12.803	1	12.236	1	105
	OSNOVNA SREDSTVA	905.914	100	952.583	100	95

Tabela 53: Pregled opredmetenih in neopredmetenih osnovnih sredstev v poslovnem letu 2018 in primerjava s poslovnim letom 2017

Nabavno vrednost, popravke vrednosti na začetku in koncu obračunske dobe ter spremembe knjigovodskih vrednosti od začetka leta do konca leta kaže tabela 54.



<i>Postavka</i>	<i>Zemljišča</i>	<i>Stavbe</i>	<i>Oprema</i>	<i>Drobni inventar</i>	<i>NOS</i>	<i>Investicije v teku</i>	<i>SKUPAJ</i>
Nabavna vrednost							
Stanje 01.01.2018	174.959	587.111	1.325.249	2.284	57.196	0	2.146.799
Povečanja	0	0	52.377	662	4.519	0	57.558
Zmanjšanja	0	4.093	21.720	188	0	0	26.001
Prevrednotenja - Oslabitve	0	0	0	0	0	0	0
Prevrednotenja - Okrepitev	0	0	0	0	0	0	0
Stanje 31.12.2018	174.959	583.018	1.355.906	2.758	61.715	0	2.178.356
Popravek vrednosti							
Stanje 01.01.2018	0	211.778	943.983	2.284	44.961	0	1.203.006
Povečanja	0	0	0	0	0	0	0
Zmanjšanja	0	3.029	20.928	188	0	0	24.145
Amortizacija	0	12.095	77.521	14	3.951	0	93.581
Prevrednotenja - Oslabitve	0	0	0	0	0	0	0
Prevrednotenja - Okrepitev	0	0	0	0	0	0	0
Stanje 31.12.2018	0	220.844	1.000.576	2.110	48.912	0	1.272.442
Neodpisana vrednost	174.959	362.174	355.330	648	12.803	0	905.914
Stanje 01.01.2018	174.959	375.333	381.266	0	12.235	0	943.793
Stanje 31.12.2018	174.959	362.174	355.330	0	12.803	0	905.914

Tabela 54: Gibanje opredmetenih in neopredmetenih osnovnih sredstev v poslovnem letu 2018



III. Aktivne časovne razmejitve: **689 EUR**

AČR zajemajo prispevke v rezervni sklad stanovanj v lasti družbe.

IV. Dolgoročne poslovne terjatve: **0 EUR**

B. Kratkoročna sredstva: **1.519.500 EUR**

I. Zaloge: **92.426 EUR**

1. Material: 84.557 EUR

Zaloge materiala so izkazane po dejanskih nabavnih cenah, ki vključujejo tudi neposredne stroške nabave. Nakupna cena je zmanjšana za dobljene popuste oziroma se izkazuje kot zmanjšanje stroškov materiala. Poraba materiala je obračunana po prvih nabavnih cenah s črpanjem zaloge od prve nabave proti zadnji (FIFO metoda). Poraba zalog je obračunana mesečno. Zaloge materiala so se v primerjavi s stanjem na dan 31.12.2017 zmanjšale za 349 EUR oziroma so primerljive s stanjem zalog v poslovnem letu 2017. Pri inventurnem popisu zalog materiala sta bila ugotovljena manjši primanjkljaj in presežek in ker je šlo za istovrstne materiale in zamenjave med konti, se je izvedel pobot. Inventurna komisija za leto 2018 ni ugotovila in tudi ni predlagala drugih odpisov materiala in blaga.

2. Trgovsko blago: 7.869 EUR

Zaloge trgovskega blaga (pogrebna oprema, posode za odpadke in drugo blago) so vrednotene po nabavnih cenah. Zaloge trgovskega blaga so se v primerjavi s stanjem na dan 31.12.2017 povečale za 150 EUR oziroma so za 1,95% večje.

II. Kratkoročne finančne naložbe: **0 EUR**

III. Kratkoročne poslovne terjatve: **1.026.017 EUR**



1. Kratkoročne poslovne terjatve do kupcev:

707.396 EUR

Terjatve vseh vrst so ob začetnem prepoznavanju izkazane v zneskih, ki izhajajo iz ustreznih listin ob predpostavki, da bodo poplačane. Terjatve so po potrebi prevrednotene zaradi oslabitve, kadar njihova knjigovodska vrednost presega njihovo iztržljivo vrednost. Oslabitve terjatev so v knjigah prikazane kot popravek vrednosti terjatev.

<i>Pozicija</i>	<i>Postavka</i>	<i>Terjatve do kupcev</i>	<i>Delež (%)</i>	<i>Popravki vrednosti terjatev</i>	<i>Saldo Terjatev</i>
1.	<i>Kratkoročne poslovne terjatve do kupcev</i>	874.845		167.449	707.396
1.1.	Kratkoročne terjatve do kupcev: - JGS	322.589	36,88	151.072	171.517
1.2.	Kratkoročne terjatve do kupcev: - občine	281.529	32,18	0	281.529
1.3.	Kratkoročne terjatve do kupcev: - dopolnilna dejavnost	181.342	20,73	16.377	164.965
1.4.	Kratkoročne terjatve v tujem imenu/tuj račun: - najemnine stanovanj	77.881	8,90	0	77.881
1.5.	Kratkoročne terjatve: - rezervni sklad lastnikov stanovanj	11.504	1,31	0	11.504
2.	<i>Kratkoročni dani avansi</i>	0		0	0
3.	<i>Kratkoročne terjatve, povezane s finančnimi prihodki (obresti)</i>	571		0	571
4.	<i>Kratkoročne poslovne terjatve do drugih</i>	318.050		0	318.050
4.1.	Kratkoročne terjatve do zaposlenih	435	0,14	0	435
4.2.	Kratkoročne terjatve do države: - davki	29.481	9,27	0	29.481
4.3.	Kratkoročne terjatve v tujem imenu/tuj račun: - prefakture za KOCEROD Slovenj Gradec in JP KIČ Radlje ob Dravi	163.861	51,52	0	163.861
4.4.	Druge kratkoročne terjatve:	15.480	4,87	0	15.480



	- javna dela, bolniške, invalidnine, trošarine				
4.5.	Kratkoročne terjatve do občin: - odškodnine iz naslova omrežnin	48.636	15,29	0	48.636
4.6.	Kratkoročne terjatve do občin: - pokrivanje izgube iz poslovnega leta 2011	60.157	18,91	0	60.157
4.7.	Druge kratkoročne terjatve	0		0	28.776
	STANJE KRATKOROČNIH POSLOVNIH TERJATEV (1.+2.+3.+4.)	1.193.466		167.449	1.026.017

Tabela 55: Kratkoročne poslovne terjatve v poslovnem letu 2018

Opis	Nezapadlo	30 dni	60 dni	90 dni	+90 dni	SKUPAJ
1. Komunalne storitve konto 120000	120.226	22.242	9.444	6.112	141.575	299.599
2. Grobarine konto 120001	21	0	0	0	4.179	4.200
3. Dopolnilne dejavnosti konto 120002	143.340	116.351	43.873	891	121.806	426.261
4. Upravljanje konto 120003	75	633	241	129	1.184	2.262
5. Ogrevanje konto 120004	1.550	3.420	1.114	454	6.226	12.764
6. Ogrevanje DOLB konto 120042	12.392	2.656	1.010	230	4.049	20.337



7. Terjatev za sodne stroške konto 120013	0	0	0	0	18.985	18.985
8. Terjatve iz preteklih let konto 120009	0	0	0	0	1.052	1.052
SKUPAJ	277.604	145.302	55.682	7.816	299.056	785.460

Tabela 56: Odrpte terjatve do kupcev v poslovnem letu 2018

Podjetje je v poslovnem letu 2018 oblikovalo popravke vrednosti terjatev v skupni vrednosti 27.143 EUR. Od tega je 84,44% oziroma 22.920 EUR v postopku sodne izterjave (tožbe). V poslovnem letu 2018 je bilo sodišču predano v izterjavo 140 novih izvršilnih predlogov (od tega 58 družba, 82 pa zunanji izterjevalec), uspešno zaključenih (dokončno ali delno poplačanih) pa je bilo 29,28% vseh sodno vloženih terjatev.

V poslovnem letu 2018 je bilo izstavljenih 2.338 opominov za neplačane terjatve (od tega 1.943 družba, 395 pa zunanji izterjevalec), uspešnost izterjave po opominih pa je bila 77,35%. Družba je v okviru tekočega fakturiranja za zapadle in prepozno plačane terjatve obračunala 2.327 EUR zamudnih obresti, zlasti fizičnim osebam v okviru opominov in sodne izterjave. Od tega je bilo plačanih 1.755 EUR zamudnih obresti oziroma 75,42%. V finančnih prihodkih je iz naslova obresti (opomini in tožbe) evidentiranih 5.021 EUR prihodkov. Izterjavi zapadlih računov je bila posvečena posebna pozornost tako z izdajanjem opominov, opominov pred odklopom ali tožbo ter s samo sodno izterjavo.

Za večjo učinkovitost izterjave družba uporablja tudi druge možne načine, ki vodijo k poplačilu terjatev, kot so kompenzacije, asignacije in možnost obročnega odplačevanja. Odpisi terjatev, ki jih je predlagala inventurna komisija za popis terjatev in obveznosti po načelu dobrega gospodarja, so bili izvedeni v višini 4.223 EUR in so specificirani v inventurnem elaboratu za poslovno leto 2018. V primerjavi s poslovnim letom 2017 so za 2.729 EUR višji oziroma za 182,67%.



Terjatve do najemnikov stanovanj v višini 77.881 EUR predstavljajo najemnine, ki jih družba po prejemu plačil najemnikov nakaže lastnikom stanovanj. Terjatve obveznosti rezervnega sklada v višini 11.504 EUR, v katerega lastniki stanovanj v skladu s Stanovanjskim zakonom zbirajo finančna sredstva za vzdrževanje stanovanjskih objektov, so v njihovem imenu vodena na posebnem kontu in na posebnem, ločenem bančnem računu. Družba svojih terjatev do najemnikov nima posebej zavarovanih.

2. Kratkoročne poslovne terjatve do drugih: 318.050 EUR

Posebno kategorijo med terjatvami predstavljajo terjatve v tujem imenu in za tuj račun za storitve odlaganja in predelave komunalnih odpadkov v imenu podjetja KOCEROD Slovenj Gradec, ter za storitve odvajanja in čiščenja odpadnih voda v tujem imenu in za tuj račun Javnega podjetja KIČ Radlje ob Dravi. Spremljanje terjatev v tujem imenu in za tuj račun se za obe družbi izvaja na posebnih analitičnih kontih v okviru skupine konta 1451 in 1452.

Opis	Nezapadlo	30 dni	60 dni	90 dni	+90 dni	SKUPAJ
1. Terjatve JP KIČ Radlje ob Dravi konto 1451	38.460	6.080	2.127	1.157	12.006	59.830
2. Terjatve KOCEROD Slovenj Gradec konto 1452	42.097	7.664	2.897	1.997	30.580	85.235
SKUPAJ	80.557	13.744	5.024	3.154	42.586	145.065

Tabela 57: Odprte terjatve v tujem imenu in za tuj račun do kupcev v poslovnem letu 2018

Med kratkoročnimi terjatvami do drugih je potrebno izpostaviti oblikovane terjatve do občin za subvencioniranje oziroma pokrivanje izgube v dejavnostih



javne gospodarske službe (ostanek nepokritega dela za poslovno leto 2011 znaša 60.157 EUR) ter stanje odprtih kratkoročnih terjatev v tujem imenu in za tuj račun v višini 163.861 EUR, od tega:

- 52,02% oziroma 85.235 EUR za KOCEROD Slovenj Gradec,
- 36,51% oziroma 59.830 EUR za JP KIČ Radlje ob Dravi,
- 11,47% oziroma 18.796 EUR za terjatve iz naslova prefakturiranja stroškov stanovanjskega upravljanja.

Ostale postavke kratkoročnih poslovnih terjatev do drugih so razvidne iz tabele 55.

IV. Denarna sredstva:

401.057 EUR

V tabeli 58 je prikazan pregled denarnih sredstev po posameznih vrstah:

<i>Denarna sredstva</i>	<i>Stanje na dan 31.12.2018</i>	<i>Stanje na dan 31.12.2017</i>	<i>Indeks 2018/2017</i>
Gotovinska sredstva v blagajni	83	83	100
Denarna sredstva na bančnem računu Hranilnica Lon	203.784	188.126	108
Denarna sredstva (rezervni sklad lastnikov stanovanj) na bančnem računu Hranilnica Lon	197.190	182.447	108
Prehodni konto	0	0	0
DENARNA SREDSTVA	401.057	370.656	108

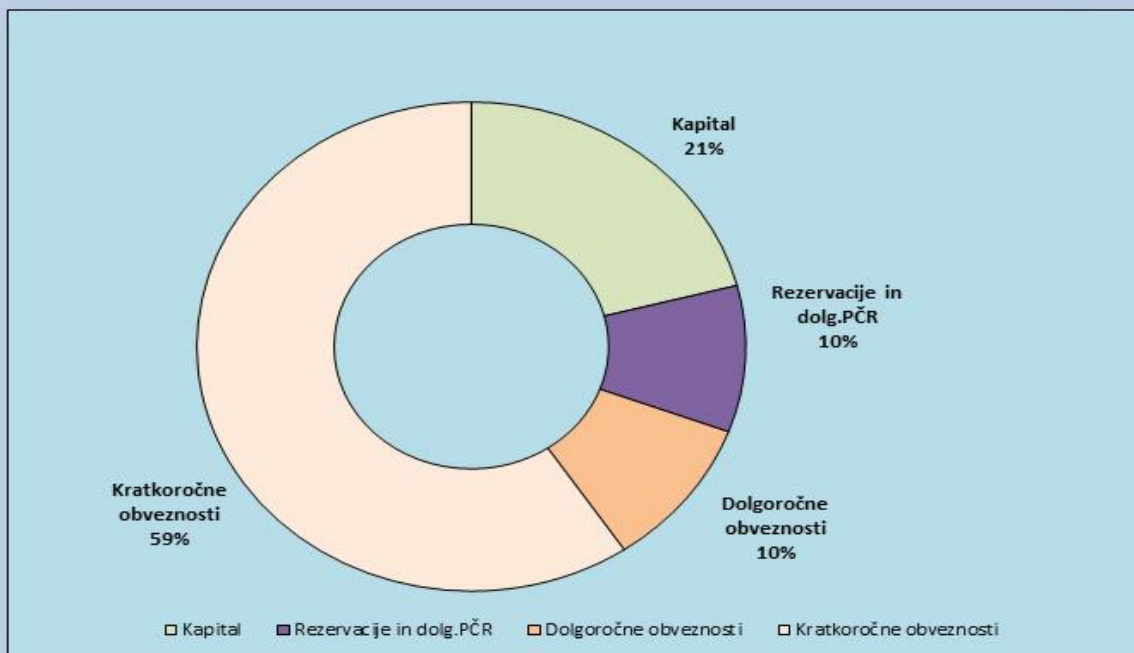
Tabela 58: Denarna sredstva v poslovnem letu 2018 in primerjava s poslovnim letom 2017

Denarna sredstva rezervnega sklada, ki ga družba vodi v imenu lastnikov stanovanj, so evidentirana na posebnem transakcijskem računu.

C. Kratkoročne aktivne časovne razmejitve:

28.344 EUR

V tej postavki bilance stanja so izkazani kratkoročno odloženi stroški v višini 28.344 EUR, ki predstavljajo izdatke, povezane s poslovnimi učinki v naslednjem časovnem obdobju (naročnine za revije, stroški kurilnega olja, nabavljenega za kurilno sezono in podobno).

OBVEZNOSTI DO VIROV SREDSTEV:**2.454.447 EUR****Diagram 8:** Razrez obveznosti do virov sredstev družbe v poslovnem letu 2018**A. Kapital: 514.955 EUR**

Kapital družbe je na dan 31.12.2018 izkazan v višini 514.955 EUR in je za 2,64% višji kot v poslovnem letu 2017.

I. Vpoklicani kapital: 398.892 EUR**1.Osnovni kapital: 398.892 EUR**

Osnovni kapital družbe je enak vpoklicanemu kapitalu in se v poslovnem letu 2018 v primerjavi z poslovnim letom 2017 ni spreminjal. Osnovni kapital družbe je usklajen z zneskom iz družbene pogodbe. Razdeljen je na pet neenakih deležev, opredeljenih v družbeni pogodbi, sklenjeni med občinami ustanoviteljicami (37,06% Občina Radlje ob Dravi, 20,80% Občina Muta, 16,38



% Občina Podvelka, 18,21 % Občina Vuzenica in 7,55 % Občina Ribnica na Pohorju).

II. Kapitalske rezerve: **96.217 EUR**

Kapitalske rezerve lahko družba uporabi pod določenimi pogoji za povečanje osnovnega kapitala, kritje čiste izgube poslovnega leta in kritje prenesene čiste izgube. V poslovnem letu 2018 se kapitalske rezerve niso spreminjale.

III. Rezerve iz dobička: **1.307 EUR**

Družba je v poslovnem letu 2018 oblikovala 5% zakonskih rezerv iz dobička v višini 976 EUR. Tako so zakonske rezerve, oblikovane v poslovnem letu 2017, povečane na 1.307 EUR oziroma za 294,86%.

IV. Bilančni dobiček: **18.539 EUR**

V poslovnem letu 2018 je družba ustvarila pozitiven poslovni izid oziroma čisti dobiček v višini 19.515 EUR ter iz čistega dobička oblikovala 5% zakonskih rezerv v višini 976 EUR. Bilančni dobiček družbe tako znaša 18.539 EUR. O namenu bilančnega dobička bo odločala skupščina družbenikov na skupščini družbe in v zvezi s tem oblikovala ustrezen sklep.

B. Rezervacije in dolgoročne PČR: **237.724 EUR**

I. Dolgoročne pasivne časovne razmejitve: **237.724 EUR**

Med dolgoročnimi pasivnimi časovnimi razmejitvami so knjižene rezervacije iz naslova prejetih dotacij občin iz preteklih let, ki jih je družba prejela za opremo za izvajanje javne gospodarske službe (posode za ekološke otoke, fontane na pokopališčih, informacijski stebri) in vlaganj v javno gospodarsko infrastrukturo na odlagališču odpadkov Gortina. V poslovnem letu 2014 in 2015 smo za namen izgradnje daljinskega ogrevanja na lesno biomaso (DOLB Vuzenica) prejeli nepovratna sredstva v obliki sofinanciranja Ministrstva za infrastrukturo in prostor v višini 259.138 EUR. Zneske prejetih dotacij in vlaganj se prenašajo med prihodke skladno z obračunano amortizacijo osnovnih sredstev, financiranih iz teh virov. V poslovnem letu 2018 je bilo med prihodke iz tega naslova prenesenih 16.843 EUR.



C. Dolgoročne obveznosti: 243.658 EUR

I. Dolgoročne poslovne obveznosti: 54.941 EUR

V poslovnem letu 2018 smo za potrebe družbe zaradi dotrajanosti strojne mehanizacije opreme in voznega parka nabavili kombinirano tovorno in terensko vozilo znamke Ford Ranger, snežni plug RIKO ter opremo za hladilnico v mrliški vežici pokopališča Muta-Vuzenica. Za financiranje nabave je družba uporabila finančen najem za dobo šestih let (kombinirano tovorno in terensko vozilo) ter kratkoročni finančni kredit za dobo dveh let (snežni plug in oprema za hladilnico). V preteklih letih pa je družba nabavila dve kombinirani vozili Ford Tranzit, smetarski kamion MAN, dve kombinirani vozili DACIA-DOKKER ter kombiniran mini bager HANIX, za nakup katerih sta bili kot najugodnejši varianti uporabljena finančni najem in finančni kredit. Stanje obveznosti finančnega najema in finančnega kredita na dan 31.12.2018 pa znaša 54.941 EUR, dinamika obročnega odplačevanje pa je razvidna iz tabele 59

Postavka	Upnik	Datum nabave	Število obrokov	Znesek glavnice	Odplačano	Stanje glavnice na dan 31.12.2017	Zadnji obrok
----------	-------	--------------	-----------------	-----------------	-----------	-----------------------------------	--------------

I. Leasing

Kombi FORD Transit	Summit Leasing	30.04.2015	48	7.886	7.424	462	15.04.2019
Smetarsko vozilo MAN TGM	VBS Leasing	11.11.2015	31	21.650	21.650	0	18.06.2018
Delovni stroj Hanix	S Center	02.06.2017	24	30.509	23.774	6.637	20.05.2019
Tovorno terensko Vozilo FORD Ranger	Summit Leasing	28.08.2018	72	22.608	5.072	17.536	28.08.2024

II. Kredit

Vozilo Dacia (2 vozili)	Hranilnica LON	12.01.2017	36	14.000	3.889	10.111	31.01.2020
Tovorno vozilo FORD Tranzit	Hranilnica LON	24.10.2017	24	30.000	1.250	28.750	31.10.2019
Snežni plug, oprema za hladilnico	Hranilnica LON	22.06.2018	24	17.000	4.250	12.750	30.06.2020
Skupaj				143.555	88.614	54.941	

Tabela 59: Pregled finančnih obveznosti v poslovnem letu 2018**II. Dolgoročne poslovne obveznosti: 188.717 EUR**

Med drugimi dolgoročnimi obveznostmi je evidentiran dolgoročni kredit po kreditni pogodbi ter aneksu k tej pogodbi, sklenjen z Občino Vuzenica za namen izgradnje sistema daljinskega ogrevanja na lesno biomaso DOLB Vuzenica v višini 549.473 EUR in odplačilno dobo 10 let. Kredit se prenaša iz leta 2014 in je že bil poplačan v višini 360.756 EUR in sicer v naslednji dinamiki:

- poslovno leto 2014: 113.352 EUR
- poslovno leto 2015: 160.303 EUR
- poslovno leto 2016: 29.034 EUR
- poslovno leto 2017: 29.033 EUR
- poslovno leto 2018: 29.034 EUR

Stanje na dan 31.12.2018: 188.717 EUR

D. Kratkoročne obveznosti: 1.458.110 EUR**I. *Kratkoročne poslovne obveznosti:* 1.458.110 EUR**

1. *Kratkoročne obveznosti do dobaviteljev:* 384.709 EUR



Kratkoročne obveznosti dobaviteljev so na dan 31.12.2018 izkazane v višini 384.709 EUR in so nižje kot v poslovnem letu 2017 za 19,16%. Kratkoročne poslovne obveznosti do dobaviteljev obsegajo naslednje postavke:

- obveznosti do dobaviteljev: 363.800 EUR
- obveznosti do dobaviteljev zaradi prefakturiranja lastnikom stanovanj: 20.909 EUR

Od tega je 86,14% skupnih kratkoročnih obveznosti, obveznosti, ki so zapadle v valuti plačila do 30 dni (gledano na dan 31.12.2018). Za ostale starejše obveznosti pa obstajajo predlogi medsebojnih pobotov s terjatvami oziroma drugimi dogovori o plačilu.

2. Druge kratkoročne obveznosti: 1.073.401 EUR

Največji delež med drugimi kratkoročnimi obveznostmi predstavljajo knjigovodske obveznosti iz naslova obračunanih okoljskih dajatev iz preteklih let (delež 38,54%), sledijo obveznosti do lastnikov stanovanj za še neplačano in posledično neprenakazano najemnino za stanovanja (delež 26,22%) ter obveznosti do KOCEROD Slovenj Gradec in JP KIČ Radlje ob Dravi, ki izhajajo iz neplačanih terjatev, fakturiranih v njihovem imenu in za njihov račun (delež 21,45%). Kratkoročne poslovne obveznosti so prikazane v tabeli 60:

<i>Postavka</i>	<i>Stanje na dan 31.12.2018</i>	<i>Struktura (%)</i>
Druge kratkoročne poslovne obveznosti	1.073.401	100,00
Kratkoročne obveznosti do zaposlenih: - plača za december 2017 - izplačilo januar 2018	55.044	5,13
Obveznosti iz naslova obračunanih okoljskih dajatev	413.545	38,54
Obveznosti za davke in prispevke	36.215	3,37
Obveznosti do lastnikov stanovanj: - najemnine	281.504	26,22
Obveznosti iz fakturiranj v tujem imenu in za tuj račun: - KOCEROD Slovenj Gradec in JP KIČ Radlje ob Dravi	230.274	21,45
Druge kratkoročne poslovne obveznosti	56.819	5,29

Tabela 60: Druge kratkoročne poslovne obveznosti v poslovnem letu 2018

ZABILANČANA SREDSTVA IN OBVEZNOSTI: 82.677 EUR

V zabilančanih evidencah ima podjetje v poslovnem letu 2018 evidentirano eno garancijo za odpravo napak v garancijski dobi v višini 6.676 EUR in eno menico za odpravo pomanjkljivosti v garancijski dobi za projekt izvedbe kanalizacijskega sistema na Gortini v Občini Muta v višini 26.276 EUR. Ostale postavke zabilančanih sredstvih (prometna in energetska infrastruktura konta 999) v višini 49.725 EUR ostajajo v evidenci nespremenjene že vrsto let.

4.3. RAZKRITJA POSAMEZNIH RAČUNOVODSKIH POSTAVK V IZKAZU USPEHA**PRIHODKI:**

Družba se pri izkazovanju računovodskih kategorij drži pravil, zapisanih v Slovenskih računovodskih standardih (SRS). Tabele v nadaljevanju prikazujejo posamezne računovodske postavke v vrednostih doseženih rezultatov v poslovnem letu 2018, glede na dosežene rezultate v poslovnem letu 2017.

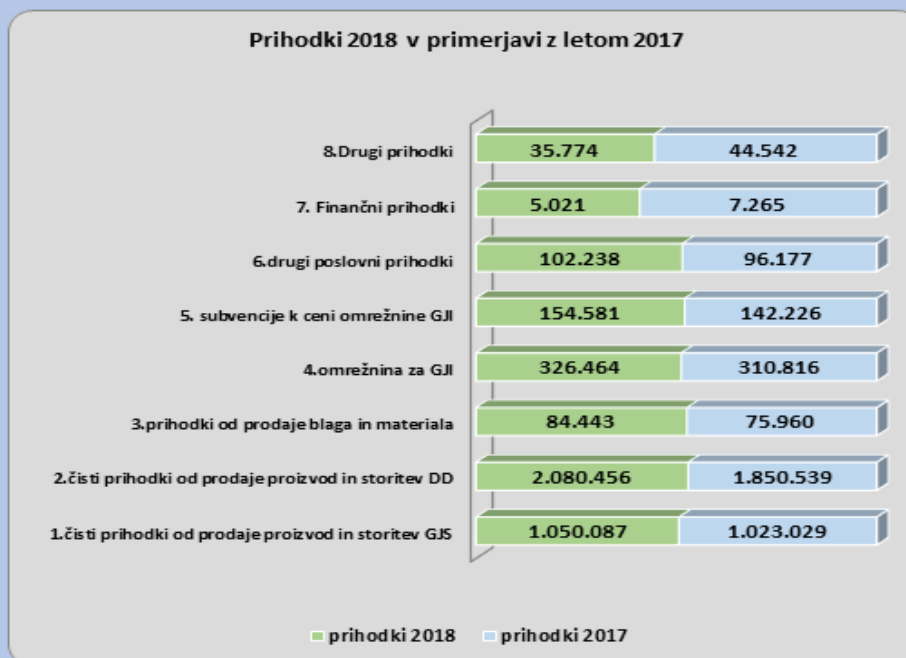


Diagram 9: Primerjava prihodkov družbe v poslovnem letu 2018 in primerjava s poslovnim letom 2017



A. Čisti prihodki od prodaje: 3.541.450 EUR

Prihodki so pripoznani, če je povečanje gospodarskih koristi v obračunskem obdobju povezano s povečanjem sredstev ali zmanjšanjem dolga in je to povečanje mogoče zanesljivo izmeriti. Prihodki in povečanja sredstev oziroma zmanjšanja dolgov se torej prepoznajo hkrati. Prihodki so pripoznani ob fakturiranju storitev (hkrati s terjatvami iz naslova prodanih storitev), kar se šteje, da je prodajalec prenesel na kupca vsa tveganja.

Razčlenitev posameznih vrst prihodkov iz poslovanja

Razčlenjene so le tiste vrste prihodkov, ki predstavljajo pomembne zneske. V okviru razkrivanja postavk izkaza poslovnega izida so prihodki razkriti po njihovi naravnih vrstah (razčlenitev po posameznih dejavnostih je prikazana v okviru dodatnih razkritij, ki so določena za javna podjetja).

Čisti prihodki iz prodaje so glede na poslovno leto 2017 večji za 8,63%. V primerjavi s predhodnim poslovnim letom so se najbolj povečali prihodki iz naslova prodaje proizvodov in izvajanja storitev (indeks realizacije 110), večji pa so tudi prihodki odvajanja in čiščenja odpadnih voda zaradi vključevanja novih uporabnikov v nov sistem odvajanja in čiščenja v občinah Muta in Vuzenica (indeksa realizacije 112 in 114).

Tudi prihodki od prodaje blaga in materiala so se v primerjavi s poslovnim letom 2017 povečali (indeks realizacije 111), od tega najbolj prihodki od prodaje pogrebne opreme (indeks realizacije 119) ter prihodki od prodaje posod za odpadke (indeks realizacije 148).

V okviru prihodkov iz omrežnine in uporabe javne infrastrukture, ki so se v primerjavi s poslovnim letom 2017 prav tako povečali (indeks realizacije 105), so se najbolj povečali prihodki omrežnine za odvajanje in čiščenje odpadnih voda zaradi vključevanja novih uporabnikov v nov sistem odvajanja in čiščenja v občinah Muta in Vuzenica (indeks realizacije 109).

Čisti prihodki od prodaje v poslovnem letu 2018 so prikazani v tabeli 61:



<i>Postavka</i>	<i>Leto 2018</i>	<i>Leto 2017</i>	<i>Indeks 2018/2017</i>
Prihodki od prodaje vode	277.264	274.755	101
Prihodki odvajanja odpadnih voda	43.403	38.797	112
Prihodki čiščenja odpadnih voda	97.373	85.651	114
Prihodki vodnega povračila	33.410	33.288	100
Prihodki iz naslova izvajanja storitev	2.677.659	2.440.593	110
Prihodki od prodaje osnovnih sredstev	1.434	484	296
Skupaj čisti prihodki iz prodaje proizvodov in storitev	3.130.543	2.873.568	109
Prihodki od prodaje pogrebne opreme	72.707	61.165	119
Prihodki od prodaje posod za odpadke	8.517	5.736	148
Prihodki od prodaje drugega trgovskega blaga	3.219	9.059	35
Skupaj prihodki od prodaje blaga in materiala	84.443	75.960	111
Prihodki omrežnine (vodarina)	125.772	125.967	100
Prihodki omrežnine (odvajanje in čiščenje odpadnih voda)	184.492	169.010	109
Prihodki uporabe javne infrastrukture (zbiranje odpadkov)	16.200	16.239	100
Prihodki iz omrežnine in uporabe javne infrastrukture	326.464	310.816	105
ČISTI PRIHODKI IZ PRODAJE:	3.541.450	3.260.344	109

Tabela 61: Čisti prihodki od prodaje v poslovnem letu 2018 in primerjava s poslovnim letom 2017

V prihodkih so vključene tudi omrežnine (področje dejavnosti javne gospodarske službe). V strukturi poslovnih prihodkov so udeležene z 9,22% deležem in so za 5,03% višje kot v poslovnem letu 2017. Pregled obračunanih omrežnin in subvencij po posameznih dejavnostih in po posameznih občinah je prikazan v tabeli 62.



<i>Postavka</i>	<i>Radlje ob Dravi</i>	<i>Muta</i>	<i>Podvelka</i>	<i>Vuzenica</i>	<i>Ribnica na Pohorju</i>	<i>SKUPAJ</i>	<i>Struktura (%)</i>
Vodarina	59.472	32.192	8.152	25.532	19.230	144.578	
Subvencije vodarine	0	-12.622	0	0	-6.182	-18.804	38,53
Odvajanje odpadnih voda	0	64.732	20.214	26.091	24.704	135.741	
Subvencije odpadnih voda	0	-28.171	-9.039	-9.482	-7.748	-54.440	24,90
Čiščenje odpadnih voda	0	85.757	15.245	51.917	20.639	173.558	
Subvencije čiščenja odpadnih voda	0	-37.139	-6.799	-20.387	-6.045	-70.370	31,61
Uporaba javne infrastrukture – zbiranje odpadkov	10.755	6.184	3.829	4.456	1.944	27.168	
Subvencije zbiranja odpadkov	-4.213	-2.395	-1.706	-1.836	-817	-10.967	4,96
SKUPAJ	66.014	108.538	29.896	76.291	45.725	326.464	100,00
Obračunane omrežnine	70.227	188.865	47.440	107.996	66.517	481.045	
Obračunane subvencije	-4.213	-80.327	-17.544	-31.705	-20.792	-154.581	326.464

Tabela 62: Obračunane omrežnine in subvencije po posameznih dejavnostih in po posameznih občinah v poslovnem letu 2018

**B. Drugi prihodki, povezani s poslovnimi učinki:
(subvencije k ceni omrežnine):**

154.581 EUR

Nekatere izmed občin so poleg cen omrežnine sprejele tudi subvencioniranje omrežnin za fizične osebe. Prihodki od subvencij k ceni omrežnine so se v primerjavi s poslovnim letom 2017 povečali (indeks realizacije 109), od tega so



se najbolj povečali prihodki od subvencij k ceni omrežnine v okviru dejavnosti odvajanja in čiščenja odpadnih voda zaradi vključevanja novih uporabnikov v nov sistem odvajanja in čiščenja v občinah Muta in Vuzenica (indeks realizacije 111).

<i>Postavka</i>	<i>Leto 2018</i>	<i>Leto 2017</i>	<i>Indeks 2018/2017</i>
Prihodki subvencije k omrežnini (vodarina)	18.804	18.687	101
Prihodki subvencije k omrežnini (odvajanje in čiščenje odpadnih voda)	124.493	112.493	111
Prihodki subvencije za rabo javne infrastrukture (zbiranje odpadkov)	10.967	11.046	99
PRIHODKI IZ SUBVENCIJ	154.581	142.226	109

Tabela 63: Prihodki iz subvencij v poslovnem letu 2018 in primerjava s poslovnim letom 2017

C. Drugi poslovni prihodki: 102.238 EUR

V to postavko so uvrščeni prihodki za pokrivanje amortizacije opreme, dotirane s strani lokalnih skupnosti in iz državnega proračuna (DOLB), vlaganja v javno gospodarsko infrastrukturo (odlagališče Gortina) in vračila trošarin za pogonsko gorivo.

V poslovnem letu 2018 so se najbolj povečali prihodki iz naslova dolgoročnih rezervacij oziroma amortizacije opreme (indeks realizacije 108) ter prihodki vlaganj v javno gospodarsko infrastrukturo zaradi črpanja okoljskih dajatev (indeks realizacije 114). Prav tako so bile iz omrežnin plačane odškodnine, ki se nanašajo na uporabo javne gospodarske infrastrukture, tako da so nastali prihodki v višini 31.475 EUR (indeks realizacije 102).

Pregled drugih poslovnih prihodkov je prikazan v tabeli 64.



<i>Postavka</i>	<i>Leto 2018</i>	<i>Leto 2017</i>	<i>Indeks 2018/2017</i>
Prihodki iz naslova dolgoročnih rezervacij (amortizacija opreme)	16.843	15.606	108
Prihodki iz vračila trošarin za pogonsko gorivo	3.422	4.126	83
Prihodki zaradi zaposlitve starejšega delavca (subvencija) in praktičnega izobraževanja študentov	4.250	5.000	85
Prihodki za pokrivanje odškodnin in zavarovalnih premij GJI iz omrežnine	31.475	30.843	102
Prihodki vlaganj v javno gospodarsko infrastrukturo (črpanje okoljskih dajatev)	46.248	40.602	114
DRUGI PRIHODKI, POVEZANI S POSLOVNIMI UČINKI	102.238	96.177	106

Tabela 64: Drugi prihodki, povezani s poslovnimi učinki v poslovnem letu 2018
in primerjava s poslovnim letom 2017

H. Finančni prihodki: 5.021 EUR

Med finančnimi prihodki so evidentirane obresti, obračunane kupcem zaradi zamud pri plačilih njihovih obveznosti v višini 5.021 EUR.

J. Drugi prihodki: 35.774 EUR

<i>Postavka</i>	<i>Leto 2018</i>	<i>Leto 2017</i>	<i>Indeks 2018/2017</i>
Prihodki iz naslova izterjave	16.904	32.314	52
Prejete zavarovalne odškodnine	11.240	10.066	112
Dodatni rabati in popusti (skonti)	6.860	2.008	342
Drugi prihodki	770	154	500
DRUGI PRIHODKI, POVEZANI S POSLOVNIMI UČINKI	35.774	44.542	80

Tabela 65: Drugi prihodki, povezani s poslovnimi učinki v poslovnem letu 2018
in primerjava s poslovnim letom 2017



PREGLED DOSEGANJA PLANIRANIH PRIHODKOV V POSLOVNEM LETU 2018:

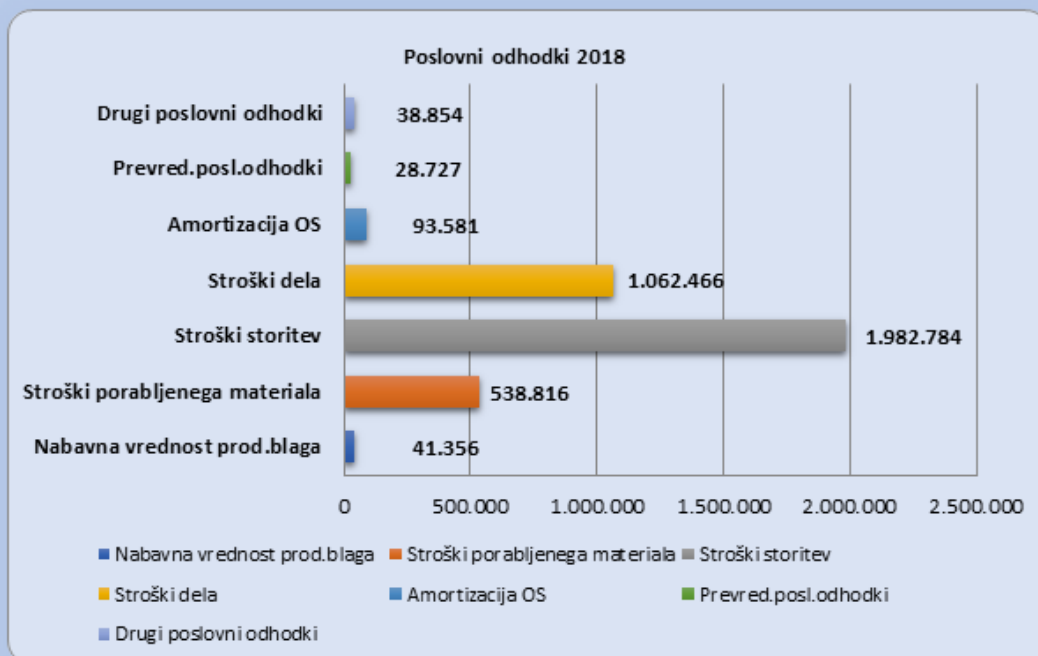
Doseženi prihodki iz poslovanja so bili v primerjavi s poslovnim načrtom za leto 2018 realizirani 131,42%, skupaj z finančnimi in drugimi prihodki pa 130,92%.

<i>Postavka</i>	<i>Letni plan 2018</i>	<i>Realizacija letnega plana 2018</i>	<i>Struktura (%)</i>	<i>Dosežen letni plan 2018 (%)</i>
1. Čisti prihodki od prodaje proizvodov in Storitev	2.307.669	3.097.133	80,67	134,21
2. Prihodki iz naslova omrežnine in cene javne infrastrukture	304.543	326.464	8,50	107,20
3. Prihodki od prodaje blaga	61.500	84.443	2,20	137,31
4. Prihodki subvencije (omrežnina)	140.757	154.581	4,03	109,82
5. Prihodki (vodno povračilo)	35.090	33.410	0,87	95,21
5. Drugi prihodki iz poslovanja	40.649	102.238	2,67	251,51
Poslovni prihodki	2.890.208	3.798.269	98,94	131,42
Finančni prihodki	8.000	5.021	0,13	62,76
Drugi prihodki	34.192	35.774	0,93	104,63
PRIHODKI	2.932.400	3.839.064	100,00	130,92

Tabela 66: Doseganje planiranih prihodkov v poslovnem letu 2018 in primerjava z letnim planom 2017

STROŠKI IN ODHODKI:

Stroški so evidentirani po naravnih vrstah v okviru skupin materiala, storitev, amortizacije, dela in drugih stroškov. V knjigovodstvu so stroški knjiženi na analitične konte in vsebujejo podatke o posameznih stroškovnih mestih.

E. Poslovni odhodki:
3.786.584 EUR

Diagram 10: Poslovni odhodki družbe v poslovnem letu 2018

<i>pozicija</i>	<i>Postavka</i>	<i>Odhodek</i>	<i>Struktura (%)</i>
1.	Nabavna vrednost prodanega blaga	41.356	1,10
2.	Stroški porabljenega materiala	538.816	14,23
3.	Stroški storitev	1.982.784	52,36
4.	Stroški dela	1.062.466	28,06
5.	Amortizacija osnovnih sredstev	93.581	2,47
6.	Prevrednoteni poslovni odhodki	28.727	0,76
7.	Drugi poslovni odhodki	38.854	1,02
	SKUPAJ	3.786.584	100,00

Tabela 67: Struktura poslovnih odhodkov v poslovnem letu 2018



Najpomembnejšo kategorijo poslovnih odhodkov predstavljajo stroški storitev (delež 52,36%), v katerih so s 24,26% deležem oziroma v znesku 481.045 EUR vključene najemnine javne gospodarske infrastrukture, sledijo stroški dela (delež 28,06%) in stroški porabljenega materiala (delež 14,23%).

<i>Postavka</i>	<i>Leto 2018</i>	<i>Leto 2017</i>	<i>Indeks 2018/2017</i>
1. Stroški blaga, materiala in storitev	2.562.956	2.304.104	111
a. stroški materiala in blaga	580.172	612.481	95
b. stroški storitev	1.982.784	1.691.623	117
2. Stroški dela	1.062.466	1.021.836	104
a. stroški plač	783.330	752.902	104
b. stroški socialnih zavarovanj (prispevki delodajalca)	125.254	122.335	102
c. drugi stroški dela (prehrana, prevoz, regres za letni dopust, jubilejne nagrade, solidarnostna pomoč)	153.882	146.599	105
3. Odpisi vrednosti	122.308	116.536	105
a. amortizacija	93.581	87.267	107
b. popravki vrednosti terjatev (tožbe) in opredmetenih osnovnih sredstev	28.727	29.269	98
4. Drugi poslovni odhodki	38.854	34.875	111
POSLOVNI ODHODKI	3.786.584	3.477.351	109

Tabela 68: Poslovni odhodki v poslovnem letu 2018 in primerjava s poslovnim letom 2017

Poslovni odhodki so glede na poslovno leto 2017 višji za 8,90%. Primerljivost posameznih kategorij stroškov med letoma 2018 in 2017 je razvidna iz tabele 68.



1. Nabavna vrednost prodanega blaga in materiala: 41.356 EUR

V tej postavki je evidentirana prodaja pogrebne opreme (31.641 EUR), posod za zbiranje odpadkov (7.081 EUR) ter ostalega blaga (2.634 EUR). Indeks realizacije v primerjavi s poslovnim letom 2017 znaša 111.

2. Stroški porabljenega materiala: 538.816 EUR

<i>Postavka</i>	<i>Leto 2018</i>	<i>Leto 2017</i>	<i>Indeks 2018/2017</i>
Stroški osnovnega materiala	246.181	284.253	87
Stroški pogonskega goriva	74.371	66.767	111
Stroški električne energije	90.654	101.552	89
Stroški kurilnega olja (storitev ogrevanja – JKP Radlje ob Dravi: delavnice, skladišče, uprava)	5.174	6.477	80
Stroški kurilnega olja (storitev ogrevanja)	37.605	43.229	87
Stroški zemeljskega plina (storitev ogrevanja)	5.735	6.750	85
Stroški energenta (storitev ogrevanja – DOLB Vuzenica)	30.204	31.102	97
Stroški pomožnega materiala	16.984	9.876	172
Stroški delovno zaščitnih sredstev	10.389	10.441	100
Stroški nadomestnih delov za osnovna sredstva	3.400	3.227	105
Odpis drobnega inventarja	12.799	6.600	194
Stroški pisarniškega materiala	3.387	2.984	114
Stroški strokovne literature, revij, časopisov	914	1.177	78
Stroški za čiščenje poslovnih prostorov	1.019	933	109
MATERIALNI ODHODKI	538.816	575.368	94

Tabela 69: Materialni odhodki v poslovnem letu 2018 in primerjava s poslovnim letom 2017

Stroški materiala so izkazani v skladu z metodo FIFO. Stroški materiala so se v primerjavi s poslovnim letom 2017 zmanjšali (indeks realizacije 94). Med stroški materiala so vrednostno najvišje zastopani stroški osnovnega materiala (delež v strukturi materialnih stroškov znaša 45,69%), ki so za 13,39% višji kot

v poslovnem letu 2017, kar je posledica povečanih storitev v okviru tržnih dejavnosti in sicer izgradnja novih kanalizacijskih sistemov v občinah Ribnica na Pohorju in Muta.

Stroški električne energije so za 10,73 % nižji kot v poslovnem letu 2017, višji pa so stroški za pogonsko gorivo (indeks realizacije 111). Stroški nabave kurilnega olja za storitev ogrevanja so se v primerjavi s poslovnim letom 2017 znižali (indeks realizacije 87) in so enakomerno razmejeni na kurilno sezono 2017/2018. Stroški opravljanja storitev daljinskega ogrevanja na lesno biomaso v občini Vuzenica (DOLB Vuzenica) so se v primerjavi s poslovnim letom 2017 prav tako nižji (indeks realizacije 97). So se pa v poslovnem letu 2018 povečali stroški pomožnega materiala (indeks realizacije 172), drobnega inventarja (indeks realizacije 194), stroški pisarniškega materiala (indeks realizacije 114) ter stroški čiščenja poslovnih prostorov (indeks realizacije 109). Stroški strokovne literature, revij in časopisov so se znižali (indeks realizacije 78).

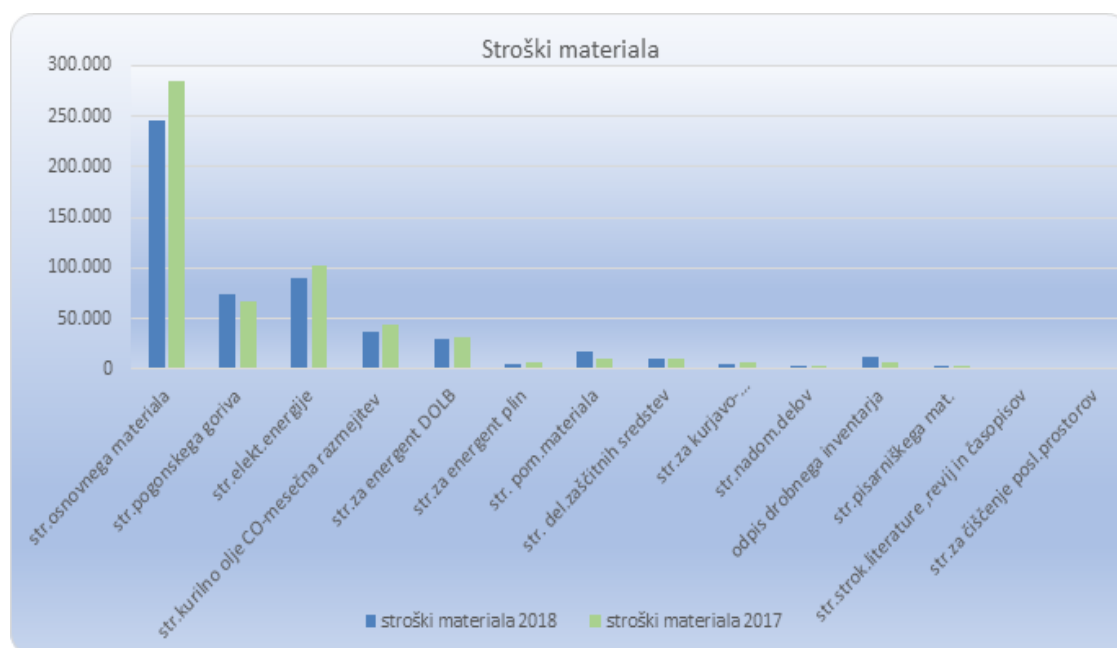


Diagram 11: Stroški materiala v poslovnem letu 2018 in primerjava s poslovnim letom 2017

3. Stroški storitev:

1.982.784 EUR

V strukturi poslovnih odhodkov predstavlja kategorija stroškov storitev 52,36 % strukturni delež, v primerjavi s poslovnim letom 2017 pa so se povečali za 17,22%.



<i>Postavka</i>	<i>Leto 2018</i>	<i>Leto 2017</i>	<i>Indeks 2018/2017</i>
Stroški prevoznih storitev (prevoz komunalnih odpadkov na drugo odlagališče)	35.231	32.688	108
Stroški transportnih storitev	25.620	28.594	90
Stroški storitev v zvezi z vzdrževanjem opreme	84.302	88.183	96
Stroški storitev v zvezi z vzdrževanjem komunalne infrastrukture	9.648	17.306	56
Najemnine	7.026	12.040	58
Najemnina javne gospodarske infrastrukture	481.045	453.042	106
Povračila stroškov v zvezi z delom	11.938	8.677	138
Stroški nadzorov, mnenj, posvetov, svetovanj, odvetniških storitev, zdravniških pregledov	29.405	36.102	81
Stroški analiz vodnih vzorcev in deratizacije	22.692	32.666	69
Stroški monitoringov odlagališča	15.096	15.086	100
Stroški plačilnega prometa, bančnih storitev, zavarovalnih premij	37.985	36.603	104
Stroški poštнин, položnic, telefonskih storitev	49.319	47.462	104
Stroški reklame in reprezentance	2.424	2.243	108
Stroški podjemnih in avtorskih pogodb (kmetje in druge fizične osebe)	35.936	29.154	123
Stroški izvajanja zimske službe	221.137	114.257	194
Stroški predelave odpadkov (KOCEROD Slovenj Gradec) ter odlaganje azbesta in drugih gradbenih odpadkov	20.691	19.367	107
Stroški storitev podizvajalcev	869.226	687.085	126
Drugi stroški storitev	24.063	31.068	77
STROŠKI STORITEV	1.982.784	1.691.623	117

Tabela 70: Stroški storitev v poslovnem letu 2018 in primerjava s poslovnim letom 2017

Večja odstopanja v primerjavi z lanskimi stroškov storitev so bila v naslednjih kategorijah:



- stroški transportnih storitev – prevozi komunalnih odpadkov na druga komunalna odlagališča (indeks realizacije 108),
- stroški storitev v zvezi z vzdrževanjem komunalne infrastrukture (indeks realizacije 56),
- stroški analiz vodnih vzorcev in deratizacije (indeks realizacije 69),
- stroški podjemnih pogodb - kmetje (indeks realizacije 123),
- stroški izvajanja zimske službe (indeks realizacije 194),
- stroški podizvajalcev (indeks realizacije 126),
- najemnina javne gospodarske infrastrukture (JGI) (indeks realizacije 106),
- najemnina opreme (indeks realizacije 58),
- povračila stroškov v zvezi z delom (indeks realizacije 138).

V poslovnem letu 2018 smo nadaljevali s posodobitvijo voznega parka in druge mehanizacije, zato imamo nižje stroške najema kot v preteklem poslovnem letu. V najemu imamo tudi določeno biroopremo (tiskalniki), saj s tem bistveno zmanjšujemo stroške pisarniškega materiala in vzdrževanja

Stroški transportnih storitev so poslovnem letu 2018 višji zaradi podaljšanja transportnih poti do občine zaradi sanacije mostu čez reko Dravo v Vuhredu in popolne zapore regionalne ceste Radlje ob Dravi-Vuhred, zato je bilo potrebno uporabljati daljše obvozne poti skozi Vuzenico ali Podvelko. Povečalo se je tudi število prevozov pitne vode zaradi pomanjkanja le-te v občinah Ribnica na Pohorju, Muta in Radlje ob Dravi.

Najemnina gospodarske javne infrastrukture (GJI) je bila višja kot v preteklem poslovnem letu zaradi priključevanja uporabnikov na nov sistem odvajanja in čiščenja odpadnih voda v občinah Muta in Vuzenica.

Zaradi povečane realizacije kot posledice izvajanja del na investicijah in drugih storitvah v vseh občinah, so se posledično povečali tudi stroški podizvajalcev na tistih nalogah, ki jih družba ne izvaja sama, bodisi zaradi tega, ker nima dovolj lastne opreme, bodisi zaradi neizvajanja določenih dejavnosti.

4. Stroški dela:

1.062.466 EUR

V strukturi poslovnih odhodkov predstavlja kategorija stroškov dela 28,06% delež. Povprečno število zaposlenih v poslovnem letu 2018, izračunano na podlagi opravljenih delovnih ur, je bilo 50,94 delavcev, kar je za 6,15% manj kot v poslovnem letu 2017, ko je število zaposlenih delavcev znašalo 54,28.



<i>Postavka</i>	<i>Leto 2018</i>	<i>Leto 2017</i>	<i>Indeks 2018/2017</i>
Plače zaposlenih	682.656	661.737	103
Nadomestila plač (LD, DP, bolniške)	100.674	91.165	110
Stroški prehrane med delom	49.938	49.333	101
Stroški prevoza na in z dela	35.678	38.048	94
Regres za letni dopust	54.104	52.058	104
Odpravnine	4.318	1.357	318
Jubilejne nagrade	9.038	5.006	181
Solidarnostna pomoč delavcem	806	797	101
Prispevki za PIZ	68.852	67.248	102
Drugi prispevki za socialno zavarovanje	56.402	55.087	102
STROŠKI DELA	1.062.466	1.021.836	104

Tabela 71: Stroški dela v poslovnem letu 2018 in primerjava s poslovnim letom 2017

Družba JKP Radlje ob Dravi je podpisnik Kolektivne pogodbe komunalnih dejavnosti, 31. januarja 2017 pa je z reprezentativnim sindikatom družbe Zvezo svobodnih sindikatov Slovenije JKP Radlje ob Dravi d.o.o. podpisala Podjetniško kolektivno pogodbo. Glede na določbe navedenih kolektivne in podjetniške pogodbe in splošne akte družbe je vsako delovno mesto razvrščeno v ustrezni tarifni plačilni razred ter ovrednoteno z ustreznim količnikom, ki odraža razmerje do najenostavnejšega dela. Povprečna bruto plača na zaposlenega delavca družbe je v poslovnem letu 2018 znašala 1.281,46 EUR, kar v primerjavi z republiškim povprečjem, ki po zadnjih statističnih podatkih znaša 1.681,55 EUR, predstavlja 23,79% zaostajanje. V poslovnem letu 2017 je to zaostajanje znašalo 25,98%, kar pomeni, da se je v poslovnem letu 2018 zaostajanje za republiškim povprečjem zmanjšalo za 2,19%. V skladu z veljavno kolektivno in podjetniško pogodbo se je s 1. oktobrom 2018 izvedla uskladitev izhodiščne plače za 0,25%.

Vsem zaposlenim delavcem, ki so izpolnjevali pogoje, je bil izplačan tudi regres za letni dopust v višini 1.030,00 EUR, ki je usklajena z panožno kolektivno pogodbo. V skladu z Uredbo o davčni obravnavi povračil stroškov in drugih dohodkov iz delovnega razmerja (UL RS št. 76/2008) smo delavcem izplačali pet jubilejnih nagrad za skupno delovno dobo, tri jubilejne nagrade za



stalnost, eno odpravnino ob nastopu upokojitve ter dve odpravnini ob prenehanju delovnega razmerja. V skladu s kolektivno in podjetniško pogodbo in na predlog reprezentativnega sindikata JKP Radlje ob Dravi smo izplačali eno solidarnostno pomoč zaradi nezmožnosti za delo zaradi dolgotrajne bolezni delavcev.

Strošek prehrane med delom je bil usklajevan z Zakonom o višini povračil stroškov v zvezi z delom in nekaterih drugih prejemkov, ki velja za javna podjetja (UL RS št. 87/1997, št. 9/1998, št. 48/2001) in nižji, kot to dovoljuje Uredba o davčni obravnavi povračil stroškov in drugih dohodkov iz delovnega razmerja.

Družba je v poslovnem letu 2018 zaposlovala tudi 11 delavcev preko programa javnih del, vendar njihove plače niso bremenile stroškov dela, temveč so prikazane v postavki terjatev do drugih (zahtevki za refundacije s strani Zavoda za zaposlovanje in občin) in obveznosti do zaposlenih iz naslova plač – javna dela. Ti delavci se namreč ne vodijo v evidenci zaposlenih delavcev družbe, saj gre za njihov angažma preko Zavoda za zaposlovanje RS in navedenih občin.

5.Odpisi vrednosti:	122.308 EUR
Amortizacija:	93.581 EUR

Amortizacija je obračunana od vrednosti neopredmetenih sredstev in opredmetenih osnovnih sredstev. Pri vseh sredstvih se za obračun stroškov amortizacije za posamezno poslovno leto ter v obračunskih obdobjih znotraj posameznega poslovnega leta uporablja enakomerna časovna metoda. Amortizacijske stopnje za istovrstna sredstva so enake. Amortizacija za nabave v poslovnem letu 2018 je obračunana v skladu s 5. odstavkom 33. člena Zakona o davku od dohodka pravnih oseb (davčno priznane amortizacijske stopnje).



<i>Postavka</i>	<i>Leto 2018</i>	<i>Leto 2017</i>	<i>Indeks 2018/2017</i>
Amortizacija neopredmetenih sredstev	3.951	3.897	101
Amortizacija - DOLB Vuzenica: (objekt)	6.659	6.659	100
Amortizacija zgradb in objektov	5.436	5.645	96
Amortizacija - DOLB Vuzenica: (oprema)	21.339	21.339	100
Amortizacija opreme	56.196	49.727	113
AMORTIZACIJA	93.581	87.267	107

Tabela 72: Amortizacija v poslovnem letu 2018 in primerjava s poslovnim letom 2017

Osnovna sredstva so amortizirana po stopnjah, ki so določene ob aktiviranju vsakega posameznega osnovnega sredstva in so po skupinah naslednje:

<i>Skupina osnovnih sredstev</i>	<i>Amortizacijska stopnja</i>
Neopredmetena sredstva	od 20% do 25%
Gradbeni objekti	od 1,3% do 8%
Oprema	od 7% do 25%
Računalniška oprema	od 20% do 50%
Drobni inventar	25%

Tabela 73: Amortizacijske stopnje v poslovnem letu 2018

Stroški amortizacije so bili v poslovnem letu 2017 višji v primerjavi s poslovnim letom 2016 (indeks realizacije 107), predvsem zaradi novo nabavljene strojne mehanizacije in opreme.

Prevrednotovalni poslovni odhodki pri NDS in OOS: 1.584 EUR

Prevrednotovalni poslovni odhodki se nanašajo na odpise uničenih in na podlagi inventurne komisije ter sklepa direktorja izločenih osnovnih sredstev, ki so imeli na dan odpisa še sedanjo vrednost.



Prevrednotovalni poslovni odhodki pri obratnih sredstvih:

27.143 EUR

Prevrednotovalni poslovni odhodki se nanašajo na oslabitev (popravek vrednosti) terjatev do kupcev. V postavki so zajete sporne oz. dvomljive terjatve v višini 22.920 EUR, ki niso bile plačane že dalj časa in so v postopku tožb. Na podlagi sklepa komisije za popis terjatev in obveznosti, ki je preverjeno neizterljive terjatve v predlagala v trajni odpis, je skupni znesek višini 4.223 EUR evidentiran med odhodki iz tega naslova.

6. Drugi poslovni odhodki:

38.854 EUR

<i>Postavka</i>	<i>Leto 2018</i>	<i>Leto 2017</i>	<i>Indeks 2018/2017</i>
Prispevek za stavbno zemljišče	948	936	101
Vodno povračilo	30.461	25.752	118
Stroški varstva okolja (okoljske dajatve)	16	87	18
Nagrada študentom na obvezni praksi	564	277	204
Cestnine, parkirnine	2.424	2.346	103
Sodne takse	1.824	3.547	51
Prispevki za energetska učinkovitost (DOLB Vuzenica)	1.288	736	175
Drugi poslovni stroški	1.329	1.193	111
DRUGI POSLOVNI ODHODKI	38.854	34.874	111

Tabela 74: Drugi poslovni odhodki v poslovnem letu 2018 in primerjava s poslovnim letom 2017

Delež v višini 78,40% kategorije drugih poslovnih odhodkov predstavljajo stroški vodnega povračila, ki so v poslovnem letu 2018 višji kot v poslovnem letu 2017 (indeks realizacije 118). Delež v višini 4,69% drugih poslovnih odhodkov predstavljajo stroški sodnih taks, ki jih družba plačuje ob vložitvi izvršilnih predlogov. Te so se sicer v primerjavi s poslovnim letom 2017 zmanjšale (indeks realizacije 51).

V družbi sta v poslovnem letu 2018 dva dijaka opravljala obvezno prakso s področja komunalnega gospodarstva, za kar sta prejela ustrezno nagrado in



povračilo za prehrano med delom. Stroški nagrad za opravljanje obvezne prakse so bili v primerjavi s preteklim letom višji (indeks realizacije 204).

V poslovnem letu 2018 je družba plačevala prispevek za nadomestilo za uporabo stavbnega zemljišča, ki je bil v primerjavi s poslovnim letom 2017 malenkost višji (indeks realizacije 101), prav tako tudi stroški zaradi cestnin in parkirnin (indeks realizacije 103). Stroški okoljskih dajatev so bili nižji (indeks realizacije 18), prav tako tudi stroški sodnih taks (indeks realizacije 51). Stroški prispevka za energetska učinkovitost DOLB-Vuzenica so bili v primerjavi s preteklim letom bistveno višji, saj so bili obračunani za 12-mesečno časovno obdobje (indeks realizacije 175). Detajlno so stroški zaradi drugih poslovnih odhodkov prikazani v tabeli 74.

7. Finančni odhodki: 7.255 EUR

V to kategorijo odhodkov spadajo odhodki za kreditne obresti (investicija DOLB Vuzenica) v višini 4.543 EUR ter obresti iz naslova finančnega najema in kredita za vozila in delovne stroje ter opremo v višini 2.712 EUR.

8. Drugi odhodki: 25.710 EUR

V to kategorijo odhodkov uvrščamo predvsem odškodnine, ki se izplačujejo v skladu s pogodbami prebivalcem v neposredni bližini zaprtega odlagališča odpadkov na Gortini v Občini Muta v vrednosti 9.302 EUR, odškodnine, ki se izplačujejo kmetom za kmetijsko zemljišče ob črpališču Zg. Vižinga v vrednosti 8.055 EUR, letno rento za uporabo vodnega vira, ki se izplačuje lastniku zemljišča na Pernicah v vrednosti 3.965 EUR, ter druge odškodnine zaradi lokacij vodovodov, čistilnih naprav ter zbiralnic odpadkov na zemljiščih posameznih lastnikov v vrednosti 4.388 EUR.

4.4. DRUGA RAZKRITJA NA PODLAGI ZAHTEV SRS 35

Pregled poslovanja družbe v poslovnem letu 2018 po posameznih dejavnostih

Izkaz poslovnih izidov po posameznih dejavnostih je enak kot izkaz poslovnega izida za družbo kot celoto. V nadaljevanju prikazujemo izkaze poslovnih izidov za naslednje dejavnosti družbe:

A. Obvezne javne gospodarske službe

1. Oskrba s pitno vodo
2. Zbiranje in odvoz komunalnih odpadkov
3. Odvajanje in čiščenje odpadnih voda
4. Pokopališka dejavnost



B. Izbirne javne gospodarske službe

5. Pogrebna dejavnost
6. Vzdrževanje cest in javnih površin

C. Dopolnilne tržne dejavnosti

7. Stanovanjsko upravljanje
8. Energetska dejavnost ogrevanja
9. Projektne dejavnosti in storitve

V naslednjih prikazanih tabelah so izkazani poslovni izidi družbe po posameznih dejavnostih javnih gospodarskih služb in izbirnih dejavnostih po posameznih občinah.

Priloženi računovodski izkazi so sestavljeni v EUR, ki je funkcijska valuta države. Vse računovodske informacije, predstavljene v EUR, so zaokrožene na celo enoto.



A. Poslovni prihodki v poslovnem letu 2018 po posameznih dejavnostih

Pozicija	Dejavnost	Prihodki 2018	Struktura (%)	Prihodki 2017	Struktura (%)	Indeks 2018/2017
1.	Oskrba s pitno vodo	485.553	12,65	491.401	13,84	99
2.	Zbiranje in odvoz komunalnih odpadkov	583.382	15,20	590.534	16,63	99
3.	Odvajanje in čiščenje odpadnih voda	512.518	13,35	463.523	13,05	111
4.	Pokopališka dejavnost	45.398	1,18	45.097	1,27	101
	Obvezne JGS	1.626.851	42,38	1.590.555	44,79	102
5.	Pogrebna dejavnost	251.947	6,56	204.966	5,77	123
6.	Vzdrževanje cest in javnih površin	650.378	16,94	560.057	15,77	116
	Izbirne JGS	902.325	23,50	765.023	21,54	118
7.	Stanovanjsko upravljanje	28.987	0,75	27.936	0,79	104
8.	Energetska dejavnost-ogrevanje	164.202	4,28	166.212	4,68	99
9.	Projektne dejavnosti in storitve	1.116.699	29,09	1.000.828	28,20	112
	Dopolnilne tržne dejavnosti	1.309.888	34,12	1.194.976	33,67	110
	SKUPAJ	3.839.064	100,00	3.550.554	100,00	108

Tabela 75: Poslovni prihodki po posameznih dejavnostih v poslovnem letu 2018 in primerjava s poslovnim letom 2017

Prihodki opravljanja **obveznih javnih gospodarskih služb** v strukturi prihodkov predstavljajo 42,38% delež in so za 36.296 EUR višji kot v preteklem poslovnem letu. Delež prihodkov iz naslova omrežnin in subvencij predstavlja v prihodkih javnih gospodarskih služb 29,57%. Indeks realizacije glede na poslovno leto 2017 znaša 102.

Prihodki **izbirnih javnih gospodarskih služb** v strukturi prihodkov predstavljajo 23,50% delež in so za 137.302 EUR višji kot v preteklem poslovnem letu. Indeks realizacije glede na poslovno leto 2017 znaša 118.

Prihodki **dopolnilnih dejavnosti** v strukturi prihodkov predstavljajo 34,12% delež in so za 114.912 EUR višji kot v preteklem poslovnem letu. Indeks realizacije glede na poslovno leto 2017 znaša 110.

Skupni prihodki so za 288.510 EUR višji kot v preteklem poslovnem letu. Indeks realizacije glede na poslovno leto 2017 znaša 108.

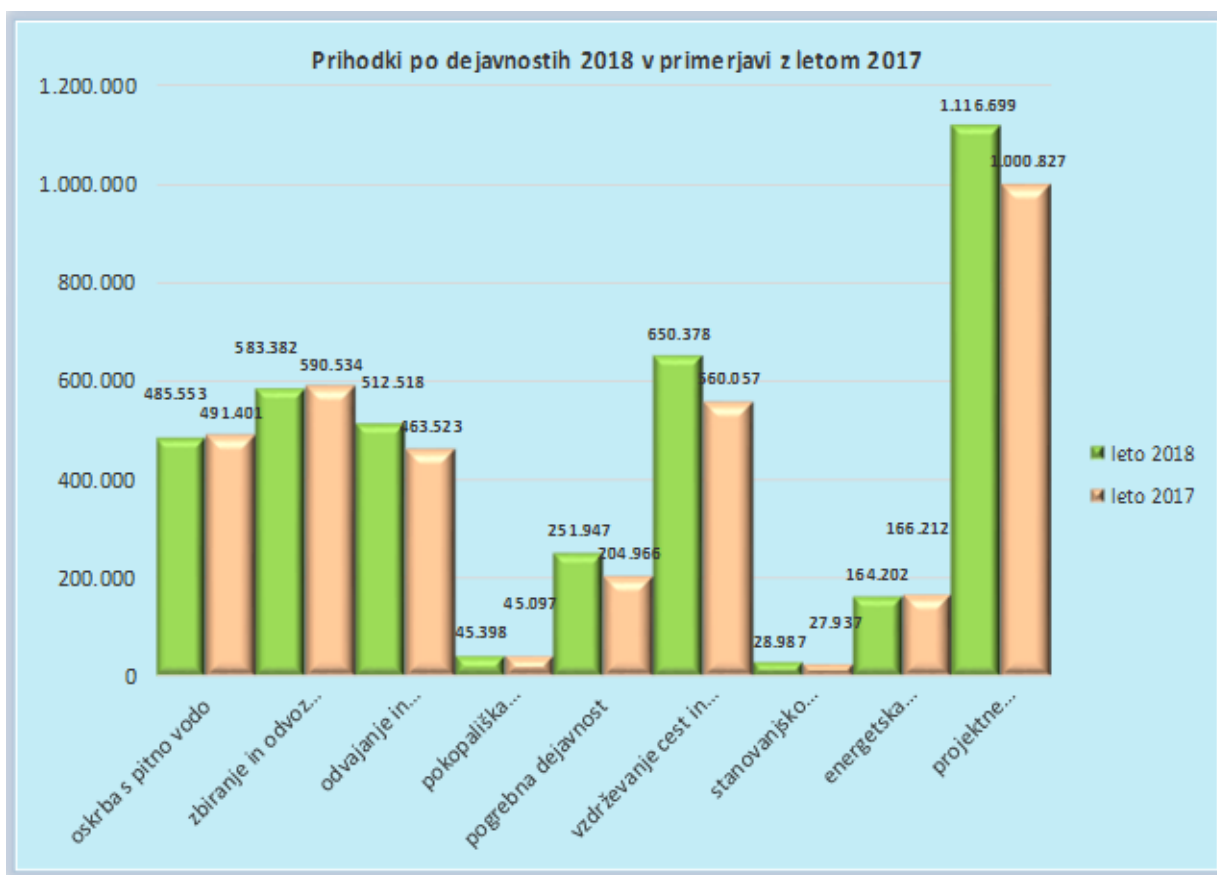


Diagram 12: Poslovni prihodki po posameznih dejavnostih v poslovnem letu 2018 in primerjava s poslovnim letom 2017



B. Planirani in doseženi prihodki v poslovnem letu 2018 po posameznih dejavnostih

Pozicija	Dejavnost	Planirani letni poslovni prihodki 2018	Struktura (%)	Realizirani letni poslovni prihodki 2018	Struktura (%)	Realizacija poslovnega načrta 2018 (%)
1.	Oskrba s pitno vodo	500.703	17,07	485.553	12,65	96,97
2.	Zbiranje in odvoz komunalnih odpadkov	595.283	20,30	583.382	15,20	98,00
3.	Odvajanje in čiščenje odpadnih voda	402.043	13,71	512.518	13,35	127,48
4.	Pokopališka dejavnost	44.971	1,53	45.398	1,18	100,95
	Obvezne JGS	1.542.991	52,61	1.626.851	42,38	105,44
5.	Pogrebna dejavnost	203.092	6,93	251.947	6,56	124,06
6.	Vzdrževanje cest in javnih površin	500.455	17,07	650.378	16,94	129,96
	Izbirne JGS	703.547	24,00	902.325	23,50	128,25
7.	Stanovanjsko upravljanje	26.647	0,91	28.987	0,75	108,78
8.	Energetska dejavnost ogrevanja	151.375	5,16	164.202	4,28	108,47
9.	Projektne dejavnosti in storitve	507.840	17,32	1.116.699	29,09	219,89
	Dopolnilne tržne dejavnosti	685.862	23,39	1.309.888	34,12	190,98
	SKUPAJ	2.932.400	100,00	3.839.064	100,00	130,92

Tabela 76: Poslovni prihodki po posameznih dejavnostih v poslovnem letu 2018 in primerjava s poslovnim načrtom za leto 2017

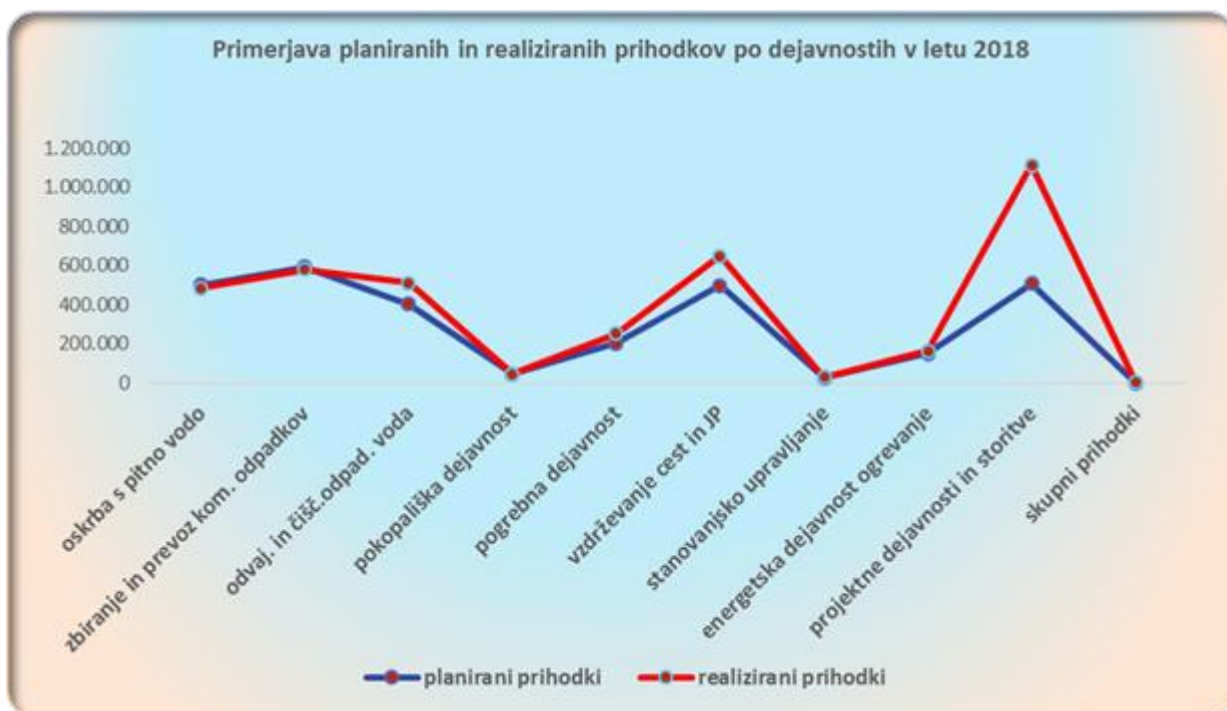


Diagram 13: Plan in dosežena realizacija v okviru izvajanja obvezne in izbirne javne gospodarske družbe ter tržnih dejavnosti v poslovnem letu 2018

Poslovni prihodki so v primerjavi z poslovnim načrtom kumulativno višji za 30,92%, na obveznih javnih gospodarskih službah so višji za 5,44%, na izbirnih javnih gospodarskih službah so višji za 28,25%, na dopolnilnih tržnih dejavnostih pa so višji za 90,98%.



C. Izkazi poslovnih izidov po posameznih dejavnostih za poslovno leto 2018

Postavka	Oskrba s pitno vodo	Zbiranje in odvoz odpadkov	Odvajanje in čiščenje odpadnih voda	Pokopališka dejavnost	Obvezne JGS skupaj	Struktura (%)
A. Čisti prihodki od prodaje ,subvencije in drugi poslovni prihodki	478.639	574.706	507.958	45.136	1.606.439	98,91
1.čisti prihodki od prodaje proizvod in storitev	332.995	519.545	152.411	45.136	1.050.087	64,65
2.čisti prihodki od prodaje blaga in materiala	0	0	0	0	0	0,00
3.prihodki iz naslova omrežnine (JI)	125.772	16.200	184.492	0	326.464	20,10
4.subvencija občine k omrežnini (JI)	18.805	10.968	124.808	0	154.581	9,52
5.drugi poslovni prihodki	1.067	27.993	46.247	0	75.307	4,64
B. Stroški blaga ,materiala in storitev	258.742	236.021	400.441	12.584	907.788	62,02
1.nabavna vrednost prodanega blaga	0	0	0	0	0	0,00
2.stroški porabljenega materiala	76.840	59.662	42.873	4.981	184.356	12,59
a. stroški materiala (k 400,401)	22.703	11.049	11.016	2.553	47.321	3,23
b. stroški energije in goriva (k 402)	52.798	41.439	30.690	2.117	127.044	8,68
c. drugi stroški materiala (k 403-407)	1.339	7.174	1.167	311	9.991	0,68
3..stroški storitev	181.902	176.359	357.568	7.603	723.432	49,42
a. transportne storitve (k 411)	2.007	35.471	20	70	37.568	2,57
b. najemnine (k 413)	30	0	380	86	496	0,03
c. najemnina za infrastrukturo (del 413)	144.579	27.168	309.298	0	481.045	32,86
d. povračila stroškov zaposlenim v zvezi z delom (k 414)	2.072	1.316	419	75	3.882	0,27
e. drugi stroški storitev (k 410,412,415-419)	33.214	112.404	47.451	7.372	200.441	13,69
C. Stroški dela	116.831	245.043	59.102	23.369	444.345	30,36
a. stroški plač (k 470,471)	88.366	176.443	45.638	16.282	326.729	22,32
b. stroški socialnih zavarovanj (k 474)	13.251	27.621	7.363	2.770	51.005	3,48
c. drugi stroški dela (k 473)	15.214	40.979	6.101	4.317	66.611	4,55
D. Odpisi vrednosti	15.357	25.030	9.046	3.009	52.442	3,58
1.amortizacija	8.724	13.809	5.410	2.325	30.268	2,07
b. amortizacija osnovnih sredstev	8.724	13.809	5.410	2.325	30.268	2,07
2.prevednotovalni poslovni odhodki	6.633	11.221	3.636	684	22.174	1,51
a. prevrednotovalni poslovni odhodki pri obratnih sredstvih	6.380	11.221	3.636	624	21.861	1,49
b. prevrednotovalni poslovni odhodki pri opredmetenih OS	253	0	0	60	313	0,02
E. Drugi poslovni odhodki	31.038	2.438	421	44	33.941	2,32
F. Finančni prihodki iz poslovnih terjatev	528	1.470	175	132	2.305	0,14
G. Finančni odhodki iz drugih poslovnih obveznosti	226	700	244	0	1.170	0,08
H. Drugi prihodki	5.582	6.240	3.536	55	15.413	0,95
I. Drugi odhodki	13.283	9.603	1.200	27	24.113	1,65
Vsi prihodki	484.749	582.416	511.669	45.323	1.624.157	
Vsi odhodki	435.477	518.835	470.454	39.033	1.463.799	
POSLOVNI IZID pred razporeditvijo skupnih prihodkov/stroškov	49.272	63.581	41.215	6.290	160.358	
DELEŽ SKUPNIH PRIHODKOV/STROŠKOV						
J. Skupni prihodki	804	966	849	75	2.694	
K. Skupni stroški	46.269	60.431	44.948	4.610	156.258	
Celotni prihodki	485.553	583.382	512.518	45.398	1.626.851	
Celotni odhodki	481.746	579.266	515.402	43.643	1.620.057	
POSLOVNI IZID po razporeditvi skupnih prihodkov /stroškov	3.807	4.116	-2.884	1.755	6.794	

Tabela 77: Izkaz poslovnega izida za obvezne javne gospodarske službe v poslovnem letu 2018



Postavka	Pogrebna dejavnost	Vzdrževanje cest in javnih površin	Izbirne JS skupaj	Struktura (%)
A. Čisti prihodki od prodaje in drugi poslovni prihodki	248.644	648.498	897.142	99,59
1.čisti prihodki od prodaje proizvod in storitev razen najemnin	175.163	648.193	823.356	91,40
2.čisti prihodki od prodaje blaga in materiala	72.706	0	72.706	8,07
3.drugi poslovni prihodki	775	305	1.080	0,12
B. Stroški blaga ,materiala in storitev	130.989	533.800	664.789	82,99
1.nabavna vrednost prodanega blaga in materiala	31.641	0	31.641	3,95
2.stroški porabljenega materiala	12.807	60.234	73.041	9,12
a. stroški materiala (k 400,401)	1.916	50.208	52.124	6,51
b. stroški energije in goriva (k 402)	9.818	6.915	16.733	2,09
c. drugi stroški materiala (k 403-407)	1.073	3.111	4.184	0,52
3..stroški storitev	86.541	473.566	560.107	69,92
a. transportne storitve (k 411)	40	14.909	14.949	1,87
b. najemnine (k 413)	1.834	0	1.834	0,23
c. povračila stroškov zaposlenim v zvezi z delom (k 414)	1.089	1.168	2.257	0,28
d. drugi stroški storitev (k 410,412,415-419)	83.578	457.489	541.067	67,55
C. Stroški dela	67.052	53.760	120.812	15,08
a. stroški plač (k 470,471)	51.544	39.686	91.230	11,39
b. stroški socialnih zavarovanj (k 474)	8.238	6.851	15.089	1,88
c. drugi stroški dela (k 473)	7.270	7.223	14.493	1,81
D. Odpisi vrednosti	5.908	8.250	14.158	1,77
1.amortizacija	4.631	7.168	11.817	1,48
2.prevednotovalni poslovni odhodki	1.277	1.064	2.341	0,29
a. prevrednotovalni poslovni odhodki pri obratnih sredstvih	1.102	1.064	2.166	0,27
b. prevrednotovalni poslovni odhodki pri opredmetenih OS	175	0	175	0,02
E. Drugi poslovni odhodki	184	386	570	0,07
F. Finančni prihodki iz poslovnih terjatev	101	0	101	0,01
G. Finančni odhodki iz drugih poslovnih obveznosti	305	408	713	0,09
H. Drugi prihodki	2.785	803	3.588	0,40
I. Drugi odhodki	0	0	0	0,00
Vsi prihodki	251.530	649.301	900.831	
Vsi odhodki	204.438	596.604	801.042	
POSLOVNI IZID pred razporeditvijo skupnih prihodkov/stroškov	47.092	52.697	99.789	

DELEŽ SKUPNIH PRIHODKOV/STROŠKOV			
J. Skupni prihodki	417	1.077	1.494
K. Skupni stroški	45.124	52.679	97.803
Celotni prihodki	251.947	650.378	902.325
Celotni odhodki	249.562	649.283	898.845
POSLOVNI IZID po razporeditvi skupnih prihodkov/stroškov	2.385	1.095	3.480

Tabela 78: Izkaz poslovnega izida za izbirne javne gospodarske službe v poslovnem letu 2018



Postavka	Stanovanjsko upravljanje	Energetska dejavnost-ogrevanja	Projektne dejavnosti in storitve	Dopolnilne dejavnosti skupaj	Struktura (%)
A. Čisti prihodki od prodaje in drugi poslovni prihodki	28.881	158.043	1.104.500	1.291.424	98,59
1.čisti prihodki od prodaje proizvod in storitev	28.881	144.839	1.083.380	1.257.100	95,97
2.čisti prihodki od prodaje blaga in materiala	0	0	11.737	11.737	0,90
3.drugi poslovni prihodki	0	13.204	9.383	22.587	1,72
B. Stroški blaga ,materiala in storitev	586	107.873	791.599	900.058	69,20
1.nabavna vrednost prodanega blaga in materiala	0	0	9.281	9.281	0,71
2.stroški porabljenega materiala	0	79.038	185.745	264.783	20,36
a. stroški materiala (k 400, 401)	0	0	169.781	169.781	13,05
b. stroški, energije goriva, kurilnega olja (k 402)	0	79.038	13.337	92.375	7,10
c. drugi stroški materiala (k 403-407)	0	0	2.627	2.627	0,20
3..stroški storitev	586	28.835	596.573	625.994	48,13
a. transportne storitve (k 411)	0	0	6.927	6.927	0,53
b. najemnine (k 413)	0	0	1.880	1.880	0,14
c. povračila stroškov zaposlenim v zvezi z delom (k 414)	497	109	2.154	2.760	0,21
d. drugi stroški storitev (k 410,412,415-419)	89	28.726	585.612	614.427	47,24
C. Stroški dela	20.737	7.740	172.919	201.396	15,48
a. stroški plač (k 470,471)	15.887	5.911	126.475	148.273	11,40
b. stroški socialnih zavarovanj (k 474)	2.557	952	20.427	23.936	1,84
c. drugi stroški dela (k 473)	2.293	877	26.017	29.187	2,24
D. Odpisi vrednosti	98	31.370	14.090	45.558	3,50
1.amortizacija	14	28.087	13.244	41.345	3,18
2.prevednotovalni poslovni odhodki	84	3.283	846	4.213	0,32
a. prevrednotovalni poslovni odhodki pri obratnih sredstvih	84	3.283	813	4.180	0,32
b. prevrednotovalni poslovni .odhodki pri opredmetenih OS	0	0	33	33	0,00
E. Drugi poslovni odhodki	0	1.289	701	1.990	0,15
F. Finančni prihodki iz poslovnih terjatev	56	583	302	941	0,07
G. Finančni odhodki iz drugih poslovnih obveznosti	0	4.543	819	5.362	0,41
H. Drugi prihodki	2	5.304	10.048	15.354	1,17
I. Drugi odhodki	0	0	1.522	1.522	0,12
Vsi prihodki	28.939	163.930	1.114.850	1.307.719	
Vsi odhodki	21.421	152.815	981.650	1.155.886	
POSLOVNI IZID pred razporeditvijo skupnih prih./stroškov	7.518	11.115	133.200	151.833	

DELEŽ SKUPNIH PRIHODKOV/STROŠKOV				
J. Skupni prihodki	48	272	1.849	2.169
K. Skupni stroški	6.051	12.739	125.970	144.760
celotni prihodki	28.987	164.202	1.116.699	1.309.888
celotni odhodki	27.472	165.554	1.107.620	1.300.646
POSLOVNI IZID po razporeditvi skupnih prihodkov/stroškov	1.515	-1.352	9.079	9.242

Tabela 79: Izkaz poslovnega izida za dopolnilne tržne dejavnosti v poslovnem letu 2018



D. Izkaz poslovnega izida za vse dejavnosti za poslovno leto 2018

Postavka	Obvezne JGS skupaj	Struktura (%)	Izbirne JGS skupaj	Struktura (%)	Dopolnilne- tržne dejavnosti skupaj	Struktura (%)	SKUPAJ
A. Čisti prihodki od prodaje in drugi poslovni prihodki	1.606.439	98,91	897.142	99,59	1.291.424	98,75	3.795.005
1.čisti prihodki od prodaje proizvod in storitev	1.050.087	64,65	823.356	91,40	1.257.100	96,13	3.130.543
2.čisti prihodki od prodaje blaga in materiala	0	0,00	72.706	8,07	11.737	0,90	84.443
3.prihodki iz naslova omrežnine (JI)	326.464	20,10	0	0,00	0	0,00	326.464
4.subvencije občin k omrežnini (.JI)	154.581	9,52	0	0,00	0	0,00	154.581
5.drugi poslovni prihodki	75.307	4,64	1.080	0,12	22.587	1,73	98.974
B. Stroški blaga ,materiala in storitev	907.788	62,02	664.789	82,99	900.058	77,87	2.472.635
1.nabavna vrednost prodanega blaga in materiala	0	0,00	31.641	3,95	9.281	0,80	40.922
2.stroški porabljenega materiala	184.356	12,59	73.041	9,12	264.783	22,91	522.180
a. stroški materiala (k 400, 401)	47.321	3,23	52.124	6,51	169.781	14,69	269.226
b. stroški energije, goriv (k 402)	127.044	8,68	16.733	2,09	92.375	7,99	236.152
c. drugi stroški materiala (k 403-407)	9.991	0,68	4.184	0,52	2.627	0,21	16.802
3.stroški storitev	723.432	49,42	560.107	69,92	625.994	54,16	1.909.533
a. transportne storitve (k 411)	37.568	2,57	14.949	1,87	6.927	0,60	59.444
b. najemnine (k 413)	496	0,03	1.834	0,23	1.880	0,16	4.210
c. najemnina za infrastrukturo	481.045	32,86	0	0,00	0	0,00	481.045
d. povračila stroškov zaposlenim v zvezi z delom (k 414)	3.882	0,27	2.257	0,28	2.760	0,24	8.899
e. drugi stroški storitev (k 410,412,415-419)	200.441	13,69	541.067	67,55	614.427	53,16	1.355.935
C. Stroški dela	444.345	30,36	120.812	15,08	201.396	17,42	766.553
a. stroški plač (k 470,471)	326.729	22,32	91.230	11,39	148.273	12,83	566.232
b. stroški socialnih zavarovanj (k 474)	51.005	3,48	15.089	1,88	23.936	2,07	90.030
c. drugi stroški dela (k 473)	66.611	4,55	14.493	1,81	29.187	2,53	110.291
D. Odpisi vrednosti	52.442	3,58	14.158	1,77	45.558	3,94	112.158
1.amortizacija	30.268	2,07	11.817	1,48	41.345	3,58	83.430
2.prevednotovalni poslovni odhodki	22.174	1,51	2.341	0,29	4.213	0,36	28.728
a. prevrednotovalni poslovni odhodki pri obratnih sredstvih	21.861	1,49	2.166	0,27	4.180	0,36	28.207
b. prevrednotovalni poslovni odhodki pri opredmetenih OS	313	0,02	175	0,02	33	0,00	521
E. Drugi poslovni odhodki	33.941	2,32	570	0,07	1.990	0,17	36.501
F. Finančni prihodki iz poslovnih terjatev	2.305	0,14	101	0,01	941	0,07	3.347
G. Finančni odhodki iz drugih poslovnih obveznosti	1.170	0,07	713	0,09	5.362	0,46	7.245
H. Drugi prihodki	15.413	0,95	3.588	0,40	15.354	1,17	34.355
I. Drugi odhodki	24.113	1,65	0	0,00	1.522	0,12	25.635
Vsi prihodki	1.624.157		900.831		1.307.719		3.832.707
Vsi odhodki	1.463.799		801.042		1.155.886		3.420.727
POSLOVNI IZID pred razporeditvijo skupnih prihodkov/stroškov	160.358		99.789		151.833		411.980

DELEŽ SKUPNIH PRIHODKOV/STROŠKOV						
J. Skupni prihodki	2.694		1.494		2.169	6.357
K. Skupni stroški	156.258		97.803		144.760	398.821
celotni prihodki	1.626.851		902.325		1.309.888	3.839.064
celotni odhodki	1.620.057		898.845		1.300.646	3.819.548
POSLOVNI IZID po razporeditvi skupnih prihodkov/stroškov	6.794		3.480		9.242	19.515

Tabela 80: Izkaz poslovnega izida za vse dejavnosti v poslovnem letu 2018



E. Izkaz poslovnega izida za vse dejavnosti po občinah za poslovno leto 2018

POSLOVANJE OBVEZNIH JGS - OBČINE

LETO 2018

DEJAVNOST	PRIHODKI	%	ODHODKI	%	REZULTAT 2018	%
OSKRBA S PITNO VODO	485.553	29,85	481.746	29,74	3.807	0,78
ZBIRANJE IN ODVOZ ODPAKDOV	583.382	35,86	579.266	35,76	4.116	0,71
ODVAJANJE, ČIŠČENJE ODPADNIH VODA	512.518	31,50	515.402	31,81	-2.884	-0,56
POKOPALIŠKA DEJAVNOST	45.398	2,79	43.643	2,69	1.755	3,87
SKUPAJ	1.626.851	100,00	1.620.057	100,00	6.794	0,42

POSLOVANJE OBVEZNIH JGS - OBČINE

LETO 2017

PRIHODKI	%	ODHODKI	%	REZULTAT 2017	%	2018/2017 Prihodki	2018/2017 Odhodki	2018/2017 Realizacija
491.401	30,89	486.879	30,83	4.522	0,92	99	99	84
590.534	37,13	582.456	36,88	8.078	1,37	99	99	51
463.523	29,14	465.909	29,50	-2.386	-0,51	111	111	121
45.097	2,84	43.965	2,78	1.132	2,51	101	99	155
1.590.555	100,00	1.579.209	100,00	11.346	0,71	102	103	60

INDEKSI

POSLOVANJE IZBIRNIH JGS - OBČINE

LETO 2018

DEJAVNOST	PRIHODKI	%	ODHODKI	%	REZULTAT 2018	%
POGREBNA DEJAVNOST	251.947	27,92	249.562	27,76	2.385	0,95
VZDRŽEVANJE CEST IN JAVNIH POVRŠIN	650.378	72,08	649.283	72,24	1.095	0,17
SKUPAJ	902.325	100,00	898.845	100,00	3.480	0,39

POSLOVANJE IZBIRNIH JGS - OBČINE

LETO 2017

PRIHODKI	%	ODHODKI	%	REZULTAT 2017	%	2018/2017 Prihodki	2018/2017 Odhodki	2018/2017 Realizacija
204.966	26,79	201.668	26,49	3.298	1,61	123	124	72
560.057	73,21	559.499	73,51	558	0,10	116	116	196
765.023	100,00	761.167	100,00	3.856	0,50	118	118	90

INDEKSI

POSLOVANJE DOPOLNILNIH DEJAVNOSTI - OBČINE

LETO 2018

DEJAVNOST	PRIHODKI	%	ODHODKI	%	REZULTAT 2018	%
STANOVANJSKO UPRAVLJANJE	28.987	2,21	27.472	2,11	1.515	5,23
ENERGETSKA DEJAVNOST - OGREVANJE	164.202	12,54	165.554	12,73	-1.352	-0,82
PROJEKTNE DEJAVNOSTI IN STORITVE	1.116.699	85,25	1.107.620	85,16	9.079	0,81
SKUPAJ	1.309.888	100,00	1.300.646	100,00	9.242	0,71

POSLOVANJE DOPOLNILNIH DEJAVNOSTI - OBČINE

LETO 2017

PRIHODKI	%	ODHODKI	%	REZULTAT 2017	%	2018/2017 Prihodki	2018/2017 Odhodki	2018/2017 Realizacija
27.937	2,34	25.923	2,20	2.014	7,21	104	106	75
166.212	13,91	171.713	14,59	-5.501	-3,31	99	96	25
1.000.827	83,75	979.586	83,21	21.241	2,12	112	113	43
1.194.976	100,00	1.177.222	100,00	17.754	1,49	110	110	52

INDEKSI

POSLOVANJE VSEH DEJAVNOSTI - OBČINE

LETO 2018

DEJAVNOST	PRIHODKI	%	ODHODKI	%	REZULTAT 2018	%
SKUPAJ	3.839.064		3.819.548		19.516	0,51

POSLOVANJE VSEH DEJAVNOSTI - OBČINE

LETO 2017

PRIHODKI	%	ODHODKI	%	REZULTAT 2017	%	2018/2017 Prihodki	2018/2017 Odhodki	2018/2017 Realizacija
3.550.554		3.517.598		32.956	0,93	108	109	59

INDEKSI

Tabela 81: Poslovni prihodki po posameznih dejavnostih v poslovnem letu 2018 in primerjava s poslovnim letom 2017



1. Občina Muta

POSLOVANJE OBVEZNIH JGS - OBČINA MUTA

LETO 2018

DEJAVNOST	PRIHODKI	%	ODHODKI	%	REZULTAT 2018	%
OSKRBA S PITNO VODO	103.237	20,66	102.274	20,49	963	0,93
ZBIRANJE IN ODVOZ ODPADKOV	132.821	26,59	131.800	26,41	1.021	0,77
ODVAJANJE, ČIŠČENJE ODPADNIH VODA	250.723	50,19	252.557	50,60	-1.834	-0,73
POKOPALIŠKA DEJAVNOST	12.811	2,56	12.461	2,50	350	2,73
SKUPAJ	499.592	100,00	499.092	100,00	500	0,10

POSLOVANJE OBVEZNIH JGS - OBČINA MUTA

LETO 2017

PRIHODKI	%	ODHODKI	%	REZULTAT 2017	%	2018/2017 Prihodki	2018/2017 Odhodki	2018/2017 Realizacija
106.288	22,85	105.245	22,72	1.043	0,98	97	97	92
134.540	28,93	131.218	28,33	3.322	2,47	99	100	31
211.670	45,51	214.535	46,32	-2.865	-1,35	118	118	64
12.620	2,71	12.166	2,63	454	3,60	102	102	77
465.118	100,00	463.164	100,00	1.954	0,42	107	108	26

INDEKSI

POSLOVANJE IZBIRNIH JGS - OBČINA MUTA

LETO 2018

DEJAVNOST	PRIHODKI	%	ODHODKI	%	REZULTAT 2018	%
POGREBNA DEJAVNOST	50.573	100,00	50.131	100,00	442	0,87
VZDRŽEVANJE CEST IN JAVNIH POVRŠIN	0	0,00	0	0,00	0	0,00
SKUPAJ	50.573	100,00	50.131	100,00	442	0,87

POSLOVANJE IZBIRNIH JGS - OBČINA MUTA

LETO 2017

PRIHODKI	%	ODHODKI	%	REZULTAT 2017	%	2018/2017 Prihodki	2018/2017 Odhodki	2018/2017 Realizacija
41.602	100,00	41.155	100,00	447	1,07	122	122	99
0	0,00	0	0,00	0	0,00	0	0	0
41.602	100,00	41.155	100,00	447	1,07	122	122	99

INDEKSI

POSLOVANJE DOPOLNILNIH DEJAVNOSTI - OBČINA MUTA

LETO 2018

DEJAVNOST	PRIHODKI	%	ODHODKI	%	REZULTAT 2018	%
STANOVANJSKO UPRAVLJANJE	13.854	2,23	13.484	2,17	370	2,67
ENERGETSKA DEJAVNOST - OGREVANJE	45.207	7,27	47.944	7,72	-2.737	-6,05
PROJEKTNE DEJAVNOSTI IN STORITVE	562.919	90,50	559.534	90,11	3.385	0,60
SKUPAJ	621.980	100,00	620.962	100,00	1.018	0,16

POSLOVANJE DOPOLNILNIH DEJAVNOSTI - OBČINA MUTA

LETO 2017

PRIHODKI	%	ODHODKI	%	REZULTAT 2017	%	2018/2017 Prihodki	2018/2017 Odhodki	2018/2017 Realizacija
11.531	3,03	10.999	2,90	532	4,61	120	123	70
46.316	12,18	49.932	13,17	-3.616	-7,81	98	96	76
322.358	84,79	318.294	83,93	4.064	1,26	175	176	83
380.205	100,00	379.225	100,00	980	0,26	164	164	104

INDEKSI

POSLOVANJE VSEH DEJAVNOSTI - OBČINA MUTA

LETO 2018

DEJAVNOST	PRIHODKI	%	ODHODKI	%	REZULTAT 2018	%
	1.172.145		1.170.185		1.960	0,17

POSLOVANJE VSEH DEJAVNOSTI - OBČINA MUTA

LETO 2017

PRIHODKI	%	ODHODKI	%	REZULTAT 2017	%	2018/2017 Prihodki	2018/2017 Odhodki	2018/2017 Realizacija
886.925		883.544		3.381	0,38	132	132	58

INDEKSI

Tabela 82: Poslovni prihodki po posameznih dejavnostih v poslovnem letu 2018 in primerjava s poslovnim letom 2017 v Občini Muta



2. Občina Podvelka

POSLOVANJE OBVEZNIH JGS - OBČINA PODVELKA

LETO 2018

DEJAVNOST	PRIHODKI	%	ODHODKI	%	REZULTAT 2018	%
OSKRBA S PITNO VODO	44.893	21,77	45.378	22,13	-485	-1,08
ZBIRANJE IN ODVOZ ODPADKOV	83.058	40,28	82.602	40,28	456	0,55
ODVAJANJE, ČIŠČENJE ODPADNIH VODA	66.335	32,17	65.741	32,06	594	0,90
POKOPALIŠKA DEJAVNOST	11.911	5,78	11.329	5,52	582	4,89
SKUPAJ	206.197	100,00	205.050	100,00	1.147	0,56

POSLOVANJE OBVEZNIH JGS - OBČINA PODVELKA

LETO 2017

PRIHODKI	%	ODHODKI	%	REZULTAT 2017	%	2018/2017 Prihodki	2018/2017 Odhodki	2018/2017 Realizacija
47.894	23,11	46.899	22,96	995	2,08	94	97	-49
83.645	40,36	83.188	40,73	457	0,55	99	99	100
63.720	30,75	62.575	30,64	1.145	1,80	104	105	52
11.966	5,77	11.560	5,66	406	3,39	100	98	143
207.225	100,00	204.222	100,00	3.003	1,45	100	100	38

INDEKSI

POSLOVANJE IZBIRNIH JGS - OBČINA PODVELKA

LETO 2018

DEJAVNOST	PRIHODKI	%	ODHODKI	%	REZULTAT 2018	%
POGREBNA DEJAVNOST	38.172	15,30	37.695	15,16	477	1,25
VZDRŽEVANJE CEST IN JAVNIH POVRŠIN	211.368	84,70	210.912	84,84	456	0,22
SKUPAJ	249.540	100,00	248.607	100,00	933	0,37

POSLOVANJE IZBIRNIH JGS - OBČINA PODVELKA

LETO 2017

PRIHODKI	%	ODHODKI	%	REZULTAT 2017	%	2018/2017 Prihodki	2018/2017 Odhodki	2018/2017 Realizacija
32.713	14,62	32.400	14,48	313	0,96	117	116	152
191.006	85,38	191.296	85,52	-290	-0,15	111	110	-157
223.719	100,00	223.696	100,00	23	0,01	112	111	4057

INDEKSI

POSLOVANJE DOPOLNILNIH DEJAVNOSTI - OBČINA PODVELKA

LETO 2018

DEJAVNOST	PRIHODKI	%	ODHODKI	%	REZULTAT 2018	%
STANOVANJSKO UPRAVLJANJE	1.923	5,03	1.489	4,03	434	22,57
ENERGETSKA DEJAVNOST - OGREVANJE	3.815	9,97	4.455	12,06	-640	-16,78
PROJEKTNE DEJAVNOSTI IN STORITVE	32.522	85,00	31.007	83,91	1.515	4,66
SKUPAJ	38.260	100,00	36.951	100,00	1.309	3,42

POSLOVANJE DOPOLNILNIH DEJAVNOSTI - OBČINA PODVELKA

LETO 2017

PRIHODKI	%	ODHODKI	%	REZULTAT 2017	%	2018/2017 Prihodki	2018/2017 Odhodki	2018/2017 Realizacija
1.749	3,97	1.419	3,56	330	18,87	110	105	132
4.363	9,90	4.366	10,95	-3	-0,07	87	102	21333
37.974	86,14	34.084	85,49	3.890	10,24	86	91	39
44.086	100,00	39.869	100,00	4.217	9,57	87	93	31

INDEKSI

POSLOVANJE VSEH DEJAVNOSTI - OBČINA PODVELKA

LETO 2018

DEJAVNOST	PRIHODKI	%	ODHODKI	%	REZULTAT 2018	%
	493.997		490.608		3.389	0,69

POSLOVANJE VSEH DEJAVNOSTI - OBČINA PODVELKA

LETO 2017

PRIHODKI	%	ODHODKI	%	REZULTAT 2017	%	2018/2017 Prihodki	2018/2017 Odhodki	2018/2017 Realizacija
475.030		467.787		7.243	1,52	104	105	47

INDEKSI

Tabela 83: Poslovni prihodki po posameznih dejavnostih v poslovnem letu 2018 in primerjava s poslovnim letom 2017 v Občini Podvelka



3. Občina Radlje ob Dravi

POSLOVANJE OBVEZNIH JGS - OBČINA RADLJE OB DRAVI

LETO 2018

DEJAVNOST	PRIHODKI	%	ODHODKI	%	REZULTAT 2018	%
OSKRBA S PITNO VODO	234.250	50,32	233.152	50,32	1.098	0,47
ZBIRANJE IN ODVOZ ODPADKOV	231.242	49,68	230.180	49,68	1.062	0,46
ODVAJANJE, ČIŠČENJE ODPADNIH VODA	0	0,00	0	0,00	0	0,00
POKOPALIŠKA DEJAVNOST	0	0,00	0	0,00	0	0,00
SKUPAJ	465.492	100,00	463.332	100,00	2.160	0,46

POSLOVANJE OBVEZNIH JGS - OBČINA RADLJE OB DRAVI

LETO 2017

PRIHODKI	%	ODHODKI	%	REZULTAT 2017	%	2018/2017 Prihodki	2018/2017 Odhodki	2018/2017 Realizacija
226.679	49,32	225.226	49,39	1.453	0,64	103	104	76
232.952	50,68	230.826	50,61	2.126	0,91	99	100	50
0	0,00	0	0,00	0	0,00	0	0	0
0	0,00	0	0,00	0	0,00	0	0	0
459.631	100,00	456.052	100,00	3.579	0,78	101	102	60

INDEKSI

POSLOVANJE IZBIRNIH JGS - OBČINA RADLJE OB DRAVI

LETO 2018

DEJAVNOST	PRIHODKI	%	ODHODKI	%	REZULTAT 2018	%
POGREBNA DEJAVNOST	98.956	100,00	98.106	100,00	850	0,86
VZDRŽEVANJE CEST IN JAVNIH POVRŠIN	0	0,00	0	0,00	0	0,00
SKUPAJ	98.956	100,00	98.106	100,00	850	0,86

POSLOVANJE IZBIRNIH JGS - OBČINA RADLJE OB DRAVI

LETO 2017

PRIHODKI	%	ODHODKI	%	REZULTAT 2017	%	2018/2017 Prihodki	2018/2017 Odhodki	2018/2017 Realizacija
71.688	100,00	70.025	100,00	1.663	2,32	138	140	51
0	0,00	0	0,00	0	0,00	0	0	0
71.688	100,00	70.025	100,00	1.663	2,32	138	140	51

INDEKSI

POSLOVANJE DOPOLNILNIH DEJAVNOSTI - OBČINA RADLJE OB DRAVI

LETO 2018

DEJAVNOST	PRIHODKI	%	ODHODKI	%	REZULTAT 2018	%
STANOVANJSKO UPRAVLJANJE	9.722	3,21	9.395	3,10	327	3,36
ENERGETSKA DEJAVNOST - OGREVANJE	14.209	4,69	15.996	5,27	-1.787	-12,58
PROJEKTNE DEJAVNOSTI IN STORITVE	279.192	92,11	278.111	91,63	1.081	0,39
SKUPAJ	303.123	100,00	303.502	100,00	-379	-0,13

POSLOVANJE DOPOLNILNIH DEJAVNOSTI - OBČINA RADLJE OB DRAVI

LETO 2017

PRIHODKI	%	ODHODKI	%	REZULTAT 2017	%	2018/2017 Prihodki	2018/2017 Odhodki	2018/2017 Realizacija
9.700	3,64	8.970	3,37	730	7,53	100	105	45
11.365	4,27	16.836	6,32	-5.471	-48,14	125	95	33
245.146	92,09	240.533	90,31	4.613	1,88	114	116	23
266.211	100,00	266.339	100,00	-128	-0,05	114	114	296

INDEKSI

POSLOVANJE VSEH DEJAVNOSTI - OBČINA RADLJE OB DRAVI

LETO 2018

DEJAVNOST	PRIHODKI	%	ODHODKI	%	REZULTAT 2018	%
	867.571		864.940		2.631	0,30

POSLOVANJE VSEH DEJAVNOSTI - OBČINA RADLJE OB DRAVI

LETO 2017

PRIHODKI	%	ODHODKI	%	REZULTAT 2017	%	2018/2017 Prihodki	2018/2017 Odhodki	2018/2017 Realizacija
797.530		792.416		5.114	0,64	109	109	51

INDEKSI

Tabela 84: Poslovni prihodki po posameznih dejavnostih v poslovnem letu 2018 in primerjava s poslovnim letom 2017 v Občini Radlje ob Dravi



4. Občina Ribnica na Pohorju

POSLOVANJE OBVEZNIH JGS - OBČINA RIBNICA NA POHORJU

LETO 2018

DEJAVNOST	PRIHODKI	%	ODHODKI	%	REZULTAT 2018	%
OSKRBA S PITNO VODO	37.930	24,65	36.432	24,05	1.498	3,95
ZBIRANJE IN ODVOZ ODPADKOV	41.914	27,23	41.390	27,33	524	1,25
ODVAJANJE, ČIŠČENJE ODPADNIH VODA	66.615	43,28	66.270	43,75	345	0,52
POKOPALIŠKA DEJAVNOST	7.446	4,84	7.369	4,87	77	1,03
SKUPAJ	153.905	100,00	151.461	100,00	2.444	1,59

POSLOVANJE OBVEZNIH JGS - OBČINA RIBNICA NA POHORJU

LETO 2017

PRIHODKI	%	ODHODKI	%	REZULTAT 2017	%	2018/2017 Prihodki	2018/2017 Odhodki	2018/2017 Realizacija
45.781	27,57	45.247	27,77	534	1,17	83	81	281
44.242	26,64	43.079	26,44	1.163	2,63	95	96	45
68.687	41,37	67.394	41,37	1.293	1,88	97	98	27
7.339	4,42	7.194	4,42	145	1,98	101	102	53
166.049	100,00	162.914	100,00	3.135	1,89	93	93	78

INDEKSI

POSLOVANJE IZBIRNIH JGS - OBČINA RIBNICA NA POHORJU

LETO 2018

DEJAVNOST	PRIHODKI	%	ODHODKI	%	REZULTAT 2018	%
POGREBNA DEJAVNOST	25.631	15,55	25.403	15,45	228	0,89
VZDRŽEVANJE CEST IN JAVNIH POVRŠIN	139.184	84,45	139.016	84,55	168	0,12
SKUPAJ	164.815	100,00	164.419	100,00	396	0,24

POSLOVANJE IZBIRNIH JGS - OBČINA RIBNICA NA POHORJU

LETO 2017

PRIHODKI	%	ODHODKI	%	REZULTAT 2017	%	2018/2017 Prihodki	2018/2017 Odhodki	2018/2017 Realizacija
27.138	18,02	26.538	17,74	600	2,21	94	96	38
123.440	81,98	123.019	82,26	421	0,34	113	113	40
150.578	100,00	149.557	100,00	1.021	0,68	109	110	39

INDEKSI

POSLOVANJE DOPOLNILNIH DEJAVNOSTI - OBČINA RIBNICA NA POHORJU

LETO 2018

DEJAVNOST	PRIHODKI	%	ODHODKI	%	REZULTAT 2018	%
STANOVANJSKO UPRAVLJANJE	3.488	1,69	3.105	1,52	383	10,98
ENERGETSKA DEJAVNOST - OGREVANJE	0	0,00	0	0,00	0	0,00
PROJEKTNE DEJAVNOSTI IN STORITVE	203.441	98,31	201.231	98,48	2.210	1,09
SKUPAJ	206.929	100,00	204.336	100,00	2.593	1,25

POSLOVANJE DOPOLNILNIH DEJAVNOSTI - OBČINA RIBNICA NA POHORJU

LETO 2017

PRIHODKI	%	ODHODKI	%	REZULTAT 2017	%	2018/2017 Prihodki	2018/2017 Odhodki	2018/2017 Realizacija
4.956	5,56	4.534	5,34	422	8,51	70	68	91
0	0,00	0	0,00	0	0,00	0	0	0
84.183	94,44	80.434	94,66	3.749	4,45	242	250	59
89.139	100,00	84.968	100,00	4.171	4,68	232	240	62

INDEKSI

POSLOVANJE VSEH DEJAVNOSTI - OBČINA RIBNICA NA POHORJU

LETO 2018

DEJAVNOST	PRIHODKI	%	ODHODKI	%	REZULTAT 2018	%
	525.649		520.216		5.433	1,03

POSLOVANJE VSEH DEJAVNOSTI - OBČINA RIBNICA NA POHORJU

LETO 2017

PRIHODKI	%	ODHODKI	%	REZULTAT 2017	%	2018/2017 Prihodki	2018/2017 Odhodki	2018/2017 Realizacija
405.766		397.439		8.327	2,05	130	131	65

INDEKSI

Tabela 85: Poslovni prihodki po posameznih dejavnostih v poslovnem letu 2018 in primerjava s poslovnim letom 2017 v Občini Ribnica na Pohorju



5. Občina Vuzenica

POSLOVANJE OBVEZNIH JGS - OBČINA VUZENICA

LETO 2018

DEJAVNOST	PRIHODKI	%	ODHODKI	%	REZULTAT 2018	%
OSKRBA S PITNO VODO	65.244	21,63	64.510	21,42	734	1,13
ZBIRANJE IN ODVOZ ODPADKOV	94.347	31,28	93.294	30,98	1.053	1,12
ODVAJANJE, ČIŠČENJE ODPADNIH VODA	128.846	42,71	130.834	43,45	-1.988	-1,54
POKOPALIŠKA DEJAVNOST	13.230	4,39	12.484	4,15	746	5,64
SKUPAJ	301.667	100,00	301.122	100,00	545	0,18

POSLOVANJE OBVEZNIH JGS - OBČINA VUZENICA

LETO 2017

PRIHODKI	%	ODHODKI	%	REZULTAT 2017	%	2018/2017 Prihodki	2018/2017 Odhodki	2018/2017 Realizacija
64.760	22,14	64.262	21,94	498	0,77	101	100	147
95.156	32,53	94.146	32,15	1.010	1,06	99	99	104
119.446	40,83	121.405	41,46	-1.959	-1,64	108	108	101
13.171	4,50	13.045	4,45	126	0,96	100	96	592
292.533	100,00	292.858	100,00	-325	-0,11	103	103	-168

INDEKSI

POSLOVANJE IZBIRNIH JGS - OBČINA VUZENICA

LETO 2018

DEJAVNOST	PRIHODKI	%	ODHODKI	%	REZULTAT 2018	%
POGREBNA DEJAVNOST	38.615	11,41	38.228	11,32	387	1,00
VZDRŽEVANJE CEST IN JAVNIH POVRŠIN	299.825	88,59	299.355	88,68	470	0,16
SKUPAJ	338.440	100,00	337.583	100,00	857	0,25

POSLOVANJE IZBIRNIH JGS - OBČINA VUZENICA

LETO 2017

PRIHODKI	%	ODHODKI	%	REZULTAT 2017	%	2018/2017 Prihodki	2018/2017 Odhodki	2018/2017 Realizacija
31.825	11,47	31.551	11,40	274	0,86	121	121	141
245.612	88,53	245.185	88,60	427	0,17	122	122	110
277.437	100,00	276.736	100,00	701	0,25	122	122	122

INDEKSI

POSLOVANJE DOPOLNILNIH DEJAVNOSTI - OBČINA VUZENICA

LETO 2018

DEJAVNOST	PRIHODKI	%	ODHODKI	%	REZULTAT 2018	%
STANOVANJSKO UPRAVLJANJE	0	0,00	0	0,00	0	0,00
ENERGETSKA DEJAVNOST - OGREVANJE	100.970	72,33	97.159	72,03	3.811	3,77
PROJEKTNE DEJAVNOSTI IN STORITVE	38.625	27,67	37.736	27,97	889	2,30
SKUPAJ	139.595	100,00	134.895	100,00	4.700	3,37

POSLOVANJE DOPOLNILNIH DEJAVNOSTI - OBČINA VUZENICA

LETO 2017

PRIHODKI	%	ODHODKI	%	REZULTAT 2017	%	2018/2017 Prihodki	2018/2017 Odhodki	2018/2017 Realizacija
0	0,00	0	0,00	0	0,00	0	0	0
104.168	25,08	100.579	24,72	3.589	0,00	97	97	106
311.167	74,92	306.241	75,28	4.926	1,58	12	12	18
415.335	100,00	406.820	100,00	8.515	2,05	34	33	55

INDEKSI

POSLOVANJE VSEH DEJAVNOSTI - OBČINA VUZENICA

LETO 2018

DEJAVNOST	PRIHODKI	%	ODHODKI	%	REZULTAT 2018	%
	779.702		773.600		6.102	0,78

POSLOVANJE VSEH DEJAVNOSTI - OBČINA VUZENICA

LETO 2017

PRIHODKI	%	ODHODKI	%	REZULTAT 2017	%	2018/2017 Prihodki	2018/2017 Odhodki	2018/2017 Realizacija
985.305		976.414		8.891	0,90	79	79	69

INDEKSI

Tabela 86: Poslovni prihodki po posameznih dejavnostih v poslovnem letu 2018 in primerjava s poslovnim letom 2017 v Občini Vuzenica-



4.5. OBRAZLOŽITEV IZRAČUNA POSREDNIH IN SKUPNIH STROŠKOV ZA RAZPOREJANJE NA POSAMEZNE DEJAVNOSTI (SODILA)

Sistem razporejanja stroškov in prihodkov ter ugotavljanja poslovnih izidov po posameznih dejavnostih ter po posameznih občinah temelji na vrednostnih podlagah, ki izvirajo iz poslovnih dogodkov in Pravilnika o računovodstvu družbe. Za razporejanje stroškov in prihodkov po dejavnostih in občinah, ki imajo značaj posrednih oziroma splošnih stroškov ter skupnih stroškov, družba uporablja t.i. ključe (sodila) za delitve le-teh.

V letu 2010 je revizijska hiša Plus revizija d.o.o. iz Ljubljane opravila revizijo objektivne opravičenosti sodil, ki služijo razporejanju prihodkov, odhodkov, sredstev in obveznosti do njihovih virov in ki so veljala do konca leta 2015. Ugotovitev revizije je bila, da postavljena sodila na primeren način in dovolj podrobno urejajo evidentiranje prihodkov, odhodkov, sredstev in obveznosti do njihovih virov za različne dejavnosti in so skladna z načeli stroškovnega računovodstva in kot taka objektivno opravičena za uporabo. Ne glede na to, pa so se prihodki in odhodki, ki jih je družba ustvarila pri izvajanju obveznih in izbirnih javnih gospodarskih služb, ter na obe dejavnosti vezani posredni in neposredni stroški, bolj bremenili občine z doseženo manjšo finančno realizacijo. Posledica takšnega razmerja je bila neenakomerna porazdelitev posrednih in neposrednih stroškov med posameznimi občinami.

Na osnovi obrazložitve revidiranega sistema sodil iz leta 2010, ki je bila podana na 4. redni seji skupščine družbenikov z dne 26.03.2015, je bila s strani vodstva družbe podana zaveza, da bodo za poslovna leta 2010-2015 ponovno preverjena sodila za razporejanje prihodkov, odhodkov, sredstev in obveznosti do njihovih virov po posameznih dejavnostih družbe. Revizija sodil je potekala od septembra do decembra 2015, izvedena pa je bila s strani revizijske hiše LORIS d.o.o. iz Dravograda, ki je skupščini družbenikov tudi predstavila rezultate revizije ter korektorne predloge sodil, na podlagi katerih je bil izdelan tudi predlog novega pravilnika in novih stroškovnih mest, ki služijo kot podlaga za uporabo sodil. Oba predlagana dokumenta sta bila izdelana v skladu s Slovenskim računovodskim standardom (SRS) 35¹ Računovodsko spremljanje gospodarskih javnih služb, Zakonom o preglednosti finančnih odnosov in ločenem evidentiranju različnih dejavnosti (ZPFOLERD-1)² ter Pravilnikom o računovodstvu Javnega komunalnega podjetja Radlje ob Dravi, d.o.o.³

¹ Uradni list RS, št. 118/05 z dopolnitvami in spremembami do št. 2/15 – popr.

² Uradni list RS, št. 33/11

³ Direktor, 01.01.2006



Z Zakonom o preglednosti finančnih odnosov in ločenem evidentiranju različnih dejavnosti (ZPFOLERD-1) je namreč določeno, da se za vodenje ločenih računovodskih evidenc po posameznih dejavnostih uporabljajo sodila. JKP Radlje ob Dravi ima uveljavljena obstoječa sodila iz leta 2010. Razmere poslovanja so se v tem času spreminjale, predvsem na področju javnih gospodarskih služb, kjer je v sistemu poslovanja prišlo do vključitve novih komunalnih investicij. Družba se je začela ukvarjati tudi z »inženiring« posli, zato je nastala potreba po dopolnitvi do 31.12.2015 veljavnih sodil. Vodstvo družbe je v sklopu pregleda poslovanja družbe v letu 2015 predlagalo nekatere spremembe v okviru sodil, ki jih je pregledala državna notranja revizorka. V novem predlogu je struktura šifer SM ostala nespremenjena, prav tako je tudi sistem za razvrščanje prihodkov ostal nespremenjen. Delno se bo po novem predlogu spremenila razvrstitev stroškovnih mest, tako da si bodo sledila v logičnem zaporedju. Posebej so obravnavane projektne dejavnosti in storitve: na ta stroškovna mesta so razvrščeni posredni stroški v višini 3 % pogodbene vrednosti. Ostali stroški so razvrščeni po dejavnostih in po občinah v sorazmerju z nastalimi neposrednimi stroški. Državna notranja revizorka se z novim predlogom sodil, ki jih je predlagal direktor družbe z dne 31.12.2015, po njihovem skrbnem pregledu strinjala.

Razmerje med prihodki in odhodki pri izvajanju obvezne in izbirne javne gospodarske službe se je po uvedbi novih sodil, ki jih je skupščina družbenikov potrdila na svoji 8. redni seji z dne 31.05.2016, ustalilo znotraj razpona $\pm 5\%$, kar pomeni, da je razlika med prihodki in odhodki znotraj vrednosti 10%, kot zapoveduje 6. člen Uredbe o metodologiji za oblikovanje cen storitev obveznih gospodarskih javnih služb varstva okolja (UL RS št. 87/2012 – v nadaljevanju: uredba). Rezultati poslovnega poročila za poslovni leti 2016 in 2017 so pokazali, da so nova sodila breme posrednih in neposrednih stroškov pravičneje porazdelila med posameznimi dejavnostmi kot tudi med posameznimi občinami, kot je to bilo v preteklosti. Posledica tega je, da je družba v vseh petih občinah že drugič zaporedoma dosegla pozitivni poslovni rezultat, pretekla izguba, ki jo je družba pridelala pri izvajanju obveznih in izbirnih javnih gospodarskih družb v posameznih občinah zaradi reguliranih cen storitev s strani države, pa se zmanjšuje.

Najosnovnejša določila sistema razporejanja stroškov po predlogu novega ključa določanja sodil so bila v poslovnem letu 2016 naslednja:

- vsi stroški se obvezno knjižijo na **stroškovna mesta oziroma poslovno-izidne enote**. Šifrant stroškovnih mest je trimesten oziroma štirimesten, kjer je takšna členitev smiselna. Prvo mesto v šifrantu določa dejavnost, drugo



mesto (pri JGS) pove ali gre za javno gospodarsko službo ali naročniški del v okviru JGS, tretje mesto določa občino, četrto mesto pa je rezervirano za podrobnejšo opredelitev vrste storitve. Prihodke in stroške je mogoče z vidika dejavnosti in občin ločevati na neposredne, posredne (splošne) in skupne.

- delež **neposrednih stroškov** v skupnem deležu vseh stroškov znaša **65,04%**, knjižili pa bi jih neposredno na podlagi knjigovodske listine (likvidiranega računa za storitve, zbirnika izdaje materiala iz skladišča, porabljenih ur dela in obračuna plač po delovnem nalogu, itd.) na tisto dejavnost in tisto občino, na katero se ti stroški nanašajo. Za delitev nekaterih kategorij stroškov bodo uporabljeni izkustveni oziroma dogovorjeni ključni, ki jih bo opredelili direktor skupaj z vodjami posameznih dejavnosti, smatrali pa jih bomo kot del neposrednih stroškov.
- delež **posrednih stroškov** v skupnem deležu vseh stroškov znaša **23,32%**, gre pa za stroške, za katere velja, da bremenijo določeno dejavnost (stroški porabe goriva, stroški avtomobilskih gum, stroški vzdrževanja strojev in vozil, stroški zavarovanja strojev in vozil, stroški amortizacije strojev in vozil) in za njih velja delitev po ključih, katerih podlage za izračun so podatki o neposrednih stroških po dejavnostih in po občinah. Za vsako dejavnost je predvideno eno splošno stroškovno mesto. Za delitev posrednih stroškov med občinami je uporabljeno sodilo skupnih stroškov.
- delež **skupnih stroškov** v skupnem deležu vseh stroškov znaša **11,64%**, gre za stroške, ki jih na podlagi razpoložljive dokumentacije in vzpostavljenega sistema obračuna storitev po delovnih nalogih ni mogoče ob knjiženju razporediti na temeljne dejavnosti in občine, zato imajo po računovodskih standardih značaj skupnih stroškov. Za delitev skupnih stroškov med občinami je uporabljen sodilo posrednih stroškov, kombinirano z angažiranostjo skupnih služb - *poslovodstva*, ki vključuje funkcijo vodenja, komercialne, prodaje in kadrovske-pravnih zadev ter *računovodstva s financami* v posameznih dejavnostih.

Dejanski razrez sodil na podlagi doseženega poslovnega rezultata za poslovno leto 2018 pa je bil naslednji:

- **98,21% prihodkov je neposrednih** (v poslovnem letu 2017 98,37%), kar pomeni, da je izvirno mogoče ugotavljati, na katere dejavnosti in na katere občine se prihodki nanašajo. Taki prihodki se že na podlagi nalogov za fakturiranje knjižijo neposredno na posamezno dejavnost in posamezno občino. Pri poslovanju podjetja pa se oblikuje tudi nekaj t.i. **posrednih ali splošnih prihodkov (1,62%)** (v poslovnem letu 2017 1,55%). To so prihodki od financiranja in drugi prihodki. Ti se najprej pripišejo ustreznemu



splošnemu stroškovnemu mestu, s tega splošnega stroškovnega mesta pa se nato razdelijo na temeljne dejavnosti in občine (praviloma po ključu neposrednih prihodkov).

- **69,48% stroškov** (v poslovnem letu 2017 69,39%) je bilo knjiženih **neposredno** na podlagi knjigovodske listine (likvidiranega računa za storitve, zbirnika izdaje materiala iz skladišča, porabljenih ur dela in obračuna plač po delovnem nalogu, itd.) na tisto dejavnost in tisto občino, na katero se ti stroški nanašajo. Za delitev nekaterih kategorij stroškov uporabljamo izkustvene oziroma dogovorjene ključne, ki so jih opredelili direktor in vodje dejavnosti in jih smatramo kot del neposrednih stroškov. **Posredni oziroma splošni stroški**, za katere velja, da bremenijo določeno dejavnost, ni jim pa mogoče opredeliti občine, predstavljajo **20,08%** (v poslovnem letu 2017 21,00%) vseh stroškov (stroški porabe goriva, stroški avtomobilskih gum, stroški vzdrževanja strojev in vozil, stroški zavarovanja strojev in vozil, stroški amortizacije strojev in vozil) in za njih velja delitev po ključih, katerih podlage za izračun so podatki o neposrednih stroških po dejavnostih in po občinah. Za vsako dejavnost je predvideno eno splošno stroškovno mesto.
- prihodki in stroški, ki jih na podlagi razpoložljive dokumentacije in vzpostavljenega sistema obračuna storitev po delovnih nalogih ni mogoče ob knjiženju razporediti na temeljne dejavnosti in občine, imajo značaj **skupnih prihodkov in skupnih stroškov**. V poslovnem letu 2018 so ti prihodki v strukturi vseh prihodkov predstavljali **0,17%** delež oziroma 6.359 EUR (v poslovnem letu 2017 0,08% oziroma 2.728 EUR), skupni stroški pa so v strukturi vseh stroškov predstavljali **10,41%** oziroma 398.822 EUR (v poslovnem letu 2017 9,61% oziroma 337.874 EUR).

Za delitev **skupnih prihodkov** smo v poslovnem letu 2016 uporabili ključ neposrednih prihodkov (po dejavnostih in občinah). Za razporeditev **skupnih stroškov** pa je uporabljen kombiniran delitveni ključ, katerega izračun temelji na treh podlagah, ki so bile ohranjene tudi z uporabo novih sodil:

- prva podlaga za določitev kombiniranega ključa so **neposredni stroški**,
- druga in tretja podlaga pa sta angažiranost skupnih služb - *posloводства*, ki vključuje funkcijo vodenja, komerciale, prodaje in kadrovsko-pravnih zadev ter *računovodstva s financami* v posameznih dejavnostih. Za delitev skupnih stroškov med občinami je bilo uporabljeno sodilo neposrednih stroškov.

Primerjave med poslovnimi leti 2016, 2017 in 2018 so tako pokazale, da so deleži posrednih in neposrednih prihodkov ter posrednih, neposrednih in skupnih stroškov popolnoma primerljivi, oziroma so njihova medsebojna odstopanja v mejah dovoljenega razpona statističnih toleranc $\pm 5\%$.



5. IZJAVA O ODGOVORNOSTI DIREKTORJA DRUŽBE O PRAVILNOSTI POSLOVNEGA POROČILA ZA POSLOVNO LETO 2018

V skladu z drugo točko 60. a člena Zakona o gospodarskih družbah (ZGD-1B, UL RS št. 68/2008) direktor družbe posloводство Javnega komunalnega podjetja Radlje ob Dravi d.o.o. kot odgovorna oseba

IZJAVLJA

da so računovodski izkazi za poslovno leto 2018 pripravljene v skladu z veljavnimi predpisi in Slovenskimi računovodskimi standardi (2006).

V letnem poročilu za poslovno leto 2018 so predstavljeni vsi pomembni vidiki delovanja družbe, v pojasnilih pa podana vsa obvezna in tudi vsa druga po mnenju posloводства potrebna razkritja premoženjskega stanja in poslovnega izida družbe, pomembna za lastnike, poslovne partnerje, zaposlene in za širšo javnost.

Radlje ob Dravi, dne 27. februarja 2019

Direktor
mag. Gregor Ficko, univ.dipl.inž.grad.

M.P.



6. IZJAVA V ZVEZI Z REVIZIJO POSLOVNEGA POROČILA ZA POSLOVNO LETO 2018

V skladu z določbami Zakona o gospodarskih družbah (ZGD-1, UL RS št. 65/09–UPB, št. 33/11, št. 91/11, št. 100/11–skl. US, št. 32/12, št. 57/12, št. 44/13–odl. US, št. 82/13 in št. 55/15) družba Javno komunalno podjetje Radlje ob Dravi d.o.o. ni zavezana k obvezni reviziji poslovnega poročila (dopis Agencije za javni nadzor nad revidiranjem št. 091/16-TS z dne 20.05.2016).

Radlje ob Dravi, dne 27. februarja 2019

Direktor
mag. Gregor Ficko, univ.dipl.inž.grad.

M.P.



KAZALO

Vsebina	Stran
1. PREDSTAVITEV DRUŽBE	01
2.1. Osnovni podatki o družbi	01
2.2. Registrirane poslovne dejavnosti družbe	01
2.3. Osnovni kapital in poslovni deleži v osnovnem kapitalu družbe	02
1.4. Upravljanje družbe	02
1.5. Organizacijska struktura družbe	02
2. POROČILO DIREKTORJA DRUŽBE	05
2.1. Splošno o izvajanju aktivnosti družbe v poslovnem letu 2018	05
2.2. Izvajanje posameznih gospodarskih aktivnosti družbe v poslovnem letu 2018	07
2.3. Izvajanje drugih poslovnih aktivnosti družbe v poslovnem letu 2018	26
2.4. Osnovni podatki o finančnem poslovanju družbe v poslovnem letu 2018	26
2.5. Pregled realizacije poslovnega načrta družbe v poslovnem letu 2018	27
2.6. Pregled skupne realizacije v obveznih in izbirnih javnih gospodarskih službah v poslovnem letu 2018	32
2.7. Pregled skupne realizacije v dopolnilnih tržnih dejavnostih v poslovnem letu 2018	44
2.8. Rekapitulacija skupne realizacije v obveznih in izbirnih javnih gospodarskih družbah ter dopolnilnih tržnih dejavnostih v poslovnem letu 2018	48
2.9. Izvajanje sistema kakovosti ISO 9001:2015 in sistema kakovosti ravnanja z okoljem ISO 14001:2015 v poslovnem letu 2018	48
2.10. Organizacijska in kadrovska zasnova družbe v poslovnem letu 2018	56
2.11. Izobraževanje zaposlenih v družbi v poslovnem letu 2018	60
2.12. Nabava in investicije v družbi v poslovnem letu 2018	61
2.13. Zaključna ocena poslovanja družbe v poslovnem letu 2018	63
3. RAČUNOVODSKO POROČILO	65
4.1. Bilanca stanja na dan 31.12.2018	65



4.2.	Izkaz poslovnega izida za obdobje 01.01.2018-31.12.2018	67
4.3.	Izkaz drugega vseobsegajočega donosa na dan 31.12.2018	69
4.4.	Izkaz bilančnega dobička/izgube na dan 31.12.2018	70
4.	<u>PRILOGE S POJASNILI K RAČUNOVODSKIM IZKAZOM</u>	71
4.1.	Splošna razkritja k računovodskim izkazom	71
4.2.	Razkritja posameznih računovodskih postavk k bilanci stanja	72
4.3.	Razkritja posameznih računovodskih postavk v izkazu uspeha	86
4.4.	Druga razkritja na podlagi zahtev SRS 35	103
4.5.	Obrazložitev izračuna posrednih in skupnih stroškov za razporejanje na posamezne dejavnosti (sodila)	119
5.	<u>IZJAVA O ODGOVORNOSTI DIREKTORJA DRUŽBE O PRAVILNOSTI POSLOVNEGA POROČILA ZA POSLOVNO LETO 2018</u>	123
6.	<u>IZJAVA V ZVEZI Z REVIZIJO POSLOVNEGA POROČILA ZA POSLOVNO LETO 2018</u>	124
	<u>KAZALO</u>	125