



Številka: 032-0006/2024

Datum: 21. 3. 2024

**10. SEJA OBČINSKEGA SVETA OBČINE SLOVENSKE KONJICE,
dne 28. 3. 2024**

ZADEVA:	GRADIVO ZA 2. TOČKO SEJE OBČINSKEGA SVETA OBČINE SLOVENSKE KONJICE
NASLOV:	PREDLOG SKLEPA O SPREJEMU LETNEGA POROČILA JAVNEGA KOMUNALNEGA PODJETJA d.o.o. SLOVENSKE KONJICE ZA LETO 2023 PREDLOG SKLEPA O RAZPOREDITVI DOBIČKA
PREDLAGATELJ:	JAVNO KOMUNALNO PODJETJE d.o.o. SLOVENSKE KONJICE
PRAVNA PODLAGA:	- 12. člen Odloka o organizaciji Javnega komunalnega podjetja (Uradni list RS, št. 27/11) - 16. člen Statuta Občine Slovenske Konjice (Uradni list RS, št. 87/15, 12/16-popravek in 69/17)
NAMEN:	Seznanitev in sprejem letnega poročila za leto 2023 in sklepa o razporeditvi dobička
STALIŠČE PRISTOJNE KOMISIJE IN ODBOROV:	Odbor za komunalno infrastrukturo, okolje in prostor potrjuje predlog Sklepa o sprejemu Letnega poročila Javnega komunalnega podjetja d.o.o. Slovenske Konjice za leto 2023 in ga predlaga v sprejem občinskemu svetu. Odbor potrjuje predlog Sklepa o razporeditvi dobička. Odbor za finance in premoženje predlaga Občinskemu svetu, da sprejme Predlog Sklepa o sprejemu Letnega poročila Javnega komunalnega podjetja Slovenske Konjice d. o. o. za leto 2023. Odbor za finance in premoženje predlaga Občinskemu svetu, da sprejme Predlog Sklepa o razporeditvi čistega dobička leta 2023 Javnega komunalnega podjetja Slovenske Konjice d. o. o. za leto 2023. Svet za varstvo uporabnikov javnih dobrin potrjuje in predlaga občinskemu svetu sprejem Sklepa o sprejemu Letnega poročila JKP, Javnega komunalnega podjetja d.o.o. Slovenske Konjice za leto 2023.
POROČEVALEC:	mag. Aleš Brglez, direktor JKP d.o.o.
PREDLOG SKLEPA:	Predlagam, da občinski svet sprejme Letno poročilo JKP d.o.o za leto 2023 in sklep o razporeditvi dobička.

Župan
Občine Slovenske Konjice
Darko Ratajc, univ. dipl. ekon.

Priloga:

- Predloga sklepov
- Letno poročilo 2023



PREDLOG SKLEPA

OBČINSKI SVET
Stari trg 29
Slovenske Konjice

Na podlagi 16. člena Statuta Občine Slovenske Konjice (Uradni list RS, št. 87/15, 12/16-popravek in 69/17) je Občinski svet Občine Slovenske Konjice na seji, dne sprejel

S K L E P

I.

Občinski svet Občine Slovenske Konjice sprejme Letno poročilo družbe Javnega komunalnega podjetja d.o.o. Slovenske Konjice za leto 2023.

II.

Ta sklep velja z dnem sprejema.

Št.
Slovenske Konjice,

Župan
Občine Slovenske Konjice
Darko Ratajc, univ. dipl. ekon.

Obveščeni:
- Javno komunalno podjetje d.o.o. Slovenske Konjice



PREDLOG SKLEPA

OBČINSKI SVET
Stari trg 29
Slovenske Konjice

Na podlagi 16. člena Statuta Občine Slovenske Konjice (Uradni list RS, št. 87/15, 12/16-popravek in 69/17) je Občinski svet Občine Slovenske Konjice na seji, dne sprejel

SKLEP

I.

Občinski svet Občine Slovenske Konjice ugotavlja, da je družba JKP d.o.o. Slovenske Konjice v letu 2023 ustvarila čisti dobiček v višini 160.225,84 EUR. Družba je oblikovala 5% dobička v višini 8.011,29 EUR v zakonske rezerve. Preostanek čistega dobička poslovnega leta 152.214,55 EUR pripada bilančnemu dobičku družbe.

Na predlog uprave in NS JKP se bilančni dobiček družbe uporabi kot sledi:

- a) 50.000 EUR za nakup sončne elektrarne
- b) 30.000 EUR za nakup robotske kosilnice
- c) 72.214,55 EUR ostane nerazporejen.

II.

Ta sklep velja z dnem sprejema.

Št.
Slovenske Konjice,

Župan
Občine Slovenske Konjice
Darko Ratajc, univ. dipl. ekon.

Obveščeni:
- Javno komunalno podjetje d.o.o. Slovenske Konjice



**JAVNO KOMUNALNO PODJETJE d.o.o.
SLOVENSKE KONJICE**

Celjska cesta 3, 3210 Slovenske Konjice

2023

Letno poročilo

Slovenske Konjice, februar 2024

KAZALO

VSEBINSKI POUĐARKI LETA	4
Odgovorno do okolja	4
Z razmislekom v izzive prihodnosti	4
Širitev dejavnosti.....	5
Sanacija odlagališča	5
PREDSTAVITEV PODJETJA	6
Osnovni podatki o podjetju.....	6
Upravljanje in organiziranost podjetja.....	6
Organiziranost	7
UVOD	8
POUĐARKI POSLOVANJA	9
Ključni podatki poslovanja	9
Ključni kazalniki	9
Zaposleni	11
Primerjave v okviru dejavnosti (Benchmark) za leto 2022	11
IZJAVA UPRAVE	17
POROČILO NEODVISNEGA REVIZORJA.....	18
POSLOVANJE SKUPAJ	21
Poslovanje po osnovnih vrstah dejavnosti.....	22
Poslovanje po področjih dejavnosti.....	22
POUĐARKI POSLOVANJA PO PODROČJIH	23
Področje Odvajanje in čiščenje odpadnih vod.....	23
Področje Oskrbe s pitno vodo	30
Področje Ravnanje z odpadki	38
Področje Komunalnih storitev.....	48
Ostala področja.....	51
Strokovno tehnične službe	51
Področje izdaje mnenj, soglasij in projektnih pogojev	51
Področje katastra gospodarske javne infrastrukture	51
Varstvo pri delu, varstvo pred požari, delovne nesreče	52
RAČUNOVODSKO POROČILO	53
BILANCA STANJA	53
RAZKRITJA POSTAVK V RAČUNOVODSKIH IZKAZIH	55
POJASNILA K BILANCI STANJA	55

DOGODKI PO DATUMU BILANCE STANJA	61
IZKAZ POSLOVNEGA IZIDA	62
RAZKRITJA K IZKAZU POSLOVNEGA IZIDA	63
IZKAZ DENARNIH TOKOV RAZLIČICA - II.....	70
IZKAZ GIBANJA KAPITALA ZA LETO 2023	72
IZKAZ GIBANJA KAPITALA ZA LETO 2022	73

VSEBINSKI POUDARKI LETA



Odgovorno do okolja

V letu 2023 smo skupaj z osnovnimi šolami in ob podpori Radia Rogla izvedli projekt »Odgovorno do okolja«. Učenci vseh razredov so sodelovali v tekmovanju za naj EKO razred in najboljši so prejeli nagrado in se udeležili zaključne prireditve v začetku maja. V sklopu projekta je potekal še natečaj za naj likovni izdelek na temo »Hrana ni za v smeti« in otroški parlament na isto temo. Na zaključni prireditvi ob podelitvi nagrad se je zbralo več kot 200 učencev iz vseh šol in ob poučni predstavi zaključilo prvo sezono projekta. V jesenskem obdobju smo pričeli z drugo sezono aktivnosti, ki nadaljuje v enakem obsegu kot prva s poglobljanjem tematike zavržene hrane.



Z razmislekom v izzive prihodnosti

Novembra smo v organizaciji našega podjetja gostili strokovni posvet komunalnih podjetij savinjske regije z gosti sosednjih regij na tematiko tehnologij oddaljenega popisovanja vodomerov. Skupaj s predstavniki največjih podjetij na tem področju smo diskutirali o najpomembnejših vidikih uvajanja omenjenih tehnologij, ki bodo v prihodnosti nadgradile obstoječe mehanske vodometre in ročne letne popise. Nove tehnologije bodo omogočile zmanjšanje nenadzorovanih izpustov vode tako pri uporabnikih kot v samem vodovodnem sistemu.





Širitev dejavnosti

V letu 2023 smo vstopili v dve novi področji. Opremili smo se z manjšim gradbenim strojem – bagrom, prikolico in tovornjakom. S tem smo omogočili gradbeni ekipi izvedbo manjših gradbenih del za potrebe naše dejavnosti in uresničili enega od ciljev podjetja.

Prav tako smo razširili dejavnost na področje pogrebne in pokopališke dejavnosti, kjer smo prevzeli dejavnosti, ki jih zakonodaja nalaga javnim službam.



Sanacija odlagališča

Izvedla so se dela v sklopu II. faze sanacije odlagališča ob CERO. S tem smo približno na polovici del potrebnih za zatesnitev starega odlagališča in s tem bistvenega zmanjšanja obremenjevanja okolja na tej lokaciji. Projekt financirajo vse tri občine lastnice zaprtega odlagališča.



PREDSTAVITEV PODJETJA

Osnovni podatki o podjetju

Ime podjetja oziroma skrajšano ime	JKP, Javno komunalno podjetje d.o.o. Slovenske Konjice, JKP d.o.o. Slov. Konjice
Naslov - uprava	Celjska cesta 3, 3210 Slovenske Konjice
Telefon	03 / 758 0400
Elektronski naslov	info@jkg-konjice.si
Internetni naslov	www.jkg-konjice.si
Šifra dejavnosti	36.000
Matična številka	5068126000
Identifikacijska številka za DDV	SI85452360
Lokacija - CERO Slovenske Konjice	Prežigal 9, 3210 Slovenske Konjice
Lokacija - CČN Slovenske Konjice	Prežigal 9a, 3210 Slovenske Konjice
Pooblaščen revizorska hiša	Audit & CO, družba za revizijo in svetovanje d.o.o., Murska Sobota

Upravljanje in organiziranost podjetja

Organizacija in delovanje podjetja je opredeljeno v Odloku o organizaciji javnega komunalnega podjetja (Ur. list RS št. 56/2022).

<https://www.uradni-list.si/glasilo-uradni-list-rs/vsebina/2022-01-1235/odlok-o-organizaciji-javnega-komunalnega-podjetja>

Edini ustanovitelj podjetja je Občina Slovenske Konjice. Ustanoviteljske pravice izvršuje Občinski svet Občine Slovenske Konjice.

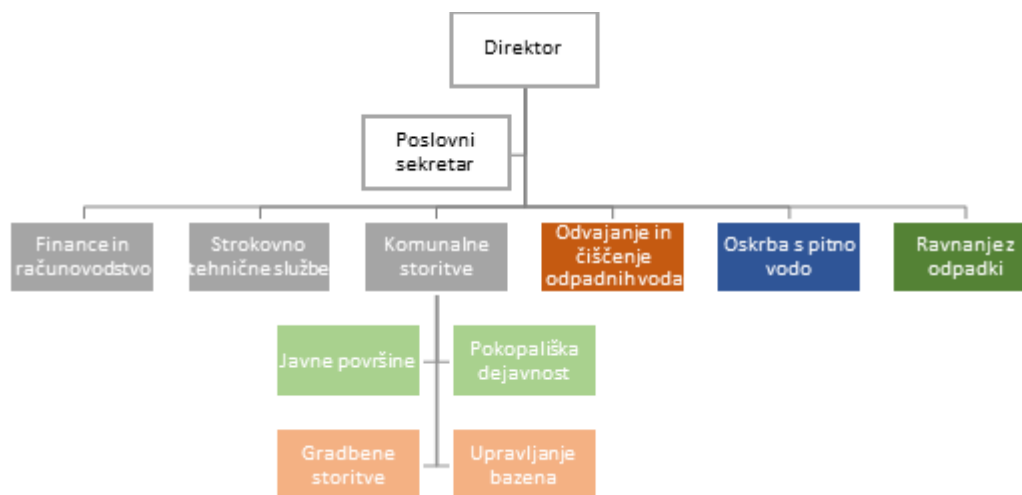
Podjetje ima naslednje organe, direktorja in nadzorni svet.

Direktor/uprava podjetja: mag. Aleš Brglez, univ. dipl. inž. kem. tehn.

Člani nadzornega sveta:

- Stanko Rak - predsednik NS
- Herman Cigler - namestnik predsednika NS
- Andrej Gumzej
- Edvard Meglič
- Franc Orešnik (do 21.12.2023)
- Irena Švab Kavčič (od 22.12.2023)

Organiziranost



*barve označujejo skupna področja odgovornosti vodij

UVOD

Leto 2023 je zaznamovala rast cene energentov in stroškov dela pri umiritvi rasti cen storitev in surovin. Napovedana in planirana rast stroškov energentov je močno vplivala na strošek poslovanja, ki pa smo ga z optimizacijo v procesu uspeli omiliti, do te mere, da je poslovanje kljub, v začetku leta omenjenim tveganjem, na koncu uspešno zaključeno.

Poslovanje leta smo zaključili z dobičkom v višini 189.397,61 EUR in čistim dobičkom 160.225,84 EUR.

Prihodki v višini 5.369.013,83 EUR za 8% presegajo lanske in 1% planirane prihodke. Pri tem so stroški porasli za 7% in so za 2 odstotni točki nižji od plana. Pri tem je potrebno omeniti, da se plan prihodkov in stroškov po sprejetju 80% planirane rasti cen storitev ni spreminjal.

Področja gospodarskih javnih storitev (brez drugih storitev) so poslovala v celoti pozitivno (+3.447,87 EUR) vendar na račun posebej dobrega poslovanja Odvajana in čiščenja odpadnih voda, medtem ko so bila področja Oskrbe s pitno vodo, Ravnanja z odpadki in področja Pokopališč negativni. Ob upoštevanju drugih storitev kot je prodaja sekundarnih surovin, ima soliden pozitiven rezultat tudi področje Ravnanja z odpadki. Oskrba s pito vodo kot GJS ne pokriva stroškov vendar z izvajanjem storitev za Občino in občane tudi to področje v celoti posluje uspešno z dobičkom. Področje je bilo najbolj izpostavljeno podražitvi cen elektrike (+61%).

Pri upravljanju s pitno vodo nadaljujemo s trendom izboljševanja infrastrukture preko vlaganj v obnove, kar se kaže z nadaljnjim trendom padanja števila okvar in zmanjšanjem vodnih izgub na 33,8% (-3,1 % na 2022). Povečuje se poraba vode za industrijo in ustanove (+4%), medtem ko se je pri uporabnikih nekoliko zmanjšala (-1%). Tokrat smo imeli pri analizah vode dva negativna vzorca na manjših vodnih sistemih.

Področje odvajanja in čiščenja je v tem letu pomembno zmanjšalo nastanek odpadnega blata za 1/3, kar je pripomoglo dobremu poslovanju področja. Pri tem nismo beležili padca učinkovitosti čiščenja voda.

Zbrali smo 42 t manj komunalnih odpadkov kot leto prej. Pri tem so nam narasle količine odpadnega lesa in plastike, zmanjšale pa so se količine embalaže in bioloških odpadkov. Nekoliko smo zmanjšali delež mešanih odpadkov. Padec cen sekundarnih surovin kljub večjim zbranim količinam ni ohranil nivoja prihodkov te dejavnosti.

V letu 2023 smo izvedli vrsto aktivnosti za izboljšanje poslovanja, osveščanje občanov in pri tem še širili našo dejavnost na nova področja. Primerjava cen naših storitev z drugimi občinami (za 2022) kaže, da so naše storitve med cenejšimi in v vseh glavnih dejavnostih pod republiškim povprečjem. Smatramo, da smo leto 2023 zaključili uspešno.

Direktor:
mag. Aleš Brglez



POUDARKI POSLOVANJA

Ključni podatki poslovanja

	Enota	Leto 2021	Leto 2022	Leto 2023
IZKAZ POSLOVNEGA IZIDA				
Prihodki skupaj	EUR	4.633.181	4.953.685	5.369.014
Odhodki skupaj	EUR	4.608.324	4.852.581	5.179.616
Rezultat poslovanja	EUR	24.857	101.104	189.398
Davek iz dobička	EUR	5.994	10.285	14.030
Odloženi davki	EUR	-2.712	-597	15.142
Čisti dobiček/izguba obrač. obdobja	EUR	21.575	91.416	160.226
BILANCA STANJA				
Sredstva	EUR	1.918.194	1.900.148	2.226.383
Kapital	EUR	998.426	1.091.640	1.244.870
OBRAVNAVANE KOLIČINE				
Prodana voda	m ³	812.268	821.190	825.906
Očiščene odpadne vode na ČN	m ³	1.523.070	1.323.275	1.679.718
Zbrani komunalni odpadki	t	5.152	5.398	5.274

Ključni kazalniki

Finančni kazalniki		2021	2022	2023
Bruto dodana vrednost na zaposlenega v podjetju		36.024	38.108	42.052
EBIT marža		0,54	2,04	3,53
Stopnja lastniškosti financiranja	Kapital / obveznosti do virov sredstev	0,52	0,57	0,56
Stopnja dolgoročnosti financiranja	Vsota kapitala in dolgoročnih dolgov in dolgoročnih rezervacij / obveznosti do virov sredstev	0,65	0,72	0,72
Stopnja osnovnosti investiranja	Osnovna sredstva po odpisani vrednosti / sredstva	0,42	0,39	0,41
Stopnja dolgoročnosti investiranja	Vsota osnovnih sredstev po neodpisani vrednosti, dolg. finančnih naložb in dolgoročnih poslovnih terjatev / sredstva	0,42	0,39	0,41

Koeficient kapitalske pokritosti osnovnih sredstev	Kapital / osnovna sredstva po neodpisani vrednosti	1,23	1,46	1,35
Koeficient neposredne pokritosti kratkoročnih obveznosti (hitri koeficient)	Likvidna sredstva / kratkoročne obveznosti	0,48	0,75	0,80
Koeficient pospešene pokritosti kratkoročnih obveznosti (pospešeni koeficient)	Vsota likvidnih sredstev in kratkoročnih terjatev/ kratkoročne obveznosti	1,34	1,77	1,99
Koeficient gospodarnosti poslovanja	Poslovni prihodki / poslovni odhodki	1,00	1,02	1,04

V podjetju se je v primerjavi s preteklimi letom nekoliko povečala vrednost kapitala v primerjavi s celotnimi obveznostmi do virov sredstev. Z analizo kazalnikov stanja investiranja ugotavljamo, da stalna sredstva predstavljajo 41 % vseh sredstev. Stalna sredstva so v celoti pokrita s kapitalom. Vrednost pospešenega koeficienta pove, da podjetje pokriva vse kratkoročne obveznosti. Koeficient gospodarnosti poslovanja je 1,04 % saj je podjetje v letu 2023 poslovalo s pozitivnim poslovnim izidom.

Kazalniki procesov	Proces	Izraženo v	2020	2021	2022	2023
Osveščanje in obveščanje uporabnikov storitev	Vodenje družbe	št. objav/leto	15	13	19	22
Število upravičenih pritožb, reklamacij - vsi procesi skupaj	Vodenje družbe	št. pritožb / leto	27	36	29	20
Vodne izgube	Oskrba s pitno vodo	%	38,78	37,15	36,91	33,81
Skladnost vzorcev pitne vode	Oskrba s pitno vodo	število neskladnih vzorcev	0	0	1	2
Skladnost vzorcev odpadne vode na iztoku iz ČN (monitoring in interne meritve)	Odvajanje in čiščenje	število neskladnih vzorcev	0	0	0	0
Delež odvedene odpadne vode glede na prodano pitno vodo	Odvajanje in čiščenje	%	59,0	58,7	66,3	59,0
Delež očiščene odpadne vode glede na prodano pitno vodo	Odvajanje in čiščenje	%	44,3	46,7	45,9	43,0
Delež MKO odpadkov	Ravnanje z odpadki	%	26,42	24,64	23,46	23,03
Količina zbranega odpadnega papirja	Ravnanje z odpadki	kg	285.068	314.920	308.110	255.050
Količina zbranega odpadnega jedilnega olja	Ravnanje z odpadki	kg	7.264	6.143	6.530	4.187
Stanje zapadlih terjatev	FRS	EUR / leto	102.834	99.012	101.578	94.352
Število E-računov	FRS	Št.	584	928	971	1.350

Zaposleni

Leto 2023 smo zaključili s 52 zaposlenimi, od tega 14 žensk in 38 moških. Sedem sodelavcev je zaposlenih za določen čas, ostali zaposleni imajo zaposlitev za nedoločen čas. Ena oseba je 4 ure invalidsko upokojena in opravlja delo v polovičnem delovnem času. V letu 2023 je bilo osem novih zaposlitev in trije odhodi. Del zaposlitev in odhodov je povezan z delom za določen čas.

V letošnjem letu smo z začasnimi zaposlitvami uspeli zapolniti potrebe procesov. Nekatera delovna mesta smo zapolnjevali le v sezoni, druga smo popolnili za potrebe nadomeščanja dolgotrajnih bolniških. Na trgu dela so razmere še vedno težavne, zato tudi mi beležimo zelo malo prijav na razpisana delovna mesta ali pa jih celo ni. Povprečna starost kolektiva na dan 31.12.2023 je 43,98 let. Najstarejši delavec ima 59 let, najmlajši pa 21 let.

Število zaposlenih po izobrazbi na dan 31.12.	2019	2020	2021	2022	2023
I./II./III./IV.	26	30	28	29	30
V.	5	5	5	7	7
VI/1., VI/2.	9	9	9	6	9*
VII.	3	3	2	2	4*
VII./IX.	3	3	3	3	2*
Št. zaposlenih	47	50	47	47	52
Povp. št. zap. na podlagi ur	46,81	46,40	48,92	48,27	49,02

*v letu 2023 smo uskladili raven izobrazbe po novih študijskih programih.

V letu 2023 smo tretjič izvedli anketo o zadovoljstvu zaposlenih. Tokrat je bilo število vrnjenih anket večje kot v letu prej (36 od 52 zaposlenih, prej 32). Večje število odgovorov pomeni, da se spreminja struktura anketirancev in so rezultati lahko bolj uteženi s tematiko enega od oddelkov v primerjavi z drugimi saj ne zbiramo odgovorov po področjih. Letos so ocene v prvih treh sklopih nekoliko slabše kot lansko leto. Glede na omejeno anonimnost »področij« lahko le ocenjujemo razloge saj so si ti med področji lahko različni.

Ostaja problematika občasnega pomanjkanja ustreznega kadra na ravnanju z odpadki, kjer se nadaljuje visok delež bolniških in počasno nadomeščanje z novim kadrom vsled pomanjkanja tovrstnega kadra na trgu dela. V prihodnje bomo kot kaže morali tudi mi iskati zaposlene izven običajnih lokalnih virov.

Podobno kot lani je manj navdušenja nad komunikacijo z direktno nadrejenimi. Pogovori v delovnih sredinah niso razkrili posebnosti, ki bi jih bilo mogoče opredeliti kot neustrezne.

Primerjave v okviru dejavnosti (Benchmark) za leto 2022

Primerjave komunalnih podjetij že vrsto let izvaja **Inštitut za javne službe (IJS)**. Do rezultatov primerjav smo bili prejemniki do lanskega leta precej kritični saj vemo, da na stroške po področjih vpliva precej dejavnikov in je potrebno za interpretacijo rezultatov dobro poznavanje dejavnikov, ki vplivajo nanje.

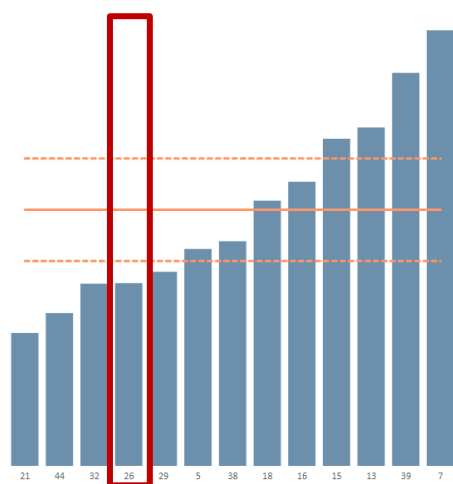
Pri vodi je na primer pomembno vedeti kakšno oskrbo ima občina – gravitacijsko iz višjih leg ali pa je potrebno vodo s pomočjo črpalk potisniti na višje ležeče lege in s tem plačati več elektrike. Nekatero mestno občine imajo precejšnjo gostoto prebivalcev na kilometer vodovoda in s tem manjše dolžine (stroške) na od-

jemna mesta, drugje se gradi kilometre omrežja samo zaradi nekaj odjemalcev. Podobno je pri kar nekaj skritih dejavnikih pri odvajanju in odpadkih. Pomembno je razumeti, da velik del komunalnih podjetij oskrbuje več občin in so njihovih podatkih združene.

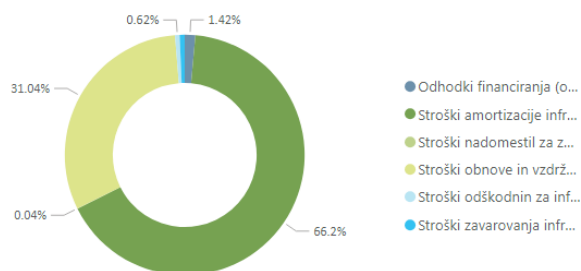
IJS je z lansko analizo pripravil tri skupine komunalnih podjetij glede na omenjene dejavnike s čimer je primerljivost že nekoliko boljša. Imena komunal niso javna, vemo pa svojo kodo in stolpci v okvirju prikazujejo podatke za našo občino.

VODA – omrežnina

Število faktorjev na km omrežja: 30 - 50



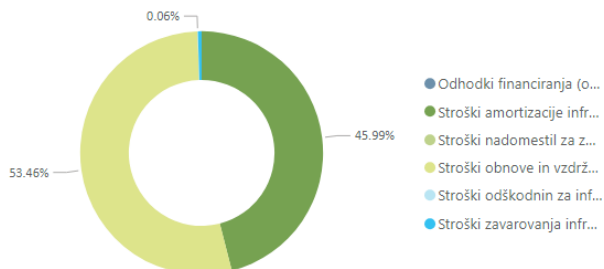
Povprečna struktura stroškov javne infrastrukture - omrež...



V svoji skupini komunalnih podjetij, imamo v občini podpoprečno nizek strošek omrežnine (4,9 EUR, povprečje 6,9 EUR). To pomeni, da v primerjavi z drugimi podpoprečno vlagamo v obnovo naše infrastrukture.

V naši skupini predstavlja amortizacija oziroma najemnina 66% omrežnine..

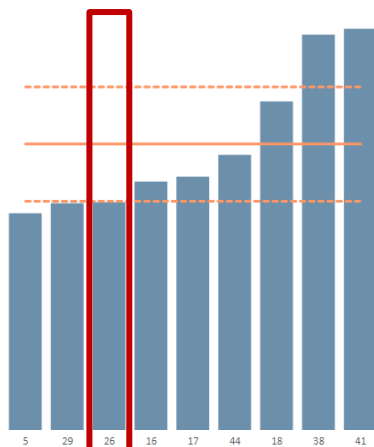
Povprečna struktura stroškov javne infrastrukture - omrež...



V naši občini najemnina / amortizacija v strukturi stroška omrežnine 46% imamo pa temu primerno večji delež stroškov vzdrževanja omrežja kar je logična posledica manjših vlaganj.

VODA – vodarina

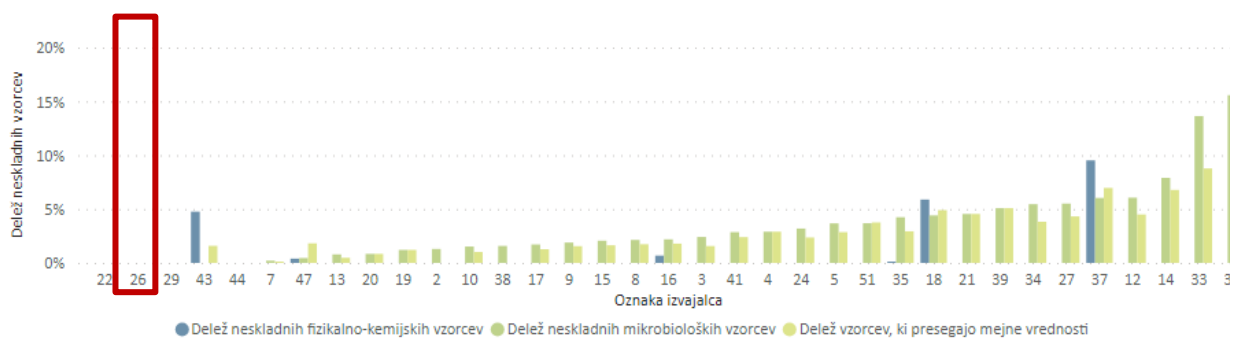
Obračunana količina vode na km omrežja: ...



Cena vode pri nas je 20% nižja od povprečja v naši skupini (0,79 EUR pri nas, povprečje 1,00 EUR).

VODA – kakovost

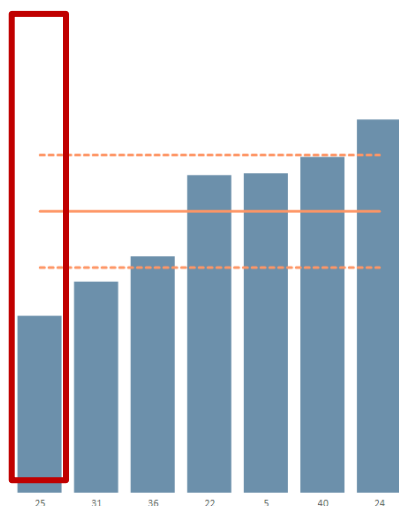
Delež neskladnih analiziranih vzorcev s predpisi o kakovosti vode na območju izvajalcev javne sl...



Tudi v letu 2022 nismo imeli neskladnih vzorcev kar nas uvršča v vrh po deležu skladnosti.

ODVAJANJE - omrežnina

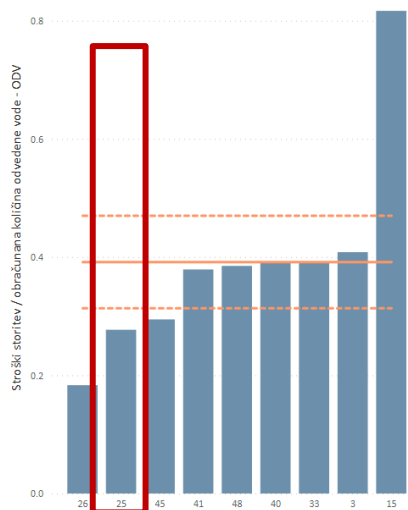
Število faktorjev na km omrežja: 50 - 60



Omrežnina za odvajanje in čiščenje v naši skupini znaša v povprečju 5,65 EUR. V naši občini imamo najnižjo omrežnino v skupini s 3,55 EUR.

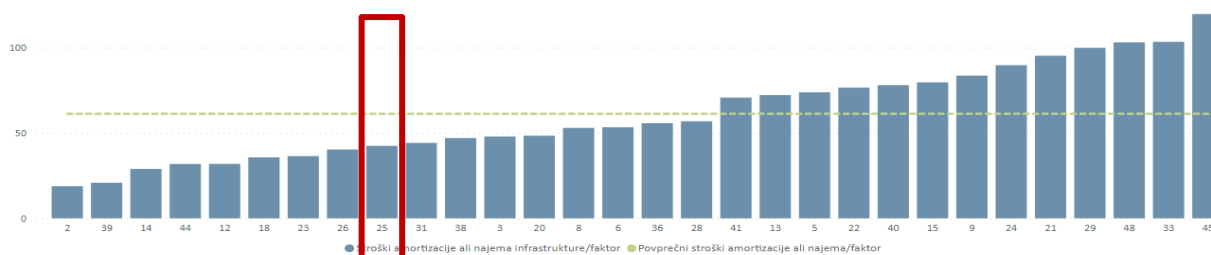
ODVAJANJE- storitev

Stroški storitev na obračunano količino odvede...



Tudi pri stroških storitev smo v svoji skupini (kriterij količina odvedene vode) pri repu s 0,28 EUR pri povprečju skupine 0,39 EUR.

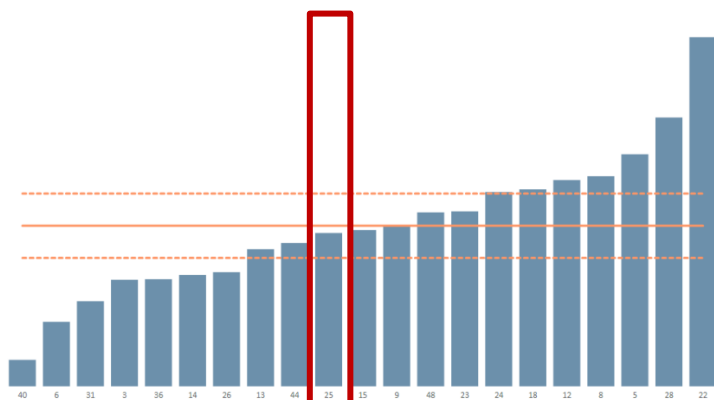
Stroški amortizacije ali najema infrastrukture



Pri stroških najema / amortizacije smo v spodnji tretjini vseh komunal, ki poročajo. Vemo, da se v 2024 vključuje novo sekundarno omrežje, ki bo občutno dvignilo strošek amortizacije / najemnine.

ČIŠČENJE – omrežnina

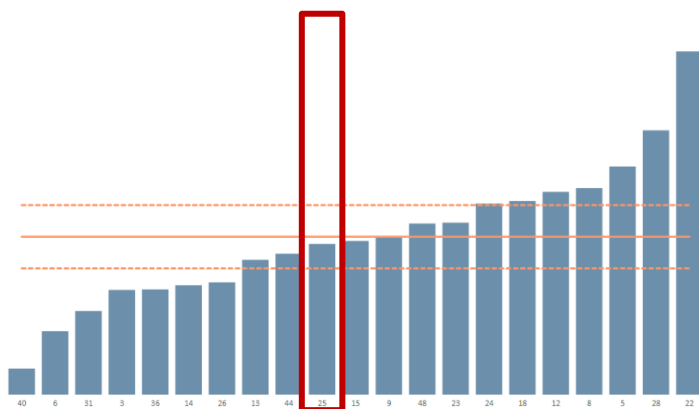
Razred: Terciarna stopnja čiščenja



Pri stroških čiščenja odpadnih voda smo v povprečju med tistimi, ki imajo terciarno stopnjo čiščenja.

ČIŠČENJE – storitev

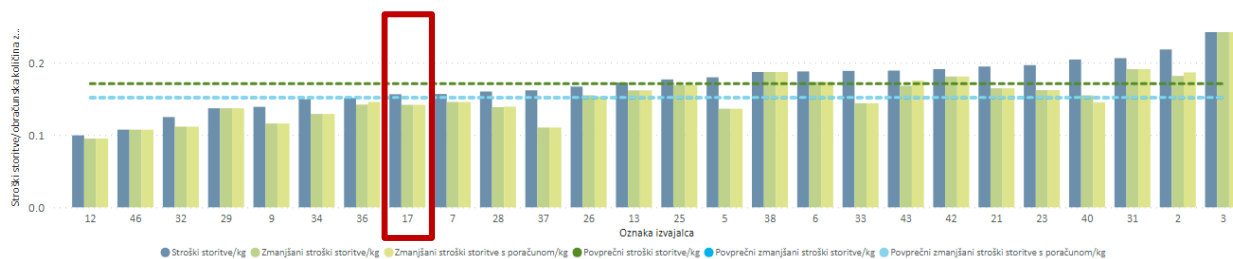
Razred: Terciarna stopnja čiščenja



Pri stroških storitev čiščenja odpadnih voda smo prav tako v povprečju med tistimi, ki imajo terciarno stopnjo čiščenja.

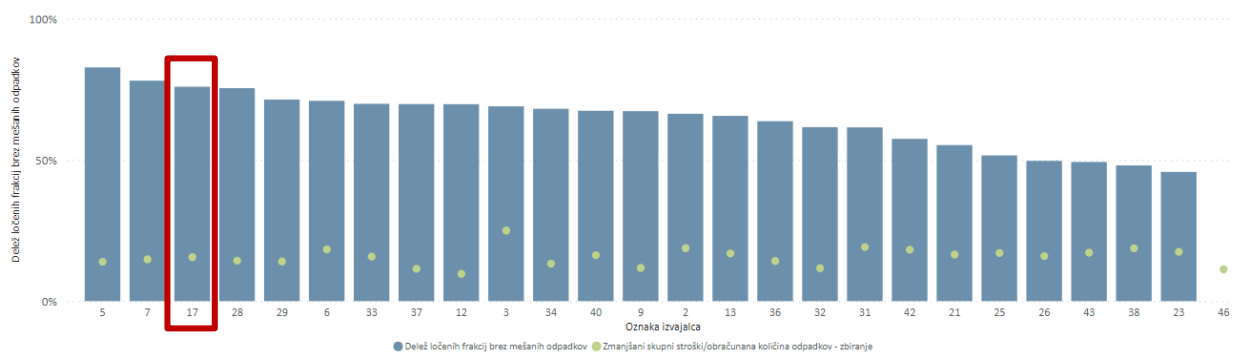
ODPADKI

Skupni stroški opravljanja storitev komunalnih odpadkov



Povprečni stroški storitve zbiranja odpadkov (brez bioloških) EUR /kg so 0,1745. Pri nas so 0,167 EUR /kg torej pod povprečjem. Povprečje bioloških je 0,1639 EUR /kg, pri nas 0,1225 EUR /kg kar je precej nižji od povprečja. Pri skupnih stroških zbiranja smo tako v spodnji tretjini komunalnih podjetij.

Delež ločeno zbranih odpadkov in skupni stroški zbiranja komunalnih odpadkov



Po deležu ločeno zbranih odpadkov smo bili s 75,85 % med najboljšimi.

IZJAVA UPRAVE

Uprava družbe Javno komunalno podjetje d.o.o. Slovenske Konjice potrjuje računovodske izkaze za poslovno leto 2023, uporabljene računovodske usmeritve in pojasnila k računovodskim izkazom.

Uprava je odgovorna za pripravo letnega poročila, tako da letno poročilo predstavlja resnično in pošteno sliko premoženja družbe in izidov njenega poslovanja.

Uprava je odgovorna tudi za ustrezno vodeno računovodstvo, sprejem ustreznih ukrepov za zavarovanje premoženja in preprečevanje ter odkrivanje prevar in drugih nepravilnosti in zakonitosti.

Uprava potrjuje, da so bile uporabljene ustrezne računovodske usmeritve, izdelane po načelu previdnosti in dobrega gospodarjenja.

Uprava tudi potrjuje, da so računovodski izkazi skupaj s pojasnili, izdelani na osnovi predpostavke o nadaljnjem poslovanju družbe ter v skladu z veljavno zakonodajo in s Slovenskimi računovodskimi standardi.

Slovenske Konjice, 26.02.2024

Direktor:
mag. Aleš Brglez



POROČILO NEODVISNEGA REVIZORJA



Lendavska ulica 18, 9000 Murska Sobota

Tel.: 02/530 20 50, e-mail: info@audit.si

POROČILO NEODVISNEGA REVIZORJA LASTNIKU DRUŽBE JKP d.o.o. SLOVENSKE KONJICE

Mnenje

Revidirali smo računovodske izkaze gospodarske družbe JKP d.o.o. SLOVENSKE KONJICE, ki vključujejo bilanco stanja na dan 31. decembra 2023 ter izkaz poslovnega izida, izkaz gibanja kapitala in izkaz denarnih tokov za tedaj končano leto, in pojasnila k računovodskim izkazom, vključno s povzetkom bistvenih računovodskih usmeritev.

Po našem mnenju priloženi računovodski izkazi v vseh pomembnih pogledih pošteno predstavljajo finančni položaj družbe JKP d.o.o. SLOVENSKE KONJICE na dan 31. decembra 2023 ter njeno finančno uspešnost in denarne tokove za tedaj končano leto v skladu s *Slovenskimi računovodskimi standardi*.

Podlaga za mnenje

Revizijo smo opravili v skladu z Mednarodnimi standardi revidiranja (MSR). Naša odgovornost na podlagi teh standardov je opisana v poročilu v delu *Revizorjeva odgovornost za revizijo računovodskih izkazov*. V skladu s Kodeksom etike za računovodske strokovnjake, ki ga je izdal Odbor za mednarodne standarde etike za računovodske strokovnjake (Kodeks IESBA) ter etičnimi zahtevami, ki se nanašajo na revizijo računovodskih izkazov v Sloveniji, potrjujemo svojo neodvisnost od družbe in, da smo izpolnili vse druge etične zahteve v skladu s temi zahtevami in Kodeksom IESBA.

Verjamemo, da so pridobljeni revizijski dokazi zadostna in ustrezna podlaga za naše revizijsko mnenje.

Druge informacije

Za druge informacije je odgovorno poslovodstvo. Druge informacije obsegajo poslovno poročilo, ki je sestavni del letnega poročila družbe JKP d.o.o. SLOVENSKE KONJICE, vendar ne vključujejo računovodskih izkazov in našega revizorjevega poročila o njih.

Naše mnenje o računovodskih izkazih se ne nanaša na druge informacije in o njih ne izražamo nobene oblike zagotovila.

V povezavi z opravljeno revizijo računovodskih izkazov je naša odgovornost prebrati druge informacije in pri tem presoditi ali so druge informacije pomembno neskladne z računovodskimi izkazi, zakonskimi zahtevami ali našim poznavanjem, pridobljenim pri revidiranju, ali se kako drugače kažejo kot pomembno napačne. Če na podlagi opravljenega dela zaključimo, da obstaja pomembna napačna navedba drugih informacij, moramo o takih okoliščinah poročati.

V zvezi s tem na podlagi opisanih postopkov poročamo, da:

- so druge informacije v vseh pomembnih pogledih usklajene z revidiranimi računovodskimi izkazi,
- so druge informacije pripravljene v skladu z veljavnimi zakoni in predpisi, ter
- na podlagi poznavanja in razumevanja družbe in njenega okolja, ki smo ga pridobili med revizijo, v zvezi z drugimi informacijami nismo ugotovili bistvenih napačnih navedb.

Odgovornost posloводства in nadzornega sveta za računovodske izkaze

Posloводство je odgovorno za pripravo in pošteno predstavitev teh računovodskih izkazov v skladu s *Slovenskimi računovodskimi standardi* in za tako notranje kontroliranje, kot je potrebno v skladu z odločitvijo posloводства, da omogoči pripravo računovodskih izkazov, ki ne vsebujejo pomembno napačne navedbe zaradi prevare ali napake.

Pri pripravi računovodskih izkazov je posloводство odgovorno za ocenjevanje sposobnosti organizacije, da nadaljuje kot delujoče podjetje, primerno razkritje zadev, ki so povezane z delujočim podjetjem, in uporabo podlage računovodenja za delujoče podjetje, razen če posloводство ne namerava likvidirati družbe ali zaustaviti poslovanje ali nima nobene druge možnosti, kot da napravi eno ali drugo.

Nadzorni svet je odgovoren za nadzorovanje postopka računovodskega poročanja.

Revizorjeva odgovornost za revizijo računovodskih izkazov

Naši cilji so pridobiti sprejemljivo zagotovilo o tem ali so računovodski izkazi kot celota brez pomembno napačne navedbe zaradi prevare ali napake in izdati revizorjevo poročilo, ki vključuje naše mnenje. Sprejemljivo zagotovilo je visoka stopnja zagotovila, vendar ni jamstvo, da bo revizija, opravljena v skladu z MSR, vedno odkrila pomembno napačno navedbo, če ta obstaja. Napačne navedbe lahko izhajajo iz prevare ali napake, ter se smatrajo za pomembne, če je upravičeno pričakovati, da posamič ali skupaj vplivajo na gospodarske odločitve uporabnikov, sprejete na podlagi teh računovodskih izkazov.

Med izvajanjem revidiranja v skladu z MSR uporabljamo strokovno presojo in ohranjamo poklicno nezaupljivost. Prav tako:

- prepoznamo in ocenimo tveganja pomembno napačne navedbe v računovodskih izkazih, bodisi zaradi napake ali prevare, oblikujemo in izvajamo revizijske postopke kot odzive na ocenjena tveganja ter pridobivamo zadostne in ustrezne revizijske dokaze, ki zagotavljajo podlago za naše mnenje. Tveganje, da ne bomo odkrili napačne navedbe, ki izvira iz prevare, je višje od tistega, povezanega z napako, saj prevara lahko vključuje skrivne dogovore, ponarejanje, namerno opustitev, napačno razlago ali izogibanje notranjim kontrolam;
- pridobimo razumevanje notranjih kontrol, pomembnimi za revizijo z namenom oblikovanja revizijskih postopkov, ki so okoliščinam primerni, vendar ne z namenom izraziti mnenje o učinkovitosti notranjih kontrol družbe;
- presodimo ustreznost uporabljenih računovodskih usmeritev in sprejemljivost računovodskih ocen ter z njimi povezanih razkritij posloводства;
- na podlagi pridobljenih revizijskih dokazov o obstoju pomembne negotovosti glede dogodkov ali okoliščin, ki zbujejo dvom v sposobnost organizacije, da nadaljuje kot delujoče podjetje, sprejmemo sklep o ustreznosti poslovodske uporabe predpostavke delujočega podjetja, kot podlage računovodenja. Če sprejmemo sklep o obstoju pomembne negotovosti, smo dolžni v revizorjevem poročilu opozoriti na ustrezna razkritja v računovodskih izkazih ali, če so taka razkritja neustrezna, prilagoditi mnenje. Revizorjevi sklepi temeljijo na revizijskih dokazih pridobljenih do datuma izdaje revizorjevega poročila. Vendar kasnejši dogodki ali okoliščine lahko povzročijo prenehanje organizacije kot delujočega podjetja;
- ovrednotimo splošno predstavitev, strukturo, vsebino računovodskih izkazov vključno z razkritji, in ali računovodski izkazi predstavljajo zadevne posle in dogodke na način, da je dosežena poštena predstavitev;



Lendavska ulica 18, 9000 Murska Sobota

Tel.: 02/530 20 50, e-mail: info@audit.si

Nadzorni svet med drugim obveščamo o načrtovanem obsegu in času revidiranja in pomembnih revizijskih ugotovitvah vključno s pomanjkljivostmi notranjih kontrol, ki smo jih zaznali med našo revizijo.

Murska Sobota, 26. februar 2024

AUDIT & CO d.o.o.
Elizabeta KOS
pooblaščen revizor

audit&co, DRUŽBA ZA
REVIZIJO
IN SVETOVANJE d.o.o.
Lendavska 18, 9000 Murska Sobota

POSLOVANJE SKUPAJ

	LETO 2023	LETO 2022	PLAN 2023	LETO 2023/ LETO 2022	LETO 2023/ PLAN 2023
Prihodki skupaj	5.369.013,83	4.953.685,45	5.314.257,00	1,08	1,01
Stroški skupaj	5.179.616,22	4.852.581,43	5.295.962,00	1,07	0,98
Stroški materiala	336.024,00	394.730,04	385.650,00	0,85	0,87
Stroški energije	334.233,18	212.378,46	426.250,00	1,57	0,78
Stroški storitev	1.529.202,78	1.488.856,22	1.495.225,00	1,03	1,02
Stroški vzdrževanja	165.033,92	159.257,45	174.890,00	1,04	0,94
Stroški dela	1.723.865,64	1.514.193,65	1.754.511,00	1,14	0,98
Najemnina infrastrukture in druga najemnina	827.933,27	796.480,60	838.320,00	1,04	0,99
Amortizacija os.	142.245,77	117.801,10	133.000,00	1,21	1,07
Drugi stroški	121.077,66	168.883,91	88.116,00	0,72	1,37
Rezultat	189.397,61	101.104,02	18.295,00	1,87	10,35

Prihodki so v letu 2023 za 8,38 % (415.328,38 EUR) višji kot v 2022. Rasti prihodkov so v največji meri prispevali Ravnanje z odpadki +14,15% (194.749,78 EUR), Oskrbe s pitno vodo +12,93% (139.212,32 EUR), čiščenje + 7,61% (48.087,48 EUR), področje Odvajanja +5,73% (24.900,23 EUR) in greznične gošče 7,36% (15.220,12 EUR).

Skupina stroškov materiala je za 14,87 % nižja od enakega obdobja lani in za 12,86 % nižja od planiranih.

Skupina stroškov energije je za 57,38 % višja v primerjavi z enakim obdobjem lani (121.854,72 EUR) in za 21,59% nižja od planiranih stroškov. Ugodni ceni elektrike do marca 2023 je sledila bistvena podražitev, ki pa je bila kljub temu nekoliko nižja od planirane. V letu 2023 v primerjavi z letom 2022 smo znižali porabo električne energije za 11% na nivoju celotnega podjetja, v primerjavi z letom 2021 smo znižali porabo za 5%.

Leto	2021	2022	2023
Poraba el. energije	1.575.931 kW	1.660.334 kW	1.498.947 kW
Primerjava	/	+5% glede na leto 2021	-11% (2022/2023) -5% (2021/2023)

Stroški vzdrževanja so za 3,63 % višji v primerjavi z enakim obdobjem lani in za 5,64 % nižja od planiranih. Zabeležili smo več stroškov vzdrževanj na vodovodnem omrežju in večje servisno popravilo na fekalnem vozilu.

Skupina stroški dela so za 13,85 % višji v primerjavi z enakim obdobjem leta 2022 in 1,75 % nižji od plana. Stroški dela so višji zaradi upoštevanja zakonskih uskladitev minimalne plače, dviga plač v skladu s kolektivno pogodbo (10%) in zapolnitve v preteklosti izpraznjenih delovnih mest.

Najemnina infrastrukture in druga najemnina je v primerjavi z enakim obdobjem lani višja za 3,95 % zaradi prevzema novih infrastrukturnih sredstev v upravljanje, v primerjavi s planom pa nižja pa za 1,24 %. Amortizacija osnovnih sredstev je v primerjavi z enakim obdobjem lani višja za 20,75% , zaradi nakupa novih osnovnih sredstev (novo tovorno smetarsko vozilo, mini bager in tovorno vozilo) in v primerjavi s planom višja za 6,95%.

Poslovanje po osnovnih vrstah dejavnosti

	Delež	LETO 2023	LETO 2022	PLAN 2023	LETO 2023/ LETO 2022	LETO 2023/ PLAN 2023
GJS *	59,76%	113.179,29	46.457,03	-30.944,00	2,44	0,00
Prihodki	78,78%	4.229.820,73	3.762.230,75	4.245.613,00	1,12	1,00
Stroški	79,48%	4.116.641,44	3.715.773,72	4.276.557,00	1,11	0,96
<i>EBIT marža</i>		2,68	1,23	0,00		
Komunalne storitve	40,24%	76.218,32	54.646,99	49.239,00	1,39	1,55
Prihodki	21,22%	1.139.193,10	1.191.454,70	1.068.644,00	0,96	1,07
Stroški	20,52 %	1.062.974,78	1.136.807,71	1.019.405,00	0,94	1,04
<i>EBIT marža</i>		6,69	4,59	4,61		
SKUPAJ PRIHODKI		5.369.013,83	4.953.685,45	5.314.257,00	1,08	1,01
SKUPAJ STROŠKI		5.179.616,22	4.852.581,43	5.295.962,00	1,07	0,98

* GJS in druge dejavnosti

Področja GJS (gospodarska javne službe) letos predstavljajo **79 %** v prihodkih poslovanja. GJI so predvsem zaradi področja Odvajanja in čiščenja in področja Ravnanja z odpadki v celoti poslovala pozitivno. Dobro poslovanje tega področja Odvajanja in čiščenja je posledica predvsem nižjih stroškov storitev. Količine blata so zaradi optimizacij biološkega procesa čiščenja bistveno nižje (-33%) glede na predhodno leto. Dobro poslovanje področja Ravnanja z odpadki je posledica nižjih stroškov vzdrževanja in višjih prihodkov za 14,15 %, glede na predhodno leto.

Področje Oskrbe s pitno vodo je poslovalo negativno (-18.626,14 EUR) pri čemer rast stroškov (+11,04%) ni preseгла rast prihodkov (+12,93%). K rasti stroškov so glede na lansko leto, največ prispevali višji stroški energije (61,19%) in višji stroški drugih storitev kot so analize vode in asfaltiranje (42,68%).

Komunalne storitve predstavljajo **21 %** prihodkov in prispevajo **40 %** dobička. Področje Oskrbe s pitno vodo prispeva skoraj 45 % prihodkov in 65 % ustvarjenega dobička na področju komunalnih storitev. Sledi področje Odvajanja in čiščenja z ustvarjenimi 29 % prihodkov in 21 % dobička. Vsa področja, ob upoštevanju dobička iz storitev, poslujejo pozitivno.

Poslovanje po področjih dejavnosti

	OSKRBA Z VODO	ODVAJANJE ODPADNE VODE	ČIŠČENJE ODADNIH VODA	RAVNANJE Z ODPADKI	POKOPALI- ŠČE	ROGLA	BAZEN	UREJA- NJE JAVNIH POVRŠIN	GREZ- NIČNE GOŠČE	DRUGE STORITVE	SKUPAJ
GJS	-18.626,14	27.550,85	43.491,01	-19.743,62	-31.456,84	0,00	0,00	1.548,80	683,81	0,00	3.447,87
GJS + DRUGE DEJAVNOSTI	0,00	0,00	0,00	79.823,38	40,75	1.306,83	0,00	0,00	0,00	0,00	81.170,96
KOMUNALNE STORITVE	68.638,27	19.650,42	1.951,50	1.240,06	2.293,47	0,00	0,00	8.170,88	0,00	2.834,18	104.778,78
SKUPAJ PODROČJE	50.012,13	47.201,27	45.442,51	61.319,82	-29.122,62	1.306,83	0,00	9.719,68	683,81	2.834,18	189.397,61

POUDARKI POSLOVANJA PO PODROČJIH

Področje Odvajanje in čiščenje odpadnih vod

Aktivnosti in projekti

Večje aktivnosti v tem letu so bile:

Aktivnost	Lokacija	Opomba
Redna vzdrževalna dela na JKO	Slovenske Konjice	Razna popravila jaškov, menjave pokrovov, popravilo dotrajane kanalizacije- manjši posegi
Redna vzdrževanja in čiščenje zadrževalnikov	Slovenske Konjice	Redni pregledi in vzdrževanje, čiščenje zadrževalnikov, črpališč,...
Sekundarna kanalizacija	Slovenske Konjice	Priključevanje uporabnikov na sekundarni kanalizaciji
Priključitve na javno kanalizacijo	Slovenske Konjice	Izvedba 19 priključkov na javno kanalizacijo.
Nadzor nad industrijskimi odpadnimi vodami	Slovenske Konjice	RV Geneks d.o.o., Zlate doline d.o.o., Konus Konex d.o.o., Konitex d.o.o., zaprto odlagališče Graščak.
Investicijsko vzdrževanje čiščenje	ČN SK, ČN Tepanje, Zbelovo	Zamenjava dotrajane ali okvarjene opreme z novo
Investicijsko vzdrževanje odvajanje	Slovenske Konjice	Polaganje kanalizacije na projektih investicijskega vzdrževanja.
Redni pregledi kritičnih točk na javnem kanalizacijskem omrežju.	Slovenske Konjice	Redno
Upravljanje z bazenom	Slovenske Konjice	Upravljanje z bazenom v času izven in v kopalni sezoni.
Čiščenje mostu čez Dravinjo	Slovenske Konjice	Pranje konstrukcije mostu in sanacija betonov na mostu čez Dravinjo pri tržnici
Sanacijska dela	Slovenske Konjice	Razne lokacije
Projekti	Izvedene aktivnosti	Opomba
Sanacija odlagališča Graščak	Koordinacija izvedbe	Izvedba poseka, čiščenja. Planiranje terena in priprava za polaganje geotekstilov
Nadzor na projektu sekundarne kanalizacije	Sodelovanje pri izvedbi del, svetovanje na terenu, pomoč z in-	Dela potekajo po planu in so v zaključni fazi. Aktivno priključevanje uporabnikov na sekundarno kanalizacijo.

	ternim katas- trom, strankam poslana obvestila za priključitev na JKO	
Nadzor nad izvajanjem JKO pri projektu iz- gradnje obrtne cone Tepanje	Sodelovanje pri izvedbi JKO	Sodelovanje in usklajevanje pri iz- gradnji JKO na novi poslovni coni v Tepanjah
Sodelovanje na projektu protipoplavne za- ščite Zbelovo	Sodelovanje in usklajevanje na projektu protipo- plavne zaščite	Gradnja na območju ČN Zbelovo, ki posega in vpliva v delovanje ČN. Pri izvedbi zaznane poškodbe na objektih in inštalacijah. Aktivnosti se sprotno usklajujejo.

Investicijsko vzdrževanje

Odvajanje:

Št.	Investicijsko vzdrževalna dela GJI	Planiran	Izvedeno	Planirana sred- stva (brez DDV)	Porabljena sred- stva (brez DDV)
	ODVAJANJE ODPADNE VODE – namen				
1.	Kanalizacija Ulica pod Goro, Žička cesta v dolžini 70 m.	Da	Da	10.000,00 EUR	24.459,13 EUR
2.	Kanalizacija Prešernova v dol- žini 50 m.	Ne	Da	5.000,00 EUR	13.133,66 EUR
3.	Obnova dotrajane kanalizacije Mizarska ulica.	Ne	Ne	10.000,00 EUR	0,00 EUR
4.	Obnova meteornega kanala Žička cesta dolžine 100 m DN 400 mm	Ne	Ne	15.000,00 EUR	0,00 EUR
5.	Prevezave na sekundarno kana- lizacijo (Kanal A1 Polene, Kanal Vešenik Makovec, kanal Brez- ovšček)	Da	Da	17.000,00 EUR	8.484,59 EUR
6.	Obnova dotrajane kanalizacije Mariborska ulica, dolžine 145 m DN 300 mm	Da	Da	40.000,00 EUR	63.048,46 EUR
7.	Obnova dotrajanega meteor- nega kanala Ob potoku-obvoz- nica, v dolžini 45 m DN 300 mm	Da	Ne	5.000,00 EUR	0,00 EUR
8.	Operativni Kataster GJI - KA- NALIZACIJA	Da	Da	10.000,00 EUR	2.206,42 EUR
9.	Nepredvidena dela	Ne	Ne	10.000,00 EUR	10.667,74 EUR
	Skupaj=			122.000,00 EUR	122.000,00 EUR

Nepredvidena izvedena dela na obnovi kanalizacije zajemajo:

- vgradnja proti povratne lopute na mešanem kanalu Škalska ulica v vrednosti 305,89 EUR,
- prestavitev kanalizacije Draža vas (DN300, 60 metrov) v vrednosti 874,47 EUR

- stroški računov električne energije črpališča Č1, Č4 in Č6 - (nova še ne prevzeta črpališča v obratovanju) v vrednosti 292,53 EUR,
- obnova kanalizacije Kletna ulica 6 do Ulica Antona Janše 18 (sklop 1) v vrednosti 9.194,85 EUR

SKUPAJ izvedeno ne planiranih investicijskih vzdrževanj v vrednosti 10.667,74 EUR

Čiščenje:

Aktivnost	Planirano	Izvedeno	Planirana sredstva Občine	Dejanski stroški
ČN Tepanje - Mešalo za blato	Da	Da	2.000,00 EUR	2.145,60 EUR
ČN Tepanje - črpalka vhodnega črpališča 2X	Da	Da	4.000,00 EUR	3.765,24 EUR
ČN Tepanje - sanacija posedanja pranih plošč	Da	Da	5.000,00 EUR	949,35 EUR
ČN Tepanje - dvižna proga za dvig črpalk in grabelj	Da	Da	4.000,00 EUR	4.573,60 EUR
CČN SLK - črpalka vhodnega črpališča	Da	Da	9.000,00 EUR	8.973,20 EUR
CČN SLK - črpalke v SBR bazenih	Da	Da	4.000,00 EUR	4.520,24 EUR
CČN SLK - remont puhal 2 kompleta	Da	Ne	2.000,00 EUR	0,00 EUR
CČN SLK - zamenjava prirobnice v SBR bazenu	Da	Da	2.000,00 EUR	3.183,46 EUR
CČN SLK - menjava video nadzornega sistema	Da	Da	2.000,00 EUR	1.901,00 EUR
CČN SLK - nadgradnja dehidracije	Da	Da	6.000,00 EUR	5.403,82 EUR
CČN SLK - nadgradnja SCADA sistema	Da	Da	6.000,00 EUR	5.805,35 EUR
CČN SLK - Nadomestni mikro krmilnik	Da	Da	5.000,00 EUR	7.664,31 EUR
CČN SLK - nadomestno mešalo SBR bazeni	Da	Da	4.000,00 EUR	6.113,20 EUR
ČN Zbelovo - črpalka povratno blato	Da	Da	1.000,00 EUR	651,82 EUR
ČN Zbelovo - črpalka vhodnega črpališča	Da	Ne	3.000,00 EUR	0,00 EUR
ZB - črpalka	Da	Da	3.000,00 EUR	3.324,60 EUR
Nepredvidena dela	Da	Da	10.000,00 EUR	13.024,83 EUR
Skupaj			72.000,00 EUR	71.999,62 EUR

Komentar:

Ne planirana izvedena investicijska vzdrževalna dela so:

- zamenjava pogona za mešanje polielektrolita na CČN SK v vrednosti 675,08 EUR
- menjava optičnih leč na merilnikih kisika v vrednosti 1.120,28 EUR,
- nepredvidena menjava črpalke na črpališču v vrednosti 2.910,80 EUR,
- menjana je oprema za meritev pH na ČN Zbelovo v vrednosti 3.754,67 EUR,
- nadgrajen je nadzorni sistem AtWise v vrednosti 4.564,00 EUR.

SKUPAJ izvedeno ne planiranih investicij v vrednosti 13.024,83 EUR

Neizvedene planirane investicije so:

- Remont puhal na CČN SK
- Zamenjava črpalke na vhodnem črpališču ČN Zbelovo

Količinski podatki

Zaračunane količine odvedene komunalne odpadne vode

Porabnik / leto	LETO 2021 (m ³)	LETO 2022 (m ³)	PLAN 2023 (m ³)	LETO 2023 (m ³)	L2023/L2022
Pravne osebe	89.203	92.703	92.000	90.735	-2,1%
Ustanove	30.572	30.678	30.000	31.788	+3,6%
Gospodinjstva	358.683	353.490	356.000	361.368	+2,2%
SKUPAJ	478.458	476.871	478.000	483.891	+1,5%

Zaračunane količine odvedenih padavinskih odpadnih voda

Porabnik/ leto	LETO 2021 (m ³)	LETO 2022 (m ³)	PLAN 2023 (m ³)	LETO 2023 (m ³)
Pravne osebe	125.355	124.699	125.500	120.976
Ustanove	32.230	32.122	32.500	31.758
Gospodinjstva	208.274	206.972	207.000	204.119
SKUPAJ	365.859	363.793	365.000	356.853

Zaračunane količine čiščenja odvedenih komunalnih odpadnih voda

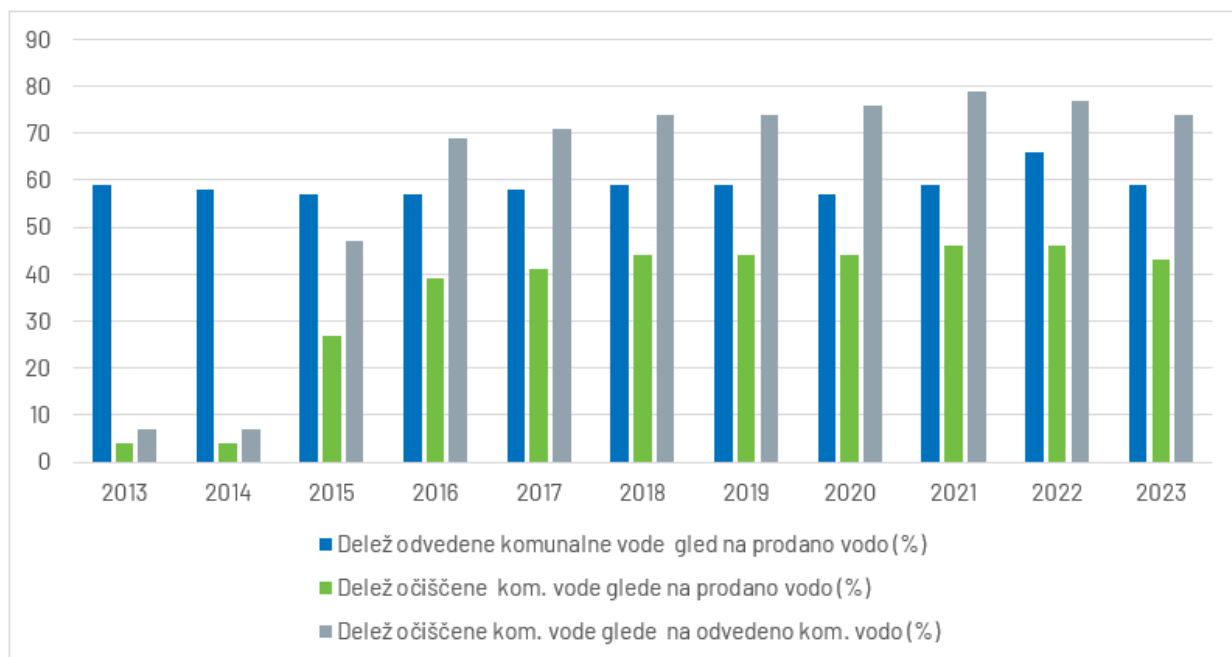
Porabnik / leto	LETO 2021 (m ³)	LETO 2022 (m ³)	PLAN 2023 (m ³)	LETO 2023 (m ³)
CČN Sl. Konj.	336.334	342.933	338.200	357.112
ČN Tepanje	28.197	28.281	27.800	29.947
ČN Zbelovo	12.391	12.666	12.000	11.933
Skupaj	376.922	383.880	378.000	398.992

Povečane količine čiščenja odpadnih voda so posledica novih priključitev objektov na nov sekundarni kanalizacijski vod.

Dejanske količine čiščenja komunalnih in padavinskih odpadnih voda

Porabnik / leto	2021 (m ³)	2022 (m ³)	2023 (m ³)	Primerjava 2023/ 2022
CČN Sl. Konjice	1.349.697	1.173.364	1.493.591	+ 27,3 %
ČN Tepanje	163.037	138.875	169.661	+ 22,2 %
ČN Zbelovo	10.336	11.036	16.466	+ 49,2 %
Skupaj	1.523.070	1.323.275	1.679.718	+ 26,9 %

Dejanske količine voda vključujejo vse vode in so odvisne od zajete količine padavinskih in zalednih voda. Prejšnje tabele navajajo obračunske količine. Večje količine so posledica obilnih padavin v preteklem letu.



Graf 20: Deleži očiščene vode na ČN glede na količine pitne in odvedene vode v letih 2013 - 2023

Zaračunanane količine črpanja in odvoza grezničnih gošč

Porabnik / leto	2021 (m ³)	2022 (m ³)	2023 (m ³)	Primerjava 2023 / 2022
Občani SLK	346.940	333.946	317.628	-4,9 %

Komentar:

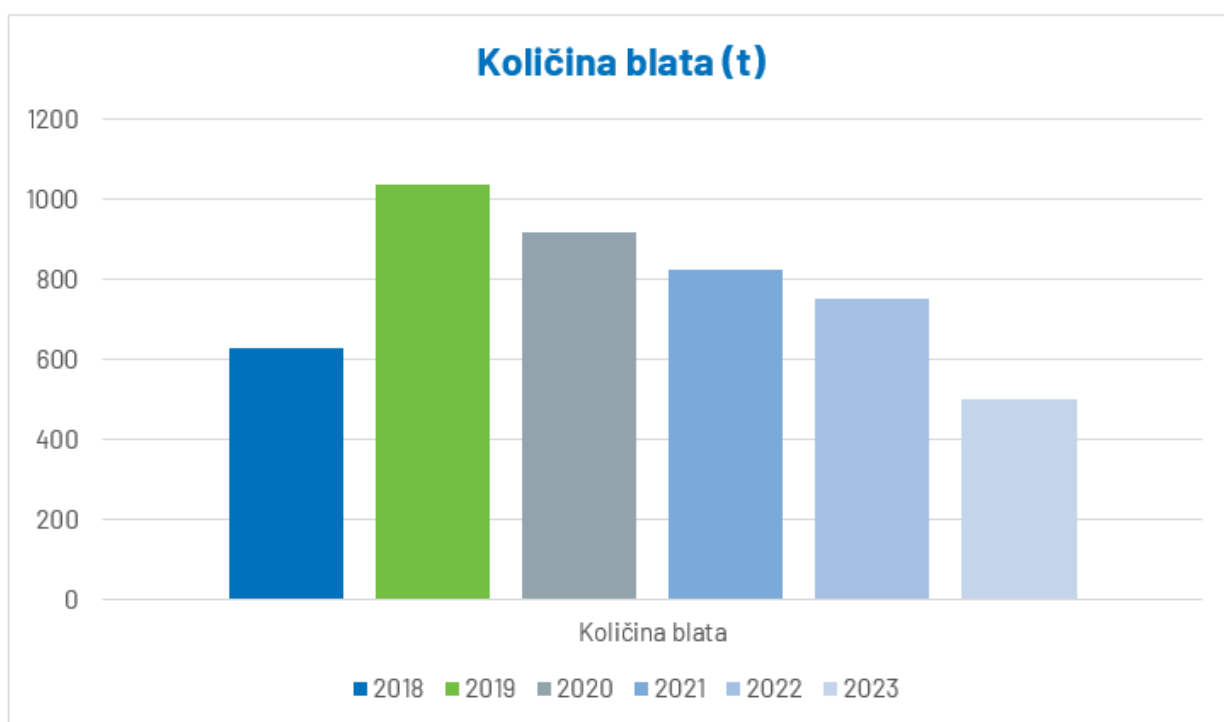
Redna črpanja in odvoz grezničnih gošč na tri leta izvajamo skladno z Načrtom praznjenja obstoječih greznic (Program izvajanja javne službe odvajanja in čiščenja komunalne in padavinske odpadne vode v občini SLK za obdobje od leta 2022 do leta 2026). V letu 2023 je za redno praznjenje predvidenih 467 greznic. V letu 2023 smo z rednim praznjenjem greznic pričeli 3.4.2023. V letu 2023 smo opravili 376 rednih praznjen greznic. V letu 2023 smo opravili 288 izrednih praznjen grezničnih gošč.

Kazalniki področja

Kazalnik	Cilj (2023)	Dejansko	Komentar
Število zaposlenih	10	10	Odhod strokovnega kadra v letu 2022 je v letu 2023 nadomeščen z dvema novima sodelavcema. Vodenje področja ostaja v okviru STS.
Efektivno število zaposlenih	10	7,17	
Število opravljenih delovnih ur	18.240	14.217	Bolezni, dva delavca nista bila zaposlena za celotno obdobje
Skladnost vzorcev odpadne vode na iztoku iz ČN (monitoring in interne meritve)	0 neskladnih vzorcev	0 neskladnih vzorcev	Vsi vzorci skladni. En vzorec na ČN Tepanje se je zaradi napake meritve v letu 2023 ponovil.

Odvoz muljev

Porabnik / leto	2021(t)	2022 (t)	2023 (t)
KOTO	824,54	354,58	497,340
PUCONCI	/	395,10	/
Skupaj	824,54	749,68	497,34

**Komentar:**

V oktobru 2023 je na javnem razpisu ponovno izbran kot najugodnejši izvajalec zbiranja in odvoza blata KOTO d.o.o. za obdobje 12 mesecev do oktobra 2024. Cena odvoza je ostala nespremenjena. Količine blata so zaradi optimizacij biološkega procesa čiščenja bistveno nižje (-33%) glede na predhodno leto. Kljub manjšim količinam proizvedenega blata ni poslabšana kvaliteta čiščenja. Vsi vzorci vod na CČN Slovenske Konjice v letu 2023 so v skladu z OVD. Prihranek stroška odvoza blata je znižan za cca 45.000,00 euro. Je pa v letu 2023 povečan dotok neprečiščene voda na CČN za +27% in posledično je poraba električne energije kljub optimizacijam narasla za +4%.

Odnosi z javnostmi

Registrirane pritožbe in reklamacije

Stranka	Kratek opis pritožbe	Upravičeno	Zaključeno	Pojasnilo
M.R. Jernej	Zavrnitev plačila izrednega praznjenja po naročilu	NE	DA	Poslana dokumentacija, stranka plačala
Stanovanjsko Podjetje- Kajuhova	Pojav glodalcev v kanalizaciji	DELNO	DA	Opravljen preventivna deratizacija javne kanalizacije in hkrati opravljena deratizacija zasebne kanalizacije in greznice- bloki Kajuhova s strani Stanovanjskega podjetja.
M.L. Spodnje Preloge	Zastajanje vode v kanalizaciji	NE	DA	Ugotovljeno, da gre za interno kanalizacijo. Čiščenje je izvedeno proti plačilu.
Transport Pušnik	V času hudournika izliv mešane kanalizacije.	NE	NE	Z ločevanjem kanalizacij na območju bo verjetnost preobremenjenosti zmanjšana- šlo je za izredni dogodek.

Objave v medijih

Medij	Število objav	Vsebine objav
Spletna stran JKP	1	Seznam praznjenj greznic za leto 2023
Facebook in spletna stran JKP	1	Obvestilo o pričetku del obnove kanalizacije

Področje Oskrbe s pitno vodo

Aktivnosti in projekti

Večje aktivnosti v 2023 so bile:

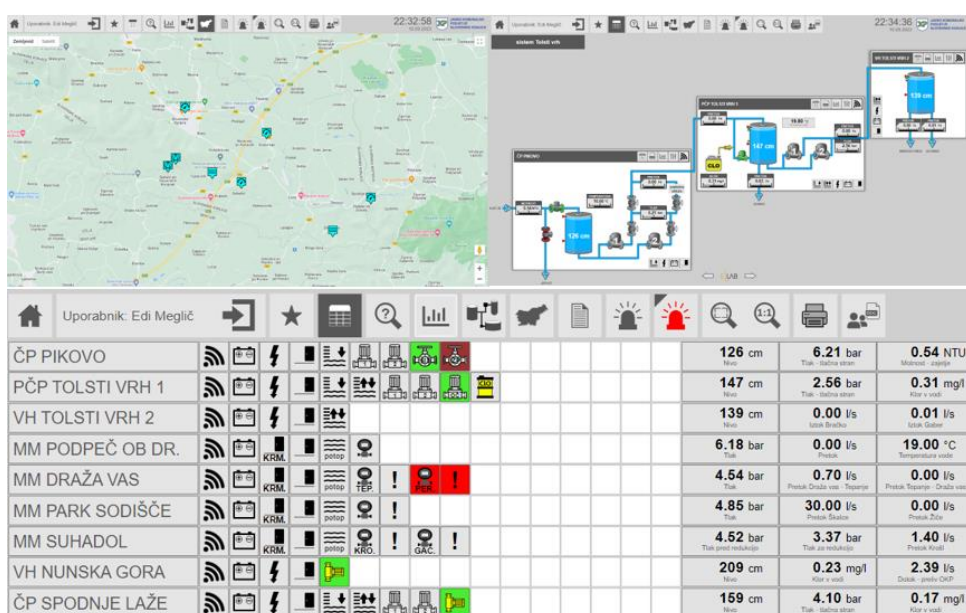
Aktivnost	Lokacija	Opomba
Menjave števecv vode	Po planu menjav na različnih lokacijah v občini Slovenske Konjice	V obravnavanem obdobju je bilo zamenjanih 1065 vodomeroev. Od skupaj cca. 5352 vgrajenih obračunskih vodomeroev je vgrajenih 1019 vodomeroev z radijskim modulom. (1170 bloki, 3611 gospodinjstva, 460 industrija, 111 kmetje)
Zakoličba obstoječega neevidentiranega ali slabo evidentiranega cevovoda vodovodnega omrežja	Na javnem omrežju, različne lokacije	Locirano na novo 5.280m obstoječega vodovodnega omrežja s pomočjo naprave Leica Ultra.
Zunanja naročila storitev	Na javnem omrežju, različne lokacije	V letu 2023 je bilo izvedenih 22 storitev zunanjih naročil (izvedba novega vodovoda, prestavitev vodovoda, zakoličba, ...)
Popravilo okvar na javnem vodovodnem omrežju in priključkih	Na javnem omrežju in priključkih (različne lokacije)	V letu 2023 smo zabeležili 169 okvar na javnem vodovodnem omrežju.
Inšpekcijski pregled vodovodnih sistemov	Izvedeni inšpekcijski pregledi s strani ZIRS na vseh vodovodnih sistemih. VS Slovenske Konjice, VS Tolsti Vrh, VS Laže, VS Zeče in VS Kamna Gora	V obdobju 2023 so bili izvedeni inšpekcijski pregledi vodovodnih sistemov med 13.3. in 23.3.2023. Ugotovljena manjša neskladja pri mejnih vrednostih in izpolnjevanju priporočil NIJZ, ki so bila odpravljena v roku do 17.4.2023.
Obnove vodovodnih hišnih priključkov	Vešenik, Žička cesta, Cesta pod Goro,...	V obravnavanem obdobju se je izvedlo 59 ob-nov vodovodnih priključkov.
Nove priključitve na vodovodno omrežje	Vodovodni sistem Slovenske Konjice	V obravnavanem obdobju je bilo izvedenih 29 novih hišnih priključkov.
Vzdrževalna dela na vodooskrbnih objektih in jaških vodovodnega omrežja	Vodovodni sistem Slovenske Konjice, Zeče, Sp. Laže, Tolsti Vrh	Nujna in redna vzdrževalna dela na vodooskrbnih objektih. Izvedba čiščenja vodnih celic po planu.
Sanacija okvare na transportnem cevovodu DN300. 2x	Okvara na transportnem cevovodu AC DN300 Žiče-Konjice –v križišču Škalska in Liptovska ulica, pri Marketu. V zelenici ob vinogradu – Škalska ulica	Izvedba sanacije okvare na transportnem cevovodu AC DN300 Žiče-Konjice. Cestna zapora, sanacija izvedena v 1. dnevju z ureditvijo terena v prvotno stanje, vključno z asfaltiranjem. Izvedeno obveščanje uporabnikov.
Inšpekcijski nadzor nad merili v uporabi	Izveden je bil inšpekcijski nadzor nad merili v uporabi ter merili za merjenje	V letu 2023 je bil izveden inšpekcijski nadzor nad merili. Izdana je bila ureditvena odločba za pripravo plana menjave vgrajenih meril na

odvzete vode iz vodnih zajetij

vodnih zajetjih. Zahteva se vgradnja merilnih naprav z MID oznako in menjava le teh na 5 letno obdobje. Vgrajene induktivne merilne naprave ne zadoščajo kriterijem zakona o Merilih in jih je potrebno nadomestiti z novimi.

Projekt	Izvedene aktivnosti	Opomba
Obvoznica Tepanje Oplotnica	Sodelovanje na koordinacijah, usklajevanje del, podajanje projektnih rešitev, izvedba montažnih del prestavitve.	Prestavitev cevovodov v območju izgradnje nove obvoznice. Cevovod DN80 in DN150.
Verifikacija HACCP načrta za oskrbo s pitno vodo	Preverjanje KKT in KT, Posodobitev dokumentacije in usklajevanje z novimi zahtevami zakonodaje	Verificirana poglavja HACCP načrta SP03, SP04, SP08
Uvajanje EMR programske opreme za popis in menjavo vodomerov	Elektronsko izvajanje popisov in menjav vodomerov s tablicami in programsko opremo.	Programska oprema v fazi testiranja in verificiranja prednosti in slabosti. Podaljšanje naročniškega razmerja za 1-letno.
Izvedba JN za vodovodni material in gradbene storitve za vzdrževanje omrežja in investicijsko vzdrževanje	Priprava sklopov za izvedbo Javnega Naročila (material za vzdrževanje vodovodnega omrežja, gradbene storitve)	Izbrani dobavitelji za material in gradbene storitve.
Obnova Vodovod Spodnje Grušovje	Priprava IDZ poteka cevovoda, Posnetek trase z GPS napravo, Zakoličba obstoječih vodov, Usklajevanje z lastniki zemljišč, Usklajevanje z el. distributerjem Priprava služnostnih pogodb	Pripravljalna dela za večfazno obnovo cevovoda DN80 in DN50 v naselju Spodnje Grušovje. Izveden prvi del obnove v območju občinske ceste. Potek del usklajen z KS Sp. Grušovje.
Posodobitev sistema za telemetrijski nadzor objektov in vodovodnega omrežja	Priprava podatkov in diagramov poteka za prehod na novi SCADA nadzorni program s poenotenim prikazom podatkov iz naprav Aqualink	V teku delni prehod na novo verzijo SCADA telemetrijske programske opreme ELLAB Atvise in postopni prehod objektov iz starega sistema TView. (Razvojni projekt)
Izvedba Telemetrijskega nadzornega sistema za »ON-LINE« spremljanje meritev in nadzor nad črpalno opremo in opremo za dezinfekcijo pitne vode na vodovodnem sistemu Zeče »ČP Zeče2 Rušnik«; Laže »ČP Sp. Laže«	Analiza stanja, priprava podatkov in projekt IDZ, pridobitev ponudb, izvedba naročila, priprava koncepta – sheme za sinoptiko SCADA sistema, nadzor, testiranje in zagon krmilnega sistema na novi SCADI Atvise next generation	Na podlagi inšpekcijskega pregleda v mesecu marcu in zahteve po stalnem – dnevem spremljanju meritev prostega klora smo pristopili najprej izvajanju dnevnih ročnik meritev, nato pa ureditvi telemetrijskega nadzora, ki nam bo omogočal sprotno spremljanje vsebnosti klora ter Alarmiranje.
Mobilni spletni nadzor meritev prostega klora z oblachno platformo AquaLink system z uporabo Naprave AQ4AAI in	Analiza stanja, priprava IDZ projekt, testni preizkus delovanja, pridobitev ponudb, izvedba naročila, testiranje celotne opreme,	Zahteva po dnevem spremljanju meritev prostega klora na objektih kjer se izvaja doziranje, nas je pripeljala do razvojnega razmišljanja po

VAC210 analizatorjem prostega klora VALTER na objektu brez omrežnega el. napajanja »Vodohran Zbelovska Gora«	namestitve in zagon opreme na objektu, parametriranje, spremljanje podatkov 1x dnevno	izvedbi OF-LINE dnevnem spremljanju prostega klora na objektih brez možnosti omrežnega el. napajanja.
Protipoplavni nasip Zbelovo (prestavitve vodovoda)	Sodelovanje na koordinacijah, usklajevanje del, podajanje projektnih rešitev, izvedba montažnih del prestavitve.	Prestavitve cevovodov v območju izgradnje protipoplavnega nasipa . Cevovod DN80, DN150 in DN50.
Prestavitve cevovoda v območju OC-KONUS	Sodelovanje na koordinacijah, usklajevanje del, podajanje projektnih rešitev, izvedba montažnih del prestavitve.	Prestavitve cevovodov v območju OC Konus zaradi gradnje nove hale Konus Konex. Cevovod DN80 in DN150.



Slika 1: Novi telemetrijski SCADA sistem »Atvise Next Generation« za nadzor vodooskrbe.

Investicijsko vzdrževanje

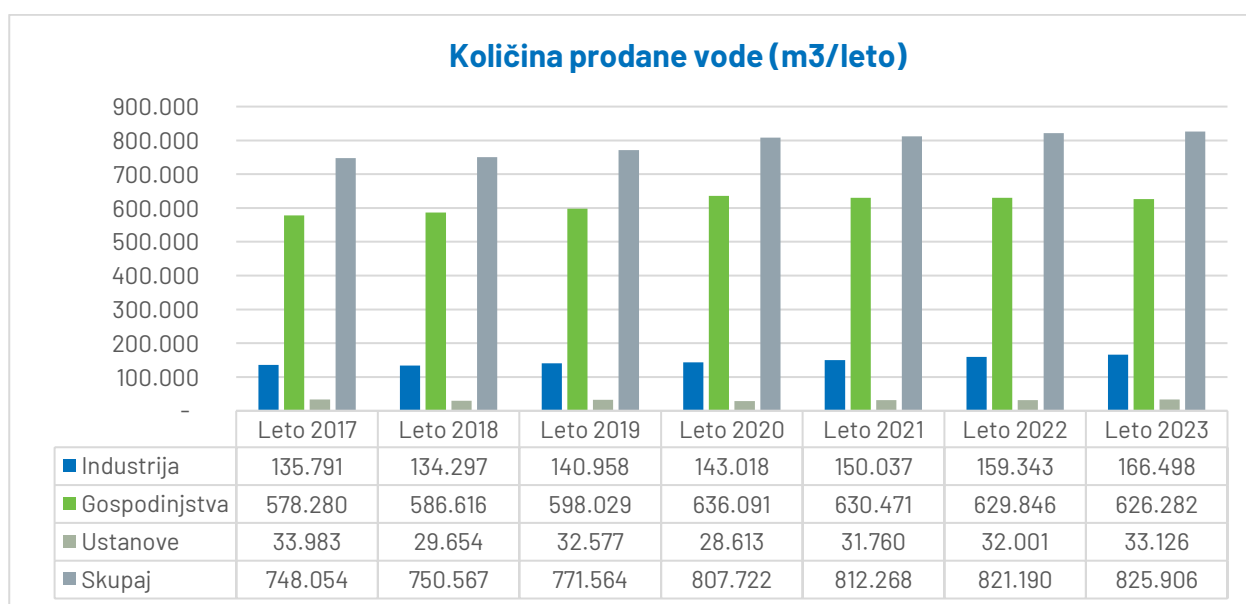
Aktivnost	Planirano	Izvedeno	Planirana sredstva Občine	Dejanski stroški
INVESTICIJSKO VZDRŽEVALNA DELA NA VODOVODNEM OMREŽJU			125.000,00 EUR	189.211,67 EUR
Obnova cevovoda zaradi nepredvidenega pojava večkratnih okvar ali drugih nepredvidenih del <ul style="list-style-type: none"> Obnova cevovod Dobrnež Obnova vodovod Vešenik DN40 in DN100 (Gril, Sivka) Obnova vodovod Škedenj DN50 Obnova cevovod DN32 Zg. Laže "Ganziti" Obnova vodovod Tepanje DN125 	Da	Delno	30.000,00 EUR	28.720,83 EUR
Obnova vodovoda Poljska ulica II-del (navezava in ukinitve poc. cevi)	Da	Ne	10.000 EUR	
Obnova vodovoda Spodnje Grušovje (DN80, L=1050m, DN50, L=600m)	Da	Da (+)	20.000 EUR	69.215,24 EUR

- Obnova cevovod DN32 Spodnje Grušovje "Majšler" (455m)				
- Obnova Spodnje Grušovje DN50, Podkubovšek, Regoršek,...				
- Obnova Spodnje Grušovje DN80 - Gumzej, Regoršek,...				
- Obnova Spodnje Grušovje II-del DN80				
Obnova vodovoda Suhadol Veja 2 Klokočovnik	Da	Da (+)	15.000 EUR	17.682,83 EUR
Obnova vodovoda Sveti Jernej z okolico (DN80, L=500m, DN50, L=600m)	Da	Delno	15.000 EUR	1.383,41 EUR
Obnova vodovoda Vešeniška 5 do 11 (DN50, L=140m) - nadomestilo, obvoznica	Da	Da (+)		
- Obnova vodovod obvoznica Konjice - Oplotnica DN80			10.000 EUR	22.727,64 EUR
- Obnova vodovod Vešenik DN32 21-11b "Juhart"				
Obnova vodovoda v sklopu kanalizacije	Da	Da (+)		
- Mizarska - ulica ob izviri			10.000 EUR	38.972,27 EUR
- Obnova vodovod Vešenik DN100, poveza kanal E6 - E7a				
- Obnova vodovod cesta pod Goro, Žička				
Obnova vodovoda Suhadol (sanacija razvodnih in RT jaškov)	Da	Delno	15.000 EUR	10.509,45 EUR
INVESTICIJSKO VZDRŽEVALNA DELA NA VODOSKRBNIH OBJEKTIH	Da		67.000,00 EUR	35.858,74 EUR
Objekt ČNPV ŽIČE - oprema	Da	Ne	5.000,00 EUR	
Črpališče DARS	Da	Ne	14.000,00 EUR	
Obnova in preureditev armatur (Inox)				
Črpališče in VH Lipoglav	Da	Ne	15.000,00 EUR	
Obnova in preureditev armatur (INOX)				
Črpališče Tepanjski Vrh	Da	Ne	10.000,00 EUR	
Obnova in preureditev armatur (INOX)				
VH Jernej (Sanacija vlage, izolacija, obrobe, fasada)	Da	Ne	8.000,00 EUR	
Objekti - nepredvidena investicijska vzdrževalna dela na objektu	Da	Ne	5.000,00 EUR	
Nepredvidena dela na vodohranih, črpališčih in zajetjih javnega vodovodnega sistema	Da	Da (+)	10.000,00 EUR	35.858,74 EUR
DRUGA DELA, STORITVE POVEZANE Z INVEST. VZDRŽEVALNIMI DELI	Da		80.000,00 EUR	46.929,59 EUR
Projektna dokumentacija	Da	Ne	5.000,00 EUR	
Operativni Kataster GJI - VODOVOD	Da	Delno	5.000,00 EUR	2.634,26 EUR
Vzdrževanje hidrantnega omrežja	Da	Delno	10.000,00 EUR	9.241,17 EUR
Telemetrijska oprema za jaške in objekte (Lipoglav, Jernej, Kamna Gora,...)	Da	Delno	40.000,00 EUR	29.940,94 EUR
Izgradnja merilnih jaškov	Da	Delno	20.000,00 EUR	5.113,22 EUR
Sanacija AB Jaška Vrtine Žiče C3				
SKUPAJ			272.000,00 EUR	272.000,00 EUR

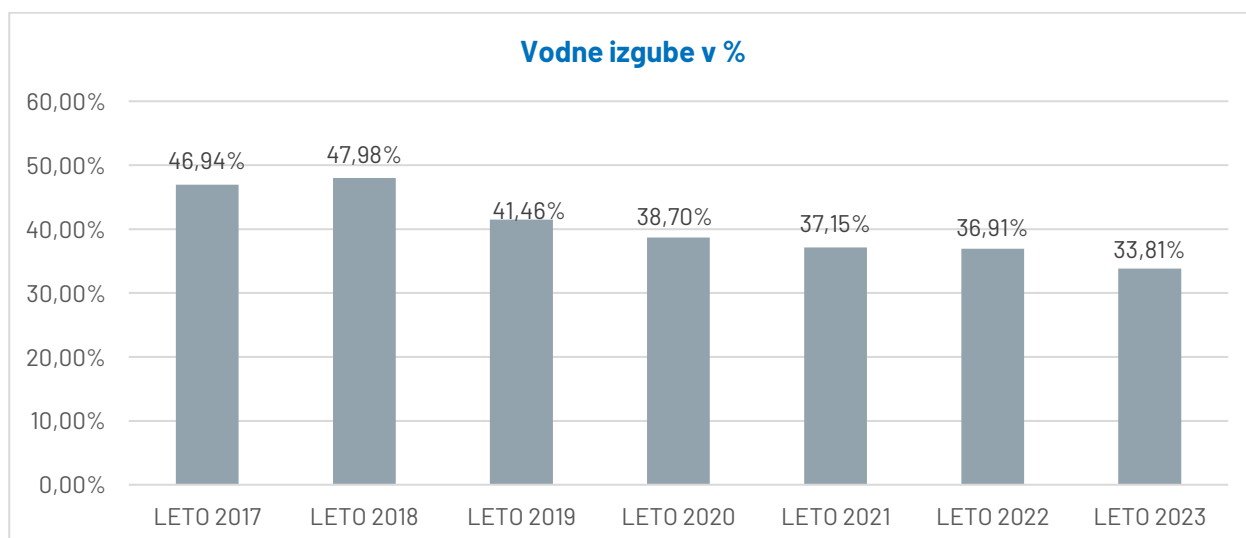
Količinski podatki

Zaračunane količine dobavljene pitne vode

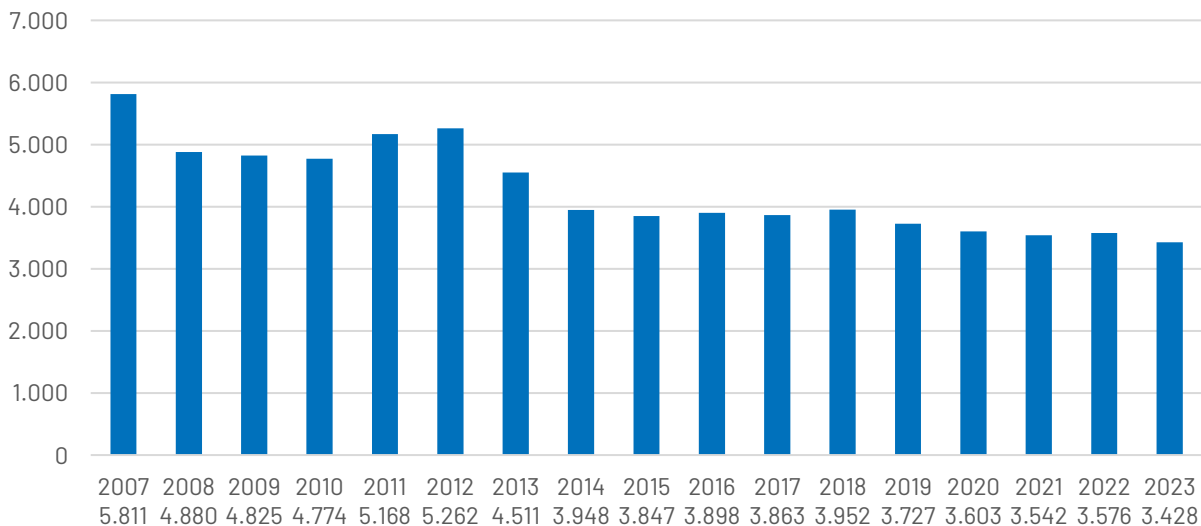
Porabnik	2021 (m ³)	2022 (m ³)	PLAN 2023*	2023 (m ³)
Industrija	150.037	159.343	158.000	166.498
Ustanove	31.760	32.001	32.000	33.126
Gospodinjstva	630.471	629.846	625.000	626.282
SKUPAJ	812.268	821.190	815.000	825.906



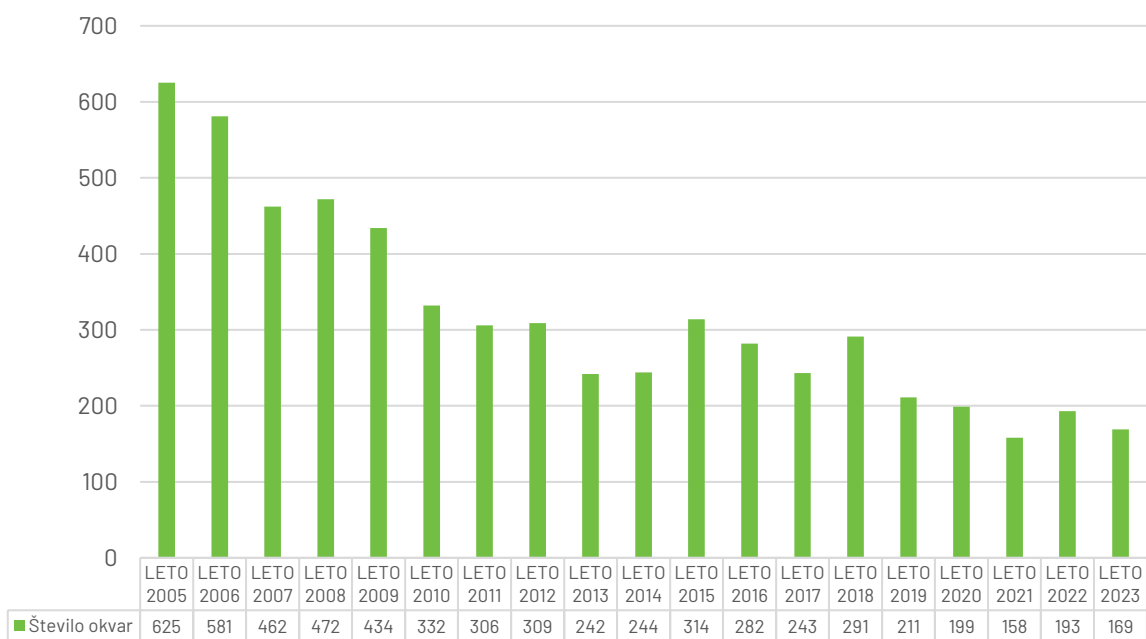
Podatek 2023 ni ok



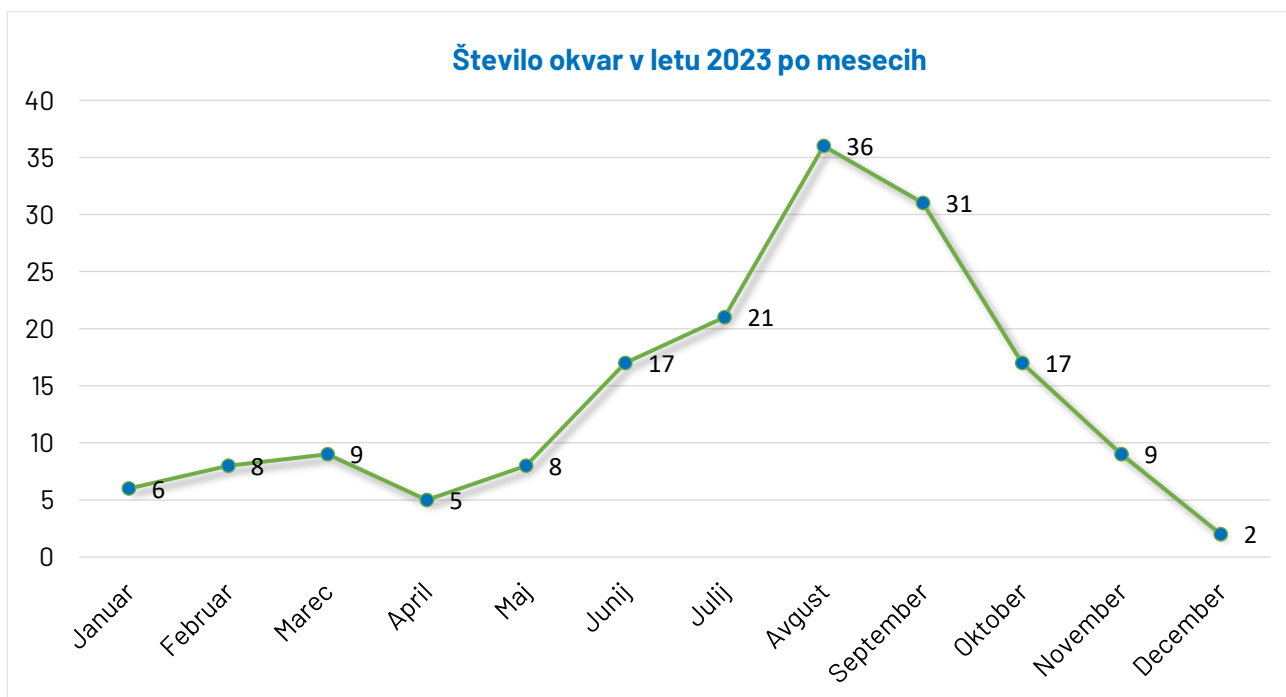
Povprečna dnevna količina distribuirane pitne vode (m³/dan)



Okvare na javnem vodovodnem omrežju



Število okvar v letu 2023 po mesecih



Cilji in kazalniki

Kazalnik	Cilj (2023)	Dejansko	Komentar
Število zaposlenih	10	10	V letu 2023 sta bila na področju vodoo-skrbe zaposlena dva nova sodelavca.
Število opravljenih delovnih ur	18.240	17.556	
Efektivno število zaposlenih	10	8,85	Boleznine, dva delavca nista bila zapo-slena za celotno obdobje
Vodne izgube	< 36,00%	33,81%	KV1=36,15, KV2=35,44 KV3=35,79 KV4=27,88 Skupaj = 33,81 % Odvzeti/Neskladni
Skladnost vzorcev pitne vode (notranji nadzor, monitoring)	0 neskladnih	2 neskladna	Skupaj vseh vzorcev = 188, 2 neskladna Notranji nadzor 100 MB, 46 KE vzorcev Monitoring 21MB, 21 KE vzorcev Skupaj odvzeto 121 MB, 67 KE vzorcev

Odnosi s strankami

Registrirane pritožbe in reklamacije

Stranka	Kratek opis pritožbe	Pojasnilo
Vešenik 20 B	Zamakanje vode v smeri vodnjaka mimo vetrolova	Opravljen ogled in dogovor o sanaciji HP v sklopu obnove cevododa ter priključitvi na novo sekundarno cev in ureditev zunanjega vodomernege jaška.

Etažni lastniki	Ureditev pokrova merilnega jaška v več stanovanjskem objektu	Stranke so po pravilniku dolžne same skrbeti za merilno mesto – merilni jašek.
Lipoglav (S.A.)	Izvedba priključka	Pritožba na obračun storitev pri izvedbi HP.
Zbelovska Gora 12	Popravilo okvare na priključku	Stanka se je pritožila na neustrezno sanacijo po okvari, ker ni vedela, da dela še niso dokončana. Na koncu izrekla pohvalo.
Zg. Laže	Plaz zaradi puščanja cevovoda	Stanka se je pritožila zaradi sprožitve plazu zemljine, ki je nastopil zaradi puščanja cevovoda. Izvedena sanacija cevovoda in plazu.
Draža vas	Poškodba žice robotske kosilnice	Pritožba zaradi poškodbe žice. Sanirano in urejeno.
Oplast d.o.o.	Nedelovanje daljinskega oddajanja stanja vodomera	Delitev stroškov

Objave v medijih

Medij	Število objav	Vsebine objav
Radio Rogla, FB, Spletna stran	15	Obveščanje uporabnikov o moteni oskrbi s pitno vodo za obdobje
Radio Rogla FB, Spletna stran	2	Obveščanje o delni zapori ceste zaradi izvajanja vzdrževalnih del na vodovodnem omrežju (Škalska, Tepanje)
Novice, spletna stran, priloga k položnici	3	Poročilo o kvaliteti pitne vode za leto 2022 in Načrt obveščanja za leto 2023, članek v Novicah v zvezi s kvaliteto pitne vode 2022, Zaščita vodomera pred zmrzaljo
Spletna stran	12	Mesečno objavljane rezultate vzorčenja pitne vode. Objava rezultatov laboratorijski preiskav.

Področje Ravnanje z odpadki

Aktivnosti in projekti

Večje aktivnosti v letu 2023 so bile:

Aktivnost	Lokacija	Opomba
Dan zemlje – čistilna akcija v okolici CERO, 19. april 2023, skupaj s sodelavci Občine Slovenske Konjice	CERO SK in okolica	Rokavice, malica, promocija zdravja na delovnem mestu, druženje JKP – Občina, povabljene KS in zavodi
Svetovni dan voda in promocija aplikacije JKP – radijska igra z nagradami		Radio Rogla
Izvajanje monitoringa na odlagališčih, vzdrževalna dela		Se izvaja po letnem planu in v skladu z dogovorom za leto 2023 (vse 3 občine)
Dan OŠ Pod goro, 21.4.2023		Ogled vodnega zajetja Graščina in stojnici pred športno dvorano (odpadki, odvajanje in čiščenje odpadnih vod)
Promocija zdravja na delovnem mestu – aktivnosti s Centrom za krepitev zdravja	JKP	Sodelovanje s centrom za krepitev zdravja (meritve pritiska in sladkorja v krvi, indeks telesne sestave)
Opremljanje odjemnih mest z zabojniki za STEKLO, 2. del (se nadaljuje iz leta 2022)	Odjemna mesta uporabnikov, gospodinjstva	Oddaja steklene embalaže v škatlah in nena-menskih posodah se nadomesti z oddajo v zabojnikih – olajšanje dela za naše zaposlene, izboljšanje varstva pri delu, varnosti mimoidočih
Opremljanje odjemnih mest z zabojniki za PAPIR IN KARTON, 3. del (začetek v letu 2021)	Odjemna mesta uporabnikov, gospodinjstva	Oddaja papirja in kartona v škatlah se nadomesti z oddajo v zabojnikih
Predaja novega smetarskega vozila v uporabo, 19.4.2023	CERO	V mesecu Dneva zemlje predaja novega smetarskega vozila v uporabo
KOMPOSTIRAJMO DOMA, 15.6.2023	Tržnica S. Konjice	Predstavitve 3 načinov kompostiranja: klasično v kompostniku, ORGANKO s posipom BOKASHI, s kalifornijskimi črvi
AKCIJA ZBIRANJA NEVARNIH ODPADKOV IN OEEO S POMIČNO ZBIRALNICO, 17.6.2023	3 LOKACIJE: Loče pri igrišču, Tepanje pri gasilskem domu, Slovenske Konjice – pred Mercatorjem na Slomškovi c.	Vsakoletno zbiranje nevarnih odpadkov s premično zbiralnico s postankom na treh lokacijah v občini.
Obiski osnovnih šol Pod goro, Oplotnica, Kebelj	Ogled CERO, CČN SK in CPU	Osveščanje in obveščanje učencev osnovnih šol o ravnanju z odpadki, projektu ZERO WASTE



Slika: Predaja novega smetarskega vozila v uporabo



Sliki: Eko parlament, 5.5.2023



Razstava slik, 5.5.2023



Sliki: Prižgimo svečko manj, dogodek z varstveno delovnim centrom pred 1. novembrom 2023





PRIŽGITE SVEČO MANJ!

JKP d.o.o. Slovenske Konjice z
Varstveno delovnim centrom Slovenske konjice
podarja

BREZPLAČNO EKO SVEČO,
narejeno iz vej različnih vrst lesa



Lokacija: pokopališče Slovenske Konjice – stojnica na parkirišču
Četrtek in petek, 25. in 26. oktober 2023, med 9. in 12. uro

Zmanjšajmo porabo plastike, uporabimo EKO SVEČKE!

Svečke izdeluje VDC, Tattenbachova 5f, Slovenske Konjice.

Uprava JKP Slovenske Konjice

Projekti v letu 2023:

Projekt	Izvedene aktivnosti	Opomba
Graščak – sanacija odlagališča II. faza	Pridobitev Tehničnega poročila za sanacijo Graščaka Ureditev financiranja sanacije Graščaka Začetek izvedbe del II. faze	Zaključena naloga projektantke in poslano poročilo o monitoringu podzemnih vod na MOP Vse tri občine so potrdile finančni načrt sanacije II. faze, pogodba o izvedbi v obdobju 2023 – 2026 podpisana (avgust 2023). Druga faza izvede v obdobju 2023 – 2026, Vrednost investicije ocenjena na 400.000 EUR Odstranjeno je bilo drevje in zelenje, poravnane so bile brežine, izvedene so bile berme
Projekt osnovnih šol v občini: HRANA NI ZA V SMETI	Organizacija in izvedba razstave in dogodka 5.5.2023	Za EKO razrede vseh treh OŠ in podružnic je bila v kulturnem domu organizirana EKO gledališka predstava, EKO parlament in razstava slik na temo Hrana ni za v smeti Možnosti znižanja količin in stroškov zbranih BIO odpadkov: <ul style="list-style-type: none"> • Predstavitev tehnik kompostiranja 15.6.2023
Projekt: KAKO RAVNATI Z BIO-LOŠKO RAZGRADLJIVIMI ODPADKI		



Sliki: Nadaljevanje sanacije odlagališča Graščak



Bentonit in mreža, pripravljena za vgradnjo

Investicijsko vzdrževanje

Sredstva so se glede na plan za leto 2023 iz 90.000,00 EUR zmanjšala na 75.000,00 EUR (preusmeritev sredstev v občinskem proračunu zaradi potrebne sanacije škode po neurjih, avgust 2023).

Aktivnost	Plani-rano	Stanje	Planirana sredstva Občine v (EUR)	Rebalans avgust 2023 v (EUR)	Izvedeno v (EUR)
Ureditev dodatne skladišče površine za odpadke in kontejnerje na platoju pred CČN – I. del	Da	V izvajanju (projektna dokumentacija)	10.000,00	0	0
Ureditev skupnih odjemnih mest za odpadke pri večstanovanjskih objektih	Da	Končano, se nadaljuje	15.000,00	15.000,00	15.377,72
Postavitev nadstreška nad zbirnim centrom na CERO	Da	Se ne izvede	45.000,00	0	0

Zaprt simetrični kontejner volumna 7 m ³ , 2 komada	da	končano	5.000,00	5.000,00	3.792,58
Sanacija betonskih boksov (steklo, kosovni)	da	Se nadaljuje	5.000,00	0	1.124,00
Nadstrešek nad betonskim platom za prebiranje odpadkov (pri prekladalni ploščadi)	da	Končano	4.300,00	9.300,00	9.666,50
Lovilne posode za nevarne odpadke v zbirnem centru	da	Končano	2.000,00	2.000,00	2.035,51
Nakup abrol kontejnerjev	ne	V teku	0	40.000,00	34.348,00
Neplanirane aktivnosti					
– Izdelava vrat z elektronikom		Končano			
– Reduktor za transportni trak	Da	Končano	3.700,00	3.700,00	2.310,29
– Varovalna konstrukcija na prekladalni rampi		končano			1.462,60
– Zabojniki za odpadke		končano			1.503,80
Skupaj:			90.000,00	75.000,00	75.000,00

Pojasnila o posameznih investicijah so bila podana v Planu za leto 2023.

Namesto postavitve nadstreška nad zbirnim centrom na CERO (zapleti s pridobivanjem dovoljenja zaradi bližine reke Dravinje, 40 m vodovarstveni pas) so se kupili novi kotalni kontejnerji 35 m³ za prevoz mešanih komunalnih odpadkov (zamenjava starih).

Zaradi 40 m vodnega pasu od reke Dravinje ne moremo nadaljevati aktivnosti izgradnje platoja pred CČN SK in centralne lokacije za vse dejavnosti JKP.

Zgrajena in urejena so bila skupna odjemna mesta na lokacijah Stari trg 5 in Stari trg 29 – 29a – 31 ter Kraberk.



Slika: Novo skupno odjemno mesto Stari trg 5



Slika: Nova kotalnih kontejnerjev

Količinski podatki

Tabela: Količina zbranih in oddanih odpadkov v letu 2023

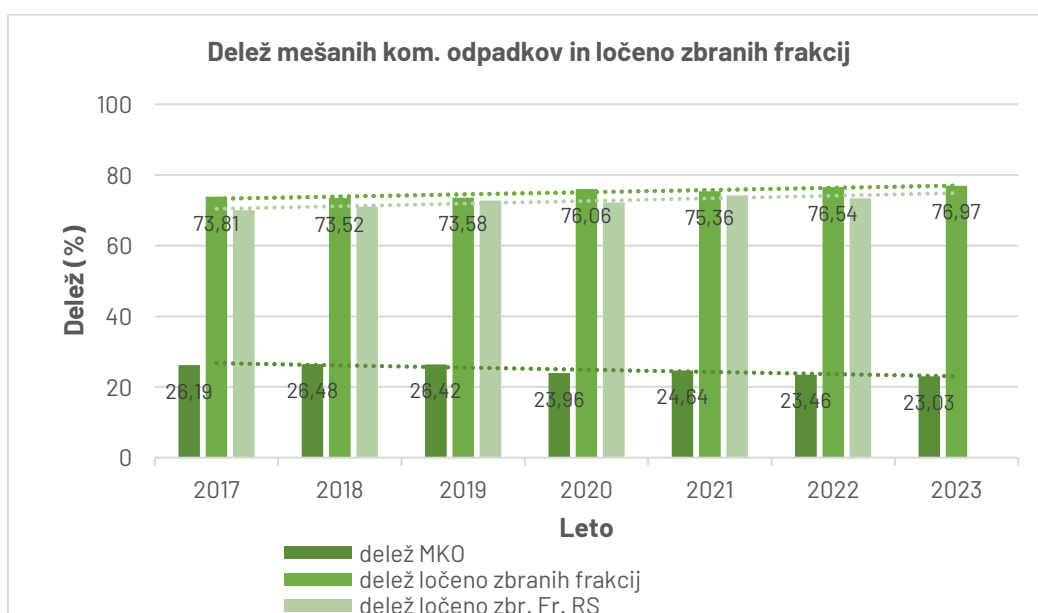
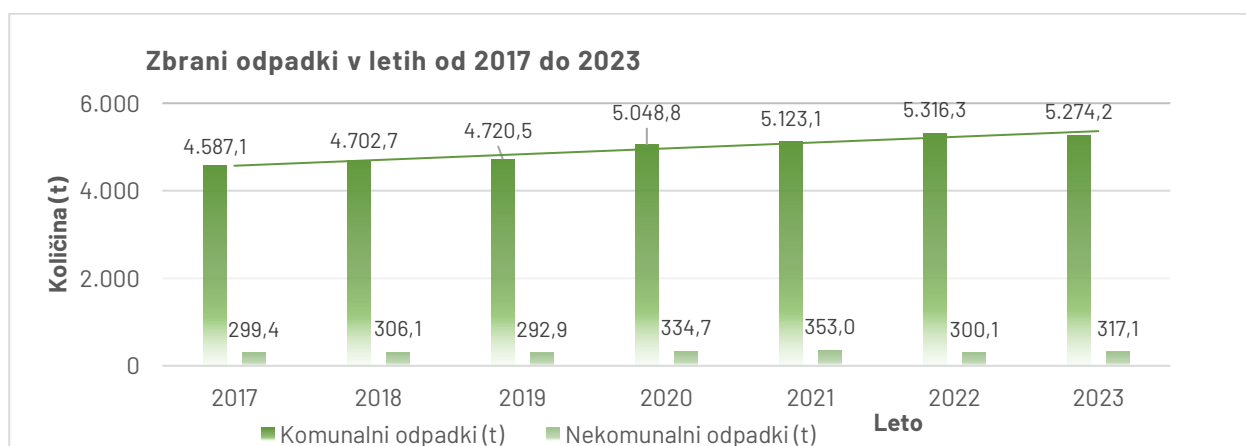
Klas. št.	Odpadek	Količina 2022 (t)	Količina 2023 (t)	Delež glede	
				na celotno količino 2023 (%)	Indeks 2023/ 2022
15 01 01	Papirna in kartonska embalaža	147,090	148,548	2,82	1,01
15 01 06	Mešana embalaža	1020,840	970,270	18,40	0,95
20 02 03	Odpadne nagrobne sveče	20,120	14,520	0,28	0,72
15 01 07	Steklena embalaža	311,620	302,600	5,74	0,97
15 01 10	* Embalaža, ki vsebuje ostanke nevarnih snovi ali je onesnažena z nevarnimi snovmi	0,100	0,000	0,00	0,00
15 01 11	* Kovinska embalaža, ki vsebuje nevaren trden oklop (npr. iz azbesta), vključno s praznimi tlačnimi posodami	0,005	0,331	0,01	66,20
20 01 01	Papir in karton	308,110	255,050	4,84	0,83
20 01 02	Steklo	31,660	38,460	0,73	1,21
20 01 10	Oblačila	1,890	2,050	0,04	1,08
20 01 13	* Topila	0,453	0,985	0,02	2,17
20 01 14	* Kisline	0,286	0,214	0,00	0,75
20 01 19	* Pesticidi	0,140	0,000	0,00	0,00
20 01 21	* Fluorescentne cevi in drugi odpadki, ki vsebujejo živo srebro	0,964	0,650	0,01	0,67
20 01 23	* Zavržena oprema, ki vsebuje klorofluorogljike	26,780	17,890	0,34	0,67
20 01 25	Jedilno olje in maščobe	6,530	4,187	0,08	0,64
20 01 26	Olja in maščobe, ki niso navedeni pod 20 01 25	2,100	3,351	0,06	1,60
20 01 27	* Barve, tiskarske barve, lepila in smole, ki vsebujejo nevarne snovi	2,202	3,510	0,07	1,59
20 01 28	Barve, tiskarske barve, lepila in smole, ki niso pod 20 01 27	5,080	9,774	0,19	1,92
20 01 29	* Čistila (detergenti), ki vsebujejo nevarne snovi	0,467	1,229	0,02	2,63
20 01 32	Zdravila, ki niso navedena pod 20 01 31	0,280	0,340	0,01	1,21
20 01 33	* Baterije in akumulatorji, ki so navedeni pod 16 06 01, 16 06 02 ali 16 06 03 ter nesortirane baterije in akumulatorje	2,509	2,874	0,05	1,15
20 01 35	* Zavržena električna in elektronska oprema, ki vsebuje nevarne snovi in ni navedena pod 20 01 21 in 20 01 23,	10,060	11,540	0,22	1,15
20 01 36	VGA Zavržena električna in elektronska oprema, ki ni navedena pod 20 01 21, 20 01 23 in 20 01 35	35,239	35,990	0,68	1,02
20 01 36	MGA Zavržena električna in elektronska oprema, ki ni navedena pod 20 01 21, 20 01 23 in 20 01 35	26,323	28,073	0,53	1,07
20 01 38	Les, ki ni naveden pod 20 01 37	586,750	666,970	12,65	1,14
20 01 39	Plastika	97,040	105,960	2,01	1,09
20 01 40	Kovine	146,917	140,491	2,66	0,96
20 02 01	Biorazgradljivi odpadki	1074,900	1.044,860	19,81	0,97
20 03 01	Mešani komunalni odpadki	1219,430	1.214,700	23,03	1,00
20 03 07	Kosovni odpadki	230,370	248,750	4,72	1,08
Skupaj komunalni odpadki (klas. št. 20 + 15)		5.316,255	5.274,167	100,000	0,99

Legenda: **Placljivi**; **plačilo za oddajo**; brezplačna oddaja, DROE, sheme

Skupna količina zbranih odpadkov (z upoštevanjem skladiščenih na dan 31.12.) je za **42 t manjša** kot v letu 2022. Nekaj manj kot v letu 2022 je bilo biorazgradljivih kuhinjskih odpadkov (30 t), odpadnih nagrobnih sveč in mešane embalaže. Malo manj je tudi mešanih komunalnih odpadkov (5 t).

Delež mešanih komunalnih odpadkov med vsemi komunalnimi odpadki je v letu 2023 23,03 %, ostalo so ločeno zbrane frakcije, 76,97 %. Dosežen rezultat je boljši od slovenskega povprečja in cilja po projektu ZERO WASTE, ki je bil za leto 2023 75,4 % ločeno zbranih frakcij.

V letu 2023 je bilo na območju občine Slovenske Konjice skupno zbranih 5.591,3 t odpadkov, od tega je bilo 5.274,2 t komunalnih in 317,1 t nekomunalnih odpadkov. Oddani so bili pooblaščenim prevzemnikom na obdelavo oziroma odlaganje. Na dan 31.12.2023 je na skladišču ostalo le 40 t mešanih komunalnih odpadkov (vzdrževalna dela na RCERO Pragersko). Za razliko od preteklih let je v letu 2023 odvoz mešane embalaže potekal redno. Do konca leta je bila s strani družb za ravnanje z odpadno embalažo odpeljana vsa zbrana mešana embalaža.



V letu 2023 je bilo skupno zbranih 57 t nevarnih odpadkov. Akcija zbiranja nevarnih odpadkov je bila podobno kot pretekla leta izvedena v juniju skupaj z mobilnim zbiranjem starih aparatov, sijalk, baterij, nevarnih odpadkov in odpadnega jedilnega olja (družba ZEOS).

V letu 2023 je bilo skupno zbranih **248 t kosovnih odpadkov**, 18 t več kot v letu 2022. Večino kosovnih odpadkov so občani oddali v zbirnem centru.

Občina Slovenske Konjice

	Št. prebivalcev (vir: statistični Urad RS)	Komunalni odpadki (kg)	Mešani komunalni odpadki (kg)	Ločeno zbrane frakcije (kg)	BIO odpadki (kg)	Komunalni odpadki (kg/preb.)	Mešani komunalni odpadki (kg/preb.)	Ločeno zbrane frakcije (kg/preb.)	BIO odpadki (kg/preb.)
2016	14.662	4.414.919	1.195.740	3.219.179	1.133.280	301	81	220	77
2017	14.781	4.587.129	1.201.340	3.385.789	1.049.980	310	81	229	71
2018	14.912	4.702.727	1.245.220	3.457.507	1.045.520	315	83	232	70
2019	14.993	4.720.536	1.244.720	3.475.816	1.067.180	315	83	232	71
2020	15.042	5.048.840	1.207.610	3.841.230	1.186.220	335	80	255	79
2021	15.263	5.123.050	1.270.780	3.852.270	1.218.325	336	83	252	80
2022	15.221	5.398.607	1.219.430	4.179.177	1.368.280	354	80	274	90
2023	15.326	5.274.167	1.214.700	4.059.467	1.378.345	344	79	265	90
2023	Cilj ZERO WASTE			> 75,4%		283,84	69,82		

Tabela: Zbrane količine odpadkov na prebivalca v Občini Slovenske Konjice;

Zap. št.	Parameter / količina	Enota	Slovenske Konjice		Slovenija 2022
			2022	2023	
1.	Delež ločeno zbranih frakcij	%	76,54	76,97	73,4
2.	Nastali komunalni odpadki	kg/preb.	354	344	496
3.	Nastali nevarni odpadki	kg/preb.	2,88	3,71	3,2
4.	Odloženi komunalni odpadki	kg/preb.	28	25	32

Tabela: Primerjava zbranih količin za občino S. Konjice, 2022 in 2023, in Slovenijo 2022 (pri izračunu odloženih komunalnih odpadkov niso upoštevani kosovni odpadki, ampak samo mešani komunalni)

V Občini Slovenske Konjice je v letu 2023 vsak občan proizvedel 344 kg komunalnih odpadkov, kar je manj kot leto prej in več kot je cilj po projektu Zero waste (283,84 kg/preb.). Količine odpadkov so nekoliko padle, tako v absolutni količini kot v masi na prebivalca.

Količina biorazgradljivih odpadkov v Občini Slovenske Konjice na prebivalca v letu 2023 znaša 89,9 kg, podobno kot v letu 2022. V letu 2023 je bilo v organiziran odvoz biološko razgradljivih odpadkov vključenih 6.192 oz. 45 % vseh prebivalcev.

Prodaja odpadkov

Odpadek / surovina	Količina 2022 (t)	Količina 2023 (t)	Znesek brez DDV 2022 v (EUR)	Znesek brez DDV 2023 v (EUR)
JEKLO MEŠANO DO 5 MM	104,97	107,36	25.758,36	24.458,10
ALUMINIJ MEHKI MEŠANI	2,39	3,36	2.492,55	2.464,85
CU KABLI	2,76	2,71	6.772,70	5.801,90
MEDENINA - MS ZBIRALNA	0,48	0,25	2.006,80	1.037,40
AKUMULATORJI AVTOMOBILSKI	1,81	1,76	1.194,35	960,32
SVINEC	0,06	0,11	84,00	146,90
RABLJEN PAPIR IN KARTON	208,11	341,95	29.187,35	18.907,10
KOVINE	9,86	20,8	1.479,00	4.715,60
ODPADNO JEDILNO OLJE IN MAŠČOBE	4,45	6,1	3.085,50	4.091,00
Skupaj:	334,89	484,40	72.060,61	62.583,17

V letu 2023 smo odprodali 150 t več odpadnih surovin kot v letu 2022 (100 t papirja in kartona je na dan 31.12.2022 zaradi nizkih cen ostalo na skladišču). Kljub skoraj 45 % več odpadkov (tone), smo s prodajo zaslužili 13 % manj. Trend padanja cen sekundarnih surovin se dogaja že tretje leto.

Cilji in kazalniki

Kazalnik	Realizirano 2023 / 2022	Komentar
Število zaposlenih	20/ 18	Dodatni zaposlitvi za nadomeščanje dolgotrajne bolniške
Število opravljenih delovnih ur	27.422/26.606	Dolgotrajne boleznine, porodniška, trije delavci niso bili zaposleni za celotno obdobje
Efektivno število zaposlenih	13,82/13,20	
Delež plačljivih odpadkov surovine (% od mase)	9,18 % / 6,28 %	Prodanih 484 t odpadkov; skupaj 5.274 t vseh kom. odp.;
Delež kritja stroškov storitev s prihodki prodaje ODP	4,14 % /5,20 %	62.583,17 EUR prihodkov od prodaje / vsi stroški 1.511.393,51 EUR
Število neskladnih storitev - zaposleni	9	Večkratna neskladnost iste osebe (prekinjena POZ)
Število neskladnih storitev - podizvajalci	4	Težave podizvajalca Karso s kadri
Število upravičenih reklamacij - ravnanje z odpadki	4	

Število upravičenih reklamacij – komunalne storitve	7	(podizvajalec in zaposleni)
Delež MKO odpadkov	23,03 % / 23,46 %	
Količina nastalih odpadkov / prebivalca	344 kg/preb / 354 kg/preb (Zero waste cilj 2023: 283,84 kg)	Upoštevanih 15.326 prebivalcev na dan 31.12.2023
Količina mešanih komunalnih odpadkov	79 kg/preb / 80 kg/preb) (Zero waste cilj 2023: 69,82 kg/prebivalca)	Upoštevanih 15.326 prebivalcev na dan 31.12.2023
Količina zbranega odpadnega papirja	255.050 / 308.110 kg	

Odnosi s strankami

Registrirane pritožbe in reklamacije

Tip pritožbe	Pojasnilo	Pogostost (število)
Javne površine	Odstranjevanje listja iz zelenih površin, odstranjevanje trave pri košnji, pri košnji z lakserico onesnažena vozila, steklene površine stavb	3
Plakatiranje	Plakati so bili iz plakatnega mesta odstranjeni pred iztekom roka za plakatiranje	1
Pokopališča	Nepriumno čiščenje grobov po košnji, na grobu ostanki podiranja cipres	3
Ravnanja z odpadki	Število prijavljenih oseb, puščanje odklenjenih SOM, obnašanje zaposlenih na zbirnem centru in terenu	4

Objave v medijih

Medij	Število objav	Vsebine objav
Novice, Radio Rogla	15	Članek Dan voda, 22.3.2023, urnik prireditev in aktivnosti v aprilu 2022
		Radijska igra ob dnevu Zemlje 22.4.
		Radijska igra ob dnevu voda in aplikacija JKP – 22.3. DAN VODA
		Članek ODPADKI IN VELIKA NOČ
		Članek OEE0 , nov urnik odvoza BIO odpadkov
		Članek APLIKACIJA JKP, predstavitev
		Članek NOVO! Zbojniki za STEKLO in PAPIR IN KARTON
		Članek KOMPOSTIRAJMO DOMA
		Članek ZBIRANJE NEVARNIH ODPADKOV IN OEE0

		Radijska igra, kviz NEVARNI ODPADKI NI OEE0 Članek: prižgimo svečko manj in EKO svečka
		Članek: 24-urna pogrebna dežurna služba Članek - obvestilo: Pogrebna dejavnost
		Članek: Evropski teden zmanjševanja odpadkov 2023 Članek: Novo leto in zmanjševanje količin odpadkov; voščilo in obvestilo
Spletna stran / FB	14	Obvestila - redno (odvoz odpadkov med prazniki, izseki iz člankov in obvestil, objavljenih v Novicah)

Postopek sanacije odlagališča Graščak

S 30.6.2011 so se na odlagališču CERO SK – novo odlagalno polje, odpadki prenehali odlagati. Okoljevarstveno dovoljenje za odlagališče nenevarnih odpadkov CERO SK – novo odlagalno polje je bilo izdano s strani Ministrstva za okolje in prostor pod št. 25467-21/2016-11 dne 24.5.2017. V dovoljenju so navedene vse okoljevarstvene zahteve v obdobju zaprtega odlagališča, kaj moramo kot upravljavec zaprtega odlagališča izvajati v časovnem obdobju najmanj 30 let, in sicer:

- vzdrževanje in varovanje odlagališča,
- izvajanje meritev (monitoringa) na način in v obsegu kot je navedeno v dovoljenju,
- redne preglede stanja telesa odlagališča in
- izdelavo poročila o stanju odlagališča ter o opravljenih meritvah in pregledih za posamezno koledarsko leto

Monitoring se od izdaje okoljevarstvenega dovoljenja izvaja glede na v dovoljenju zapisane zahteve. V letu 2023 so bile izvedene vse meritve in analize vplivov odlagališča na okolje v skladu z zahtevami zakonodaje.

Na starem odlagališču Graščak smo odpadke prenehali odlagati v letu 2004. Na podlagi oddane Vloge za zaprtje odlagališča je Agencija RS za okolje izdala Odločbo o zaprtju odlagališča Graščak, št. 35467-13/2004-36 z dne 13.5.2009, ki se v skladu z Uredbo o spremembah in dopolnitvah Uredbe o odlagaliških odpadkih (Ur. list RS št. 37/18, 76. člen) šteje za okoljevarstveno dovoljenje, ki ga bo ARSO po potrebi spremenil oz. zahteve dopolnil.

Na območju odlagališč je že dalj časa zaznan vpliv na podzemno vodo. V podzemnih vodah so presežene vrednosti nekaterih onesnaževal. V letu 2021 so bile izdelane tehnične podlage za izvedbo sanacije zaprtega odlagališča (ekonomsko izvedljivi ukrepi) in v letu 2023 dopolnjene. Dokumentacijo je izdelalo podjetje ALBERO, Klementina Hrast s. p.

V letu 2021 se je s soglasjem vseh treh občin solastnic, Slovenske Konjice, Zreče in Vitanje, pristopilo k sanaciji I. faze. S sanacijo se je nadaljevalo v letu 2022 in zaključilo v letu 2023. Odstranilo se je drevje in grmovje, uredila dovozna cesta do zgornjega platoja, vgradilo se je cca 400 t Ceropita. Brežine so se prekrile s posebno neprepustno tkanino. Strošek sanacije je bil v skladu s podpisano pogodbo zaračunan vsem trem občinam. Faza I. se je izvedla v manjšem obsegu glede na celotno površino odlagališča (6.100 m² od skupno cca 21.600 m²), približno tretjina celotne površine.

Za izvedbo preostale sanacije do konca leta 2026 je bila z vsemi tremi občinami podpisana pogodba v višini 430.000 EUR. S sanacijo odlagališča se je nadaljevalo v letu 2023.

Zmanjšan vpliv izcednih vod odlagališča na podzemne vode je pričakovati v daljšem obdobju, šele po tem, ko bo sanirana celotna površina in padavinske vode ne bodo več pronicale v telo odlagališča.

Področje Komunalnih storitev

Javne površine

Med Občino Slovenske Konjice in JKP d.o.o. Slovenske Konjice je bila za urejanje javnih površin tudi za leto 2023 podpisana Pogodba o izvajanju obvezne lokalne gospodarske javne službe urejanja in čiščenja javnih površin v Občini Slovenske Konjice.

JKP d.o.o. Slovenske Konjice kot izvajalec dejavnost javne službe izvaja na celotnem območju občine Slovenske Konjice na vseh javnih površinah, kot jih določa Odlok o načinu izvajanja lokalne gospodarske javne službe urejanja in čiščenja javnih površin v Občini Slovenske Konjice (UL RS, št. 38/10) ter na drugih javnih površinah, določenih v prilogah pogodbe.

Med nalogami v sklopu urejanja in čiščenja javnih površin so:

- urejanje in čiščenje utrjenih javnih površin, ki obsega pometanje, odstranjevanje plevelov, pobiranje in odvoz odpadkov, čiščenje površin po javnih prireditvah, praznijsko koši za smeti in za pasje iztrebke,
- vzdrževanje in nameščanje urbane opreme (koši za smeti, klopi, stojala za kolesa, nosilci za zastave ter druge podobne opreme),
- čiščenje pločnikov obsega pobiranje smeti ter odstranjevanje plevela,
- urejanje in čiščenje zelenih javnih površin obsega spomladansko in jesensko čiščenje zelenih javnih površin ter grmovnic na zelenih javnih površinah, košnjo in čiščenje zelenih javnih površin,
- čiščenje ribnika v parku in vodotokov – vodne površine,
- čiščenje avtobusnih postajališč, ki obsega pometanje, pobiranje in odvoz odpadkov, košnja okoli avtobusnih postajališč, tudi urejanje površin za oglasna sporočila.
- odklepanje in zaklepanje otroškega igrišča v parku – v skladu z odpiralnim časom
- urejanje in vzdrževanje cvetličnih nasadov zajema sajenje sezonskega cvetja, oskrba trajnic, oskrba okrasnih trav ter nega dreves na območju zelenih javnih površin.

V skladu z zapisanim standardom vzdrževanja javnih površin so bila v letu 2023 opravljena vsa dela. Dela na področju urejanja in čiščenja javnih površin že leta opravlja podjetje KARSO ZAPOSPLITVENI CENTER d.o.o.. JKP izvaja reden nadzor ter nabavlja potreben material. Redno so se opravljala vsa dela po sprejetem izvedbenem programu za 2023, katerega vsebina je zajeta v javnem naročilu konec leta 2022. Pogodba s Karsom je sklenjena še za celo leto 2024.

Dela na področju urejanja krožišča v Tepanju (letno vzdrževanje, zasaditev rastlinja in rož) in vzdrževanje površin v parku Tepanje od 1.1.2023 niso v domeni JKP d.o.o., za izbiro izvajalca skrbi občina. S strani JKP d.o.o. izvajamo nadzor nad opravljenimi deli.

Večje aktivnosti v letu 2023 so bile:

Aktivnost

Redna dela v skladu z zapisanim standardom
Ureditev 3 gred:

- na avtobusni postaji cvetoči travnik in trajnice pod drevesi
- pri vlaku zatravitev in
- pod cerkvijo trajnice.

Lokacija

Občina S. Konjice, različne lokacije
Mesto Slovenske Konjice



Preureditev betonskih korit za avtobusno postajo na Mestnem trgu (dodatno naročilo občine).



Ureditev senčenja na tržnici nad betonskim tržničnim prostori



Sliki: Pranje in predpriprava



Senčenje s platnom

Postavila se je urbana oprema (v skladu s planom in razpoložljivimi finančnimi sredstvi). Grede, ki so še ostale, so se zasadile z jesenskimi enoletnicami.

Pokopališka dejavnost

Večje aktivnosti v so bile:

Aktivnost	Lokacija	Opomba
Zatravitev dveh brežin na pokopališču v S. Konjicah, kjer so bila odstranjena drevesa in grmovje	Pokopališče Slovenske Konjice	
Sanacija manjše škarpe	Pokopališče Slovenske Konjice	
Izgradnja novih žarnih grobov	Pokopališče Slovenske Konjice	Dela zaključena



Sliki: Novi žarni grobovi na pokopališču v Slovenskih Konjicah (gradnja in končno stanje)

V Ur. listu 77/23 so bile objavljene spremembe in dopolnitve Odloka o pokopališkem redu v občini Slovenske Konjice in Odlok o prenehanju veljavnosti odloka o predmetu in pogojih za podelitev koncesije za opravljanje obvezne gospodarske javne službe 24-urne dežurne pogrebne službe v občini Slovenske Konjice.

Po odloku je JKP d.o.o. imenovan za izvajalca javne službe 24-urne dežurne pogrebne službe na območju občine Slovenske Konjice. Izvajanje dejavnost smo s podizvajalcem Zagajšek d.o.o. prevzeli s 1.11.2023. Od prejšnjega najemnika smo v upravljanje prevzeli tudi mrliško vežico v Slovenskih Konjicah.

Z izvajanjem 24-urne dežurne službe in tolmačenjem vsebine 8. člena Zakona o pogrebni in pokopališki dejavnosti (ZPPDej, Ur. list RS št. 62/16 in 3/22) so težave. Nekatera pogrebna podjetja si definicije razlagajo po svoje. Vlogo 24-urne dežurne službe poleg zakona definira tudi odgovor pristojnega Ministrstva v Porevizijskem poročilo Računskega sodišča, kjer jasno definira vlogo 24-urne pogrebne dežurne službe: 24h dežurna služba obsega vsak prevoz od kraja smrti do sedeža izvajalca GJS in vključuje tudi vse prevoze na obdukcijo in nazaj do prostorov izvajalca GJS. Deljenje vloge 24H službe z zasebnim sektorjem zavrača tudi Ustavno sodišče (2022).

S kršitelji ravnamo v skladu z odlokom in kršitve predajamo v reševanje Medobčinski inšpekcijski službi.

Ostala področja

Strokovno tehnične službe

Področje izdaje mnenj, soglasij in projektnih pogojev

V letu 2023 smo na področju izdaje mnenj v reševanje prejeli 316 vlog. In sicer od tega 88 vlog za izdajo mnenja, 30 vlog za izdajo projektnih pogojev in 198 vlog za izdajo preostalih dokumentov (178 vlog za soglasje za priključitev, smernice, mnenje – MKČN, soglasje za izvedbo del na pokopališču). Vse prejete vloge smo obravnavali in zaključili z izdajo ustreznega dokumenta.

Število prejetih vlog 2023	jan.	feb.	mar.	apr.	maj	jun.	jul.	avg.	sep.	okt.	nov.	dec.	Skupaj
Vloga za izdajo mnenja	7	5	5	8	7	8	10	3	9	10	7	9	88
Vloga za izdajo projektnih pogojev	7	1	1	2	1	4	1	2	5	1	4	1	30
Ostale vloge	10	23	12	3	12	18	4	67	28	12	6	3	198
Skupaj	24	29	18	13	20	30	15	72	42	23	17	13	316

Področje katastra gospodarske javne infrastrukture

Na področju katastra gospodarske javne infrastrukture se je v letu 2023 izvedlo geodetsko evidentiranje vodovoda (z GNSS napravo). V obravnavanem obdobju je bilo evidentiranih 9.807 m javnega vodovodnega omrežja in 3.348 m hišnih priključkov, skupaj 13.155 m.

Na tem mestu je primerno omeniti, da smo v letu 2020 intenzivno pristopilo k lociranju tras obstoječega vodovodnega omrežja s pomočjo podzemnega lokatorja in uvodnika z aktivno signalno sondo. Na ta način smo v letu 2023 locirali in nato z GNSS napravo geodetsko evidentirali 5.280 m obstoječega vodovodnega omrežja s hišnimi priključki. S tovrstno metodo uspešno posodabljamoz. izboljšujemo lokacijsko natančnost katastra javnega vodovodnega omrežja.

Na področju geodetskega evidentiranja kanalizacijskega omrežja (z GNSS napravo in delno z zunanjimi izvajalci) je bilo evidentiranih 1.829 m javnega kanalizacijskega omrežja in 325 m hišnih kanalizacijskih priključkov, skupaj 2.154m kanalizacijskega omrežja.

Skupaj se je tako v letu 2023 evidentiralo ali posodobilo 15.309 metrov vodovodnega in kanalizacijskega omrežja.

V sklopu izgradnje sekundarne kanalizacije je izvajalec del NIVIG izvedel evidentiranje 13.875 metrov novo zgrajenega kanalizacijskega omrežja, od tega 1.335 metrov hišnih priključkov in 12.540 metrov javnih gravitacijskih in tlačnih vodov.

Evidentiranje javnega vodovoda v letu 2023	Omrežje (m)	Hišni priključki (m)	Skupaj (m) 01-12 2023	Skupaj (m) 01-12 2022
Obstoječi vodovod (lociranje z lokatorjem)	4.047	1.233	5.280	5.116
Obstoječi vodovod (popravek poteka trase)	1.725	130	1.855	0
Obnova in novogradnja vodovoda	4.035	1.985	6.020	7.443
Vodovod SKUPAJ	9.807	3.348	13.155	12.559
Obstoječe kanalizacijsko omrežje	1.410	/	1.410	/
Obnova kanalizacijskega omrežja	419	325	744	/
Kanalizacija SKUPAJ	1.829	325	2.154	/
Skupaj dolžina	11.636	3.673	15.309	12.559
Skupaj sekundarn kanalizacija (novo)	12.540	1.335	13.875	/
Skupaj	24.176	5.008	29.184	12.559

Varstvo pri delu, varstvo pred požari, delovne nesreče

Naloge s področja varstva pri delu in požarne varnosti so se tako kot v preteklih letih izvajale s pomočjo zunanjega izvajalca, od 1.2.2022 s pomočjo podjetja KADRING d.o.o. iz Slovenske Bistrice.

Opravljene so bile naslednje naloge:

- izvedena so bila usposabljanja za varno in zdravo delo za delavce, ki so se na novo zaposlili v letu 2023, in tiste, pri katerih je veljavnost usposabljanja potekla,
- letna obravnava tematike varnega in zdravega dela z vodstvom družbe,
- pregledani so bili delovni stroji in naprave,
- izvedenih je bilo več preventivnih nadzorov gradbišč, kjer je izvajal dela JKP ali podizvajalci JKP,
- v skladu z roki so bili izvedeni zdravniški pregledi pri pooblaščenem zdravniku,
- po sprejetju nove sistemizacije delovnih mest se je izdelala posodobljena Izjava o varnosti z oceno tveganja in se zaključila v začetku leta 2023.

Naloge s področja varnega dela se vseskozi prepletajo z nalogami varovanja pred požari. Glavne opravljene naloge s področja požarne varnosti, so bile naslednje:

- usposabljanje redno zaposlenih delavcev,
- izvedeni so bili požarno varnostni pregledi delovnih prostorov,
- redno se izvaja periodična kontrola gasilnikov v prostorih in vozilih,
- izpolnjene so evidence o pregledih.

Obnovljeni in usklajeni z zakonodajnimi zahtevami so bili vsi Požarni redi za vse lokacije: upravno stavbo na Celjski cesti, čistilno napravo in Center za ravnanje z odpadki na Prežigalu.

RAČUNOVODSKO POROČILO

BILANCA STANJA

BILANCA STANJA		31.12.2023	v EUR 31.12.2022	Indeks 23/22
	SREDSTVA	2.226.383	1.900.148	1,17
A.	Dolgoročna sredstva	936.963	781.001	1,20
I.	Neopredmetena sredstva in dolgoročne aktivne časovne razmejitve	17.070	17.347	0,98
1.	Neopredmetena sredstva	17.070	17.347	0,98
a)	Dolgoročne premoženjske pravice	17.070	17.347	0,98
II.	Opredmetena osnovna sredstva	919.893	748.512	1,23
1.	Zemljišča	9.153	9.153	1,00
2.	Zgradbe	199.444	206.892	0,96
3.	Proizvajalne naprave in stroji	666.428	492.334	1,35
4.	Druge naprave in oprema, DI in druga opredmetena osnovna sredstva	41.868	38.633	1,08
5.	Opredmetena OS v gradnji in izdelavi	3.000	1.500	2,00
III.	Naložbene nepremičnine	0	0	0,00
IV.	Dolgoročne finančne naložbe, razen posojil	0	0	0,00
V.	Dolgoročne poslovne terjatve	0	0	0,00
VI.	Odložene terjatve za davek	0	15.142	0,00
B.	Kratkoročna sredstva	1.244.318	1.104.152	1,13
I.	Sredstva (skupine za odtujitev) za prodajo	0	0	0,00
II.	Zaloge	151.739	186.409	0,81
1.	Material	151.739	145.834	1,04
2.	Nedokončana proizvodnja	0	40.575	0,00
III.	Kratkoročne finančne naložbe	0	0	0,00
IV.	Kratkoročne poslovne terjatve	651.934	529.536	1,23
1.	Kratkoročne poslovne terjatve do kupcev	630.083	507.731	1,24
2.	Kratkoročne poslovne terjatve do drugih	21.851	21.805	1,00
V.	Denarna sredstva	440.645	388.207	1,14
C.	Kratkoročne aktivne časovne razmejitve	45.102	14.995	3,01
D.	Zunajbilančna sredstva	19.254.606	19.460.008	0,99

		31.12.2023	31.12.2022	Indeks 23/22
	OBVEZNOSTI DO VIROV SREDSTEV	2.226.383	1.900.148	1,17
A.	Kapital	1.244.870	1.091.640	1,14
I.	Vpoklicani kapital	561.860	561.860	1,00
1.	Osnovni kapital	561.860	561.860	1,00
II.	Kapitalske rezerve	60.842	60.842	1,00
III.	Rezerve iz dobička	25.035	17.024	1,47
1.	Zakonske rezerve	25.035	17.024	1,47
IV.	Revalorizacijske rezerve	0	0	0,00
V.	Rezerve, nastale zaradi vred. po poštenu vrednosti	-13.309	-6.319	2,11
VI.	Preneseni čisti dobiček	458.227	371.388	1,23
VIII.	Čisti dobiček poslovnega leta	152.215	86.845	1,75
B.	Rezervacije in dolg. pasivne časovne razmejitev	234.710	236.989	0,99
1.	Rezervacije	234.710	236.989	0,99
C.	Dolgoročne obveznosti	124.750	38.860	3,21
I.	Dolgoročne finančne obveznosti	124.750	38.860	3,21
1.	Dolgoročne finančne obveznosti do bank	124.750	38.860	3,21
II.	Dolgoročne poslovne obveznosti	0	0	0,00
III.	Odložene obveznosti za davek	0	0	0,00
Č.	Kratkoročne obveznosti	550.355	518.175	1,06
I.	Obveznosti, vključene v skupine za odtujitev	0	0	0,00
II.	Kratkoročne finančne obveznosti	43.939	43.280	1,02
1.	Kratkoročne finančne obveznosti do bank	43.939	43.280	1,02
III.	Kratkoročne poslovne obveznosti	506.416	474.895	1,07
1.	Kratkoročne poslovne obveznosti do dobaviteljev	325.138	326.981	0,99
2.	Druge kratkoročne poslovne obveznosti	181.278	147.914	1,23
D.	Kratkoročne pasivne časovne razmejitev	71.698	14.484	4,95
E.	Zunajbilančne obveznosti	19.254.606	19.460.008	0,99

RAZKRITJA POSTAVK V RAČUNOVODSKIH IZKAZIH POJASNILA K BILANCI STANJA

Družba pri razkrivanju postavk bilance stanja upošteva določila, opredeljena v SRS 20 (2016)- oblike bilance stanja za zunanje poslovno poročanje (v členih 20.01. – 20.26.), pri čemer upošteva določbe Pravilnika o računovodstvu družbe JKP d.o.o.

V pojasnilih oziroma razkritjih po posameznih postavkah so zajeta tudi pojasnila teh postavk, ki jih neposredno predpisuje ZGD:

SREDSTVA

Dolgoročna sredstva	936.963 EUR
Kratkoročna sredstva	1.244.318 EUR
Kratkoročne aktivne časovne razmejitve	45.102 EUR
Skupaj sredstva	2.226.383 EUR

A_DOLGOROČNA SREDSTVA

I. Neopredmetena sredstva in dolgoročne aktivne časovne razmejitve

v EUR

Elementi	Materialne pravice	Skupaj
Stanje na dan 31.12.2022	89.747	89.747
Nabava med letom	3.797	3.797
Zmanjšanja	0	0
Stanje na dan 31.12.2023	93.544	93.544
Popravek vrednosti stanje 31.12.2022	72.400	72.400
Povečanje v letu	4.074	4.074
Zmanjšanje v letu	0	0
Stanje na dan 31.12.2023	76.474	76.474
Stanje na dan 31.12.2023	17.070	17.070
Stanje na dan 31.12.2022	17.347	17.347

II. Opredmetena osnovna sredstva

Opredmeteno osnovno sredstvo se ob začetnem pripoznanju ovrednoti po nabavni vrednosti. Sestavljajo jo njegova nakupna cena, uvozne in nevračljive nakupne dajatve ter stroški, ki jih je mogoče pripisati neposredno njegovi usposobitvi za nameravano uporabo. Način obračunavanja stroškov amortizacije je opisan pri razkritjih stroškov amortizacije.

V skladu s SRS 32 (2016) – računovodske rešitve za izvajalce gospodarskih javnih služb – 32.8. se za merjenje opredmetenih osnovnih sredstev uporablja model nabavne vrednosti.

Preglednica gibanja opredmetenih osnovnih sredstev

v EUR

Elementi	Gradb. objekti	Zemljišča	Oprema	OS v pridobivanju	Skupaj
Stanje na dan 31.12.2022	334.220	9.153	1.487.396	1.500	1.832.269
Prezeta osnovna sredstva	0	0	0	0	0
Nove nabave	0	0	308.052	1.500	309.552
Prenos v uporabo	0	0	0	0	0
Odtujitev-izločitev, oslabitev	0	0	28.484	0	28.484
Stanje na dan 31.12.2023	334.220	9.153	1.766.964	3.000	2.113.337
Popr. vrednosti 31.12.2022	127.328	0	956.429	0	1.083.756
Popr. vred. prevzetih os	0	0	0	0	0
Amortizacija	7.448	0	130.723	0	138.171
Izločitev os	0	0	28.484	0	28.484
Odtujitve - prenos	0	0	0	0	0
Stanje na dan 31.12.2023	134.776	0	1.058.668	0	1.193.443
Stanje na dan 31.12.2023	199.444	9.153	708.296	3.000	919.893
Stanje na dan 31.12.2022	206.892	9.153	530.967	1.500	748.512

Družba JKP d.o.o. je v letu 2023 kupila osnovna sredstva, ki so razvidna v spodnji tabeli. Pri najetih kreditih so za nakup vozil zastavljena vozila, za katere se je najel kredit.

Preglednica poraba amortizacije

Amortizacija - namen	Vrednost brez DDV (EUR)
1. Računalniški programi in nadgradnje	5.963
2. Računalniška oprema	1.278
3. Pisarniška oprema - omara in stoli	3.132
4. Oprema za opravljanje komunalnih storitev	3.908
5. Avto prikolice	9.384
6. Stroj za nakladanje	40.992
7. Tovorna vozila	82.930
8. Druga oprema	6.485
9. Zbojniki	14.517
10. Odplačilo kredita in obresti za fekalno vozilo	29.765
11. Odplačilo kredita in obresti za teleskopski viličar	14.756
12. Odplačilo kredita in obresti za smetarsko vozilo	15.213
Skupaj	228.323

VI. Odložene terjatve za davek

v EUR

Konto	Naziv	31.12.2023	31.12.2022	Indeks 23/22
090000	Odložene terjatve za davek	0	15.142	0,00
	Skupaj odložene terjatve za davek	0	15.142	0,00

Odložene terjatve za davek se nanašajo na odloženi davek iz naslova oblikovanja rezervacij za jubilejne nagrade in odpravnine in so bile v letu 2023 odpravljene.

B_KRATKOROČNA SREDSTVA

Zaloge	151.739 EUR
Kratkoročne poslovne terjatve	651.934 EUR
Denarna sredstva	440.645 EUR
Kratkoročna sredstva skupaj	1.244.318 EUR

II. Zaloge

Konto	Naziv	v EUR		
		31.12.2023	31.12.2022	Indeks 23/22
31000	Vodovodni material	114.176	110.108	1,04
31001	Gradbeni material	9.758	9.944	0,98
31003	Avto deli	0	140	0,00
31004	Zaščitna sredstva	219	2.969	0,07
31005	Elektro material	90	350	0,26
31006	Grobni prostor	22.973	17.945	1,28
32000	Drobni inventar	4.523	4.378	1,03
a)	Skupaj material	151.739	145.834	1,04
60000	Nedokončana proizvodnja	0	40.575	0,00
b)	Skupaj nedokončana proizvodnja	0	40.575	0,00
a+b	Skupaj zaloge	151.739	186.409	0,81

Zaloge materiala se izkazujejo po dejanskih nabavnih cenah, ki vključujejo tudi neposredne stroške nabave. Poraba materiala se obračunava konec vsakega meseca po metodi zaporednih cen – FIFO metoda. Zaloge niso zastavljene za obveznosti družbe.

IV.2. Kratkoročne poslovne terjatve do kupcev

Terjatve vseh vrst se ob začetnem pripoznanju izkazujejo v zneskih, ki izhajajo iz ustreznih listin (računi, pogodbe), ob predpostavkah, da bodo poplačane. Terjatve se zaradi oslabitve prevrednotijo, če njihova knjigovodska vrednost presega njihovo pošteno vrednost, to je unovčljiva vrednost. Oslabitev terjatev se v knjigah prikaže kot popravek vrednosti terjatev.

Kratkoročne poslovne terjatve v večinskem deležu predstavljajo terjatve do kupcev, terjatve iz poslovanja v tujem imenu za tuj račun, terjatve za vstopni DDV in ostale terjatve. Podjetje oblikuje od terjatev do občanov popravek vrednosti terjatev glede na starost teh terjatev in sicer v višini vseh tistih odprtih terjatev ob koncu leta, pri katerih je od zapadlosti v plačilo preteklo več kot eno leto in ostale sporne ter od terjatev do pravnih oseb za tiste, ki so tožene. Pri odločanju višine popravka družba ne upošteva takse (občinske in republiške) v izkazanih terjativah, prav tako ta seznam zmanjša za tiste terjatve za katere pričakuje, da bodo poplačane. Terjatve niso zastavljene za obveznosti družbe.

Konto	Naziv	31.12.2023	31.12.2022	v EUR
				Indeks 23/22
120	Izdane fakture – terjatve do kupcev	645.691	546.453	1,18
129	Popravek vrednosti kratkoročnih terjatev	-15.608	-38.722	0,40
	<i>Skupaj kratkoročne poslovne terjatve do kupcev</i>	<i>630.083</i>	<i>507.731</i>	<i>1,24</i>
14	Terjatve iz poslovanja za tuj račun	5.318	4.141	1,28
150	Terjatve za obresti	1.279	763	1,68
159	Popravek vrednosti obresti	-20	-41	0,49
160	Terjatev za vstopni DDV	8.650	7.415	1,17
162	Druge kratk. terj. do državnih in drugih institucij	6.449	8.104	0,80
165	Ostale kratkoročne terjatve	175	1.423	0,12
	<i>Skupaj ostale terjatve</i>	<i>21.851</i>	<i>21.805</i>	<i>1,00</i>
	Skupaj kratkoročne terjatve	651.934	529.536	1,23

	v EUR				
	DO 30 DNI	DO 60 DNI	DO 90 DNI	NAD 90 DNI	SKUPAJ
Zapadle terjatve na dan 31.12.2023	62.403	10.927	3.687	17.335	94.352
Nezapadle terjatve na dan 31.12.2023	/	/	/	/	552.618
Skupaj	62.403	10.927	3.687	17.335	646.970

V. Denarna sredstva

Konto	Naziv	31.12.2023	31.12.2022	v EUR
				Indeks 23/22
110	Denar na transakcijskem računu	440.796	388.414	1,13
1109	Prehodni konto	-151	-207	0,00
	Skupaj dobroimetje	440.645	388.207	1,14

Na dan 31.12.2023 je imela družba na transakcijskem računu 440.796,13 EUR denarnih sredstev.

C_KRATKOROČNE AKTIVNE ČASOVNE RAZMEJITVE

Konto	Naziv	31.12.2023	31.12.2022	v EUR
				Indeks 23/22
190	Kratkoročno odloženi stroški	45.102	14.995	3,01
	Skupaj aktivne časovne razmejitve	45.102	14.995	3,01

V tej postavki bilance stanja izkazuje podjetje kratkoročno odložene stroške, ki predstavljajo stroške povezane s poslovnimi učinki v naslednjem obdobju.

D_ZUNAJBILANČNA SREDSTVA

Konto	Naziv	31.12.2023	31.12.2022	v EUR Indeks 23/22
9900	Najeta gosp. infr. Občina Slov. Konjice	18.675.374	18.865.006	0,99
9901	Najeta gospodarska infr. Zreče	490.094	503.461	0,97
9901	Najeta gospodarska infr. Zreče v pripravi	932	932	1,00
9902	Najeta gospodarska infr. Vitanje	88.105	90.508	0,97
9902	Najeta gospodarska infr. Vitanje v pripravi	101	101	1,00
Skupaj zunaj bilančna sredstva		19.254.606	19.460.008	0,99

Najeta gospodarska infrastruktura se nanaša na osnovna sredstva v lasti občin, ki jih ima družba v najemu (CERO Slovenske Konjice). Zneski so skladni z izvirnimi knjigovodskimi listinami in dokumenti.

OBVEZNOSTI DO VIROV SREDSTEV

Kapital	1.244.870 EUR
Rezervacije in dolgoročne pasivne časovne razmejitve	234.710 EUR
Dolgoročne obveznosti	124.750 EUR
Kratkoročne obveznosti	550.355 EUR
Kratkoročne pasivne časovne razmejitve	71.698 EUR
Obveznosti do virov sredstev	2.226.383 EUR

A_KAPITAL

Konto	Naziv	31.12.2023	31.12.2022	v EUR Indeks 23/22
903	Osnovni kapital	561.860	561.860	1,00
916	Kapitalske rezerve	60.842	60.842	1,00
920	Zakonske rezerve	25.035	17.024	1,47
930	Preneseni čisti dobiček	458.227	371.388	1,23
932	Čisti dobiček poslovnega leta	152.215	86.845	1,75
957	Presežek iz prevred. zaradi aktuarskih pr.	-13.309	-6.319	2,11
Skupaj kapital		1.244.870	1.091.640	1,14

Osnovni kapital družbe znaša 561.860,25 EUR in je v višini 68.144,00 EUR glede na način nastanka družbe (preoblikovanje iz p.o.) v celoti vplačan iz premoženja družbenika Občine Slovenske Konjice, v višini 493.716,25 EUR pa je vplačan s stvarnim vložkom. Sklep o povečanju osnovnega kapitala je bil sprejet v januarju 2012.

Čisti dobiček za leto 2023 znaša 160.225,84 EUR. Družba je 5% čistega dobička v višini 8.011,29 EUR prenesla v zakonske rezerve. Tako znaša preostanek čistega dobička poslovnega leta 152.214,55 EUR.

B_REZERVACIJE IN DOLGOROČNE PASIVNE ČASOVNE RAZMEJITVE

Konto	Naziv	31.12.2023	31.12.2022	v EUR Indeks 23/22
961	Rezervacije za pokrivanje prih. stroškov	39.914	74.732	0,53
963010	Rezervacije za jubilejne nagrade	65.364	57.245	1,14
963020	Rezervacije za odpravnine	122.632	102.146	1,20
965000	Druge rezervacije	6.800	2.866	2,37
	Skupaj rezervacije in dolg. pas. časovne razmejitve	234.710	236.989	0,99

Družba je oblikovala obveznosti za rezervacije in za jubilejne nagrade na podlagi aktuarskega izračuna.

C_DOLGOROČNE OBVEZNOSTI**I. 2 Dolgoročne finančne obveznosti do bank**

Konto	Naziv	31.12.2023	31.12.2022	v EUR Indeks 23/22
972	Dolg. finančne obveznosti do bank	124.750	38.860	3,21
	Dolg. finančne obveznosti do bank	124.750	38.860	3,21

V mesecu marcu 2017 je bil najet kredit v višini 205.000 EUR za obdobje 7 let za nakup tovornega kanalizacijskega vozila Mercedes Benz. Marca 2021 je bil najet kredit v višini 70.000 EUR za obdobje 5 let za teleskopski nakladalnik. Maja 2023 je bil najet kredit v višini 143.000 EUR za obdobje 7 let za nakup tovornega smetarskega vozila Mercedes Benz. Finančna posojila so zavarovana s sredstvi nakupa. Družba ne izkazuje obveznosti z rokom dospelosti daljšim od 5 let.

Č_KRATKOROČNE OBVEZNOSTI**II.1 Kratkoročne obveznosti do bank**

Konto	Naziv	31.12.2023	31.12.2022	v EUR Indeks 23/22
272	Kratk. finančne obveznosti do bank	43.939	43.280	1,02
	Krat. finančne obveznosti do bank	43.939	43.280	1,02

Družba JKP d.o.o. izkazuje na dan 31.12.2023 v višini 43.939 EUR kratkoročnih finančnih obveznosti za najete kredite. Vsebinsko so finančne obveznosti razkrite v točki I.2.

III.1 Kratkoročne poslovne obveznosti do dobaviteljev

Konto	Naziv	31.12.2023	31.12.2022	v EUR Indeks 23/22
220	Kratk. obveznosti do dobaviteljev v državi	325.138	323.453	1,01
221	Kratk. obveznosti do dobaviteljev iz tujine	0	3.528	0,00
	Kratkoročne poslovne obveznosti	325.138	326.981	0,99

Kratkoročne poslovne obveznosti so v knjigah izkazane z zneski iz ustreznih listin o njihovem nastanku. Na dan 31.12.2023 družba nima pomembnih zapadlih obveznosti do dobaviteljev.

III.2 Druge kratkoročne poslovne obveznosti

Konto	Naziv	31.12.2023	31.12.2022	Indeks 23/22
24	Druge krat. obv. iz poslovanja za tuj račun	17.071	13.423	1,27
25	Obveznosti za plače	139.847	104.259	1,34
26	Obveznosti za davke in prispevke na plače	23.766	22.437	1,06
28	Ostale kratkoročne obveznosti	594	7.795	0,08
Kratkoročne poslovne obveznosti		181.278	147.914	1,23

Kratkoročne poslovne obveznosti so izkazane z zneski, ki predstavljajo stanje po izvirnih dokumentih. Med pomembnimi postavkami družba izkazuje obveznost za plače in davke. Ostale kratkoročne obveznosti, so obveznosti, ki se nanašajo na obveznosti iz naslova okoljske dajatve za obremenjevanje voda. Družba opravlja za Krajevne skupnosti storitve v tujem imenu za tuj račun.

D_KRATKOROČNE PASIVNE ČASOVNE RAZMEJITVE

Konto	Naziv	31.12.2023	31.12.2022	Indeks 23/22
290	Vnaprej vračunani stroški	12.419	4.359	2,85
291	Kratkoročno odloženi prihodki	59.279	10.125	5,85
Skupaj kratk. pasivne časovne razmejitve		71.698	14.484	4,95

V tej postavki bilance stanja so izkazani vnaprej vračunani stroški, ki še niso nastali, lahko pa že določimo predviden obseg, glede na ustvarjene poslovne učinke v tekočem letu. Znesek vnaprej vračunanih stroškov se nanaša na stroške revizije za leto 2023 in druge stroške. Kratkoročno odloženi prihodki se nanaša na fakturirane račune, vendar še nismo prejeli računov.

E_ZUNAJBILANČNE OBVEZNOSTI

Konto	Naziv	31.12.2023	31.12.2022	Indeks 23/22
9950	Najeta gosp. infr. Občina Slov. Konjice	18.675.374	18.865.006	0,99
9951	Najeta gospodarska infr. Zreče	490.094	503.461	0,97
9951	Najeta gospodarska infr. Zreče v pripravi	932	932	1,00
9952	Najeta gospodarska infr. Vitanje	88.105	90.508	0,97
9952	Najeta gospodarska infr. Vitanje v pripravi	101	101	1,00
Skupaj zunajbilančne obveznosti		19.254.606	19.460.008	0,99

Najeta gospodarska infrastruktura se nanaša na osnovna sredstva v lasti občin, ki jih ima družba v najemu (CERO Slovenske Konjice). Zneski so skladni z izvirnimi knjigovodskimi listinami in dokumenti.

DOGODKI PO DATUMU BILANCE STANJA

Po datumu bilance stanja do izdelave letnega poročila ni bilo dogodkov, ki bi vplivali na računovodske izkaze družbe na dan 31.12.2023.

IZKAZ POSLOVNEGA IZIDA

IZKAZ POSLOVNEGA IZIDA

		Leto 2023	Leto 2022	v EUR Indeks 23/22
A.	Čisti prihodki od prodaje	5.220.629	4.860.115	1,07
I.	Čisti prihodki od prodaje na domačem trgu	5.220.629	4.860.115	1,07
1.	Čisti prihodki od prodaje proizv. in storitev na domačem trgu razen najemnin	5.220.629	4.860.115	1,07
II.	Čisti prihodki od prodaje na trgu EU	0	0	0,00
B.	Povečanje / zmanjšanje vrednosti zalog proizvodov in nedokončane proizvodnje	0	0	0,00
C.	Usredstveni lastni proizvodi in lastne storitve	0	7.819	0,00
D.	Subvencije, dotacije in drugi prihodki	110.089	88.316	1,25
E.	Drugi poslovni prihodki	31.305	0	0,00
F.	Kosmati donos od poslovanja	5.362.023	4.940.612	1,09
G.	Poslovni odhodki	5.170.119	4.841.262	1,07
H.	Stroški blaga, materiala in storitev	3.192.427	3.051.703	1,05
1.	Nabavna vrednost prodanega blaga in materiala	0	0	0,00
2.	Stroški porabljenega materiala	670.257	607.109	1,10
a)	Stroški materiala	299.619	358.897	0,83
b)	Stroški energije	334.233	212.378	1,57
c)	Drugi stroški materiala	36.405	35.834	1,02
3.	Stroški storitev	2.522.170	2.444.594	1,03
a)	Transportne storitve	65.717	63.969	1,03
b)	Najemnine	827.933	796.480	1,04
c)	Povračila stroškov zaposlenim v zvezi z delom	13.788	12.283	1,12
d)	Drugi stroški storitev	1.614.732	1.571.862	1,03
II.	Stroški dela	1.723.866	1.514.193	1,14
1.	Stroški plač	1.269.685	1.129.679	1,12
2.	Stroški pokojninskih zavarovanj	131.792	149.696	0,88
3.	Stroški drugih socialnih zavarovanj	65.699	39.555	1,66
4.	Drugi stroški dela	256.690	195.263	1,31
III.	Odpisi vrednosti	145.626	123.404	1,18
1.	Amortizacija neopred.dolg.sred.in opred.osn.sredstev	142.246	117.801	1,21
2.	Prevred. posl. odh. pri neopred.sred. in opred.osn.sred.	0	157	0,00
3.	Prevred. poslovni odhodki pri obratnih sredstvih	3.380	5.446	0,62
IV.	Drugi poslovni odhodki	108.200	151.962	0,71
1.	Rezervacije	0	54.114	0,00
2.	Drugi stroški	108.200	97.848	1,11
H.	Dobiček iz poslovanja	191.904	99.350	1,93

J.	Finančni prihodki	6.562	4.854	1,35
I.	Finančni prihodki iz deležev	0	0	0,00
II.	Finančni prihodki iz danih posojil	0	0	0,00
III.	Finančni prihodki iz poslovnih terjatev	6.562	4.854	1,35
1.	Finančni prihodki iz poslovnih terjatev do drugih	6.562	4.854	1,35
K.	Finančni odhodki	8.424	3.096	2,72
I.	Finančni odhodki iz oslabitve in odpisov fin. naložb	0	0	0,00
II.	Finančni odhodki iz finančnih obveznosti	8.424	3.096	2,72
1.	Finančni odhodki iz posojil, prejetih od bank	3.301	2.047	1,61
2.	Finančni odhodki iz drugih finančnih obveznosti	5.123	1.049	4,88
III.	Finančni odhodki iz poslovnih obveznosti	0	0	0,00
L.	Drugi prihodki	429	400	1,07
M.	Drugi odhodki	1.073	404	2,66
N.	Celotni dobiček	189.398	101.104	1,87
P.	Davek iz dobička	14.030	10.285	1,36
R.	Odloženi davki	15.142	-597	0,00
S.	Čisti dobiček obračunskega obdobja	160.226	91.416	1,75

RAZKRITJA K IZKAZU POSLOVNEGA IZIDA

Družba pri razkrivanju postavk v izkazu poslovnega izida upošteva določila, opredeljena v SRS 21(2016)

- oblike izkaza poslovnega izida za zunanje poslovno poročanje 21.1. do 21.29., pri čemer pa upošteva določbe Pravilnika o računovodstvu družbe JKP d.o.o..

Razkritje in pojasnila k izkazu poslovnega izida vsebujejo:

- informacije za pripravo izkaza poslovnega izida;
- dodatna pojasnila, ki po merilu vrednosti pomembnosti ne presegajo v pravilniku o računovodstvu opredeljenega zneska, vendar so pomembni za resničen in pošten prikaz poslovanja družbe.

PRIHODKI

Prihodki se pripoznajo, če je povečanje gospodarskih koristi v obračunskem obdobju povezano s povečanjem sredstev ali z zmanjšanjem dolga in je to povečanje mogoče zanesljivo izmeriti. Prihodki in povečanja sredstev oziroma zmanjšanja dolgov se torej priznavajo hkrati. Prihodki se priznavajo ob fakturiranju storitev (hkrati s terjatvami iz naslova prodanih storitev).

Razčlenitev posameznih vrst prihodkov

Razčlenijo se le tiste vrste prihodkov, ki predstavljajo pomembne zneske. V okviru razkrivanja postavk izkaza poslovnega izida, se prihodki razkrivajo po njihovih naravnih vrstah (razčlenitev po posameznih dejavnostih je prikazana v okviru dodatnih razkritij, ki so določena za javna podjetja).

E. Kosmati donos od poslovanja

Konto	Naziv	Leto 2023	Leto 2022	Indeks 23/22
760	Prihodki od prodaje	5.220.629	4.860.115	1,07
766	Prihodki od odprave rezervacij	30.486	0	0,00
710	Poveč./zmanj.vred.zal.in nedok.proz.	0	-7.819	0,00
768	Drugi poslovni prihodki	110.089	88.316	1,25
769	Prevrednotovalni posl.prih.	819	0	0,00
Kosmati donos od poslovanja		5.362.023	4.940.612	1,09

v EUR

Podlaga za čiste prihodke so nominalni zneski po izdanih računih, zmanjšani za davke, takse, prispevke in morebitne popuste. V razkrivanju izkaza poslovnega izida, se prihodki razkrivajo po njihovih naravnih vrstah. Prihodki od poslovanja v javnem podjetju so vsi zneski od prodaje proizvodov oz. storitev, ne glede na to, kdo je plačnik. Prispevki, takse in/ali druga plačila, ki jih javno podjetje na podlagi zakona pobira za državo ali lokalno skupnost, niso prihodki javnega podjetja.

STROŠKI**G I. Stroški blaga, materiala in storitev**

Stroški porabljenega materiala	670.257 EUR
Stroški storitev	2.522.170 EUR
Skupaj stroški materiala in storitev	3.192.427 EUR

Stroški materiala se izkazujejo v skladu z metodo zaporednih cen – FIFO metodo. Kot stroški investicijskega vzdrževanja se obravnavajo stroški, ki nastajajo pri obnavljanju infrastrukturnih objektov, če pri tej obnovi ne prihaja do pomembnih izboljšav v delovanju teh objektov.

G.I.2 Stroški porabljenega materiala

Razčlenitev stroškov materiala:

Konto	Naziv	Leto 2023	Leto 2022	Indeks 23/22
400	Stroški porabljenega materiala	266.302	319.340	0,83
401	Stroški pomožnega materiala	13.127	17.370	0,76
403	Stroški nadomestnih delov za vzdrževanje	9.408	12.629	0,74
404	Odpis drobnega inventarja	10.537	9.645	1,09
405	Uskladitev str. mat. zaradi popisnih razlik	245	-87	0,00
a)	Stroški materiala	299.619	358.897	0,83
402	Stroški energije	334.233	212.378	1,57
b)	Stroški energije	334.233	212.378	1,57
406	Stroški pisarniškega materiala	7.170	7.296	0,98
407	Drugi stroški materiala	29.235	28.538	1,02
c)	Drugi stroški materiala	36.405	35.834	1,02
a+b+c	Skupaj stroški porabljenega materiala	670.257	607.109	1,10

v EUR

G.1.3 Stroški storitev

Razčlenitev stroškov storitev:

Konto	Naziv	Leto 2023	Leto 2022	v EUR Indeks 23/22
411	Stroški prevoznih sredstev + PTT stroški	65.717	63.969	1,03
a)	Stroški transporta, telefona, pošte	65.717	63.969	1,03
413	Najemnine	827.933	796.480	1,04
b)	Najemnine	827.933	796.480	1,04
414	Povračila stroškov v zvezi z delom	13.788	12.283	1,12
c)	Povračila stroškov v zvezi z delom	13.788	12.283	1,12
410	Stroški storitev pri ustvarjanju proizvodov	1.201.809	1.187.037	1,01
412	Stroški storitev v zvezi z vzdrževanjem	165.034	159.257	1,04
415	Stroški plač.prom.,banč.stor.in zav. premij	58.213	44.711	1,30
416	Stroški intelektualnih in odvetniških storitev	30.783	35.046	0,88
417	Stroški reklame	3.388	2.399	1,41
417	Stroški reprezentance	3.407	2.849	1,20
418	Stroški storitev fizičnih oseb	4.778	14.244	0,34
419	Stroški drugih storitev	147.320	126.319	1,17
d)	Drugi stroški storitev	1.614.732	1.571.862	1,03
a+b+c+d	Skupaj stroški storitev	2.522.170	2.444.594	1,03

Stroški najemnine za najem infrastrukture od Občine Slovenske Konjice so v letu 2023 znašali v višini 783.323 EUR, od Občine Zreče 13.366 EUR in od Občine Vitanje 2.403 EUR.

Največja povečanja pri strošku storitev pri ustvarjanju proizvodov se nanašajo na stroškovno mesto storitve zaradi povečanja obsega del s podizvajalci. Povišanje stroškov v zvezi z vzdrževanjem se nanaša na redno vzdrževanje primarnih in sekundarnih vodov ter stroške popravil in vzdrževanje vozil.

Stroški intelektualnih in osebnih storitev se nanašajo na stroške izvršitelja in odvetniške storitve ter revizije. Stroški drugih storitev se nanašajo na: stroške analiz vode, stroške oglaševanja, stroške varovanja objektov, stroške strokovnega izobraževanja ter stroške računalniških storitev.

G. II. Stroški dela

Razčlenitev stroškov dela:

Konto	Naziv	Leto 2023	Leto 2022	v EUR Indeks 23/22
470	Plače zaposlenih	1.269.685	1.129.679	1,12
a)	Plače zaposlenih	1.269.685	1.129.679	1,12
472	Stroški dod. pokojninskega zavarovanja	19.425	15.690	1,24
b)	Stroški dod. pokojninskega zavarovanja	19.425	15.690	1,24
4730	Regres za letni dopust	87.750	71.875	1,22
4731	Prehrana med delom	79.095	67.073	1,18
4732	Prevoz na delo	35.761	29.315	1,22
4733,4734	Odpravnine in jubilejne nagrade	24.155	0	0
4735	Solidarnostna pomoč	4.371	5.947	0,73
478	Drugi stroški dela	749	7.590	0,10
479	Rezervacija za jubilejne nagrade in odpravnine	24.809	13.463	1,84

c)	Drugi stroški	256.690	195.263	1,31
474	Prispevki od plač	178.066	173.561	1,03
d)	Prispevki in druge dajatve na plače	178.066	173.561	1,03
a+b+c+d	Skupaj stroški dela	1.723.866	1.514.193	1,14

Povečanje stroškov dela je zaradi upoštevanja zakonskih sprememb povečanja minimalne plače. V letu 2023 je bilo dodatnega oblikovanja rezervacij za jubilejne nagrade in odpravnine v višini 24.809 EUR.

Direktor podjetja, ki je edini član uprave je prejemal plačo na podlagi individualne pogodbe o zaposlitvi, katero je sklenil s predsednikom NS JKP d.o.o. V letu 2023 je znašala bruto plača direktorja: mag. Aleš Brgleza bruto 71.635,20 EUR, regres 1.800,00 EUR in sprejemljivi prejemek bruto 3.387,85 EUR. Direktor ni prejemal nobenih izplačil družbe iz naslova sejin ali deležev v dobičku.

Članom nadzornega sveta so bile v letu 2023 izplačane sejnine znesku v višini 4.777,88 EUR. V letu 2023 ni izplačanih nagrad.

G. III. Odpisi vrednosti

Amortizacija se obračunava od vrednosti neopredmetenih dolgoročnih sredstev in opredmetenih osnovnih sredstev. Zneski, ki se uvrščajo v nabavno vrednost osnovnih sredstev so prikazani pri razkritjih neopredmetenih dolgoročnih sredstev in opredmetenih osnovnih sredstev.

Osnovna sredstva podjetja se amortizirajo po stopnjah, ki se določijo ob aktiviranju vsakega posameznega osnovnega sredstva in so po pomembnejših vrstah osnovnih sredstev naslednja:

Skupina osnovnih sredstev	Amortizacijska stopnja
Neopredmetena dolgoročna sredstva	10 %
Drugi gradbeni objekti	1,5 %
Oprema za vodovod in kanalizacijo	od 7 % do 8 %
Oprema za gradbeništvo	od 14,3 % do 20 %
Oprema za izvajanje del nadzemne gradnje	od 13 % do 20 %
Oprema za komunalne storitve	od 12 % do 18 %
Oprema za transport	od 8 % do 15,5 %
Pisarniška oprema	od 12,5 % do 20 %
Pisarniško pohištvo in druga oprema	od 11 % do 20 %
Merilne in kontrolne naprave	od 12,5 % do 15 %

Pri vseh sredstvih se za obračun stroškov amortizacije za posamezno poslovno leto ter v obračunskih obdobjih znotraj leta uporablja metoda enakomernega časovnega amortiziranja. Amortizacijske stopnje niso višje od davčno priznanih.

Konto	Naziv	Leto 2023	Leto 2022	Indeks 23/22
430	Amortizacija neopredmetenih sredstev	4.074	4.262	0,96
431	Amortizacija zgradb	7.448	7.343	1,01
432	Amortizacija opreme	119.445	96.953	1,23
433	Amortizacija drobnega inventarja	11.279	9.243	1,22
	Skupaj amortizacija	142.246	117.801	1,21

v EUR

720	Prevred.posl.odh. v zvezi z neopred. in opred.osn.sred.	0	157	0,00
723	Prevred. posl.odh.pri obratnih sredstvih	3.380	5.446	0,62
Skupaj odpisi vrednosti		145.626	123.404	1,18

Prevrednotovalni poslovni odhodki v zvezi z neopredmetenimi in opredmetenimi osnovnimi sredstvi se nanašajo na izločitve osnovnih sredstev v skladu z ugotovitvami inventurne komisije.

V skladu s SRS 32 (2016) – računovodske rešitve za izvajalce gospodarskih javnih služb – 32.8. se za merjenje opredmetenih osnovnih sredstev uporablja model nabavne vrednosti.

G. IV. Drugi poslovni odhodki

Konto	Naziv	Leto 2023	Leto 2022	Indeks 23/22
449	Rezervacije za pokrivanje drugih obveznosti	0	54.114	0,00
Skupaj drugi poslovni odhodki		0	54.114	0,00

v EUR

Družba JKP d.o.o. v letu 2023 ni oblikovala rezervacij za pokrivanje drugih obveznosti.

Konto	Naziv	Leto 2023	Leto 2022	Indeks 23/22
482	Nagrade dijakom in študentom	9.281	6.068	1,53
489	Drugi stroški	98.919	91.780	1,08
Skupaj drugi stroški		108.200	97.848	1,11

v EUR

Druge stroške predstavljajo v največji meri vodna povračila v višini 78.520 EUR, sodni stroški in upravne takse ter registracije in tehnični pregledi za vozila.

H. DOBIČEK ALI IZGUBA IZ POSLOVANJA

Kosmati donos od poslovanja	5.362.023 EUR
Poslovni odhodki	5.170.119 EUR
Rezultat iz poslovanja	191.904 EUR

J.III. Finančni prihodki

Konto	Naziv	Leto 2023	Leto 2022	Indeks 23/22
77	Prihodki od obresti	6.562	4.854	1,35
Skupaj fin. prihodki iz poslovnih terjatev		6.562	4.854	1,35

v EUR

Finančni prihodki se nanašajo na prihodke od obresti.

K. FINANČNI ODHODKI

Konto	Naziv	Leto 2023	Leto 2022	Indeks 23/22
741	Obresti od kredita	3.301	2.047	1,61
743	Drugi finančni odhodki	5.123	1.049	4,88
	Skupaj finančni odhodki	8.424	3.096	2,72

v EUR

Obresti od kreditov se nanašajo na realne obresti v skladu s kreditno pogodbo.

J. DRUGI PRIHODKI

Konto	Naziv	Leto 2023	Leto 2022	Indeks 23/22
787	Drugi prihodki	429	400	1,07
	Drugi prihodki	429	400	1,07

v EUR

K. DRUGI ODHODKI

Konto	Naziv	Leto 2023	Leto 2022	Indeks 23/22
753	Odškodnine	640	250	2,56
757	Drugi odhodki	433	154	2,81
	Drugi odhodki	1.073	404	2,66

v EUR

Drugi odhodki se nanašajo na odhodke za negativne evrske izravnave in ostale druge odhodke.

L. CELOTNI DOBIČEK

Rezultat poslovanja	189.398 EUR
Davek iz dobička	-14.030 EUR
Odloženi davki	-15.142 EUR
Čisti dobiček obračunskega obdobja	160.226 EUR

Prihodke je mogoče z vidika dejavnosti ločevati na neposredne in posredne (splošne). Večina prihodkov je neposrednih, kar pomeni, da je izvirno mogoče ugotovljati, na katere dejavnosti se nanašajo. Taki prihodki se že na podlagi nalogov za fakturiranje knjižijo neposredno na posamezno dejavnost. Pri poslovanju JKP d.o.o. Slovenske Konjice pa nastaja tudi nekaj t. i. posrednih ali splošnih stroškov, ki pa se nato razdelijo. Splošni stroški se delijo med ostale dejavnosti na osnovi ključa delitve proizvodjalnih stroškov in v skladu s planom 2023.

Razdelitev splošnih stroškov po deležih na poslovno izidna mesta:

Poslovno izidno mesto (PIM)	Delež splošnih stroškov po ključu (%)
Vodarina	24,63
Odvajanje odpadne vode	4,34
ČN Tepanje	0,55
CČN Slov. Konjice	10,85
ČN Zbelovo	0,24
Ravnanje z odpadki	33,57
Storitve	16,03
Greznične gošče	3,77
Pokopališče	2,69
Bazen	0,00
Rogla	0,18
Urejanje in čiščenje javnih površin	3,15
Skupaj	100,00

IZKAZ DENARNIH TOKOV RAZLIČICA – II

v EUR

IZKAZ DENARNIH TOKOV		Leto 2023	Leto 2022
A.	Denarni tokovi pri poslovanju		
a)	Postavke izkaza poslovnega izida		
	Poslovni prihodki (razen za prevrednotenje) in finančni prihodki iz poslovnih terjatev	5.368.194	4.945.866
	Poslovni odhodki brez amortizacije (razen za prevredn.) in finančni odh. iz posl. obveznosti	-5.175.692	-4.803.016
	Davki iz dobička in drugi davki, ki niso zajeti v poslovnih odhodkih	-14.030	-10.285
		178.472	132.565
b)	Spremembe čistih obratnih sredstev (in časovnih razmejitev, rezervacij ter odloženih terjatev in obveznosti za davek) poslovnih postavk bilance stanja		
	Začetne manj končne poslovne terjatve	-122.398	61.197
	Začetne manj končne aktivne časovne razmejitve	-30.107	8.201
	Začetne manj končne odložene terjatve za davek	15.142	-597
	Začetna manj končna sredstva (skupine za odtujitev) za prodajo	0	0
	Začetne manj končne zaloge	34.670	-22.243
	Končni manj začetni poslovni dolgovi	31.521	-122.849
	Končne manj začetne pasivne časovne razmejitve in rezervacije	54.935	44.869
	Končne manj začetne odložene obveznosti za davek	0	0
		-16.237	-31.422
c)	Pozitivni ali negativni denarni izid pri poslovanju (a + b)	162.235	101.143
B.	Denarni tokovi pri investiranju		
a)	Prejemki pri investiranju		
	Prejemki od dobljenih obresti in deležev v dobičku, ki se nanašajo na investiranje	0	0
	Prejemki od odtujitve neopredmetenih sredstev	0	0
	Prejemki od odtujitve opredmetenih osnovnih sredstev	820	0
	Prejemki od odtujitve naložbenih nepremičnin	0	0
	Prejemki od odtujitve finančnih naložb	0	0
		820	0
b)	Izdatki pri investiranju		
	Izdatki za pridobitev neopredmetenih sredstev	-3.798	-6.574
	Izdatki za pridobitev opredmetenih osnovnih sredstev	-166.552	-56.468
	Izdatki za pridobitev naložbenih nepremičnin	0	0
	Izdatki za pridobitev finančnih naložb	0	0
		-170.350	-63.042
c)	Pozitivni ali negativni denarni izid pri investiranju (a + b)	-169.530	-63.042
C.	Denarni tokovi pri financiranju		
a)	Prejemki pri financiranju		
	Prejemki od vplačanega kapitala	0	0
	Prejemki od povečanja finančnih obveznosti	0	0
		0	0
b)	Izdatki pri financiranju		
	Izdatki za dane obresti, ki se nanašajo na financiranje	3.282	2.047
	Izdatki za vračila kapitala	0	0
	Izdatki za odplačila finančnih obveznosti	56.451	43.280
	Izdatki za izplačila dividend in drugih deležev v dobičku	0	0
		59.733	45.327
c)	Pozitivni ali negativni denarni izid pri financiranju (a + b)	59.733	45.327
Č.	Končno stanje denarnih sredstev	440.645	388.207
	Denarni izid v obdobju (seštevek prebitkov Ac, Bc in Cc)	52.438	83.428
	Začetno stanje denarnih sredstev	388.207	304.779

Izkaz denarnih tokov – komentar

Izkaz denarnih tokov nam prikazuje pritoke in odtoke denarnih sredstev in njihovih ustreznikov, ki jih je podjetje v posameznem obdobju ustvarilo pri poslovanju (ustvarjanju in prodajanju proizvodov in storitev), pri naložbenju (nalaganju finančnih sredstev v investicije in finančne naložbe) ter pri financiranju (pridobivanju finančnih sredstev iz zunanjih virov in njihovem vračanju). Na podlagi denarnih izidov lahko sklepamo iz katerih virov podjetje pridobiva denarna sredstva in kje jih porablja.

Izkaz denarnih tokov je sestavljen po posredni metodi (II. različica) in prikazuje pritoke in odtoke, izračunane na podlagi podatkov iz izkaza poslovnega izida in sprememb kategorij v bilanci stanja ter dodatnih podatkov o nedenarnih zneskih, ki so vplivale na te kategorije. Pritoki in odtoki se približujejo pravim prejemkom in izdatkom denarnih sredstev v obdobju, zato lahko iz tega sklepamo tudi o sposobnosti pridobivanja denarja, kot najbolj likvidne oblike sredstev (finančna moč podjetja) ter o dolgoročni plačilni sposobnosti podjetja.

Iz izkaza prihodkov in odhodkov po načelu denarnega toka je razvidno, da je v letu 2023 družba ustvarila pozitivni denarni tok v višini 52.438 EUR. Denarna sredstva so se v letu 2023 zvišala iz 388.207 EUR na 440.645 EUR.

IZKAZ GIBANJA KAPITALA ZA LETO 2023

	Osnovni kapital I/1	Kapitalne rezerve II	Zakonske rezerve III/1	Rezerve iz dobička			Rezerve, nastale zaradi vred po posneti vredn.			Preneseni čist		Čisti dobiček poslovnega leta		Skupaj kapital
				III/2	III/3	III/4	III/5	V	VI/1	VI/2	Čista dobiček poslovnega leta	Čista izguba poslovnega leta		
A.1. Stanje 1. januarja 2023	561.860	60.842	17.024					-6.319	371.388			86.845	0	1.091.640
B.1 Sprememba lastniškega kapitala transakcije z lastniki														
B.2 Celotni vseobsegajoči donos poročevalskega obdobja								-6.996				160.226		163.230
a) Vnos čistega poslovnega izida poročevalskega obdobja								-6.996				160.226		160.226
b) Druge sestavne vseobsegajočega donosa														-6.996
B.3 Spremembe v kapitalu			8.011					6	86.839			-94.866		0
a) Razporeditev preostalega dela čistega dobička primerjanešega poročevalskega obdobja			8.011					6	86.845			-96.845		0
b) Razporeditev dela čistega dobička poročevalskega obdobja na druge sestavne kapitala								6				-8.011		0
h) Druge spremembe v kapitalu									-6					0
C. Stanje 31. december 2023	561.860	60.842	25.035					-13.309	468.227			152.215	0	1.244.870
BILANČNI DOBIČEK 2023									468.227			152.215	0	610.442

PRIMERJAVA KOMUNALNIH STORITEV						
SKUPAJ		LETO 2023	LETO 2022	PLAN 2023	INDEKS LETO 2023/ LETO 2022	INDEKS LETO 2023/ PLAN 2023
Konto	Naziv					
760	Prihodki od prodaje proizvodov in storitev	5.204.859,40	4.844.344,77	5.236.167,00	1,07	0,99
760	Prihodki Vitanje, Zreče	15.769,20	15.769,81	15.770,00	1,00	1,00
766	Prihodki od odprave rezervacij in pasivnih čas. raz	30.485,93	0,00	0,00	0,00	0,00
768	Drugi prihodki, povezani s poslovnimi učinki	110.088,55	88.316,00	51.900,00	1,25	2,12
769	Prevrednotovalni poslovni prihodki	819,67	0,00	5.850,00	0,00	0,14
773	Finančni prihodki iz drugih naložb	0,00	0,00	0,00	0,00	0,00
775	Finančni prihodki od obresti	282,08	237,63	250,00	1,19	1,13
777	Finančni prihodki iz poslovnih terjatev	6.280,12	4.616,86	4.240,00	1,36	1,48
785	Subvencije dotacije	0,00	0,00	0,00	0,00	0,00
786	Odškodnine in kazni	280,00	0,00	0,00	0,00	0,00
787	Drugi prihodki	148,88	400,38	80,00	0,37	1,86
SKUPAJ PRIHODKI		5.369.013,83	4.953.685,45	5.314.257,00	1,08	1,01
400	Stroški materiala	266.301,46	319.339,44	309.070,00	0,83	0,86
401	Stroški pomožnega materila	13.127,06	17.370,31	19.750,00	0,76	0,66
402	Stroški energije	334.233,18	212.378,46	426.250,00	1,57	0,78
403	Stroški nadomestnih delov za OS	9.407,62	12.628,89	11.400,00	0,74	0,83
404	Odpis DI in embalaže	10.537,20	9.645,00	7.200,00	1,09	1,46
405	Uskladitev stroškov materiala in DI	245,29	-87,14	350,00	0,00	0,70
406	Stroški pisarniškega mat. in strokovne literature	7.170,02	7.295,36	7.880,00	0,98	0,91
407	Drugi stroški materiala	29.235,35	28.538,18	30.000,00	1,02	0,97
410	Stroški storitev	1.201.809,22	1.187.036,54	1.194.560,00	1,01	1,01
411	Stroški transportnih storitev	65.716,74	63.968,59	66.790,00	1,03	0,98
412	Stroški storitev v zvezi z vzdrževanjem OS	165.033,92	159.257,45	174.890,00	1,04	0,94
413	Najemnine	28.840,71	28.335,98	29.810,00	1,02	0,97
413	Najemnina infrastrukture	783.323,36	752.374,81	792.740,00	1,04	0,99
413	Najemnine infrastrukture Zreče Vitanje	15.769,20	15.769,81	15.770,00	1,00	1,00
414	Povračila stroškov zaposlencem v zvezi z delom	13.788,05	12.283,24	11.240,00	1,12	1,23
415	Stroški plačilnega prometa in zavarovalnih premij	58.212,67	44.711,45	52.900,00	1,30	1,10
416	Stroški intelektualnih in osebnih storitev	30.783,07	35.045,76	29.155,00	0,88	1,06
417	Stroški sejmov, reklame in reprezentance	6.795,10	5.247,48	5.760,00	1,29	1,18
418	Stroški storitev fizičnih oseb	4.777,88	14.244,20	7.170,00	0,34	0,67
419	Stroški drugih storitev	147.320,05	126.318,96	127.650,00	1,17	1,15
430	Amortizacija osnovnih sredstev	142.245,77	117.801,10	133.000,00	1,21	1,07
449	Rezervacije za pokrivanje drugih obv. pret. pos.	0,00	54.113,96	0,00	0,00	0,00
470	Plače zaposlencev	1.269.684,98	1.129.678,85	1.311.510,00	1,12	0,97
472	Stroški dodatnega pokojninskega zavarovanje	19.425,00	15.690,00	20.790,00	1,24	0,93
473	Regres za LD, bonitete, povračila	231.131,47	174.210,13	211.181,00	1,33	1,09
474	Delodajalčevi prispevki od plač, nadomestila	178.065,97	173.561,32	208.230,00	1,03	0,86
478	Drugi stroški dela	748,90	7.589,93	0,00	0,10	0,00
479	Rezervacije	24.809,32	13.463,42	2.800,00	1,84	8,86
482	Nagrade dijakom in študentom na delovni praksi	9.281,19	6.067,53	7.650,00	1,53	1,21
489	Ostali stroški	98.919,12	91.780,49	89.250,00	1,08	1,11
710	Vrednosti prodanih poslovnih učinkov	0,00	7.819,02	-14.250,00	0,00	0,00
720	Prevrednotovalni posl.odh. v zvezi z neop. sr.	0,00	156,81	670,00	0,00	0,00
723	Prevred.poslovni odhodki kot posledica odpisov	3.380,43	5.445,81	0,00	0,62	0,00
741	Odhodki iz posojil, prejetih od bank	3.301,15	2.047,11	4.686,00	1,61	0,70
743	Odhodki iz drugih finančnih obveznosti	5.122,57	1.049,23	0,00	4,88	0,00
753	Odškodnine, ki niso povezane s poslovnimi učinki	640,00	250,00	0,00	2,56	0,00
754	Donacije	200,00	0,00	0,00	0,00	0,00
757	Drugi odhodki	233,20	153,95	110,00	1,51	2,12
SKUPAJ STROŠKI		5.179.616,22	4.852.581,43	5.295.962,00	1,07	0,98
REZULTAT		189.397,61	101.104,02	18.295,00	1,87	10,35
DAVEK IZ DOBIČKA		14.029,70	10.285,02	1.286,00	1,36	10,91
ODLOŽENI DAVKI		15.142,07	-597,15	0,00	0,00	0,00
ČISTI DOBIČEK OBRAČUNSKEGA OBDOBJA		160.225,84	91.416,15	17.009,00	1,75	9,42

KONTINGENT	OSKRBA Z VODO	ODVODNICE	ČISTILNE	ČIŠČENJE	ČIŠČENJE	OPRABNE	STORITVE	GREZ GOŠČE	POKOPALIŠČE	BAZEN	ROGLA	UR. IN. IŠČ.	UPRABA	SKUPAJ	
760	PRIDOLKI OD PRODAJE BROZV IN STORITEV NA OBLI TRSU	1.214.918,27	468.920,41	46.892,19	15.751,00	6.030,50	1.530.595,26	883.437,33	221.946,99	100.093,39	0,00	114.447,52	141.788,60	15.439,72	5.220.628,60
766	PRIDOLKI OD ODRVAJE NEKRETVACIJ IN PAS. ČAS. KOZMETIK	0,00	0,00	0,00	0,00	0,00	0,00	0,00	0,00	0,00	0,00	0,00	0,00	0,00	30.486,55
768	PRIDOLKI, POTEZANI S POS. UČINKI (SUBVENCIJE, ...)	1.089,94	638,17	0,00	0,00	7.839,74	40.697,02	207,16	32,52	819,67	31.417,91	0,00	28.206,52	110.038,55	0,00
769	PREJEDNI OVLAINI POSLOVNI PRIHODKI	0,00	0,00	0,00	0,00	0,00	0,00	0,00	0,00	0,00	0,00	0,00	0,00	619,67	0,00
777	FINANČNI PRIHODKI IZ POSLOVNI DANIH DRUGIH	0,00	0,00	0,00	0,00	0,00	0,00	0,00	0,00	0,00	0,00	0,00	0,00	292,08	292,08
778	FINANČNI PRIHODKI IZ POSLOVNI TERJATEV DO DRUGIH	0,00	0,00	0,00	0,00	0,00	0,00	0,00	0,00	0,00	0,00	0,00	0,00	6.280,12	6.280,12
786	ODSKUPNINE IN KAZNI, KI NISO POVEZANE S POS. UČINKI	0,00	0,00	0,00	0,00	0,00	290,00	0,00	0,00	0,00	0,00	0,00	0,00	290,00	290,00
787	DRUGI PRIHODKI	0,00	0,00	0,00	0,00	0,00	0,00	0,00	0,00	1,55	0,00	0,00	147,33	148,88	0,00
SKUPAJ PRIHODKI	1.215.979,21	469.559,12	46.892,19	15.751,00	6.030,50	1.571.473,27	883.644,49	221.979,51	100.974,98	31.417,91	114.447,52	141.788,60	80.941,73	5.399.073,63	0,00
400	STROŠKI MATERIALA	72.598,94	4.267,54	0,00	0,00	934,97	21.493,46	159.891,89	312,81	6.396,31	459,30	77,56	238,05	60,63	296.301,46
401	STROŠKI POMOŽNEGA MATERIALA	4.194,80	0,00	0,00	4.407,16	6.798,76	0,00	0,00	0,00	0,00	2.173,50	0,00	0,00	131,27	0,00
402	STROŠKI ENERGIJE	139.060,87	5.357,19	8.723,24	4.407,16	78.618,67	60.918,65	546,42	9.199,38	1.883,34	12.662,28	2.280,64	470,85	10.162,51	534.223,18
403	STROŠKI NADOMESTNIH DELOV ZA OS. SREDSTEV IN MAT.	2.465,62	712,72	79,79	604,27	1.387,32	1.960,65	0,00	926,64	23,77	226,41	25,28	148,96	947,28	9.407,62
404	ODPIS DROBNEGA INVENTARJA IN EMBALIŽE	1.655,73	1.580,15	0,00	0,00	411,68	3.803,96	0,00	103,11	140,93	266,25	1.131,16	0,00	1.057,20	0,00
405	USKADJATEV IZ INVENTARJA IN DROBNEGA INV.	12,08	270,87	0,00	0,00	-37,96	0,00	0,00	0,00	0,00	0,00	0,00	0,00	245,29	0,00
406	STROŠKI PISARNIŠKEGA MATERIALA IN STR. LITERATURE	975,84	171,89	24,20	8,64	427,33	1.321,61	0,00	153,69	0,00	0,00	0,00	0,00	7.170,02	0,00
407	DRUGI STROŠKI MATERIALA	5.195,15	1.899,33	188,52	165,21	6.035,12	11.297,61	0,00	834,01	834,01	1.270,93	74,46	221,37	1.762,04	28.235,95
410	STROŠKI STORITEV PRI USTVARJANJU PROIZVODOV	23.888,74	1.899,33	477,62	2.624,02	120.289,44	429.970,61	444.128,17	14.861,00	28.397,02	6.427,74	0,00	117.480,22	1.201.809,22	0,00
411	STROŠKI STORITEV V ZVEZI Z VZDEJANEM	109.922,54	3.171,63	477,62	180,17	7.940,97	21.193,42	0,00	2.427,77	1.811,78	440,04	364,56	649,74	6.363,24	65.716,74
412	STROŠKI STORITEV V ZVEZI Z VZDEJANEM	219.759,09	268.997,38	21.480,33	90,00	6.163,96	88.916,47	0,00	51.759,02	5.218,90	2.810,00	0,00	215,89	9.300,34	827.953,27
413	NAJEMNINE	7.422,11	977,51	0,00	13.917,41	1.364,15	860,53	0,00	0,00	0,00	0,00	0,00	0,00	3.173,45	13.788,05
414	POVRABLA STROŠKOV ZAPOSLENCEV V ZVEZI Z DELOM	8.460,50	2.989,29	951,92	152,57	3.287,19	13.520,07	969,50	2.079,62	674,13	2.096,58	95,06	24,92	23.742,32	58.272,67
415	STROŠKI INTELIGENTNIH IN OSEBNIH STORITEV	2.993,17	597,69	51,67	20,61	968,49	3.790,34	0,00	342,29	976,32	0,00	0,00	0,00	30.783,07	0,00
416	STROŠKI SEMOV, REKLAME IN REPREZENTANČE	42,53	0,00	0,00	0,00	25,30	642,35	0,00	0,00	491,80	0,00	0,00	0,00	5.953,12	6.795,10
417	STROŠKI STORJ. TEŽNIH OSEB KI NE OPR. DEJAVNOSTI	42.095,42	6.947,56	2.072,23	923,11	15.520,63	33.356,11	0,00	3.307,07	672,38	595,58	3.476,28	0,00	4.777,88	147.320,05
418	STROŠKI STORJ. TEŽNIH OSEB KI NE OPR. DEJAVNOSTI	541,96	0,00	0,00	0,00	0,00	1.246,44	0,00	0,00	695,66	0,00	0,00	0,00	4.777,88	4.777,88
430	AMORTIZACIJA NEOPREDEMETNIH SREDSTEV	1.081,08	0,00	0,00	0,00	0,00	397,24	0,00	0,00	0,00	0,00	0,00	0,00	1.660,24	4.074,30
431	AMORTIZACIJA ZGRADB	18.864,61	1.918,75	0,00	0,00	3.399,18	57.481,49	3.911,31	24.694,96	2.136,96	0,00	413,76	1.115,04	5.709,04	119.444,73
432	AMORTIZACIJA OPREME IN NADOMESTNIH DELOV	61,80	0,00	0,00	0,00	0,00	11,216,90	0,00	0,00	0,00	0,00	0,00	0,00	0,00	0,00
433	AMORTIZACIJA DROBNEGA INVENTARJA	298.404,80	69.481,28	560,44	999,56	82.181,53	407.793,87	54.946,54	49.098,01	43.799,33	1.979,48	4.051,62	298.469,96	1.268.684,98	0,00
434	AMORTIZACIJA DROBNEGA INVENTARJA	4.445,00	17.623,49	0,00	0,00	23.946,66	74.279,14	0,00	22.457,89	14.936,78	0,00	0,00	0,00	30.960,00	19.425,00
472	STROŠKI DOD. POKOJ. ZAVAROVANJA ZAPOSL. ENH	40.326,59	10.289,12	90,26	94,93	13.393,00	60.134,94	8.165,66	5.151,08	5.900,98	254,94	60,67	527,84	30.596,04	178.065,97
474	DELODAVALČEVI PRIS. OD PLAČ. NADOMESTIL. BONITETI	0,00	250,21	0,00	0,00	0,00	498,69	0,00	0,00	0,00	0,00	0,00	0,00	748,90	0,00
478	DRUGI STROŠKI DEJA	0,00	0,00	0,00	0,00	0,00	0,00	0,00	0,00	0,00	0,00	0,00	0,00	24.809,32	24.809,32
479	REZ. ZA POKUPNINE, JUBILEJNE NAGRADNE IN ODPRAVINE	5.174,48	0,00	0,00	0,00	296,15	2.962,28	0,00	551,15	0,00	0,00	0,00	0,00	699,28	9.281,19
482	NAGRADNE DUKAJOM IN ŠTUDENTOM NA DELOVNI PRAKSI	82.382,09	1.272,73	0,00	0,00	1.182,73	5.875,75	0,00	809,32	0,00	173,16	0,00	50,97	6.621,22	98.919,14
489	OSTALI STROŠKI	0,00	0,00	0,00	0,00	0,00	0,00	0,00	0,00	0,00	0,00	0,00	0,00	0,00	0,00
710	VREDNOSTI PRODAJNIH POSLOVNIH UČINKOV	0,00	0,00	0,00	0,00	0,00	0,00	0,00	0,00	0,00	0,00	0,00	0,00	0,00	0,00
723	PREVED. POSLOVNI ODHODKI KOT POSLEDEK. ODPISOV	0,00	0,00	0,00	0,00	0,00	0,00	0,00	0,00	0,00	0,00	0,00	0,00	3.390,43	3.390,43
741	ODHODKI IZ POSOJIL. PREJELIH OD BANK	0,00	0,00	0,00	0,00	0,00	2.797,98	0,00	484,55	0,00	0,00	0,00	0,00	18,72	3.301,15
743	ODHODKI IZ DRUGIH FINANČNIH OBEZBEJENOSTI	640,00	0,00	0,00	0,00	0,00	0,00	0,00	0,00	0,00	0,00	0,00	0,00	5.122,57	5.122,57
753	ODSKUPNINE, KI NISO POVEZANE S POSLOVNIH UČINKI	0,00	0,00	0,00	0,00	0,00	0,00	0,00	0,00	0,00	0,00	0,00	0,00	200,00	640,00
754	DONACIJE	0,00	0,00	0,00	0,00	0,00	0,00	0,00	0,00	0,00	0,00	0,00	0,00	200,00	200,00
757	NEGATIVNE EVRSKE ERVAJAVNE	1.117.296,13	411.321,60	35.559,65	23.197,66	522.297,36	1.351.381,67	672.458,51	203.326,95	119.908,75	31.417,91	9.282,72	125.205,28	571.493,93	5.179.616,22
SKUPAJ STROŠKI ODHODKI	1.117.296,13	411.321,60	35.559,65	23.197,66	522.297,36	1.351.381,67	672.458,51	203.326,95	119.908,75	31.417,91	9.282,72	125.205,28	571.493,93	5.179.616,22	0,00
POSLOVNI REZULTAT	98.773,08	48.237,52	11.332,54	7.446,66	95.087,34	220.091,60	181.185,96	18.653,56	-18.594,17	0,00	2.164,80	16.563,32	476.651,30	189.397,61	0,00
SPLOŠNI STROŠKI	117.399,22	20.986,67	2.621,58	1.143,96	51.716,67	180.011,94	76.407,20	17.989,79	12.821,92	0,00	857,97	15.074,52	476.651,30	189.397,61	0,00
REZULTAT SKUPAJ	-18.626,14	27.250,85	8.710,96	-8.590,62	43.370,67	60.079,76	104.778,76	693,81	-31.416,09	0,00	1.306,83	1.548,80	189.397,61	189.397,61	0,00

GOSPODARSKA JAVNA SLUŽBA (GJS)									
Konto	Naziv	Oskrba s vodo	Odvajanje odpadne vode	Čiščenje odpadnih voda	Ravnanje z odpadki	Greznične gošče	Pokopališče	Urejanje in čiščenje JP	Skupaj
760	Prihodki od prodaje proizvodov in storitev	1.214.919,27	458.920,41	672.149,15	1.428.615,49	221.946,99	92.764,10	141.768,60	4.231.084,01
768	Drugi prihodki, povezani s posl. učinki	1.059,94	638,71	7.838,74	40.687,02	32,52	819,67	0,00	51.076,60
769	Prevrednotovalni poslovni prihodki	0,00	0,00	0,00		0,00	0,00	0,00	0,00
775	Finančni prihodki od obresti	0,00	0,00	0,00	0,00	0,00	0,00	0,00	0,00
786	Odškodnine, ki niso povez. s posl. učinki	0,00	0,00	0,00	280,00	0,00	0,00	0,00	280,00
787	Drugi prihodki	0,00	0,00	0,00	0,00	0,00	1,55	0,00	1,55
SKUPAJ PRIHODKI		1.215.979,21	459.559,12	679.987,89	1.469.582,51	221.979,51	93.585,32	141.768,60	4.282.442,16
400	Stroški materiala	72.558,94	4.267,54	934,97	16.156,91	312,81	876,50	238,05	95.345,72
401	Stroški pomožnega materiala	4.194,80	0,00	6.758,76	0,00	0,00	0,00	0,00	10.953,56
402	Stroški energije	139.090,87	5.357,19	91.749,07	60.918,65	9.159,38	1.883,34	470,85	308.629,35
403	Stroški nadomestnih delov za OS	2.465,62	712,72	2.071,38	1.960,66	925,64	23,77	148,86	8.308,65
404	Odpis DI in embalaže	1.655,73	1.580,15	411,68	3.803,96	163,11	140,93	0,00	7.755,56
405	Uskladičev stroškov materiala in DI	12,08	270,87	0,00	-37,66	0,00	0,00	0,00	245,29
406	Stroški pisarniškega mat. in strokovne lite.	975,84	171,89	460,17	1.321,61	153,69	0,00	0,00	3.083,20
407	Drugi stroški materiala	5.195,15	1.689,33	6.426,85	11.247,31	513,90	834,01	221,37	26.127,92
410	Stroški storitev	23.268,74	11.308,79	123.453,16	429.240,96	14.861,00	28.017,02	117.490,22	747.639,89
411	Stroški transportnih storitev	19.325,54	3.171,63	8.598,76	21.193,42	2.427,77	1.780,22	0,00	56.497,34
412	Stroški stor. v zvezi z vzdrževanjem OS	109.022,54	813,48	6.965,59	26.323,96	11.155,01	2.824,70	649,74	157.755,02
413	Najemnine	219.759,09	268.597,38	181.556,57	88.916,47	51.759,02	5.218,80	215,60	816.022,93
414	Povračila stroš. zaposl. v zvezi z delom	7.422,11	977,51	1.364,15	850,83	0,00	0,00	0,00	10.614,60
415	Stroški plačilnega prometa in zavar. premij	8.460,50	2.588,29	4.001,68	13.520,07	2.079,62	674,13	24,92	31.349,21
416	Stroški intelektualnih in osebnih storitev	2.993,17	551,69	1.040,77	3.780,34	342,29	0,00	0,00	8.708,26
417	Stroški sejmov, reklame in reprezentance	42,53	0,00	25,30	642,35	0,00	491,80	0,00	1.201,98
418	Stroški storitev fizičnih oseb	0,00	0,00	0,00	0,00	0,00	0,00	0,00	0,00
419	Stroški drugih storitev	42.056,42	6.947,56	18.516,17	33.356,11	3.307,07	641,38	0,00	104.824,71
430	Amortizacija osnovnih sredstev	20.349,45	1.918,75	3.399,18	70.332,07	24.594,96	2.822,62	1.115,04	124.532,07
470	Plače zaposlencev	258.404,80	69.481,28	83.331,53	407.793,87	49.086,01	43.799,33	4.051,82	915.948,64
472	Stroški dodatnega pokojninskega zavar.	4.445,00	1.400,00	945,00	7.455,00	840,00	980,00	0,00	16.065,00
473	Regres za LD, bonitete, povračila	46.974,05	17.623,49	23.946,86	74.279,14	22.457,89	14.936,78	0,00	200.218,21
474	Delodajalčevi prispevki od plač, nadomes.	40.336,59	10.369,12	13.578,19	60.134,84	8.151,08	5.900,98	527,84	138.998,64
478	Drugi stroški dela	0,00	250,21	0,00	498,69	0,00	0,00	0,00	748,90
482	Nagrade dijakom in štud. na praksi	5.174,48	0,00	296,15	2.952,28	0,00	0,00	0,00	8.422,91
489	Ostali stroški	82.382,09	1.272,73	1.182,73	5.875,75	551,15	809,32	50,97	92.124,74
710	Vrednosti prodanih poslovnih učinkov	0,00	0,00	0,00	0,00	0,00	0,00	0,00	0,00
720	Prevredn. posl.odh. v zvezi z neop. sr.	0,00	0,00	0,00	0,00	0,00	0,00	0,00	0,00
741	Odhodki iz posojil, prejetih od bank	0,00	0,00	0,00	2.797,88	484,55	0,00	0,00	3.282,43
743	Odhodki iz drugih finančnih obveznosti	0,00	0,00	0,00	0,00	0,00	0,00	0,00	0,00
753	Odškodnine, ki niso povez. s posl. učinki	640,00	0,00	0,00	0,00	0,00	0,00	0,00	640,00
757	Drugi odhodki	0,00	0,00	0,00	0,00	0,00	14,43	0,00	14,43
	Splošni stroški	117.399,22	20.686,67	55.482,21	144.010,66	17.969,75	12.372,10	15.014,52	382.935,13
SKUPAJ STROŠKI		1.234.605,35	432.008,27	636.496,88	1.489.326,13	221.295,70	125.042,16	140.219,80	4.278.994,29
REZULTAT		-18.626,14	27.550,85	43.491,01	-19.743,62	683,81	-31.456,84	1.548,80	3.447,87

DRUGE DEJAVNOSTI							
Konto	Naziv	Ravnanje z odpadki	Komunalne storitve	Pokopališče	Rogla	Bazen	Skupaj
760	Prihodki od prodaje proizvodov in storitev	101.890,76	853.437,33	7.329,26	11.447,52	0,00	974.104,87
768	Drugi prihodki, povezani s poslovnimi učinki	0,00	207,16	0,00	0,00	31.417,91	31.625,07
769	Prevrednotovalni poslovni prihodki	0,00	0,00	0,00	0,00	0,00	0,00
773	Finančni prihodki iz drugih naložb	0,00	0,00	0,00	0,00	0,00	0,00
775	Finančni prihodki od obresti	0,00	0,00	0,00	0,00	0,00	0,00
777	Finančni prihodki iz poslovnih terjatev	0,00	0,00	0,00	0,00	0,00	0,00
787	Drugi prihodki	0,00	0,00	0,00	0,00	0,00	0,00
SKUPAJ PRIHODKI		101.890,76	853.644,49	7.329,26	11.447,52	31.417,91	1.005.729,94
400	Stroški materiala	5.336,55	159.891,89	5.429,81	77,56	159,30	170.895,11
401	Stroški pomožnega materiala	0,00	0,00	0,00	0,00	2.173,50	2.173,50
402	Stroški energije	0,00	548,42	0,00	2.290,64	12.662,26	15.501,32
403	Stroški nadomestnih delov za OS	0,00	0,00	0,00	25,28	226,41	251,69
404	Odpis DI in embalaže	0,00	0,00	0,00	1.131,16	266,25	1.397,41
405	Uskladitev stroškov materiala in DI	0,00	0,00	0,00	0,00	0,00	0,00
406	Stroški pisarniškega mat. in strokovne lite.	0,00	0,00	0,00	0,00	0,00	0,00
407	Drugi stroški materiala	0,00	0,00	0,00	74,46	1.270,93	1.345,39
410	Stroški storitev	729,65	444.125,17	370,00	0,00	6.427,74	451.652,56
411	Stroški transportnih storitev	0,00	0,00	31,56	364,56	440,04	836,16
412	Stroški storitev v zvezi z vzdrževanjem OS	0,00	0,00	0,00	86,28	331,90	418,18
413	Najemnine	0,00	0,00	0,00	0,00	2.610,00	2.610,00
414	Povračila str. zaposlencem v zvezi z delom	0,00	0,00	0,00	0,00	0,00	0,00
415	Stroški plačilnega prometa in zavarovalnih premij	0,00	969,50	0,00	95,06	2.056,58	3.121,14
416	Stroški intelektualnih in osebnih storitev	0,00	0,00	976,32	0,00	0,00	976,32
417	Stroški sejmov, reklame in reprezentance	0,00	0,00	0,00	0,00	0,00	0,00
418	Stroški storitev fizičnih oseb	0,00	0,00	0,00	0,00	0,00	0,00
419	Stroški drugih storitev	0,00	0,00	31,00	3.476,28	558,58	4.065,86
430	Amortizacija osnovnih sredstev	0,00	3.911,31	0,00	927,15	0,00	4.838,46
470	Plače zaposlencev	0,00	54.846,54	0,00	500,46	1.979,48	57.326,48
472	Stroški dodatnega pokojninskega zav.	0,00	0,00	0,00	0,00	0,00	0,00
473	Regres za LD, bonitete, povračila	0,00	0,00	0,00	0,00	0,00	0,00
474	Delodajalčevi prispevki od plač, nadomestila	0,00	8.165,68	0,00	60,67	254,94	8.481,29
482	Nagarde dijakom študentom na delovni praksi	0,00	0,00	0,00	0,00	0,00	0,00
478	Drugi stroški dela	0,00	0,00	0,00	0,00	0,00	0,00
489	Ostali stroški	0,00	0,00	0,00	173,16	0,00	173,16
710	Vrednosti prodanih poslovnih učinkov	0,00	0,00	0,00	0,00	0,00	0,00
720	Prevrednotovalni posl.odh. v zvezi z neop. sr.	0,00	0,00	0,00	0,00	0,00	0,00
	Splošni stroški	16.001,18	76.407,20	449,82	857,97	0,00	93.716,17
SKUPAJ STROŠKI		22.067,38	748.865,71	7.288,51	10.140,69	31.417,91	819.780,20
POSLOVNI REZULTAT		79.823,38	104.778,78	40,75	1.306,83	0,00	185.949,74

PRIMERJAVA KOMUNALNIH STORITEV						
UPRAVA		LETO 2023	LETO 2022	PLAN 2023	INDEKS LETO 2023/ LETO 2022	INDEKS LETO 2023/ PLAN 2023
Konto	Naziv					
760	Prihodki od prodaje proizvodov in storitev	15.439,72	14.763,68	13.300,00	1,05	1,16
766	Prihodki od odprave rezervacij	30.485,93	0,00	0,00	0,00	0,00
768	Drugi prihodki, povezani s poslovnimi učinki	28.206,55	15.627,12	12.890,00	1,80	2,19
769	Prevrednotovalni poslovni prihodki	0,00	0,00	5.400,00	0,00	0,00
773	Finančni prihodki iz drugih naložb	0,00	0,00	0,00	0,00	0,00
775	Finančni prihodki od obresti	282,08	236,68	250,00	1,19	1,13
777	Finančni prihodki iz poslovnih terjatev	6.280,12	4.616,86	4.240,00	1,36	1,48
785	Subvencije dotacije	0,00	0,00	0,00	0,00	0,00
786	Odškodnine in kazni	0,00	0,00	0,00	0,00	0,00
787	Drugi prihodki	147,33	177,34	80,00	0,83	1,84
SKUPAJ PRIHODKI		80.841,73	35.421,68	36.160,00	2,28	2,24
400	Stroški materiala	60,63	0,00	350,00	0,00	0,17
401	Stroški pomožnega materiala	0,00	0,00	0,00	0,00	0,00
402	Stroški energije	10.102,51	7.514,84	7.053,00	1,34	1,43
403	Stroški nadomestnih delov za OS	847,28	1.386,65	500,00	0,61	1,69
404	Odpis DI in embalaže	1.384,23	501,00	520,00	2,76	2,66
406	Stroški pisarniškega mat. in strokovne literature	4.086,82	5.709,76	6.250,00	0,72	0,65
407	Drugi stroški materiala	1.762,04	1.207,73	2.300,00	1,46	0,77
410	Stroški storitev	2.516,77	1.383,20	1.650,00	1,82	1,53
411	Stroški transportnih storitev	8.383,24	6.834,53	7.100,00	1,23	1,18
412	Stroški storitev v zvezi z vzdrževanjem OS	6.860,72	1.648,80	500,00	4,16	13,72
413	Najemnine	9.300,34	10.668,18	11.450,00	0,87	0,81
414	Povračila stroškov zaposlencem v zvezi z delom	3.173,45	2.765,56	2.400,00	1,15	1,32
415	Stroški plačilnega prometa in zavarovalnih premij	23.742,32	15.277,04	23.440,00	1,55	1,01
416	Stroški intelektualnih in osebnih storitev	21.098,49	27.881,94	22.000,00	0,76	0,96
417	Stroški sejmov, reklame in reprezentance	5.593,12	4.401,56	5.000,00	1,27	1,12
418	Stroški storitev fizičnih oseb	4.777,88	5.434,18	4.170,00	0,88	1,15
419	Stroški drugih storitev	38.429,48	28.060,08	26.000,00	1,37	1,48
430	Amortizacija osnovnih sredstev	12.875,24	13.345,81	14.000,00	0,96	0,92
449	Rezervacije za pokrivanje drugih obv.	0,00	54.113,96	0,00	0,00	0,00
470	Plače zaposlencev	296.409,86	246.270,90	286.997,00	1,20	1,03
472	Stroški dodatnega pokojninskega zavarovanje	3.360,00	2.880,00	3.570,00	1,17	0,94
473	Regres za LD, bonitete, povračila	30.913,26	25.716,13	33.326,00	1,20	0,93
474	Delodajalčevi prispevki od plač, nadomestila	30.586,04	40.080,91	46.743,00	0,76	0,65
478	Drugi stroški dela	0,00	2.099,08	0,00	0,00	0,00
479	Rezervacije	24.809,32	13.463,42	2.800,00	1,84	8,86
482	Nagrade dijakom in študentom na delovni praksi	858,28	272,68	500,00	3,15	1,72
489	Ostali stroški	6.621,22	4.525,74	1.450,00	1,46	4,57
720	Prevrednotovalni posl.odh. v zvezi z neop. sr.	0,00	0,00	220,00	0,00	0,00
723	Prevred.poslovnih odhodki kot posledica odpisov	3.380,43	5.445,81	0,00	0,62	0,00
741	Odhodki iz posojil, prejetih od bank	18,72	0,00	40,00	0,00	0,47
743	Odhodki iz drugih finančnih obveznosti	5.122,57	1.049,23	0,00	4,88	0,00
754	Donacije	200,00	0,00	0,00	0,00	0,00
757	Drugi odhodki	218,77	149,26	100,00	1,47	2,19
SKUPAJ STROŠKI		557.493,03	530.087,98	510.429,00	1,05	1,09
PRENOS NA OSTALA SM		-476.651,30	-494.666,30	-474.269,00	0,96	1,01

PRIMERJAVA KOMUNALNIH STORITEV						
OSKRBA Z VODO		LETO 2023	LETO 2022	PLAN 2023	INDEKS LETO 2023/ LETO 2022	INDEKS LETO 2023/ PLAN 2022
Konto	Naziv					
760	Prihodki od prodaje proizvodov in storitev	1.214.919,27	1.069.995,33	1.246.380,00	1,14	0,97
768	Drugi prihodki, povezani s poslovnimi učinki	1.059,94	6.771,56	3.040,00	0,16	0,35
769	Prevrednotovalni poslovni prihodki	0,00	0,00	450,00	0,00	0,00
773	Finančni prihodki iz drugih naložb	0,00	0,00	0,00	0,00	0,00
775	Finančni prihodki od obresti	0,00	0,00	0,00	0,00	0,00
777	Finančni prihodki iz poslovnih terjatev	0,00	0,00	0,00	0,00	0,00
787	Drugi prihodki	0,00	0,00	0,00	0,00	0,00
SKUPAJ PRIHODKI		1.215.979,21	1.076.766,89	1.249.870,00	1,13	0,97
400	Stroški materiala	72.558,94	88.510,52	88.500,00	0,82	0,82
401	Stroški pomožnega materiala	4.194,80	4.392,31	5.000,00	0,96	0,84
402	Stroški energije	139.090,87	86.288,37	198.859,00	1,61	0,70
403	Stroški nadomestnih delov za OS	2.465,62	1.949,54	2.550,00	1,26	0,97
404	Odpis DI in embalaže	1.655,73	2.352,41	2.500,00	0,70	0,66
405	Uskladitev stroškov materiala in DI	12,08	34,29	200,00	0,35	0,06
406	Stroški pisarniškega mat. in strokovne literature	975,84	475,19	500,00	2,05	1,95
407	Drugi stroški materiala	5.195,15	6.378,93	7.000,00	0,81	0,74
410	Stroški storitev	23.268,74	22.377,10	27.500,00	1,04	0,85
411	Stroški transportnih storitev	19.325,54	19.377,68	20.000,00	1,00	0,97
412	Stroški storitev v zvezi z vzdrževanjem OS	109.022,54	100.470,14	110.000,00	1,09	0,99
413	Najemnine	5.395,66	5.043,08	5.000,00	1,07	1,08
4131	Najemnina infrastrukture	214.363,43	205.192,18	210.857,00	1,04	1,02
414	Povračila stroškov zaposlencem v zvezi z delom	7.422,11	7.087,83	6.240,00	1,05	1,19
415	Stroški plačilnega prometa in zavarovalnih premij	8.460,50	7.999,52	7.650,00	1,06	1,11
416	Stroški intelektualnih in osebnih storitev	2.993,17	2.442,92	2.500,00	1,23	1,20
417	Stroški sejmov, reklame in reprezentance	42,53	133,00	400,00	0,32	0,11
418	Stroški storitev fizičnih oseb	0,00	0,00	0,00	0,00	0,00
419	Stroški drugih storitev	42.056,42	29.476,88	30.500,00	1,43	1,38
430	Amortizacija osnovnih sredstev	20.349,45	17.247,03	17.880,00	1,18	1,14
470	Plače zaposlencev	258.404,80	221.858,56	258.519,00	1,16	1,00
472	Stroški dodatnega pokojninskega zavarovanja	4.445,00	3.810,00	5.040,00	1,17	0,88
473	Regres za LD, bonitete, povračila	46.974,05	44.097,08	49.928,00	1,07	0,94
474	Delodajalčevi prispevki od plač, nadomestila	40.336,59	34.484,69	40.838,00	1,17	0,99
478	Drugi stroški dela	0,00	2.198,13	0,00	0,00	0,00
482	Nagrade dijakom in študentom na delovni praksi	5.174,48	920,71	2.550,00	5,62	2,03
489	Ostali stroški	82.382,09	82.776,29	82.900,00	1,00	0,99
710	Vrednosti prodanih poslovnih učinkov	0,00	0,00	0,00	0,00	0,00
720	Prevrednotovalni posl.odh. v zvezi z neop. sr.	0,00	0,00	0,00	0,00	0,00
741	Odhodki iz posojil, prejetih od bank	0,00	0,00	0,00	0,00	0,00
743	Odhodki iz drugih finančnih obveznosti	0,00	0,00	0,00	0,00	0,00
753	Odškodnine, ki niso povezane s poslovnimi učinki	640,00	250,00	0,00	2,56	0,00
757	Drugi odhodki	0,00	0,00	0,00	0,00	0,00
	Splošni stroški	117.399,22	114.218,45	116.827,00	1,03	1,00
STROŠKI SKUPAJ		1.234.605,35	1.111.842,83	1.300.238,00	1,11	0,95
REZULTAT		-18.626,14	-35.075,94	-50.368,00	0,53	0,37

PRIMERJAVA KOMUNALNIH STORITEV						
KOMUNALNE STORITVE		LETO 2023	LETO 2022	PLAN 2023	INDEKS LETO 2023/ LETO 2022	INDEKS LETO 2023/ PLAN 2023
Konto	Naziv					
760	Prihodki od prodaje proizvodov in storitev	853.437,33	935.969,68	752.000,00	0,91	1,13
768	Drugi prihodki, povezani s poslovnimi učinki	207,16	589,93	0,00	0,35	0,00
769	Prevrednotovalni poslovni prihodki	0,00	0,00	0,00	0,00	0,00
773	Finančni prihodki iz drugih naložb	0,00	0,00	0,00	0,00	0,00
775	Finančni prihodki od obresti	0,00	0,00	0,00	0,00	0,00
777	Finančni prihodki iz poslovnih terjatev	0,00	0,00	0,00	0,00	0,00
787	Drugi prihodki	0,00	0,00	0,00	0,00	0,00
SKUPAJ PRIHODKI		853.644,49	936.559,61	752.000,00	0,91	1,14
400	Stroški materiala	159.891,89	200.772,12	188.400,00	0,80	0,85
401	Stroški pomožnega materiala	0,00	0,00	0,00	0,00	0,00
402	Stroški energije	548,42	256,73	380,00	2,14	1,44
403	Stroški nadomestnih delov za OS	0,00	0,00	300,00	0,00	0,00
404	Odpis DI in embalaže	0,00	2.193,35	300,00	0,00	0,00
405	Uskladitev stroškov materiala in DI	0,00	0,00	0,00	0,00	0,00
406	Stroški pisarniškega mat. in strokovne literature	0,00	0,00	0,00	0,00	0,00
407	Drugi stroški materiala	0,00	76,00	200,00	0,00	0,00
410	Stroški storitev	444.125,17	460.918,22	381.150,00	0,96	1,17
411	Stroški transportnih storitev	0,00	0,00	150,00	0,00	0,00
412	Stroški storitev v zvezi z vzdrževanjem OS	0,00	0,00	320,00	0,00	0,00
413	Najemnine	0,00	0,00	150,00	0,00	0,00
414	Povračila stroškov zaposlencem v zvezi z delom	0,00	0,00	40,00	0,00	0,00
415	Stroški plačilnega prometa in zavarovalnih premij	969,50	900,25	840,00	1,08	1,15
416	Stroški intelektualnih in osebnih storitev	0,00	0,00	0,00	0,00	0,00
417	Stroški sejmov, reklame in reprezentance	0,00	0,00	110,00	0,00	0,00
418	Stroški storitev fizičnih oseb	0,00	0,00	0,00	0,00	0,00
419	Stroški drugih storitev	0,00	0,00	160,00	0,00	0,00
430	Amortizacija osnovnih sredstev	3.911,31	1.415,40	1.410,00	2,76	2,77
470	Plače zaposlencev	54.846,54	74.132,78	63.706,00	0,74	0,86
472	Stroški dodatnega pokojninskega zavarovanje	0,00	0,00	0,00	0,00	0,00
473	Regres za LD, bonitete, povračila	0,00	1.131,83	0,00	0,00	0,00
474	Delodajalčevi prispevki od plač, nadomestila	8.165,68	11.023,91	9.865,00	0,74	0,83
478	Drugi stroški dela	0,00	515,03	0,00	0,00	0,00
482	Nagrade dijakom in študentom na delovni praksi	0,00	0,00	0,00	0,00	0,00
489	Ostali stroški	0,00	0,00	110,00	0,00	0,00
710	Vrednosti prodanih poslovnih učinkov	0,00	6.953,92	-15.000,00	0,00	0,00
723	Prevred.poslovni odhodki kot posledica odpisov	0,00	0,00	0,00	0,00	0,00
741	Odhodki iz posojil, prejetih od bank	0,00	0,00	0,00	0,00	0,00
743	Odhodki iz drugih finančnih obveznosti	0,00	0,00	0,00	0,00	0,00
753	Odškodnine, ki niso povezane s poslovnimi učinki	0,00	0,00	0,00	0,00	0,00
757	Drugi odhodki	0,00	0,00	0,00	0,00	0,00
	Splošni stroški	76.407,20	100.763,53	75.989,00	0,76	1,01
STROŠKI SKUPAJ		748.865,71	861.053,07	708.580,00	0,87	1,06
REZULTAT		104.778,78	75.506,54	43.420,00	1,39	2,41

PRIMERJAVA KOMUNALNIH STORITEV						
RAVANJE Z ODPADKI		LETO 2023	LETO 2022	PLAN 2023	INDEKS LETO 2023/ LETO 2022	INDEKS LETO 2023/ PLAN 2023
Konto	Naziv					
760	Prihodki od prodaje proizvodov in storitev	1.514.737,05	1.324.809,20	1.524.082,00	1,14	0,99
760	Prihodki Zreče in Vitanje	15.769,20	15.769,81	15.770,00	1,00	1,00
768	Drugi prihodki, povezani s poslovnimi učinki	40.687,02	35.922,05	35.520,00	1,13	1,15
769	Prevrednotovalni poslovni prihodki	0,00	0,00	0,00	0,00	0,00
773	Finančni prihodki iz drugih naložb	0,00	0,00	0,00	0,00	0,00
775	Finančni prihodki od obresti	0,00	0,00	0,00	0,00	0,00
777	Finančni prihodki iz poslovnih terjatev	0,00	0,00	0,00	0,00	0,00
786	Odškodnine in kazni, ki niso povezane s posl. učinki	280,00	0,00	0,00	0,00	0,00
787	Drugi prihodki	0,00	222,43	0,00	0,00	0,00
SKUPAJ PRIHODKI		1.571.473,27	1.376.723,49	1.575.372,00	1,14	1,00
400	Stroški materiala	21.493,46	20.424,06	22.100,00	1,05	0,97
401	Stroški pomožnega materiala	0,00	0,00	0,00	0,00	0,00
402	Stroški energije	60.918,65	56.902,27	72.372,00	1,07	0,84
403	Stroški nadomestnih delov za OS	1.960,66	3.369,43	3.500,00	0,58	0,56
404	Odpis DI in embalaže	3.803,96	562,79	1.500,00	6,76	2,54
405	Uskladitev stroškov materiala in DI	-37,66	-121,43	140,00	0,31	0,00
406	Stroški pisarniškega mat. in strokovne literature	1.321,61	639,62	710,00	2,07	1,86
407	Drugi stroški materiala	11.247,31	11.909,04	12.500,00	0,94	0,90
410	Stroški storitev	429.970,61	396.987,38	434.520,00	1,08	0,99
411	Stroški transportnih storitev	21.193,42	20.652,73	22.500,00	1,03	0,94
412	Stroški storitev v zvezi z vzdrževanjem OS	26.323,96	45.450,73	49.500,00	0,58	0,53
413	Najemnine	3.860,37	3.396,37	3.200,00	1,14	1,21
4131	Najemnina infrastrukture	69.286,90	67.748,41	68.472,00	1,02	1,01
413	Najemnina infrastrukture Zreče in Vitanje	15.769,20	15.769,81	15.770,00	1,00	1,00
414	Povračila stroškov zaposlencem v zvezi z delom	850,83	708,86	670,00	1,20	1,27
415	Stroški plačilnega prometa in zavarovalnih premij	13.520,07	12.388,92	12.570,00	1,09	1,08
416	Stroški intelektualnih in osebnih storitev	3.780,34	2.949,36	2.900,00	1,28	1,30
417	Stroški sejmov, reklame in reprezentance	642,35	203,12	130,00	3,16	4,94
418	Stroški storitev fizičnih oseb	0,00	8.810,02	3.000,00	0,00	0,00
419	Stroški drugih storitev	33.356,11	36.017,89	37.000,00	0,93	0,90
430	Amortizacija osnovnih sredstev	70.332,07	51.933,76	66.000,00	1,35	1,07
470	Plače zaposlencev	407.793,87	346.594,06	408.475,00	1,18	1,00
472	Stroški dodatnega pokojninskega zavarovanje	7.455,00	5.340,00	7.140,00	1,40	1,04
473	Regres za LD, bonitete, povračila	74.279,14	60.643,15	72.307,00	1,22	1,03
474	Delodajalčevi prispevki od plač, nadomestila	60.134,84	51.142,22	64.254,00	1,18	0,94
478	Drugi stroški dela	498,69	1.554,15	0,00	0,32	0,00
482	Nagrade dijakom in študentom na delovni praksi	2.952,28	3.223,79	4.000,00	0,92	0,74
489	Ostali stroški	5.875,75	3.133,99	3.200,00	1,87	1,84
710	Vrednosti prodanih poslovnih učinkov	0,00	865,10	750,00	0,00	0,00
720	Prevrednotovalni posl.odh. v zvezi z neop. sr.	0,00	65,37	450,00	0,00	0,00
723	Prevred.poslovnih odhodki kot posledica odpisov	0,00	0,00	0,00	0,00	0,00
741	Odhodki iz posojil, prejetih od bank	2.797,88	968,56	4.222,00	2,89	0,66
743	Odhodki iz drugih finančnih obveznosti	0,00	0,00	0,00	0,00	0,00
753	Odškodnine, ki niso povezane s poslovnimi učinki	0,00	0,00	0,00	0,00	0,00
757	Drugi odhodki	0,00	0,00	0,00	0,00	0,00
	Splošni stroški	160.011,84	153.791,75	159.210,00	1,04	1,01
STROŠKI SKUPAJ		1.511.393,51	1.384.025,28	1.553.062,00	1,09	0,97
REZULTAT		60.079,76	-7.301,79	22.310,00	0,00	2,69

PRIMERJAVA KOMUNALNIH STORITEV						
POKOPALIŠČE		LETO 2023	LETO 2022	PLAN 2023	INDEKS LETO 2023/ LETO 2022	INDEKS LETO 2023/ PLAN 2023
Konto	Naziv					
760	Prihodki od prodaje proizvodov in storitev	100.093,36	97.594,71	120.000,00	1,03	0,83
768	Drugi prihodki, povezani s poslovnimi učinki	0,00	4.442,47	0,00	0,00	0,00
769	Prevrednotovalni poslovni prihodki	819,67	0,00	0,00	0,00	0,00
773	Finančni prihodki iz drugih naložb	0,00	0,00	0,00	0,00	0,00
775	Finančni prihodki od obresti	0,00	0,95	0,00	0,00	0,00
777	Finančni prihodki iz poslovnih terjatev	0,00	0,00	0,00	0,00	0,00
787	Drugi prihodki	1,55	0,61	0,00	2,54	0,00
SKUPAJ PRIHODKI		100.914,58	102.038,74	120.000,00	0,99	0,84
400	Stroški materiala	6.306,31	4.601,83	4.800,00	1,37	1,31
401	Stroški pomožnega materila	0,00	0,00	0,00	0,00	0,00
402	Stroški energije	1.883,34	1.846,69	2.010,00	1,02	0,94
403	Stroški nadomestnih delov za OS	23,77	243,08	200,00	0,10	0,12
404	Odpis DI in embalaže	140,93	38,40	110,00	3,67	1,28
405	Uskladitev stroškov materiala in DI	0,00	0,00	0,00	0,00	0,00
406	Stroški pisarniškega mat. in strokovne literature	0,00	86,59	0,00	0,00	0,00
407	Drugi stroški materiala	834,01	870,29	1.000,00	0,96	0,83
410	Stroški storitev	28.387,02	30.408,98	32.000,00	0,93	0,89
411	Stroški transportnih storitev	1.811,78	1.619,36	1.650,00	1,12	1,10
412	Stroški storitev v zvezi z vzdrževanjem OS	2.824,70	437,77	500,00	6,45	5,65
413	Najemnine	5.218,80	5.236,80	5.240,00	1,00	1,00
414	Povračila stroškov zaposlencem v zvezi z delom	0,00	0,00	60,00	0,00	0,00
415	Stroški plačilnega prometa in zavarovalnih premij	674,13	712,39	750,00	0,95	0,90
416	Stroški intelektualnih in osebnih storitev	976,32	0,00	0,00	0,00	0,00
417	Stroški sejmov, reklame in reprezentance	491,80	491,80	0,00	1,00	0,00
418	Stroški storitev fizičnih oseb	0,00	0,00	0,00	0,00	0,00
419	Stroški drugih storitev	672,38	469,01	810,00	1,43	0,83
430	Amortizacija osnovnih sredstev	2.822,62	3.130,46	2.760,00	0,90	1,02
470	Plače zaposlencev	43.799,33	36.437,16	32.565,00	1,20	1,34
472	Stroški dodatnega pokojninskega zavarovanje	980,00	930,00	1.260,00	1,05	0,78
473	Regres za LD, bonitete, povračila	14.936,78	11.458,40	14.784,00	1,30	1,01
474	Delodajalčevi prispevki od plač, nadomestila	5.900,98	4.463,81	4.810,00	1,32	1,23
478	Drugi stroški dela	0,00	0,00	0,00	0,00	0,00
479	Rezervacije	0,00	0,00	0,00	0,00	0,00
482	Nagrade dijakom in študentom na delovni praksi	0,00	1.650,35	600,00	0,00	0,00
489	Ostali stroški	809,32	272,22	280,00	2,97	2,89
710	Vrednosti prodanih poslovnih učinkov	0,00	0,00	0,00	0,00	0,00
723	Prevred.poslovni odhodki kot posledica odpisov	0,00	0,00	0,00	0,00	0,00
741	Odhodki iz posojil, prejetih od bank	0,00	0,00	0,00	0,00	0,00
743	Odhodki iz drugih finančnih obveznosti	0,00	0,00	0,00	0,00	0,00
753	Odškodnine, ki niso povezane s poslovnimi učinki	0,00	0,00	0,00	0,00	0,00
757	Drugi odhodki	14,43	4,69	10,00	3,08	1,44
	Splošni stroški	12.821,92	13.405,46	12.757,00	0,96	1,01
STROŠKI SKUPAJ		132.330,67	118.815,54	118.956,00	1,11	1,11
REZULTAT		-31.416,09	-16.776,80	1.044,00	1,87	0,00

PRIMERJAVA KOMUNALNIH STORITEV						
ODVAJANJE ODPADNE VODE		LETO 2023	LETO 2022	PLAN 2023	INDEKS LETO 2023/ LETO 2022	INDEKS LETO 2023/ PLAN 2023
Konto	Naziv					
760	Prihodki od prodaje proizvodov in storitev	458.920,41	433.991,63	460.888,00	1,06	1,00
768	Drugi prihodki, povezani s poslovnimi učinki	638,71	667,26	0,00	0,96	0,00
769	Prevrednotovalni poslovni prihodki	0,00	0,00	0,00	0,00	0,00
773	Finančni prihodki iz drugih naložb	0,00	0,00	0,00	0,00	0,00
775	Finančni prihodki od obresti	0,00	0,00	0,00	0,00	0,00
777	Finančni prihodki iz poslovnih terjatev	0,00	0,00	0,00	0,00	0,00
787	Drugi prihodki	0,00	0,00	0,00	0,00	0,00
SKUPAJ PRIHODKI		459.559,12	434.658,89	460.888,00	1,06	1,00
400	Stroški materiala	4.267,54	3.493,12	3.400,00	1,22	1,26
401	Stroški pomožnega materiala	0,00	0,00	0,00	0,00	0,00
402	Stroški energije	5.357,19	3.401,96	5.171,00	1,57	1,04
403	Stroški nadomestnih delov za OS	712,72	922,64	600,00	0,77	1,19
404	Odpis DI in embalaže	1.580,15	1.125,29	600,00	1,40	2,63
405	Uskladitev stroškov materiala in DI	270,87	0,00	0,00	0,00	0,00
406	Stroški pisarniškega mat. in strokovne literature	171,89	83,65	100,00	2,05	1,72
407	Drugi stroški materiala	1.689,33	900,41	1.000,00	1,88	1,69
410	Stroški storitev	11.308,79	12.184,93	9.100,00	0,93	1,24
411	Stroški transportnih storitev	3.171,63	3.396,59	3.400,00	0,93	0,93
412	Stroški storitev v zvezi z vzdrževanjem OS	813,48	1.693,28	3.800,00	0,48	0,21
413	Najemnine	633,97	411,05	400,00	1,54	1,58
4131	Najemnina infrastrukture	267.963,41	264.972,95	284.728,00	1,01	0,94
414	Povračila stroškov zaposlencem v zvezi z delom	977,51	1.611,44	1.730,00	0,61	0,57
415	Stroški plačilnega prometa in zavarovalnih premij	2.588,29	2.082,90	2.440,00	1,24	1,06
416	Stroški intelektualnih in osebnih storitev	551,69	385,68	380,00	1,43	1,45
417	Stroški sejmov, reklame in reprezentance	0,00	0,00	40,00	0,00	0,00
418	Stroški storitev fizičnih oseb	0,00	0,00	0,00	0,00	0,00
419	Stroški drugih storitev	6.947,56	5.087,17	5.500,00	1,37	1,26
430	Amortizacija osnovnih sredstev	1.918,75	1.262,20	1.400,00	1,52	1,37
470	Plače zaposlencev	69.481,28	74.423,36	94.534,00	0,93	0,73
472	Stroški dodatnega pokojninskega zavarovanje	1.400,00	1.560,00	2.100,00	0,90	0,67
473	Regres za LD, bonitete, povračila	17.623,49	14.321,53	19.887,00	1,23	0,89
474	Delodajalčevi prispevki od plač, nadomestila	10.369,12	11.450,39	15.360,00	0,91	0,68
478	Drugi stroški dela	250,21	667,26	0,00	0,37	0,00
482	Nagrade dijakom in študentom na delovni praksi	0,00	0,00	0,00	0,00	0,00
489	Ostali stroški	1.272,73	451,37	500,00	2,82	2,55
710	Vrednosti prodanih poslovnih učinkov	0,00	0,00	0,00	0,00	0,00
720	Prevrednotovalni posl.odh.	0,00	0,00	0,00	0,00	0,00
723	Prevrednotovalni posledica odpisov	0,00	0,00	0,00	0,00	0,00
741	Odhodki iz posojil, prejetih od bank	0,00	0,00	0,00	0,00	0,00
743	Odhodki iz drugih finančnih obveznosti	0,00	0,00	0,00	0,00	0,00
753	Odškodnine, ki niso povezane s posl. učinki	0,00	0,00	0,00	0,00	0,00
757	Drugi odhodki	0,00	0,00	0,00	0,00	0,00
	Splošni stroški	20.686,67	20.132,92	20.594,00	1,03	1,00
STROŠKI SKUPAJ		432.008,27	426.022,09	476.764,00	1,01	0,91
REZULTAT		27.550,85	8.636,80	-15.876,00	3,19	0,00

PRIMERJAVA KOMUNALNIH STORITEV						
GREZNIČNE GOŠČE		LETO 2023	LETO 2022	PLAN 2023	INDEKS LETO 2023/ LETO 2022	INDEKS LETO 2023/ PLAN 2023
Konto	Naziv					
760	Prihodki od prodaje proizvodov in storitev	221.946,99	205.571,07	226.910,00	1,08	0,98
768	Drugi prihodki, povezani s poslovnimi učinki	32,52	1.188,32	450,00	0,03	0,07
769	Prevrednotovalni poslovni prihodki	0,00	0,00	0,00	0,00	0,00
773	Finančni prihodki iz drugih naložb	0,00	0,00	0,00	0,00	0,00
775	Finančni prihodki od obresti	0,00	0,00	0,00	0,00	0,00
777	Finančni prihodki iz poslovnih terjatev	0,00	0,00	0,00	0,00	0,00
787	Drugi prihodki	0,00	0,00	0,00	0,00	0,00
SKUPAJ PRIHODKI		221.979,51	206.759,39	227.360,00	1,07	0,98
400	Stroški materiala	312,81	714,75	500,00	0,44	0,63
401	Stroški pomožnega materiala	0,00	0,00	0,00	0,00	0,00
402	Stroški energije	9.159,38	10.468,43	12.190,00	0,87	0,75
403	Stroški nadomestnih delov za OS	925,64	1.077,70	1.000,00	0,86	0,93
404	Odpis DI in embalaže	163,11	0,00	100,00	0,00	1,63
405	Uskladitev stroškov materiala in DI	0,00	0,00	0,00	0,00	0,00
406	Stroški pisarniškega mat. in strokovne literature	153,69	76,90	100,00	2,00	1,54
407	Drugi stroški materiala	513,90	532,39	550,00	0,97	0,93
410	Stroški storitev	14.861,00	22.506,50	22.000,00	0,66	0,68
411	Stroški transportnih storitev	2.427,77	2.491,67	2.500,00	0,97	0,97
412	Stroški storitev v zvezi z vzdrževanjem OS	11.155,01	3.909,95	5.000,00	2,85	2,23
413	Najemnine	356,63	243,77	240,00	1,46	1,49
4131	Najemnina infrastrukture	51.402,39	51.044,92	50.917,00	1,01	1,01
414	Povračila stroškov zaposlencem v zvezi z delom	0,00	0,00	20,00	0,00	0,00
415	Stroški plačilnega prometa in zavarovalnih premij	2.079,62	2.035,67	1.970,00	1,02	1,06
416	Stroški intelektualnih in osebnih storitev	342,29	354,58	350,00	0,97	0,98
417	Stroški sejnov, reklame in reprezentance	0,00	0,00	0,00	0,00	0,00
418	Stroški storitev fizičnih oseb	0,00	0,00	0,00	0,00	0,00
419	Stroški drugih storitev	3.307,07	1.470,59	1.750,00	2,25	1,89
430	Amortizacija osnovnih sredstev	24.594,96	24.594,96	24.600,00	1,00	1,00
470	Plače zaposlencev	49.086,01	45.523,90	56.183,00	1,08	0,87
472	Stroški dodatnega pokojninskega zavarovanja	840,00	450,00	840,00	1,87	1,00
473	Regres za LD, bonitete, povračila	22.457,89	7.771,50	9.206,00	2,89	2,44
474	Delodajalčevi prispevki od plač, nadomestila	8.151,08	7.525,29	9.124,00	1,08	0,89
478	Drugi stroški dela	0,00	556,28	0,00	0,00	0,00
482	Nagrade dijakom in študentom na delovni praksi	0,00	0,00	0,00	0,00	0,00
489	Ostali stroški	551,15	238,22	300,00	2,31	1,84
710	Vrednosti prodanih poslovnih učinkov	0,00	0,00	0,00	0,00	0,00
723	Prevred.poslovni odhodki kot posledica odpisov	0,00	0,00	0,00	0,00	0,00
741	Odhodki iz posojil, prejetih od bank	484,55	1.078,55	424,00	0,45	1,14
743	Odhodki iz drugih finančnih obveznosti	0,00	0,00	0,00	0,00	0,00
753	Odškodnine, ki niso povezane s poslovnimi učinki	0,00	0,00	0,00	0,00	0,00
757	Drugi odhodki	0,00	0,00	0,00	0,00	0,00
	Splošni stroški	17.969,75	18.451,05	17.892,00	0,97	1,00
STROŠKI SKUPAJ		221.295,70	203.117,57	217.756,00	1,09	1,02
REZULTAT		683,81	3.641,82	9.604,00	0,19	0,07

PRIMERJAVA KOMUNALNIH STORITEV																
Konto	Naziv	ČN TEPAJNE LETO 2023		ČN ZBELOVO LETO 2023		ČN TEPAJNE LETO 2022		ČN ZBELOVO LETO 2022		ČN TEPAJNE LETO 2022		ČN ZBELOVO LETO 2022		PLAN 2023	INDPKS LETO 2022/ LETO 2023	INDPKS LETO 2023/ PLAN 2023
		SL KONICE	SL KONICE	SL KONICE	SL KONICE	SL KONICE	SL KONICE	SL KONICE	SL KONICE	SL KONICE	SL KONICE	SL KONICE	SL KONICE			
760	Prihodki od prodaje proizvodov in storitev	46.892,19	609.505,96	15.751,00	672.149,15	42.445,18	573.918,25	15.536,98	631.900,41	49.180,00	627.341,00	19.442,00	695.963,00	1,06	0,97	
768	Drugi prihodki, povezani s poslovnimi učinki	0,00	7.838,74	0,00	0,00	0,00	0,00	0,00	0,00	0,00	0,00	0,00	0,00	0,00	0,00	
769	Previdnotovani poslovni prihodki	0,00	0,00	0,00	0,00	0,00	0,00	0,00	0,00	0,00	0,00	0,00	0,00	0,00	0,00	
773	Finančni prihodki iz drugih naložb	0,00	0,00	0,00	0,00	0,00	0,00	0,00	0,00	0,00	0,00	0,00	0,00	0,00	0,00	
775	Finančni prihodki od obresti	0,00	0,00	0,00	0,00	0,00	0,00	0,00	0,00	0,00	0,00	0,00	0,00	0,00	0,00	
777	Finančni prihodki iz poslovnih terjatev	0,00	0,00	0,00	0,00	0,00	0,00	0,00	0,00	0,00	0,00	0,00	0,00	0,00	0,00	
787	Drugi prihodki	0,00	0,00	0,00	0,00	0,00	0,00	0,00	0,00	0,00	0,00	0,00	0,00	0,00	0,00	
SKUPAJ PRIHODKI		46.892,19	617.344,70	15.751,00	679.987,89	42.445,18	573.918,25	15.536,98	631.900,41	49.180,00	627.341,00	19.442,00	695.963,00	1,08	0,98	
400	Stroški materiala	0,00	934,97	0,00	934,97	0,00	620,14	0,00	620,14	60,00	600,00	30,00	690,00	1,51	1,36	
401	Stroški pomožnega materiala	0,00	6.758,76	0,00	6.758,76	0,00	12.978,00	0,00	12.978,00	0,00	12.000,00	0,00	12.000,00	0,52	0,56	
402	Stroški energije	8.723,24	78.618,67	4.407,16	91.749,07	4.398,03	29.795,54	2.235,04	36.428,61	10.469,00	95.640,00	4.837,00	110.946,00	2,52	0,83	
403	Stroški nadomestnih delov za OS	79,79	1.387,32	604,27	2.071,38	0,00	2.708,72	16,15	2.724,87	450,00	2.000,00	50,00	2.500,00	0,76	0,83	
404	Odpis DI in embalaže	0,00	411,68	0,00	411,68	0,00	419,82	0,00	419,82	0,00	150,00	40,00	210,00	0,98	1,96	
405	Uskladitev stroškov materiala in DI	0,00	0,00	0,00	0,00	0,00	0,00	0,00	0,00	0,00	0,00	10,00	10,00	0,00	0,00	
406	Stroški pisarniškega mat. in strokovne literature	24,20	427,33	8,64	460,17	13,04	206,86	3,75	223,65	10,00	210,00	0,00	220,00	2,06	2,09	
407	Drugi stroški materiala	186,52	6.055,12	185,21	6.426,85	32,92	5.819,52	66,62	5.919,06	140,00	4.500,00	90,00	4.730,00	1,09	1,36	
410	Stroški storitev	539,70	120.289,44	2.624,02	123.453,16	3.226,22	134.799,26	899,50	138.924,98	3.240,00	170.000,00	900,00	174.140,00	0,89	0,71	
411	Stroški transportnih storitev	477,62	7.940,97	180,17	8.598,76	546,58	8.016,26	116,71	8.679,55	500,00	7.900,00	130,00	8.530,00	0,99	1,01	
412	Stroški storitev v zvezi z vzdrževanjem OS	711,73	6.163,86	90,00	6.965,59	730,93	4.797,37	0,00	5.528,30	650,00	4.000,00	70,00	4.720,00	1,26	1,48	
413	Najemnine	48,00	1.153,34	48,00	1.249,34	0,00	529,61	0,00	529,61	0,00	470,00	0,00	470,00	2,36	2,66	
4131	Najemnina infrastrukture	21.432,33	145.605,49	13.269,41	180.307,23	20.365,59	129.961,46	13.089,30	163.416,35	20.588,00	143.994,00	13.184,00	177.766,00	1,10	1,01	
414	Povračila stroškov zaposl. v zvezi z delom	0,00	1.364,15	0,00	1.364,15	0,00	109,55	0,00	109,55	0,00	80,00	0,00	80,00	12,45	17,05	
415	Stroški plačilnega prometa in zavarovalnih premij	561,92	3.287,19	152,57	4.001,68	468,91	2.584,44	150,00	3.203,35	430,00	2.550,00	150,00	3.130,00	1,25	1,28	
416	Stroški intelektualnih in osebnih storitev	51,67	968,49	20,61	1.040,77	60,14	953,86	17,28	1.031,28	55,00	950,00	20,00	1.025,00	1,01	1,02	
417	Stroški sejnov, reklame in reprezentance	0,00	25,30	0,00	25,30	0,00	18,00	0,00	18,00	20,00	40,00	0,00	60,00	1,41	0,42	
418	Stroški storitev fizičnih oseb	0,00	0,00	0,00	0,00	0,00	0,00	0,00	0,00	0,00	0,00	0,00	0,00	0,00	0,00	
419	Stroški drugih storitev	2.072,23	15.520,83	923,11	18.516,17	2.494,13	18.074,30	1.182,91	21.751,34	2.000,00	18.560,00	1.120,00	21.680,00	0,85	0,85	
430	Amortizacija osnovnih sredstev	0,00	3.399,18	0,00	3.399,18	0,00	3.223,71	0,00	3.223,71	0,00	3.300,00	0,00	3.300,00	1,05	1,03	
470	Plače zaposlenecv	560,44	82.181,53	589,56	83.331,53	1.019,20	71.893,09	727,22	73.639,51	3.066,00	79.833,00	1.693,00	84.592,00	1,13	0,99	
472	Stroški dodatnega pokojninskega zav.	0,00	945,00	0,00	945,00	0,00	720,00	0,00	720,00	0,00	840,00	0,00	840,00	1,31	1,13	
473	Regres za LD, bonitete, povračila	0,00	23.946,86	0,00	23.946,86	21,24	9.386,19	21,24	9.428,67	0,00	11.743,00	0,00	11.743,00	2,54	2,04	
474	Delodajalčevi prispevki od plač. nadom.	90,26	13.393,00	94,93	13.578,19	164,12	11.604,09	116,07	11.884,28	493,00	12.950,00	273,00	13.716,00	1,14	0,99	
478	Drugi stroški dela	0,00	0,00	0,00	0,00	0,00	0,00	0,00	0,00	0,00	0,00	0,00	0,00	0,00	0,00	
479	Rezervacije	0,00	0,00	0,00	0,00	0,00	0,00	0,00	0,00	0,00	0,00	0,00	0,00	0,00	0,00	
482	Nagrade dijakom in študent. na del. praksi	0,00	296,15	0,00	296,15	0,00	0,00	0,00	0,00	0,00	0,00	0,00	0,00	0,00	0,00	
489	Ostali stroški	0,00	1.182,73	0,00	1.182,73	0,00	171,40	0,00	171,40	20,00	250,00	0,00	270,00	6,90	4,38	
710	Vrednosti prodanih poslovnih učinkov	0,00	0,00	0,00	0,00	0,00	0,00	0,00	0,00	0,00	0,00	0,00	0,00	0,00	0,00	
757	Drugi odhodki	0,00	0,00	0,00	0,00	0,00	0,00	0,00	0,00	0,00	0,00	0,00	0,00	0,00	0,00	
	Splošni stroški	2.621,58	51.716,67	1.143,96	55.482,21	3.116,40	49.763,43	890,40	53.770,23	2.597,00	51.481,00	1.131,00	55.209,00	1,03	1,00	
STROŠKI SKUPAJ		38.181,23	573.974,03	24.341,62	636.496,88	36.657,45	499.154,62	19.532,19	555.344,26	44.808,00	624.041,00	23.728,00	692.577,00	1,15	0,92	
REZULTAT		8.710,96	43.370,67	-8.590,62	43.491,01	5.787,73	74.763,63	-3.995,21	76.556,15	4.372,00	3.300,00	-4.286,00	3.386,00	0,57	12,84	

PRIMERJAVA KOMUNALNIH STORITEV						
UREJANJE IN ČIŠČENJE JAVNIH POVRŠIN		LETO 2023	LETO 2022	PLAN 2023	INDEKS LETO 2023/ LETO 2022	INDEKS LETO 2023/ PLAN 2023
	Naziv					
760	Prihodki od prodaje proizvodov in storitev	141.768,60	121.844,96	141.000,00	1,16	1,01
768	Drugi prihodki, povezani s poslovnimi učinki	0,00	0,00	0,00	0,00	0,00
769	Prevrednotovalni poslovni prihodki	0,00	0,00	0,00	0,00	0,00
773	Finančni prihodki iz drugih naložb	0,00	0,00	0,00	0,00	0,00
775	Finančni prihodki od obresti	0,00	0,00	0,00	0,00	0,00
777	Finančni prihodki iz poslovnih terjatev	0,00	0,00	0,00	0,00	0,00
787	Drugi prihodki	0,00	0,00	0,00	0,00	0,00
SKUPAJ PRIHODKI		141.768,60	121.844,96	141.000,00	1,16	1,01
400	Stroški materiala	238,05	104,10	120,00	2,29	1,98
401	Stroški pomožnega materiala	0,00	0,00	0,00	0,00	0,00
402	Stroški energije	470,85	577,15	700,00	0,82	0,67
403	Stroški nadomestnih delov za OS	148,86	0,00	0,00	0,00	0,00
404	Odpis DI in embalaže	0,00	92,79	110,00	0,00	0,00
405	Uskladitev stroškov materiala in DI	0,00	0,00	0,00	0,00	0,00
406	Stroški pisarniškega mat. in strokovne literature	0,00	0,00	0,00	0,00	0,00
407	Drugi stroški materiala	221,37	203,13	250,00	1,09	0,89
410	Stroški storitev	117.490,22	93.891,82	105.000,00	1,25	1,12
411	Stroški transportnih storitev	0,00	0,00	0,00	0,00	0,00
412	Stroški storitev v zvezi z vzdrževanjem OS	649,74	86,34	140,00	7,53	4,64
413	Najemnine	215,60	197,12	180,00	1,09	1,20
4131	Najemnina infrastrukture	0,00	0,00	0,00	0,00	0,00
414	Povračila stroškov zaposlencem v zvezi z delom	0,00	0,00	0,00	0,00	0,00
415	Stroški plačilnega prometa in zavarovalnih premij	24,92	23,14	25,00	1,08	1,00
416	Stroški intelektualnih in osebnih storitev	0,00	0,00	0,00	0,00	0,00
417	Stroški sejmov, reklame in reprezentance	0,00	0,00	20,00	0,00	0,00
418	Stroški storitev fizičnih oseb	0,00	0,00	0,00	0,00	0,00
419	Stroški drugih storitev	0,00	128,63	150,00	0,00	0,00
430	Amortizacija osnovnih sredstev	1.115,04	944,48	970,00	1,18	1,15
470	Plače zaposlencev	4.051,82	8.265,63	14.939,00	0,49	0,27
472	Stroški dodatnega pokojninskega zavarovanja	0,00	0,00	0,00	0,00	0,00
473	Regres za LD, bonitete, povračila	0,00	-365,00	0,00	0,00	0,00
474	Delodajalčevi prispevki od plač, nadomestila	527,84	1.169,98	1.759,00	0,45	0,30
479	Rezervacije	0,00	0,00	0,00	0,00	0,00
482	Nagrade dijakom in študentom na delovni praksi	0,00	0,00	0,00	0,00	0,00
489	Ostali stroški	50,97	53,81	80,00	0,95	0,64
710	Vrednosti prodanih poslovnih učinkov	0,00	0,00	0,00	0,00	0,00
720	Prevred. Poslovni odhodki v zvezi z neopr. opr.	0,00	91,44	0,00	0,00	0,00
723	Prevred. poslovni odhodki kot posledica odpisov	0,00	0,00	0,00	0,00	0,00
741	Odhodki iz posojil, prejetih od bank	0,00	0,00	0,00	0,00	0,00
743	Odhodki iz drugih finančnih obveznosti	0,00	0,00	0,00	0,00	0,00
753	Odškodnine, ki niso povezane s poslovnimi učinki	0,00	0,00	0,00	0,00	0,00
756	Denarne kazni in odškodnine	0,00	0,00	0,00	0,00	0,00
757	Drugi odhodki	0,00	0,00	0,00	0,00	0,00
	Splošni stroški	15.014,52	19.143,58	14.949,00	0,78	1,00
STROŠKI SKUPAJ		140.219,80	124.608,14	139.392,00	1,13	1,01
REZULTAT		1.548,80	-2.763,18	1.608,00	0,00	0,96

PRIMERJAVA KOMUNALNIH STORITEV						
ROGLA		LETO 2023	LETO 2022	PLAN 2023	INDEKS LETO 2023/ LETO 2022	INDEKS LETO 2023/ PLAN 2023
Konto	Naziv					
760	Prihodki od prodaje proizvodov in storitev	11.447,52	7.904,10	11.020,00	1,45	1,04
768	Drugi prihodki, povezani s poslovnimi učinki	0,00	0,00	0,00	0,00	0,00
769	Prevrednotovalni poslovni prihodki	0,00	0,00	0,00	0,00	0,00
773	Finančni prihodki iz drugih naložb	0,00	0,00	0,00	0,00	0,00
775	Finančni prihodki od obresti	0,00	0,00	0,00	0,00	0,00
777	Finančni prihodki iz poslovnih terjatev	0,00	0,00	0,00	0,00	0,00
787	Drugi prihodki	0,00	0,00	0,00	0,00	0,00
SKUPAJ PRIHODKI		11.447,52	7.904,10	11.020,00	1,45	1,04
400	Stroški materiala	77,56	0,00	50,00	0,00	1,55
401	Stroški pomožnega materiala	0,00	0,00	0,00	0,00	0,00
402	Stroški energije	2.290,64	1.739,09	485,00	1,32	4,72
403	Stroški nadomestnih delov za OS	25,28	504,72	180,00	0,05	0,14
404	Odpis DI in embalaže	1.131,16	225,09	300,00	5,03	3,77
405	Uskladitev stroškov materiala in DI	0,00	0,00	0,00	0,00	0,00
406	Stroški pisarniškega mat. in strokovne literature	0,00	0,00	0,00	0,00	0,00
407	Drugi stroški materiala	74,46	207,92	150,00	0,36	0,50
410	Stroški storitev	0,00	0,00	0,00	0,00	0,00
411	Stroški transportnih storitev	364,56	348,17	350,00	1,05	1,04
412	Stroški storitev v zvezi z vzdrževanjem OS	86,28	32,14	210,00	2,68	0,41
413	Najemnine	0,00	0,00	0,00	0,00	0,00
4131	Najemnina infrastrukture	0,00	0,00	0,00	0,00	0,00
414	Povračila stroškov zaposlencem v zvezi z delom	0,00	0,00	0,00	0,00	0,00
415	Stroški plačilnega prometa in zavarovalnih premij	95,06	88,27	85,00	1,08	1,12
416	Stroški intelektualnih in osebnih storitev	0,00	0,00	0,00	0,00	0,00
417	Stroški sejmov, reklame in reprezentance	0,00	0,00	0,00	0,00	0,00
418	Stroški storitev fizičnih oseb	0,00	0,00	0,00	0,00	0,00
419	Stroški drugih storitev	3.476,28	3.707,77	3.200,00	0,94	1,09
430	Amortizacija osnovnih sredstev	927,15	703,29	680,00	1,32	1,36
434	Amortizacija zaradi prevrednotenja	0,00	0,00	0,00	0,00	0,00
470	Plače zaposlencev	500,46	455,33	1.000,00	1,10	0,50
472	Stroški dodatnega pokojninskega zavarovanja	0,00	0,00	0,00	0,00	0,00
473	Regres za LD, bonitete, povračila	0,00	0,00	0,00	0,00	0,00
474	Delodajalčevi prispevki od plač, nadomestila	60,67	65,11	161,00	0,93	0,38
479	Rezervacije	0,00	0,00	0,00	0,00	0,00
482	Nagrade dijakom in študentom na delovni praksi	0,00	0,00	0,00	0,00	0,00
489	Ostali stroški	173,16	157,45	160,00	1,10	1,08
710	Vrednosti prodanih poslovnih učinkov	0,00	0,00	0,00	0,00	0,00
720	Prevrednotovalni posl.odh. v zvezi z neop. sr.	0,00	0,00	0,00	0,00	0,00
741	Odhodki iz posojil, prejetih od bank	0,00	0,00	0,00	0,00	0,00
743	Odhodki iz drugih finančnih obveznosti	0,00	0,00	0,00	0,00	0,00
753	Odškodnine, ki niso povezane s poslovnimi učinki	0,00	0,00	0,00	0,00	0,00
757	Drugi odhodki	0,00	0,00	0,00	0,00	0,00
	Splošni stroški	857,97	989,33	842,00	0,87	1,02
STROŠKI SKUPAJ		10.140,69	9.223,68	7.853,00	1,10	1,29
REZULTAT		1.306,83	-1.319,58	3.167,00	0,00	0,41

PRIMERJAVA KOMUNALNIH STORITEV						
BAZEN		LETO 2023	LETO 2022	PLAN 2023	INDEKS LETO 2023/ LETO 2022	INDEKS LETO 2023/ PLAN 2023
	Naziv					
760	Prihodki od prodaje proizvodov in storitev	0,00	0,00	0,00	0,00	0,00
768	Drugi prihodki, povezani s poslovnimi učinki	31.417,91	23.107,29	44.624,00	1,36	0,70
769	Prevrednotovalni poslovni prihodki	0,00	0,00	0,00	0,00	0,00
773	Finančni prihodki iz drugih naložb	0,00	0,00	0,00	0,00	0,00
775	Finančni prihodki od obresti	0,00	0,00	0,00	0,00	0,00
777	Finančni prihodki iz poslovnih terjatev	0,00	0,00	0,00	0,00	0,00
787	Drugi prihodki	0,00	0,00	0,00	0,00	0,00
SKUPAJ PRIHODKI		31.417,91	23.107,29	44.624,00	1,36	0,70
400	Stroški materiala	159,30	98,80	160,00	1,61	1,00
401	Stroški pomožnega materiala	2.173,50	0,00	2.750,00	0,00	0,79
402	Stroški energije	12.662,26	6.954,32	16.084,00	1,82	0,79
403	Stroški nadomestnih delov za OS	226,41	450,26	70,00	0,50	3,23
404	Odpis DI in embalaže	266,25	2.134,06	950,00	0,12	0,28
405	Uskladitev stroškov materiala in DI	0,00	0,00	0,00	0,00	0,00
406	Stroški pisarniškega mat. in strokovne literature	0,00	0,00	0,00	0,00	0,00
407	Drugi stroški materiala	1.270,93	333,28	320,00	3,81	3,97
410	Stroški storitev	6.427,74	7.453,43	7.500,00	0,86	0,86
411	Stroški transportnih storitev	440,04	568,31	610,00	0,77	0,72
412	Stroški storitev v zvezi z vzdrževanjem OS	331,90	0,00	200,00	0,00	1,66
413	Najemnine	2.610,00	2.610,00	3.480,00	1,00	0,75
414	Povračila stroškov zaposlencem v zvezi z delom	0,00	0,00	0,00	0,00	0,00
415	Stroški plačilnega prometa in zavarovalnih premij	2.056,58	0,00	0,00	0,00	0,00
416	Stroški intelektualnih in osebnih storitev	0,00	0,00	0,00	0,00	0,00
417	Stroški sejmov, reklame in reprezentance	0,00	0,00	0,00	0,00	0,00
418	Stroški storitev fizičnih oseb	0,00	0,00	0,00	0,00	0,00
419	Stroški drugih storitev	558,58	149,60	900,00	3,73	0,62
430	Amortizacija osnovnih sredstev	0,00	0,00	0,00	0,00	0,00
470	Plače zaposlencev	1.979,48	2.077,66	10.000,00	0,95	0,20
472	Stroški dodatnega pokojninskega zavarovanje	0,00	0,00	0,00	0,00	0,00
473	Regres za LD, bonitete, povračila	0,00	6,84	0,00	0,00	0,00
474	Delodajalčevi prispevki od plač, nadomestila	254,94	270,73	1.600,00	0,94	0,16
479	Rezervacije	0,00	0,00	0,00	0,00	0,00
482	Nagrade dijakom in študentom na delovni praksi	0,00	0,00	0,00	0,00	0,00
489	Ostali stroški	0,00	0,00	0,00	0,00	0,00
710	Vrednosti prodanih poslovnih učinkov	0,00	0,00	0,00	0,00	0,00
723	Prevred.poslovni odhodki kot posledica odpisov	0,00	0,00	0,00	0,00	0,00
741	Odhodki iz posojil, prejetih od bank	0,00	0,00	0,00	0,00	0,00
743	Odhodki iz drugih finančnih obveznosti	0,00	0,00	0,00	0,00	0,00
753	Odškodnine, ki niso povezane s poslovnimi učinki	0,00	0,00	0,00	0,00	0,00
756	Denarne kazni in odškodnine	0,00	0,00	0,00	0,00	0,00
757	Drugi odhodki	0,00	0,00	0,00	0,00	0,00
	Splošni stroški	0,00	0,00	0,00	0,00	0,00
STROŠKI SKUPAJ		31.417,91	23.107,29	44.624,00	1,36	0,70
REZULTAT		0,00	0,00	0,00	0,00	0,00

JKP, JAVNO KOMUNALNO PODJETJE d.o.o.
Slovenske Konjice
Nadzorni svet
Celjska cesta 3
Slovenske Konjice

Datum: 4.3.2024
Številka: 2/2024

Občina Slovenske Konjice
Stari trg 29
3210 Slovenske Konjice

Nadzorni svet JKP, Javnega komunalnega podjetja d.o.o. Slovenske Konjice je na 11. redni seji, dne 5.3.2024 pod točko 6. obravnaval in sprejel naslednji

SKLEP


6-1

Nadzorni svet JKP se je seznanil in potrjuje Zaključni račun in letno poročilo o poslovanju družbe JKP d.o.o. za leto 2023.

Pripravila:
Maja Škruba



Predsednik Nadzornega sveta
Stanko Rak



JKP, JAVNO KOMUNALNO PODJETJE d.o.o.
Slovenske Konjice
Nadzorni svet
Celjska cesta 3
Slovenske Konjice

Datum: 4.3.2024
Številka: 3/2024

Občina Slovenske Konjice
Stari trg 29
3210 Slovenske Konjice

Nadzorni svet JKP, Javnega komunalnega podjetja d.o.o. Slovenske Konjice je na 11. redni seji, dne 5.3.2024 pod točko 6. obravnaval in sprejel naslednji

SKLEP

6-2

Nadzorni svet JKP d.o.o. Slovenske konjice ugotavlja, da je družba JKP d.o.o. Slovenske Konjice v letu 2023 ustvarila čisti dobiček v višini 160.225,84 EUR. Družba je oblikovala 5% dobička v višini 8.011,29 EUR v zakonske rezerve. Preostanek čistega dobička poslovnega leta 152.214,55 EUR pripada bilančnemu dobičku družbe.

Na predlog uprave in NS JKP d.o.o. se bilančni dobiček družbe uporabi kot sledi:

- a) 50.000 EUR za nakup sončne elektrarne
- b) 30.000 EUR za nakup robotske kosilnice
- c) 72.214,55 EUR ostane nerazporejen.

Pripravila:
Maja Škruba



Predsednik Nadzornega sveta
Stanko Rak

