

Gradivo za sejo Občinskega sveta občine Črnomelj v juniju 2021

Zadeva: **POROČILO O POSLOVANJU JAVNEGA ZAVODA DOLENJSKE LEKARNE NOVO MESTO, P.O. ZA LETO 2020**

V skladu s sprejetim programom dela Občinskega sveta občine Črnomelj v letu 2021 in določili ustanovitvenih aktov nekaterih javnih zavodov je predvidena obravnava poročil o poslovanju javnih zavodov na območju Občine Črnomelj za leto 2020, katerih ustanoviteljica oz. soustanoviteljica je Občina Črnomelj.

V nadaljevanju prilagamo letno poročilo Javnega zavoda Dolenjske lekarne Novo mesto, p.o., ki vsebuje najpomembnejše vsebinske in finančne podatke, ki bodo občinski svet seznanile z uspešnostjo poslovanja navedenega javnega zavoda v preteklem letu.

Predlog sklepa:

Letno poročilo Javnega zavoda Dolenjske lekarne Novo mesto p.o. za leto 2020 se sprejme v predloženi vsebini.

Številka: 160-3/2021

Pripravil:
Jože Migalič, l.r.

Predlagatelj:
Andrej Kavšek, župan, l.r.

Mnenje Odbora za družbene dejavnosti:

Odbor za družbene dejavnosti je na svoji 17. redni seji, 14. 6. 2021, obravnaval gradivo »Poročilo o poslovanju javnega zavoda Dolenjske lekarne Novo mesto, p.o. za leto 2020«. Odbor za družbene dejavnosti po razpravi zadevnega gradiva predlaga občinskemu svetu, da sprejme sledeči sklepi:

Letno poročilo Javnega zavoda Dolenjske lekarne Novo mesto p.o. za leto 2020 se sprejme v predloženi vsebini in obliki.

Predsednica Odbora za družbene dejavnosti:
Vesna Fabjan, l.r.

PREDSTAVITEV IN KRATEK POVZETEK LETNEGA POROČILA ZA LETO 2020

I. Predstavitev Dolenjskih lekarn Novo mesto

Ime pravne osebe:	DOLENJSKE LEKARNE NOVO MESTO, p.o.
Sedež:	Kandijska cesta 1, 8000 Novo mesto
Telefon:	07/393 2 900
E- pošta:	tajnistvo@dolenjske-lekarne.si
Podračun pri UJP:	01285-6030275522
Matična številka:	5198984
Davčna številka:	32984375
Zastopnik:	mag. Miroslava Abazović, mag. farm., spec., direktorica
Dejavnost:	47.730 Dejavnost lekarn



Nastanek

Zavod je nastal leta 1978, ko je prišlo do združitve do takrat samostojnih občinskih lekarn na območju Dolenjske in Bele krajine.

Dolenjske lekarnе Novo mesto so javni zavod, ki so ga leta 1991 za opravljanje lekarniške dejavnosti ustanovile takratne občine Novo mesto, Črnomelj, Metlika in Trebnje.

Dejavnost

Lekarniška dejavnost: Osnovno poslanstvo zavoda je preskrba prebivalstva z zdravili na območju Dolenjske in Bele krajine. Trenutno deluje na območju Dolenjske in Bele krajine 19 lekarn in podružnic, od tega je 14 lekarn v sestavi zavoda Dolenjskih lekarn. Zavod je edini, ki ima za območje, ki ga pokriva in širše, organizirano dežurno službo. V lekarni Novo mesto ima organizirano stalno dežurno službo. Prebivalcem so nujna zdravila dostopna 24 ur na dan. Poleg Lekarne Novo mesto ima zavod organizirano dežuranje ob nedeljah in praznikih še v Lekarni Črnomelj in Lekarni Trebnje.

Ostale dejavnosti: Ostale dejavnosti so lastna proizvodnja zdravil in izdelkov za nego in varovanje zdravja, oskrba prebivalstva z medicinskimi pripomočki, z zdravili za uporabo v veterinarski medicini, s sredstvi za nego in higieno, s sredstvi za varovanje zdravja, z otroško hrano in dietetičnimi izdelki. Zavod ima status učnega zavoda. Študentje farmacije opravijo v našem zavodu praktični del izobraževanja, prav tako dijaki farmacevtske srednje šole obvezno prakso.

Organizacijske enote

V sestavi zavoda je bilo v letu 2020 10 lekarn in 4 lekarniške podružnice. Lokacije lekarn in podružnic so naslednje: Novo mesto – Kandijska c. 1, Novo mesto – Ločna, Novo mesto – Bršljin, Črnomelj, Metlika, Semič, Trebnje, Mirna (podružnica), Mokronog (podružnica), Šentjernej, Škocjan, Dolenjske Toplice, Mirna Peč (podružnica) in Šmarjeta (podružnica).

Zaposleni

V letu 2020 je znašalo število zaposlenih računano iz ur 90,58 zaposlenih, kar je manj kot smo planirali. Načrtovali smo, da bomo imeli v letu 2020 povprečno 93,43 delavcev (izračunano iz števila obračunanih ur v breme zavoda). Zmanjšanje delavcev je posledica slabše realizacije lekarniških storitev, prav tako nismo odprli v zadnjem četrtletju leta 2020 nove enote v Trebnjem in zato nismo zaposlili načrtovanih novih delavcev za to enoto.

Konec leta 2020 smo imeli zaposlenih 97 delavcev (od tega tri pripravnike), kar je za dva delavca več kot konec leta 2019, ko smo imeli zaposlenih 95 delavcev (od tega nobenega pripravnika).

Fluktuacija zaposlenih (štirje odhodi in šest prihodov) je bila v letu 2020 nekoliko manjša kot leta 2019, ko smo imeli tri odhode in osem prihodov. V letu 2020 se je upokojila ena farmacevtska tehničarka in ena magistra farmacije, ena magistra farmacije je dala odpoved, drugi pa se je iztekla pogodba o zaposlitvi.

Med prihodi smo imeli prihod enega farmacevtskega tehnika, ene magistre farmacije in ene lekarniške delavke ter prihod treh farmacevtskih tehnikov, ki smo jim omogočili pripravništvo. Pripravništvo financira država, manjši del pa financiramo sami.

Po stanju na dan 31. 12. 2020 je 82,5 % zaposlenih po izobrazbi farmacevtov (specialistov, magistrov, tehnikov).

Praktično usposabljanje je v letu 2020 pod mentorstvom naših zaposlenih zaključilo šest študentov, pet študentov bo usposabljanje zaključilo februarja 2021 in 21 dijakov (v letu 2019 smo imeli štiri študente, ki so zaključili usposabljanje in 52 dijakov).

Vizija

Kakovostna in prijazna storitev, večja prepoznavnost, utrditev in širitev dejavnosti.

II. O delu in pomembnejših dosežkih zavoda

Leto 2020 je bilo močno zaznamovano z epidemijo koronavirusa, potrebna so bila številna prilagajanja tako v organizaciji dela, poslovanju in načrtovanju aktivnosti. Vlada je sprejela številne ukrepe, ki smo jih dosledno upoštevali. Za zaščito naših delavcev in pacientov smo takoj na začetku prvega vala epidemije v vseh lekarnah zastekli izdajne pulte, poskrbeli za ostalo zaščitno opremo delavcev ter razkužila za zaposlene in paciente. Žal smo morali dve lekarni začasno tudi zapreti in v nekaterih lekarnah skrajšati delovni čas.

V drugem valu smo bili že pripravljeni na tovrstne izzive in so naše lekarne delovale skoraj brez skrajševanj odpiralnega časa, ves čas smo zagotavljali tudi 24-urno dežurno službo.

V letu 2020 so bile vse naše aktivnosti usmerjene k izpolnjevanju našega poslanstva, to je preskrbe prebivalcev Dolenjske in Bele krajine z zdravili in drugimi izdelki za krepitev in ohranjanje zdravja. Takoj, ko se je pojavilo pomanjkanje razkužil, smo pričeli tudi z izdelavo razkužil. Pacientom smo bili na voljo za posvet in pomoč tudi v primeru, ko niso uspeli priti do svojega zdravnika in do receptov za zdravila. Omogočili smo jim dostavo zdravil na dom s pomočjo prostovoljcev oziroma civilne zaščite. Pacientom smo se približali tudi tako, da smo razširili nabor izdelkov v naši spletni trgovini na zdravila brez recepta.

Izvajanje novih kognitivnih storitev je bilo zaradi epidemioloških razmer oteženo, smo pa brez zapletov nadaljevali z izvajanjem farmacevtskega svetovanja v ambulanti farmacevta svetovalca v Zdravstvenem domu Črnomelj, ki pokriva še področje Zdravstvenega doma Metlika.

Nenehno skrbimo tudi za razvoj Galenskega laboratorija, strokovna vodja laboratorija s svojim timom poleg uvajanja novih galenskih izdelkov skrbi za povezovanje s strokovnjaki iz drugih javnih zavodov z namenom izboljšanja kvalitete izdelkov in posodabljanja proizvodnje. V letu 2020 smo proizvodnjo prilagodili epidemiji, zaradi zmanjšanja širjenja okužbe in z namenom izboljšanja delovnih pogojev pa preuredili pisarne.

Na področju investicij nam je kljub zelo napornemu in dolgotrajnemu iskanju izvajalca za obnovo naše počitniške kapacitete na Hrvaškem in prisotni epidemiji, uspelo kapaciteto do poletja obnoviti in omogočiti zaposlenim letovanje v njej. Žal se je zaradi epidemije in dodatnih oteževalnih okoliščin zavlekla investicija druge lekarne v Trebnjem, ki bo zato zaključena v letu 2021.

Dolenjske lekarne smo namreč v letu 2020 kljub številnim negotovostim uspešno poslovale in uresničevale strateške cilje poslovanja zavoda. Moram poudariti, da je uspešnost posledica strokovnega in predanega dela zaposlenih, konstruktivnega sodelovanja s člani sveta zavoda ter dobrega sodelovanja z ustanovitelji.

Ob upoštevanju vseh pogojev in okoliščin poslovanja in na podlagi pregleda poslovanja v primerjavi z zastavljenimi cilji lahko povzamemo, da smo uspešno uresnili letne cilje in tudi razvojne cilje zavoda, to je zagotoviti dolgoročno stabilno in uravnoteženo poslovanje zavoda ter zagotavljati sredstva za razvoj lekarniške dejavnosti.

III. Finančno poslovanje zavoda – izkaza

Izkaz prihodkov in odhodkov določenih uporabnikov za leto 2020

v EUR

Naziv	2020	%	Plan 2020	%	Razlika na plan	I20/plan	2019	%	Razlika na 2019	I20/19
PRIHODKI										
Poslovni prihodki	27.267.925	100,0	26.973.332	100,0	294.593	101,1	25.167.475	100,0	2.100.450	108,3
<i>Recepti</i>	<i>19.676.993</i>	<i>72,1</i>	<i>19.569.100</i>	<i>72,5</i>	<i>107.893</i>	<i>100,6</i>	<i>18.446.089</i>	<i>73,3</i>	<i>1.230.905</i>	<i>106,7</i>
<i>Recepti – doplačila</i>	<i>392.455</i>	<i>1,4</i>	<i>440.209</i>	<i>1,6</i>	<i>-47.754</i>	<i>89,2</i>	<i>413.054</i>	<i>1,6</i>	<i>-20.599</i>	<i>95,0</i>
<i>Prosta prodaja</i>	<i>5.798.313</i>	<i>21,3</i>	<i>5.864.475</i>	<i>21,7</i>	<i>-66.162</i>	<i>98,9</i>	<i>5.425.367</i>	<i>21,6</i>	<i>372.946</i>	<i>106,9</i>
<i>Prodaja pravnim osebam</i>	<i>623.173</i>	<i>2,3</i>	<i>682.747</i>	<i>2,5</i>	<i>-59.574</i>	<i>91,3</i>	<i>600.758</i>	<i>2,4</i>	<i>22.415</i>	<i>103,7</i>
<i>Provizija dopolnilno zavarovanje</i>	<i>44.831</i>	<i>0,2</i>	<i>47.400</i>	<i>0,2</i>	<i>-2.570</i>	<i>94,6</i>	<i>44.679</i>	<i>0,2</i>	<i>152</i>	<i>100,3</i>
<i>Dežurstvo</i>	<i>141.666</i>	<i>0,5</i>	<i>114.512</i>	<i>0,4</i>	<i>27.154</i>	<i>123,7</i>	<i>126.533</i>	<i>0,5</i>	<i>15.134</i>	<i>112,0</i>
<i>Najemnine</i>	<i>91.385</i>	<i>0,3</i>	<i>82.446</i>	<i>0,3</i>	<i>8.939</i>	<i>110,8</i>	<i>74.951</i>	<i>0,3</i>	<i>16.434</i>	<i>121,9</i>
<i>Izobraževanje</i>	<i>4.581</i>	<i>0,0</i>	<i>4.290</i>	<i>0,0</i>	<i>291</i>	<i>106,8</i>	<i>3.454</i>	<i>0,0</i>	<i>1.128</i>	<i>132,6</i>
<i>Farmacevtske obravnave</i>	<i>12.525</i>	<i>0,0</i>	<i>8.178</i>	<i>0,0</i>	<i>4.347</i>	<i>153,2</i>	<i>32.590</i>	<i>0,1</i>	<i>-20.066</i>	<i>38,4</i>
<i>Prihodki po PKP paketih</i>	<i>482.002</i>	<i>1,8</i>	<i>159.975</i>	<i>0,6</i>	<i>322.027</i>	<i>301,3</i>	<i>0</i>	<i>0,0</i>	<i>482.002</i>	
Finančni prihodki	1.017	0,0	0	0,0	1.017		2.376	0,0	-1.358	42,8
Drugi prihodki	5.917	0,0	3.500	0,0	2.417	169,1	3.283	0,0	2.634	180,2
Prevrednotovalni poslovni prihodki	361	0,0	500	0,0	-139	72,1	478	0,0	-118	75,4
PRIHODKI SKUPAJ	27.275.220	100,0	26.977.332	100,0	297.888	101,1	25.173.612	100,0	2.101.608	108,3
ODHODKI										
Stroški materiala in	297.527	1,1	298.091	1,1	-564	99,8	215.113	0,9	82.414	138,3

energije										
Stroški storitev	354.607	1,3	371.662	1,4	-17.055	95,4	388.909	1,5	-34.301	91,2
Amortizacija	196.736	0,7	168.862	0,6	27.874	116,5	206.350	0,8	-9.614	95,3
Stroški dela	3.970.402	14,6	3.817.054	14,1	153.348	104,0	3.399.906	13,5	570.496	116,8
Drugi stroški	52.690	0,2	62.085	0,2	-9.395	84,9	73.183	0,3	-20.493	72,0
Nabavna vrednost blaga	21.901.324	80,3	21.745.277	80,6	156.048	100,7	20.423.642	81,1	1.477.683	107,2
Finančni odhodki	1.665	0,0	1.342	0,0	323	124,1	1.236	0,0	430	134,8
Izredni odhodki	594	0,0	0	0,0	594		796	0,0	-202	74,6
Prevrednotovalni poslovni odhodki	0	0,0	0	0,0	0		0	0,0	0	#DEL/0!
ODHODKI SKUPAJ	26.775.547	98,2	26.464.373	98,1	311.174	101,2	24.709.134	98,2	2.066.413	108,4
DAVEK OD DOBIČKA	51.636	0,2	58.439	0,2	-6.803	88,4	52.916	0,2	-1.280	97,6
REZULTAT	448.037	1,6	454.521	1,7	-6.483	98,6	411.562	1,6	36.475	108,9
			<i>realiz. 2020</i>	<i>plan 2020</i>	<i>Indeks</i>	<i>realiz. 2019</i>	<i>Indeks</i>			
Realizacija št. točk za zdravila izdana na recept			628.860	677.839	92,8	652.685	96,3			
Vrednost točke v EUR			3,39	3,42	99,1	3,261	104,0			

Bilanca stanja na dan 31. 12. 2020

v EUR

	31.12.2020	%	31.12.2019	%	Razlika
AKTIVA					
Dolgoročna sredstva	3.553.581	45,6%	3.697.315	46,0%	-143.734
Neopredmetena dolgoročna sredstva	14.849	0,2%	15.076	0,2%	-227
Opredmetena dolgoročna sredstva	3.528.019	45,3%	3.669.193	45,6%	-141.174
Dolgoročne fin. naložbe in terjatve iz poslovanja	10.713	0,1%	13.046	0,2%	-2.333
Kratkoročna sredstva	4.236.098	54,4%	4.340.642	54,0%	-104.544
Zaloge	1.845.616	23,7%	1.756.458	21,9%	89.158
Kratkoročne terjatve do kupcev	2.239.480	28,7%	2.497.301	31,1%	-257.821
Druge kratkoročne terjatve	51.000	0,7%	30.915	0,4%	20.085
Denarna sredstva	97.718	1,3%	52.191	0,6%	45.527
Aktivne časovne razmejitve	2.284	0,0%	3.777	0,0%	-1.493
SKUPAJ SREDSTVA	7.789.679	100,0%	8.037.957	100,0%	-248.278
PASIVA					
Lastni viri in dolgoročne obveznosti	6.388.733	82,0%	6.053.557	75,3%	335.176
Ugotovljeni poslovni izid	448.037	5,8%	411.562	5,1%	36.475
Dolgoročne rezervacije in dolgoročne PČR	0	0,0%	0	0,0%	0
Obveznosti za dolgoročne finančne naložbe	316	0,0%	316	0,0%	0
Obveznosti za sredstva prejeta v upravljanje	5.940.380	76,3%	5.641.679	70,2%	298.701
Kratkoročne obveznosti	1.400.946	18,0%	1.984.400	24,7%	-583.454
Kratkoročne obveznosti za prejete predujme	13.340	0,2%	19.320	0,2%	-5.980
Kratkoročne obveznosti do zaposlenih	363.451	4,7%	249.027	3,1%	114.424
Kratkoročne obveznosti do dobaviteljev	759.081	9,7%	1.118.762	13,9%	-359.681
Druge kratkoročne obveznosti iz poslovanja	134.074	1,7%	96.873	1,2%	37.201
Kratkoročno prejeti krediti	131.000	1,7%	500.000	6,2%	-369.000
Kratkoročne obveznosti iz financiranja	0	0,0%	0	0,0%	0
Pasivne časovne razmejitve	0	0,0%	418	0,0%	-418
SKUPAJ OBVEZNOSTI DO VIROV	7.789.679	100,0%	8.037.957	100,0%	-248.278

IV. Finančno poslovanje zavoda – pojasnila k izkazoma

Izkaz prihodkov in odhodkov

V letu 2020 znaša presežek prihodkov nad odhodki 448.037 EUR.

Tabela: Analiza izkaza poslovnega izida

	2020	Plan 2020	Razlika na plan	2019	Razlika na 2019
+ Prihodki	27.275.220	26.977.332	297.888	25.173.612	2.101.608
- Nabavna vred. blaga	21.901.324	21.745.277	156.048	20.423.642	1.477.683
= Zaslужek	5.373.895	5.232.056	141.840	4.749.970	623.925
Rezultat iz financiranja	-648	-1.342	694	1.140	-1.788
Rezultat izredni	5.683	4.000	1.683	2.965	2.718
= Zaslужek iz poslovanja	5.366.600	5.228.056	138.545	4.743.833	622.768
% Zaslужka (marže) iz poslovanja	24,5	24,0		23,2	
Stroški materiala, energije, storitev	704.825	731.838	-27.013	677.204	27.620
Stroški dela	3.970.402	3.817.054	153.348	3.399.906	570.496
Amortizacija	196.736	168.862	27.874	206.350	-9.614
Davek od dobička	51.636	58.439	-6.803	52.916	-1.280
= Rezultat iz poslovanja	443.002	451.863	-8.861	407.457	35.545
Poslovni izid	448.037	454.521	-6.483	411.562	36.475

Rezultat leta 2020 je za 6.483 EUR oziroma 1,4 % nižji od plana. V letu 2020 smo ustvarili iz poslovanja 138.545 EUR višji zaslužek v primerjavi s planom. Višji zaslužek so nevtralizirali višji stroški dela. V planu smo predvideli med prihodki manj državnih pomoči in na drugi strani nižje stroške, ker nismo predvideli drugega vala epidemije.

Rezultat v letu 2020 je za 36.475 EUR oziroma 8,9 % višji v primerjavi z letom 2019. V letu 2020 smo ustvarili za 622.768 EUR več zaslužka iz poslovanja (od tega na račun državnih pomoči za omilitev posledic epidemije 482.002 EUR oz. 77 %). Ker so se po drugi strani povečali tudi stroški (predvsem stroški dela, samo za dodatke za delo v tveganih razmerah smo izplačali s prispevki delodajalcev 412.789 EUR), je bil rezultat iz poslovanja le za 35.545 EUR boljši od leta 2019.

Bilanca stanja na dan 31. 12. 2020

Iz bilance stanja lahko ugotovimo, da je financiranje zavoda stabilno, saj dolgoročni viri pokrivajo dolgoročna sredstva in tudi del kratkoročnih sredstev.

Znižale so se kratkoročne terjatve do kupcev, ker je ZZS redno plačeval svoje obveznosti. Zaradi administrativne omejitve Državnega zbora RS o najvišji dovoljeni porabi je v mesecu decembru 2019 prišlo do motenj v financiranju obveznega zdravstvenega zavarovanja. ZZS nam je zamaknil za 386.589 EUR plačil v prve dni januarja 2020.

Zadolženost zavoda se je znižala. Po stanju na dan 31. 12. 2020 imamo kratkoročni kredit za financiranje obratnih sredstev v višini 131.000 EUR. Konec leta 2019 je stanje kredita znašalo 500.000 EUR.

Na dan 31. 12. 2020 so se znižale tudi kratkoročne obveznosti do dobaviteljev, ker smo konec leta 2020 lahko plačevali dobaviteljem prej in koristili popuste na predčasna plačila, kar konec leta 2019 ni bilo mogoče, saj smo morali dobaviteljem podaljšati plačilne roke, da smo lahko financirali zapadle terjatve do ZZS.

Nov Odlok o ustanovitvi zavoda

Zavod si že od nastanka lokalne samouprave prizadeva, da bi ustanoviteljice zavoda (občine Dolenjske in Bele krajine) sprejele nov odlok o ustanovitvi zavoda, ki bi omogočil izvrševanje ustanoviteljskih pravic vsem novonastalim občinam (v nadaljevanju Odlok). Konec leta 2016 je bil sprejet nov Zakon o lekarniški dejavnosti (v nadaljevanju ZLD-1), ki je pomembno vplival na vsebino Odloka. V ZLD-1 je določeno, da mora ustanovitelj po predhodnem mnenju pristojne zbornice in s soglasjem ministrstva v dveh letih od uveljavitve ZLD-1, to je do 27. 01. 2019, uskladiti akte o ustanovitvi, organiziranost in delovanje obstoječih javnih zavodov s tem zakonom. V letu 2019 so se aktivnosti v zvezi s pripravo in sprejemanjem Odloka nadaljevale. Inicativo pri vsebini in sprejemanju Odloka je prevzela Mestna občina Novo mesto. Odlok je na občinskih svetih obravnavala in potrdila večina občin ustanoviteljic. Tako lahko pričakujemo, da bo Odlok sprejet v letu 2021.

Skupno javno naročilo za zdravila

Izvedba javnega naročila za nabavo zdravil za nadaljnjo izdajo, prodajo v skladu z Zakonom o javnih naročilih je zaradi specifičnosti trga in predmeta nabave (zdravil), ki je zelo reguliran, težko izvedljiva oziroma po našem mnenju razpis lahko poslabša pogoje poslovanja z dobavitelji. Zato se Lekarniška zbornica Slovenije pogaja z ministrstvi za izločitev zdravil in ostalega blaga, ki ga lekarne nabavljajo za nadaljnjo prodajo iz sistema javnih naročil.

Vsi lekarniški javni zavodi v Sloveniji smo za izvedbo skupnega razpisa pooblastili Lekarniško zbornico Slovenije (v nadaljevanju LZS). LZS je pred izvedbo razpisa poskušala za nekatera nerešena vprašanja v zvezi z razpisom pridobiti mnenje Ministrstva za javno upravo, Ministrstva za zdravje in Evropske komisije. Ves čas je o poteku skupnega javnega naročila obveščala tudi Računsko sodišče. Skupni javni razpis za zdravila je bil objavljen v juliju 2019. Razpis je bil zaradi kompleksnosti podaljšan do konca novembra 2019. Razveljavila ga je Državna revizijska komisija na pobudo enega od ponudnikov. Na razpis je vložila zahtevo za revizijo tudi Agencija za varstvo konkurence. Na LZS je bila imenovana nova komisija, ki v sodelovanju z zunanjim pravnim svetovalcem pripravlja nov razpis.

Prenos nepremičnine na ustanovitelja

Dolenjske lekarne prostorov nekdanje Lekarne Črnomelj na Kolodvorski cesti 23a v Črnomlju ne uporabljajo od 14. 11. 2011, zato smo Občino Črnomelj zaprosili, da čim prej prevzame prostore. Občina Črnomelj je poiskala novega uporabnika, to je javni zavod Razvojno informacijski center Bela krajina, ki je leta 2016 prevzel prostore v uporabo na podlagi Pogodbe o oddaji nepremičnine v brezplačno uporabo za obdobje petih let. Ker se bo v letu 2021 iztekla prej omenjena Pogodba in ker je Občina Črnomelj postala zemljiškoknjižni lastnik nepremičnine, računamo, da bo prenos nepremičnine, ki jo zavod ne uporablja za svojo dejavnost, mogoč v letu 2021.

Financiranje lekarniških storitev

V lekarnah iz leta v leto narašča obseg administrativnega dela (v letu 2019 je bilo uvedeno preverjanje avtentičnosti zdravil, kar zahteva optično branje kode na vsaki škatlici zdravil), ki nam ga nalagajo zdravstvene zavarovalnice, Ministrstvo za zdravje in ostali, vse manj pa je časa za strokovno delo lekarniških farmacevtov (svetovanje, pregled interakcij med zdravili). Čeprav smo slovenske lekarne s pilotnim projektom beleženja farmacevtskih intervencij pokazale, da smo na vsak vložen evro prihranili sedem evrov, država ne vlaga v višjo dodano vrednost lekarn, ampak še naprej plačuje visoke stroške bolnišničnega zdravljenja zaradi zapletov pri zdravljenju z zdravili.

Zapisala: Meta Štupar, univ. dipl. ekon.

Novo mesto, dne 8. 3. 2021

Direktorica
mag. Miroslava Abazović, mag. farm., spec.

LETNO POROČILO DOLENJSKIH LEKARN

ZA LETO 2020



Poročilo pripravili: mag. Miroslava Abazović, Meta Štupar - Poslovno poročilo
Romana Markovič - Računovodsko poročilo

Direktorica: mag. Miroslava Abazović

Novo mesto, dne 28. 02. 2021

VSEBINA

I.	UVOD	4
1.	NAGOVOR DIREKTORICE	4
2.	PREDSTAVITEV DOLENJSKIH LEKARN NOVO MESTO	6
II.	POSLOVNO POROČILO	8
1.	USMERITVE ZA POSLOVANJE ZAVODA	8
2.	MAKROEKONOMSKI OKVIRI POSLOVANJA	9
3.	POROČILO O REALIZACIJI CILJEV IN REZULTATIH	16
3.1.	ZAKONSKE IN DRUGE PRAVNE PODLAGE, KI UREJAJO DELOVNO PODROČJE ZAVODA	16
3.2.	DOLGOROČNI CILJI	18
3.2.1.	Na strokovnem področju	18
3.2.2.	Na pedagoškem področju	18
3.2.3.	Na raziskovalnem področju	18
3.2.4.	Na področju kadrov in kariere	18
3.2.5.	Na področju proizvodnje galenskih izdelkov	18
3.2.6.	Na področju poslovanja in financiranja	18
3.2.7.	Na področju prostorske ureditve in opreme (izgradnje)	19
3.2.8.	Krepitev povezav in sodelovanja	19
3.3.	LETNI CILJI	19
3.4.	OCENA USPEHA PRI DOSEGANJU ZASTAVLJENIH CILJEV UPOŠTEVAJE FIZIČNE, FINANČNE IN OPISNE KAZALCE	19
3.5.	NASTANEK MOREBITNIH NEDOPUSTNIH ALI NEPRIČAKOVANIH POSLEDIC PRI IZVAJANJU PROGRAMA DELA	23
3.6.	OCENA USPEHA PRI DOSEGANJU ZASTAVLJENIH CILJEV	23
3.7.	OCENA GOSPODARNOSTI IN UČINKOVITOSTI POSLOVANJA	23
3.8.	OCENA NOTRANJEGA NADZORA JAVNIH FINANC	24
3.9.	POJASNILA O NEDOSEŽENIH CILJIH	24
3.10.	OCENA VPLIVOV IN UČINKOV POSLOVANJA TER DELOVANJA NA OKOLJE	24
3.11.	ANALIZA KADROVANJA, POROČILO O INVESTICIJSKIH VLAGANJIH IN POROČILO O DELU GALENSKEGA LABORATORIJA	25
3.11.1.	Analiza kadrovanja	25
3.11.2.	Investicije	26
3.11.3.	Poročilo o delu galenskega laboratorija	28
4.	IZKAZ PRIHODKOV IN ODHODKOV V LETU 2020	30
4.1.	PRIHODKI	30
4.2.	ODHODKI	34
5.	BILANCA STANJA NA DAN 31. 12. 2020	45
III.	RAČUNOVODSKO POROČILO	47
1.	RAČUNOVODSKA IZKAZA S PRILOGAMI	47
1.1.	BILANCA STANJA NA DAN 31. 12. 2020	47
1.1.1.	Stanje in gibanje neopredmetenih in opredmetenih osnovnih sredstev za leto 2020	49
1.1.2.	Stanje in gibanje dolgoročnih kapitalskih naložb in posojil za leto 2020	49

1.2.	<i>IZKAZ PRIHODKOV IN ODHODKOV DOLOČENIH UPORABNIKOV ZA LETO 2020</i>	50
1.2.1.	Izkaz prihodkov in odhodkov določenih uporabnikov po vrstah dejavnosti za leto 2020 ...	51
1.2.2.	Izkaz prihodkov in odhodkov določenih uporabnikov po načelu denarnega toka za leto 2020.....	52
1.2.3.	Izkaz računa finančnih terjatev in naložb določenih uporabnikov za leto 2020	53
1.2.4.	Izkaz računa financiranja določenih uporabnikov za leto 2020	53
2.	<i>POJASNILA RAČUNOVODSKIH IZKAZOV</i>	54
2.1.	<i>POJASNILA BILANCE STANJA</i>	54
2.2.	<i>POJASNILA IZKAZA PRIHODKOV IN ODHODKOV DOLOČENIH UPORABNIKOV</i>	60
2.3.	<i>POJASNILA IZKAZA PRIHODKOV IN ODHODKOV DOLOČENIH UPORABNIKOV PO VRSTAH DEJAVNOSTI</i>	62
2.4.	<i>POJASNILA IZKAZA PRIHODKOV IN ODHODKOV DOLOČENIH UPORABNIKOV PO NAČELU DENARNEGA TOKA</i>	64
2.5.	<i>POJASNILA IZKAZA FINANČNIH TERJATEV IN NALOŽB DOLOČENIH UPORABNIKOV</i>	64
2.6.	<i>POJASNILA IZKAZA RAČUNA FINANCIRANJA DOLOČENIH UPORABNIKOV</i>	65

I. UVOD

1. NAGOVOR DIREKTORICE

Leto 2020 je bilo močno zaznamovano z epidemijo koronavirusa, potrebna so bila številna prilagajanja tako v organizaciji dela, poslovanju in načrtovanju aktivnosti. Vlada je sprejela številne ukrepe, ki smo jih dosledno upoštevali. Za zaščito naših delavcev in pacientov smo takoj na začetku prvega vala epidemije v vseh lekarnah zastekli izdajne pulte, poskrbeli za ostalo zaščitno opremo delavcev ter razkužila za zaposlene in paciente. Žal smo morali dve lekarni začasno tudi zapreti in v nekaterih lekarnah skrajšati delovni čas.

V drugem valu smo bili že pripravljeni na tovrstne izzive in so naše lekarne delovale skoraj brez skrajševanja odpiralnega časa, ves čas smo zagotavljali tudi 24-urno dežurno službo.

V letu 2020 so bile vse naše aktivnosti usmerjene k izpolnjevanju našega poslanstva, to je preskrbe prebivalcev Dolenjske in Bele krajine z zdravili in drugimi izdelki za krepitev in ohranjanje zdravja. Takoj, ko se je pojavilo pomanjkanje razkužil, smo pričeli tudi z izdelavo razkužil. Pacientom smo bili na voljo za posvet in pomoč tudi v primeru, ko niso uspeli priti do svojega zdravnika in do receptov za zdravila. Omogočili smo jim dostavo zdravil na dom s pomočjo prostovoljcev oziroma civilne zaščite. Pacientom smo se približali tudi tako, da smo razširili nabor izdelkov v naši spletni trgovini na zdravila brez recepta.

Izvajanje novih kognitivnih storitev je bilo zaradi epidemioloških razmer oteženo, smo pa brez zapletov nadaljevali z izvajanjem farmacevtskega svetovanja v ambulanti farmacevta svetovalca v Zdravstvenem domu Črnomelj, ki pokriva še področje Zdravstvenega doma Metlika.

Nenehno skrbimo tudi za razvoj Galenskega laboratorija, strokovna vodja laboratorija s svojim timom poleg uvajanja novih galenskih izdelkov skrbi za povezovanje s strokovnjaki iz drugih javnih zavodov z namenom izboljšanja kvalitete izdelkov in posodabljanja proizvodnje. V letu 2020 smo proizvodnjo prilagodili epidemiji, zaradi zmanjšanja širjenja okužbe in z namenom izboljšanja delovnih pogojev pa preuredili pisarne.

Na področju investicij nam je kljub zelo napornemu in dolgotrajnemu iskanju izvajalca za obnovo naše počitniške kapacitete na Hrvaškem in prisotni epidemiji, uspelo kapaciteto do poletja obnoviti in omogočiti zaposlenim letovanje v njej. Žal se je zaradi epidemije in dodatnih oteževalnih okoliščin zavlekla investicija druge lekarne v Trebnjem, ki bo zato zaključena v letu 2021.

Čeprav je bila večina energije vodstva usmerjena v zagotavljanje kadra za optimalno delovanje lekarn, smo javni lekarniški zavodi nadaljevali s pripravo ponovnega javnega razpisa za zdravila, saj nam tisti v letu 2019 ni uspel. Lekarniška zbornica Slovenije je nadaljevala z aktivnostmi na pristojnih ministrstvih glede izločitve zdravil in drugih izdelkov v lekarnah za nadaljnjo prodajo iz javnega naročanja.

Dolenjske lekarne še zmeraj nimamo sprejetega novega Odloka o ustanovitvi zavoda, saj se mora glede njega uskladiti kar petnajst občin na področju Dolenjske in Bele krajine. Vsekakor želimo, da občine sprejmejo odlok, ki nam bo omogočal uspešno delovanje še naprej.

Dolenjske lekarne smo namreč v letu 2020 kljub številnim negotovostim uspešno poslovale in uresničevale strateške cilje poslovanja zavoda. Moram poudariti, da je uspešnost posledica strokovnega in predanega dela zaposlenih, konstruktivnega sodelovanja s člani sveta zavoda ter dobrega sodelovanja z ustanovitelji.

Ob upoštevanju vseh pogojev in okoliščin poslovanja in na podlagi pregleda poslovanja v primerjavi z zastavljenimi cilji lahko povzamemo, da smo uspešno uresničili letne cilje in tudi razvojne cilje zavoda, to je zagotoviti dolgoročno stabilno in uravnoteženo poslovanje zavoda ter zagotavljati sredstva za razvoj lekarniške dejavnosti.

Leto 2020 je bilo resničen izziv za vse državljane, še posebej pa za zaposlene v zdravstvu. Zato se tudi na tem mestu zahvaljujem vsem svojim sodelavcem, da so vseskozi nesebično, strokovno in predano opravljali svoje delo v teh izjemnih okoliščinah. Čeprav tudi sami malce negotovi in prestrašeni, so opogumljali paciente in jim nudili moralno oporo in popolno oskrbo z zdravili in strokovnimi nasveti.

Na koncu se zahvaljujem vsem, ki so kakorkoli pripomogli k temu, da so Dolenjske lekarne prepoznaven in uspešen javni zavod na področju Dolenjske in Bele krajine ter tudi širše.

Mag. Miroslava Abazović, mag. farm., spec.

2. PREDSTAVITEV DOLENJSKIH LEKARN NOVO MESTO

Ime pravne osebe:	DOLENJSKE LEKARNE NOVO MESTO, p.o.
Sedež:	Kandijska cesta 1, 8000 Novo mesto
Telefon:	07/393 2 900
E- pošta:	tajnistvo@dolenjske-lekarne.si
Podračun pri UJP:	01285-6030275522
Matična številka:	5198984
Davčna številka:	32984375
Zastopnik:	mag. Miroslava Abazović, mag. farm., spec., direktorica
Dejavnost:	47.730 Dejavnost lekarn

Nastanek

Zavod je nastal leta 1978, ko je prišlo do združitve do takrat samostojnih občinskih lekarn na območju Dolenjske in Bele krajine.

Dolenjske lekarne Novo mesto so javni zavod, ki so ga leta 1991 za opravljanje lekarniške dejavnosti ustanovile takratne občine Novo mesto, Črnomelj, Metlika in Trebnje.

Dejavnost in organiziranost zavoda

Temeljna dejavnost zavoda je lekarniška dejavnost, ki se izvaja kot javna služba, s katero se zagotavlja nemotena oskrba prebivalstva ter zdravstvenih zavodov in drugih organizacij z zdravili in obsega izdajo zdravil na recept, izdajo zdravil brez recepta in magistralno izdelavo zdravil. Poleg tega opravlja še preskrbo z medicinskimi pripomočki, sredstvi za nego in drugimi sredstvi za varovanje zdravja, izdajo veterinarskih zdravil, izdelovanje in preverjanje kakovosti zdravil, galenskih izdelkov in kozmetičnih izdelkov, zdravstveno vzgojno in izobraževalno (mentorsko) dejavnost, izvajanje kognitivnih lekarniških storitev, kot so dodatna svetovanja o pravilni, varni in racionalni uporabi zdravil in komercialno neodvisno farmakoinformativno dejavnost za strokovno javnost.

Lekarniška dejavnost: osnovna dejavnost zavoda je preskrba prebivalstva z zdravili na območju Dolenjske in Bele krajine. Trenutno deluje na območju Dolenjske in Bele krajine 19 lekarn in podružnic, od tega je 14 lekarn oziroma podružnic v sestavi zavoda Dolenjskih lekarn. Zavod je edini, ki ima za območje, ki ga pokriva in širše, organizirano dežurno službo. V lekarni Novo mesto ima organizirano stalno dežurno službo. Prebivalcem so nujna zdravila dostopna 24 ur na dan. Poleg Lekarne Novo mesto ima zavod organizirano dežuranje ob nedeljah in praznikih še v Lekarni Črnomelj in Lekarni Trebnje.

Ostale dejavnosti: Ostale dejavnosti so lastna proizvodnja zdravil in izdelkov za nego in varovanje zdravja, oskrba prebivalstva z medicinskimi pripomočki, z zdravili za uporabo v veterinarski medicini, s sredstvi za nego in higieno, s sredstvi za varovanje zdravja, z otroško hrano in dietetičnimi izdelki. Zavod ima status učnega zavoda. Študentje farmacije opravijo v našem zavodu praktični del izobraževanja, prav tako dijaki farmacevtske srednje šole obvezno prakso. Izvajamo tudi kognitivne lekarniške storitve, kot so dodatna svetovanja o pravilni, varni in racionalni uporabi zdravil, in komercialno neodvisno farmakoinformativno dejavnost za strokovno javnost.

Organiziranost zavoda

Zavod dejavnost opravlja v svojih organizacijskih enotah, to je v desetih lekarnah, štirih lekarniških podružnicah, Galenskem laboratoriju in Kontrolno-analiznem laboratoriju ter Upravi. Lokacije lekarn in podružnic so naslednje: Novo mesto – Kandijška cesta 1, Novo mesto – Ločna, Novo mesto – Bršljin,

Črnomelj, Metlika, Semič, Trebnje, Mirna (podružnica), Mokronog (podružnica), Šentjernej, Škocjan, Dolenjske Toplice, Mirna Peč (podružnica) in Šmarjeta (podružnica).

Organi zavoda

Direktor

Zavod zastopa, predstavlja in vodi direktor. Direktor je odgovoren za poslovno in strokovno delo zavoda in mora imeti visoko izobrazbo. Na podlagi javnega razpisa ga za obdobje petih let ob soglasju ustanoviteljic imenuje svet zavoda. Direktor odgovarja za zakonitost dela zavoda. V pravnem prometu zastopa in predstavlja zavod neomejeno. Zakoniti zastopnik zavoda je mag Miroslava Abazović, direktorica zavoda, v letu 2020 imenovana za mandatno obdobje petih let, to je od 1. januarja 2021 do 31. decembra 2025.

Svet zavoda

Svet zavoda je organ upravljanja zavoda. Sestavlja ga 12 članov, ki se imenujejo za obdobje petih let. Štiri člane izvolijo delavci zavoda neposredno na internih volitvah, 4 člane imenujejo ustanoviteljice, štiri člane pa imenuje ZZZS kot predstavnike uporabnikov lekarniških storitev.

Strokovni svet

Strokovni svet je posvetovalni kolegijski organ za obravnavanje in odločanje o strokovnih vprašanjih.

II. POSLOVNO POROČILO

1. USMERITVE ZA POSLOVANJE ZAVODA

Poslanstvo

Dolenjske lekarne posredujemo uporabnikom storitev, zdravnikom in drugim zdravstvenim delavcem najsodobnejša spoznanja, informacije, zdravila in druge izdelke za zagotavljanje in ohranjanje zdravja ter izboljšanje kakovosti življenja.

Univerzalne zdravstvene in lekarniške vrednote

Dostopnost lekarniške oskrbe z geografskega, časovnega in finančnega vidika za vse uporabnike

Učinkovitost, varnost, kakovost izdelkov in storitev

Zaupanje med uporabniki in izvajalci

Solidarnost in odgovornost

Diskretnost

Strokovnost

Poslovna načela Dolenjskih lekarn

Osredotočenost na uporabnike

Kompetentnost in etičnost

Timsko delo, sodelovanje in spoštovanje

Usmerjenost na cilje

Učinkovitost in ekonomičnost

Odperta komunikacija

Lojalnost

Vizija Dolenjskih lekarn

Smo prvi strokovni svetovalci za zdravje in zdravljenje in najbolj dostopen partner uporabnikom zdravstvenih storitev in jim omogočamo možnost izbire ter njim prijazne storitve.

Naš razvoj gradimo na znanju in kakovosti izvajanja storitev, uvajamo osebno lekarniško obravnavo in smo ključni partner uporabnikom pri ohranjanju zdravja in učinkovitega varnega in kakovostnega zdravljenja z zdravili.

Naši zaposleni so motivirani in ambiciozni. Vključujemo strokovnjake s področja farmacije in tudi drugih strok.

Z znanjem in proaktivnostjo zagotavljamo ustanovam in posameznikom farmakoterapevtsko in farmakoekonomsko optimalno uporabo zdravil.

Razvijamo partnerske odnose z ustanovitelji, zavarovalnicami in drugimi deležniki za uresničevanje poslanstva Dolenjskih lekarn.

Z ustvarjanjem dodane vrednosti za uporabnike si zagotavljamo ekonomsko blagostanje in razvoj poslovanja.

Prispevamo k družbenemu blagostanju skozi svoje kakovostne zdravstvene storitve.

Uvrščamo se med vodilne lekarne po širini in kakovosti ponudbe izdelkov in storitev.

2. MAKROEKONOMSKI OKVIRI POSLOVANJA

Dogodki, ki so zaznamovali leto 2020

3. januar - Zaradi posebno obsežnih požarov v divjini, ki so divjali od decembra 2019, je vlada Novega Južnega Walesa v Avstraliji razglasila izredno stanje, vlada Viktorije pa katastrofo. Država se je soočila z eno najbolj uničujočih sezon gozdnih požarov, ki so požgali rekordnih 47 milijonov hektarjev, razselil na tisoče ljudi in ubili vsaj 34 ljudi. Katastrofe zaradi podnebnih sprememb so vse pogostejše in opozarjajo človeštvo, da mora korenito spremeniti svoje navade in odnos do narave, če želi ohraniti planet Zemljo nadaljnjim rodovom.

30. januar - Svetovna zdravstvena organizacija je razglasila javnozdravstveno krizo mednarodnih razsežnosti zaradi izbruha novega seva koronavirusa, ki se je začel konec leta 2019 v Vuhanu na Kitajskem.

31. januar - Združeno kraljestvo Velike Britanije in Severne Irske je po več letih prelaganja formalno izstopilo iz Evropske unije.

4. marec - Na ta dan je bil odkrit prvi primer nove koronavirusne bolezni v Sloveniji.

11. marec - Svetovna zdravstvena organizacija je razglasila pandemijo novega koronavirusa, dan za tem, **12. marca pa je bila epidemija nalezljive bolezni SARS-CoV-2 (COVID-19) razglašena tudi v Sloveniji.** Vlada je sprejela vrsto ukrepov za zaježitev epidemije. Zaprla je meje s sosednjimi državami oziroma uvedla nadzor in omejitev gibanja na mejah, zaprla je šole in vrtce, vse trgovine razen trgovin z živili in lekarn, ukinila je javni prevoz, prepovedala je zbiranje ljudi na javnih mestih in površinah, še dodatno je omejila gibanje prebivalcem in sicer samo znotraj meja občine bivanja.

26. maj - V ZDA se je zgodil umor Georgea Floyd, temnopoltega državljana, ki naj bi zavojček cigaret plačal s ponarejenim bankovcem. Policist Derek Chauvin je kar osem minut in 46 sekund s kolenom pritiskal na Floydov vrat, zaradi česar je Floyd izgubil življenje. Njegova smrt je sprožila proteste in nemire po vsem svetu, ki zahtevajo konec policijskega nasilja in rasizma.

30. maj - Raketa Falcon 9 podjetja SpaceX je z dvema astronautoma poletela proti Mednarodni vesoljski postaji. Gre za prvi vesoljski polet s človeško posadko zasebnega podjetja v zgodovini in prvi ameriški po koncu programa Space Shuttle leta 2011.

31. maj – V Sloveniji je bila preklicana razglasitev epidemije Covid-19, v veljavi pa so ostale nekatere omejitve javnega življenja in sicer fizično distanciranje, nošenje mask in razkuževanje rok.

30. julij - Ameriška vesoljska agencija NASA je na ta dan izstrelila robotsko odpravo Mars 2020, ki bo prinesla vzorce kamnin z Marsa.

15. oktober - V Sloveniji so bile zaradi hitrega povečevanja števila okuženih z novim koronavirusom uvedene omejitve prehajanja med statističnimi regijami in zbiranja ljudi.

19. oktober - Vlada Slovenije je znova razglasila epidemijo Covid-19, prepovedano je združevanje več kot šest ljudi in prehajanje med statističnimi regijami, ukinjene so gostinske in športne dejavnosti, zaprte so šole in vrtci, z 20. oktobrom je bila razglašena tudi **policijska ura**, ki velja še danes. Vlada je epidemijo od oktobra 2020 večkrat podaljšala. Zadnje podaljšanje velja do 18. marca 2021.

3. november - Predsedniške volitve v ZDA: Volilna udeležba je bila najvišja po letu 1900, oba kandidata pa sta prejela preko 74 milijonov glasov in tako preseгла Obamov rekord 69,5 milijona glasov iz leta 2008. Biden je prejel več kot 79 milijonov glasov, kar je največje število glasov za kandidata ameriških predsedniških volitev v zgodovini.

7. november - S 306 elektorskimi glasovi je zmagal demokrat Joe Biden in postal 46. predsednik ZDA, Donald Trump pa je postal prvi ameriški predsednik od leta 1992 in enajsti v zgodovini države, ki se je potegoval za drugi mandat in izgubil.

8. december – V Združenem kraljestvu Velike Britanije in Severne Irske se je **začelo cepljenje** proti novemu koronavirusu s prvim odobrenim cepivom proizvajalca Pfizer.

24. december - Združeno Kraljestvo in Evropska unija sta tik pred koncem prehodnega obdobja po izstopu države iz unije dosegla dogovor o prihodnjih trgovinskih in varnostnih odnosih in tako preprečila »trdi Brexit«.

27. december - Začetek cepljenja v Sloveniji proti Covid-19.

Jesenska napoved gospodarskih gibanj

Tabela 1: Pomembnejši makroekonomski kazalniki razvoja Republike Slovenije:

realne stopnje rasti v % (kjer ni drugače navedeno)

	2018	2019	2020 napoved
BRUTO DOMAČI PROIZVOD	4,1	2,4	-6,7
Inflacija, povprečje leta, merilo indeks cen življenjskih potrebščin	1,7	1,6	-0,1
Zaposlenost po nacionalnih računih	3,2	2,4	-1,5
Produktivnost (BDP na zaposlenega)	0,9	0,1	-5,3
Bruto plača na zaposlenega	1,6	2,7	3,4
Izvoz proizvodov in storitev	6,1	4,4	-12,5
Uvoz proizvodov in storitev	6,6	4,2	-12,0
Saldo tek. računa plačilne bilance (delež v DBP v %)	6,1	6,6	6,1
Zasebna potrošnja	2,8	2,7	-6,6
- delež v BDP v %	51,9	51,7	50,8
Državna potrošnja	3,2	1,6	3,0
- delež v BDP v %	18,3	18,4	20,9
Investicije v osnovna sredstva	9,1	3,2	-13,0
- delež v BDP v %	19,2	19,3	17,8

Vir podatkov: SURS, BS, Eurostat in UMAR (napoved)

Na Uradu RS za makroekonomske analize in razvoj (UMAR) so v Jesenski napovedi za leto 2020, objavljeni septembra 2020, predvideli 6,7-odstotni upad bruto domačega proizvoda (v nadaljevanju BDP), poslabšanje razmer na trgu dela, velik upad izvoza in uvoza, krčenje investicij in zasebne potrošnje. Okrepila naj bi se le državna potrošnja. Zavedali so se visoke negotovosti povezane z epidemiološkimi razmerami in napovedali, da v primeru morebitnega nenadzorovanega širjenja virusa in s tem obsežnejšega zaprtja določenih dejavnosti, bi to lahko privedlo do globljega padca BDP in predvsem počasnejšega ter dolgotrajnejšega okrevanja. Po njihovi jesenski oceni naj bi večina dejavnosti s pomočjo ukrepov države, Evropske centralne banke in Evropske komisije dosegla raven izpred epidemije v letu 2022. Ker je prišlo do drugega vala epidemije in izrazitega padca gospodarske aktivnosti zaradi ponovne zaustavitve nenujnih storitvenih dejavnosti in otežene aktivnosti industrije in ostalih storitvenih dejavnosti, kar v napovedi ni bilo upoštevano, lahko pričakujemo, da bo pomladanska napoved gospodarskih gibanj slabša od jesenske.

Medletna povprečna rast cen za leto 2020 je bila po podatkih Statističnega urada -0,1 - odstotna.

Ukrepi za omejitev negativnih posledic epidemije

Vlada je v letu 2020 sprejela in objavila 87 predpisov za zaježitev posledic epidemije. Med njimi tudi predpise (protikoronske pakete, v nadaljevanju PKP) z vrsto ukrepov za omejitev negativnih posledic epidemije za prebivalstvo in gospodarstvo ter za njegovo hitrejše okrevanje.

Prvi paket ukrepov – vrednost 3 milijarde EUR

Ukrepi za ohranjanje delovnih mest, izboljšanje socialnega položaja ljudi, izredno pomoč samozaposlenim, ohranitev delovanja, izboljšanje likvidnosti podjetij in pomoč znanstveno-raziskovalnim projektom za boj z epidemijo, znižanje sejin, plač in oprostitev plačila storitev distribucije, pomoč kmetijstvu in ukrepi s področja javnih naročil.

Drugi paket ukrepov

Vključuje ukrepe za zagotavljanje likvidnosti gospodarstva in popravke 1. paketa.

Tretji paket ukrepov

Ukrepi na področju dela, javnih financ, gospodarstva, turizma (turistični boni), kmetijstva, gozdarstva in prehrane, štipendij, subvencije študentske prehrane, visokega šolstva, infrastrukture ter javnega naročanja.

Četrti paket ukrepov

Podaljšanje ukrepa čakanja na delo, določitev in plačilo nadomestila za odrejeno karanteno, financiranje dodatnih kadrov v socialno varstvenih zavodih v javni mreži in uvedbo mobilne aplikacije za varovanje zdravja za obveščanje o stikih z okuženimi.

Peti paket ukrepov – vrednost 420 milijonov EUR

Ukrepi na področju zdravstva, dela, socialnega varstva, gospodarstva, vzgoje in izobraževanja, izvrševanja kazenskih sankcij in pravosodja, kmetijstva, gozdarstva in prehrane ter infrastrukture.

Šesti paket ukrepov – vrednost 1 milijarda EUR

Subvencioniranje čakanja na delo, podaljšanje moratorija na kredite, subvencioniranje skrajšanega delovnega časa, financiranje dodatkov za nevarnost in posebne obremenitve, delno nadomestitev fiksnih stroškov prizadetim gospodarskim subjektom, odlog plačila najemnine za najemnike poslovne stavbe ali poslovnega prostora, zagotavljanje zdravstvenih storitev in kapacitet.

Sedmi paket ukrepov – vrednost 550 milijonov EUR

Krizni dodatek za upokojene, študente, novorojence, prejemnike otroškega dodatka, starše z več otroki, starejše kmete in zaposlene z nizkimi dohodki, mesečni temeljni dohodek za verske uslužbence. Pomoč za izvedbo hitrih testov v gospodarstvu, pomoč za prevoznike in pomoč gasilskim društvom.

Glavni ukrepi interventnih zakonov oziroma sedmih protikoronskih paketov za pomoč zdravstvu in znotraj tega lekarniški dejavnosti v letu 2020 so bili naslednji:

- povračilo sredstev za dodatek za delo v rizičnih razmerah na podlagi 11. točke 39. člena KPJS, ki zaposlenemu pripada v višini njegove 65 % osnovne plače. Sredstva bo zagotovil državni proračun za ves čas epidemije.
- povračilo sredstev za novi dodatek za nevarnost in posebne obremenitve, ki se lahko izplača zaposlenemu v javnem sektorju, ki je upravičen do 65 % dodatka za delo v rizičnih razmerah (epidemija) po 11. točki 39. člena KPJS in je pri svojem delu nadpovprečno izpostavljen tveganju za svoje zdravje oziroma prekomerno obremenjen in sicer skupaj za oba dodatka do največ 100 % osnovne plače zaposlenega. O višini dodatka odloči predstojnik, pri čemer upošteva stopnjo izpostavljenosti tveganju oziroma prekomerne obremenjenosti ter obseg dodeljenih finančnih sredstev, ki ga bo zagotovil državni proračun.

- povračilo nadomestila plače za delavce, ki zaradi višje sile (zaradi varstva otrok, ker so vrtci in šole zaprti oziroma ker varstva ni mogoče zagotoviti ali iz drugih objektivnih razlogov, ali zaradi nezmožnosti prihoda na delo zaradi ustavitve javnega prevoza ali zaradi zaprtja državnih mej) ne morejo opravljati dela v višini 80 % povprečne plače delavca iz zadnjih treh mesecev, vendar ne manj kot znaša minimalna plača (940,58 evrov bruto). Nadomestilo plače bo delodajalcem v času od 1. septembra 2020 povrnila država. Delodajalec, ki je neposredni ali posredni proračunski uporabnik in katerega delež prihodkov iz javnih virov je nižji od 70 odstotkov, je upravičen do povračila nadomestila plače.
- povračilo nadomestil plač za delavce, ki jim je odrejena karantena in jim delodajalec ne more organizirati dela na domu, krije državni proračun. Višina nadomestila je odvisna od vzroka za izdajo odločbe o karanteni. Delavec, ki mu je odrejena karantena zaradi stika z okuženo osebo v okviru opravljanja dela za delodajalca, delodajalec pa zanj ne more organizirati dela na domu, ima pravico do nadomestila plače v višini 100 % njegove povprečne mesečne plače za polni delovni čas. Delavec, ki mu je odrejena karantena zaradi stika z okuženo osebo, delodajalec pa zanj ne more organizirati dela na domu, ima od 1. oktobra 2020 pravico do nadomestila v višini 80 % povprečne plače iz zadnjih treh mesecev in ne manjše kot minimalna plača.
- nadomestilo plače zbolelemu in potrjeno okuženemu delavcu od prvega dne bolniškega dopusta krije ZZS v višini 90 % bolniškega nadomestila po ZZVZZ za prvih 90 dni, nato 100 %. Če pride do okužbe na delovnem mestu je delavec upravičen prvih 30 dni do nadomestila v višini 100 % od osnove iz ZDR, od 31. delovnega dne pa v višini 100 % osnove po ZZVZZ. Od 31. delovnega dne refundira nadomestilo delodajalcu ZZS, izjema je čas od 11. 4. 2020 do 31. 5. 2020, ko tudi prvih 30 dni bolniške odsotnosti refundira delodajalcu ZZS. V tem času ZZS pokrije vsa bolniška nadomestila od prvega dne odsotnosti zaposlenega (56. člen ZIUZEOP).
- povračilo sredstev izvajalcem zdravstvene dejavnosti iz proračuna Republike Slovenije za izpad dejavnosti v času epidemije. Osnova za izračun je bila razlika med polno vrednostjo mesečno dogovorjenega pogodbenega programa za obdobje marec – maj 2020 na podlagi pogodbe za leto 2019 (brez ločeno zaračunljivih materialov in storitev) v cenah iz Splošnega dogovora za pogodbeno leto 2020, in realizirano vrednostjo programa v istem obdobju leta 2020, pri čemer se je povračilo sredstev nanašalo na obdobje marec – maj 2020. Tako izračunana osnova se je pomnožila s faktorjem 0,8. Obračun je opravil ZZS.
- povračilo dodatnih stroškov za osebno varovalno opremo, razkužila in druge materialne stroške, ki so nastali zaradi epidemioloških razmer v obdobju od 1. 3. 2020 do 31. 5. 2020 ter presegajo trimesečno povprečje poročenih stroškov za te namene iz leta 2019 za javno službo v skladu z Zakonom o izvrševanju proračuna.

Zdravstvena politika in zdravstvena blagajna

Prioritete Ministrstva za zdravje so ostale nespremenjene:

- Krepitev javnega zdravstva, upošteva njegovo finančno vzdržnost, s poudarkom na ohranitvi s pravicami čim bolj polnega obveznega zdravstvenega zavarovanja in jasnejše ločitve izvajanja javne in zasebne zdravstvene dejavnosti (ukinitve dopolnilnega zdravstvenega zavarovanja).
- Zagotovitev finančne vzdržnosti obveznega zdravstvenega zavarovanja ob bolj solidarni prispevni obremenitvi zavarovancev in čim večji ohranitvi obstoječih pravic.

- Uveljaviti pregleden in enoten sistem javnega naročanja v zdravstvu in s tem doseči učinkovito naročanje zdravil, medicinskih pripomočkov in druge opreme za potrebe v zdravstvu.
- Na novo urediti vodenje, poslovanje ter nadzor javnih zdravstvenih zavodov ter povečati odgovornost direktorjev ter svetov zavodov.

V letu 2016 je bila sprejeta Resolucija nacionalnega plana zdravstvenega varstva za obdobje 2016 – 2025. Gre za strateški načrt za upravljanje in razvoj sistema zdravstvenega varstva v Sloveniji. Strategija predstavlja podlago za razvoj zdravstva v Sloveniji v naslednjih desetih letih ter za pripravo in sprejetje ustreznih predpisov s področja zdravstvenega zavarovanja in zdravstvene dejavnosti ter ohranja vizijo kakovostnega in vsem dostopnega javnega zdravstva.

Konec leta 2016 je bil v Državnem zboru sprejet Zakon o lekarniški dejavnosti, ki je stopil v veljavo v začetku leta 2017.

Krovni zakon na področju zdravstva, to je Zakon o zdravstvenem varstvu in zdravstvenem zavarovanju, konec januarja 2020 ni dobil podpore večine poslancev. Prav tako ni bila sprejeta ostala zdravstvena zakonodaja.

Odhajajoča vlada Marjana Šarca tako kot vlada pred njo ni izpeljala napovedane zdravstvene reforme.

Predsednik vlade Marjan Šarec je zdravstvo uvrstil v sam vrh prioritete svoje vlade in ga označil za najzahtevnejše področje. Kot kaže, je bila prav reforma zdravstva (med drugim ukinitve dopolnilnega zdravstvenega zavarovanja) tisti jeziček na tehtnici, ki je povzročil najprej odstop ministra za finance in potem še predsednika vlade. V času vlade Marjana Šarca sta se na Ministrstvu za zdravje zamenjala dva ministra: Samo Fakin (odstopil marca 2019 zaradi zdravstvenih razlogov) in Aleš Šabeder.

Od 13. 3. 2020 smo dobili novo 14. Vlado, ki jo sestavlja koalicija strank Slovenska demokratska stranka (SDS), Stranka modernega centra (SMC), Nova Slovenija – Krščanski demokrati (NSi) in Demokratična stranka upokoencev Slovenije (DeSUS) in ki jo vodi predsednik vlade Janez Janša. Predsednik vlade Janez Janša opravlja od sredine decembra 2020, ko je odstopil minister za zdravje Tomaž Gantar, tudi funkcijo ministra za zdravje.

V koalicijski pogodbi so vladne stranke med temeljne cilje uvrstile tudi kakovostno in vsem dostopno javno zdravstvo kot temelj slovenskega zdravstvenega sistema med ukrepi za doseg tega cilja pa:

- zagotovitev dodatnih sredstev iz javnih in drugih virov za dolgoročno finančno vzdržno in stabilno financiranje zdravstvenega sistema in dolgotrajne oskrbe;
- ureditev sistema čakalnih seznamov in skrajševanje čakalnih vrst z vključevanjem vseh kadrovskega virov;
- sprejem zakona o dolgotrajni oskrbi z opredelitvijo vsebine pravic, virov financiranja in ustreznim kadrovskim načrtom;
- zaježitev korupcije s postavitvijo sistema evropsko primerljivih cen, javno dostopnimi pogodbami z dobavitelji ter povečanjem nadzora nad porabo sredstev;
- prenova ZZVZZ s spremembo delovanja in upravljanja ZZS, jasno opredelitvijo pravic iz naslova OZZ in s preoblikovanjem DZZ;
- izboljšanje delovnih pogojev, možnosti strokovnega in osebnega napredovanja in stimulatивно plačilo zdravstvenih delavcev za opravljeno delo in s tem zmanjšanje odhajanja iz sistema in v tujino;

- koriščenje treh dni bolniške odsotnosti brez obiska osebnega zdravnika v skupnem obsegu 9 dni v koledarskem letu ter preučitev možnosti skrajšanja bolniške odsotnosti v breme delodajalca;
- vzpostavitev sodobnega načina izvajanja helikopterske nujne medicinske pomoči v okviru Uprave RS za zaščito in reševanje;
- povečanje precepljenosti prebivalcev in
- ustanovitev agencije za kakovost zdravstvenih storitev ter vrednotenje, uvajanje in opuščanje zdravstvenih storitev in tehnologij.

Finančno poslovanje ZZZS za leto 2020 bo negativno. Podatki o finančnem poslovanju ZZZS v obdobju januar – avgust 2020 izkazujejo primanjkljaj prihodkov nad odhodki v višini 80 milijonov evrov. ZZZS se od začetka leta 2020 zadolžuje v sistemu enotnega zakladniškega računa z namenom tekočega poravnavanja obveznosti. **Trenutni primanjkljaj za okoli 48,4 milijona evrov presega načrtovanega** za navedeno obdobje. Razlogi za razkorak med načrtovanim in realiziranim primanjkljajem so v bistveno spremenjenih finančnih pogojih poslovanja z vplivom tako na prihodke kot na odhodke. K večjemu primanjkljaju so prispevali **manjši prihodki za 38 milijonov evrov** (zaradi upada gospodarske aktivnosti in zaradi začasnih interventnih ukrepov na področju prispevkov, vezanih na omilitev posledic epidemije na gospodarstvo) **in večji odhodki za 10 milijonov evrov** od načrtovanih za to obdobje (predvsem zaradi večjega prenosa plačil zapadlih obveznosti iz leta 2019 v leto 2020, večjih obveznosti po končnem letnem obračunu zdravstvenih storitev za leto 2019 in večjih odhodkov za nadomestila plače za časčasne zadržanosti z dela).

V času veljavnosti *Odloka o začasnih ukrepih na področju zdravstvene dejavnosti zaradi zajezitve in obvladovanja epidemije COVID* izvajalci zdravstvene dejavnosti niso izvajali rednih storitev, torej niso opravljali pogodbeno dogovorjenega programa zaradi prepovedi izvajanja programov v celotnem obsegu. Opravljali so izključno storitve s stopnjo nujnosti »nujno« in »zelo hitro« ter storitve onkološke dejavnosti. Na podlagi poročil izvajalcev o opravljenih storitvah v obdobju januar – julij 2020 je bila realizirana vrednost programa za 5 % manjša kot v enakem obdobju lani. Povečale so se čakalne dobe in poslabšala dostopnost zavarovanih oseb do izbranega osebnega zdravnika in s tem do zdravstvenih storitev.

Splošni dogovor za leto 2020

Vsako leto se predstavniki izvajalcev (zbornice, združenja), Ministrstva za zdravje in Zavoda za zdravstveno zavarovanje Slovenije pogajajo in dogovorijo za skupen obseg programov zdravstvenih storitev in potrebnih sredstev za plačilo programa na državni ravni.

V splošnem dogovoru so ob upoštevanju globalnih ekonomskih možnosti opredeljeni skupni obseg programov zdravstvenih storitev, prednostna področja, potrebne zmogljivosti in elementi za vrednotenje storitev.

Splošni dogovor za pogodbeno leto 2020 ni prinesel sprememb v kalkulativnih elementih lekarniške točke (izvajalcem lekarniške dejavnosti so bila priznana samo dodatna sredstva za dežurno službo zaradi dviga dodatkov za dežurstvo). Spremembo lekarniške točke je prinesel Aneks št. 1 k temu dogovoru, ki je odpravil neskladje med trenutno priznano vrednostjo plačnih razredov v kalkulativnih elementih točke s trenutno veljavno vrednostjo plačnih razredov. Dodatno je bila priznana delovna uspešnost, v višini 2 %, priznana pa je bilo tudi povišanje sredstev za regres za letni dopust za 1 %. Začetek veljavnosti Aneksa št. 1 je bil od 1. 7. 2020 dalje, zaradi česar je bilo potrebno v zadnjih dveh mesecih leta 2020 poračunati vrednost točke od meseca julija naprej, kar je bil razlog za občuten dvig vrednosti točke iz 3,27 EUR na 4,00 EUR od 1. 11. 2020 dalje.

Varčevanje na področju zdravil

Nadaljevalo se je varčevanje na področju zdravil. Čeprav samo prihranki pri zdravilih ne bodo rešili zdravstva in njegovih težav glede financiranja. Po podatkih ZZZS so odhodki za zdravila iz obveznega zdravstvenega zavarovanja v letu 2019, ki zajemajo tudi delo lekarn, znašali 337,0 mio EUR oziroma 11,0 % vseh odhodkov ZZZS. Odhodki ZZZS za delo lekarn so v letu 2019 znašali 28,2 mio EUR oziroma slab procent vseh odhodkov ZZZS. (Vir: Poslovno poročilo ZZZS za leto 2019)

Da bi zajezil rast stroškov zdravil, obenem pa omogočil slovenskim bolnikom enak dostop do vseh novih in dragih zdravil, je ZZZS že leta 2003 uvedel sistem medsebojno zamenljivih zdravil z najvišjo priznano vrednostjo, oktobra 2013 pa je uvedel še sistem najvišjih priznanih vrednosti za terapevtske skupine zdravil. Terapevtska skupina zdravil je skupina, ki vključuje vsa zdravila (vključno z medsebojno zamenljivimi) z enako terapevtsko indikacijo. To torej niso medsebojno zamenljiva zdravila z enako aktivno učinkovino, pač pa so si med seboj le podobna, saj so namenjena za zdravljenje iste bolezni. Najvišjo priznano vrednost za terapevtske skupine zdravil določa ZZZS na ravni cene zdravila z najugodnejšim razmerjem med stroški in učinki zdravljenja. Če je zdravilo vključeno v skupino medsebojno zamenljivih zdravil in terapevtskih skupin zdravil, se kot njegova najvišja priznana vrednost določi nižja najvišja priznana vrednost med obema. Najvišje priznane vrednosti za terapevtske skupine zdravil in medsebojno zamenljiva zdravila se določajo praviloma enkrat na dva meseca s 14 dnevni prehodnim obdobjem.

Zakon o zdravilih omogoča ZZZS-ju, da znižuje cene zdravil tudi tako, da se kot plačnik pogaja s farmacevtskimi družbami in sklepa dogovore, s katerimi doseže dogovorjene cene zdravil, ki so nižje od njihovih najvišjih dovoljenih cen.

Med varčevalnimi ukrepi na področju zdravil ne smemo pozabiti še na razvrščanje zdravil na liste.

Kljub varčevalnim ukrepom so se odhodki za zdravila v zadnjih petih letih (petletno povprečje 2015 – 2019) nominalno zvišali 3,9 % letno, realno pa 3,1 % letno. (Vir: Poslovno poročilo ZZZS za leto 2019).

Na nivoju lekarniške dejavnosti in zavoda

Medsebojno zamenljiva zdravila, terapevtske skupine zdravil

Leta 2011 je bilo uvedeno spreminjanje (zniževanje) cen zdravil iz seznama medsebojno zamenljivih zdravil, v letu 2013 se mu je pridružil še seznam terapevtskih skupin zdravil. V letu 2020 sta bila seznama objavljena šestkrat.

eRecept in obnovljivi recept

Uvedba eRecepta je prinesla za farmacevte nove obremenitve (pacienti pridejo v lekarno prej kot prispe eRecept, kličejo v lekarno, da naj farmacevt preveri, ali že lahko dvignejo zdravila, itd.). Težave se pojavijo tudi ob spremembi terapije, ko zdravnik ni zaključil predhodno predpisan obnovljivi recept in tudi ni obvestil farmacevta, zato obstaja nevarnost, da pacient uporablja preveč zdravil, kar lahko vodi v resne neželene učinke. Administrativne napake in ostale strokovne napake pri predpisovanju na eRecept pa ostajajo in jih farmacevti tudi beležijo. V zadnjem letu smo opazili tudi, da pacienti v lekarno prinašajo večje količine neporabljenih zdravil, saj jih v lekarni dvignejo tudi če jih potem ne jemljejo (zdravnik vidi, če so jih dvignili v lekarni).

Serializacija zdravil

V začetku leta 2019 je bilo s strani Ministrstva za zdravje in Nacionalnega inštituta za varovanje zdravja uvedeno preverjanje avtentičnosti zdravil. Postopek izdaje zdravil, ki zahteva optično branje kode na vsaki škatlici zdravila, je zelo upočasnilo postopek izdaje zdravil in osredotočenost farmacevta s pacienta še bolj preusmerilo na računalnik. Čeprav nekateri proizvajalci zdravil še zmeraj nimajo kod na zdravilih ali te niso čitljive, smo v lekarnah 1. novembra 2019 morali pristopiti k obveznemu branju kod, saj smo sicer podvrženi inšpekcijskim sankcijam.

Kognitivne storitve

V zavodu sta projekta osebne kartice zdravil in pregled uporabe zdravil zaradi epidemioloških razmer zastala, z delom pa je nadaljeval naš farmacevt specialist v ambulanti farmacevta svetovalca v Zdravstvenem domu Zdravstvenem domu Črnomelj. Zdravniki napotijo k farmacevtskemu svetovalcu predvsem bolnike s polifarmakoterapijo (pet in več različnih učinkovin) in bolnike za katere menijo, da so težave lahko povzročene z zdravili.

Inšpekcijski nadzori

V letu 2020 smo imeli lekarniški zavodi inšpekcijski nadzor s strani Javne agencije za zdravila in medicinske pripomočke (JAZMP), vrstili so se tudi nadzori s strani tržnih inšpektorjev.

Interni strokovni nadzori s svetovanjem

Izvedli smo dva interna strokovna nadzora s svetovanjem in sicer v Lekarni Semič in Lekarni Novo mesto. Internih nadzorov s strani Lekarniške zbornice Slovenije zaradi epidemije ni bilo.

3. POROČILO O REALIZACIJI CILJEV IN REZULTATIH

3.1. ZAKONSKE IN DRUGE PRAVNE PODLAGE, KI UREJAJO DELOVNO PODROČJE ZAVODA

Pri svojem delu mora zavod uporabljati naslednje predpise:

- Zakon o zavodih (Uradni list RS, št. 12/91 z dopolnitvami),
- Zakon o zdravstvenem varstvu in zdravstvenem zavarovanju (Uradni list RS, št. 72/06 – uradno prečiščeno besedilo z dopolnitvami),
- Pravila obveznega zdravstvenega zavarovanja (Uradni list RS, št. 79/94, s spremembami),
- Zakon o zdravstveni dejavnosti (Uradni list RS, št. 23/05 – uradno prečiščeno besedilo z dopolnitvami),
- Zakon o lekarniški dejavnosti (Uradni list RS, št. 85/16, 77/17 in 73/19),
- Pravilnik o pogojih za izvajanje lekarniške dejavnosti (Uradni list RS, št. 28/18, 71/18 in 5/20)
- Zakon o zdravilih (Uradni list RS, št. 17/14 in 66/19),
- Pravilnik o razvrščanju, predpisovanju in izdajanju zdravil za uporabo v humani medicini (Uradni list RS, št. 86/08, 45/10, 38/12 in 17/14 - ZZdr-2),
- Pravilnik o označevanju in navodilu za uporabo zdravil za uporabo v humani medicini (Uradni list RS, št. 57/14),
- Pravilnik o oglaševanju zdravil (Uradni list RS, št. 105/08, 98/09 – ZMedPri, 105/10 in 17/14 – ZZdr-2),
- Pravilnik o izdaji zdravil prek medmrežja (Uradni list RS, št. 87/15),
- Zakon o medicinskih pripomočkih (Uradni list RS, št. 98/09),
- Zakon o zdravniški službi (Uradni list RS, št. 72/06 s spremembami),
- Zakon o trgovini (Uradni list RS, št. 24/08, s spremembami),
- Zakon o varstvu potrošnikov (Uradni list RS, št. 98/04 s spremembami),
- Zakon o varstvu okolja (Uradni list RS, št. 39/06 s spremembami),

- Zakon o varstvu pred požarom Uradni list SRS, št. 2/76 s spremembami,
- Zakon o varnosti in zdravju pri delu (Uradni list RS, št. 43/11),
- Zakon o varstvu osebnih podatkov (Uradni list RS, št. 94/07 – uradno prečiščeno besedilo),
- Zakon o meroslovju (Uradni list RS, št. 26/05 – uradno prečiščeno besedilo),
- Zakon o delovnih razmerjih (Uradni list RS, št. 21/13, s spremembami)
- Zakon o sistemu plač v javnem sektorju Uradni list RS, št. 108/09 s spremembami,
- Kolektivna pogodba za javni sektor (Uradni list RS, št. 57/08, s spremembami),
- Kolektivna pogodba za dejavnost zdravstva in socialnega varstva Slovenije (Ur. l. RS, št. 15/94, s spremembami)
- Zakon o javnem naročanju (Uradni list RS, št. 91/15 in 14/18),
- Zakon o računovodstvu (Uradni list RS, št. 23/99, s spremembami)
- Zakon o davku na dodano vrednost (Uradni list RS, št. 13/11 s spremembami),
- Pravilnik o izvajanju Zakona o davku na dodano vrednost (Uradni list RS, št. 141/06 s spremembami),
- Zakon o javnih financah (Uradni list RS, št. 11/11 s spremembami in dopolnitvami),
- Zakon o uravnoteženju javnih financ (Uradni list RS, št. 40/2012, s spremembami),
- Zakon o integriteti in preprečevanju korupcije (Uradni list RS, št. 69/11 – uradno prečiščeno besedilo),
- Zakon o pacientovih pravicah (Uradni list RS, št. 15/08 in 55/17),
- Zakon o urejanju trga dela (Uradni list RS, št. 80/10, s spremembami)
- Zakon o izvrševanju proračunov Republike Slovenije za leti 2020 in 2021 (Uradni list RS, št. 75/19, 61/20 – ZDGLPE, 133/20 in 174/20 – ZIPRS2122)
- Zakon o davčnem potrjevanju računov (Uradni list RS, št. 57/15 in 69/17),
- Zakon o dostopu do informacij javnega značaja Uradni list RS, št. 51/06 s spremembami,
- Zakon o invalidskem in pokojninskem zavarovanju (Uradni list RS, št. 96/12, s spremembami),
- Zakon o trošarinah (Uradni list RS, št. 47/16),
- Pravilnik o izvajanju Zakona o trošarinah Uradni list RS, št. 62/16 s spremembami,
- Zakon o kemikalijah Uradni list RS, št. 110/03 s spremembami,
- Zakon o proizvodnji in prometu s prepovedanimi drogami Uradni list RS, št. 108/99 s spremembami,
- Uredba o odpadkih (Uradni list RS, št. 37/15 in 69/15)
- Uredba o ravnanju z odpadki, ki nastajajo pri opravljanju zdravstvene in veterinarske dejavnosti ter z njima povezanih raziskavah (Uradni list RS, št. 89/08)
- Uredba o ravnanju z odpadnimi zdravili (Uradni list RS, št. 105/08 in 84/18)
- Zakon o kritični infrastrukturi (Uradni list RS, št. 75/2017)
- Zakon o preglednosti finančnih odnosov in ločenem evidentiranju različnih dejavnosti (Uradni list RS, št. 33/11),
- Navodilo o pripravi zaključnega računa državnega in občinskega proračuna ter metodologije za pripravo poročila o doseženih ciljih in rezultatih neposrednih in posrednih uporabnikov proračuna (Uradni list RS, št. 12/01, 10/06, 8/07, 102/10),
- Pravilnik o sestavljanju letnih poročil za proračun, proračunske uporabnike in druge osebe javnega prava (Uradni list RS, št. 115/02, 21/03, 134/03, 126/04, 120/07, 124/08, 58/10, 104/10, 104/11, 86/16 in 80/19)
- Pravilnik o enotnem kontnem načrtu za proračunske uporabnike in druge osebe javnega prava (Uradni list RS, št. 112/09, 58/10, 104/10, 104/11, 97/12, 108/13, 94/14, 100/15, 84/16, 75/17, 82/18 in 79/19),
- Pravilnik o razčlenjevanju in merjenju prihodkov in odhodkov pravnih oseb javnega prava (Uradni list RS, št. 134/03, 34/04, 13/05, 138/06, 120/07, 112/09, 58/10, 97/12, 100/15, 75/17 in 82/18),
- Pravilnik o načinu in stopnjah odpisa neopredmetenih sredstev in opredmetenih osnovnih sredstev (Uradni list RS, št. 45/05, 138/06, 120/07, 48/09, 112/09, 58/10, 108/13 in 100/15),

- Pravilnik o določitvi neposrednih in posrednih uporabnikov državnega in občinskih proračunov (Uradni list RS, 46/03),
- Pravilnik o načinu in rokih usklajevanja terjatev in obveznosti po 37. členu Zakona o računovodstvu (Uradni list RS, št. 108/13),
- Odlok o ustanovitvi Dolenjskih lekarn Novo mesto (Skupščinski dolenjski list št. 9/91),
- Odlok o spremembah in dopolnitvah odloka o ustanovitvi Dolenjskih lekarn Novo mesto (Uradni list RS, št. 108/03),
- Statut javnega zavoda Dolenjskih lekarn Novo mesto,
- Program dela in finančni načrt zavoda za leto 2020,
- Splošni dogovor za pogodbeno leto 2020 z aneksi,
- Pogodbe o izvajanju programa zdravstvenih storitev za pogodbeno leto 2020 z ZZS.

3.2. DOLGOROČNI CILJI

3.2.1. Na strokovnem področju

- biti nosilec razvoja in zagotavljanja nemotene in varne preskrbe z zdravili ter medicinskimi pripomočki na Dolenjskem in v Beli krajini;
- razvoj in izvajanje sodobnih kognitivnih lekarniških storitev, ki lahko pomembno prispevajo k zadovoljstvu in zdravju naših občanov;
- ozaveščanje laične javnosti o zdravem načinu življenja, pravilni in varni uporabi zdravil;
- razvijanje poslovanja, ki temelji na znanju in vključevanju visoko usposobljenih strokovnjakov različnih strok;

3.2.2. Na pedagoškem področju

- izvajanje obveznega praktičnega usposabljanja dijakov za poklic farmacevtski tehnik in za študente farmacije;
- pomoč dijakom in študentom pri izdelavi raziskovalnih nalog;
- organizacija in izvajanje strokovnih predavanj vzgojno-varstvenim ustanovam, društvom in drugi zainteresirani javnosti;

3.2.3. Na raziskovalnem področju

- vključevanje v raziskovalne projekte na občinskem, državnem ali mednarodnem nivoju;
- razvijanje svojih projektov za izboljšanje delovanja lekarniškega sistema;

3.2.4. Na področju kadrov in kariere

- zagotavljati pogoje in možnosti za stalno strokovno izpopolnjevanje zaposlenih;
- povečevanje kariernih možnosti in vsestranski razvoj zaposlenih na osnovi doseženih rezultatov;

3.2.5. Na področju proizvodnje galenskih izdelkov

- posodabljanje proizvodnje;
- razvoj novih izdelkov;
- širitev ponudbe kakovostnih galenskih izdelkov;

3.2.6. Na področju poslovanja in financiranja

- doseganje vsakokratnega letnega načrtovanega obsega dela;

- iskanje novih virov za zaslužek;
- graditev celovitega upravljanja kakovosti kot del naše poslovne kulture;

3.2.7. Na področju prostorske ureditve in opreme (izgradnje)

- z investicijami v nove poslovne prostore in s tekočim investicijskim vzdrževanjem ter nabavo potrebne opreme zagotavljati prijazne poslovne prostore našim uporabnikom ter dobre delovne pogoje zaposlenim;

3.2.8. Krepitev povezav in sodelovanja

- skupaj z občinami zagotavljati racionalno in učinkovito lekarniško mrežo v skladu z zastavljenimi merili in kriteriji;

3.3. LETNI CILJI

Za leto 2020 smo si s programom dela in finančnim načrtom zastavili cilje, ki smo jih opredelili že kot dolgoročne. Upoštevali smo določila splošnega dogovora, sklenjenih pogodb z ZZS, temeljnih ekonomskih izhodišč in predpostavk za pripravo programov dela ter finančnih načrtov za leto 2020, posredovanih s strani Ministrstva za zdravje. Upoštevali smo tudi oceno realnih možnosti za uresničitev teh ciljev.

Naši osnovni cilji za leto 2020 so bili:

- izboljšanje kakovosti (uvedba spremljanja napak pri izvajanju lekarniške dejavnosti),
- ohranjanje obsega storitev, ki temeljijo na farmacevtski obravnavi pacientov na ravni leta 2019,
- povečanje prodaje lastnih galenskih izdelkov za 40,5 % (prvoten plan 15,4 % smo zvišali zaradi epidemije in povečane proizvodnje in izdelave razkužil).

3.4. OCENA USPEHA PRI DOSEGANJU ZASTAVLJENIH CILJEV UPOŠTEVAJE FIZIČNE, FINANČNE IN OPISNE KAZALCE

Ocena in analiza uspeha pri doseganju zastavljenih dolgoročnih in letnih ciljev kaže, da smo zastavljene cilje kljub negotovim ekonomskim, finančnim in gospodarskim razmeram ter posledično omejevanju sredstev za zdravstvo, nižji realizaciji števila lekarniških točk na podlagi receptov in drugih ukrepov zaradi epidemije, uspešno realizirali. Tudi poslovni izid, kot eden osnovnih kazalnikov uspešnosti poslovanja, je ugoden. Uspešno poslovanje je posledica dobre organizacije dela v zavodu, uspešni prilagoditvi izrednim razmeram in strokovnosti ter prizadevnosti vseh zaposlenih, kar se odraža v zaupanju naših strank ter poslovnih partnerjev.

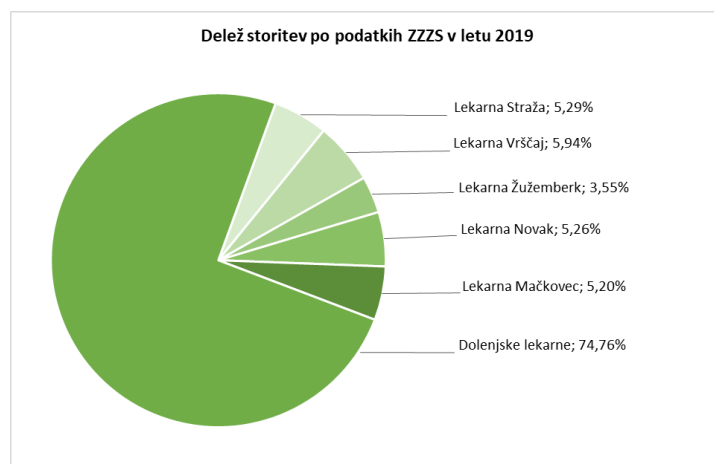
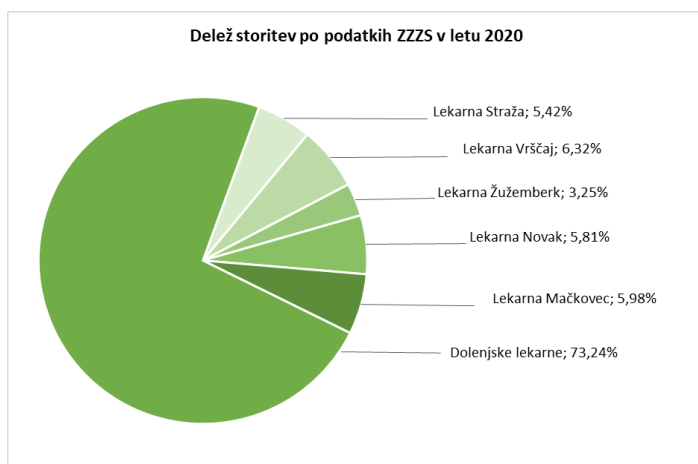
Realizacija fizičnih kazalnikov poslovanja v letu 2020

Glavnino poslovnih prihodkov (74 % vseh predvidenih prihodkov) realiziramo po storitvenem sistemu v okviru programa zdravstvenih storitev, zato je realizirano število lekarniških točk zelo pomemben fizični kazalec poslovanja.

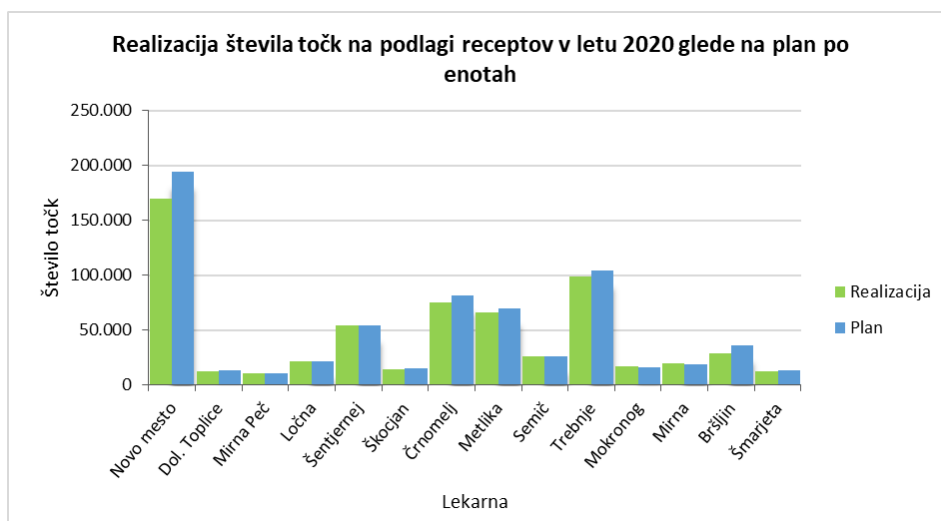
Tabela 2: Realizacija števila lekarniških točk na podlagi receptov po lekarnah

Lekarna	Realizacija 2020	Plan 2020	Indeks 20/P20	Realizacija 2019	Indeks 20/19	Razlike	
						20-P20	2020-19
Novo mesto	169.553	194.320	87,3	185.609	91,3	-24.767	-16.056
Dol. Toplice	12.980	13.197	98,4	12.840	101,1	-217	140
Mirna Peč	11.069	11.164	99,1	10.945	101,1	-95	124
Ločna	22.077	21.278	103,8	21.841	101,1	799	236
Šentjernej	54.048	54.685	98,8	53.123	101,7	-637	925
Škocjan	14.385	15.708	91,6	14.910	96,5	-1.323	-525
Črnomelj	75.193	81.813	91,9	79.228	94,9	-6.620	-4.035
Metlika	65.864	70.164	93,9	67.808	97,1	-4.300	-1.944
Semič	25.896	26.139	99,1	25.136	103,0	-243	760
Trebnje	98.859	103.820	95,2	99.333	99,5	-4.961	-474
Mokronog	16.950	16.393	103,4	15.581	108,8	557	1.369
Mirna	20.082	19.267	104,2	18.399	109,1	815	1.683
Bršljin	29.072	36.563	79,5	35.356	82,2	-7.491	-6.284
Šmarjeta	12.832	13.328	96,3	12.576	102,0	-496	256
SKUPAJ	628.860	677.839	92,8	652.685	96,3	-48.979	-23.825

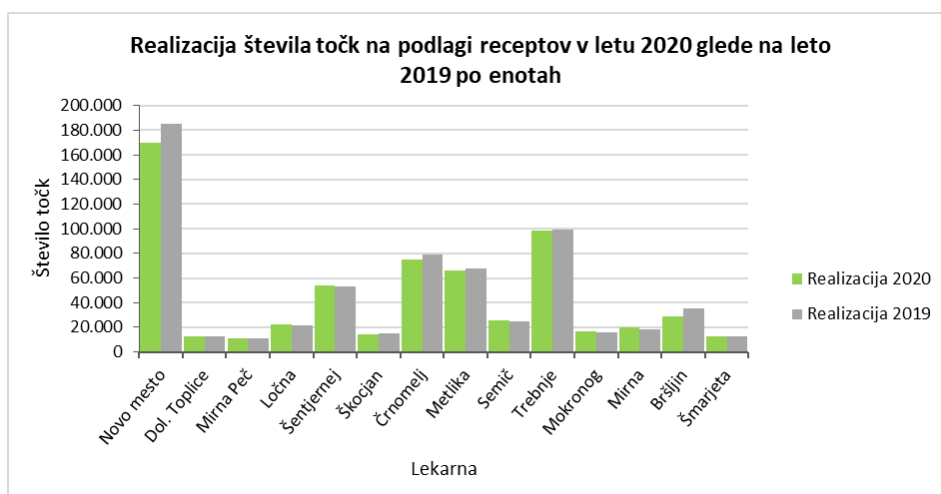
Pri pripravi plana za leto 2020 smo izhajali iz trendov gibanja števila točk za zdravila izdana na recept v zadnjih petih letih in to gibanje projicirali v leto 2020. Zaradi boljše dostopnosti do Lekarne Novo mesto in pojava epidemije gripe in epidemije koronavirusa smo načrtovali 3,9 odstotno rast števila točk za zdravila izdana na recept glede na leto 2019 in ohranjanje deleža storitev na nivoju naše Območne enote ZZZS na 75,1 %. Načrtovali smo, da bomo realizirali 677.839 točk oziroma 25.154 točk več kot leta 2019. Dejansko smo realizirali 628.860 točk, kar je 48.979 točk manj oziroma 7,2 % manj glede na plan in 23.825 točk manj, oziroma 3,7 % manj kot leta 2019.



Delež storitev na nivoju ZZZS, Območne enote Novo mesto v letu 2020 (73,24 %) je manjši glede na plan (75,1 %) in tudi glede na leto 2019 (74,76 %), kar pomeni, da smo pri izdaji zdravil na recept poslabšali položaj na trgu na račun konkurence.



Samo tri lekarnе (Mirna, Ločna, Mokronog) so dosegle večjo rast točk kot smo planirali, vse ostale so zabeležile manjšo rast od planirane. Šest lekarn (Novo mesto, Trebnje, Črnomelj, Metlika, Bršljin in Škocjan) je doseglo manj točk tudi v primerjavi z letom 2019.



Največji padec števila točk je zabeležila Lekarna Novo mesto, ki je realizirala 16.056 točk manj kot v letu 2019, kar je zaskrbljujoče, saj je to naša največja lekarna.

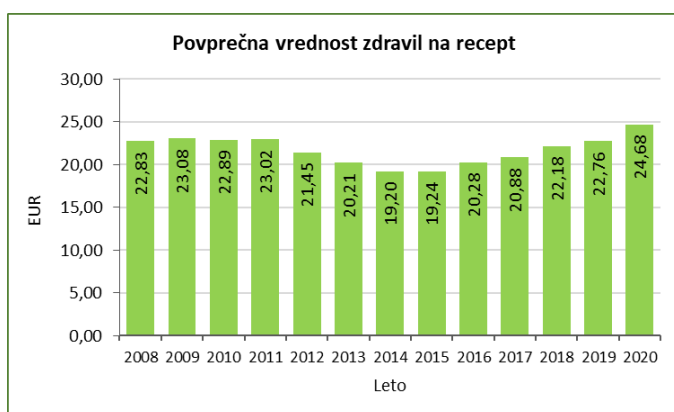
Padec števila točk v Lekarni Bršljin (6.284 manj kot v letu 2019) je predvsem posledica tega, da smo morali lekarno zaradi neustreznega prezračevanja v prvem valu epidemije koronavirusa za mesec in pol zapreti, da smo uredili prezračevanje.

Lekarna Črnomelj je realizirala 4.035 točk manj kot v letu 2019 in Lekarna Metlika 1.944 točk manj. Manjša realizacija je predvsem posledica prvega vala epidemije, ko je bila najbolj prizadeta regija prav Bela krajina.

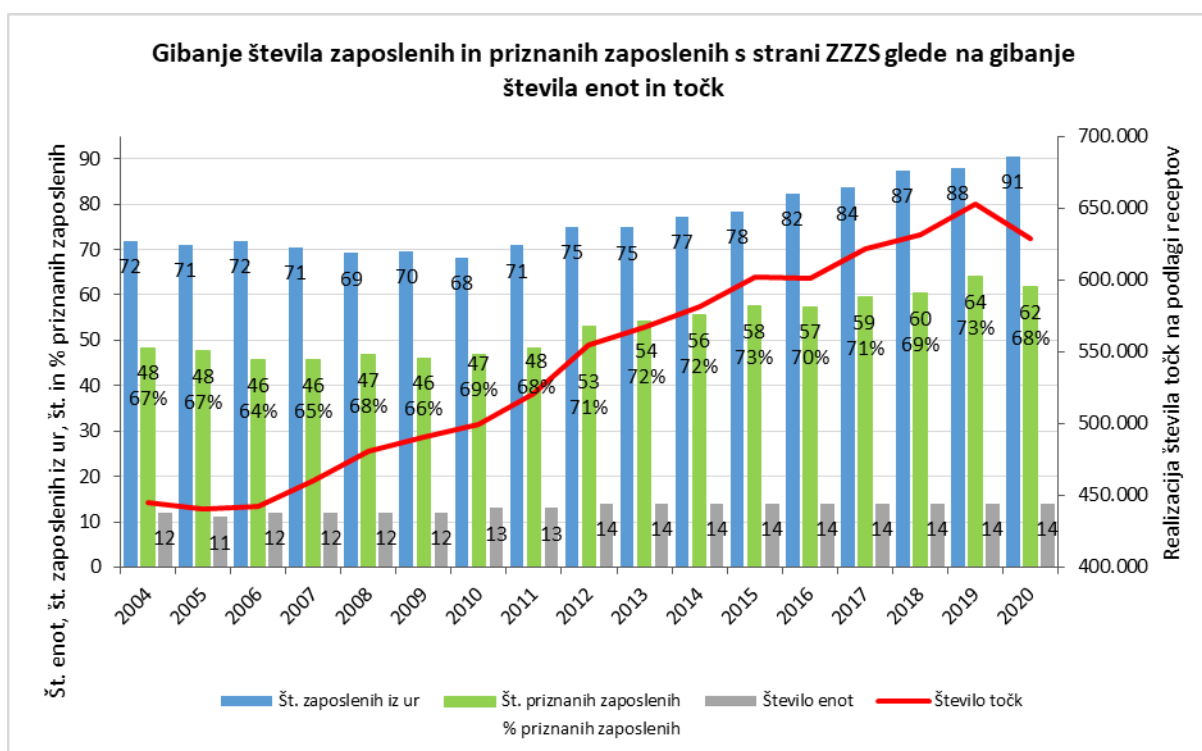
Lekarna Škocjan je zabeležila 525 točk manj kot leta 2019 in Lekarna Trebnje 474 točk manj.

Padec števila točk v večjih lekarnah oziroma v večjih mestih je povezan tudi s prepovedjo prehajanja med občinami, nasprotno so lekarnе v manjših občinah celo povečale število točk, na primer lekarni Mirna in Mokronog. Vendar pa to ni zadostovalo, da bi dosegli načrtovano, saj je na izpad točk na recept v letu 2020 vplivalo predvsem manjše predpisovanje zdravil na recept, saj je bilo manj prepoznanih novih kroničnih bolnikov. Zaradi preventivnih ukrepov epidemije je bilo manj virusnih in bakterijskih okužb in posledično manj izdanih antibiotikov in analgetikov.

Število točk je odvisno od števila obdelanih receptov in na njihovi podlagi izdanega števila škatlic zdravil. Omejitev izdaje na eno škatlico na recept v mesecu marcu in aprilu je vplivalo na število točk s tem, da se je obdelava recepta obračunala šele pri izdaji zadnje škatlice predpisane na recept, torej v mesecu maju ali juniju in ne nujno v lekarni, kjer sta bili izvršeni prvi dve izdaji. Tako obstaja možnost, da je del storitev pripadel lekarnam, ki niso v sestavi našega zavoda. ZZZS je namreč v času prvega vala epidemije omogočil, da so se delne izdaje na isti recept lahko izvajale v različnih lekarnah, kar sicer ni mogoče. Vztrajno se zvišuje tudi povprečna vrednost zdravil na recept, saj je na trgu vse več dragih bioloških zdravil. To vpliva predvsem na nominalno višjo vrednost naših zalog.



V letu 2020 je bila dogovorjena povprečna produktivnost slovenskih lekarn pri izvajanju javne službe iz obveznega in prostovoljnih zavarovanj 10.166 točk na zaposlenega (Splošni dogovor za pogodbeno leto 2020). Če realizirano število 628.860 točk za leto 2020 v našem zavodu delimo s povprečno produktivnostjo slovenskih lekarn v letu 2020 (10.166 točk na delavca), ugotovimo, da nam je bilo za izvajanje programa obveznega in prostovoljnega zavarovanja priznanih 61,9 delavca oziroma, če zaokrožimo, 62 delavcev.



Število priznanih delavcev v ceni lekarniške točke v letu 2020 se je znižalo za dva (2) delavca glede na leto 2019. V letu 2020 imamo sicer v primerjavi z letom 2005 priznanih 14 delavcev več, vendar smo v tem času razširili našo mrežo lekarn iz 11 na 14 enot in podaljšali odpiralne čase. Število priznanih delavcev je prenizko glede na obseg javne službe, ki se je v tem obdobju povečala za 43 % (rast števila točk za zdravlila izdana na recept) in glede na zapleteno administracijo v zvezi z izvajanjem zdravstvenih zavarovanj in v letu 2019 uvedenega preverjanja avtentičnosti zdravil.

3.5. NASTANEK MOREBITNIH NEDOPUSTNIH ALI NEPRIČAKOVANIH POSLEDIC PRI IZVAJANJU PROGRAMA DELA

Pri izvajanju dela nismo opazili pomembnih nedopustnih ali nepričakovanih odstopanj od programa dela.

3.6. OCENA USPEHA PRI DOSEGANJU ZASTAVLJENIH CILJEV

Poslovanje smo mesečno spremljali po posameznih enotah in na nivoju zavoda. V letu 2020 smo racionalno poslovali in ustvarili presežek prihodkov nad odhodki.

3.7. OCENA GOSPODARNOSTI IN UČINKOVITOSTI POSLOVANJA

Poslovanje zavoda v letu 2020 je bilo gospodarno, učinkovito in uspešno.

Tabela 3: Kazalniki uspešnosti in učinkovitosti poslovanja

	Izračun	Realizacija 2020	Plan 2020	Realizacija 2019	Indeks 1/2	Indeks 1/3
		1	2	3	1/2	1/3
I. KAZALNIKI GOSPODARNOSTI						
1. Celotna gospodarnost	P/O	1,017	1,017	1,017	100	100
2. Gospodarnost poslovanja	Pp/Op	1,017	1,017	1,016	100	100
3. Celotna dobičkonosnost prihodkov	ND/P*100	1,64	1,68	1,63	97	100
II. KAZALNIKI FINANČNEGA POLOŽAJA						
1. Kratkoročno pokritje kratkoročnih obveznosti	SG/KOb	3,0	2,5	2,2	122	138
2. Likvidno pokritje kratkoročnih obveznosti	(SG-Z)/Kob	1,7	1,4	1,3	121	131
3. Delež obratnega kapitala v kratk. sredstvih	ObrK/SG*100	66,9	59,7	54,3	112	123
4. Vezava zalog v dnevih		26,9	25,4	26,3	106	102
III. KAZALNIKI DONOSNOSTI						
1. Donosnost sredstev	(ND+Oo)/pS*100	5,7	5,7	5,4	99	106
2. Donosnost kapitala (sred. v upravljanju)	ND/pK*100	7,2	7,3	7,0	98	103
IV. KAZALNIKI DOHODKOVNE PRODUKTIVNOSTI						
1. Bruto dobiček na delavca v EUR	BD/pZAP	5.517	5.490	5.276	100	105
2. Prihodki na zaposlenega v EUR	P/pZAP	301.131	288.744	285.934	104	105

Elementi za izračun kazalnikov uspešnosti in učinkovitosti poslovanja (v EUR)

Elementi	Oznaka	Realizacija 2020	Plan 2020	Realizacija 2019	Indeks 2019	Indeks
		1	2	3	1/2	1/3
Prihodki	P	27.275.220	26.977.332	25.173.612	101	108
Prihodki iz poslovanja	Pp	27.267.925	26.973.332	25.167.475	101	108
Odhodki	O	26.824.182	26.522.812	24.762.050	101	108
Poslovni odhodki	Op	26.824.923	26.521.470	24.760.018	101	108
Dobiček iz poslovanja	Dp	443.002	451.863	407.457	98	109
Dobiček pred obdavčitvijo	BD	499.673	512.960	464.478	97	108
Čisti dobiček	ND	448.037	454.521	411.562	99	109
Finančni odhodki	Oo	1.665	1.342	1.236	124	135
Sredstva	S	7.789.679	7.875.498	8.037.957	99	97
Stalna sredstva	SS	3.553.581	4.069.302	3.697.315	87	96
Gibljiva sredstva	SG	4.236.098	3.806.196	4.340.642	111	98
Zaloge	Z	1.845.616	1.634.250	1.756.458	113	105
Kapital	K	6.388.733	6.340.717	6.053.557	101	106
Kratkoročne obveznosti	Kob	1.400.946	1.534.781	1.984.400	91	71
Obratni kapital (K-SS)	ObrK	2.835.152	2.271.415	2.356.242	125	120
Povprečna sredstva	pS	7.913.818	7.956.728	7.676.745	99	103
Povprečen kapital	pK	6.221.145	6.197.137	5.896.419	100	106
Povprečno število zaposlenih	pZAP	91	93	88	97	103

3.8. OCENA NOTRANJEGA NADZORA JAVNIH FINANC

V letu 2020 je bil predmet notranje revizije preveritev notranjih kontrol na področju obračunavanja davka na dodano vrednost (DDV) za leto 2019. Na podlagi opravljenih revizijskih postopkov je revizor zaključil, da ima zavod vzpostavljene dovolj učinkovite notranje kontrole na področju obračunavanja DDV, ki zagotavljajo poslovanje zavoda v skladu s predpisi. Na osnovi ugotovitev po posameznih področjih in z namenom okrepiti delovanje obstoječih notranjih kontrol pa je revizor vodstvu zavoda podal skupno šest (6) priporočil.

V zavodu smo v odzivnem poročilu pripravili načrt uresničitve predlaganih izboljšav, v katerem smo navedli popravljalne ukrepe, aktivnosti, odgovorne osebe in roke za izvedbo posameznih nalog. Revizorju smo predložili tudi dokazno gradivo, da smo ugotovljene nepravilnosti tudi odpravili.

Revizor na podlagi opravljenih rednih notranje revizijskih pregledov v letu 2020 ni prepoznal tveganj, za katere bi ocenil, da bi bila za zavod nesprejemljiva.

Izjava o oceni notranjega nadzora javnih financ je priloga k Računovodskemu poročilu.

3.9. POJASNILA O NEDOSEŽENIH CILJIH

Večino ciljev smo uspešno realizirali. Več o tem je zapisano v nadaljevanju poročila, morebitna odstopanja pa so podrobno obrazložena v posameznih poglavjih.

3.10. OCENA VPLIVOV IN UČINKOV POSLOVANJA TER DELOVANJA NA OKOLJE

V skladu z našim poslanstvom zapisanim v Strategiji in načrtu razvoja Dolenjskih lekarn za srednjeročno obdobje 2017 do 2021 smo poudarek iz preskrbe prebivalstva z zdravili prenesli na storitve svetovanja.

Pomembno vlogo farmacevta vidimo v razvoju klinične farmacije. V letu 2018 smo dobili prvega magistra farmacije specialista, ki je pridobil kompetenco za izvajanje kognitivne storitve farmakoterapijski pregled in je bil uvrščen na seznam oseb, ki lahko opravljajo delo farmacevtskega

svetovalca. V letu 2020 se je na ta seznam uvrstila še ena naša magistra farmacije. Naš strokovnjak je v letu 2020 nadaljeval z izvajanjem programa farmacevtskega svetovanja v Zdravstvenem domu Črnomelj.

Naši zaposleni redno pišejo članke za laično javnost v lokalnih medijih in predavajo v različnih društvih in šolah. Povezujejo se z lokalnimi skupnostmi v smislu promocije zdravega načina življenja, sodelovanja v različnih projektih društev ali šol ter strokovnega svetovanja s področja zdravlil drugim zdravstvenim delavcem.

S sponzoriranjem in donacijami različnim humanitarnim, kulturnim, športnim in drugim organizacijam ter društvom omogočamo, da uresničujejo svoje projekte ter s tem delujemo družbeno odgovorno.

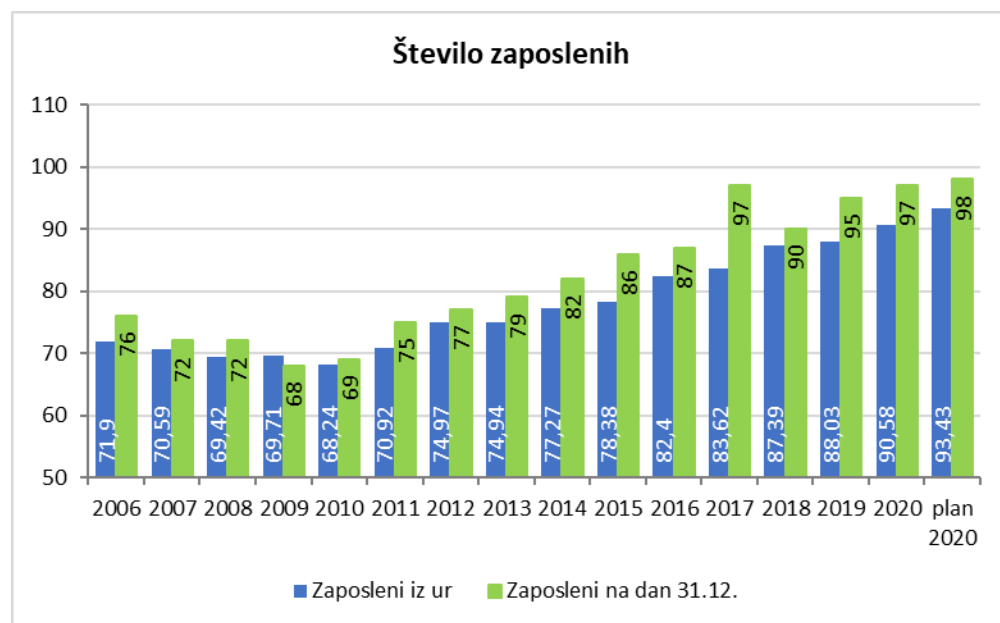
3.11. ANALIZA KADROVANJA, POROČILO O INVESTICIJSKIH VLAGANJIH IN POROČILO O DELU GALENSKEGA LABORATORIJA

3.11.1. Analiza kadrovanja

Konec leta 2020 smo imeli zaposlenih 97 delavcev, kar je dva več kot konec leta 2019 in eden manj kot smo planirali.

V letu 2020 smo imeli odhod ene farmacevtske tehnice, ki se je upokojila, ena magistra farmacije se je upokojila, ena je dala odpoved in eni magistri farmacije se je iztekla pogodba o zaposlitvi.

Med prihodi smo imeli prihod enega farmacevtskega tehnika zaradi upokojitve, ene magistre farmacije zaradi upokojitve, ene lekarniške delavke zaradi povečanega obsega dela ter prihod treh farmacevtskih tehnikov za čas pripravništva. Pripravnikom smo omogočili pripravništvo, ki ga financira država oziroma del stroškov financiramo sami.



Po stanju na dan 31. 12. 2020 je 82,5 % zaposlenih po izobrazbi farmacevtov (specialistov, magistrov, tehnikov).

Tabela 4: Kadrovska struktura po letih

Stopnja	VIII	VII	VI	V	IV	III	II	I	Skupaj
31.12.2004	2	29	3	28		1	9		72
31.12.2005	3	34	3	25		1	7		73
31.12.2006	4	35	3	25		1	8		76
31.12.2007	4	31	2	25		1	9		72
31.12.2008	4	33	2	23		1	9		72
31.12.2009	4	35	1	20		1	7		68
31.12.2010	5	36	0	19		1	8		69
31.12.2011	5	40	0	21		1	8		75
31.12.2012	5	41	0	22		1	8		77
31.12.2013	5	44	0	21		1	8		79
31.12.2014	5	46	0	22		1	8		82
31.12.2015	5	50	0	22		1	8		86
31.12.2016	5	51	0	22		1	8		87
31.12.2017	4	54	0	30		1	8		97
31.12.2018	4	55	0	21		1	9		90
31.12.2019	4	60	0	21		1	9		95
31.12.2020	5	57	0	24		1	10		97

V letu 2020 je v našem zavodu opravljalo praktično usposabljanje petnajst študentov farmacije, pet jih usposabljanje nadaljuje v letu 2021, in 21 dijakov za poklic farmacevtski tehnik.

Izobraževanje zaposlenih

Zavod v skladu z določili Pravilnika o strokovnem izpopolnjevanju zdravstvenih delavcev in zdravstvenih sodelavcev (Uradni list RS, št. 92/2006) omogoča izobraževanja zaposlenih. Svoje znanje izpopolnjujejo na izobraževanjih različnih strokovnih vsebin v organizaciji zavoda in drugih izvajalcev (Lekarniška zbornica Slovenije, Slovensko farmacevtsko društvo, Fakulteta za farmacijo idr.), kjer pridobijo splošna in specifična znanja, ki jih uporabljajo pri svojem delu.

V letu 2020 so magistri farmacije in farmacevtski tehniki opravili skupaj 611 ur izobraževanj, od tega 368 ur e-izobraževanj. Zaradi epidemije bodo nekateri magistri farmacije dvodnevno izobraževanje na Lekarniški zbornici Slovenije, ki je bilo planirano za jesen 2020, opravili šele v letu 2021.

Ena zaposlena je v letu 2020 zaključila specializacijo iz klinične farmacije, tri zaposlene se še specializirajo za področje klinične farmacije in en zaposleni za področje preizkušanja zdravil.

Nekaj naših zaposlenih magistror farmacije predava svojim sodelavcem na naših internih izobraževanjih in tudi na strokovnih izobraževanjih, ki jih organizirajo Lekarniška zbornica Slovenije, Slovensko farmacevtsko društvo, Fakulteta za farmacijo in drugi. Prav tako občasno predavajo laični javnosti.

3.11.2. Investicije

V načrtu investicij za leto 2020 smo imeli za 704.787 EUR investicij, realizirali smo jih v znesku 168.446 EUR oziroma 23,9 %. Od večjih načrtovanih investicij namreč nismo realizirali odprtja druge lekarne v Trebnjem, sanacije sistema za prezračevanje in vlaženje v Lekarni Trebnje ter nabavo naprave za prečiščeno vodo za galenski laboratorij.

Prenova počitniške kapacitete Gajac

Za obnovo počitniškega objekta v Gajcu na otoku Pagu smo rezervirali 71.570 EUR, od tega za opremo 17.545 EUR. Dejansko nas je investicija stala 68.124 EUR, kar je 3.446 EUR oz. 4,8 % manj kot smo planirali.

Druga lekarna v Trebnjem

Investicije in odprtje druge lekarne v Trebnjem nismo realizirali do konca leta 2020. Dela na objektu so se pričela že sredi septembra, vendar so se zaradi epidemije in nepredvidenih tehničnih zapletov glede načina ogrevanja zavlekla, tako da načrtujemo, da bomo lekarno odprli marca 2021.

Vse investicije financiramo iz lastnih sredstev (amortizacije in presežka prihodkov nad odhodki).

Bolj podrobno si realizacijo in plan investicij lahko pogledate v Tabeli 5.

Tabela 5: Investicije v letu 2020 v primerjavi s planom po enotah v evrih

Lekarna	Vrsta investicije	Realizacija	Plan	Opis investicije
Za vse lekarnе	Lekarniška program. oprema	396	8.673	Hakl - nadgradnje (integracija 27x IP POS terminal, nalepke z navodili), modul za novo lekarno
	Programska oprema - ostalo	1.539	1.376	Grad - program Tempus za evidenco del. časa 32 % popust, spletna lekarna - nov prodajni program, plačevanje s kartico, +prilagoditev spletne strani za slabovidne
Bršljin	Zgradba			
	Računalniška oprema	1.152	1.435	1x računalnik in zaslon, registrator prisotnosti
	Ostala oprema			
Črnomelj	Zgradba	991	991	klima enojček
	Računalniška oprema	1.640	1.684	1x računalnik, registrator prisotnosti, 2x tiskalnik za nalepke, +multifunkcijska naprava
	Ostala oprema	129		+ predal za hladilnik
Dolenjske Toplice	Zgradba			
	Računalniška oprema		350	registrator prisotnosti
	Ostala oprema			
Ločna	Zgradba			
	Računalniška oprema		350	registrator prisotnosti
	Ostala oprema			
Metlika	Zgradba	1.066		+zunanje žaluzije
	Računalniška oprema	1.110	1.444	1x računalnik, registrator prisotnosti, 2x tiskalnik za nalepke
	Ostala oprema	340		+garderobna omara
Mirna	Zgradba			
	Računalniška oprema		350	registrator prisotnosti
	Ostala oprema	460	460	2x omara s policami
Mirna Peč	Zgradba			
	Računalniška oprema	990	350	registrator prisotnosti, +smart UPS
	Ostala oprema			
Mokronog	Zgradba			
	Računalniška oprema		350	registrator prisotnosti
	Ostala oprema			
Novo mesto	Zgradba		4.484	sistem z odsesavanjem s filtriranjem
	Računalniška oprema	30.075	26.380	2x strežnik, registrator prisotnosti, čitalnik kod, +switch
	Ostala oprema	3.650		+likalnik, klimatska naprava 2x
Semič	Zgradba			
	Računalniška oprema	1.114	1.094	1x računalnik, registrator prisotnosti, +POS tiskalnik
	Ostala oprema			
Šentjernej	Zgradba			
	Računalniška oprema	1.410	1.744	1x računalnik, POS tiskalnik, registrator prisotnosti, 2x tiskalnik za nalepke
	Ostala oprema	1.852	1.657	izvlečni predali
Škocjan	Zgradba	1.683	1.610	vhodna vrata za dostavo
	Računalniška oprema		350	registrator prisotnosti
	Ostala oprema		1.220	unguator
Šmarjeta	Zgradba			
	Računalniška oprema		350	registrator prisotnosti

	Ostala oprema	3.679	3.679	hladilnik
Trebnje	Zgradba	18.980	90.703	prezračevanje in vlaženje - PZI, izvedba, IDZ in PZI projekt in izvedba za novo lekarno
	Računalniška oprema	1.173	15.341	3x tiskalnika za nalepke z navodili na zdravilih, 3x predal za denar, registrator prisotnosti, 6x računalnik in strežnik za novo lekarno, + multifunkcijska naprava
	Ostala oprema		403.665	oprema za novo lekarno vključno z robotom
				steklena stena za pisarno, oblikovanje embalaže za otroško kozmetiko (pet izdelkov), za čaje
Galenski laboratorij	Zgradba, celostna podoba	1.968	6.968	1x računalnik, 1x računalnik prenosni, laserski tiskalnik, registrator prisotnosti
	Računalniška oprema	3.074	3.371	pohištvu za pisarno, tehtnica z izpisom, drobilnik za praške in droge, naprava za izdelavo prečiščene vode, 6x stol za proizvodnjo
	Ostala oprema	8.813	33.832	
Uprava	Zgradba			
	Računalniška oprema	852	1.480	1x računalnik, registrator prisotnosti
	Ostala oprema		1.000	zaslon in predvajalnik za sejno sobo
Počitniške kapacitete	Zgradba	54.220	54.025	adaptacija počitniške kapacitete - izvedba, nadzor, +vlaganja v infrastrukturo Bučanje
	Oprema	16.279	17.545	z vključenim DDV
Rezerva	Računalniška oprema		1.766	2 x računalnik, 1x multifunkcijska naprava
	Ostala oprema		3.710	hladilnik, tehtnica, laserski čitalniki črtne kode
Skupaj osnovna sredstva		158.635	693.787	
Drobni inventar		9.811	11.000	
Skupaj		168.446	704.787	

3.11.3. Poročilo o delu galenskega laboratorija

Izdelava razkužil

Na začetku prvega vala epidemije koronavirusa je na slovenskem trgu prišlo do pomanjkanja razkužil, zato smo takoj pričeli s pridobivanjem dovoljenja za izdelavo razkužil, prijavo biocida po skrajšanem postopku in izdelavo varnostnega lista za razkužila. Sledila je tekma pri dobaviteljih za etanol, embalažo in glicerol. Zaradi pomanjkanja nedenaturiranega alkohola na trgu smo prešli na nabavo denaturiranega etanola, ki je za izdelavo razkužil povsem ustrezen. Bili smo prvi javni lekarniški zavod v Sloveniji, ki je pričel z izdelavo razkužil za prodajo.

Tehnološke spremembe

Izvedli smo jih pri izdelavi mazil in sicer smo prenesli tehnologijo izdelave iz malega Stephana v veliki Stephan, prenos tehnologije iz mešal ali ročnega mešanja v mali Stephan. Sledile so tehnološke spremembe pri mešanju praškov in izdelavi tekočin.

Skupaj z analiznim laboratorijem smo pristopili k postopku staranja izdelkov z namenom podaljševanja rokov uporabe naših izdelkov.

Prijava obrata za živila

Za izdelavo čajev in drugih izdelkov za peroralno uporabo moramo biti registrirani kot obrat za izdelavo živil.

Investicije in oprema

Realizacija plana nabave v letu 2020 je bila nekoliko spremenjena zaradi epidemije koronavirusa. Odložili smo nabavo aparata za izdelavo prečiščene vode in tehtnice, nabavili smo drobilnik z mešalnikom za praške in droge. Zaradi lažje organizacije dela smo preuredili pisarne ter zamenjali električno omaro in vse luči.

Druge dejavnosti galenskega laboratorija

- Izmenjava znanj in sodelovanje z ostalimi javnimi lekarniškimi zavodi.
- Mentorstvo za dijake in študente, ki so opravljali praktično usposabljanje.

-
- Snovanje idej in izdelava promocijskih izdelkov za Dan slovenskih lekarn, novoletnih daril in podobno.
 - Sodelovanje pri oblikovanju in izdelavi informativnih zloženk (odprava uši, odpadna zdravila).
 - Priprava paketov za bone za novorojenčke.

Spletna prodaja galenskih izdelkov

Pri spletni prodaji smo omogočili plačilo s karticami. Izobrazili smo farmacevtske tehnike iz Lekarne Novo mesto, da znajo pravilno obdelati spletno naročilo. To je zahtevalo veliko komunikacije med programsko hišo, pošto in programerjem naše spletne strani.

4. IZKAZ PRIHODKOV IN ODHODKOV V LETU 2020

Tabela 6: Izkaz prihodkov in odhodkov

v EUR

Naziv	2020	%	Plan 2020	%	Razlika na plan	I20/plan	2019	%	Razlika na 2019	I20/19
PRIHODKI										
Poslovni prihodki	27.267.925	100,0	26.973.332	100,0	294.593	101,1	25.167.475	100,0	2.100.450	108,3
<i>Recepti</i>	19.676.993	72,1	19.569.100	72,5	107.893	100,6	18.446.089	73,3	1.230.905	106,7
<i>Recepti – doplačila</i>	392.455	1,4	440.209	1,6	-47.754	89,2	413.054	1,6	-20.599	95,0
<i>Prosta prodaja</i>	5.798.313	21,3	5.864.475	21,7	-66.162	98,9	5.425.367	21,6	372.946	106,9
<i>Prodaja pravnim osebam</i>	623.173	2,3	682.747	2,5	-59.574	91,3	600.758	2,4	22.415	103,7
<i>Provizija dopolnilno zavarovanje</i>	44.831	0,2	47.400	0,2	-2.570	94,6	44.679	0,2	152	100,3
<i>Dežurstvo</i>	141.666	0,5	114.512	0,4	27.154	123,7	126.533	0,5	15.134	112,0
<i>Najemnine</i>	91.385	0,3	82.446	0,3	8.939	110,8	74.951	0,3	16.434	121,9
<i>Izobraževanje</i>	4.581	0,0	4.290	0,0	291	106,8	3.454	0,0	1.128	132,6
<i>Farmacevtske obravnave</i>	12.525	0,0	8.178	0,0	4.347	153,2	32.590	0,1	-20.066	38,4
<i>Prihodki po PKP paketih</i>	482.002	1,8	159.975	0,6	322.027	301,3	0	0,0	482.002	
Finančni prihodki	1.017	0,0	0	0,0	1.017		2.376	0,0	-1.358	42,8
Drugi prihodki	5.917	0,0	3.500	0,0	2.417	169,1	3.283	0,0	2.634	180,2
Prevednotovalni poslovni prihodki	361	0,0	500	0,0	-139	72,1	478	0,0	-118	75,4
PRIHODKI SKUPAJ	27.275.220	100,0	26.977.332	100,0	297.888	101,1	25.173.612	100,0	2.101.608	108,3
ODHODKI										
<i>Stroški materiala in energije</i>	297.527	1,1	298.091	1,1	-564	99,8	215.113	0,9	82.414	138,3
<i>Stroški storitev</i>	354.607	1,3	371.662	1,4	-17.055	95,4	388.909	1,5	-34.301	91,2
<i>Amortizacija</i>	196.736	0,7	168.862	0,6	27.874	116,5	206.350	0,8	-9.614	95,3
<i>Stroški dela</i>	3.970.402	14,6	3.817.054	14,1	153.348	104,0	3.399.906	13,5	570.496	116,8
<i>Drugi stroški</i>	52.690	0,2	62.085	0,2	-9.395	84,9	73.183	0,3	-20.493	72,0
<i>Nabavna vrednost blaga</i>	21.901.324	80,3	21.745.277	80,6	156.048	100,7	20.423.642	81,1	1.477.683	107,2
<i>Finančni odhodki</i>	1.665	0,0	1.342	0,0	323	124,1	1.236	0,0	430	134,8
<i>Izredni odhodki</i>	594	0,0	0	0,0	594		796	0,0	-202	74,6
<i>Prevednotovalni poslovni odhodki</i>	0	0,0	0	0,0	0		0	0,0	0	#DEL/0!
ODHODKI SKUPAJ	26.775.547	98,2	26.464.373	98,1	311.174	101,2	24.709.134	98,2	2.066.413	108,4
DAVEK OD DOBIČKA	51.636	0,2	58.439	0,2	-6.803	88,4	52.916	0,2	-1.280	97,6
REZULTAT	448.037	1,6	454.521	1,7	-6.483	98,6	411.562	1,6	36.475	108,9

	realiz. 2020	plan 2020	Indeks	realiz. 2019	Indeks
Realizacija št. točk za zdravila izdana na recept	628.860	677.839	92,8	652.685	96,3
Vrednost točke v EUR	3,39	3,42	99,1	3,261	104,0

4.1. PRIHODKI

V letu 2020 smo realizirali 27.275.220 EUR prihodkov, kar nominalno predstavlja 2.101.608 EUR več oziroma 8,3 % več v primerjavi z letom 2019. Tudi realno je rast pozitivna. Povprečna rast cen življenjskih potrebščin od začetka leta do decembra 2020 je bila v primerjavi s povprečjem leta 2019 negativna -0,1 odstotna.

V primerjavi s planom so prihodki v letu 2020 nominalno za 297.888 EUR višji oziroma 1,1 % višji. Višji od plana so predvsem prihodki po protikoronskih paketih (za 322.027 EUR oz. 201,3 %), ker v planu nismo predvideli drugega vala epidemije in pomoči iz tega naslova. Od plana odstopajo tudi prihodki od izdaje zdravil na recept (za 60.139 EUR oz. 0,3 % gledano skupaj z doplačili) in prihodki od proste prodaje in prodaje pravnim osebam (za -125.736 EUR oz. -1,9 %), kar ni veliko odstopanje, glede na dejstvo, da je vrsto in vrednost zdravil in ostalega blaga za nadaljnjo prodajo nemogoče natančno predvideti.

Tabela 7: Realizacija prihodkov

Naziv	2020	%	Plan 2020	%	Razlika na plan	I20/plan	2019	%	Razlika na 2019	v EUR	
										I20/19	I20/19
PRIHODKI											
Poslovni prihodki	27.267.925	100,0	26.973.332	100,0	294.593	101,1	25.167.475	100,0	2.100.450	108,3	
<i>Recepti</i>	19.676.993	72,1	19.569.100	72,5	107.893	100,6	18.446.089	73,3	1.230.905	106,7	
<i>Recepti – doplačila</i>	392.455	1,4	440.209	1,6	-47.754	89,2	413.054	1,6	-20.599	95,0	
<i>Prosta prodaja</i>	5.798.313	21,3	5.864.475	21,7	-66.162	98,9	5.425.367	21,6	372.946	106,9	
<i>Prodaja pravnim osebam</i>	623.173	2,3	682.747	2,5	-59.574	91,3	600.758	2,4	22.415	103,7	
<i>Provizija dopolnilno zavarovanje</i>	44.831	0,2	47.400	0,2	-2.570	94,6	44.679	0,2	152	100,3	
<i>Dežurstvo</i>	141.666	0,5	114.512	0,4	27.154	123,7	126.533	0,5	15.134	112,0	
<i>Najemnine</i>	91.385	0,3	82.446	0,3	8.939	110,8	74.951	0,3	16.434	121,9	
<i>Izobraževanje</i>	4.581	0,0	4.290	0,0	291	106,8	3.454	0,0	1.128	132,6	
<i>Farmacevtske obravnave</i>	12.525	0,0	8.178	0,0	4.347	153,2	32.590	0,1	-20.066	38,4	
<i>Prihodki po PKP paketih</i>	482.002	1,8	159.975	0,6	322.027	301,3	0	0,0	482.002		
Finančni prihodki	1.017	0,0	0	0,0	1.017		2.376	0,0	-1.358	42,8	
Drugi prihodki	5.917	0,0	3.500	0,0	2.417	169,1	3.283	0,0	2.634	180,2	
Prevredn. posl. prihodki	361	0,0	500	0,0	-139	72,1	478	0,0	-118	75,4	
PRIHODKI SKUPAJ	27.275.220	100,0	26.977.332	100,0	297.888	101,1	25.173.612	100,0	2.101.608	108,3	

Recepti

Glavnino poslovnih prihodkov v znesku 20.069.448 EUR oz. 73,6 % vseh predvidenih poslovnih prihodkov realiziramo po storitvenem sistemu v okviru programa zdravstvenih storitev, ki ga z letnim Splošnim dogovorom določijo Ministrstvo za zdravje, ZZS, Vlada in predstavniki izvajalcev zdravstvenih storitev.

Vrednost dogovorjenega programa vključuje tako vrednost storitev, ki je zagotovljena z obveznim zdravstvenim zavarovanjem, kot tudi vrednost, ki jo morajo zavarovane osebe zagotoviti z doplačili ali prostovoljnim zavarovanjem za doplačila do polne vrednosti storitev. Razmerje med obveznim in prostovoljnim zavarovanjem v prihodkih od izdaje na recept brez doplačil je bilo v letu 2020: 65 % : 35 %.

V skladu z dogovorjenim programom zaračunavajo lekarne zdravila po njihovi nabavni ceni (nabavna cena posameznega zdravila na debelo je enotna za vso Slovenijo in določena s strani države), ki jo povečajo za vrednost lekarniških storitev. Vrednost lekarniških storitev se točkuje glede na vrsto lekarniške storitve (vročitev, obdelava recepta,...). Seznam lekarniških storitev in število točk za posamezno storitev je priloga Splošnega dogovora. Prav tako so predmet letnega dogovora tudi elementi za izračun cene lekarniške točke. V letu 2020 smo opravili 628.860 točk po povprečni ceni 3,39 EUR za točko. Zaradi epidemije je bilo realizirano manjše število točk, kot smo planirali (-48.979 oz. -7,2 %) in tudi vrednost točke je bila nižja, kot smo načrtovali, da nam bo priznana, glede na rast stroškov dela (-0,03 EUR oz. -0,9 %). Izpad lekarniških storitev je posledica ukrepov povezanih z epidemijo, zaradi katerih so bile ukinjene vse nenujne zdravstvene storitve in je bil pacientom otežen dostop do osebnih

zdravnikov, prav tako so bile uvedene omejitve izdaje zdravil na recept v količini, ki ustreza zdravljenju bolnika za obdobje enega meseca in omejitve izdaje brez recepta, v količini enega pakiranja na osebo.

Če k zaslužku, ki je zmnožek števila točk in cene za točko, prištejemo še nabavno ceno prodanih zdravil, dobimo prihodek za zdravila izdana na recept. V okviru prihodkov iz naslova zdravil izdanih na recept smo realizirali tudi prihodke od izdanih medicinskih pripomočkov v višini 1.061.571 EUR. Realizirali smo za 96.632 EUR oz. 8,3 % manj prihodkov od izdanih medicinskih pripomočkov, kot smo planirali. Medicinske pripomočke plačuje ZZS po dogovorjenih cenah oziroma do višine določene s cenovnimi standardi.

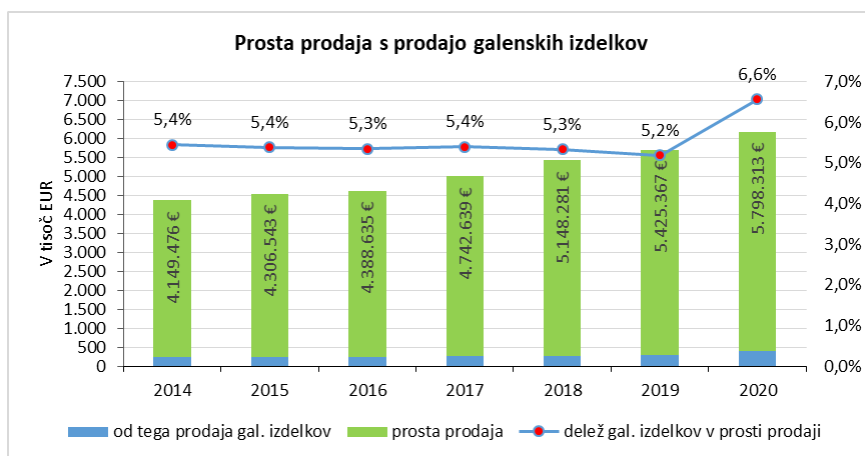
Na obseg prihodkov od izdaje zdravil na recept tako v primerjavi s planom kot tudi z letom 2019 vplivajo predvsem nabavne cene prodanih zdravil, saj beležimo rast prihodkov kljub padcu lekarniških storitev. Učinke zniževanja nabavnih cen zdravil zaradi uvedbe seznama medsebojno zamenljivih zdravil z najvišjo priznano vrednostjo in uvedbe terapevtskih skupin zdravil in najvišjih priznanih vrednosti smo čutili od vključno leta 2011 dalje do leta 2014, ko je zniževanje cen zdravil iz tega naslova doseglo svoj vrh. V letu 2015 se je trend zniževanja cen zdravil ustavil in prihodki so začeli zopet naraščati na ta račun. Varčevalne ukrepe na področju zmanjšanja izdatkov za zdravila (sezname medsebojno zamenljivih zdravil, nove terapevtske skupine zdravil, najvišje priznane vrednosti, razvrščanje zdravil na liste,..) je nemogoče planirati prav tako tudi rasti cen na račun porabe vse dražjih novih zdravil. K sreči nepredvidljive nabavne cene od prodanih zdravil ne vplivajo na rezultat poslovanja, ker je naša osnovna dejavnost plačana glede na opravljene lekarniške storitve in ni odvisna od nabavnih cen zdravil.

Prosta prodaja

V letu 2015 se je ustavil trend padanja proste prodaje, ki se je začel leta 2012 zaradi krize in zmanjšanja kupne moči. Od leta 2016 beležimo rast proste prodaje in sicer v letu 2016 glede na leto 2017 za 82.092 EUR oz. 1,9 %, v letu 2017 je bil skok glede na leto 2016 še večji in sicer za 354.004 EUR oz. 8 %, še nekoliko višji skok se je ponovil v letu 2018 glede na leto prej in je znašal 405.642 EUR oz. 8,6 %. V letu 2019 se je rast proste prodaje umirila, razlika glede na leto 2018 je 277.086 EUR oz. 5,4 %, v letu 2020 pa znova dvignila in znaša 372.946 EUR oz. 6,9 %.

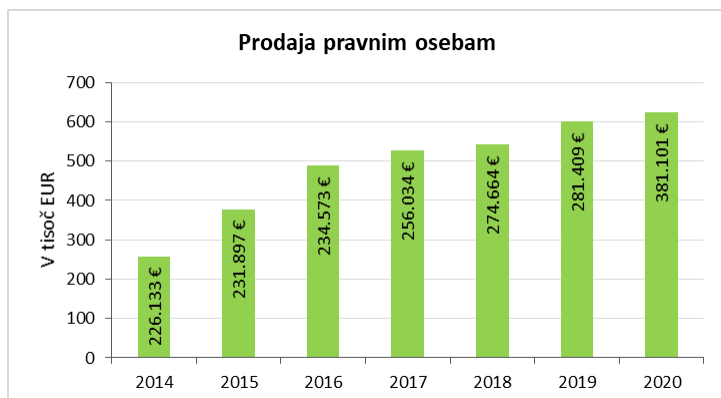
Med prihodke proste prodaje so vključeni tudi prihodki od prodaje naših galenskih izdelkov. Načrtovali smo, da se bo prodaja galenskih izdelkov zaradi proizvodnje in prodaje razkužil povečala za 40,5 % glede na leto 2019. Plana prodaje galenskih izdelkov v višini 395.503 EUR sicer nismo dosegli, realizirali smo 381.101 EUR prihodkov (3,6 % manj od plana), smo pa presegli lansko prodajo v višini 281.409 EUR za 99.692 EUR, kar je 35,4 % več kot leta 2019.

V letu 2020 smo razširili nabor izdelkov v naši spletni lekarni in poleg galenskih izdelkov ponujamo tudi zdravila brez recepta. Nabor bomo še razširili in računamo, da bo to imelo pozitivne učinke na rast proste prodaje v prihodnjih letih.



Prodaja pravnim osebam

Nadaljuje se tudi rast prodaje pravnim osebam. Medtem ko smo v letu 2018 povečali prodajo glede na leto 2017 za 15.010 EUR oz. 2,8 % in v letu 2019 glede na leto 2018 za 59.017 EUR oz. 10,9 %, smo v letu 2020 glede na leto 2019 povečali prodajo pravnim osebam za 22.415 EUR oz. 3,7 %. V letu 2019 smo za dobo dveh let uspeli na razpisu za zdravila za potrebe Zdravstvenega doma Novo mesto, ki vključuje tudi pripravo metadona za njihov Center za preprečevanje in zdravljenje odvisnosti. Od leta 2017 oskrbujemo tudi nekaj večjih zasebnih zdravstvenih zavodov.



Prihodki po protikoronskih paketih

V okviru državne pomoči za omilitev posledic epidemije smo dobili 482.002 EUR sredstev in sicer:

389.416,17 EUR	za dodatek za delo v rizičnih razmerah na podlagi 11. točke 39. člena KPJS,
25.503,73 EUR	za izpad dejavnosti v prvem valu epidemije (marec – maj 2020),
20.551,96 EUR	za dodatek za nevarnost in posebne obremenitve (71. člen ZIUZEOP),
15.829,70 EUR	za pokrivanje dodatnih stroškov za osebno varovalno opremo, razkužila in druge materialne stroške, ki so nastali zaradi epidemioloških razmer v obdobju od 1. 3. 2020 do 31. 5. 2020,
14.325,87 EUR	za nadomestilo plače zbolelemu in potrjeno okuženemu delavcu za korona virusom od prvega dne bolniškega dopusta,
7.031,15 EUR	za vsa bolniška nadomestila od prvega dne odsotnosti zaposlenega (56. člen ZIUZEOP) v času od 11. 4. 2020 do 31. 5. 2020, ko je tudi prvih 30 dni bolniške odsotnosti refundiral delodajalcu ZZZS,
6.905,60 EUR	za povračilo nadomestila plače za delavce, ki zaradi višje sile (zaradi varstva otrok, ker so vrtci in šole zaprti oziroma ker varstva ni mogoče zagotoviti) ne morejo opravljati dela v času od novembra 2020 do konca leta 2020. Kot posredni proračunski uporabnik, katerega delež prihodkov iz javnih virov je nižji od 70 odstotkov, smo bili upravičeni do povračila nadomestila plače iz tega naslova. Delež prihodkov iz nejavnih virov je v letu 2019 za naš zavod znašal 49 %.
2.438,13 EUR	za povračilo nadomestil plač za delavce, ki jim je odrejena karantena in jim delodajalec ne more organizirati dela na domu od 1. septembra 2020.

Kar 81 % sredstev državne pomoči predstavlja dodatek za delo v rizičnih razmerah na podlagi 11. točke 39. člena KPJS.

Prihodki za dežurno službo

Izvajalcem lekarniške dejavnosti so bila priznana dodatna sredstva za dežurno službo zaradi dviga dodatkov za dežurstvo.

4.2. ODHODKI

V letu 2020 smo realizirali 26.775.547 EUR odhodkov, kar nominalno predstavlja 2.066.413 EUR več oziroma 8,4 % več v primerjavi z letom 2019. Tudi realno je rast pozitivna. Povprečna rast cen življenjskih potrebščin od začetka leta do decembra 2020 je bil v primerjavi s povprečjem leta 2019 -0,1 – odstotna.

V primerjavi s planom so odhodki v letu 2020 za 311.174 EUR višji oziroma 1,2 % višji.

Nabavna vrednost prodanega blaga

Prva po velikosti med odhodki je nabavna vrednost prodanega blaga, ki je v letu 2020 znašala 21.901.324 EUR in predstavlja v strukturi prihodkov 80,3 % vseh prihodkov. Nabavna vrednost prodanega blaga je za 156.048 EUR oz. 0,7 % višja od plana 2020 in za 1.477.683 EUR oz. 7,2 % višja od dosežene v letu 2019. Na količino, vrsto in ceno zdravil, ki jih izdamo nimamo vpliva, zato je načrtovanje odhodkov iz tega naslova težava in prihaja med realizacijo in načrtovanim do velikih razhajanj. Ker zaslužek od izdaje zdravil ni odvisen od nabavne vrednosti prodanih zdravil, ampak od števila opravljenih lekarniških storitev in vrednosti lekarniške točke, odstopanja nabavne vrednosti prodanega blaga glede na plan ne vplivajo bistveno na rezultat poslovanja. Nabavna vrednost prodanega blaga brez naknadnih popustov je v letu 2020 v primerjavi z letom prej rasla hitreje (rast 8,6 %) kot prihodki iz naslova prodaje blaga (rast 6,5 %). Samo od leta 2010 do leta 2014 in v letu 2019 so cene zdravil rasle počasneje od vrednosti lekarniških storitev, vsa ostala leta je trend obraten, cene zdravil rastejo hitreje od vrednosti lekarniških storitev.

V okviru nabavne vrednosti prodanega blaga so vključeni tudi naknadni popusti, ki znižujejo nabavno vrednost prodanega blaga. Načrtovali smo, da bomo v letu 2020 realizirali za 617.757 EUR naknadnih popustov za doseženi letni promet in za predčasna plačila, kar je 38.857 EUR oz. 6,7 % več kot leta 2019. Dobavitelji so nam v letu 2020 priznali manjše popuste kot leta 2019 merjeno v odstotkih glede na letni promet. Realizirali smo za 549.012 EUR naknadnih popustov, kar je 68.745 EUR oz. 11,1 % manj, kot smo planirali.

Stroški dela

Drugi po velikosti so stroški dela v znesku 3.970.402 EUR, ki predstavljajo 14,6 % v strukturi prihodkov.

Tabela 8: Podrobnejša členitev stroškov dela

	2020	Plan 2020	Indeks 2020/Plan 2020	2019	Indeks 20/19	Razlika na plan	Razlika na 2019
STROŠKI DELA	3.970.402	3.817.054	104	3.399.906	117	153.348	570.496
plače zaposlenih	3.064.908	2.942.998	104	2.657.188	115	121.910	407.720
<i>plače zaposlenih - redno delo</i>	<i>2.942.789</i>	<i>2.813.344</i>	105	<i>2.522.138</i>	117	<i>129.445</i>	<i>420.651</i>
<i>plače zaposlenih - nadurno delo</i>	<i>12.805</i>	<i>20.675</i>	62	<i>21.495</i>	60	<i>-7.870</i>	<i>-8.690</i>
<i>plače zaposlenih - dežurstvo</i>	<i>109.314</i>	<i>108.979</i>	100	<i>113.555</i>	96	<i>335</i>	<i>-4.241</i>
nadomestila plač zaposlenih	105.126	86.455	122	40.594	259	18.671	64.532
stroški prevoza na delo in z dela	55.676	62.840	89	56.856	98	-7.164	-1.180
stroški prehrane med delom	79.363	81.389	98	74.293	107	-2.026	5.070
regres za letni dopust	89.273	88.415	101	83.169	107	858	6.104
stroški nagrad, daril, boniteta in drugi stroški dela, ki niso neposredno povezani s poslovnim procesom	2.852	2.898	98	2.933	97	-46	-81
prispevki od plač, nadomestil plač, bonitet in drugih prejemkov zaposlenih	501.753	479.578	105	435.450	115	22.175	66.303
druge dajatve od plač kvota za invalide	7.901	7.901	100	7.448	106	0	453
jubilejne nagrade, odpravnine, solidarnostne pomoči	25.068	26.146	96	5.573	450	-1.078	19.495
stroški dodatnega pokojninskega zavarovanja	38.037	38.434	99	36.401	104	-397	1.636
stroški dela prejšnjih obračunskih obdobj	444	0		0		444	444

Stroški dela so za 153.348 EUR oz. 4,0 % višji od plana predvsem zaradi izplačil dodatkov za delo v rizičnih razmerah na podlagi 11. točke 39. člena KPJS v času drugega vala epidemije. Drugega vala epidemije v planu nismo predvideli. Za dodatke zaradi razglašene epidemije smo v letu 2020 obračunali in izplačali 412.789 EUR sredstev. V planu smo predvideli le tretjino sredstev za te dodatke oziroma 274.487 EUR manj sredstev, prav tako nismo predvideli, da bodo šli ti dodatki v prvem valu epidemije v osnovo za nadomestila. Preseganje stroškov dela v primerjavi s planom bi bilo višje, če se ne bi zmanjšalo število zaposlenih. Načrtovali smo, da bomo imeli v letu 2020 povprečno 93,43 delavcev (izračunano iz števila obračunanih ur v breme zavoda), medtem ko smo imeli v letu 2020 dejansko računano iz ur 90,58 delavcev. Zmanjšanje delavcev je posledica slabše realizacije lekarniških storitev, zato odhoda dveh farmacevtov nismo nadomestili, prav tako nismo odprli v zadnjem četrtletju leta 2020 nove enote v Trebnjem in zato nismo zaposlili načrtovanih novih delavcev za to enoto.

Sredstva za delovno uspešnost iz tržne dejavnosti ne odstopajo od plana. V letu 2020 smo dejansko v obliki akontacij izplačali 452.788 EUR sredstev (389.998 EUR bruto I). Po zaključnem računu smo ugotovili, da smo za leto 2020 izplačali za 5.617 EUR sredstev več od dovoljenega obsega. Sredstva bomo poračunali v okviru plana za leto 2021.

Tabela 9: Izkaz prihodkov in odhodkov po vrstah dejavnosti in izračun dovoljenega obsega sredstev za delovno uspešnost

v EUR

Naziv	Javna služba	%	Trg	%	Skupaj
PRIHODKI					
Poslovni prihodki	22.008.500	80,7	5.259.425	19,3	27.267.925
<i>Recepti</i>	18.615.422	94,6	1.061.571	5,4	19.676.993
<i>Recepti - doplačila</i>	360.712	91,9	31.743	8,1	392.455
<i>Prosta prodaja</i>	1.828.122	31,5	3.970.191	68,5	5.798.313
<i>Prodaja pravnim osebam</i>	568.051	91,2	55.122	8,8	623.173
<i>Provizija dopolnilno zavarovanje</i>	0	0,0	44.831	100,0	44.831
<i>Dežurstvo</i>	141.666	100,0	0	0,0	141.666
<i>Najemnine</i>	0	0,0	91.385	100,0	91.385
<i>Izobraževanje</i>	0	0,0	4.581	100,0	4.581
<i>Farmaceutске obravnave, prihodki po PKP</i>	494.527	100,0	0	0,0	494.527
Finančni prihodki	1.017	100,0	0	0,0	1.017
Drugi prihodki	5.917	100,0	0	0,0	5.917
Prevrednotovalni posl. prihodki	361		0		361
PRIHODKI SKUPAJ	22.015.795	80,7	5.259.425	19,3	27.275.220
ODHODKI					
Stroški materiala in energije	92.943	31,2	204.584	68,8	297.527
Stroški storitev	286.168	80,7	68.439	19,3	354.607
Amortizacija	136.984	69,6	59.752	30,4	196.736
Stroški dela	2.815.054	70,9	1.155.348	29,1	3.970.402
Drugi stroški	42.521	80,7	10.169	19,3	52.690
SKUPAJ STROŠKI	3.373.670	69,2	1.498.292	30,8	4.871.963
Nabavna vrednost blaga	18.632.633	85,1	3.268.692	14,9	21.901.324
Odhodki financiranja	1.665	100,0	0	0,0	1.665
Izredni odhodki	595	100,0	0	0,0	594
Prevrednotovalni posl. odhodki	0		0		0
SKUPAJ ODHODKI	18.634.892	85,1	3.268.692	14,9	21.903.584
DAVEK OD DOBIČKA	748	1,4	50.888	98,6	51.636
REZULTAT	6.484	1,4	441.553	98,6	448.037

Presežek na trgu	441.553 EUR
Akontativni obseg sredstev za del. uspešnost	452.788 EUR
Osnova za določitev obsega sredstev za del. uspešnost	894.341 EUR
Dovoljen obseg – 50 % osnove	447.170 EUR
Razlika med dovoljenim in izplačanim obsegom sredstev	-5.617 EUR

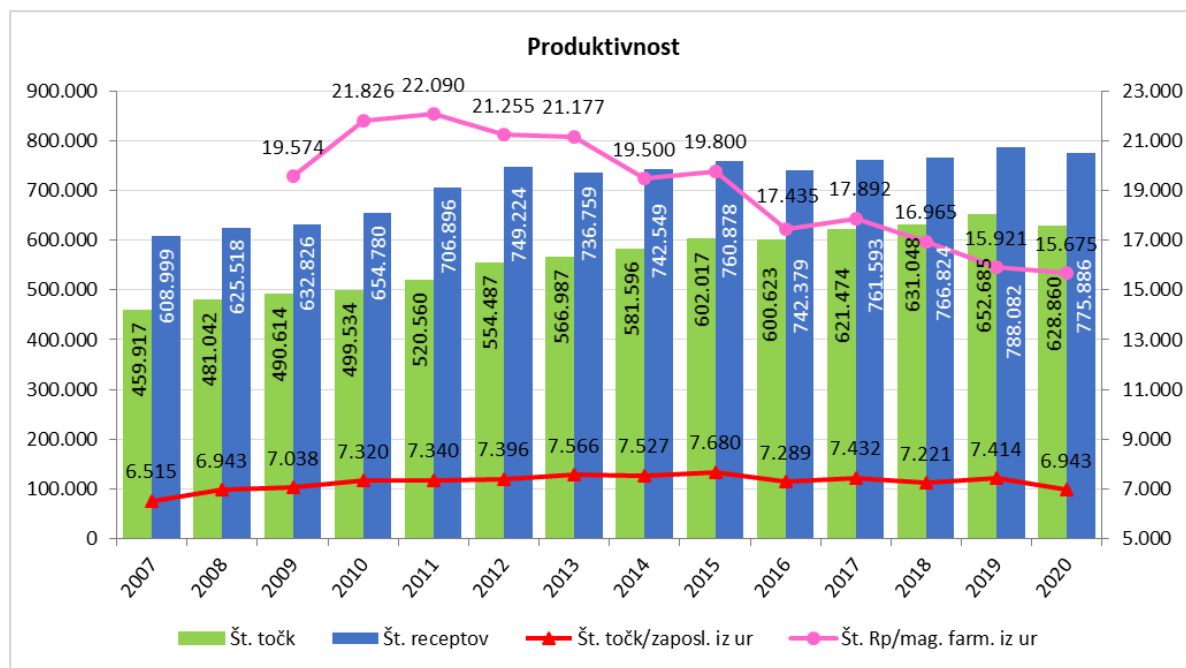
Stroški dela so v letu 2020 za 570.496 EUR oz. 16,8 % višji od doseženih v letu 2019. Na rast stroškov dela v letu 2020 glede na leto 2019 so vplivali predvsem dodatki izplačani zaradi epidemije, ukrepi na

področju plač in drugih stroškov dela v javnem sektorju in povečanje števila zaposlenih iz ur za 2,55 zaposlenega.

Ukrepi na področju plač in drugih stroškov dela v javnem sektorju, ki so vplivali na višje stroške dela v letu 2020 v primerjavi z letom 2019 so: višje uvrstitve delovnih mest in dvig plačnih razredov s 1. 11. 2019 (za en plačni razred zaposleni, katerih delovno mesto je bilo v letu 2017 pred odpravo anomalij uvrščeno nad 26. plačnim razredom do vključno tarifnega razreda VII/1 in VII/2), sprostitev napredovanj s 1. 12. 2019 in s 1. 12. 2020, izplačilo redne delovne uspešnosti od 1. 7. 2020, dvig plač zaposlenim, katerih osnovna plača je nižja od minimalne plače (od 1. 1. 2020 so iz minimalne plače izvzeti vsi dodatki in delovna uspešnost, višji je tudi znesek minimalne plače), višji dodatki za delo v manj ugodnem delovnem času (dežurna služba) od 1. 9. 2019. Podlaga za naštetе ukrepe, ki so bili uvedeni v letih 2019 in 2020 je Dogovor o plačah in drugih stroških dela v javnem sektorju ter aneksi h kolektivnim pogodbam dejavnosti in poklicev, ki so jih decembra 2018 podpisali Vlada in reprezentativni sindikati javnega sektorja.

V letu 2020 so bila v primerjavi z letom 2019 nižja le sredstva za delovno uspešnost na trgu.

V letu 2020 se je več kot podvojilo število bolniških in ostalih odsotnosti (čakanje na delo doma, odsotnost zaradi višje sile – varstvo otrok, karantena, izolacija) in sicer iz 5.737 ur v letu 2019 na 11.131 ur v letu 2020.



Ker smo realizirali manjše število lekarniških točk kot smo načrtovali, je produktivnost v letu 2020 nižja od načrtovane. Po planu naj bi produktivnost znašala 7.255 točke na delavca iz ur. Produktivnost v letu 2020 je znašala 6.943 točk. V izračunu produktivnosti upoštevamo število opravljenih lekarniških točk pri izdaji zdravil na recept in število zaposlenih iz ur.

V letu 2019 je produktivnost znašala 7.414 točk na delavca iz ur. Produktivnost se je v letu 2020 znižala glede na leto 2019 za 471 točk na delavca iz ur oz. za 6,4 %. Produktivnost, izračunana iz števila opravljenih točk na delavca iz ur, ne zajema novih storitev (osebna kartica zdravil, pregled uporabe

zdravil, farmakoterapijski pregled, farmacevtske intervencije, reklamacije,..), zato bo potrebno poleg tega kazalnika vpeljati tudi nove kazalnike produktivnosti. Leto 2020 je bilo zaradi razglašene epidemije neugodno tudi za izvajanje novih storitev.

Povečevanje produktivnosti dela ne sme poslabšati kvaliteto dela in varnost za uporabnike storitev, zato smo v Strategiji Dolenjskih lekarn in načrtu razvoja 2017 do 2021 postavili normativ 15.000 receptov na farmacevta iz ur letno. Načrtovali smo, da bomo v letu 2020 izdali 16.064 receptov na farmacevta letno, dejansko je v letu 2020 farmacevt v povprečju izdal 15.675 receptov letno. Na nivoju Republike Slovenije je obremenjenost farmacevtov receptarjev nižja in znaša 13.674 receptov na farmacevta (Vir: Bilten LZS I/2020, podatki za leto 2019). Normativ, ki ga je predlagala Lekarniška zbornica Slovenije in bi pomenil tudi večjo varnost na strani uporabnikov, pa je 13.000 receptov na farmacevta receptarja letno.

Stroški storitev

Na tretjem mestu po velikosti so stroški storitev v znesku 354.607 EUR. Stroške storitev, ki predstavljajo v strukturi prihodkov 1,3 %, smo realizirali 17.055 EUR oziroma 4,6 % pod planom in 34.301 EUR oz. 8,8 % manj kot leta 2019.

Tabela 10: Podrobnejša členitev stroškov storitev

	2020	Plan 2020	Indeks 2020/Plan 2020	2019	Indeks 20/19	Razlika na plan	Razlika na 2019
	v EUR						
STROŠKI STORITEV	354.607	371.662	95	388.909	91	-17.055	-34.301
stroški pošta, telefon, internet	18.026	16.854	107	18.190	99	1.172	-164
<i>poštne in telegrafске storitve</i>	5.957	5.040	118	4.032	148	917	1.925
<i>telefonske storitve</i>	5.373	5.195	103	5.108	105	178	265
<i>internet storitve</i>	6.696	6.619	101	9.049	74	77	-2.354
stroški storitev v zvezi z vzdrževanjem	114.686	108.341	106	111.123	103	6.345	3.563
<i>tekoče vzdrževanje zgradb in mehanske opreme (dvigalo, centralna)</i>	49.793	42.380	117	41.227	121	7.413	8.566
<i>tekoče vzdrževanje računalnikov- strojna oprema</i>	10.874	14.316	76	17.116	64	-3.442	-6.242
<i>tekoče vzdrževanje računalnikov- programska oprema</i>	46.737	44.545	105	47.399	99	2.192	-662
<i>tekoče vzdrževanje ostale opreme</i>	7.282	7.100	103	5.380	135	182	1.902
stroški storitev v zvezi z investicijskim vzdrževanjem	0	0	0	0		0	0
stroški najemnin	46.995	54.915	86	46.728	101	-7.920	267
povračila stroškov v zvezi z delom	31.129	28.324	110	55.234	56	2.805	-24.105
<i>dnevnice</i>	320	1.137	28	2.216	14	-817	-1.896
<i>nočnine</i>	0	300	0	1.689	0	-300	-1.689
<i>stroški prevoza z javnimi in lastnimi prevoznimi sredstvi</i>	5.207	10.693	49	14.559	36	-5.486	-9.352
<i>stroški sprotne strokovnega izobraževanja (kotizacije)</i>	22.510	14.144	159	29.394	77	8.366	-6.884
<i>ostala povračila v zvezi z delom (šolnine, specializacije...)</i>	3.092	2.050	151	7.377	42	1.042	-4.285
stroški dela po podjemnih in avtorskih pogodbah	1.360	2.493	55	3.945	34	-1.133	-2.585
stroški storitev plačilnega prometa in bančnih storitev	40.804	38.166	107	37.320	109	2.638	3.483
<i>stroški storitev plačilnega prometa</i>	641	584	110	649	99	57	-7
<i>stroški bančnih storitev - gotovina (provizija, prevoz, vrečke)</i>	17.854	18.301	98	17.755	101	-447	99
<i>stroški bančnih storitev - plačilne kartice (provizija, POS terminali)</i>	21.342	19.031	112	18.667	114	2.311	2.676
<i>stroški bančnih storitev-ostalo</i>	966	250	386	250	386	716	716
stroški intelektualnih in osebnih storitev	72.427	88.164	82	82.704	88	-15.737	-10.276
<i>stroški storitev varovanja</i>	9.070	8.147	111	8.140	111	923	930
<i>stroški notarskih, odvetniških in revizijskih storitev</i>	14.810	22.223	67	22.739	65	-7.413	-7.929
<i>stroški zdravstvenih storitev</i>	4.036	2.357	171	1.167	346	1.679	2.870
<i>stroški storitev varstva pri delu in požarnega varstva</i>	2.508	2.854	88	2.813	89	-346	-306
<i>stroški storitev študentskih servisov, počitniška praksa</i>	13.910	17.161	81	13.062	106	-3.251	848
<i>komunalne storitve</i>	10.772	12.388	87	10.544	102	-1.616	228
<i>RTV naročnina, objave in oglasi,...</i>	417	417	100	414	101	0	2
<i>druge storitve (fotokopiranje, čiščenje,...)</i>	16.905	22.617	75	23.825	71	-5.712	-6.920
stroški zavarovalnih premij	5.228	5.019	104	5.317	98	209	-90
stroški reklame in propagande in stroški reprezentance	16.751	24.468	68	23.511	71	-7.717	-6.760
<i>stroški reklame in propagande</i>	12.744	18.000	71	19.117	67	-5.256	-6.373
<i>stroški reprezentance</i>	4.007	6.468	62	4.393	91	-2.461	-387
druge storitve	6.261	4.918	127	4.836	129	1.343	1.425
<i>stroški s počitniškimi kapacitetami</i>	6.261	4.918	127	4.836	129	1.343	1.425
stroški storitev iz prejšnjih obdobj	940	0		0		940	940

Stroški tekočega vzdrževanja predstavljajo skoraj tretjino vseh stroškov storitev in presegajo plan za 6.345 EUR oziroma 6 %. Polovico stroškov vzdrževanja predstavljajo stroški vzdrževanja računalniške strojne in programske opreme. Druga polovica pa odpade na vzdrževanje zgradb in ostale opreme.

V okviru vzdrževanja zgradb in mehanske opreme opravljamo redne preglede in popravila dvigal, kurilnih in dimnih naprav, klimatskih naprav, avtomatskih drsnih vrat, vodovodnih in elektroinštalacijskih napeljav, beljenje prostorov. Za storitve vzdrževanja imamo sklenjene pogodbe z zunanjimi izvajalci. Vzdrževanje poteka na 14-ih lokacijah.

Stroški tekočega vzdrževanja zgradb in mehanske opreme so presegli plan za 7.413 EUR oz. 17 %. V planu smo imeli predelavo elektro omare in pregled inštalacij v kleti objekta na Kandijski cesti 1. Zaradi nujnosti in iz cenovnega vidika (ker se je v okviru planiranih del odpiral strop, da se pregledajo kabli in spoji) smo se odločili, da hkrati zamenjamo tudi luči v Galenskem laboratoriju. Zamenjava luči je bila nujna zaradi varnosti. V letu 2020 smo imeli dve intervenciji zaradi napake na lučeh in smradu po zažgani plastiki. Med vzdrževalnimi deli smo v letu 2020 izvedli tudi popravilo fasade na Delavski poti 5 v Črnomlju in na Kandijski cesti 1 v Novem mestu (detel nam je naredil luknje v fasadi, zato smo vložili zahtevek za odškodnino na Agencijo Republike Slovenije za okolje), zamenjali smo talno oblogo v Lekarni Dolenjske Toplice in uredili pisarno za vodjo Galenskega laboratorija.

Stroški intelektualnih in osebnih storitev predstavljajo dobrih 20 % vseh stroškov storitev in zaostajajo za planom za 15.737 EUR oziroma za 18 %.

Najbolj za planom zaostajajo (za 7.413 EUR oziroma 33 %) stroški notarskih, odvetniških in revizijskih storitev. Načrtovali smo odbiranje in predajo arhivskega gradiva Arhivu Slovenije, vendar smo morali dela zaradi epidemije odložiti v naslednje leto. Tudi sredstva za izvedbo skupnega razpisa za zdravila niso bila porabljena, ker so se aktivnosti začele konec leta 2020, razpis pa bo objavljen v začetku leta 2021. V okviru stroškov notarskih, odvetniških in revizijskih storitev smo v letu 2020 plačali odvetniške storitve svetovanja zaradi delovnega spora z zaposlenim, pravno svetovanje pooblaščenca za varstvo osebnih podatkov, izvedli anketo zadovoljstva zaposlenih ter notranjo revizijo obračuna DDV in sodil za delitev prihodkov in odhodkov na javno službo in tržno dejavnost.

Za planom zaostajajo (za 5.712 EUR oziroma 25 %) stroški drugih storitev. V okviru teh stroškov zaradi epidemije nismo izvedli Dan Dolenjskih lekarn za zaposlene, v leto 2021 se je zamaknila otvoritev nove lekarne v Trebnjem in ker nismo odbirali arhivskega gradiva, je odpadel tudi strošek uničenja dokumentacije. V okviru stroškov drugih storitev smo v letu 2020 plačali najem predpražnikov s čiščenjem za vse lekarne, čiščenje delovne obleke za šest lekarn, čiščenje žaluzij in oken na Kandijski cesti 1, pokrili skupne obratovalne stroške in stroške upravljanja v šestih lekarnah, ki se nahajajo v skupnih, večstanovanjskih prostorih in najem tiskalnika za upravo, grafično oblikovanje darilnih bonov, etiket za galenske izdelke (17 etiket) in papirnatih nosilnih vrečk dveh velikosti ter tiskanje darilnih bonov (splošnih in za novorojence), tapeciranje stolov za Lekarno Metlika, zasnovo in oblikovanje ozadij virtualnih polic za Lekarno Novo mesto in novo lekarno v Trebnjem, košnjo in ureditev zelenic za pet lekarn.

Za planom zaostajajo (za 3.251 EUR oziroma 19 %) tudi stroški storitev študentskih servisov, počitniška praksa. Zaradi epidemije smo koristili študentsko delo predvsem za pomoč v našem Galenskem laboratoriju, ki je močno povečal proizvodnjo razkužil in manj v naših lekarnah v času letnih dopustov zaradi izpada kadra. Študentje so delali v samo štirih naših največjih lekarnah in v manjšem obsegu.

Manj kot smo planirali, je bilo komunalnih storitev (za 1,616 EUR oziroma 13 %) zaradi slabe zime in manjših stroškov za zimsko službo in več je bilo stroškov zdravstvenih storitev (za 1.679 EUR oziroma 71 %) zaradi testiranja zaposlenih na virus COVID-19, ki jih nismo predvideli v planu.

Stroški najemnin predstavljajo 13 % vseh stroškov storitev. V okviru stroškov najemnin plačujemo najem prostorov in opreme za štiri lekarne. V planu je bila tudi najemnina za prostore še za peto, novo lekarno v Trebnjem za zadnje štiri mesece leta 2020. Ker se je investicija zamaknila v leto 2021, stroški v višini 7.920 EUR (14 % planiranih stroškov) niso nastali.

Stroški storitev plačilnega prometa in bančnih storitev predstavljajo slabih 9 % stroškov storitev in presejajo plan za 2.638 EUR oziroma 7 %. Raste predvsem promet s plačilnimi karticami (v letu 2020 se je promet s karticami povečal za 21,5 %, kar je enkrat hitrejša rast kot leta 2019, ko je bila rast glede na predhodno leto 11 %, v obdobju zadnjih deset let se je promet več kot podvojil). Čeprav promet s plačilnimi karticami narašča, z njim povezani stroški realno padajo. Banka nam je v letu 2020 brezplačno zamenjala vse POS terminale za plačevanje s plačilnimi karticami, tako da stranka pri plačevanju sama prisloni kartico k terminalu in se zaposleni kartic ne dotikajo. V letu 2020 smo uvedli tudi možnost plačevanja s plačilno kartico v naši spletni lekarni.

Obratno je promet z gotovino v letu 2020 padel za skoraj 6 % glede na leto 2019 (rast v letu 2019 glede na leto prej je bila samo 0,3 %, rast v obdobju zadnjih deset let pa je slabih 10 %), stroški povezani z gotovinskim poslovanjem pa realno naraščajo.

Povračila stroškov v zvezi z delom predstavljajo slabih 9 % stroškov storitev. Porabili smo za 2.805 EUR oziroma 10 % več sredstev, kot smo planirali. V planu smo že upoštevali manjše število izobraževanj zaradi razglašene epidemije in le prvi val epidemije. Dejansko smo uspeli na daljavo izvesti minimalni obseg izobraževanj za magistre farmacije in farmacevtske tehnike v skladu s kolektivno pogodbo za dejavnost, kolikor nam je to dopuščal delovni proces, razpoložljivi kader in epidemiološke razmere. Za stroške povezane z izobraževanjem smo v letu 2020 porabili 44 % manj sredstev kot leta 2019.

Stroški reklame in propagande in stroški reprezentance predstavljajo slabih 5 % stroškov storitev in za planom zaostajajo za 7.717 EUR oziroma 32 %. Zaradi epidemije je bilo manj prireditev in sponzoriranja, zamaknila se je tudi otvoritev nove lekarne v Trebnjem in z njo povezano oglaševanje in pogostitev. V okviru stroškov reklame in propagande smo v medijih oglaševali Dan slovenskih lekarn (26. september) in razdelili strankam priložnostno darilce (čaj vrbovec v posebni, manjši embalaži), objavljali smo članke v zdravstvenem koticu mesečnika Živa (priloga Dolenjskega lista), finančno smo podprli pobarvanko za otroke, ki jo je izdal Policijski sindikat Slovenije in je njen namen predstaviti otrokom, kako ravnati v situacijah, ko se srečajo s kriminalom, oglaševali smo se na info panojih, v lokalnih časopisih, na lokalni televiziji in radijskih kanalih.

Stroški materiala

Na četrtem mestu po velikosti so stroški materiala v znesku 297.527 EUR. Stroške materiala, ki predstavljajo v strukturi prihodkov 1,1 %, smo realizirali v okviru planiranih sredstev in 82.414 EUR oz. 38 % več kot leta 2019.

Tabela 11: Podrobnejša členitev stroškov materiala

	2020	Plan 2020	Indeks 2020/Plan 2020	2019	Indeks 20/19	Razlika na plan	Razlika na 2019
STROŠKI MATERIALA	297.527	298.091	100	215.113	138	-564	82.414
stroški surovin, polizdelkov - žveplo, etanol	182.356	184.196	99	118.283	154	-1.840	64.072
stroški pomožnega materiala - nalepke, vrečke	7.516	9.403	80	9.365	80	-1.887	-1.849
stroški potrošnega materiala - pralni prašek, čistila, krpe, toal. papir	27.610	21.099	131	10.913	253	6.511	16.697
delovna obleka in obutev	9.440	9.835	96	9.213	102	-395	227
stroški energije	46.442	48.472	96	46.501	100	-2.030	-59
<i>stroški električne energije</i>	<i>34.946</i>	<i>37.643</i>	<i>93</i>	<i>36.227</i>	<i>96</i>	<i>-2.697</i>	<i>-1.281</i>
<i>stroški ogrevanja (plin)</i>	<i>11.497</i>	<i>10.829</i>	<i>106</i>	<i>10.274</i>	<i>112</i>	<i>668</i>	<i>1.223</i>
stroški pisarniškega materiala	11.270	10.510	107	10.334	109	760	936
stroški strokovne literature	8.120	8.418	96	5.917	137	-299	2.203
drugi stroški materiala (cvetje, štampljke, ključi, kozarci...)	4.773	6.158	78	4.580	104	-1.385	193
stroški materiala iz prejšnjih obdobj	0	0		7	0	0	-7

Stroški materiala lastnih proizvodov predstavljajo 61 % vseh stroškov materiala. Ti stroški ne odstopajo od plana (zaostajajo za planom za 1.840 EUR oz. samo za 1 %) in so za več kot polovico (54 %) višji od leta 2019. Gre za material, ki smo ga porabili za proizvodnjo lastnih proizvodov. V letu 2020 je naš Galenski laboratorij zaradi epidemije predvsem povečal proizvodnjo razkužil.

Stroški energije predstavljajo dobrih 15,6 % stroškov materiala in so 2.030 EUR oz. 4 % nižji od plana. Nižji so stroški električne energije, ker od septembra ni začela z delovanjem nova lekarna v Trebnjem.

Amortizacija

Amortizacija v znesku 196.736 EUR, predstavlja v strukturi prihodkov 0,7 % in je za 27.874 EUR oz. 16,5 % višja od plana in za 9.614 EUR oz. 4,7 % nižja kot leta 2019.

Tabela 12: Podrobnejša členitev stroškov amortizacije

	2020	Plan 2020	Indeks 2020/Plan 2020	2019	Indeks 20/19	Razlika na plan	Razlika na 2019
AMORTIZACIJA	196.736	168.862	117	206.350	95	27.874	-9.614
amortizacija sredstev v upravljanju	196.736	168.862	117	206.350	95	27.874	-9.614
<i>amortizacija opredmetenih osnovnih sredstev in drobnega inventarja</i>	<i>309.597</i>	<i>336.223</i>	<i>92</i>	<i>303.635</i>	<i>102</i>	<i>-26.626</i>	<i>5.962</i>
<i>zmanjšanje amortizacije v breme virov</i>	<i>-112.861</i>	<i>-167.361</i>	<i>67</i>	<i>-97.285</i>	<i>116</i>	<i>54.500</i>	<i>-15.576</i>

V skladu s predpisi smo del amortizacije v znesku 112.861 EUR odpisali v breme virov. Dejanski odpis je za 54.500 EUR nižji od planiranega, ki je znašal 167.361 EUR. V skladu s Splošnim dogovorom za leto 2020 in Aneksom št. 1 je lekarnam v strukturi lekarniške točke priznanih 5,0 % za amortizacijo in informatizacijo (v planu smo predvideli, da nam bo v strukturi točke priznanih za amortizacijo in informatizacijo 3,4 %). Ostala amortizacija, ki ni pokrita v ceni lekarniške točke se odpiše v breme virov v skladu s Pravilnikom o načinu in stopnjah odpisa neopredmetenih sredstev in opredmetenih osnovnih sredstev. Več o tem je zapisano v računovodskem delu poročila.

Drugi stroški

Drugi stroški v znesku 52.690 EUR (delež v strukturi prihodkov 0,2 %) so za 9.395 EUR oz. 15 % nižji od plana in 20.493 EUR oz. 28 % nižji od leta 2019.

Od plana in od leta 2019 odstopajo predvsem donacije, od plana za 10.067 EUR oz. 77 % in od leta 2019 za 22.000 EUR oz. 88 %. V letu 2020 smo spremenili obliko donacije občinam ustanoviteljicam. Starši bodo ob rojstvu otroka skupaj z enkratno denarno pomočjo občine namesto darilnega bona Dolenjskih lekarn v vrednosti 20 EUR prejeli darilni bon za paket v vrednosti 20 EUR, v katerem bodo naši galenski izdelki. V stroške od leta 2020 knjižimo samo material potreben za izdelke v paketu brez dela.

Skoraj polovico drugih stroškov namenimo za članarine združenjem, predvsem Lekarniški zbornici Slovenije, tretjina teh stroškov so z davčnega vidika poslovno nepotrebni npr. novoletno srečanje z upokojenci in obdaritev upokojencev in zaposlenih, plačilo davka na dodano vrednost od inventurnih primanjkljajev in od zapadlega blaga nad dovoljenim kalom.

V okviru drugih stroškov od oktobra 2019 dalje financiramo tudi eno štipendijo zaradi težav z zaposlovanjem magistrov farmacije v naših lekarnah v Beli krajini.

Tabela 13: Podrobnejša členitev drugih stroškov

	2020	Plan 2020	Indeks 2020/Plan 2020	2019	Indeks 20/19	Razlika na plan	Razlika na 2019
DRUGI STROŠKI	52.690	62.085	85	73.183	72	-9.395	-20.493
dajatve, ki niso odvisne od posl. izida (nadom. za stavb. zemljišče)	1.809	2.267	80	2.229	81	-458	-420
članarine združenjem	25.208	25.548	99	25.121	100	-340	87
donacije	3.092	13.159	23	25.092	12	-10.067	-22.000
štipendije študentom, stroški prehrane za redne študente	5.112	4.956	103	2.157	237	156	2.956
drugi stroški	17.192	16.155	106	17.847	96	1.037	-655
drugi stroški iz prejšnjih obdobj	278	0	#DEL/0!	737	38	278	-460

Finančni odhodki

Med finančnimi odhodki, ki imajo v strukturi prihodkov zanemarljiv delež, so zajete predvsem obresti od kratkoročnega bančnega kredita za financiranje obratnih sredstev. Odhodki za obresti so za 344 EUR oz. 16 % pod planom. Odhodki za obresti odstopajo od plana, ker smo črpali manj kredita, kot smo planirali.

Odhodki za zamudne obresti so nastali predvsem zaradi popravka davka na dodano vrednost. Izstopa popravek v znesku 453,85 EUR zaradi napačne davčne stopnje za izdelek Bepanthen, ki jo je davčni organ ugotovil pri proizvajalcu in je bilo potrebno popravek davka obračunati v celotni verigi.

Tabela 14: Podrobnejša členitev finančnih odhodkov

	2020	Plan 2020	Indeks 2020/Plan 2020	2019	Indeks 20/19	Razlika na plan	Razlika na 2019
FINANČNI ODHODKI	1.665	1.342	124	1.236	135	323	430
odhodki za obresti	998	1.342	74	1.236	81	-344	-237
odhodki za zamudne obresti	469	0		0		469	469
prevrednotovalni finančni odhodki	198	0		0		198	198

DAVEK OD DOBIČKA

Obračunali smo za 51.636 EUR davka od dobička, ki ima 0,2 odstotni delež v strukturi prihodkov. Davek je za 6.803 EUR oz. 11,6 % pod planiranim. Davek smo planirali in realizirali po davčni stopnji 19 %.

REZULTAT

V letu 2020 znaša presežek prihodkov nad odhodki 448.037 EUR.

Tabela 15: Analiza izkaza poslovnega izida

v EUR

	2020	Plan 2020	Razlika na plan	2019	Razlika na 2019
+ Prihodki	27.275.220	26.977.332	297.888	25.173.612	2.101.608
- Nabavna vred. blaga	21.901.324	21.745.277	156.048	20.423.642	1.477.683
= Zasluzek	5.373.895	5.232.056	141.840	4.749.970	623.925
Rezultat iz financiranja	-648	-1.342	694	1.140	-1.788
Rezultat izredni	5.683	4.000	1.683	2.965	2.718
= Zasluzek iz poslovanja	5.366.600	5.228.056	138.545	4.743.833	622.768
% Zasluzka (marže) iz poslovanja	24,5	24,0		23,2	
Stroški materiala, energije, storitev	704.825	731.838	-27.013	677.204	27.620
Stroški dela	3.970.402	3.817.054	153.348	3.399.906	570.496
Amortizacija	196.736	168.862	27.874	206.350	-9.614
Davek od dobička	51.636	58.439	-6.803	52.916	-1.280
= Rezultat iz poslovanja	443.002	451.863	-8.861	407.457	35.545
Poslovni izid	448.037	454.521	-6.483	411.562	36.475

Rezultat leta 2020 je za 6.483 EUR oziroma 1,4 % nižji od plana. V letu 2020 smo ustvarili iz poslovanja 138.545 EUR višji zaslužek v primerjavi s planom. Višji zaslužek so nevtralizirali višji stroški dela. V planu smo predvideli med prihodki manj državnih pomoči in na drugi strani nižje stroške, ker nismo predvideli drugega vala epidemije.

Rezultat v letu 2020 je za 36.475 EUR oziroma 8,9 % višji v primerjavi z letom 2019. V letu 2020 smo ustvarili za 622.768 EUR več zaslužka iz poslovanja (od tega na račun državnih pomoči za omilitev posledic epidemije 482.002 EUR oz. 77 %). Ker so se po drugi strani povečali tudi stroški (predvsem stroški dela, samo za dodatke za delo v tveganih razmerah smo izplačali s prispevki delodajalcev 412.789 EUR), je bil rezultat iz poslovanja le za 35.545 EUR boljši od leta 2019.

5. BILANCA STANJA NA DAN 31. 12. 2020

Iz bilance stanja lahko ugotovimo, da je financiranje zavoda stabilno, saj dolgoročni viri pokrivajo dolgoročna sredstva in tudi del kratkoročnih sredstev.

Znižale so se kratkoročne terjatve do kupcev, ker je ZZS redno plačeval svoje obveznosti. Zaradi administrativne omejitve Državnega zbora RS o najvišji dovoljeni porabi je v mesecu decembru 2019 prišlo do motenj v financiranju obveznega zdravstvenega zavarovanja. ZZS nam je zamaknil za 386.589 EUR plačil v prve dni januarja 2020.

Zadolženost zavoda se je znižala. Po stanju na dan 31. 12. 2020 imamo kratkoročni kredit za financiranje obratnih sredstev v višini 131.000 EUR. Konec leta 2019 je stanje kredita znašalo 500.000 EUR.

Znižale so se tudi kratkoročne obveznosti do dobaviteljev, ker smo lahko plačevali dobaviteljem prej in koristili popuste na predčasna plačila, kar konec leta 2019 ni bilo mogoče. Dobaviteljem smo morali podaljšati plačilne roke, da smo lahko financirali zapadle terjatve do ZZS.

Tabela 16: Bilanca stanja na dan 31. 12. 2020 in primerjava s stanjem na dan 31. 12. 2019

	31.12.2020	%	31.12.2019	%	Razlika
v EUR					
AKTIVA					
Dolgoročna sredstva	3.553.581	45,6%	3.697.315	46,0%	-143.734
Neopredmetena dolgoročna sredstva	14.849	0,2%	15.076	0,2%	-227
Opredmetena dolgoročna sredstva	3.528.019	45,3%	3.669.193	45,6%	-141.174
Dolgoročne fin. naložbe in terjatve iz poslovanja	10.713	0,1%	13.046	0,2%	-2.333
Kratkoročna sredstva	4.236.098	54,4%	4.340.642	54,0%	-104.544
Zaloge	1.845.616	23,7%	1.756.458	21,9%	89.158
Kratkoročne terjatve do kupcev	2.239.480	28,7%	2.497.301	31,1%	-257.821
Druge kratkoročne terjatve	51.000	0,7%	30.915	0,4%	20.085
Denarna sredstva	97.718	1,3%	52.191	0,6%	45.527
Aktivne časovne razmejitve	2.284	0,0%	3.777	0,0%	-1.493
SKUPAJ SREDSTVA	7.789.679	100,0%	8.037.957	100,0%	-248.278
PASIVA					
Lastni viri in dolgoročne obveznosti	6.388.733	82,0%	6.053.557	75,3%	335.176
Ugotovljeni poslovni izid	448.037	5,8%	411.562	5,1%	36.475
Dolgoročne rezervacije in dolgoročne PČR	0	0,0%	0	0,0%	0
Obveznosti za dolgoročne finančne naložbe	316	0,0%	316	0,0%	0
Obveznosti za sredstva prejeta v upravljanje	5.940.380	76,3%	5.641.679	70,2%	298.701
Kratkoročne obveznosti	1.400.946	18,0%	1.984.400	24,7%	-583.454
Kratkoročne obveznosti za prejete predujme	13.340	0,2%	19.320	0,2%	-5.980
Kratkoročne obveznosti do zaposlenih	363.451	4,7%	249.027	3,1%	114.424
Kratkoročne obveznosti do dobaviteljev	759.081	9,7%	1.118.762	13,9%	-359.681
Druge kratkoročne obveznosti iz poslovanja	134.074	1,7%	96.873	1,2%	37.201
Kratkoročno prejeti krediti	131.000	1,7%	500.000	6,2%	-369.000
Kratkoročne obveznosti iz financiranja	0	0,0%	0	0,0%	0
Pasivne časovne razmejitve	0	0,0%	418	0,0%	-418
SKUPAJ OBVEZNOSTI DO VIROV	7.789.679	100,0%	8.037.957	100,0%	-248.278

OBRAZEC: Elementi za določitev dovoljenega obsega sredstev za delovno uspešnost iz naslova prodaje blaga in storitev na trgu

ŠIFRA IN IME PRORAČUNSKEGA UPORABNIKA: 27553 DOLENJSKE LEKARNE NOVO MESTO

IME JAVNEGA GOSPODARSKEGA ZAVODA: /

SEDEŽ UPORABNIKA: KANDIJSKA CESTA 1, 8000 NOVO MESTO

**ELEMENTI ZA DOLOČITEV DOVOLJENEGA OBSEGA SREDSTEV ZA
DELOVNO USPEŠNOST IZ NASLOVA PRODAJE BLAGA IN STORITEV NA TRGU**

za leto 2020

Zap. št.	NAZIV	V EVRIH
		ZNESEK
1	Presežek prihodkov nad odhodki iz naslova prodaje blaga in storitev na trgu	441.553
2	Izplačan akontativni obseg sredstev za delovno uspešnost iz naslova prodaje blaga in storitev na trgu	452.788
3	Osnova za določitev obsega sredstev za delovno uspešnost iz naslova prodaje blaga in storitev na trgu (1 + 2)	894.341
4	Dovoljeni obseg sredstev za plačilo delovne uspešnosti iz naslova prodaje blaga in storitev na trgu	447.170
5	Razlika med dovoljenim in izplačanim akontativnim obsegom sredstev za delovno uspešnost iz naslova prodaje blaga in storitev na trgu (4 – 2)	-5.617

Kraj in datum: Novo mesto, 24. 02. 2021

Odgovorna oseba:
mag. Miroslava Abazović, mag. farm., spec.

Žig:

Opomba:

Zap. št.	Vir podatkov za izpolnitev obrazca:
1	letno poročilo: izkaz prihodkov in odhodkov določenih uporabnikov po vrstah dejavnosti, AOP 689, stolpec 5; javni gospodarski zavodi in drugi uporabniki proračuna, za katere ne velja pravilnik iz tretjega odstavka 1. člena te uredbe, podatek iz poslovnih knjig
2	izplačila akontacije delovne uspešnosti po Uredbi o enotni metodologiji in obrazcih za obračun in izplačilo plač v javnem sektorju (Uradni list RS, št. 14/09, 23/09 in 48/09) pod šifro D030
3	seštevek zneskov (zap. št. 1 + zap. št. 2)
4	dovoljeni obseg sredstev, ki je za uporabnika proračuna določen s pravilnikom, izdanim na podlagi Uredbe o delovni uspešnosti iz naslova prodaje blaga in storitev na trgu
5	razlika zneskov (zap. št. 4 – zap. št. 2)

III. RAČUNOVODSKO POROČILO

Zavod kot pravna oseba javnega prava vodi poslovne knjige ter izdeluje letna poročila v skladu z določili zakona o računovodstvu in na njegovi podlagi sprejetimi predpisi:

- pravilnika o enotnem kontnem načrtu za proračun, proračunske uporabnike in druge osebe javnega prava,
- pravilnika o razčlenjevanju in merjenju prihodkov in odhodkov pravnih oseb javnega prava,
- pravilnika o načinu in rokih usklajevanja terjatev in obveznosti po 37. členu Zakona o računovodstvu,
- pravilnika o načinu in stopnjah odpisa neopredmetenih sredstev in opredmetenih osnovnih sredstev,
- pravilnika o sestavljanju letnih poročil za proračun, proračunske uporabnike in druge osebe javnega prava,
- navodila o pripravi zaključnega računa državnega in občinskega proračuna ter metodologije za pripravo poročila o doseženih ciljih in rezultatih neposrednih in posrednih uporabnikov proračuna

ter slovenskimi računovodskimi standardi.

Na podlagi pravilnika o določitvi neposrednih in posrednih uporabnikov državnega in občinskih proračunov je zavod posredni uporabnik proračuna, zato v skladu s pravilnikom o sestavljanju letnih poročil izdeluje letno poročilo, ki ga sestavljata poslovno poročilo in računovodsko poročilo.

Računovodsko poročilo določenega uporabnika obsega:

- bilanco stanja z obveznima prilogama:
 - pregled stanja in gibanja neopredmetenih dolgoročnih sredstev in opredmetenih osnovnih sredstev,
 - pregled stanja in gibanja dolgoročnih kapitalskih naložb in posojil;
- izkaz prihodkov in odhodkov določenih uporabnikov enotnega kontnega načrta z obveznimi prilogami:
 - izkaz prihodkov in odhodkov določenih uporabnikov po vrstah dejavnosti,
 - izkaz prihodkov in odhodkov določenih uporabnikov po načelu denarnega toka,
 - izkaz računa finančnih terjatev in naložb določenih uporabnikov,
 - izkaz računa financiranja določenih uporabnikov;
- pojasnila k obema računovodskima izkazoma, ki predstavljajo podrobnejša razkritja pomembnejših postavk, izkazanih v računovodskih izkazih in njihovih obveznih prilogah.

1. RAČUNOVODSKA IZKAZA S PRILOGAMI

1.1. BILANCA STANJA NA DAN 31. 12. 2020

	2020	2019
SREDSTVA		
DOLGOROČNA SREDSTVA IN SREDSTVA V UPRAVLJANJU	3.553.581	3.697.315
Neopredmetena sredstva in dolgoročne aktivne časovne razmejitve	192.144	187.835
Popravek vrednosti neopredmetenih sredstev	(177.295)	(172.759)
Nepremičnine	4.800.614	4.745.984
Popravek vrednosti nepremičnin	(2.121.352)	(1.978.726)
Oprema in druga opredmetena osnovna sredstva	2.235.045	2.149.971
Popravek vrednosti opreme in drugih opredmetenih osnovnih sredstev	(1.386.288)	(1.248.036)
Dolgoročne finančne naložbe	241	241
Dolgoročno dana posojila in depoziti	75	75
Dolgoročne terjatve iz poslovanja	10.397	12.730
KRATKOROČNA SREDSTVA; RAZEN ZALOG IN AKTIVNE ČASOVNE RAZMEJITVE	2.390.482	2.584.184
Denarna sredstva v blagajni in takoj unovčljive vrednostnice	36.594	39.519
Dobroimetje pri bankah in drugih finančnih ustanovah	61.124	12.672
Kratkoročne terjatve do kupcev	452.036	487.969
Dani predujmi in varščine	0	2.319
Kratkoročne terjatve do uporabnikov enotnega kontnega načrta	1.787.444	2.007.013
Kratkoročne finančne naložbe	0	0
Druge kratkoročne terjatve	51.000	30.915
Aktivne časovne razmejitve	2.284	3.777
ZALOGE	1.845.616	1.756.458
Zaloge materiala	56.839	59.173
Nedokončana proizvodnja in storitve	9.055	9.029
Proizvodi	101.488	74.075
Zaloge blaga	1.678.234	1.614.181
AKTIVA SKUPAJ	7.789.679	8.037.957
AKTIVNI KONTI IZVENBILANČNE EVIDENCE	831.845	610.620
OBVEZNOSTI DO VIROV SREDSTEV		
KRATKOROČNE OBVEZNOSTI IN PASIVNE ČASOVNE RAZMEJITVE	1.400.946	1.984.400
Kratkoročne obveznosti za prejete predujme in varščine	13.340	19.320
Kratkoročne obveznosti do zaposlenih	363.451	249.027
Kratkoročne obveznosti do dobaviteljev	757.653	1.099.575
Druge kratkoročne obveznosti iz poslovanja	134.074	96.873
Kratkoročne obveznosti do uporabnikov enotnega kontnega načrta	1.428	19.187
Kratkoročne obveznosti do financerjev	131.000	500.000
Pasivne časovne razmejitve	0	418
LASTNI VIRI IN DOLGOROČNE OBVEZNOSTI	6.388.733	6.053.557
Dolgoročne pasivne časovne razmejitve	0	0
Dolgoročne rezervacije	0	0
Druge dolgoročne obveznosti	0	0
Obveznosti za dolgoročne finančne naložbe	316	316
Presežek prihodkov nad odhodki	448.037	411.562
Obveznosti za neopredmetena sredstva in opredmetena osnovna sredstva	5.940.380	5.641.679
PASIVA SKUPAJ	7.789.679	8.037.957
PASIVNI KONTI IZVENBILANČNE EVIDENCE	831.845	610.620

1.1.1. Stanje in gibanje neopredmetenih in opredmetenih osnovnih sredstev za leto 2020

	v EUR							
	Nabavna vrednost 1.1.2020	Popravek vrednosti 1.1.2020	Povečanje nabavne vrednosti	Povečanje popravka vrednosti	Zmanjšanje nabavne vrednosti	Zmanjšanje popravka vrednosti	Amortizacija	Neodpisana vrednost 31.12.2020
Neopredmetena sredstva in opredmetena osnovna sredstva v upravljanju	7.083.790	3.399.521	168.446	0	24.434	24.184	309.597	3.542.868
Dolgoročno odloženi stroški	0	0	2.375	0	0	0	0	2.375
Dolgoročne premoženjske pravice	187.835	172.759	1.935	0	0	0	4.537	12.474
Druge neopredmetena sredstva	0	0	0	0	0	0	0	0
Zemljišča	7.431	0	0	0	0	0	0	7.431
Zgradbe	4.738.553	1.978.726	54.879	0	250	0	142.625	2.671.831
Oprema	2.135.504	1.248.036	109.257	0	24.184	24.184	162.435	834.290
Druge opredmetena osnovna sredstva	14.467	0	0	0	0	0	0	14.467
Neopredmetena sredstva in opredmetena osnovna sredstva v lasti	0	0	0	0	0	0	0	0
Neopredmetena sredstva in opredmetena osnovna sredstva v finančnem najemu	0	0	0	0	0	0	0	0

1.1.2. Stanje in gibanje dolgoročnih kapitalskih naložb in posojil za leto 2020

	v EUR				
	Znesek naložb in danih posojil 1.1.2020	Znesek povečanja naložb in danih posojil	Znesek zmanjšanja naložb in danih posojil	Znesek naložb in danih posojil 31.12.2020	Knjigovodska vrednost naložb in danih posojil 31.12.2020
DOLGOROČNE FINANČNE NALOŽBE	241	0	0	241	241
Naložbe v deleže	241	0	0	241	241
Naložbe v deleže v tujini	241	0	0	241	241
DOLGOROČNO DANA POSOJILA IN DEPOZITI	75	0	0	75	75
Dolgoročno dani depoziti	75	0	0	75	75
Drugi dolgoročno dani depoziti	75	0	0	75	75
SKUPAJ	316	0	0	316	316

1.2. IZKAZ PRIHODKOV IN ODHODKOV DOLOČENIH UPORABNIKOV ZA LETO 2020

	v EUR	
	2020	2019
Prihodki od poslovanja	27.267.925	25.167.475
Prihodki od prodaje proizvodov in storitev	1.159.641	564.072
Povečanje vrednosti zalog proizvodov in nedokončane proizvodnje	27.582	7.811
Zmanjšanje vrednosti zalog proizvodov in nedokončane proizvodnje	0	0
Prihodki od prodaje blaga in materiala	26.080.702	24.595.592
Finančni prihodki	1.017	2.376
Drugi prihodki	5.917	3.283
Prevrednotovalni poslovni prihodki	361	478
CELOTNI PRIHODKI	27.275.220	25.173.612
Stroški blaga, materiala in storitev	22.553.458	21.027.663
Nabavna vrednost prodanega blaga in materiala	21.901.324	20.423.642
Stroški materiala	297.527	215.113
Stroški storitev	354.607	388.908
Stroški dela	3.970.402	3.399.906
Plače in nadomestila plač	3.170.034	2.697.782
Prispevki delodajalcev za socialno varnost	501.753	435.450
Drugi stroški dela	298.615	266.674
Amortizacija	196.736	206.350
Drugi stroški	52.691	73.183
Finančni odhodki	1.665	1.236
Drugi odhodki	595	796
Prevrednotovalni poslovni odhodki	0	0
CELOTNI ODHODKI	26.775.547	24.709.134
PRESEŽEK PRIHODKOV	499.673	464.478
Davek od dohodka pravnih oseb	51.636	52.916
PRESEŽEK PRIHODKOV z upoštevanjem davka od dohodka	448.037	411.562

1.2.1. Izkaz prihodkov in odhodkov določenih uporabnikov po vrstah dejavnosti za leto 2020

	v EUR	
	Prihodki in odhodki za izvajanje javne službe	Prihodki in odhodki od prodaje blaga in storitev na trgu
Prihodki od poslovanja	22.008.500	5.259.425
Prihodki od prodaje proizvodov in storitev	636.193	523.448
Povečanje vrednosti zalog proizvodov in nedokončane proizvodnje	0	27.582
Prihodki od prodaje blaga in materiala	21.372.307	4.708.395
Finančni prihodki	1.017	0
Drugi prihodki	5.917	0
Prevrednotovalni poslovni prihodki	361	0
CELOTNI PRIHODKI	22.015.795	5.259.425
Stroški blaga, materiala in storitev	19.011.743	3.541.715
Nabavna vrednost prodanega blaga in materiala	18.632.632	3.268.692
Stroški materiala	92.943	204.584
Stroški storitev	286.168	68.439
Stroški dela	2.815.054	1.155.348
Plače in nadomestila plač	2.169.157	1.000.877
Prispevki delodajalcev za socialno varnost	404.915	96.838
Drugi stroški dela	240.982	57.633
Amortizacija	136.984	59.752
Ostali drugi stroški	42.522	10.169
Finančni odhodki	1.665	0
Drugi odhodki	595	0
Prevrednotovalni poslovni odhodki	0	0
CELOTNI ODHODKI	22.008.563	4.766.984
PRESEŽEK PRIHODKOV	7.232	492.441
Davek od dohodka pravnih oseb	748	50.888
PRESEŽEK PRIHODKOV z upoštevanjem davka od dohodka	6.484	441.553

1.2.2. Izkaz prihodkov in odhodkov določenih uporabnikov po načelu denarnega toka za leto 2020

	v EUR	
	2020	2019
PRIHODKI ZA IZVAJANJE JAVNE SLUŽBE	22.223.170	19.802.881
a) Prihodki iz sredstev javnih financ	13.402.651	11.349.549
Prejeta sredstva iz skladov socialnega zavarovanja	13.402.651	11.349.549
Prejeta sredstva iz skladov socialnega zavarovanja za tekočo porabo	13.402.651	11.349.549
b) Drugi prihodki za izvajanje dejavnosti javne službe	8.820.519	8.453.332
Prejete obresti	2.166	0
Prihodki od najemnin, zakupnin in drugi prihodki od premoženja	86.701	60.112
Drugi tekoči prihodki iz naslova izvajanja javne službe	8.731.652	8.393.220
PRIHODKI OD PRODAJE BLAGA IN STORITEV NA TRGU	5.207.399	4.844.770
Prihodki od prodaje blaga in storitev na trgu	5.207.399	4.844.770
SKUPAJ PRIHODKI	27.430.569	24.647.651
ODHODKI ZA IZVAJANJE JAVNE SLUŽBE	21.830.006	19.656.968
Plače in drugi izdatki zaposlenim	2.687.998	2.329.117
Plače in dodatki	2.161.120	1.796.546
Regres za letni dopust	72.380	66.612
Povračila in nadomestila	109.024	104.685
Sredstva za delovno uspešnost	319.925	338.315
Sredstva za nadurno delo	5.036	17.047
Drugi izdatki zaposlenim	20.513	5.912
Prispevki delodajalcev za socialno varnost	424.994	376.335
Prispevek za pokojninsko in invalidsko zavarovanje	212.957	190.806
Prispevek za zdravstveno zavarovanje	163.828	141.396
Prispevek za zaposlovanje	1.806	1.604
Prispevek za starševsko varstvo	15.732	13.575
Premije kolektivnega dodatnega pokojninskega zavarovanja, na podlagi ZKDPZJU	30.671	28.954
Izdatki za blago in storitve za izvajanje javne službe	18.546.594	16.607.422
Pisarniški in splošni material in storitve	65.298	63.774
Posebni material in storitve	18.185.838	16.222.663
Energija, voda, komunalne storitve in komunikacije	55.187	61.074
Prevozni stroški in storitve	0	0
Izdatki za službena potovanja	5.091	14.547
Tekoče vzdrževanje	50.936	60.213
Poslovne najemnine in zakupnine	75.717	74.903
Drugi operativni odhodki	108.527	110.248
Plačila domačih obresti	1.003	1.236
Transferi posameznikom in gospodinjstvom	3.000	750
Transferi neprofitnim organizacijam in ustanovam	4.252	8.483
Investicijski odhodki	162.165	333.625
Nakup opreme	86.371	163.608

Novogradnja, rekonstrukcija in adaptacija	73.859	155.732
Investicijsko vzdrževanje in obnove	0	0
Nakup zemljišč in naravnih bogastev	0	0
Nakup nematerialnega premoženja	1.935	14.285
ODHODKI IZ NASLOVA PRODDAJE BLAGA IN STORITEV NA TRGU	5.180.050	4.798.080
Plače in drugi izdatki zaposlenim	642.854	578.645
Prispevki delodajalcev za socialno varnost	101.641	93.496
Izdatki za blago in storitve	4.435.555	4.125.939
SKUPAJ ODHODKI	27.010.056	24.455.048
PRESEŽEK PRIHODKOV NAD ODHODKI	420.513	192.603
PRESEŽEK ODHODKOV NAD PRIHODKI	0	0

1.2.3. Izkaz računa finančnih terjatev in naložb določenih uporabnikov za leto 2020

	v EUR	
	2020	2019
Prejeta vračila danih posojil	0	0
Prejeta vračila danih posojil od posameznikov in zasebnikov	0	0
Prodaja kapitalskih deležev	0	0
Dana posojila	0	0
PREJETA MINUS DANA POSOJILA	0	0
DANA MINUS PREJETA POSOJILA	0	0

1.2.4. Izkaz računa financiranja določenih uporabnikov za leto 2020

	v EUR	
	2020	2019
ZADOLŽEVANJE	0	0
Domače zadolževanje	0	0
Najeti krediti pri poslovnih bankah	0	0
ODPLAČILA DOLGA	369.000	150.000
Odplačila domačega dolga	369.000	150.000
Odplačila kreditov poslovnim bankam	369.000	150.000
Odplačila dolga drugim domačim kreditodajalcem	0	0
NETO ZADOLŽEVANJE	0	0
NETO ODPLAČILO DOLGA	369.000	150.000
POVEČANJE SREDSTEV NA RAČUNIH	51.513	42.603
ZMANJŠANJE SREDSTEV NA RAČUNIH	0	0

2. POJASNILA RAČUNOVODSKIH IZKAZOV

2.1. POJASNILA BILANCE STANJA

Bilanca stanja vsebuje podatke o stanju sredstev in obveznosti do njihovih virov na zadnji dan tekočega leta in zadnji dan predhodnega obračunskega obdobja.

Neopredmetena dolgoročna sredstva

Neopredmetena dolgoročna sredstva, ki jih zavod na dan 31. 12. 2020 izkazuje v svojih poslovnih knjigah v višini 14.849 EUR, obsegajo druge dolgoročno odložene stroške ter dolgoročne premoženjske pravice za licence za računalniške programe in za celostno podobo.

V letu 2020 smo za obnovo celotne infrastrukture (vodovod, kanalizacija, elektrika, javna razsvetljava, ceste in poti, parkirišča, optika) v počitniškem naselju Bučanje na otoku Mali Lošinj vložili 2.375 EUR. V štiriindvajsetih obrokih bomo za obnovo namenili skupaj 9.499 EUR. Za posodobitev spletne strani smo namenili 1.539 EUR. Kupili smo za 4 lekarne licence za tiskanje navodil na škatlice zdravil ob izdaji v vrednosti 396 EUR.

Stanje in gibanje neopredmetenih sredstev v letu 2020 je razvidno iz preglednice stanja in gibanja neopredmetenih sredstev in opredmetenih osnovnih sredstev.

Nepremičnine

Nepremičnine, ki jih zavod izkazuje v svojih poslovnih knjigah, obsegajo zemljišča in zgradbe.

Na dan 31. 12. 2020 znaša vrednost zemljišč 7.431 EUR. Od leta 2013 imamo poleg zemljišča lekarne v Ločni še zemljišče v Nerezinah na otoku Mali Lošinj. Lastniki počitniških enot v počitniškem naselju Bučanje v Nerezinah smo se leta 2008 dogovorili, da rešimo svoje premoženje v naselju tako, da zagotovimo podjetju PSK d. o. o. Nerezine finančna sredstva za odplačilo davčnega dolga za leta 2005, 2006 in 2007. V zameno za zagotovljena sredstva, ki so v našem primeru znašala 4.000 EUR, smo z omenjenim podjetjem sklenili predpogodbo in kasneje pogodbo za odkup 1/19 dela zemljišča (površine 317 m²).

Neodpisana vrednost zgradb po stanju na dan 31. 12. 2020 znaša 2.671.831 EUR oz. 56 % nabavne vrednosti zgradb. Zavod opravlja svojo dejavnost v štirinajstih lekarnah, od tega je sedem lekarn evidentiranih med nepremičninami zavoda, tri lekarne (Semič, Mirna Peč in Bršljin) ima zavod v najemu, zato niso izkazane med nepremičninami zavoda. Ostanjejo še štiri lekarne (Mokronog, Mirna, Škocjan in Šmarjeta), ki niso izkazane med nepremičninami zavoda. Lekarni Mokronog in Mirna, ki se nahajata v zdravstvenih postajah, je občina Trebnje prenesla s pogodbo o upravljanju med nepremičnine Zdravstvenega doma Trebnje, lekarni v Škocjanu in Šmarjeti pa se nahajata v občinskih stavbah in se vodita med nepremičninami občin Škocjan in Šmarjeta. Z Občino Škocjan smo podpisali pogodbo o prenosu lekarniških prostorov v upravljanje, vendar prenos v knjigah ni bil evidentiran, ker v knjigah občine vrednost posameznih delov ni določena.

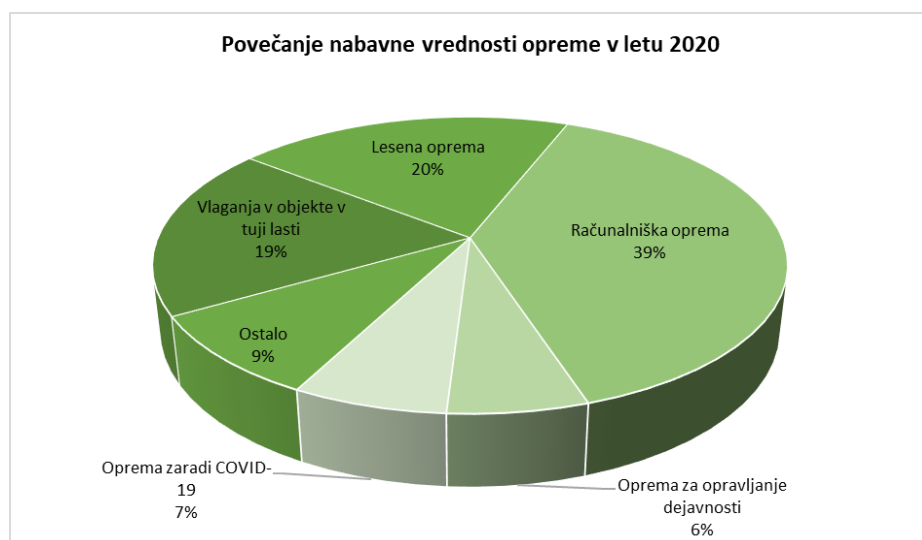
Med nepremičninami ima zavod evidentirani tudi dve počitniški kapaciteti na Hrvaškem. Nabavna vrednost nepremičnin se je v letu 2020 glede na leto 2019 povečala za 54.630 EUR. Za obnovo počitniškega objekta v Gajcu na otoku Pagu smo namenili 51.780 EUR. V Lekarni Metlika smo zamenjali zunanje žaluzije. V Galenskem laboratoriju smo preuredili pisarno.

Stanje in gibanje nepremičnin v letu 2020 je razvidno iz preglednice stanja in gibanja neopredmetenih sredstev in opredmetenih osnovnih sredstev.

Oprema in druga opredmetena osnovna sredstva

Neodpisana vrednost opreme in drugih opredmetenih osnovnih sredstev na dan 31. 12. 2020 znaša 848.757 EUR oz. 38 % nabavne vrednosti opreme in drugih opredmetenih osnovnih sredstev. Opremo predstavljajo lekarniška, računalniška in lesena oprema (pisarniško in ostalo leseno pohištvo za opremljanje prostorov lekarn).

Povečanje nabavne vrednosti opreme v letu 2020 znaša 109.257 EUR. V računalniško strojno opremo smo v letu 2020 vložili 42.591 EUR oz. 39 % povečanj nabavne vrednosti opreme. Nabavili smo 2 strežnika, diskovno polje, UPS napajalnik, 3 switche, 8 računalnikov, prenosni računalnik, monitor, 2 multifunkcijski napravi, laserski tiskalnik, 9 tiskalnikov nalepk, 2 POS tiskalnika, laserski čitalnik črtnih kod in 3 predalnice za denar. Za leseno opremo smo namenili 22.274 EUR. Od tega je šlo 61 % oz. 13.596 EUR za opremo počitniške kapacitete, 27 % oz. 6.026 EUR za opremo pisarne v galenskem laboratoriju, 2.652 EUR pa smo odšteli za nakup garderobne omare v Lekarni Metlika ter omar v Lekarni Šentjernej in v Lekarniški podružnici Mirna. V vlaganja v opredmetena osnovna sredstva v tuji lasti smo vložili 20.663 EUR. Zamenjali smo vhodna vrata v Lekarni Škocjan ter pridobili projektno dokumentacijo za novo lekarno v Trebnjem. V lekarniško opremo (hladilno omaro in drobilnik – mešalnik za droge in praške) smo vložili 6.595 EUR oz. 6 % povečanj nabavne vrednosti v opremo. Kupili smo 3 klimatske naprave (4.356 EUR), belo tehniko za počitniški objekt (2.683 EUR), parni likalnik ter drobni inventar v višini 2.795 EUR. Zaradi pandemije COVID-19 smo v vseh lekarnah oz. lekarniških podružnicah zastekli izdajne pulte ter se opremili z brezstičnimi termometri, za kar smo porabili 7.300 EUR.



Podroben seznam nabav je prikazan v poslovnem delu poročila v Tabeli 5: Investicije v letu 2020 v primerjavi s planom po enotah v evrih. Zmanjšanje nabavne vrednosti opreme v letu 2020 za 24.184 EUR in zmanjšanje popravka vrednosti opreme v enakem znesku prikazuje podatek o izločeni opremi leta 2020.

Stanje in gibanje opreme in drugih opredmetenih osnovnih sredstev v letu 2020 je razvidno iz preglednice stanja in gibanja neopredmetenih sredstev in opredmetenih osnovnih sredstev.

Nabavna vrednost osnovnih sredstev, ki jih zavod še vedno uporablja pri opravljanju svoje dejavnosti in so na dan 31. 12. 2020 že v celoti amortizirana, je 1.099.124 EUR, kar predstavlja 15,2 % v nabavni vrednosti vseh osnovnih sredstev.

Dolgoročne finančne naložbe

Po stanju na dan 31. 12. 2020 imamo v naložbah v deleže podjetij 241 EUR. To je poslovni delež v Počitniško skupnost Krško, d.o.o. iz leta 2003 in predstavlja 0,2626 % delež osnovnega vložka.

Finančno naložbo smo pridobili zaradi neurejenih zemljišč, na katerih se nahaja naša počitniška kapacitete na Hrvaškem in zaradi zaščite premoženja.

Dolgoročno dani depoziti

Zavod v svojih knjigah na dan 31. 12. 2020 izkazuje 75 EUR dolgoročno danih depozitov. To je gotovinski polog za zavarovanje plačila trošarinske obveznosti za oproščenega uporabnika. Uporaba alkohola je po Zakonu o trošarinah oproščena trošarine, če se uporablja kot surovina v proizvodnji zdravil.

Dolgoročne terjatve iz poslovanja

Lekarne Metlika, Dolenjske Toplice in Črnomelj se nahajajo v večstanovanjskih stavbah. Stavbe upravlja podjetje Terca. Podjetju mesečno plačujemo tudi sredstva za rezervni sklad. Ta sredstva so naša last. Zbirajo se na ločenem računu namensko za investicijsko vzdrževanje objektov. Po stanju na dan 31. 12. 2020 imamo na računih 10.397 EUR od tega za Lekarno Metlika 8.708 EUR (v letu 2020 smo nakazali v rezervni sklad 804 EUR in iz njega črpali 118 EUR), za Lekarno Dolenjske Toplice 1.336 EUR (v letu 2020 smo v rezervni sklad vplačali 209 EUR in iz njega črpali 43 EUR) in za Lekarno Črnomelj 353 EUR (v letu 2020 smo v rezervni sklad vplačali 2.411 EUR in iz njega črpali 5.595 EUR). Vplačila in poraba sta usklajena s podjetjem Terca d.o.o..

Denarna sredstva v blagajni

Denarna sredstva v blagajni na dan 31. 12. 2020 znašajo 36.594 EUR.

Dobroimetje pri bankah

Na dan 31. 12. 2020 imamo na podračunu pri Upravi Republike Slovenije za javna plačila 61.124 EUR.

Kratkoročne terjatve do kupcev

Kratkoročne terjatve do kupcev se nanašajo predvsem na terjatve iz naslova prodaje zdravil in medicinskih pripomočkov, ki se krijejo iz prostovoljnega zdravstvenega zavarovanja. Od 452.036 EUR terjatev po stanju na dan 31. 12. 2020 odpade največji delež terjatev na Vzajemno d.v.z., in sicer 271.233 EUR (60 %), sledi Triglav ZZ, d.d. s 55.323 EUR terjatev (12,2 %) in Generali d.d. z 51.190 EUR terjatev (11,3 %). Delež vseh prostovoljnih zavarovalnic v terjatvah do kupcev znaša 83,5 %.

Na dan 31. 12. 2020 nimamo zapadlih kratkoročnih terjatev do kupcev.

Dani predujmi

Na dan 31.12.2020 nimamo danih predujmov.

Kratkoročne terjatve do uporabnikov enotnega kontnega načrta

Kratkoročne terjatve do uporabnikov enotnega kontnega načrta, ki na dan 31. 12. 2020 znašajo 1.787.444 EUR, se nanašajo predvsem na terjatve do Zavoda za zdravstveno zavarovanje Slovenije (v nadaljevanju ZZVS) v znesku 1.535.780 EUR oz. 85,9 %. Te terjatve izhajajo iz naslova prodaje zdravil in medicinskih pripomočkov, ki se krijejo iz obveznega zdravstvenega zavarovanja. Terjatve do Mestne občine Novo mesto znašajo 209.174 EUR oz. 11,7 %. Od tega znašajo terjatve iz naslova zahtevka za izplačilo dodatka za delo v rizičnih razmerah po 39. členu KPJS za obdobje oktober do december 2020 208.524 EUR. Med ostalimi terjatvami so tudi terjatve do Zavoda Republike Slovenije za zaposlovanje, ki

znašajo 9.344 EUR oz. 0,5 %. To so terjatve za povračilo izplačanih nadomestil plač delavcem za obdobje september do december 2020, zaradi odsotnosti z dela delavcev zaradi višje sile zaradi obveznosti varstva otrok in zaradi karantene zaposlenih.

Po stanju na dan 31. 12. 2020 imamo zapadlih 0,45 % vseh terjatev do uporabnikov enotnega kontnega načrta terjatev. V letu 2020 smo vložili izvršbo in tožbo zoper Zdravstveni dom Novo mesto v višini 3.166 EUR za neporavnane terjatve iz naslova programa farmacevtsko svetovanje. Čakamo na odločitev Okrožnega sodišča v Novem mestu. Zapadle terjatve do Centra za zdravljenje bolezni otrok znašajo 4.855 EUR.

Zapadle kratkoročne terjatve do uporabnikov EKN		Nezapadle kratkoročne terjatve do uporabnikov EKN
Nad 30 dni	Do 30 dni	
0,24 %	0,21 %	99,55 %

Druge kratkoročne terjatve

Druge kratkoročne terjatve, ki so na dan 31. 12. 2020 izkazane v višini 51.000 EUR, se nanašajo na terjatve iz naslova plačilnih kartic (26.774 EUR), na refundacije nadomestil plač v breme ZZZS (13.799 EUR od tega 11.600 EUR za izolacije zbolelih za COVID-19 za meseca november in december 2020), na terjatve do ZZZS za refundacijo plač in stroškov dela treh pripravnikov (7.973 EUR) in na terjatve do delavcev iz naslova kolektivnih zdravstvenih in nezgodnih zavarovanj (2.454 EUR).

Aktivne časovne razmejitve

Aktivne časovne razmejitve, popisane na dan bilance stanja znašajo 2.284 EUR. Nanašajo se na še nezaračunane prihodke iz naslova izobraževanja študentov v višini 1.115 EUR, ki so izobraževanje v našem zavodu začeli v letu 2020 in ga bodo zaključili v letu 2021, na izposojena zdravila, za katera uporabniki še niso dostavili receptov, v višini 218 EUR, na vnaprej plačan najem Elektru Ljubljana, d.d. za najem kableske kanalizacije za obdobje januar do maj 2021 v višini 117 EUR, na naročnino na strokovne revije in portal do septembra 2021 v višini 282 EUR, na vnaprej zaračunane stroške upravljanja poslovnih zgradb za mesec januar 2021 v višini 76 EUR in na letni najem aparatov za vodo v višini 476 EUR.

Zaloge materiala

Zaloge materiala so na dan 31. 12. 2020 izkazane v višini 56.839 EUR. Gre za material namenjen proizvodnji v galenskem laboratoriju. Zaloge materiala vrednotimo po nabavni vrednosti, ki vključuje nakupno ceno, popuste, dajatve in neposredne stroške dobave.

Nedokončana proizvodnja in storitve

Zaloge nedokončane proizvodnje na dan 31. 12. 2020 znašajo 9.055 EUR. Zaloge vrednotimo po metodi neposrednih proizvodnih stroškov.

Proizvodi

Zaloge proizvodov na dan 31. 12. 2020 znašajo 101.488 EUR. To so proizvodi, ki so proizvedeni v lastnem galenskem laboratoriju. Zaloge vrednotimo po metodi neposrednih proizvodnih stroškov.

Zaloge blaga

Zaloge blaga so na dan 31. 12. 2020 izkazane v višini 1.678.234 EUR. Glede na leto 2019 se je stanje zalog konec leta zvišalo za 64.053 EUR oziroma za 4 %. Povečalo se je število dni vezave zalog, in sicer iz 26,3 dni v letu 2019 na 26,9 dni v letu 2020. Poskušamo optimizirati stanje zalog tudi zaradi tveganj, ki

jih pomenijo zaloge zdravil z liste medsebojno zamenljivih zdravil in zdravil, ki sodijo na seznam terapevtskih skupin zdravil (listi se zaradi objav najvišjih priznanih vrednosti spreminjata na vsaka dva meseca), po drugi strani pa moramo biti konkurenčni in zagotavljati nemoteno ter dobro oskrbo za naše uporabnike. Zaloge blaga vrednotimo po nabavni vrednosti, ki vključuje nakupno ceno, popuste, dajatve in neposredne stroške dobave. Za obračun zmanjšanja zalog uporabljamo metodo zaporednih cen (FIFO).

Kratkoročne obveznosti za prejete predujme

V letu 2010 smo začeli izdajati darilne bone v posamezni vrednosti 20 EUR. Po stanju 31. 12. 2020 izkazujemo v naših knjigah za 13.340 EUR še nevnovčenih darilnih bonov.

Kratkoročne obveznosti do zaposlenih

Kratkoročne obveznosti do zaposlenih so na dan 31. 12. 2020 izkazane v višini 363.451 EUR. Gre za obveznosti iz naslova decembrskih plač, ki so bile izplačane v januarju 2021, za obveznosti iz naslova redne delovne uspešnosti za obdobje julij do december 2020, ki je bila izplačana v mesecu februarju 2021, za poračun nadomestil zaradi izplačila redne delovne uspešnosti za obdobje avgust do december 2020, ki je bil izplačan v mesecu februarju 2021 in druge stroške dela kot sledi:

	na dan 31. 12. 2020 v EUR
Obveznosti za čiste plače	209.473
Obveznosti za prispevke iz plač	77.242
Obveznosti za davke iz plač	59.257
Obveznosti za regres, odpravnine, jubilejne nagrade	1.183
Dodatno pokojninsko zavarovanje	3.266
Prevoz na delo	4.419
Prehrana za zaposlene	7.187
Obveznosti za potne stroške	258
Daljinci	1.166
SKUPAJ	363.451

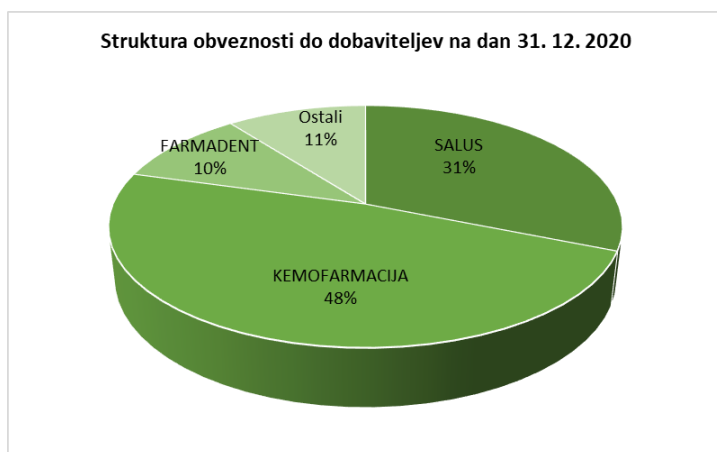
Dostop za zaposlene je v Lekarni Novo mesto mogoč mimo zapornice, daljinci so last Dolenjskih lekarn, zaposleni jih dobijo v uporabo proti plačilu kavcije.

Kratkoročne obveznosti do dobaviteljev

Kratkoročne obveznosti do dobaviteljev so na dan 31. 12. 2020 izkazane v višini 757.653 EUR in se nanašajo predvsem na obveznosti do dobaviteljev iz naslova nakupa zdravil, medicinskih pripomočkov in ostalega blaga, namenjenega prodaji v lekarnah. Gre za obveznosti do dobaviteljev, ki še niso zapadle v plačilo.

Struktura obveznosti po dobaviteljih je naslednja:

	v EUR	
Dobavitelj	2020	2019
Kemofarmacija, d. d.	365.232	297.120
Salus, Veletrgovina, d.o.o.	235.747	647.235
Farmadent, d. o. o.	77.130	109.009
Ostali dobavitelji	79.544	46.211
Skupaj	757.653	1.099.575



Druge kratkoročne obveznosti iz poslovanja

Druge kratkoročne obveznosti iz poslovanja so na dan 31. 12. 2020 izkazane v višini 134.074 EUR. Sestavljajo jih obveznosti delodajalca iz naslova prispevkov na plače za mesec december 2020 ter prispevkov od poročila nadomestil za obdobje avgust do december 2020 v višini 54.879 EUR, obveznosti za davek od dohodka pravnih oseb v višini 11.949 EUR, obveznosti za davek na dodano vrednost v višini 62.930 EUR, obveznosti iz naslova prehrane študentov za mesec december 2020 v višini 439 EUR, obveznost iz naslova nedoseganja kvote invalidov za mesec december 2020 v višini 658 EUR in obveznosti iz naslova administrativnih prepovedi na decembrske plače v višini 3.219 EUR.

Kratkoročne obveznosti do uporabnikov enotnega kontnega načrta

Po stanju na dan 31. 12. 2020 imamo do uporabnikov enotnega kontnega načrta (posredni in neposredni proračunski uporabniki) odprte obveznosti v višini 1.428 EUR. Med odprtimi obveznostmi imamo 34 EUR zapadlih neplačanih obveznosti.

Kratkoročne obveznosti do financerjev

Kratkoročne obveznosti do financerjev v višini 131.000 EUR se v celoti nanašajo na obveznosti iz naslova kratkoročnega bančnega posojila za tekoče poslovanje.

Pasivne časovne razmejitve

Na dan 31. 12. 2020 nimamo pasivnih časovnih razmejitev.

Obveznosti za neopredmetena dolgoročna sredstva in opredmetena osnovna sredstva

Obveznosti za neopredmetena dolgoročna sredstva in opredmetena osnovna sredstva so na dan 31. 12. 2020 izkazane v višini 5.940.380 EUR. Obveznosti so se glede na dan 31. 12. 2019 povečale za 298.701 EUR na račun presežka za leto 2019 v višini 411.562 EUR, zmanjšane za amortizacijo v breme virov za leto 2020 v višini 112.861 EUR.

Ker ni pogodbe med ustanovitelji, zavod v svojih knjigovodskih evidencah ne more zagotoviti ustreznih podatkov o deležu premoženja, ki pripada posameznemu ustanovitelju.

Presežek prihodkov nad odhodki

Presežek prihodkov nad odhodki je na dan 31. 12. 2020 izkazan v višini 448.037 EUR. Svetu zavoda bomo predlagali, da tekoči presežek v skladu z 38. členom Zakona o lekarniški dejavnosti (ZLD-1) namensko razporedi za solventno in likvidno poslovanje javnega zavoda. Presežek po Zakonu o lekarniški dejavnosti (ZLD-1, 38. člen) ni namenjen samo za investicije, ampak tudi za solventno in

likvidno poslovanje. Po omenjenem členu solventno poslovanje omogoča med drugim tudi nerazporejen presežek prihodkov nad odhodki v višini šestmesečne povprečne vrednosti zalog blaga. Povprečna mesečna zaloga blaga v našem zavodu znaša okoli 1,7 mio EUR.

Obveznosti za dolgoročne finančne naložbe

Skladno z veljavnimi računovodskimi predpisi je treba obveznosti za dolgoročne finančne naložbe izkazovati v znesku knjigovodske vrednosti dolgoročnih kapitalskih naložb ter neodplačanega zneska glavnice dolgoročno danih posojil in depozitov, kar na dan 31. 12. 2020 znaša 316 EUR.

Izvenbilančne evidence

Po stanju na dan 31. 12. 2020 imamo na kontih izvenbilančnih evidenc zavedenih 831.845 EUR. Izdanih garancij oz. menic je 977.949 EUR (Zdravstveni dom Novo mesto 27.949 EUR in SKB banka 950.000 EUR). V letu 2020 smo dolenjskim in belokranjskim občinam izročili za 14.800 EUR darilnih bonov za paket za novorojenčke (vrednost bona je 20 EUR). Od tega jih leta 2020 ni bilo unovčenih 7.980 EUR, kar izkazujemo v izvenbilančnih evidencah. Po drugi strani pa imamo neizdanih darilni bonov v vrednosti 31.000 EUR ter prejetih bančnih garancij oz. menic v skupni vrednosti 123.084 EUR (Malkom 7.724 EUR, Plan B 104.136 EUR, Labtim 1.970 EUR, Servis hišnih opravil Peter Špan 1.826 EUR, AMK Gradnja 2.328 EUR in MTH 5.100 EUR).

2.2. POJASNILA IZKAZA PRIHODKOV IN ODHODKOV DOLOČENIH UPORABNIKOV

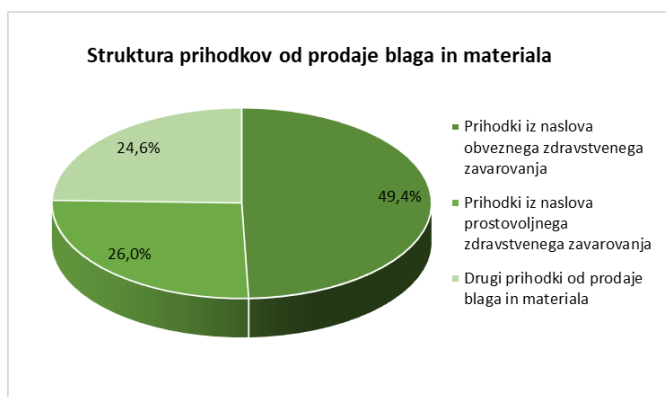
Zavod kot določeni uporabnik enotnega kontnega načrta pri ugotavljanju prihodkov in odhodkov obračunskega obdobja upošteva načelo nastanka poslovnega dogodka in na tej podlagi sestavlja izkaz prihodkov in odhodkov določenih uporabnikov.

Prihodki od poslovanja

Prihodki od poslovanja v višini 27.267.925 EUR predstavljajo 99,97 % celotnih prihodkov. Sestavljajo jih prihodki od prodaje blaga in materiala v višini 26.080.702 EUR (95,65 % prihodkov od poslovanja), prihodki od prodaje proizvodov in storitev v višini 1.159.641 EUR (4,25 % prihodkov od poslovanja) ter povečanje vrednosti zalog proizvodov in nedokončane proizvodnje v višini 27.582 EUR (0,10 % prihodkov od poslovanja).

Prihodke od prodaje blaga in materiala sestavljajo:

	v EUR	
	2020	2019
Prihodki iz naslova obveznega zdravstvenega zavarovanja	12.888.881	11.673.894
Prihodki iz naslova prostovoljnega zdravstvenega zavarovanja	6.788.113	6.771.847
Drugi prihodki od prodaje blaga in materiala	6.403.708	6.149.851
Skupaj	26.080.702	24.595.592



Prihodke od prodaje proizvodov in storitev sestavljajo prihodki od prodaje proizvodov v višini 381.101 EUR oz. v deležu 32,9 %, prihodki od prodaje storitev v višini 296.538 EUR oz. v deležu 25,6 % in prihodki iz sredstev javnih financ zaradi COVID-19 v višini 482.002 EUR oz. v deležu 41,6 %.

Finančni prihodki

Finančni prihodki v višini 1.017 EUR (zamudne obresti) so v strukturi prihodkov zanemarljivi.

Drugi prihodki

Drugi prihodki v višini 5.917 EUR so v strukturi prihodkov zanemarljivi. Gre predvsem za prejeto odškodnino zavarovalnice Sava iz naslova zavarovanja zaloge blaga.

Prevrednotovalni poslovni prihodki

Prevrednotovalni poslovni prihodki v skupni višini 361 EUR predstavljajo zanemarljiv delež v strukturi celotnih prihodkov. Nastali so pri prodaji osnovnih sredstev (planetarnega mešalca in 5 računalnikov).

Nabavna vrednost prodanega materiala in blaga

Odhodki za nabavno vrednost prodanega materiala in blaga v višini 21.901.324 EUR predstavljajo 81,8 % celotnih odhodkov, sestavljajo pa jih:

	v EUR	
	2020	2019
Nabavna vrednost prodanega blaga	22.485.155	21.029.157
Ugotovljene neto popisne razlike	(34.819)	(26.615)
Kasneje prejeti popusti – bonusi	(549.012)	(578.900)
Skupaj	21.901.324	20.423.642

Stroški dela

Stroški dela v višini 3.970.402 EUR predstavljajo 14,8 % celotnih odhodkov. Struktura stroškov dela in primerjava s preteklim letom je prikazana v poslovnem poročilu v Tabeli št. 8.

Amortizacija

Stroški amortizacije v višini 196.736 EUR predstavljajo le 0,7 % celotnih odhodkov, sestavljajo pa jih:

	v EUR	
	2020	2019
Amortizacija neopredmetenih sredstev	4.536	10.657
Amortizacija opredmetenih osnovnih sredstev	305.061	292.978
Popravek amortizacije v breme obveznosti do virov	(112.861)	(97.285)
Skupaj	196.736	206.350

Pravilnik o načinu in stopnjah odpisa neopredmetenih sredstev in opredmetenih osnovnih sredstev v 10. členu opredeljuje, da določeni uporabniki enotnega kontnega načrta pokrivajo stroške amortizacije v breme ustreznih obveznosti do virov sredstev, če strošek amortizacije ni vračunan v ceno proizvoda ali storitve, ali če ne pridobijo iz sredstev javnih financ denarnih sredstev za kritje stroškov amortizacije. Po Splošnem dogovoru za pogodbeno leto 2020 s pripadajočim aneksom znašata amortizacija in sredstva za informatizacijo v ceni točke za lekarniško storitev 0,17 EUR na točko, kar predstavlja v ceni točke 5,0 % delež (povprečna cena točke v letu 2020 je bila 3,39 EUR).

Od celotne obračunane amortizacije v znesku 309.597 EUR jo na javno službo odpade 249.845 EUR (v sorazmernem deležu prihodkov za javno službo, to je 80,7 % od 309.597 EUR). Od tega je s ceno lekarniške točke pokrito 136.984 EUR, za razliko v znesku 112.861 EUR pa smo zmanjšali obveznosti za neopredmetena in opredmetena osnovna sredstva.

Davek od dohodka pravnih oseb

Davek od dohodka pravnih oseb je obračunan v skladu s spremembo Pravilnika o opredelitvi pridobitne in nepridobitne dejavnosti (Uradni list RS, št. 68/09), ki v 3. členu določa, da se za dohodke, ki se izvemajo iz davčne osnove štejejo tudi sredstva za izvajanje javne službe iz javnofinančnih virov (sredstva ZZZS za zdravila in dežurno službo). V letu 2020 je stopnja 19 %. Zavod je za leto 2020 obračunal davek od dohodka pravnih oseb v višini 51.636 EUR, kar je za 2,4 % manj kot leta 2019.

Presežek prihodkov

Presežek prihodkov z upoštevanjem davka od dohodka, ustvarjen v letu 2020, znaša 448.037 EUR.

2.3. POJASNILA IZKAZA PRIHODKOV IN ODHODKOV DOLOČENIH UPORABNIKOV PO VRSTAH DEJAVNOSTI

Poleg osnovnega izkaza prihodkov in odhodkov zavod sestavlja še izkaz prihodkov in odhodkov določenih uporabnikov po vrstah dejavnosti. Izkaz se sestavlja na podlagi delitve prihodkov in odhodkov, ki se pripoznavajo po načelu nastanka poslovnega dogodka, na prihodke in odhodke iz naslova opravljanja dejavnosti javne službe ter na prihodke in odhodke iz naslova opravljanja dejavnosti prodaje blaga in storitev na trgu (odslej tudi tržna dejavnost).

Dejavnost javne službe je običajno določena s predpisi, ker pa so storitve, ki se pojavljajo pri opravljanju dejavnosti javne službe zelo raznovrstne in jih predpisi, ki opredeljujejo dejavnosti javne službe, navadno ne morejo zajeti v celoti, so za opredelitev in pojasnila, kaj sodi v dejavnost javne službe, pristojna resorna ministrstva - v primeru lekarniške dejavnosti Ministrstvo za zdravje.

Zavod je sodila za delitev prihodkov in odhodkov na javno službo in trg določil v Pravilniku o računovodstvu, ki ga je Svet zavoda sprejel dne 19. februarja 2019.

Prihodki po vrstah dejavnosti

Zavod je prihodke od poslovanja razdelil na prihodke v zvezi z opravljanjem dejavnosti javne službe in prihodke iz naslova tržne dejavnosti neposredno glede na to, v katero dejavnost prihodek sodi.

Med prihodke od poslovanja iz naslova dejavnosti javne službe je zavod uvrstil:

- prihodke od prodaje zdravil, razen zdravil, ki se lahko prodajajo tudi v specializiranih prodajalnah ter galenskih izdelkov, ki jih zavod izdeluje v svojem galenskem laboratoriju;
- prihodke iz naslova dežurstva;

- prihodke iz naslova farmacevtskih obravnav;
- prihodke iz sredstev javnih financ zaradi epidemije COVID-19.

Med prihodke od poslovanja iz naslova tržne dejavnosti je zavod uvrstil:

- prihodke od prodaje zdravil, ki se lahko prodajajo tudi v specializiranih prodajalnah ter galenskih izdelkov, ki jih zavod izdeluje v galenskem laboratoriju;
- prihodke od prodaje medicinskih pripomočkov;
- prihodke od prodaje trgovskega blaga;
- prihodke od provizij zaračunanih prostovoljnim zavarovalnicam;
- prihodke od najemnin za najem vitrin, LCD prikazovalnikov v prostorih, ki jih sicer uporablja lekarna za lekarniško dejavnost;
- prihodke od izobraževanj;
- prihodke od najemnin za poslovne prostore in počitniške kapacitete;
- prihodke od poštnin, zaračunanih pri spletni prodaji.

Finančne, izredne in prevrednotovalne poslovne prihodke je zavod v celoti izkazal kot prihodke iz naslova opravljanja dejavnosti javne službe.

Odhodki po vrstah dejavnosti

Navodila Ministrstva za zdravje sodil za delitev odhodkov za potrebe ugotavljanja izida poslovanja iz opravljanja dejavnosti javne službe in tržne dejavnosti natančno ne opredeljujejo, določajo le, naj bi jih zavod delil na podlagi prihodkov posamezne vrste dejavnosti. Podobno določa tudi 23. člen Pravilnika o sestavljanju letnih poročil, ki pravi, da se podatki o odhodkih oziroma stroških po vrstah dejavnosti, ki niso razvidni iz dokumentacije, ugotovijo na podlagi ustreznih sodil, ki jih določi pristojno ministrstvo, če pa ustrežnejšega sodila ni, se kot sodilo lahko uporabi razmerje med prihodki, doseženimi pri opravljanju posamezne vrste dejavnosti. Po našem mnenju se lahko v takem primeru kot sodilo uporabi razmerje med prihodki od poslovanja, doseženimi pri opravljanju posamezne vrste dejavnosti.

Zavod je celotne odhodke razdelil na odhodke v zvezi z opravljanjem dejavnosti javne službe in odhodke iz naslova tržne dejavnosti bodisi neposredno glede na to, v katero dejavnost odhodek sodi, bodisi na podlagi sodila, izračunanega iz razmerja med prihodki od poslovanja, doseženimi pri opravljanju posamezne vrste dejavnosti, ki znaša:

- prihodki od poslovanja iz naslova opravljanja dejavnosti javne službe – 80,7 %;
- prihodki od poslovanja iz naslova opravljanja tržne dejavnosti – 19,3 %.

Zavod je poslovne odhodke razdelil na podlagi naslednjih sodil:

- odhodke za nabavno vrednost prodanega blaga je zavod razdelil neposredno glede na to, na katero vrsto dejavnosti se odhodek nanaša, razen bonuse in skonte, če jih na posamezno vrsto dejavnosti neposredno ni mogoče razdeliti, jih je zavod razdelil v ustreznem deležu, izračunanem na podlagi razmerja med prihodki od prodaje blaga doseženimi pri opravljanju posamezne vrste dejavnosti;
- stroške materiala, storitev, amortizacije (celotne obračunane amortizacije) in ostale druge stroške, ki jih zavod na posamezno dejavnost ne more neposredno razdeliti, je zavod delil na podlagi sodila, izračunanega iz razmerja med prihodki od poslovanja doseženimi pri opravljanju posamezne vrste dejavnosti (amortizacija, ki ni pokrita v ceni lekarniške storitve iz naslova opravljanja javne službe in se odpisuje v breme virov, v celoti zmanjšuje amortizacijo obračunano za javno službo);

- stroške dela zavod na posamezno dejavnost deli na podlagi sodila, izračunanega iz razmerja med prihodki od poslovanja doseženimi pri opravljanju posamezne vrste dejavnosti, razen stroškov dela iz naslova povečane delovne uspešnosti, ki jih zavod v celoti izkazuje kot odhodke tržne dejavnosti in stroškov za dodatek za delo v rizičnih razmerah na podlagi 11. točke 39. člena KPJS, v delu, ki ga je pokrili državni proračun in jih zavod v celoti izkazuje kot odhodke javne službe;
- davek od dohodka pravnih oseb, je zavod razdelil na podlagi razmerja med presežkom prihodkov nad odhodki javne službe in tržne dejavnosti vključenimi v davčno osnovo.

Finančne in izredne poslovne odhodke je zavod v celoti izkazal med odhodki opravljanja dejavnosti javne službe.

V letu 2020 znaša presežek prihodkov nad odhodki na javni službi 6.484 EUR, na trgu pa 441.553 EUR. Če ne bi dela amortizacije, ki ni pokrit v ceni točke iz naslova javne službe, odpisovali v breme virov, bi na javni službi izkazovali primanjkljaj v višini 106.377 EUR. Nabavno vrednost prodanega blaga na javni službi znižujejo tudi naknadni popusti v višini 381.019 EUR. Brez njih bi bil primanjkljaj na javni službi še višji in bi znašal 487.396 EUR.

2.4. POJASNILA IZKAZA PRIHODKOV IN ODHODKOV DOLOČENIH UPORABNIKOV PO NAČELU DENARNEGA TOKA

Zaradi zagotavljanja podatkov o javnofinančnih prihodkih in odhodkih sestavlja zavod poleg osnovnega izkaza prihodkov in odhodkov tudi izkaz prihodkov in odhodkov določenih uporabnikov po načelu denarnega toka, v katerem prav tako zagotovi podatke o prihodkih in odhodkih iz naslova izvajanja javne službe in iz naslova tržne dejavnosti. Sestavlja ga na podlagi pripoznavanja prihodkov in odhodkov po načelu denarnega toka.

Prihodki in odhodki po načelu denarnega toka so priznani, ko sta izpolnjena naslednja pogoja:

- poslovni dogodek, ki ima za posledico izkazovanje prihodkov oziroma odhodkov, je nastal;
- prišlo je do prejema ali izplačila denarja oziroma njegovega ekvivalenta; pri tem se šteje, da je ta pogoj izpolnjen tudi, če so bile terjatve oziroma obveznosti, ki se nanašajo na prihodke oziroma odhodke, poravnane na drug način, pri čemer ni nastal denarni tok.

Za znesek prejetih oziroma danih predujmov, ki se nanašajo na prihodke oziroma odhodke, se priznajo prihodki oziroma odhodki že ob prejemu oziroma izplačilu teh zneskov.

Prihodki po načelu denarnega toka se skladno s predpisi razčlenjujejo na davčne, nedavčne, kapitalске in transferne prihodke ter na prejete donacije. Odhodki po načelu denarnega toka pa so razčlenjeni na tekoče odhodke, odhodke tekočih transferjev, investicijske odhodke in odhodke investicijskih transferjev.

Nismo zavezani za izračunavanje presežka po fiskalnem pravilu (ugotavljanje presežka po denarnem toku). Po Zakonu o fiskalnem pravilu fiskalno pravilo velja za proračunske uporabnike, ki sodijo v sektor S.13 po Standardni klasifikaciji institucionalnih sektorjev. Mi sodimo v sektor S.11.

2.5. POJASNILA IZKAZA FINANČNIH TERJATEV IN NALOŽB DOLOČENIH UPORABNIKOV

Izkaz računa finančnih terjatev in naložb določenih uporabnikov vsebinsko dopolnjuje izkaz prihodkov in odhodkov določenih uporabnikov po načelu denarnega toka. Izkaz vsebuje podatke o izdatkih in

prejemkih, ki se nanašajo na finančne terjatve in naložbe, se pravi izdatke in prejemke iz naslova danih posojil in njihovih vračil ter izdatke za nakup kapitalskih naložb in prejemke iz naslova njihove prodaje. Zavod v tem izkazu ne izkazuje sredstev iz naslova finančnih terjatev in naložb.

2.6. POJASNILA IZKAZA RAČUNA FINANCIRANJA DOLOČENIH UPORABNIKOV

Izkaz računa financiranja določenih uporabnikov vsebinsko dopolnjuje izkaz prihodkov in odhodkov določenih uporabnikov po načelu denarnega toka. Izkaz vsebuje podatke o prejemkih in izdatkih, ki se nanašajo na zadolževanje, se pravi prejemke in izdatke iz naslova najemanja posojil in odplačila glavnice teh posojil. Poleg tega izkaz vsebuje tudi podatke o spremembi sredstev na računih v obravnavanem obračunskem obdobju.



Podatki iz letnega poročila za obdobje 01.01.2020 - 31.12.2020

Osnovni podatki	
Vrsta:	Proračunski uporabnik - določeni
Šifra prorač. upor.	27553
Šifra dejavnosti	47.730
Matična številka	5198984000
Ime poslovnega subjekta	DOLENJSKE LEKARNE NOVO MESTO p.o.
Sedež (ulica, hišna številka in kraj)	Kandijska cesta 1, 8000 NOVO MESTO
Oseba, odgovorna za sestavljanje bilance	Meta Štupar
Telefonska številka za komunikacijo v zvezi s predložitvijo bilance	07 3932 903
Elektronski naslov kontaktne osebe	meta.stupar@dolenjske-lekarne.si
Elektronski naslov uporabnika portala	romana.markovic@dolenjske-lekarne.si
Vodja poslovnega subjekta	mag. Miroslava Abazović mag. farm., spec., viš. pred.
Kraj	Novo mesto

Obdobje poročanja	
od	1.1.2020
do	31.12.2020



Agencija Republike
Slovenije za javnopravne
evidenčne in storitvene

Ime uporabnika:
DOLENJSKE LEKARNE NOVO MESTO p.o.

Sedež uporabnika:
Kandijska cesta 1, 8000 NOVO MESTO

Šifra proračunskega uporabnika:
27553

Podskupina prorač. uporabnika:
3.2.

Matična številka:
5198984000

Bilanca stanja na dan 31.12.2020

v EUR (brez centov)

ČLENITEV SKUPINE KONTOV	NAZIV SKUPINE KONTOV	Oznaka za AOP	Znesek	
			Tekoče leto	Predhodno leto
1	2	3	4	5
	A) DOLGOROČNA SREDSTVA IN SREDSTVA V UPRAVLJANJU	001	3.553.581	3.697.315
00	NEOPREDMETENA SREDSTVA IN DOLGOROČNE AKTIVNE ČASOVNE RAZMEJITVE	002	192.144	187.835
01	POPRAVEK VREDNOSTI NEOPREDMETENIH SREDSTEV	003	177.295	172.759
02	NEPREMIČNINE	004	4.800.614	4.745.984
03	POPRAVEK VREDNOSTI NEPREMIČNIN	005	2.121.352	1.978.726
04	OPREMA IN DRUGA OPREDMETENA OSNOVNA SREDSTVA	006	2.235.045	2.149.971
05	POPRAVEK VREDNOSTI OPREME IN DRUGIH OPREDMETENIH OSNOVNIH SREDSTEV	007	1.386.288	1.248.036
06	DOLGOROČNE FINANČNE NALOŽBE	008	241	241
07	DOLGOROČNO DANA POSOJILA IN DEPOZITI	009	75	75
08	DOLGOROČNE TERJATVE IZ POSLOVANJA	010	10.397	12.730
09	TERJATVE ZA SREDSTVA DANA V UPRAVLJANJE	011	0	0
	B) KRATKOROČNA SREDSTVA; RAZEN ZALOG IN AKTIVNE ČASOVNE RAZMEJITVE	012	2.390.482	2.584.184
10	DENARNA SREDSTVA V BLAGAJNI IN TAKOJ UNOVČLJIVE VREDNOSTNICE	013	36.594	39.519
11	DOBROIMETJE PRI BANKAH IN DRUGIH FINANČNIH USTANOVAH	014	61.124	12.672
12	KRATKOROČNE TERJATVE DO KUPCEV	015	452.036	487.969
13	DANI PREDUJMI IN VARŠČINE	016	0	2.319
14	KRATKOROČNE TERJATVE DO UPORABNIKOV ENOTNEGA KONTNEGA NAČRTA	017	1.787.444	2.007.013
15	KRATKOROČNE FINANČNE NALOŽBE	018	0	0
16	KRATKOROČNE TERJATVE IZ FINANCIRANJA	019	0	0
17	DRUGE KRATKOROČNE TERJATVE	020	51.000	30.915
18	NEPLAČANI ODHODKI	021	0	0
19	AKTIVNE ČASOVNE RAZMEJITVE	022	2.284	3.777
	C) ZALOGE	023	1.845.616	1.756.458
30	OBRAČUN NABAVE MATERIALA	024	0	0

Bilanca stanja na dan 31.12.2020

v EUR (brez centov)

ČLENITEV SKUPINE KONTOV	NAZIV SKUPINE KONTOV	Oznaka za AOP	Znesek	
			Tekoče leto	Predhodno leto
31	ZALOGE MATERIALA	025	56.839	59.173
32	ZALOGE DROBNEGA INVENTARJA IN EMBALAŽE	026	0	0
33	NEDOKONČANA PROIZVODNJA IN STORITVE	027	9.055	9.029
34	PROIZVODI	028	101.488	74.075
35	OBRAČUN NABAVE BLAGA	029	0	0
36	ZALOGE BLAGA	030	1.678.234	1.614.181
37	DRUGE ZALOGE	031	0	0
	I. AKTIVA SKUPAJ	032	7.789.679	8.037.957
99	AKTIVNI KONTI IZVENBILANČNE EVIDENCE	033	831.845	610.620
	D) KRATKOROČNE OBVEZNOSTI IN PASIVNE ČASOVNE RAZMEJITVE	034	1.400.946	1.984.400
20	KRATKOROČNE OBVEZNOSTI ZA PREJETE PREDUJME IN VARŠČINE	035	13.340	19.320
21	KRATKOROČNE OBVEZNOSTI DO ZAPOSLENIH	036	363.451	249.027
22	KRATKOROČNE OBVEZNOSTI DO DOBAVITELJEV	037	757.653	1.099.575
23	DRUGE KRATKOROČNE OBVEZNOSTI IZ POSLOVANJA	038	134.074	96.873
24	KRATKOROČNE OBVEZNOSTI DO UPORABNIKOV ENOTNEGA KONTNEGA NAČRTA	039	1.428	19.187
25	KRATKOROČNE OBVEZNOSTI DO FINANCERJEV	040	131.000	500.000
26	KRATKOROČNE OBVEZNOSTI IZ FINANCIRANJA	041	0	0
28	NEPLAČANI PRIHODKI	042	0	0
29	PASIVNE ČASOVNE RAZMEJITVE	043	0	418
	E) LASTNI VIRI IN DOLGOROČNE OBVEZNOSTI	044	6.388.733	6.053.557
90	SPLOŠNI SKLAD	045	0	0
91	REZERVNI SKLAD	046	0	0
92	DOLGOROČNE PASIVNE ČASOVNE RAZMEJITVE	047	0	0
93	DOLGOROČNE REZERVACIJE	048	0	0
940	SKLAD NAMENSKEGA PREMOŽENJA V JAVNIH SKLADIH	049	0	0
9410	SKLAD PREMOŽENJA V DRUGIH PRAVNIH OSEBAH JAVNEGA PRAVA, KI JE V NJIHOVI LASTI, ZA NEOPREDMETENA SREDSTVA IN OPREDMETENA OSNOVNA SREDSTVA	050	0	0
9411	SKLAD PREMOŽENJA V DRUGIH PRAVNIH OSEBAH JAVNEGA PRAVA, KI JE V NJIHOVI LASTI, ZA FINANČNE NALOŽBE	051	0	0

Bilanca stanja na dan 31.12.2020

v EUR (brez centov)

ČLENITEV SKUPINE KONTOV	NAZIV SKUPINE KONTOV	Oznaka za AOP	Znesek	
			Tekoče leto	Predhodno leto
9412	PRESEŽEK PRIHODKOV NAD ODHODKI	052	0	0
9413	PRESEŽEK ODHODKOV NAD PRIHODKI	053	0	0
96	DOLGOROČNE FINANČNE OBVEZNOSTI	054	0	0
97	DRUGE DOLGOROČNE OBVEZNOSTI	055	0	0
980	OBVEZNOSTI ZA NEOPREDMETENA SREDSTVA IN OPREDMETENA OSNOVNA SREDSTVA	056	5.940.380	5.641.679
981	OBVEZNOSTI ZA DOLGOROČNE FINANČNE NALOŽBE	057	316	316
985	PRESEŽEK PRIHODKOV NAD ODHODKI	058	448.037	411.562
986	PRESEŽEK ODHODKOV NAD PRIHODKI	059	0	0
	I. PASIVA SKUPAJ	060	7.789.679	8.037.957
99	PASIVNI KONTI IZVENBILANČNE EVIDENCE	061	831.845	610.620

Kraj in datum oddaje

Novo mesto

Oseba, odgovorna
za sestavitev bilance

Meta Štupar

Odgovorna oseba

mag. Miroslava Abazović mag.
farm., spec., viš. pred.



Agencija Republike
Slovenije za javnopravne
evidenčne in storitvene

Ime uporabnika:
DOLENJSKE LEKARNE NOVO MESTO p.o.

Sedež uporabnika:
Kandijska cesta 1, 8000 NOVO MESTO

Šifra proračunskega uporabnika:
27553

Podskupina prorač. uporabnika:
3.2.

Matična številka:
5198984000

Izkaz prihodkov in odhodkov določenih uporabnikov po načelu denarnega toka od 01.01.2020 - 31.12.2020

v EUR (brez centov)

ČLENITEV KONTOV	NAZIV KONTA	Oznaka za AOP	Znesek	
			Tekoče leto	Predhodno leto
1	2	3	4	5
	I. SKUPAJ PRIHODKI	401	27.430.569	24.647.651
	1. PRIHODKI ZA IZVAJANJE JAVNE SLUŽBE	402	22.223.170	19.802.881
	A. Prihodki iz sredstev javnih financ	403	13.402.651	11.349.549
	a. Prejeta sredstva iz državnega proračuna	404	0	0
del 7400	Prejeta sredstva iz državnega proračuna za tekočo porabo	405	0	0
del 7400	Prejeta sredstva iz državnega proračuna za investicije	406	0	0
	b. Prejeta sredstva iz občinskih proračunov	407	0	0
del 7401	Prejeta sredstva iz občinskih proračunov za tekočo porabo	408	0	0
del 7401	Prejeta sredstva iz občinskih proračunov za investicije	409	0	0
	c. Prejeta sredstva iz skladov socialnega zavarovanja	410	13.402.651	11.349.549
del 7402	Prejeta sredstva iz skladov socialnega zavarovanja za tekočo porabo	411	13.402.651	11.349.549
del 7402	Prejeta sredstva iz skladov socialnega zavarovanja za investicije	412	0	0
	d. Prejeta sredstva iz javnih skladov in agencij	413	0	0
del 7403	Prejeta sredstva iz javnih skladov za tekočo porabo	414	0	0
del 7403	Prejeta sredstva iz javnih skladov za investicije	415	0	0
del 7404	Prejeta sredstva iz javnih agencij za tekočo porabo	416	0	0
del 7404	Prejeta sredstva iz javnih agencij za investicije	417	0	0
del 740	e. Prejeta sredstva iz proračunov iz naslova tujih donacij	418	0	0
741	f. Prejeta sredstva iz državnega proračuna iz sredstev proračuna Evropske unije	419	0	0
	B) Drugi prihodki za izvajanje dejavnosti javne službe	420	8.820.519	8.453.332
del 7102	Prejete obresti	422	2.166	0
7100	Prihodki od udeležbe na dobičku in dividend ter presežkov prihodkov nad odhodki	423	0	0

**Izkaz prihodkov in odhodkov določenih uporabnikov po načelu denarnega toka
od 01.01.2020 - 31.12.2020**

v EUR (brez centov)

ČLENITEV KONTOV	NAZIV KONTA	Oznaka za AOP	Znesek	
			Tekoče leto	Predhodno leto
7103	Prihodki od najemnin, zakupnin in drugi prihodki od premoženja	487	86.701	60.112
7141	Drugi tekoči prihodki iz naslova izvajanja javne službe	424	8.731.652	8.393.220
72	Kapitalski prihodki	425	0	0
730	Prejete donacije iz domačih virov	426	0	0
731	Prejete donacije iz tujine	427	0	0
732	Donacije za odpravo posledic naravnih nesreč	428	0	0
782	Prejeta sredstva iz proračuna EU iz strukturnih skladov	488	0	0
783	Prejeta sredstva iz proračuna EU iz Kohezijskega sklada	489	0	0
784	Prejeta sredstva iz proračuna EU za izvajanje centraliziranih in drugih programov EU	490	0	0
786	Ostala prejeta sredstva iz proračuna Evropske unije	429	0	0
787	Prejeta sredstva od drugih evropskih institucij in iz drugih držav	430	0	0
	2. PRIHODKI OD PRODAJE BLAGA IN STORITEV NA TRGU	431	5.207.399	4.844.770
7130	Prihodki od prodaje blaga in storitev na trgu	432	5.207.399	4.844.770
del 7102	Prejete obresti	433	0	0
	II. SKUPAJ ODHODKI	437	27.010.056	24.455.048
	1. ODHODKI ZA IZVAJANJE JAVNE SLUŽBE	438	21.830.006	19.656.968
	A. Plače in drugi izdatki zaposlenim	439	2.687.998	2.329.117
del 4000	Plače in dodatki	440	2.161.120	1.796.546
del 4001	Regres za letni dopust	441	72.380	66.612
del 4002	Povračila in nadomestila	442	109.024	104.685
del 4003	Sredstva za delovno uspešnost	443	319.925	338.315
del 4004	Sredstva za nadurno delo	444	5.036	17.047
del 4005	Plače za delo nerezidentov po pogodbi	445	0	0
del 4009	Drugi izdatki zaposlenim	446	20.513	5.912
	B. Prispevki delodajalcev za socialno varnost	447	424.994	376.335
del 4010	Prispevek za pokojninsko in invalidsko zavarovanje	448	212.957	190.806
del 4011	Prispevek za zdravstveno zavarovanje	449	163.828	141.396
del 4012	Prispevek za zaposlovanje	450	1.806	1.604
del 4013	Prispevek za starševsko varstvo	451	15.732	13.575
del 4015	Premije kolektivnega dodatnega pokojninskega zavarovanja, na podlagi ZKDPZJU	452	30.671	28.954
	C. Izdatki za blago in storitve za izvajanje javne službe	453	18.546.594	16.607.422

**Izkaz prihodkov in odhodkov določenih uporabnikov po načelu denarnega toka
od 01.01.2020 - 31.12.2020**

v EUR (brez centov)

ČLENITEV KONTOV	NAZIV KONTA	Oznaka za AOP	Znesek	
			Tekoče leto	Predhodno leto
del 4020	Pisarniški in splošni material in storitve	454	65.298	63.774
del 4021	Posebni material in storitve	455	18.185.838	16.222.663
del 4022	Energija, voda, komunalne storitve in komunikacije	456	55.187	61.074
del 4023	Prevozni stroški in storitve	457	0	0
del 4024	Izdatki za službena potovanja	458	5.091	14.547
del 4025	Tekoče vzdrževanje	459	50.936	60.213
del 4026	Poslovne najemnine in zakupnine	460	75.717	74.903
del 4027	Kazni in odškodnine	461	0	0
del 4028	Davek na izplačane plače	462	0	0
del 4029	Drugi operativni odhodki	463	108.527	110.248
403	D. Plačila domačih obresti	464	1.003	1.236
404	E. Plačila tujih obresti	465	0	0
410	F. Subvencije	466	0	0
411	G. Transferi posameznikom in gospodinjstvom	467	3.000	750
412	H. Transferi neprofitnim organizacijam in ustanovam	468	4.252	8.483
413	I. Drugi tekoči domači transferji	469	0	0
	J. Investicijski odhodki	470	162.165	333.625
4200	Nakup zgradb in prostorov	471	0	0
4201	Nakup prevoznih sredstev	472	0	0
4202	Nakup opreme	473	86.371	163.608
4203	Nakup drugih osnovnih sredstev	474	0	0
4204	Novogradnja, rekonstrukcija in adaptacije	475	73.859	155.732
4205	Investicijsko vzdrževanje in obnove	476	0	0
4206	Nakup zemljišč in naravnih bogastev	477	0	0
4207	Nakup nematerialnega premoženja	478	1.935	14.285
4208	Študije o izvedljivosti projektov, projektna dokumentacija, nadzor, investicijski inženiring	479	0	0
4209	Nakup blagovnih rezerv in intervencijskih zalog	480	0	0
	2. ODHODKI IZ NASLOVA PRODAJE BLAGA IN STORITEV NA TRGU	481	5.180.050	4.798.080
del 400	A. Plače in drugi izdatki zaposlenim iz naslova prodaje blaga in storitev na trgu	482	642.854	578.645
del 401	B. Prispevki delodajalcev za socialno varnost iz naslova prodaje blaga in storitev na trgu	483	101.641	93.496
del 402	C. Izdatki za blago in storitve iz naslova prodaje blaga in storitev na trgu	484	4.435.555	4.125.939
	III/1 PRESEŽEK PRIHODKOV NAD ODHODKI	485	420.513	192.603
	III/2 PRESEŽEK ODHODKOV NAD PRIHODKI	486	0	0



Agencija Republike
Slovenije za javnopravne
evidenčne in storitvene

Kraj in datum oddaje

Novo mesto

Oseba, odgovorna
za sestavitev bilance

Meta Štupar

Odgovorna oseba

mag. Miroslava Abazović mag.
farm., spec., viš. pred.



Agencija Republike
Slovenije za javnopravne
evidenčne in storitve

Ime uporabnika:
DOLENJSKE LEKARNE NOVO MESTO p.o.

Sedež uporabnika:
Kandijska cesta 1, 8000 NOVO MESTO

Šifra proračunskega uporabnika:
27553

Podskupina prorač. uporabnika:
3.2.

Matična številka:
5198984000

Izkaz računa finančnih terjatev in naložb določenih uporabnikov od 01.01.2020 - 31.12.2020

v EUR (brez centov)

ČLENITEV KONTOV	NAZIV KONTA	Oznaka za AOP	Znesek	
			Tekoče leto	Predhodno leto
1	2	3	4	5
750	IV. PREJETA VRAČILA DANIH POSOJIL	500	0	0
7500	Prejeta vračila danih posojil od posameznikov in zasebnikov	501	0	0
7501	Prejeta vračila danih posojil od javnih skladov	502	0	0
7502	Prejeta vračila danih posojil od javnih podjetij in družb, ki so v lasti države ali občin	503	0	0
7503	Prejeta vračila danih posojil od finančnih institucij	504	0	0
7504	Prejeta vračila danih posojil od privatnih podjetij	505	0	0
7505	Prejeta vračila danih posojil od občin	506	0	0
7506	Prejeta vračila danih posojil-iz tujine	507	0	0
7507	Prejeta vračila danih posojil-državnemu proračunu	508	0	0
7508	Prejeta vračila danih posojil od javnih agencij	509	0	0
7509	Prejeta vračila plačanih poroštev	510	0	0
751	Prodaja kapitalskih deležev	511	0	0
440	V. DANA POSOJILA	512	0	0
4400	Dana posojila posameznikom in zasebnikom	513	0	0
4401	Dana posojila javnim skladom	514	0	0
4402	Dana posojila javnim podjetjem in družbam, ki so v lasti države ali občin	515	0	0
4403	Dana posojila finančnim institucijam	516	0	0
4404	Dana posojila privatnim podjetjem	517	0	0
4405	Dana posojila občinam	518	0	0
4406	Dana posojila v tujino	519	0	0
4407	Dana posojila državnemu proračunu	520	0	0
4408	Dana posojila javnim agencijam	521	0	0
4409	Plačila zapadlih poroštev	522	0	0
441	Povečanje kapitalskih deležev in naložb	523	0	0
	VI/1 PREJETA MINUS DANA POSOJILA	524	0	0
	VI/2 DANA MINUS PREJETA POSOJILA	525	0	0



Agencija Republike
Slovenije za javnopravne
evidenčne in storitvene

Kraj in datum oddaje

Novo mesto

Oseba, odgovorna
za sestavitev bilance

Meta Štupar

Odgovorna oseba

mag. Miroslava Abazović mag.
farm., spec., viš. pred.



Agencija Republike
Slovenije za javnopravne
evidence in storitve

Ime uporabnika:
DOLÉNJSKE LEKARNE NOVO MESTO p.o.

Sedež uporabnika:
Kandijska cesta 1, 8000 NOVO MESTO

Šifra proračunskega uporabnika:
27553

Podskupina prorač. uporabnika:
3.2.

Matična številka:
5198984000

Izkaz računa financiranja določenih uporabnikov od 01.01.2020 - 31.12.2020

v EUR (brez centov)

ČLENITEV KONTOV	NAZIV KONTA	Oznaka za AOP	Znesek	
			Tekoče leto	Predhodno leto
1	2	3	4	5
50	VII. ZADOLŽEVANJE	550	0	0
500	Domače zadolževanje	551	0	0
5001	Najeti krediti pri poslovnih bankah	552	0	0
5002	Najeti krediti pri drugih finančnih institucijah	553	0	0
del 5003	Najeti krediti pri državnem proračunu	554	0	0
del 5003	Najeti krediti pri proračunih lokalnih skupnosti	555	0	0
del 5003	Najeti krediti pri skladih socialnega zavarovanja	556	0	0
del 5003	Najeti krediti pri drugih javnih skladih	557	0	0
del 5003	Najeti krediti pri drugih domačih kreditodajalcih	558	0	0
501	Zadolževanje v tujini	559	0	0
55	VIII. ODPLAČILA DOLGA	560	369.000	150.000
550	Odplačila domačega dolga	561	369.000	150.000
5501	Odplačila kreditov poslovnim bankam	562	369.000	150.000
5502	Odplačila kreditov drugim finančnim institucijam	563	0	0
del 5503	Odplačila kreditov državnemu proračunu	564	0	0
del 5503	Odplačila kreditov proračunom lokalnih skupnosti	565	0	0
del 5503	Odplačila kreditov skladom socialnega zavarovanja	566	0	0
del 5503	Odplačila kreditov drugim javnim skladom	567	0	0
del 5503	Odplačila kreditov drugim domačim kreditodajalcem	568	0	0
551	Odplačila dolga v tujino	569	0	0
	IX/1 NETO ZADOLŽEVANJE	570	0	0
	IX/2 NETO ODPLAČILO DOLGA	571	369.000	150.000
	X/1 POVEČANJE SREDSTEV NA RAČUNIH	572	51.513	42.603
	X/2 ZMANJŠANJE SREDSTEV NA RAČUNIH	573	0	0



Agencija Republike
Slovenije za javnopravne
evidenčne in storitvene

Kraj in datum oddaje

Novo mesto

Oseba, odgovorna
za sestavitev bilance

Meta Štupar

Odgovorna oseba

mag. Miroslava Abazović mag.
farm., spec., viš. pred.



Agencija Republike
Slovenije za javnopravne
evidenčne in storitvene

Ime uporabnika:
DOLENJSKE LEKARNE NOVO MESTO p.o.

Sedež uporabnika:
Kandijska cesta 1, 8000 NOVO MESTO

Šifra proračunskega uporabnika:
27553

Podskupina prorač. uporabnika:
3.2.

Matična številka:
5198984000

Izkaz prihodkov in odhodkov določenih uporabnikov po vrstah dejavnosti od 01.01.2020 - 31.12.2020

v EUR (brez centov)

ČLENITEV PODSKUPIN KONTOV	NAZIV PODSKUPINE KONTOV	Oznaka za AOP	Znesek	
			Prihodki in odhodki za izvajanje javne službe	Prihodki in odhodki od prodaje blaga in storitev na trgu
1	2	3	4	5
	A) PRIHODKI OD POSLOVANJA	660	22.008.500	5.259.425
760	PRIHODKI OD PRODAJE PROIZVODOV IN STORITEV	661	636.193	523.448
	POVEČANJE VREDNOSTI ZALOG PROIZVODOV IN NEDOKONČANE PROIZVODNJE	662	0	27.582
	ZMANJŠANJE VREDNOSTI ZALOG PROIZVODOV IN NEDOKONČANE PROIZVODNJE	663	0	0
761	PRIHODKI OD PRODAJE BLAGA IN MATERIALA	664	21.372.307	4.708.395
762	B) FINANČNI PRIHODKI	665	1.017	0
763	C) DRUGI PRIHODKI	666	5.917	0
	Č) PREVREDNOTOVALNI POSLOVNI PRIHODKI	667	361	0
del 764	PRIHODKI OD PRODAJE OSNOVNIH SREDSTEV	668	361	0
del 764	DRUGI PREVREDNOTOVALNI POSLOVNI PRIHODKI	669	0	0
	D) CELOTNI PRIHODKI	670	22.015.795	5.259.425
	E) STROŠKI BLAGA, MATERIALA IN STORITEV	671	19.011.743	3.541.715
del 466	NABAVNA VREDNOST PRODANEGA MATERIALA IN BLAGA	672	18.632.632	3.268.692
460	STROŠKI MATERIALA	673	92.943	204.584
461	STROŠKI STORITEV	674	286.168	68.439
	F) STROŠKI DELA	675	2.815.054	1.155.348
del 464	PLAČE IN NADOMESTILA PLAČ	676	2.169.157	1.000.877
del 464	PRISPEVKI ZA SOCIALNO VARNOST DELODAJALCEV	677	404.915	96.838
del 464	DRUGI STROŠKI DELA	678	240.982	57.633
462	G) AMORTIZACIJA	679	136.984	59.752
463	H) REZERVACIJE	680	0	0
465	J) DRUGI STROŠKI	681	42.522	10.169
467	K) FINANČNI ODHODKI	682	1.665	0
468	L) DRUGI ODHODKI	683	595	0
	M) PREVREDNOTOVALNI POSLOVNI ODHODKI	684	0	0
del 469	ODHODKI OD PRODAJE OSNOVNIH SREDSTEV	685	0	0

**Izkaz prihodkov in odhodkov določenih uporabnikov po vrstah dejavnosti
od 01.01.2020 - 31.12.2020**

v EUR (brez centov)

ČLENITEV PODSKUPIN KONTOV	NAZIV PODSKUPINE KONTOV	Oznaka za AOP	Znesek	
			Prihodki in odhodki za izvajanje javne službe	Prihodki in odhodki od prodaje blaga in storitev na trgu
del 469	OSTALI PREVREDNOTOVALNI POSLOVNI ODHODKI	686	0	0
	N) CELOTNI ODHODKI	687	22.008.563	4.766.984
	O) PRESEŽEK PRIHODKOV	688	7.232	492.441
	P) PRESEŽEK ODHODKOV	689	0	0
del 80	Davek od dohodka pravnih oseb	690	748	50.888
del 80	Presežek prihodkov obračunskega obdobja z upoštevanjem davka od dohodka	691	6.484	441.553
del 80	Presežek odhodkov obračunskega obdobja z upoštevanjem davka od dohodka	692	0	0
	Presežek prihodkov iz prejšnjih let, namenjen pokritju odhodkov obračunskega obdobja	693	0	0

Kraj in datum oddaje

Novo mesto

Oseba, odgovorna za sestavitev bilance

Meta Štupar

Odgovorna oseba

mag. Miroslava Abazović mag.
farm., spec., viš. pred.



Agencija Republike
Slovenije za javnopravne
evidenčne in storitve

Ime uporabnika:
DOLENJSKE LEKARNE NOVO MESTO p.o.

Sedež uporabnika:
Kandijska cesta 1, 8000 NOVO MESTO

Šifra proračunskega uporabnika:
27553

Podskupina prorač. uporabnika:
3.2.

Matična številka:
5198984000

Stanje in gibanje neopredmetenih sredstev in opredmetenih osnovnih sredstev

NAZIV	Oznaka za AOP	ZNESEK - Nabavna vrednost (1.1.)	ZNESEK - Popravek vrednost (1.1.)	ZNESEK - Povečanje nabavne vrednosti	ZNESEK - Povečanje popravka vrednosti	ZNESEK - Zmanjšanje nabavne vrednosti	ZNESEK - Zmanjšanje popravka vrednosti	ZNESEK - Amortizacija	ZNESEK - Neodpisana vrednost (31.12.)	ZNESEK - Prevrednotenje zaradi okrepitve	ZNESEK - Prevrednotenje zaradi oslabitve
1	2	3	4	5	6	7	8	9	10 (3-4+5-6-7 +8-9)	11	12
I. Neopredmetena sredstva in opredmetena osnovna sredstva v upravljanju	700	7.083.790	3.399.521	168.446	0	24.434	24.184	309.597	3.542.868	0	0
A. Dolgoročno odloženi stroški	701	0	0	2.375	0	0	0	0	2.375	0	0
B. Dolgoročne premoženjske pravice	702	187.835	172.759	1.935	0	0	0	4.537	12.474	0	0
C. Druga neopredmetena sredstva	703	0	0	0	0	0	0	0	0	0	0
D. Zemljišča	704	7.431	0	0	0	0	0	0	7.431	0	0
E. Zgradbe	705	4.738.553	1.978.726	54.879	0	250	0	142.625	2.671.831	0	0
F. Oprema	706	2.135.504	1.248.036	109.257	0	24.184	24.184	162.435	834.290	0	0
G. Druga opredmetena osnovna sredstva	707	14.467	0	0	0	0	0	0	14.467	0	0
II. Neopredmetena sredstva in opredmetena osnovna sredstva v lasti	708	0	0	0	0	0	0	0	0	0	0
A. Dolgoročno odloženi stroški	709	0	0	0	0	0	0	0	0	0	0
B. Dolgoročne premoženjske pravice	710	0	0	0	0	0	0	0	0	0	0
C. Druga neopredmetena sredstva	711	0	0	0	0	0	0	0	0	0	0
D. Zemljišča	712	0	0	0	0	0	0	0	0	0	0
E. Zgradbe	713	0	0	0	0	0	0	0	0	0	0
F. Oprema	714	0	0	0	0	0	0	0	0	0	0
G. Druga opredmetena osnovna sredstva	715	0	0	0	0	0	0	0	0	0	0
III. Neopredmetena sredstva in opredmetena osnovna sredstva v finančnem najemu	716	0	0	0	0	0	0	0	0	0	0
A. Dolgoročno odloženi stroški	717	0	0	0	0	0	0	0	0	0	0
B. Dolgoročne premoženjske pravice	718	0	0	0	0	0	0	0	0	0	0
C. Druga neopredmetena sredstva	719	0	0	0	0	0	0	0	0	0	0
D. Zemljišča	720	0	0	0	0	0	0	0	0	0	0
E. Zgradbe	721	0	0	0	0	0	0	0	0	0	0
F. Oprema	722	0	0	0	0	0	0	0	0	0	0
G. Druga opredmetena osnovna sredstva	723	0	0	0	0	0	0	0	0	0	0



Agencija Republike
Slovenije za javnopravne
evidenčne in storitvene

Kraj in datum oddaje

Novo mesto

Oseba, odgovorna
za sestavitev bilance

Meta Štupar

Odgovorna oseba

mag. Miroslava Abazović mag.
farm., spec., viš. pred.



Agencija Republike
Slovenije za javnopravne
evidenčne in storitve

Ime uporabnika:
DOLENJSKE LEKARNE NOVO MESTO p.o.

Sedež uporabnika:
Kandijska cesta 1, 8000 NOVO MESTO

Šifra proračunskega uporabnika:
27553

Podskupina prorač. uporabnika:
3.2.

Matična številka:
5198984000

Stanje in gibanje dolgoročnih finančnih naložb in posojil

VRSTA NALOŽB OZIROMA POSOJIL	Oznaka za AOP	Znesek naložb in danih posojil (1.1.)	Znesek popravkov naložb in danih posojil (1.1.)	Znesek povečanja naložb in danih posojil	Znesek povečanj popravkov naložb in danih posojil	Znesek zmanjšanja naložb in danih posojil	Znesek zmanjšanj popravkov naložb in danih posojil	Znesek naložb in danih posojil (31.12.)	Znesek popravkov naložb in danih posojil (31.12.)	Knjigovodska vrednost naložb in danih posojil (31.12.)	Znesek odpisanih naložb in danih posojil
1	2	3	4	5	6	7	8	9 (3+5-7)	10 (4+6-8)	11 (9-10)	12
I. Dolgoročne finančne naložbe	800	241	0	0	0	0	0	241	0	241	0
A. Naložbe v delnice	801	0	0	0	0	0	0	0	0	0	0
1. Naložbe v delnice v javna podjetja	802	0	0	0	0	0	0	0	0	0	0
2. Naložbe v delnice v finančne institucije	803	0	0	0	0	0	0	0	0	0	0
3. Naložbe v delnice v privatna podjetja	804	0	0	0	0	0	0	0	0	0	0
4. Naložbe v delnice v tujini	805	0	0	0	0	0	0	0	0	0	0
B. Naložbe v deleže	806	241	0	0	0	0	0	241	0	241	0
1. Naložbe v deleže v javna podjetja	807	0	0	0	0	0	0	0	0	0	0
2. Naložbe v deleže v finančne institucije	808	0	0	0	0	0	0	0	0	0	0
3. Naložbe v deleže v privatna podjetja	809	0	0	0	0	0	0	0	0	0	0
4. Naložbe v deleže državnih družb, ki imajo obliko d.d.	810	0	0	0	0	0	0	0	0	0	0
5. Naložbe v deleže državnih družb, ki imajo obliko d.o.o.	811	0	0	0	0	0	0	0	0	0	0
6. Naložbe v deleže v tujini	812	241	0	0	0	0	0	241	0	241	0
C. Naložbe v plemenite kovine, drage kamne, umetniška dela in podobno	813	0	0	0	0	0	0	0	0	0	0
D. Druge dolgoročne kapitalske naložbe	814	0	0	0	0	0	0	0	0	0	0
1. Namensko premoženje, preneseno javnim skladom	815	0	0	0	0	0	0	0	0	0	0
2. Premoženje, preneseno v last drugim pravnim osebam javnega prava, ki imajo premoženje v svoji lasti	816	0	0	0	0	0	0	0	0	0	0
3. Druge dolgoročne kapitalske naložbe doma	817	0	0	0	0	0	0	0	0	0	0
4. Druge dolgoročne kapitalske naložbe v tujini	818	0	0	0	0	0	0	0	0	0	0
II. Dolgoročno dana posojila in depoziti	819	75	0	0	0	0	0	75	0	75	0
A. Dolgoročno dana posojila	820	0	0	0	0	0	0	0	0	0	0
1. Dolgoročno dana posojila posameznikom	821	0	0	0	0	0	0	0	0	0	0
2. Dolgoročno dana posojila javnim skladom	822	0	0	0	0	0	0	0	0	0	0
3. Dolgoročno dana posojila javnim podjetjem	823	0	0	0	0	0	0	0	0	0	0

Stanje in gibanje dolgoročnih finančnih naložb in posojil

4. Dolgoročno dana posojila finančnim institucijam	824	0	0	0	0	0	0	0	0	0	0	0
5. Dolgoročno dana posojila privatnim podjetjem	825	0	0	0	0	0	0	0	0	0	0	0
6. Dolgoročno dana posojila drugim ravnem države	826	0	0	0	0	0	0	0	0	0	0	0
7. Dolgoročno dana posojila državnemu proračunu	827	0	0	0	0	0	0	0	0	0	0	0
8. Druga dolgoročno dana posojila v tujino	828	0	0	0	0	0	0	0	0	0	0	0
B. Dolgoročno dana posojila z odkupom vrednostnih papirjev	829	0	0	0	0	0	0	0	0	0	0	0
1. Domačih vrednostnih papirjev	830	0	0	0	0	0	0	0	0	0	0	0
2. Tujih vrednostnih papirjev	831	0	0	0	0	0	0	0	0	0	0	0
C. Dolgoročno dani depoziti	832	75	0	0	0	0	0	75	0	75	0	0
1. Dolgoročno dani depoziti poslovnim bankam	833	0	0	0	0	0	0	0	0	0	0	0
2. Drugi dolgoročno dani depoziti	834	75	0	0	0	0	0	75	0	75	0	0
D. Druga dolgoročno dana posojila	835	0	0	0	0	0	0	0	0	0	0	0
III. Skupaj	836	316	0	0	0	0	0	316	0	316	0	0

Kraj in datum oddaje

Novo mesto

Oseba, odgovorna
za sestavitev bilance

Meta Štupar

Odgovorna oseba

mag. Miroslava Abazović mag.
farm., spec., viš. pred.



Agencija Republike
Slovenije za javnopravne
evidenčne in storitve

Ime uporabnika:
DOLENJSKE LEKARNE NOVO MESTO p.o.

Sedež uporabnika:
Kandijska cesta 1, 8000 NOVO MESTO

Šifra proračunskega uporabnika:
27553

Podskupina prorač. uporabnika:
3.2.

Matična številka:
5198984000

Izkaz prihodkov in odhodkov - določenih uporabnikov od 01.01.2020 - 31.12.2020

v EUR (brez centov)

ČLENITEV PODSKUPIN KONTOV	NAZIV PODSKUPINE KONTOV	Oznaka za AOP	Znesek	
			Tekoče leto	Predhodno leto
1	2	3	4	5
	A) PRIHODKI OD POSLOVANJA	860	27.267.925	25.167.475
760	PRIHODKI OD PRODAJE PROIZVODOV IN STORITEV	861	1.159.641	564.072
	POVEČANJE VREDNOSTI ZALOG PROIZVODOV IN NEDOKONČANE PROIZVODNJE	862	27.582	7.811
	ZMANJŠANJE VREDNOSTI ZALOG PROIZVODOV IN NEDOKONČANE PROIZVODNJE	863	0	0
761	PRIHODKI OD PRODAJE BLAGA IN MATERIALA	864	26.080.702	24.595.592
762	B) FINANČNI PRIHODKI	865	1.017	2.376
763	C) DRUGI PRIHODKI	866	5.917	3.283
	Č) PREVREDNOTOVALNI POSLOVNI PRIHODKI	867	361	478
del 764	PRIHODKI OD PRODAJE OSNOVNIH SREDSTEV	868	361	352
del 764	DRUGI PREVREDNOTOVALNI POSLOVNI PRIHODKI	869	0	126
	D) CELOTNI PRIHODKI	870	27.275.220	25.173.612
	E) STROŠKI BLAGA, MATERIALA IN STORITEV	871	22.553.458	21.027.663
del 466	NABAVNA VREDNOST PRODANEGA MATERIALA IN BLAGA	872	21.901.324	20.423.642
460	STROŠKI MATERIALA	873	297.527	215.113
461	STROŠKI STORITEV	874	354.607	388.908
	F) STROŠKI DELA	875	3.970.402	3.399.906
del 464	PLAČE IN NADOMESTILA PLAČ	876	3.170.034	2.697.782
del 464	PRISPEVKI ZA SOCIALNO VARNOST DELODAJALCEV	877	501.753	435.450
del 464	DRUGI STROŠKI DELA	878	298.615	266.674
462	G) AMORTIZACIJA	879	196.736	206.350
463	H) REZERVACIJE	880	0	0
465	J) DRUGI STROŠKI	881	52.691	73.183
467	K) FINANČNI ODHODKI	882	1.665	1.236
468	L) DRUGI ODHODKI	883	595	796
	M) PREVREDNOTOVALNI POSLOVNI ODHODKI	884	0	0
del 469	ODHODKI OD PRODAJE OSNOVNIH SREDSTEV	885	0	0



Agencija Republike
Slovenije za javnopravne
evidence in storitve

Izkaz prihodkov in odhodkov - določenih uporabnikov od 01.01.2020 - 31.12.2020

v EUR (brez centov)

ČLENITEV PODSKUPIN KONTOV	NAZIV PODSKUPINE KONTOV	Oznaka za AOP	Znesek	
			Tekoče leto	Predhodno leto
del 469	OSTALI PREVREDNOTOVALNI POSLOVNI ODHODKI	886	0	0
	N) CELOTNI ODHODKI	887	26.775.547	24.709.134
	O) PRESEŽEK PRIHODKOV	888	499.673	464.478
	P) PRESEŽEK ODHODKOV	889	0	0
del 80	Davek od dohodka pravnih oseb	890	51.636	52.916
del 80	Presežek prihodkov obračunskega obdobja z upoštevanjem davka od dohodka	891	448.037	411.562
del 80	Presežek odhodkov obračunskega obdobja z upoštevanjem davka od dohodka	892	0	0
	Presežek prihodkov iz prejšnjih let, namenjen pokritju odhodkov obračunskega obdobja	893	0	0
	Povprečno število zaposlenih na podlagi delovnih ur v obračunskem obdobju (celo število)	894	97	88
	Število mesecev poslovanja	895	12	12

Kraj in datum oddaje

Novo mesto

Oseba, odgovorna
za sestavitev bilance

Meta Štupar

Odgovorna oseba

mag. Miroslava Abazović mag.
farm., spec., viš. pred.



Agencija Republike
Slovenije za javnopravne
evidenčne in storitve

IZJAVA O OCENI NOTRANJEGA NADZORA JAVNIH FINANC

DOLENJSKE LEKARNE NOVO MESTO p.o.
Kandijska cesta 1, 8000 NOVO MESTO

Šifra: 27553
Matična številka: 5198984000

Podpisani se zavedam odgovornosti za vzpostavitev in stalno izboljševanje sistema finančnega poslovanja in notranjih kontrol ter notranjega revidiranja v skladu s 100. členom Zakona o javnih financah z namenom, da obvladujem tveganja in zagotavljam doseganje ciljev poslovanja in uresničevanje proračuna.

Sistem notranjega nadzora javnih financ je zasnovan tako, da daje razumno, ne pa tudi absolutnega zagotovila o doseganju ciljev: tveganja, da splošni in posebni cilji poslovanja ne bodo doseženi, se obvladujejo na še sprejemljivi ravni. Temelji na nepretrganem procesu, ki omogoča, da se opredelijo ključna tveganja, verjetnost nastanka in vpliv določenega tveganja na doseganje ciljev in pomaga, da se tveganja obvladuje uspešno, učinkovito in gospodarno.

Ta ocena predstavlja stanje na področju uvajanja procesov in postopkov notranjega nadzora javnih financ v / na DOLENJSKE LEKARNE NOVO MESTO p.o..

Oceno podajam na podlagi:

* ocene notranje revizijske službe za področja:

* samoocenitev vodij organizacijskih enot za področja:

* ugotovitev (Računskega sodišča RS, proračunske inšpekcije, Urada RS za nadzor proračuna, nadzornih organov EU,...) za področja:

V / Na DOLENJSKE LEKARNE NOVO MESTO p.o. je vzpostavljen(o):

1. primerno kontrolno okolje

(predstojnik izbere eno od naslednjih možnosti):

- a) na celotnem poslovanju,
- b) na pretežnem delu poslovanja,
- c) na posameznih področjih poslovanja,
- d) še ni vzpostavljeno, pričeli smo s prvimi aktivnostmi,
- e) še ni vzpostavljeno, v naslednjem letu bomo pričeli z ustreznimi aktivnostmi

2. upravljanje s tveganji

2.1. cilji so realni in merljivi, tp. da so določeni indikatorji za merjenje doseganja ciljev

(predstojnik izbere eno od naslednjih možnosti):

- a) na celotnem poslovanju,
- b) na pretežnem delu poslovanja,
- c) na posameznih področjih poslovanja,
- d) še niso opredeljeni, pričeli smo s prvimi aktivnostmi,
- e) še niso opredeljeni, v naslednjem letu bomo pričeli z ustreznimi aktivnostmi

2.2. tveganja, da se cilji ne bodo uresničili, so opredeljena in ovrednotena, določen je način ravnanja z njimi

(predstojnik izbere eno od naslednjih možnosti):

- | | |
|---|----------------------------------|
| a) na celotnem poslovanju, | <input type="radio"/> |
| b) na pretežnem delu poslovanja, | <input type="radio"/> |
| c) na posameznih področjih poslovanja, | <input checked="" type="radio"/> |
| d) še niso opredeljeni, pričeli smo s prvimi aktivnostmi, | <input type="radio"/> |
| e) še niso opredeljeni, v naslednjem letu bomo pričeli z ustreznimi aktivnostmi | <input type="radio"/> |

3. na obvladovanju tveganj temelječ sistem notranjega kontroliranja in kontrolne aktivnosti, ki zmanjšujejo tveganja na sprejemljivo raven

(predstojnik izbere eno od naslednjih možnosti):

- | | |
|---|----------------------------------|
| a) na celotnem poslovanju, | <input type="radio"/> |
| b) na pretežnem delu poslovanja, | <input type="radio"/> |
| c) na posameznih področjih poslovanja, | <input checked="" type="radio"/> |
| d) še niso opredeljeni, pričeli smo s prvimi aktivnostmi, | <input type="radio"/> |
| e) še niso opredeljeni, v naslednjem letu bomo pričeli z ustreznimi aktivnostmi | <input type="radio"/> |

4. ustrezen sistem informiranja in komuniciranja

(predstojnik izbere eno od naslednjih možnosti):

- | | |
|---|----------------------------------|
| a) na celotnem poslovanju, | <input type="radio"/> |
| b) na pretežnem delu poslovanja, | <input checked="" type="radio"/> |
| c) na posameznih področjih poslovanja, | <input type="radio"/> |
| d) še niso opredeljeni, pričeli smo s prvimi aktivnostmi, | <input type="radio"/> |
| e) še niso opredeljeni, v naslednjem letu bomo pričeli z ustreznimi aktivnostmi | <input type="radio"/> |

5. ustrezen sistem nadziranja, ki vključuje tudi primerno (lastno, skupno, pogodbeno) notranje revizijsko službo

(predstojnik izbere eno od naslednjih možnosti):

- | | |
|---|----------------------------------|
| a) na celotnem poslovanju, | <input type="radio"/> |
| b) na pretežnem delu poslovanja, | <input checked="" type="radio"/> |
| c) na posameznih področjih poslovanja, | <input type="radio"/> |
| d) še niso opredeljeni, pričeli smo s prvimi aktivnostmi, | <input type="radio"/> |
| e) še niso opredeljeni, v naslednjem letu bomo pričeli z ustreznimi aktivnostmi | <input type="radio"/> |

6. notranje revidiranje zagotavljam v skladu s Pravilnikom o usmeritvah za usklajeno delovanje sistema notranjega nadzora javnih financ

(predstojnik izbere eno od naslednjih možnosti):

a) z lastno notranjerevizijsko službo,

b) s skupno notranjerevizijsko službo,

c) z zunanjim izvajalcem notranjega revidiranja,

Naziv in sedež **zunanjega izvajalca notranjega revidiranja:** REVIDICOM PLUS, notranje revizije in svetovanje, d.o.o., Strossmayerjeva ulica 28, 2000 Maribor

Navedite matično številko **zunanjega izvajalca notranjega revidiranja:** 7122403000

Ali (sprejeti) finančni načrt (proračun), za leto na katerega se Izjava nanaša, presega 2,086 mio evrov: DA NE

Datum zadnjega revizijskega poročila **zunanjega izvajalca notranjega revidiranja** je: 30.12.2020

d) nisem zagotovil notranjega revidiranja.

V letu 2020 sem na področju notranjega nadzora izvedel naslednje pomembne izboljšave (navedite: 1, 2 oziroma 3 pomembne izboljšave):

- pravilno beleženje in izraba delovnega časa
- pregled in ureditev SOP
- priprava načrta pripravljenosti na pandemijo in izvedba ustreznih ukrepov

Kljub izvedenim izboljšavam ugotavljam, da obstajajo naslednja pomembna tveganja, ki jih še ne obvladam v zadostni meri (navedite: 1, 2 oziroma 3 pomembnejša tveganja in predvidene ukrepe za njihovo obvladovanje):

- upravljanje z zalogami
- pregled in ureditev internih aktov
- priprava strategije zaradi vstopa novih konkurentov

Predstojnik oziroma poslovodni organ proračunskega uporabnika:

mag. Miroslava Abazović mag. farm.,
spec., viš. pred.

Datum podpisa predstojnika:

24.02.2021





Datum, 03. 06. 2021

Na podlagi 30. člena Zakona o zavodih (Uradni list RS, št. 12/91, 8/96, 36/00 – ZPDZC in 127/06 – ZJZP) in 36. člena Zakona o lekarniški dejavnosti (Uradni list RS, št. 85/16, 77/17 in 73/19) je Svet zavoda Dolenjskih lekarn Novo mesto na svoji 3. redni seji dne 25. 05. 2021 sprejel naslednje sklepe:

SKLEP ŠT. 2

Svet zavoda sprejme Letno poročilo javnega zavoda Dolenjske lekarne Novo mesto p.o. za leto 2020.

SKLEP ŠT. 3

Svet zavod sprejme, da se tekoči presežek v skladu z 38. členom Zakona o lekarniški dejavnosti namensko razporedi za solventno in likvidno poslovanje javnega zavoda.

SKLEP ŠT. 4

Svet zavoda sprejme Letno poročilo javnega zavoda Dolenjske lekarne Novo mesto p.o. za leto 2020 po stroškovnih mestih.

Zapisal:

Igor Petrović, univ. dipl. prav., dipl. var.



Predsednica Sveta zavoda
dr. Vida Čadonič Špelič