

2018

**LETNO POROČILO
KOMUNALE RIBNICA
D.O.O.**



Direktor

Bojan Trdan

7.3.2019

KAZALO

Poročilo direktorja.....	1
Predstavitev podjetja.....	3
Poročilo o delu.....	5
Računovodsko poročilo.....	54

POROČILO DIREKTORJA

Javno komunalno podjetje Komunala Ribnica d.o.o. opravlja osnovno dejavnost obveznih občinskih gospodarskih javnih služb varstva okolja zbiranje komunalnih odpadkov, odvajanje in čiščenje odpadnih voda, izbirnih gospodarskih javnih služb pogrebne in pokopališke dejavnosti, vzdrževanje cest, vzdrževanje javnih površin in zelenic in tudi tržno dejavnost. V letu 2018 je podjetje poslovalo na osnovi sprejetega gospodarsko finančnega načrta. Poslovanje je bilo skozi vse leto stabilno, poslovanje podjetja smo stalno spremljali ter naše aktivnosti sproti prilagajali novonastalim razmeram.

Celotno poslovanje podjetja v letu 2018 je pozitivno. Znotraj poslovanja podjetja pa se izkazuje izguba na dejavnosti čiščenja odpadnih voda, odvajanja odpadnih voda na pogrebni in pokopališki dejavnosti ter na dejavnosti ogrevanja, katero pa je po koncu kurilne sezone podjetje nehalo izvajati.

V letu 2018 je podjetje občinam lastnicam javne infrastrukture za infrastrukturo, ki jo imamo v najemu, plačevalo najemnino. Na dejavnosti ravnanja z odpadki smo plačali polno najemnino izračunano skladno s predpisanimi amortizacijskimi stopnjami. Na dejavnostih odvajanja in čiščenja odpadnih voda pa smo ravno tako plačali polno najemnino z upoštevanjem stopnje izkoriščenosti infrastrukture, ki je znašala od 10% do 100%.

Na dejavnosti odvoza odpadkov smo nadaljevali z ločenim zbiranjem odpadkov na celotnem terenu. Preostanek odpadkov smo skladno s podeljenimi koncesijami za obdelavo in odlaganje odpadkov odvažali v Snago na RCERO v Ljubljano. Na začetku leta smo bili prisiljeni nekoliko povišati cene na dejavnosti zbiranja odpadkov. Vzrok za to je bil predvsem to, da so si nekateri uporabniki zmanjšali volumen zabojnikov, ki je osnova za obračun storitev, ter amortizacija za novo smetarsko vozilo, katere pred tem ni bilo. Poslovanje na dejavnosti je bilo pozitivno. Cene so se sorazmerno povišale tudi v Občini Bloke, za katero kot podizvajalec opravljamo zbiranje odpadkov.

Na deponiji Mala gora smo morali skladno s pridobljenim OVD za zaprto deponijo izdelati vrtino za zajem izcednih voda. Z kar nekaj zapleti pri izbiri izvajalca in pri izdelavi vrtine, je bila le ta naposled v mesecu novembru tudi izdelana. Financirana je bila iz rezervacije, ki smo jo opravili še v letu 2016. Opravili smo tudi predpisani monitoring izcednih voda. Vsi stroški povezani z zaprto deponijo se krijejo iz finančnega jamstva, katerega morajo zagotavljati občine lastnice deponije.

Že sredi leta je prišlo do neprevzemanja mešane odpadne embalaže s strani posameznih DROE. S tem problemom so se soočali praktično vsi izvajalci javne službe v Sloveniji. Ob koncu leta nam je na skladišču ostalo cca. 175 ton neprevzete mešane odpadne embalaže, ki jo skladiščimo na dveh lokacijah na področju deponije Mala Gora. Država je sprejela interventni zakon in bo ona poskrbela za prevzem te embalaže.

Največja čistilna naprava, ki jo upravljamo je ČČN Ribnica. Čistilna naprava je bila polno obremenjena predvsem na račun povečanega dovoza grezničnih gošč. Kljub polni obremenjenosti pri prevzemu grezničnih gošč ugotavljamo, da ČN Ribnica dobro deluje. Ravno tako ustrezno delujejo tu ostale ČN v obeh občinah. Monitoringi voda na izpustu so na vseh ČN znotraj predpisanih vrednosti. Nadaljevali smo z rednim z naše strani načrtovanim praznjenjem greznic na območju vseh treh občin. Dejavnost čiščenja odpadnih voda izkazuje izgubo. Vzrok za to so predvsem stroški tekočega vzdrževanja opreme na čistilnih napravah, ki so bili bistveno višji od načrtovanih. Na dejavnosti odvajanja odpadnih voda smo

generalno očistili nekaj odsekov kanalov, obnovili smo tudi nekaj črpališč in posameznih črpalk. Tudi ta dejavnost izkazuje izgubo in tudi tu so vzrok višji stroški tekočega vzdrževanja od načrtovanih.

Na pogrebni in pokopališki dejavnosti smo opravili nekaj sanacijskih del na obzidju pokopališča v Hrovači. Opravili smo obnovo poškodovanega obzidja na pokopališču Sveti Gregor. Hkrati smo seveda skrbeli za redno vzdrževanje vežic in pokopališč. Konec leta smo začeli s sanacijo strehe na vežici Videm v Dolenji vasi. Investicijo bo pokrila Občina Ribnica. Tudi ta dejavnost izkazuje izgubo. Vzrok zanjo so prenizke cene za grobarino. Te cene znatno odstopajo od povprečja v panogi in bi jih bilo treba nujno prilagoditi. Stroški vzdrževanja na pokopališčih so namreč vsako leto višji, nekaterih del pa tudi ni možno odlašati v nedogled. Obstoječa cena pa pokriva le stroške vodooskrbe, odvajanja in čiščenja odpadnih voda, odvoza odpadkov, košnje in odstranjevanja snega. Skupščina je sicer sprejela sklep, da se te cene poviša na nivo, da bo možno opravljati tekoča vzdrževalna dela brez izgube, vendar te cene niso bile obravnavane ali sprejete na občinskih svetih vseh treh občin. Drugi vzrok za izgubo je tudi za cca. 15% manjše število opravljenih pogrebov od dolgoletnega povprečja.

Cestno dejavnost je v letu 2018 zaznamovala huda zima. V februarju je zapadlo slab meter snega. Posledično je bilo bistveno več denarja namenjeno za zimsko službo. Na cestni dejavnosti smo poleg rednih vzdrževalnih del izdelovali prepuste in ponikovalnice za odvajanje meteorne vode na občinskih cestah in poteh. Poudarek pri izvajanju del je bil na kvaliteti opravljenih storitev, saj na ta način zmanjšujemo stroške vzdrževanja v prihodnosti. Opravili smo tudi nekaj popravil vozišč s frezanjem in polaganjem novega asfalta. Žal je za večji obseg teh nujno potrebnih del na razpolago premalo sredstev. Ugotavljamo pa, da se stanje cest, predvsem v Občini Ribnica, vsako leto slabša. Na tej dejavnosti beležimo pozitivne rezultat.

Vzdrževanje javnih površin in zelenic je podjetje opravljalo v Občinah Ribnica in Sodražica. Poleg tega opravimo tudi novoletno krasitev v Ribnici. Število opravljenih košenj je bilo večje kot pretekla leta.

Tržna dejavnost podjetja je bila v letu 2018 manj uspešna kot v preteklih letih. Zaznavamo manjši obseg gradbenih del. Vzrok za to je, da je bilo za investicijsko vzdrževanje infrastrukture predvidenih bistveno manj sredstev kot v preteklih letih. Zaznavamo tudi upad asfaltiranj dvorišč za privatne stranke. Vzrok pa je v tem, da smo na javnem razpisu pridobili bistveno višje cene za asfaltiranje kot v preteklih letih. Tržna dejavnost je za podjetje pomembna, saj se iz dobička te dejavnosti delno pokriva izguba na obveznih javnih službah.

V 2018 je podjetje imelo 2.334.090,36 € čistih prihodkov. Obseg poslovanja je večji za 4,91% kot v preteklem letu. Ustvarili pa smo 32.157,63 € dobička. Vzrok za večjo realizacijo so predvsem višje cene na področju storitev ravnanja z odpadki in višja realizacija na cestni dejavnosti zaradi hude zime. Poslovanje podjetja v takih razmerah ocenjujem kot uspešno.

Vsem zaposlenim, članom skupščine podjetja, članom nadzornega sveta in članom sveta ustanoviteljev podjetja se zahvaljujem za zgledno sodelovanje, trud pri opravljanju svojega dela in večanje ugleda podjetja. Obenem vas naprošam za tvorno sodelovanje tudi v bodoče.

Direktor
Bojan Trdan dipl.inž.str.

PREDSTAVITEV PODJETJA

Firma in sedež: Javno komunalno podjetje Komunala Ribnica d.o.o., Goriča vas 11 A, 1310 Ribnica

Organizacijska oblika: družba z omejeno odgovornostjo

Matična številka: 5068053000

Davčna številka: SI 81322496

Transakcijski račun: 02321-0254133360 pri NLB d.d.

19100-0011262336 pri DBS d.d.

03114-1000090269 pri SKB d.d.

Telefon: 01/8359-080

Fax: 01/8360-650

Internetni naslov: www.komunala-ribnica.si

E-naslov: info@komunala-ribnica.si

Osnovni kapital: 292.293,00 EUR

Lastniška struktura na dan 31.12.2018:

1. Občina Ribnica 70,73%
2. Občina Sodražica 16,67%
3. Občina Loški Potok 12,60%

Osnovna dejavnost družbe:

38.110 zbiranje in odvoz nenevarnih odpadkov

Organi družbe v letu 2018:

- Svet ustanoviteljev, ki ga sestavljajo naslednji člani:
 1. Jože Levstek
 2. Blaž Milavec
 3. Ivan Benčina
- Nadzorni svet, ki ga sestavljajo naslednji člani:
 1. Emil Adamič
 2. Martina Car
 3. Sašo Debeljak
- Uprava družbe, ki jo predstavlja direktor Bojan Trdan dipl.inž.str.

Povprečno število zaposlenih v podjetju v letu 2018 je 30,43.

V skladu z Zakonom o gospodarskih družbah se uvršča Komunala Ribnica d.o.o. med male družbe.

Podatki o poslovanju

Družba izvaja naslednje dejavnosti:

- zbiranje in odvoz odpadkov - občine Ribnica, Sodražica in Loški Potok
- kanalizacija in delovanje čistilnih naprav - občini Ribnica in Sodražica
- vzdrževanje zelenic in parkov - občini Ribnica in Sodražica
- oskrba s toplotno energijo - občina Sodražica
- pogrebne storitve in pokopališka dejavnost - občine Ribnica, Sodražica in Loški Potok
- vzdrževanje cest in parkirišč - občini Ribnica in Sodražica
- tržna dejavnost - občine Ribnica, Sodražica in Loški Potok

POROČILO O DELU**1. ODPADKI**

Podjetje je v občinah Ribnica, Sodražica in Loški Potok izvajalec obvezne gospodarske javne službe zbiranja odpadkov.

Preostanek odpadka - PO

V letu 2018 smo zbrali 1.336.680 kg preostanka odpadka. Preostanek odpadka zbiramo na vsem terenu po sistemu »od vrat do vrat«. Pogostost odvoza je enkrat na dva tedna.

S 1.1.2016 smo na osnovi odloka o sodelovanju pri skupnem izvajanju in koncesije preostanek odpadka začeli odvažati na obdelavo in odlaganje v RCERO Ljubljana, ki ga upravlja Snaga javno podjetje d.o.o. Ljubljana. Preostanek odpadka gre pred odlaganjem na mehansko-biološko obdelavo, zato se odloži samo 4,9% pripeljanih odpadkov.

MESEC	OBČINE - zbrani PO								
	Ribnica			Sodražica			Loški Potok		
	do 31.12.2016	do 31.12.2017	do 31.12.2018	do 31.12.2016	do 31.12.2017	do 31.12.2018	do 31.12.2016	do 31.12.2017	do 31.12.2018
JANUAR	68.070,00	81.580,00	104.400,00	11.720,00	18.800,00	19.560,00	9.380,00	9.120,00	14.600,00
FEBRUAR	76.480,00	75.300,00	67.660,00	17.920,00	12.580,00	10.800,00	10.300,00	11.520,00	9.460,00
MAREC	91.960,00	83.040,00	90.900,00	12.180,00	12.480,00	13.800,00	16.820,00	17.740,00	16.940,00
APRIL	74.520,00	68.440,00	83.900,00	13.740,00	12.560,00	14.140,00	10.140,00	10.880,00	11.800,00
MAJ	81.380,00	78.540,00	80.060,00	12.260,00	11.440,00	13.680,00	11.560,00	13.280,00	11.300,00
JUNJ	74.600,00	68.720,00	77.060,00	12.320,00	13.280,00	13.040,00	11.540,00	11.360,00	11.580,00
JULIJ	71.720,00	74.800,00	94.500,00	12.300,00	18.660,00	19.360,00	11.440,00	10.720,00	11.300,00
AVGUST	90.840,00	90.920,00	87.180,00	21.720,00	12.700,00	12.800,00	10.500,00	15.640,00	11.640,00
SEPTEMBER	84.900,00	77.880,00	77.180,00	12.960,00	13.340,00	14.060,00	16.680,00	11.040,00	11.500,00
OKTOBER	75.100,00	79.120,00	84.680,00	13.540,00	13.360,00	13.380,00	12.260,00	11.260,00	11.500,00
NOVEMBER	82.980,00	75.140,00	81.160,00	13.820,00	13.020,00	13.620,00	11.900,00	10.900,00	11.200,00
DECEMBER	69.680,00	66.140,00	87.780,00	12.560,00	12.740,00	18.440,00	10.440,00	9.840,00	10.720,00
Skupaj:	942.230,00	919.620,00	1.016.460,00	167.040,00	164.960,00	176.680,00	142.960,00	143.300,00	143.540,00

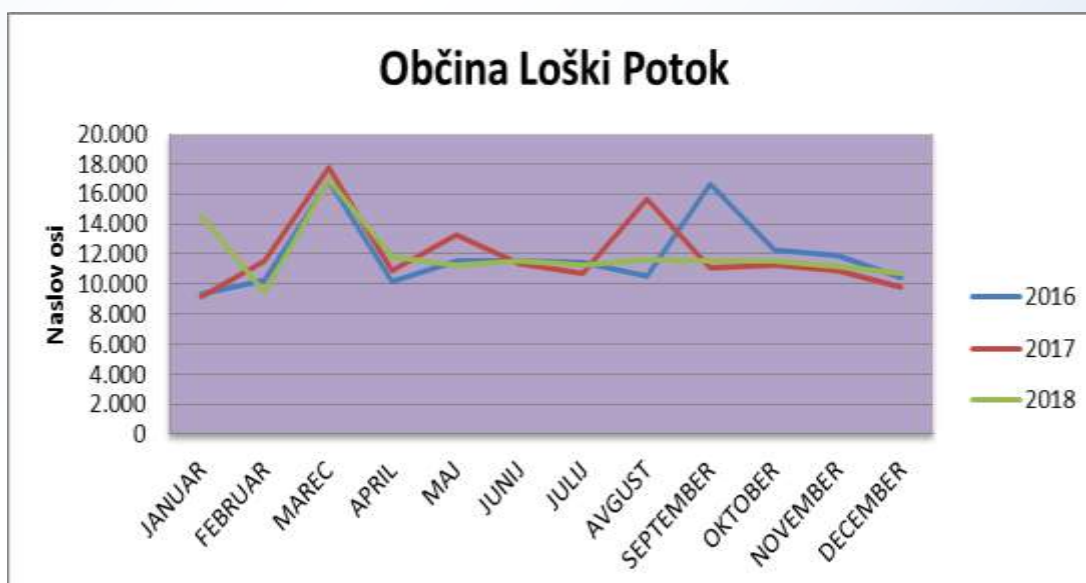
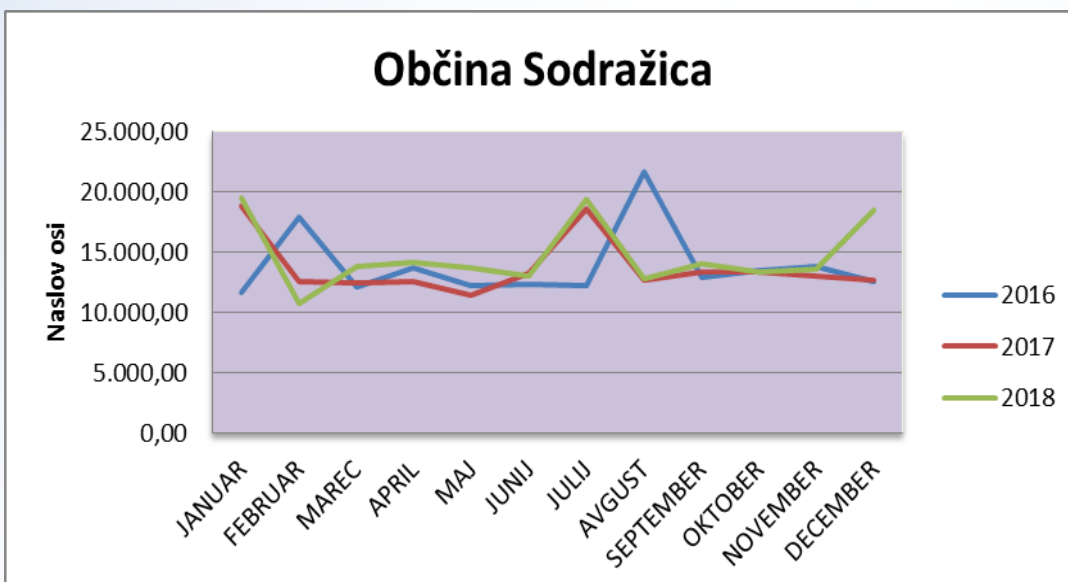
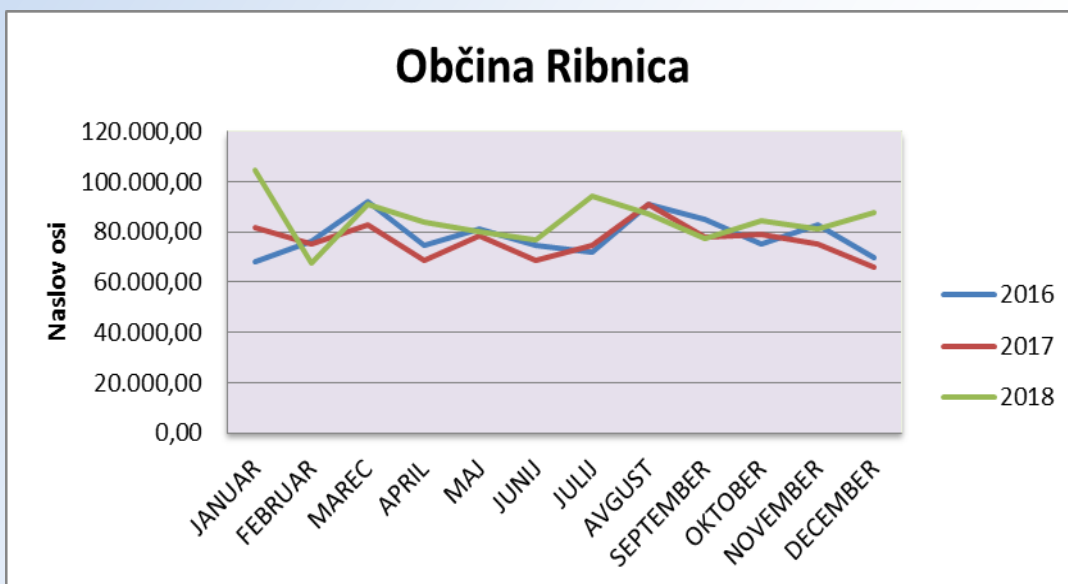


Tabela - Diagram 1- 1: Prikaz zbranih količin preostanka odpadka po mesecih v občinah Ribnica, Sodražica in Loški Potok v obdobju 2016-2018

	LETO			
	2015	2016	2017	2018
PO (kg)	1.314.310	1.252.230	1.227.840	1.336.680

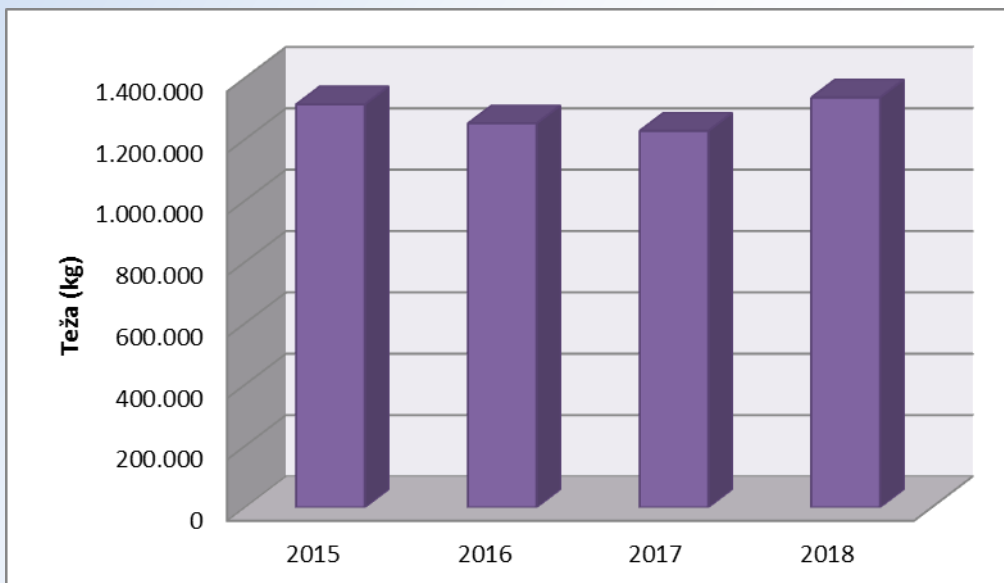


Tabela - Diagram 2-2: Prikaz zbranih količin preostanka odpadka v občinah Ribnica, Sodražica in Loški Potok v obdobju 2015-2018

	zbrana količina PO (kg)	količina odloženega PO (kg)	količina odloženega PO (%)
LETO 2015	1.314.310	1.314.310	100
LETO 2016	1.252.230	61.359	4,9
LETO 2017	1.227.840	60.164	4,9
LETO 2018	1.336.680	65.497	4,9

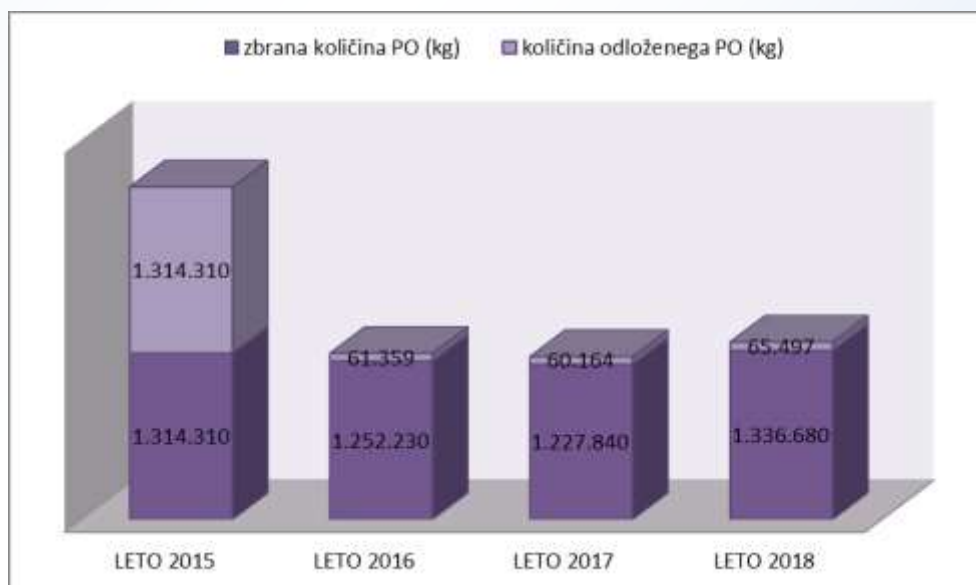


Tabela - Diagram 3-3: Prikaz razmerja med zbranim in odloženim preostankom odpadka v občinah Ribnica, Sodražica in Loški Potok v obdobju 2015-2018

Biološki odpadki - BIO

V novembru 2010 smo začeli ločeno zbirati biološke odpadke iz vseh pokopališč in iz vseh blokovskih naselij. Z julijem 2011 pa smo pričeli tudi z ločenim pobiranjem bioloških odpadkov iz tistih individualnih gospodinjstev, ki so to storitev naročila in imajo zabojnik za biološke odpadke.

Odvoz bioloških odpadkov smo v letnem času (1.4.-31.10.) izvajali enkrat tedensko (cca. štiri odvozi na mesec) in v zimskem času (1.11.-31.3.) na štirinajst dni (cca. dva odvoza na mesec).

V letu 2018 smo zbrali 299.930 kg bioloških odpadkov, kar je za 42.635 kg več kot v letu 2017.

OBČINE - zborni BIO									
	Ribnica			Sodražica			Loški Potok		
MESEC	do 31.12.2016	do 31.12.2017	do 31.12.2018	do 31.12.2016	do 31.12.2017	do 31.12.2018	do 31.12.2016	do 31.12.2017	do 31.12.2018
JANUAR	10.301,80	8.331,94	10.889,57	1.562,47	1.263,58	1.651,45	1.265,73	1.023,43	1.337,58
FEBRUAR	9.462,28	11.281,85	7.814,14	1.435,14	1.710,94	1.185,05	1.162,58	1.385,77	959,83
MAREC	11.816,08	14.671,12	10.999,42	1.792,14	2.224,93	1.668,11	1.451,78	1.802,08	1.351,08
APRIL	21.003,74	18.421,28	23.175,66	3.185,63	2.793,66	3.514,66	2.580,63	2.262,72	2.846,71
MAJ	17.850,00	18.672,34	20.147,30	2.707,00	2.831,72	3.055,41	2.193,00	2.293,55	2.474,72
JUNJ	19.615,00	20.931,85	23.269,81	2.975,00	3.174,37	3.528,93	2.410,00	2.571,10	2.858,28
JULIJ	24.879,66	14.639,74	19.880,55	3.773,49	220,16	3.014,95	3.047,85	1.798,23	2.441,96
AVGUST	21.105,74	16.538,35	28.494,92	3.201,10	2.508,10	4.321,36	2.593,16	2.031,43	3.500,09
SEPTEMBER	26.543,02	21.151,52	25.027,21	4.025,77	3.207,68	3.795,46	3.261,21	2.598,08	3.074,14
OKTOBER	26.213,49	26.768,92	30.220,96	3.975,79	4.059,59	4.583,10	3.220,72	3.288,08	3.712,10
NOVEMBER	13.079,28	12.270,40	22.830,46	1.983,73	1.860,84	3.462,32	1.606,99	1.507,21	2.804,31
DECEMBER	17.199,00	19.770,71	12.584,22	2.784,78	2.998,30	1.908,44	1.934,00	2.428,47	1.545,75
Skupaj:	219.069,09	203.450,02	235.334,22	33.402,04	28.853,87	35.689,24	26.727,65	24.990,15	28.906,55

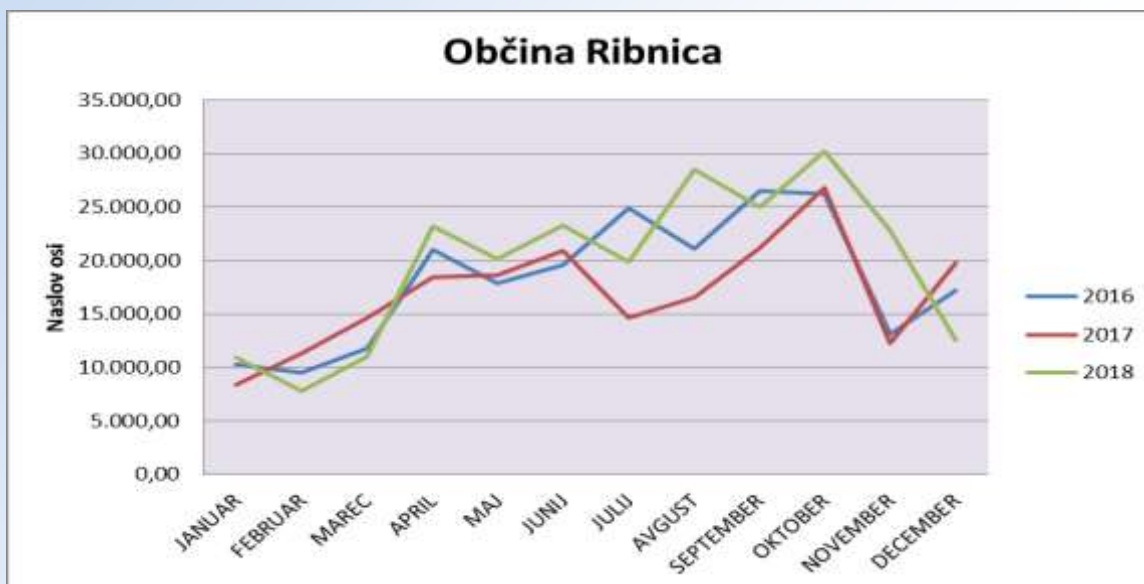


Tabela - Diagram 4-4: Prikaz zbranih količin bioloških odpadkov po mesecih v občinah Ribnica, Sodražica in Loški Potok v obdobju 2016-2018

	LETO			
	2015	2016	2017	2018
BIO	261.240	279.199	259.294	299.930

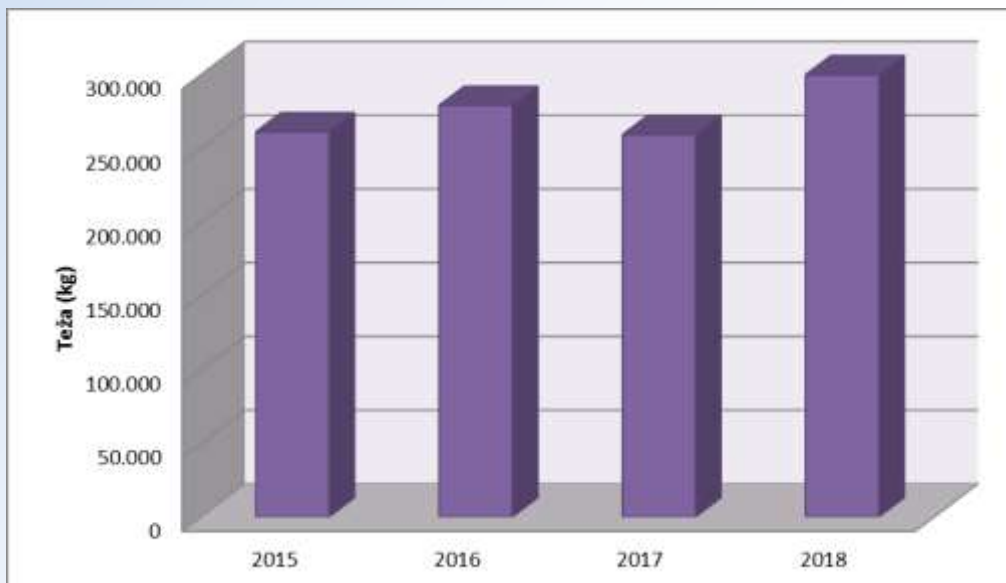


Tabela - Diagram 5-5: Prikaz zbranih količin bioloških odpadkov v občinah Ribnica, Sodražica in Loški Potok v obdobju 2015-2018

Čeprav vsako leto zberemo več bioloških odpadkov, žal ugotavljamo, da jih še vedno preveč konča v zabojnikih za preostanek odpadka.



Slika 1: Vsebina bioloških odpadkov v zabojniku za preostanek odpadka (sejalna analiza 2018)

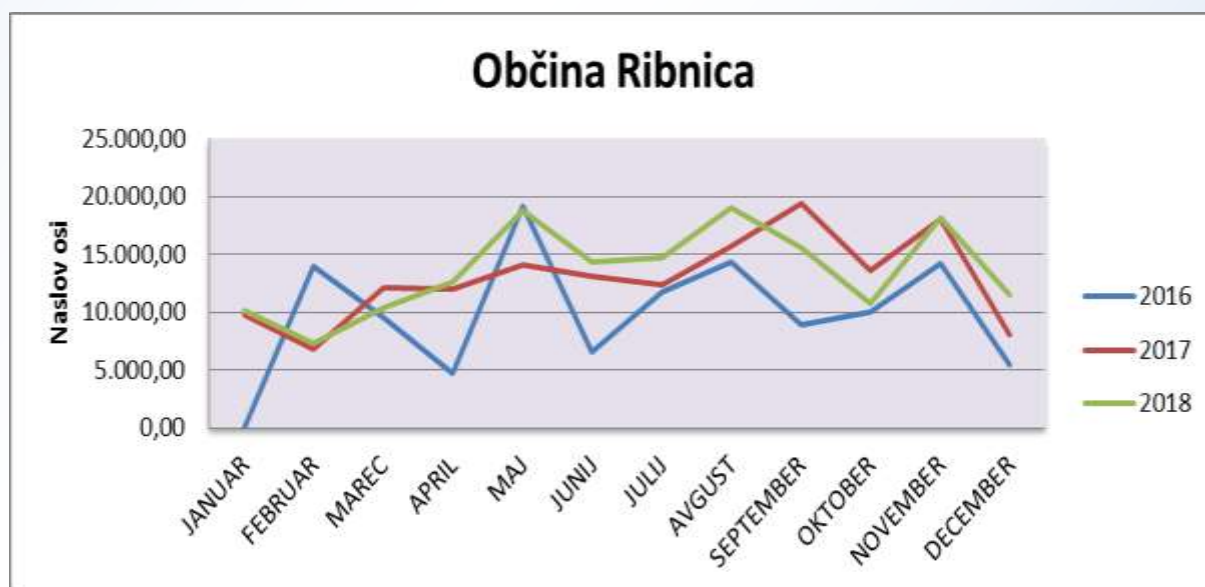
Kosovni odpadki - KOS

Zbiranje kosovnih odpadkov se izvaja po sistemu »na poziv«. To pomeni, da lahko gospodinjstva enkrat na leto naročijo brezplačni odvoz kosovnega odpada v skupni količini 3 m³. Brezplačni odvoz kosovnega odpada velja izključno za gospodinjstva, ki redno plačujejo odvoz odpadkov. Kosovne odpadke pa lahko občani tudi sami pripeljejo v zbirni center in jih brezplačno oddajo.

V letu 2018 smo zbrali 293.900 kg kosovnih odpadkov, kar je za 24.032 kg več kot v letu 2017.

S 1.1.2016 smo na osnovi Odloka o sodelovanju pri skupnem izvajanju in koncesije kosovne odpadke začeli odvažati na obdelavo in odlaganje v RCERO Ljubljana, ki ga upravlja Snaga javno podjetje d.o.o. Ljubljana. Kosovni odpadki gre pred odlaganjem na obdelavo, zato se odloži samo 4,9% pripeljanih odpadkov.

OBČINE - zbrani KOS									
	Ribnica			Sodražica			Loški Potok		
MESEC	do 31.12.2016	do 31.12.2017	do 31.12.2018	do 31.12.2016	do 31.12.2017	do 31.12.2018	do 31.12.2016	do 31.12.2017	do 31.12.2018
JANUAR	0,00	9.731,15	10.193,89	0,00	2.295,15	2.404,29	0,00	6.173,70	2.381,82
FEBRUAR	14.018,30	6.805,00	7.254,13	3.306,30	1.605,00	1.710,93	3.275,40	1.590,00	1.694,94
MAREC	9.554,22	12.167,34	10.329,99	2.253,42	2.869,74	2.436,39	2.232,36	7.102,92	9.273,62
APRIL	4.722,67	12.014,31	12.575,64	1.113,87	2.795,91	2.966,04	1.103,46	7.889,78	6.778,32
MAJ	19.162,88	14.098,00	18.727,36	4.519,68	7.300,00	4.416,96	4.477,44	3.210,00	13.815,68
JUNIJ	6.587,24	13.053,98	14.304,11	1.553,64	2.946,78	3.373,71	1.539,12	7.539,24	6.642,18
JULIJ	11.704,60	12.332,90	14.766,85	2.760,60	2.856,90	3.482,85	2.734,80	5.690,20	9.850,30
AVGUST	14.331,33	15.705,94	18.972,34	3.380,13	3.704,34	4.474,74	3.348,54	7.209,72	9.092,92
SEPTEMBER	8.914,55	19.353,42	15.542,62	2.102,55	4.564,62	3.665,82	5.022,90	10.481,96	7.731,56
OKTOBER	10.034,65	13.623,77	10.792,73	2.366,73	2.750,97	2.545,53	2.344,61	6.865,26	11.441,74
NOVEMBER	14.159,84	18.006,03	18.169,35	3.339,68	4.246,83	4.285,35	7.348,47	9.447,14	10.945,30
DECEMBER	5.484,83	8.057,12	11.473,23	1.293,63	1.900,32	2.706,03	1.281,54	1.882,56	2.680,74
Skupaj:	118.675,11	154.948,96	163.102,24	27.990,23	39.836,56	38.468,64	34.708,64	75.082,48	92.329,12



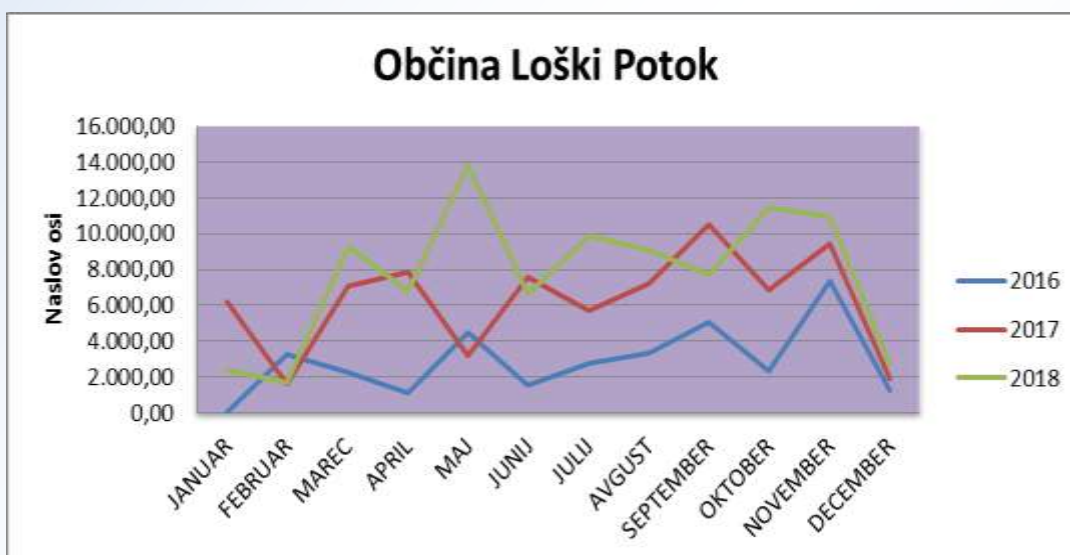
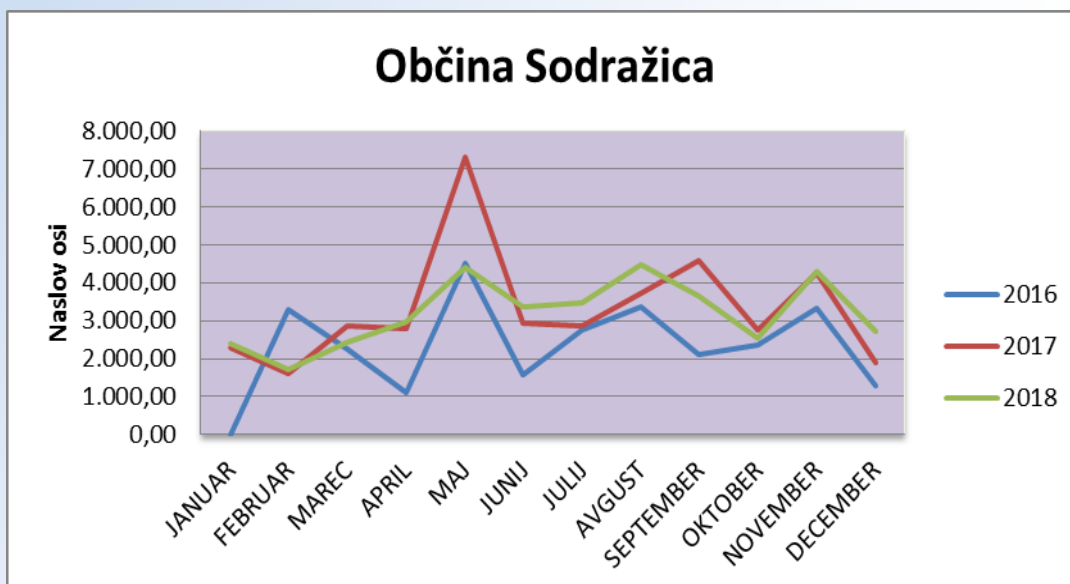


Tabela - Diagram 6-6: Prikaz zbranih količin kosovnih odpadkov po mesecih v občinah Ribnica, Sodražica in Loški Potok v obdobju 2016-2018

	LETO			
	2015	2016	2017	2018
KOS (kg)	141.020	181.374	269.868	293.900

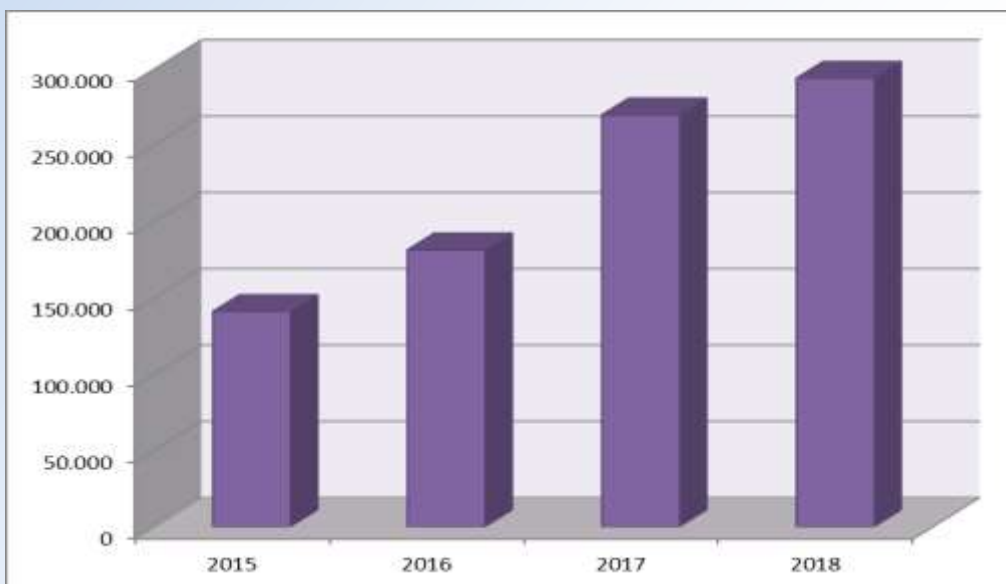


Tabela - Diagram 7-7: Prikaz zbranih količin kosovnih odpadkov v občinah Ribnica, Sodražica in Loški Potok v obdobju 2015-2018

	zbrana količina KOS (kg)	količina odloženega KOS (kg)	količina odloženega KOS (%)
LETO 2015	141.020	0	0
LETO 2016	181.374	4.248	4,9
LETO 2017	269.868	13.224	4,9
LETO 2018	293.900	14.401	4,9

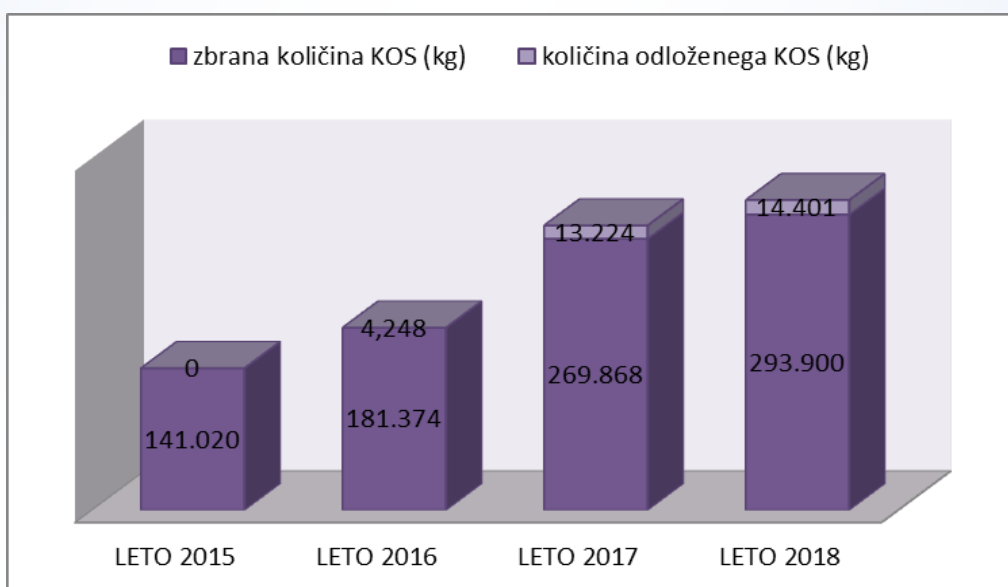


Tabela - Diagram 8-8: Prikaz razmerja med zbranimi in odloženimi KOS v občinah Ribnica, Sodražica in Loški Potok v obdobju 2015-2018

Mešana odpadna embalaža

V letu 2018 smo mešano odpadno embalažo zbirali po sistemu »od vrat do vrat« s pomočjo »rumenih vreč« in individualnih zabojnikov.

Količina zbrane mešane odpadne embalaže vztrajno raste. V letu 2018 smo zbrali 640.720 kg mešane odpadne embalaže.

	LETO			
	2015	2016	2017	2018
Mešana odpadna embalaža (kg)	515.350	578.477	625.960	640.720

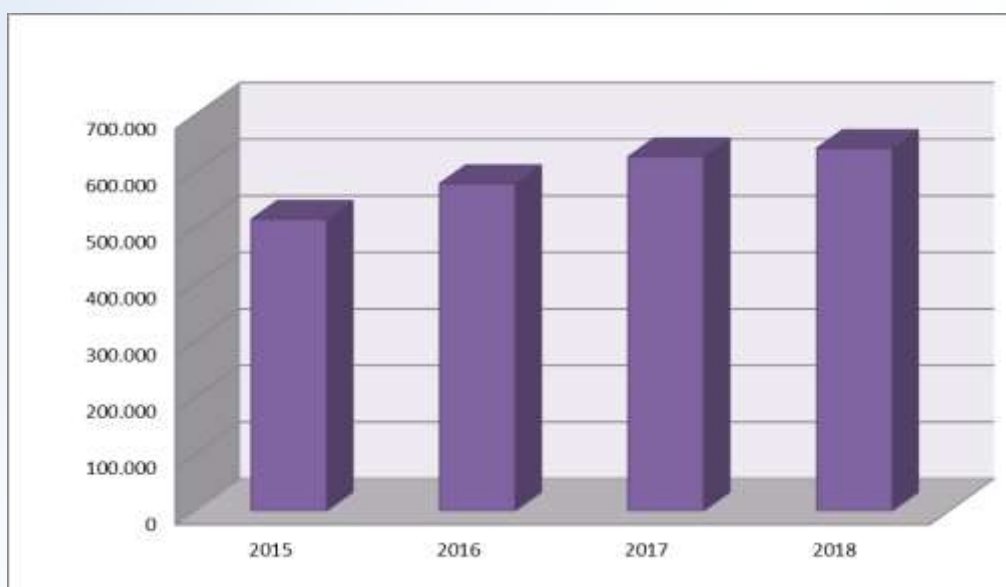


Tabela - Diagram 9-9: Primerjava zbrane mešane embalaže v letih 2015-2018

Zaradi nerednega prevzemanja v letu 2018 smo bili primorani v mesecu aprilu urediti dodatni prostor za začasno skladiščenje v Zbirnem centru Mala gora.

Zaradi preseganja 80% naših skladiščnih količin za mešano odpadno embalažo smo na podlagi sklepa vlade Republike Slovenije z dne 27.7.2018, ki je bil objavljen v Ur. l. RS, št. 44/18 pozivali vse DROE-je, da na podlagi tretjega odstavka 18. člena Uredbe o ravnanju z embalažo in odpadno embalažo (Ur. l. RS, št. 84/06, 106/06, 110/07, 67/11, 68/11 – popr., 18/14, 57/15, 103/15, 2/16 – popr., 35/17, 60/18 in 68/18 – v nadaljevanju Uredba) izpolnijo svoje obveznosti glede prevzema mešane odpadne embalaže do Komunale Ribnica d.o.o.. Na podlagi poziva sta se odzvale samo dve družbi DROE Dinos in DROE Slopak.

Zaradi neodziva posameznih družb, smo o tem obvestili tudi Inšpektorat RS za okolje in prostor.

Vlada RS je oktobra sprejela Uredbo o spremembah in dopolnitvah Uredbe o ravnanju z embalažo in odpadno embalažo (Ur. l. RS, št. 68/18 z dne 26. 10. 2018) s katero je bilo omogočeno, da kot izvajalec javne službe zbiranja in obdelave komunalnih odpadkov lahko predamo nakopičeno komunalno odpadno embalažo, ki je družbe za ravnanje z odpadno embalažo ne prevzamejo, drugim obdelovalcem odpadkov.

Nemudoma smo na podlagi navodil iz strani Zbornica komunalnega gospodarstva in MOP-a pozvali dvanajst obdelovalcev odpadkov, da podajo ponudbo za prevzem in obdelavo neprevzete mešane komunalne embalaže v skladu z novo dopolnitvijo Uredbe o spremembah in dopolnitvah Uredbe o ravnanju z embalažo in odpadno embalažo (Ur. l. RS, št. 68/18). Do datuma za zbiranje ponudb nismo prejeli niti ene ponudbe.

Na podlagi telefonskih pogovorov, ki smo jih opravili z pozvanimi obdelovalci smo prejeli informacije, da so njihove kapacitete zapolnjene (so vezani na svoje odjemalce oziroma pogodbene partnerje od katerih prevzemajo tudi ostale odpadke), jim je sporna tripartitna pogodba v delu financiranja (bančne garancije, sam postopek izvajanja plačil – predvidevali so, da bodo račune izstavili komunalnim podjetjem in potem komunalna podjetja MOP-u in obdelovalci bi dobili takojšnje plačilo), jim nismo zanimivi – premalo embalaže, predaleč...).

O neuspešnem pridobivanju obdelovalca odpadkov smo nemudoma obvestili Ministrstvo za okolje in prostor. Na podlagi našega dopisa smo prejeli odgovor, da smo izkoristili vse možnosti, ki so nam bile dane in da počakamo do sprejetja Zakona o interventnih ukrepih pri ravnanju s komunalno odpadno embalažo in z odpadnimi nagrobnimi svečami.

Zaradi primanjkovanja skladiščnega prostora, smo si uredili dodatno skladiščno površino na prvem polju deponije za inertne odpadke.



Slika 2: Lokacija skladiščenja neprevzete mešane embalaže

Zaradi sprejetja interventnega zakona (ZIURKOE) v zadnjih dnevih leta 2018 se je sam inšpekcijski pregled opravil v prvih dnevih januarju 2019. Na samem pregledu smo v prisotnosti dveh inšpektorjev in predstavnikov DROE v skladu z interventnim zakonom neprevzeto mešano odpadno embalažo vidno označili, saj jo do izbranega obdelovalca s strani MOP-a ne smemo odvzeti niti dodajati.

V februarju smo imeli ponovno inšpektorski pregled, kjer je bilo preverjeno ali skladiščimo mešano odpadno embalažo iz leta 2018 v skladu z interventnim zakonom in zadnjim inšpekcijskim pregledom. Nepravilnosti ni bilo ugotovljenih.



Slika 3: Skladišče EMB zbirni center Mala Gora



Slika 4: Skladišče EMB deponija inertnih

Na skladišču imamo cca. 175 ton odpadne mešane odpadne embalaže iz leta 2018.

S problematiko prevzemanja odpadne mešane odpadne embalaže se srečujemo že nekaj let, kar je tudi razvidno v spodnji tabeli in grafu.

	LETO					
	2013	2014	2015	2016	2017	2018
skladišče mešana odpadne embalaža (kg)	64	13	8	35	0	175

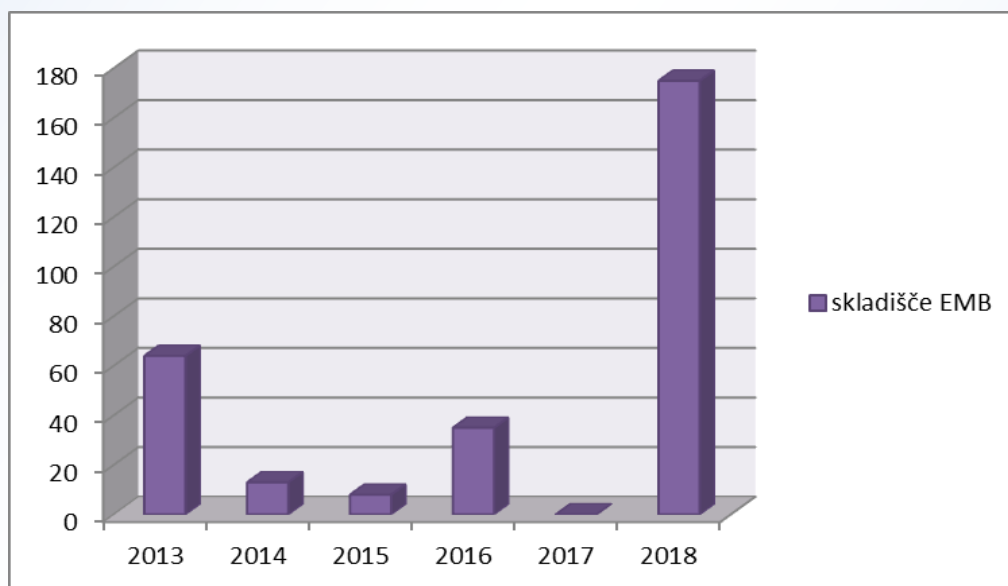


Tabela - Diagram 10-10: Skladiščena neprevzeta mešana odpadne embalaže v letih 2013-2018

Zbirni center

V zbirnem centru zbiramo naslednje odpadke: kosovne odpadke, tekstil, embalažo, papir, karton, steklo, les, nevarne odpadke (baterije, kemikalije, zdravila, varčne sijalke, kartuše, fluorescentne svetilke,...), OEEO, gume in azbestno cementne izdelke.

Opadke, ki jih zberemo, ločeno predamo pooblaščenim organizacijam.

	LETO			
	2015	2016	2017	2018
Ločeno zbrane frakcije v zc	474.820	682.340	738.927	854.395

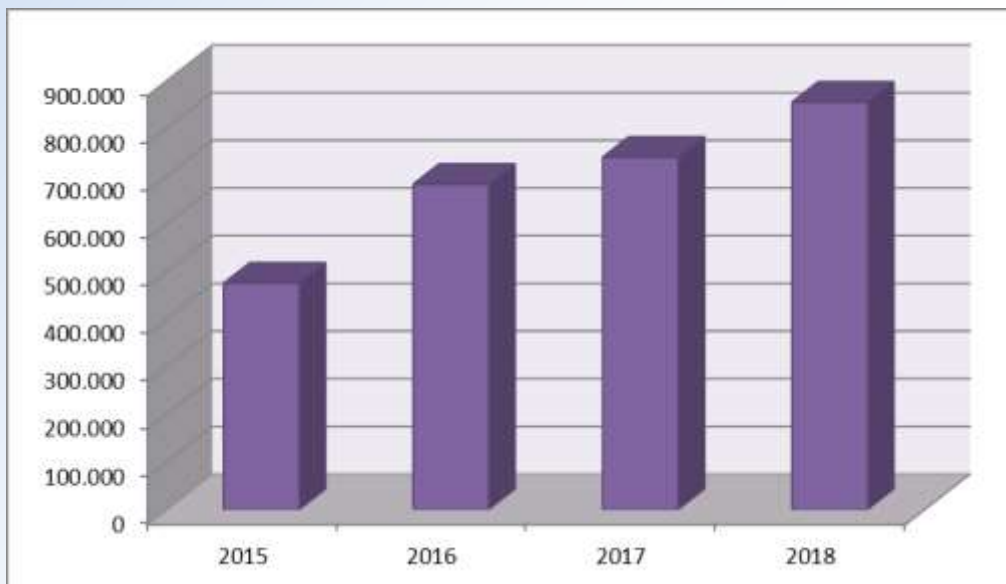


Tabela - Diagram 11-11: Prikaz ločeno zbranih frakcij v zbirnem centru predane od občanov občin Ribnica, Sodražica in Loški Potok v obdobju 2015-2018

Odpadna električna in elektronska oprema

V letu 2018 so občani lahko oddali odpadno električno in elektronsko opremo v naših zbirnih centrih ali na terenski akciji, ki smo jo v sodelovanju z podjetjem Zeos d.o.o. organizirali v dveh terenskih majskih sobotah.

V sklopu terenske akcije je bilo zbrane 4.080 kg odpadne električne in elektronske opreme, kar pomeni skoraj mesečna količina.

V letu 2018 je bilo zbrane 43.767 kg OEEO.

	LETO			
	2015	2016	2017	2018
OEEO (kg)	47.220	61.156	58.876	43.767

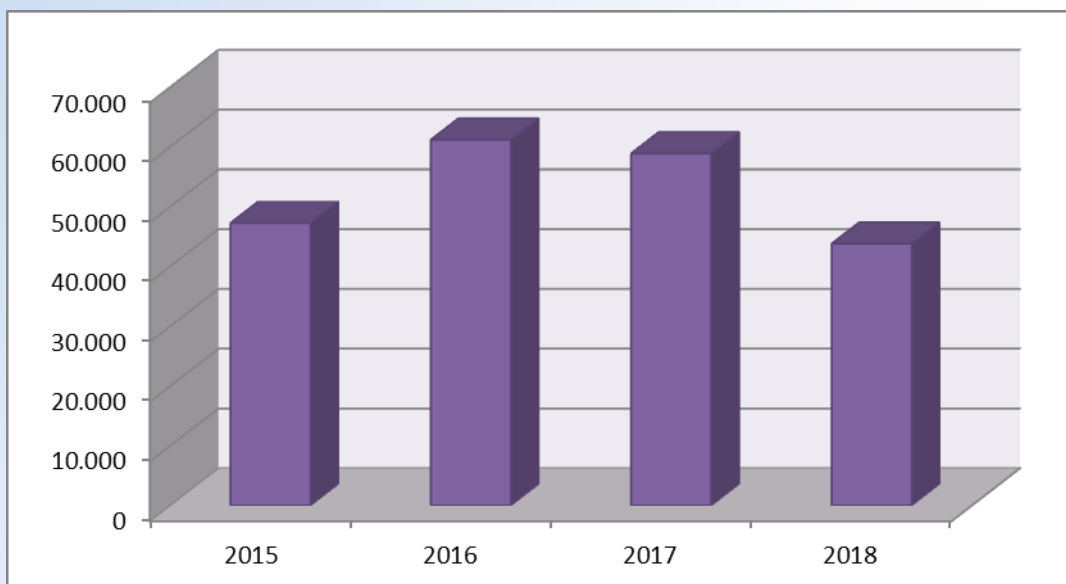


Tabela - Diagram 12-12: Prikaz zbranih količin oeeo v občinah Ribnica, Sodražica in Loški Potok v obdobju 2015-2018

Pod okriljem organizatorjev projekta LIFE Gospodarjenje z e-odpadki in družbe ZEOS, d.o.o. smo v letu 2017 prevzeli 10 uličnih zbiralnikov za oddajo malih starih aparatov in odpadnih baterij.



Slika 5: Ulični zbiralnik

V letu 2018 smo z uličnimi zbiralniki zbrali 2.403 kg malih gospodinjskih aparatov in 25 kg baterij.

Z novimi uličnimi zbiralniki smo občankam in občanom še približali oddajo e-odpadkov in odpadnih baterij ter s tem naredili pomemben korak v smeri odgovornega ravnanja z okoljem in manjšega obremenjevanja narave.

Zbiralnice ločenih frakcij - ekološki otoki

V občini Ribnica je za gospodinjstva postavljenih 59 ekoloških otokov, v občini Sodražica 22 ekoloških otokov ter v občini Loški Potok 13 ekoloških otokov.

	PAPIR	KARTON	STEKLO
2015	67.352	61.561	164.794
2016	95.781	64.658	173.920
2017	62.962	91.648	164.973
2018	90.573	58.887	200.213

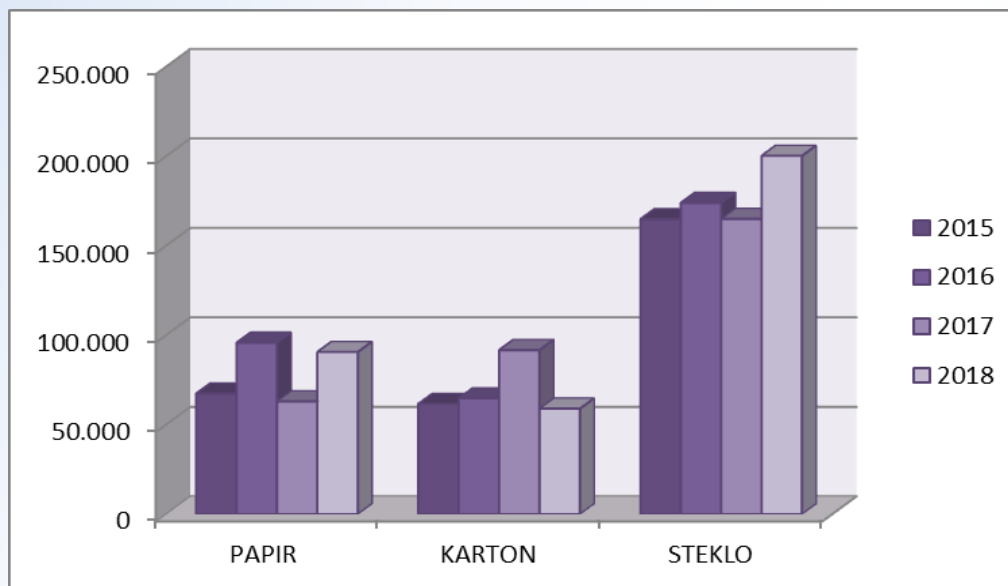


Tabela - Diagram 13-13: Prikaz zbranih frakcij na zbiralnicah ločenih frakcij v občinah Ribnica, Sodražica in Loški Potok v obdobju 2015-2018

Zaradi problematike praznjenja zabojnikov s strani nepooblaščenih oseb in nepravilnega odlaganja smo v letu 2018 morali zamenjati kar 30 pokrovov na zabojnikih za papir in tudi nekaj zabojnikov.



Slika 6: Poškodbe zabojnikov

Zaradi pojavljanja nezakonito odloženih odpadkov na ekoloških otokih smo v sodelovanju z Medobčinski inšpektoratom in redarstvom občin Dobrepolje, Loški Potok, Ribnica, Sodražica

in Velike Lašče (v nadaljevanju MIR) v mesecu aprilu začeli z izvajanjem akcije »NADZOR NAD LOČENIM ZBIRANJEM KOMUNALNIH ODPADKOV NA EKOLOŠKIH OTOKIH«.

Namen akcij je izvajanje poostrelega nadzora nad nezakonitim odlaganjem odpadkov na ekoloških otokih v Občini Ribnica, Občini Sodražica in občini Loški Potok ter opozoriti vse občane, da je ekološki otok prostor, kjer so nameščeni namenski zabojniki za ločeno zbiranje posameznih ločeno zbranih odpadkov in ne za odlaganje mešanih komunalnih odpadkov, gradbenih odpadkov, električne in elektronske opreme, pnevmatik ter oblačil.



Slika 7: Ekološki otok Hrovača – Špar



Slika 8: Ekološki otok center Sodražica

Zaradi malomarnosti in nevestnosti nekaterih občanov pri ločevanju oziroma nepravilnem odlaganju odpadkov, smo bili primorani odmakniti zabojnike pred vhodom komunalnega podjetja, saj nas je vsak ponedeljek pred vhodom pričakalo »smetišče«.



Slika 9: Nepravilno odlaganje odpadkov

Nevarni odpadki

Nevarne odpadke smo v letu 2018 zbirali v okviru terenskih akcij in v zbirnem centru Goriča vas in v Malem logu.

Po požaru v podjetju Kemis, s katerim smo zelo dobro sodelovali, smo naleteli na velike probleme glede prevzemanja nevarnih odpadkov, saj druga podjetja, ki prevzemajo nevarne odpadke nimajo zadostnih kapacitet skladiščenja, da bi prevzeli vse nevarne odpadke, ki jih

je prevzemalo podjetje Kemis. Posledično so se roki za odvoz nevarnih odpadkov iz naših zbirnih centrov podaljšali kar za tri mesece.

V mesecu maju smo ponovno začeli v manjšem obsegu sodelovati s Kemisom, ki nam je omogočil, da smo lahko izpeljali terensko akcijo v vseh treh občinah.

V jesenskem času se je problematika prevzemanja nevarnih odpadkov sprostila, saj je podjetje Kemis začelo ponovno prevzemati nevarne odpadke iz naših zbirnih centrov, kar je razvidno tudi iz zbranih količin v letu 2018.



Slika 10: Terenska akcija



Slika 11: Skladiščenje nevarnih odpadkov

	LETO			
	2015	2016	2017	2018
nevarni odpadki	18.270	20.653	12.830	37.124

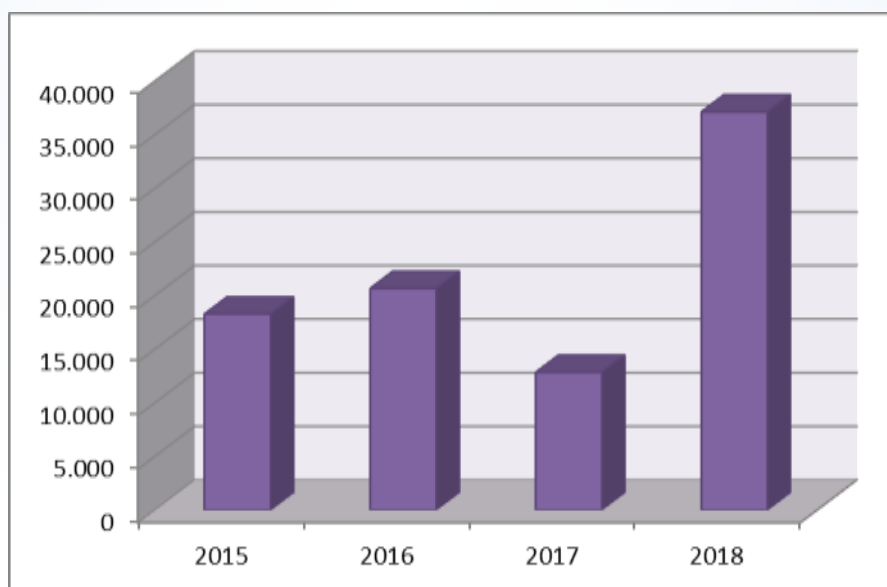


Diagram 14-14: Prikaz primerjave zbranih nevarnih odpadkov v obdobju od 2015-2018 v občinah Ribnica, Sodražica in Loški Potok

Analiza leta 2018

Rezultat ločevanja na izvoru se kaže v razmerju med vsemi zbranimi odpadki in odloženimi odpadki. Zaradi boljšega ločevanja ter obvezne obdelave odpadkov pred odlaganjem je količina odloženih odpadkov bistveno manjša, kot je bila leta 2015, ko se obdelave odpadkov ni izvajala.

	Vsi zbrani odpadki (kg)	Ločeno zbrani odpadki, ki so bili predani v reciklažo od skupne zbrane količine (kg)	Mešani komunalni odpadki (PO in KOS), ki so bili odloženi na deponiji po obdelavi od skupne zbrane količine (kg)
LETO 2015	2.956.531	1.642.221	1.314.310
LETO 2016	3.089.967	3.024.359	65.608
LETO 2017	3.132.120	3.058.898	73.222
LETO 2018	3.447.314	3.367.416	79.898

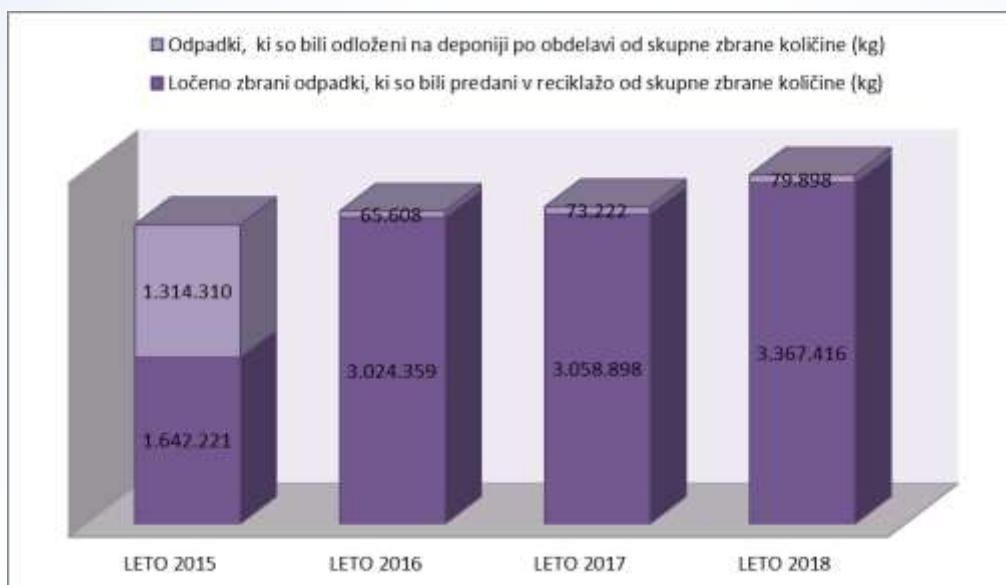


Tabela-diagram 15-15: Prikaz delitve vseh zbranih odpadkov (recikliranje/odlaganje) v obdobju 2015-2018

Odlagališče Mala Gora

Odlagališče nenevarnih komunalnih odpadkov Mala Gora leži okrog 3 km severozahodno od Ribnice, na jugozahodnem pobočju Male gore, na parcelah v skupni velikosti 1,8 ha, ki so v lasti Občine Ribnica.

Območje Male gore je brez površinskih vod. Podzemna voda se pojavlja v jurskih in krednih apnencih, ki jih zaznamuje kraško razpoklinska prepustnost.



Slika 12: Hidrogeološka karta širšega območja deponije Mala gora z rezultati sledilnih poskusov

(Legenda: 1. kraški vodonosnik, 2. razpoklinski vodonosnik, 3. medzrnski vodonosnik, 4. zelo slabo prepustne kamnine, 5. deponija »Mala gora« - točka injiciranja sledila ob sledenju v oktobru 2004, 6. točka zajemanja vzorcev ob sledenju oktobra 2004, 7. s sledenjem oktobra 2004 dokazana glavna in stranska smer podzemnega pretakanja, 8. izvir, 9. točka injiciranja sledila pri starejših sledenjih, 10. glavna, stranska in vprašljiva smer podzemnega pretakanja, ugotovljena pri starejših sledenjih, 11. površinski tok, 12. naselje, 13. padavinska postaja).

Južno od Male gore se na Ribniškem polju pojavljata potoka Tržiščica in Bistrica, katerih pretoki zelo variirajo in so odvisni predvsem od padavin. Tržiščica ponika v ponoru Tentera pod Malo goro.

Dobrepoljsko polje, ki se nahaja severno od Male gore, je prepredeno s suhimi strugami vodotokov, ki se ob večjih in daljših padavinah napolnijo z vodo, ki jo izbruhajo bruhalniki na severni strani Male gore. Nedaleč stran od bruhalnikov vodotoki preko požiralnikov ponovno poniknejo. Vse vode z obravnavanega območja se stekajo v reko Krko.

V letih 1975-2004 je bilo na odlagališču odloženih 105.000 m³ odpadkov, od tega je bilo 70.000 m³ odpadkov starih preko 20 let. V obdobju od 2005 do 25.11.2009 je bilo odloženih še 26.000 m³ odpadkov. Zapolnjen volumen do 25.11.2009 znaša 139.750 m³ odlagališčnega prostora. V omenjenih količinah so zajeti gospodinjski odpadki, odpadki iz gospodarstva in ostali nenevarni komunalni odpadki.



Slika 13: Končno stanje deponije na dan zaprtja

Odlagališče Mala Gora obratuje že od leta 1975, ko je bilo odprto z Odlokom Občine Ribnica in nima izvedenega tesnjenega dna ter s tem posledično odvajanja izcednih vod. V letu 2003 smo podali najavo, da bo odlagališče prenehalo z odlaganjem do konca leta 2003. V letu 2004 je bil izdelan projekt za zapiranje obstoječega odlagališča nenevarnih odpadkov Mala gora, v katerem je navedeno, da se pri zapiranju odlagališča upoštevajo usmeritve za ureditev odlagališč, ki prenehajo obratovati 31.12.2003. Te usmeritve so upoštevale dejansko stanje in razmere na majhnih odlagališčih, kjer ni bilo možno izvesti vseh ukrepov, zahtevanih po takrat veljavnem Pravilniku o odlaganju odpadkov. Ker je bila večina odpadkov do leta 2003 že odložena, ni bilo racionalno izvesti tesnjenja dna ter odvajanja izcednih vod. Ker ni izvedeno tesnjenje dna odlagališča s sistemom za zbiranje izcednih vod, smo v postopku pridobivanja OVD s pomočjo podjetja IRGO Consulting d.o.o. poiskali rešitev zajem izcednih voda.

Na podlagi Elaborat za izvedbo drenažne vrtine za zajem izcednih vod na odlagališču nenevarnih odpadkov Mala gora in pridobitvijo OVD za zaprto deponijo smo v mesecu oktobru s podizvajalcem VILKOGRAD d.o.o. izdelali vrtino za zajem izcednih vod iz območja odlagališča nenevarnih odpadkov.



Slika 14: Izdelava vrtine

Na podlagi OVD izvajamo na deponiji vzdrževalna dela (košnja, vzdrževanje odvodnjavanja meteornih voda, nasutje in utrditev vzdrževalne poti med deponijo PO, popravila ograje....) ter s pooblaščenimi podjetji izvajamo meritve plinov in monitoring podzemnih voda.



Slika 15: Odvzem vzorca izcednih vod na lokaciji vrtine

2. ODVAJANJE IN ČIŠČENJE ODPADNIH VODA

Čistilne naprave

Komunala Ribnica d.o.o. ima v upravljanju pet čistilnih naprav.

➤ Čistilna naprava Ribnica

Z mesecem marcem 2013 smo prevzeli v obratovanje in najem Centralno čistilno napravo Ribnica. Naprava se nahaja JV od Hrovače, na desnem bregu Bistrice in pokriva celotno mestno naselje Ribnica. Zmogljivost čistilne naprave je 6.500 PE. Tip je SBR, kar pomeni da deluje na principu sekvenčnega biološkega reaktorja z mehanskim predčiščenjem. Naprava je sestavljena iz pretočnega bazena, črpališča, finih elektromotornih grabelj, peskolova z maščobnikom, dveh sekvenčnih bazenov, merilnika pretoka in vzorčevalnika, zgoščevalca in zalogovnika blata, objekta strojnega zgoščanja blata, kompresorske postaje in sprejem gošč iz malih komunalnih čistilnih naprav.



Slika 16: Selektor (aerobni bazen terciarnega čiščenja) na CČN Ribnica

Na podlagi okoljevarstvenega dovoljenja smo v letu 2018 izvajali monitoringe odpadnih voda enkrat na štiri mesece.



Slika 17: Odvzem vzorca odpadnih voda

Rezultati čiščenja odpadnih voda na ČN Ribnica so odlični: učinek čiščenja po KPK 97,93%; po BPK5 98,92%. Rezultati meritev so do sedaj bili znotraj predpisanih vrednosti.

Letni povprečni učinek čiščenja	LETO			
	2015	2016	2017	2018
KPK	96,86	97,44	96,53	97,93
BPK5	98,64	99,01	99,33	98,92

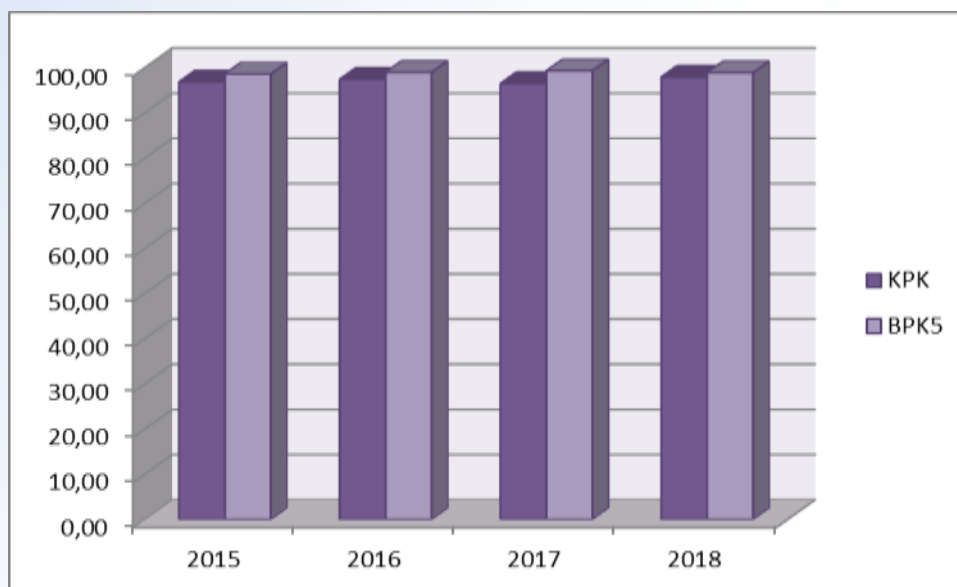


Tabela-diagram 16-16: Prikaz povprečnega učinka čiščenja čistilne naprave Ribnica v obdobju 2015-2018

V letu 2018 je bilo na CČN Ribnica očiščenih 359.321 m³ odpadnih voda.

PREČIŠČENA VODA	LETO			
	2015	2016	2017	2018
PREČIŠČENA VODA	439.954,00	458.137,00	294.270,00	359.321,00

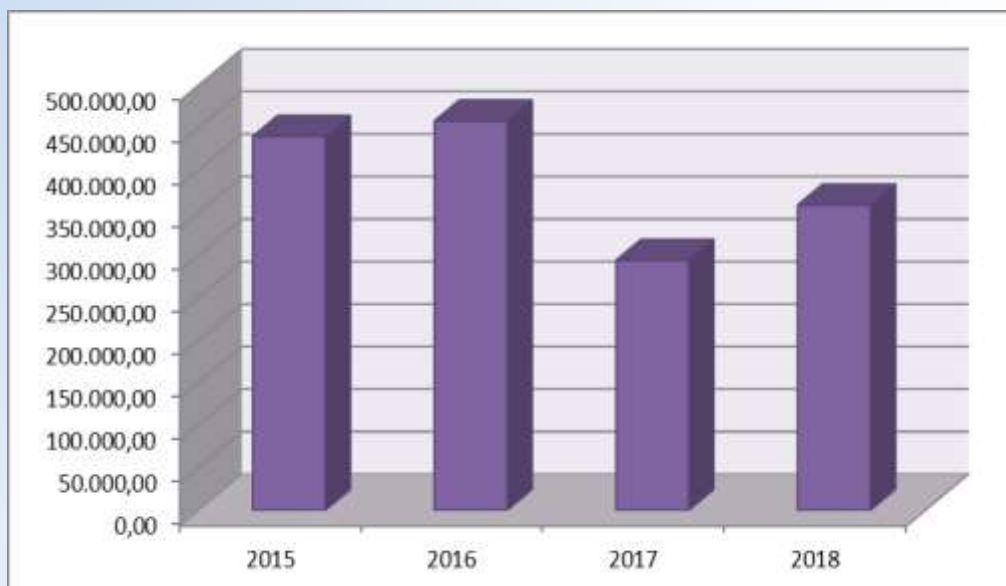


Tabela-diagram 17-17: Prikaz prečiščene odpadne vode na čistilni napravi v obdobju 2015-2018

Pri procesu čiščenja odpadnih voda na čistilni napravi nastajajo tudi odpadki na finih grabljah in sitih ter v peskolovu. Ker odpadki vsebujejo snovi, ki niso primerne za odlaganje na deponiji nenevarnih odpadkov, je potrebno odpadke oddajati pooblaščenim podjetjem, ki te odpadke dodatno obdelajo oziroma sežgejo.

Ostanke odpadkov, ki se naberejo na grabljah in sitih ročno odstranimo v 5 m³ zabojnik, v katerem se jih skladišči do predaje podjetju Koto d.o.o. iz Ljubljane. Odpadke, ki pa se naberejo v peskolovu, tudi ročno odstranimo v 5 m³ zabojnik, v katerem se jih skladišči do predaje podjetju Ekol d.o.o. iz Kranja.



Slika 18: Zabojniki za začasno skladiščenje odpadkov iz grabelj, sit in peskolova

	LETO			
	2015	2016	2017	2018
Blato	400.980,00	472.600,00	480.630,00	393.080,00
Fine grablje in sito	17.080,00	9.600,00	12.960,00	10.400,00
Peskolov	27.780,00	18.020,00	9.080,00	3.740,00

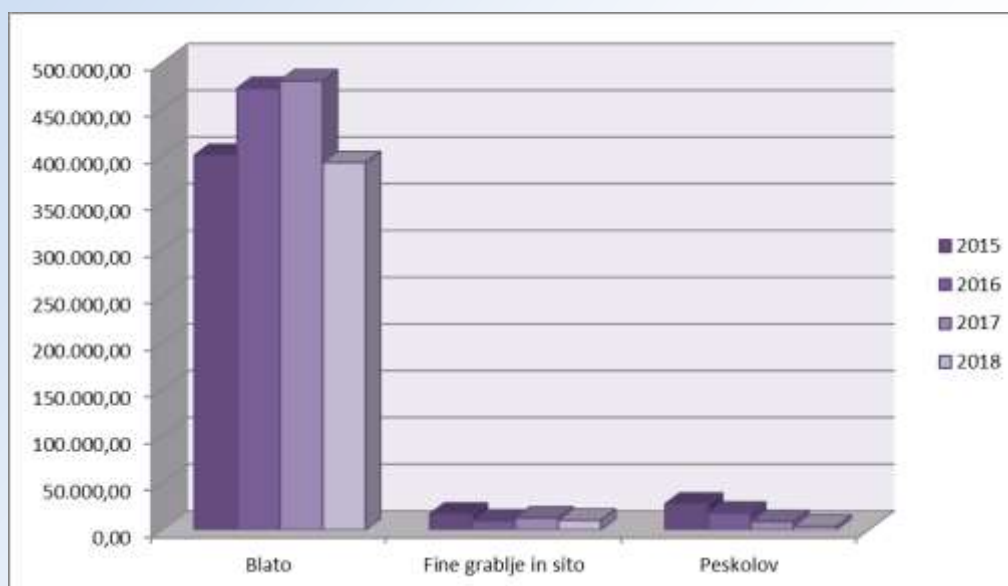


Tabela-diagram 18-18: Prikaz oddanih odpadkov v nadaljnjo predelavo v obdobju 2015-2018

Odpadki, ki se zbirajo na mehanski stopnji čiščenja, v glavnini nastajajo kot posledica uporabe vode v gospodinjstvu in spiranja onesnaženih javnih površin. Nastajanja odpadkov ne moremo preprečiti, skušamo pa jih zmanjšati z ozaveščanjem uporabnikov o tem, kaj sodi in se sme odvajati v javni kanalizacijski sistem.

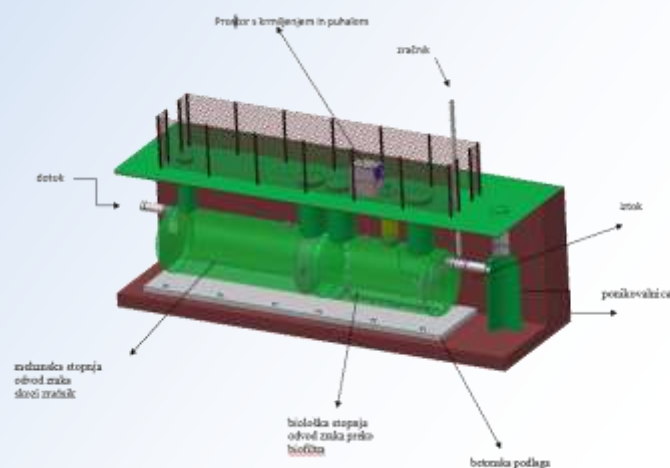
V skladu z izdanim OVD za zaprto deponijo Mala gora smo na čistilni napravi postavili vremensko postajo HOBO RX3000. Postajo sestavljajo: data logger, senzorji za temperaturo, vlago, padavine, veter in obsevanje sonca. Postaja deluje na baterijo, ki se polni preko 5W solarne celice.



Slika 19: Vremenska postaja

➤ Mala čistilna naprava Hrastje

Zaradi razvoja mesta z novimi zazidalnimi območji se je v naselju Hrastje leta 2008 zgradila mala komunalna čistilna naprava z zmogljivostjo čiščenja 100 PE za potrebe naselja Hrastje. Čistilna naprava je sestavljena iz mehanske stopnje, črpalke, biološke stopnje, elektro krmiljenja in puhala.



Slika 20: MKČN Hrastje

V letu 2018 smo opravljali meritve odpadnih voda iz čistilne naprave. Rezultati analiz izpustnih voda za leto 2018 so bili pozitivni (KPK 99,02%).

Letni povprečni učinek čiščenja	LETO			
	2015	2016	2017	2018
KPK	90,50	99,30	96,73	99,02

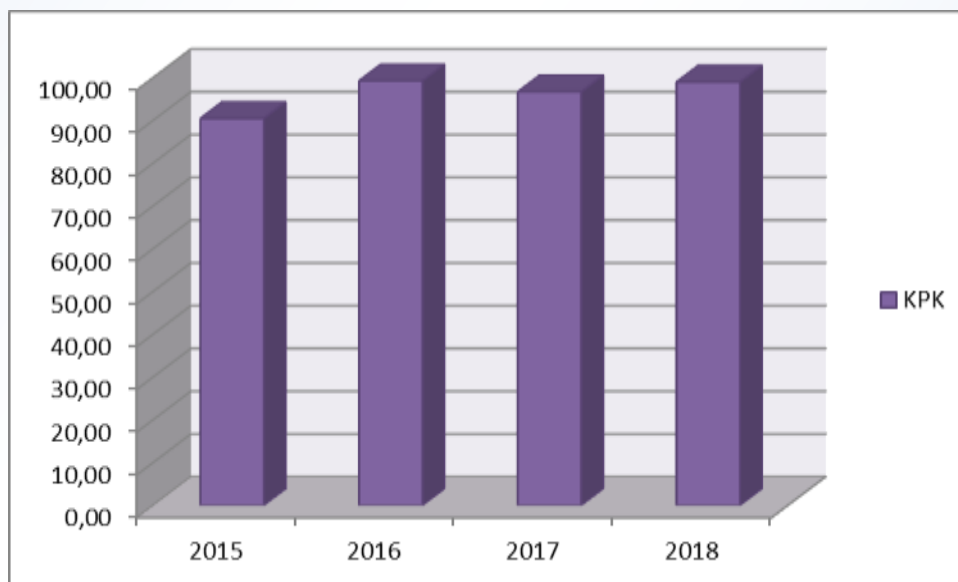


Tabela-diagram 19-19: Prikaz povprečnega učinka čiščenja čistilne naprave Hrastje v obdobju 2015-2018

➤ Čistilna naprava Sodražica

Čistilna naprava ima sistem čiščenja z mehanskim predčiščenjem, primarnim usedalnikom - emšer in biološkim čiščenjem po patentiranem postopku BIOCOS, velikost ČN je 1.950 PE.



Slika 21: MKČN Sodražica

V letu 2018 smo izvajali monitoringe odpadnih voda. Rezultati čiščenja odpadnih voda so pozitivni (KPK 94,25%).

Letni povprečni učinek čiščenja	LETO			
	2015	2016	2017	2018
KPK	84,42	96,82	94,23	94,25

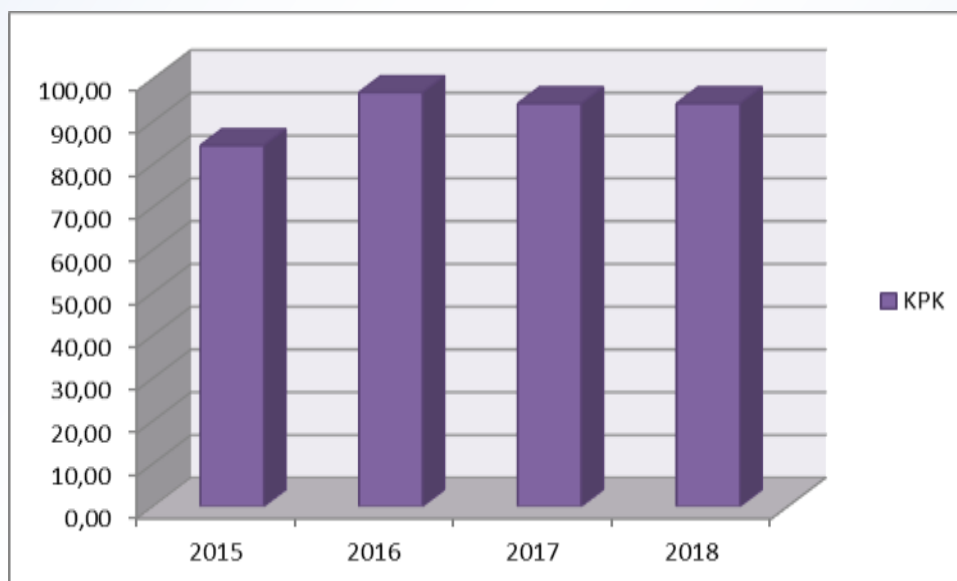


Tabela-diagram 20-20: Prikaz povprečnega učinka čiščenja čistilne naprave Sodražica v obdobju 2015-2018

➤ **Čistilna naprava Novi Pot**

V letu 2008 se je v vasi Novi Pot zgradila mala komunalna čistilna naprava z zmogljivostjo čiščenja 16 PE. Čistilna naprava je sestavljena iz mehanske stopnje, črpalke, biološke stopnje, elektro krmiljenja in puhala.



Slika 22: Mala čistilna naprava Novi pot

V letu 2018 smo izvajali monitoringe odpadnih voda. Rezultati čiščenja odpadnih voda so pozitivni (KPK 99,10 %).

Letni povprečni učinek čiščenja	LETO			
	2015	2016	2017	2018
KPK	90,20	98,00	97,90	99,10

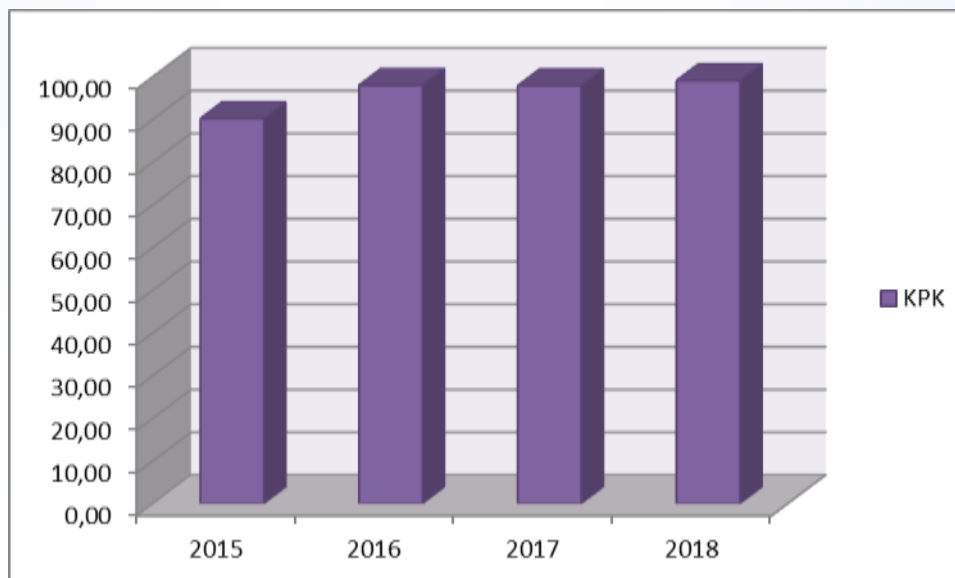


Tabela-diagram 21-21: Prikaz povprečnega učinka čiščenja čistilne naprave Novi pot v obdobju 2015-2018

➤ Čistilna naprava Žimarice

Čistilna naprava je postavljena na parcelno številko 225/2 k.o. Žimarice med državno cesto Bloška polica – Sodražica in potokom Bistrica.

Čistilno napravo sestavljajo črpališče, primarni usedalnik - emšer, precejalnik Bioclere, nazivne velikosti 280 PE.



Slika 23: Mala čistilna naprava Žimarice

V letu 2018 smo opravljali meritve odpadnih voda iz čistilne naprave. Rezultati analiz izpustnih voda za leto 2018 so bili pozitivni (KPK 99,09%).

Letni povprečni učinek čiščenja	LETO			
	2015	2016	2017	2018
KPK	91,78	89,02	91,65	99,09

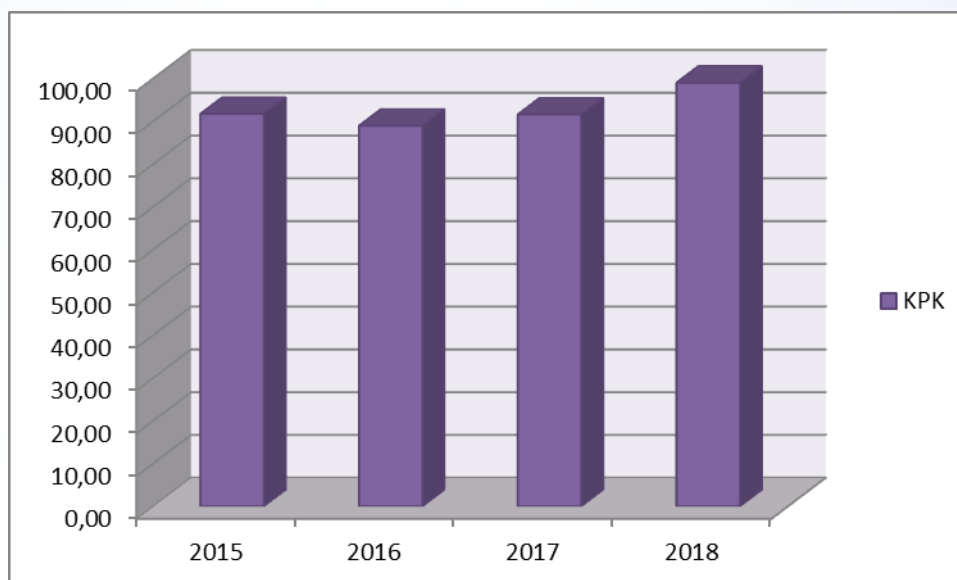


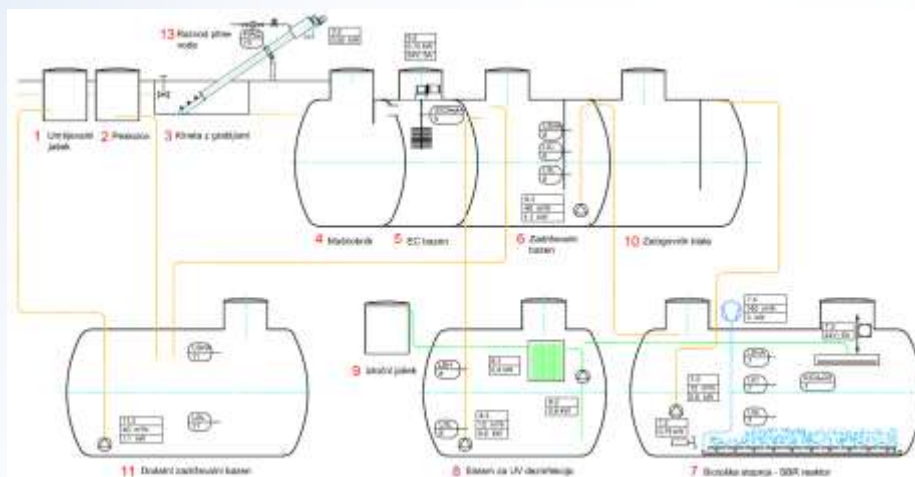
Tabela-diagram 22-22: Prikaz povprečnega učinka čiščenja čistilne naprave Žimarice v obdobju 2015-2018

➤ Čistilna naprava Mali Log

Občina Loški Potok je na podlagi pogodbe o sofinanciranju operacije »Odvajanje in čiščenje komunalnih odpadnih voda v naselju Mali Log, občina Loški Potok« zgradila v letu 2014 čistilno napravo SBR 350 PE, ki se kot del ureditvenega območja, nahaja izven varstvenih pasov vodnih virov in na ČN priteka komunalna odpadna voda ločenega sistema kanalizacije brez industrijsko onesnaženih voda.

Po pridobitvi uporabnega dovoljenja za kanalizacijski sistem in odločbe o poskusnem obratovanju se je dne 15.4.2015 začelo devet mesečno poskusno obratovanje. Na osnovi obratovanja se je 4.2.2016 pridobilo tudi pozitivne prve meritve, ki so omogočile da je UE Ribnica dne 14.3.2016 izdala tudi Uporabno dovoljenje za MKČN Mali Log.

Čiščenje komunalnih odpadnih voda poteka v sekvenčni biološki čistilni napravi SBR, kapacitete 350 PE z mehanskim predčiščenjem.



Slika 24: Shema tehnološkega procesa čistilne naprave Mali Log

ČN SBR deluje po principu čiščenja odpadnih voda z lebdečo biomaso, pri katerem se mikroorganizmi, ki opravljajo biološko razgradnjo organskih snovi in drugih primesi v odpadni vodi, nahajajo v suspenziji. Bakterijska združba za svojo rast porablja hranila iz odpadne vode in kisik, neusedljiva raztopljen organska snov se pretvarja v usedljivo in mineralizirano obliko in odpadna voda se na tak način biološko očisti.

V letu 2018 smo opravljali meritve odpadnih voda iz čistilne naprave. Rezultati analiz izpustnih voda za leto 2018 so bili pozitivni (KPK 98,55%).

Letni povprečni učinek čiščenja	LETO			
	2015	2016	2017	2018
KPK	0,00	95,77	99,44	98,55

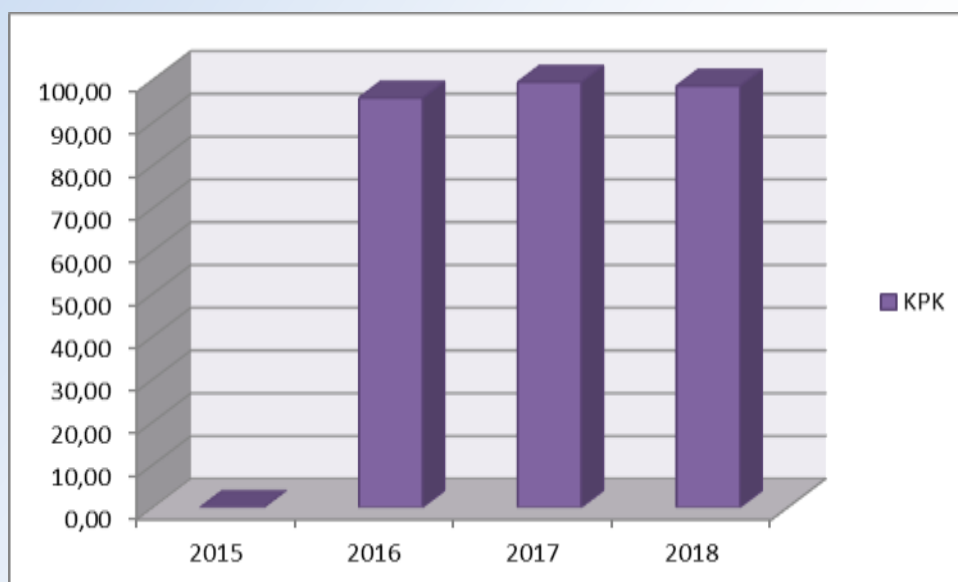


Tabela-diagram 23-23: Prikaz povprečnega učinka čiščenja čistilne naprave Mali Log v obdobju 2015-2018

Kanalizacijski sistem

Kot izvajalec javne službe skrbimo za nemoteno obratovanje, vzdrževanje ter nadzor delovanja in uporabe javne kanalizacije v občinah Ribnica, Sodražica in Loški Potok. O obratovanju, vzdrževanju in nadzoru objektov javne kanalizacije vodimo predpisane evidence.

Občina	Dolžina kanalskih vodov sekundarnega in primarnega omrežja, ki ga upravljamo (m)	Dolžina mešanega kanalizacijskega sistema (m)	Dolžina ločenega kanalizacijskega sistema (m)
Ribnica	19.457,67	15.634,83	3.822,84
Sodražica	15.809,47	9.771,00	6.038,47
Loški Potok	4.659,78	0,00	4.659,78

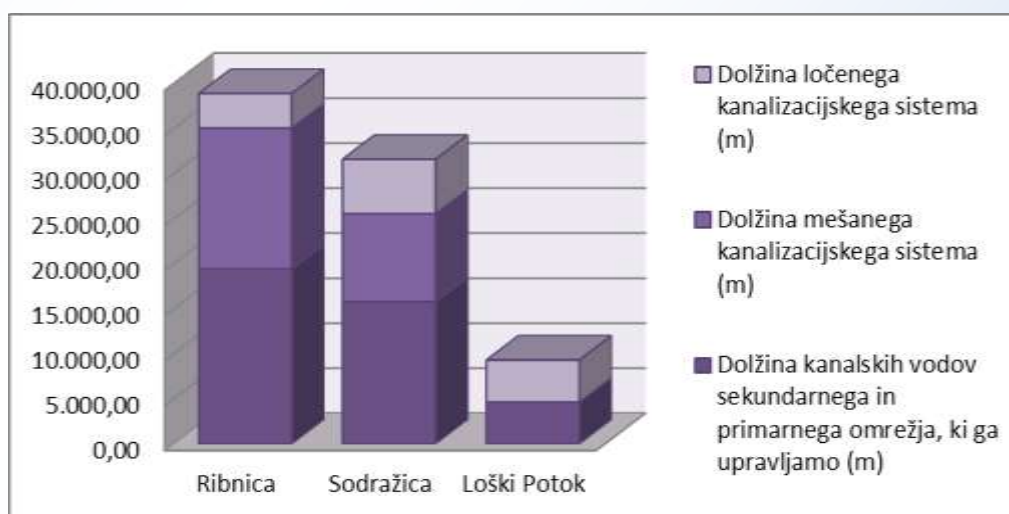


Tabela-diagram 24-24: Prikaz vrsto in dolžino kanalizacijskega sistema

Občina	Število oseb, ki odvajajo odpadno vodo v greznico ali MKČN	Število priključenih oseb, ki odvajajo odpadno vodo v javno kanalizacijo
Ribnica	5984	3067
Sodražica	1103	1046
Loški Potok	1371	208

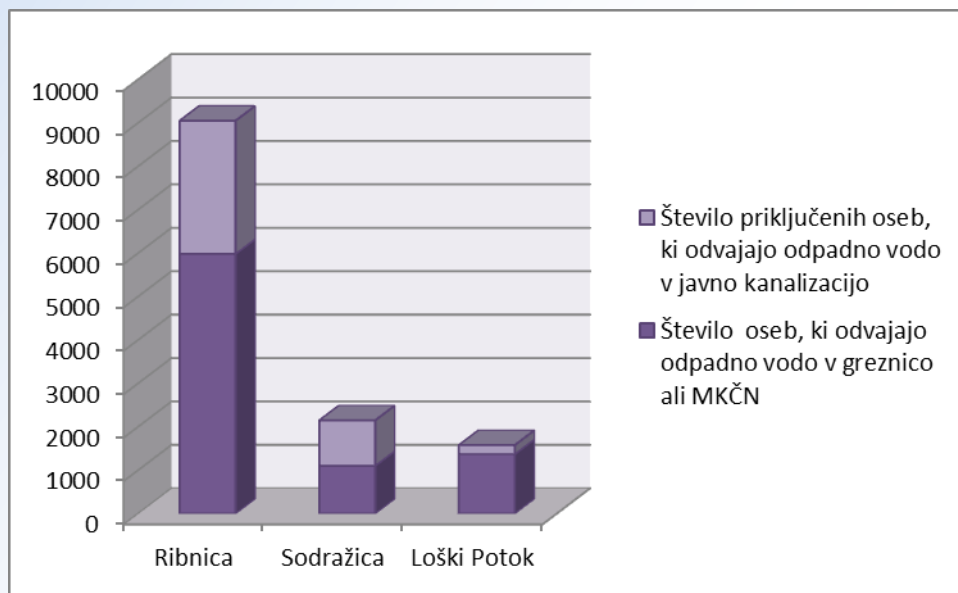


Tabela-diagram 25-25: Prikaz načina odvajanja odpadnih vod iz gospodinjstva

Občina	Število oseb, ki odvajajo odpadno vodo v greznico ali MKČN (%)	Število priključenih oseb, ki odvajajo odpadno vodo v javno kanalizacijo (%)
Ribnica	66,11	33,89
Sodražica	51,33	48,67
Loški Potok	86,83	13,17

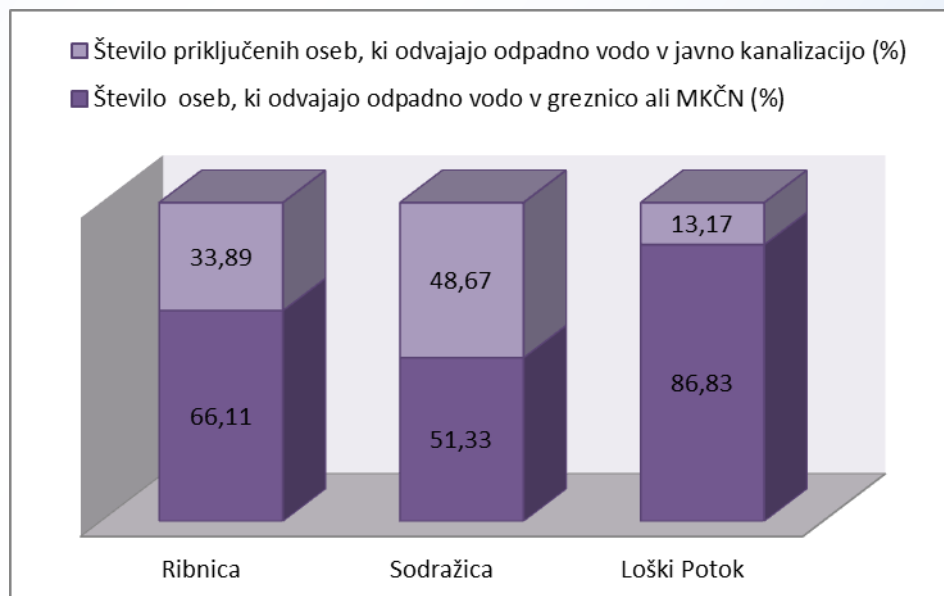


Tabela-diagram 26-26: Prikaz načina odvajanja odpadnih vod iz gospodinjstva v %

Pri vzdrževanju javne kanalizacije moramo kot izvajalec javne službe zagotavljati tekoči nadzor stanja na objektih javne kanalizacije, ki obsega sistematične letne preglede revizijskih jaškov, kontrolo iztokov in priključkov, zasledovanje in analiziranje podatkov iz kontrolnih instrumentov ter zbiranje predlogov in pripomb uporabnikov javne kanalizacije, sistematično čiščenje in vzdrževanje objektov javne kanalizacije, letno deratizacijo ter čiščenje in popravilo javne kanalizacije.



Slika25:Snemanje kanalizacije

Greznice

V letu 2014 smo pričeli s sistematičnim praznjenjem greznic na 3 leta skladno z zakonodajo.

Vsako posamezno gospodinjstvo smo pravočasno obvestili o predvidenem terminu praznjenja greznice ali MKČN. V kolikor predlagani termin občanom ni ustrezal, so imeli možnost, da so praznjenje prestavili.

V letu 2018 smo v vseh treh občinah izpraznili 911 greznic.

OBČINA	LETO			
	2015	2016	2017	2018
RIBNICA	638,00	569,00	580,00	551,00
SODRAŽICA	157,00	160,00	122,00	178,00
LOŠKI POTOK	185,00	363,00	182,00	182,00
SKUPAJ	980,00	1.092,00	884,00	911,00

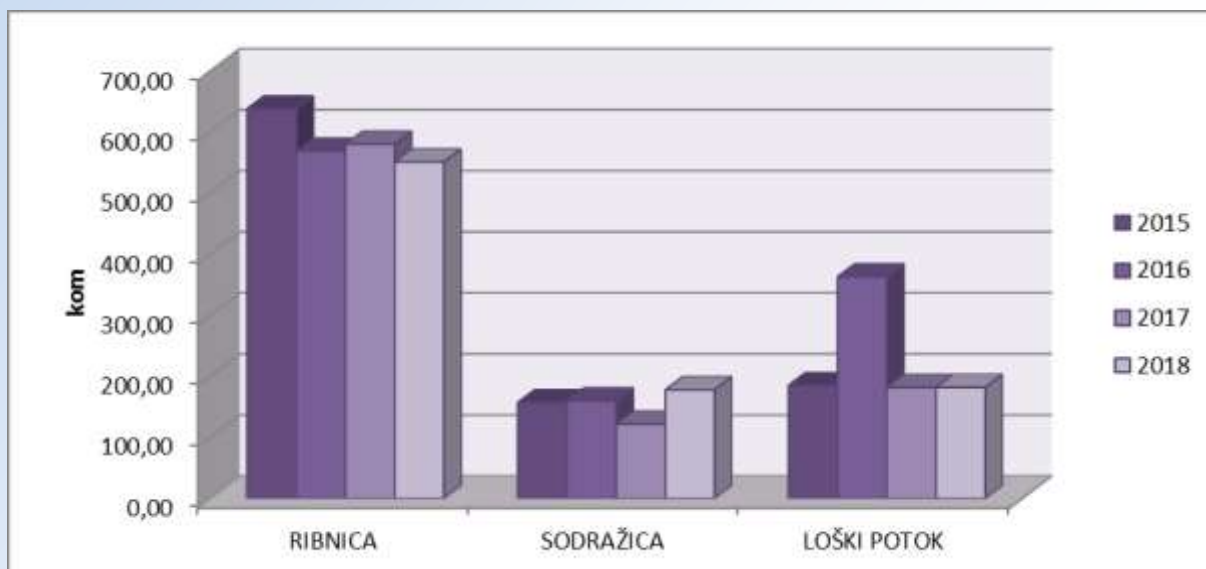


Tabela-diagram 27-27: Prikaz izpraznjenih greznic v obdobju 2015-2018

Zaradi sistematičnega praznjenja so količine prevzetega grezničnega blata v letu 2018 4.555,00 m³.

OBČINA	LETO			
	2015	2016	2017	2018
RIBNICA	3.190,00	2.845,00	2.900,00	2.755,00
SODRAŽICA	785,00	800,00	610,00	890,00
LOŠKI POTOK	925,00	1.815,00	910,00	910,00
SKUPAJ	4.900,00	5.460,00	4.420,00	4.555,00

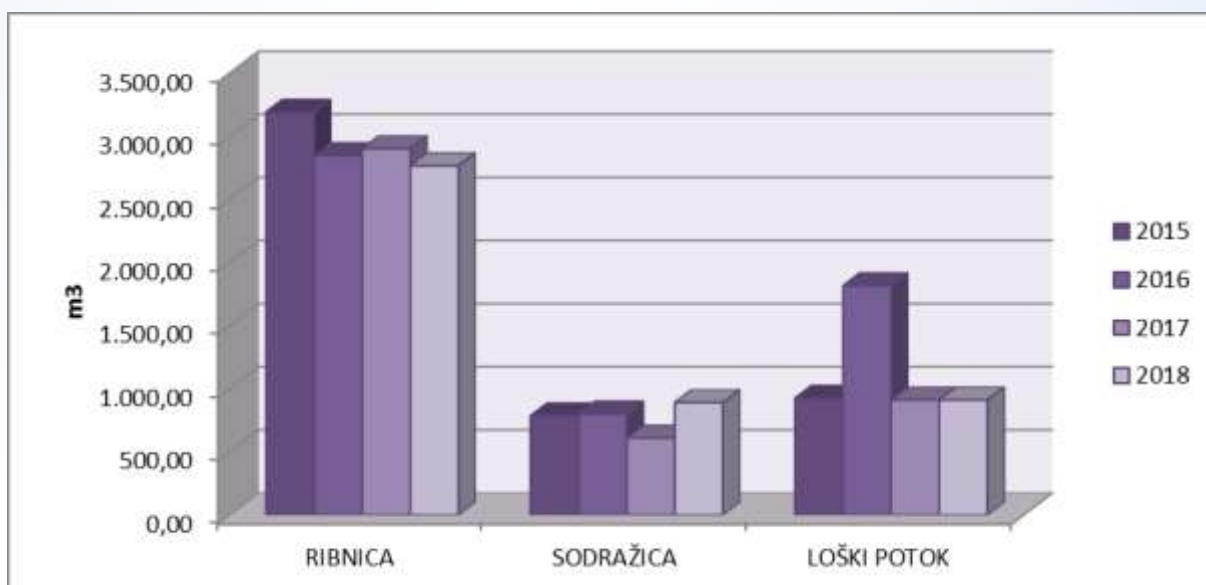


Tabela-diagram 28-28: Prikaz izpraznjenega grezničnega blata (m³) v obdobju 2015-2018

Količina odpadnega blata je odvisna od velikost in obremenitve čistilne naprave. S postopkom dehidriranja na tračni preši blato koncentriramo na cca. 17% suhe snovi in s tem zmanjšamo njegov volumen. Dehidrirano blato skladiščimo v 10 m³ zabojniku do predaje podjetju Koto d.o.o. iz Ljubljane.



Slika 26: Tračna preša za dehidracijo blata



Slika 27: Mešalec flukolanta

	LETO			
	2015	2016	2017	2018
BLATO	400.980,00	472.600,00	480.630,00	393.080,00

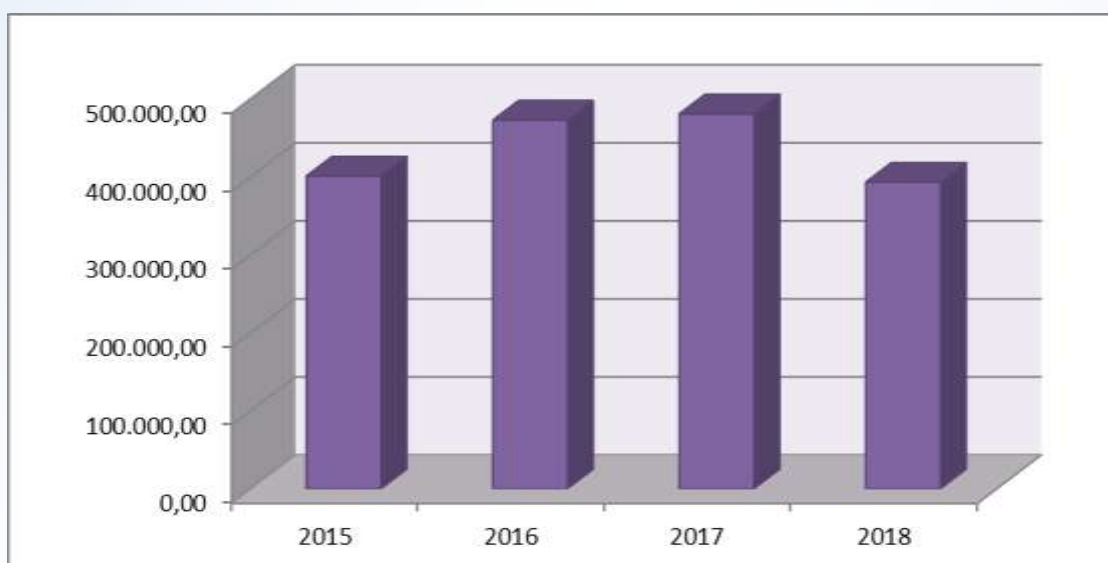


Tabela-diagram 29-29: Prikaz zbranega dehidriranega blata v obdobju 2015-2018

Greznične gošče poleg visokih vrednosti KPK in BPK5 vsebujejo tudi visoke koncentracije dušikovih spojin in fosfatov, kar lahko povzroči precejšnja nihanja v fazi terciarnega čiščenja.

3. POGREBNA IN POKOPALIŠKA DEJAVNOST

Pogrebno in pokopališko dejavnost opravljamo v občinah Ribnica, Sodražica in Loški Potok, skupaj upravljamo z 11 pokopališči: Dolenja vas, Prigorica, Hrovača, Sodražica, Hrib-Loški Potok, Draga, Sv. Marko, Sv. Gregor, Gora, Trava in Stari Kot. Na vseh pokopališčih upravljamo mrliške vežice in skrbimo za letno in zimsko vzdrževanje objektov, zelenic in cvetličnih gredic.

V letu 2018 smo opravili 117 pogrebov, od tega v občini Ribnica 71, v občini Sodražica 16 ter v občini Loški Potok 30.

OBČINA	ŠTEVILO POGREBOV V LETU			
	2015	2016	2017	2018
RIBNICA	99	66	61	71
SODRAŽICA	23	28	34	16
LOŠKI POTOK	28	31	21	30
SKUPAJ	150	125	116	117

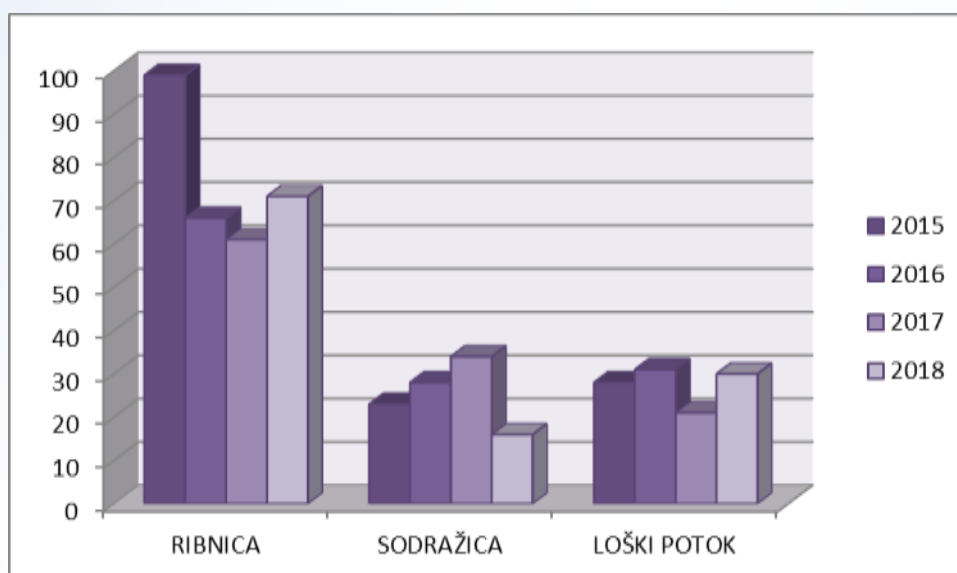


Tabela – Diagram 30-30: Primerjava opravljenih pogrebov od leta 2015 – 2018 v občinah Ribnica, Sodražica in Loški Potok

➤ **Občina Ribnica**



Slika 28: Pokopališče Hrovača

POKOPALIŠČE	ŠTEVILO POGREBOV V LETU			
	2015	2016	2017	2018
HROVAČA	67	44	41	46
PRIGORICA	21	9	10	10
SV. GREGOR	5	7	4	9
VELIKE POLJANE	1	2	2	2
RAKITNICA	5	4	4	3
SV. KRIŽ	0	0	0	1
SKUPAJ	99	62	57	71

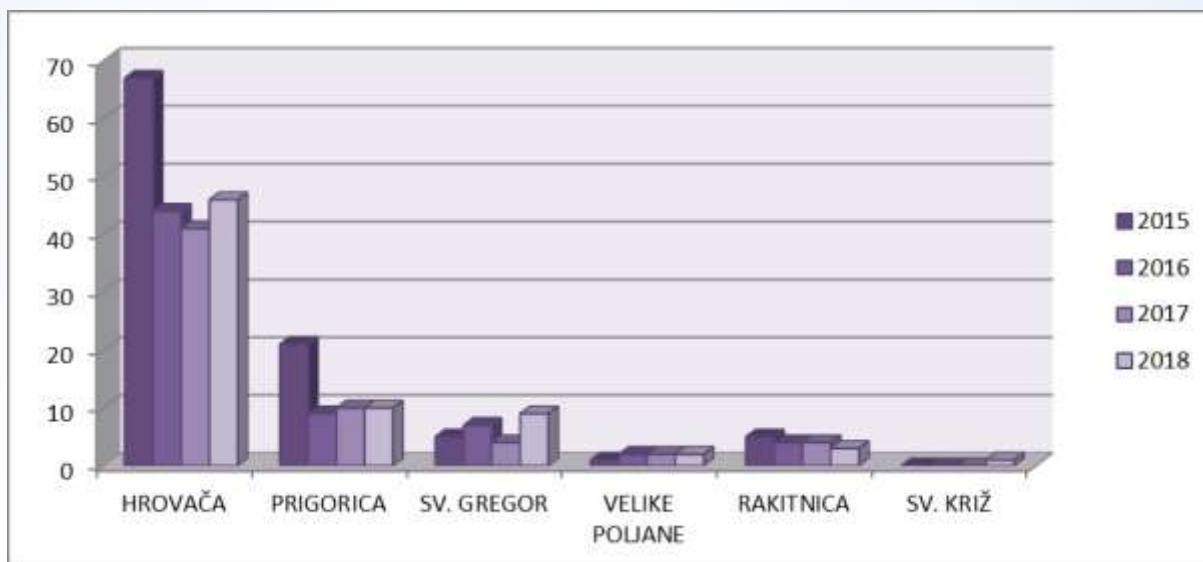


Tabela – Diagram 31-31: Primerjava opravljenih pogrebov od leta 2015 – 2018 v občini Ribnica

➤ **Občina Sodražica**



Slika 29: Pokopališče Sodražica

POKOPALIŠČE	ŠTEVILO POGREBOV V LETU			
	2015	2016	2017	2018
SODRAŽICA	17	21	28	13
GORA	2	3	4	1
SV. MARK	4	4	2	2
SKUPAJ	23	28	34	16

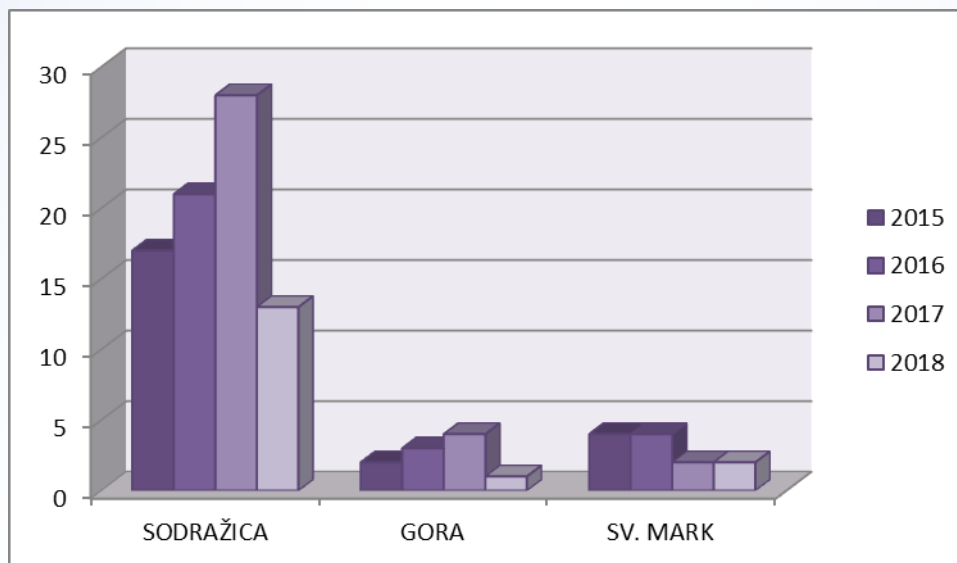


Tabela – Diagram 32-32: Primerjava opravljenih pogrebov od leta 2015 – 2018 v občini Sodražica

➤ **Občina Loški Potok**



Slika 30: Mrliška vežica Hrib

POKOPALIŠČE	ŠTEVILO POGREBOV V LETU			
	2015	2016	2017	2018
LOŠKI POTOK	21	22	15	20
TRAVA	3	3	4	4
DRAGA	2	5	1	6
STARI KOT	2	1	1	0
SKUPAJ	28	31	21	30

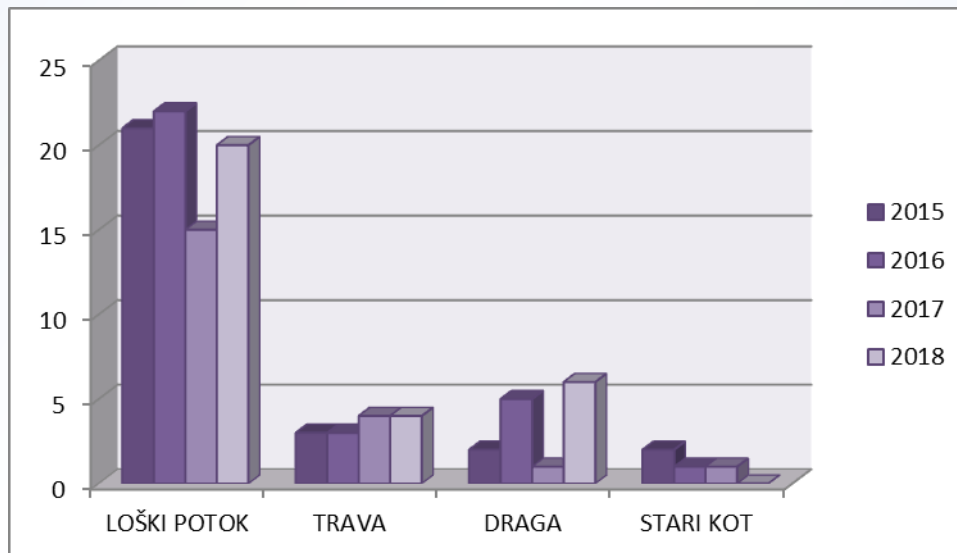


Tabela – Diagram 33--33: Primerjava opravljenih pogrebov od leta 2015 – 2018 v občini Loški Potok

➤ **Primerjava med žarnimi in klasičnimi pogrebi**

V letu 2018 smo opravili 18 klasičnih in 99 žarnih pogrebov.

OBČINA	POGREBI V LETU	
	KLASIČEN	ŽARNI
RIBNICA	14	57
SODRAŽICA	2	14
LOŠKI POTOK	2	28
SKUPAJ	18	99

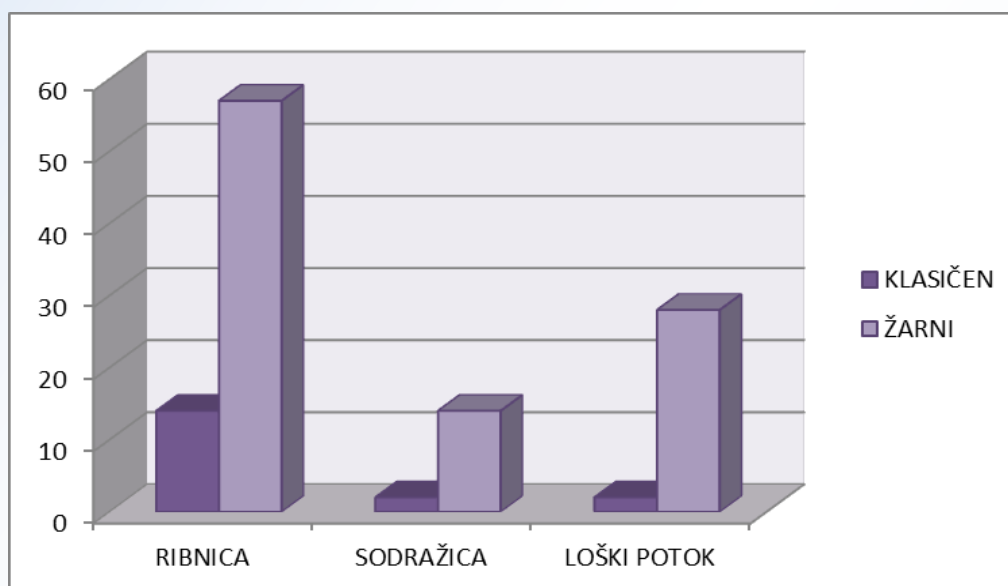


Tabela – Diagram 34-34: Primerjava med klasičnimi in žarnimi pokopi v letu 2018 v občinah Ribnica, Sodražici in Loški Potok

LETO	POGREBI V LETU	
	KLASIČEN	ŽARNI
2015	33	119
2016	18	107
2017	25	100
2018	18	99

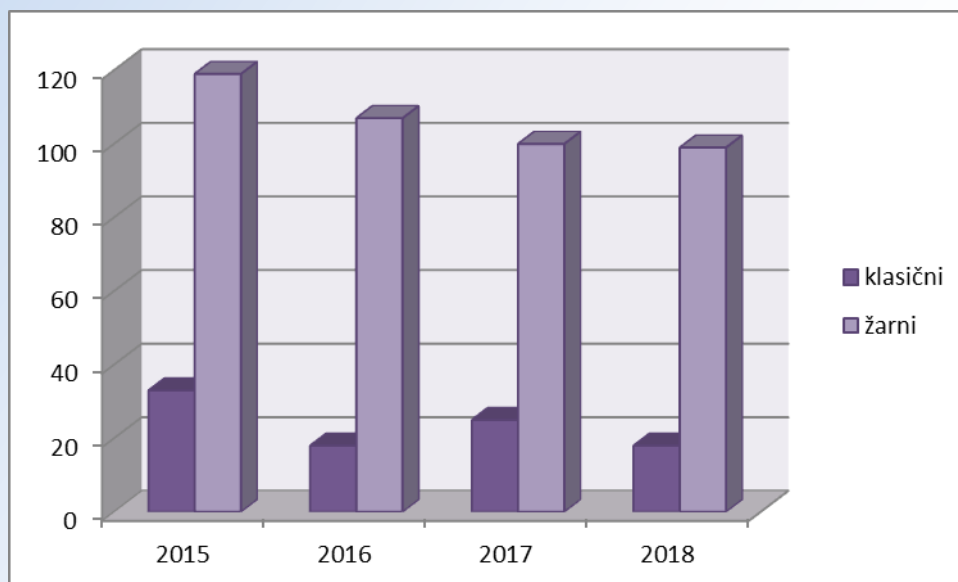


Tabela – Diagram 35-35: Primerjava med opravljenimi klasičnimi in žarnimi pokopi od leta 2015 – 2018 v občinah Ribnica, Sodražica in Loški Potok

Na vseh pokopališčih zbiramo odpadne nagrobne sveče, mešano odpadno embalažo (lončke od cvetličnih sadik, vrečke od zemlje..) in bio odpad.

V letu 2018 smo zbrali 24.200 kg odpadnih nagrobnih sveč.



Slika 31: Skladišče odpadnih nagrobnih sveč

	LETO			
	2015	2016	2017	2018
ZBRANE SVEČE (KG)	23.240	23.380	22.360	24.200

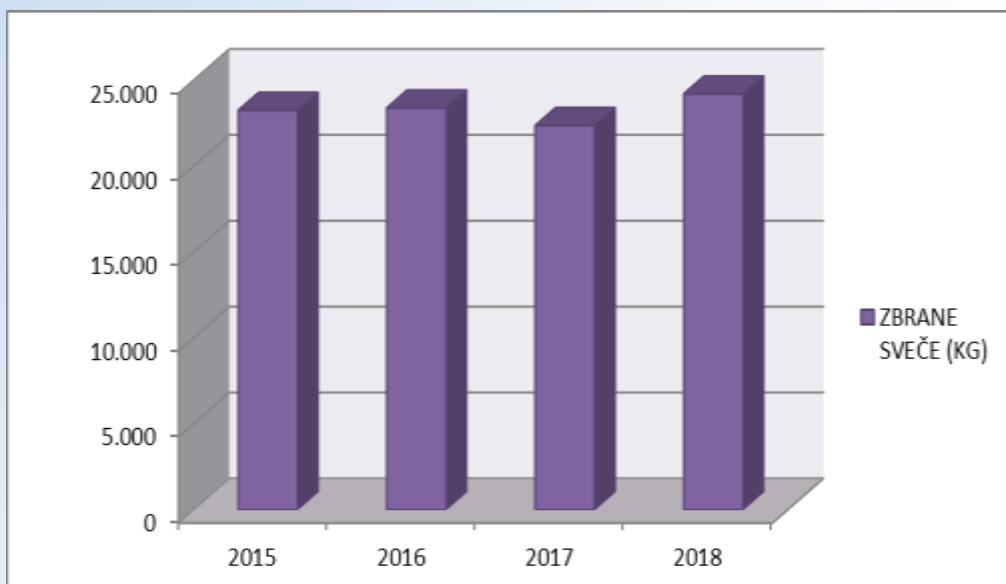


Tabela – Diagram 36-36: Primerjava zbranih odpadnih nagrobnih sveč na pokopališčih v vseh treh občinah od leta 2015 – 2018

Na vseh pokopališčih, ki jih imamo v upravljanju, smo izvajali vzdrževalna dela, kot so zamenjava poškodovanih fontan, urejanje gredic pred vežicami, košnja trave, urejanje peščenih stezic, popravila obzidij, pluženje in odstranjevanje snega, zasaditve okrasnih rastlin,...

V letu 2018 smo izvedli tudi gradbena dela na naslednjih pokopališčih:

- Sveti Gregor
 - popravilo obzidja
- Dolenja vas:
 - popravilo strehe na mrliški vežici



Slika 32: Mrliška vežica Prigorica (popravilo strehe)

Stroške, ki nastajajo pri izvajanju pogrebne in pokopališke dejavnosti, smo pokrivali z zaračunavanjem storitev uporabnikom.

4. OGREVANJE

Z mesecem aprilom je Komunala Ribnica prenehala z dejavnostjo ogrevanja stanovanjskih sosek.

5. VZDRŽEVANJE JAVNIH POVRŠIN

Vzdrževanje javnih površin se izvaja v Ribnici, na Griču in v Dolenji vasi. V obdobju vegetacije v omenjenih naseljih kosimo zelene površine najmanj 2x mesečno.

Poleg košnje trave v mestnem naselju Ribnica izvajamo tudi čiščenje in pometanje javnih površin, urejanje gredic, katere so zasajene z vrtnicami ali grmovnicami in obrezujemo parkovno drevje. V zimskem času iz pohodnih javnih površin (pločniki, stezice) odstranjujemo sneg.



Slika 33: Urejanje zelenic v gradu

V občini Ribnica upravljamo s plakatnimi mesti in izvajamo plakatiranje ter skrbimo za obešanje transparentov.



Slika 34: Obešanje transparenta

Ob občinskih in državnih praznikih obešamo v mestu Ribnica občinske in državne zastave. V času novoletnih praznikov poskrbimo za novoletno okrasitev Ribnice.

6. VZDRŽEVANJE LOKALNIH CEST IN JAVNIH POTI

Komunala Ribnica od leta 1999 izvaja redno vzdrževanje lokalnih cest in javnih poti v občini Ribnica, od leta 2001 pa tudi v občini Sodražica. Skupaj vzdržujemo 84,5 km lokalnih cest in 137 km javnih poti. Vzdrževanje obsega tudi vzdrževanje javnih površin v teh občinah (pločniki in parkirišča).

V sklopu zimskega vzdrževanja so se izvajala dela pluženja, posipanja, odvoza snega, ročnega odstranjevanja snega, krpanja s hladno maso in pregleda cest.



Slika 35: Pluženje javnih poti



Slika 36: Odvoz snega iz parkirišča vrtec Ribnica

V letnem času smo izvajali strojno in ročno pometanje cest, košnjo ob cestah, asfaltiranje, popravilo bankin, ureditev odvodnjavanja, obsekovanje vejevja, čiščenje jarkov, jaškov in peskolovov, barvanje ograj na mostovih, obnovo horizontalne in vertikalne signalizacije in vsa ostala dela rednega vzdrževanja.

Imamo organizirano 24-urno dežurstvo skozi celo leto, ki opravlja intervencijska opravila izven delovnega časa, preglede cest v zimskem času in na osnovi tega odreja pluženje in posipanje cest.

Za izvajanje vzdrževanja cest imamo na razpolago svojo opremo in stroje, dela pa izvajamo tudi s pomočjo kooperantov.

V letu 2018 smo opravili tudi naslednja večja vzdrževalna dela na cestah:

- freziranje poškodovanega cestišča in asfaltiranje na cesti Sveti Gregor – Ortnek,
- izgradnjo meteorne kanalizacije v Dolenji vasi,
- ureditev odvodnjavanja in asfaltiranje ceste pri podjetju KVM,
- izdelavo meteorne kanalizacije s ponikovalnico v Dolenjih Lazih,
- sanacijo makadamski cest Nemška vas – Ugar, Ribnica – Seljan, Zamostec – Sinovica, Sodražica – Strmca – Slemenska cesta, Vagovka – Travnica Gora, Nova Štifta – Travnica Gora,
- odstranjevanje podrtih dreves iz cest po vetrolomu,
- odstranjevanje dreves po lubadarju v ribniškem gradu in na zelenicah v naselju Ribnica,
- čiščenje jarkov za odvajanje vode po neurjih.



Slika 37: Asfaltiranje cestišča Sv. Gregor



Slika 38: Popravilo jaška na Urbanovi ulici



Slika 39: Popravilo podpornega zidu na propustu v Žimaricah

Za potrebe zimskega vzdrževanja cest smo v letu 2018 porabili 671 ton soli in 911 m³ sipine.



Slika 40: Deponija soli in sipine na Komunali Ribnica

OBČINA	LETO			
	2015	2016	2017	2018
Ribnica – sol (t)	287	342	395	482
Sodražica – sol (t)	115	128	158	189
SKUPAJ SOL (t)	402	470	553	671

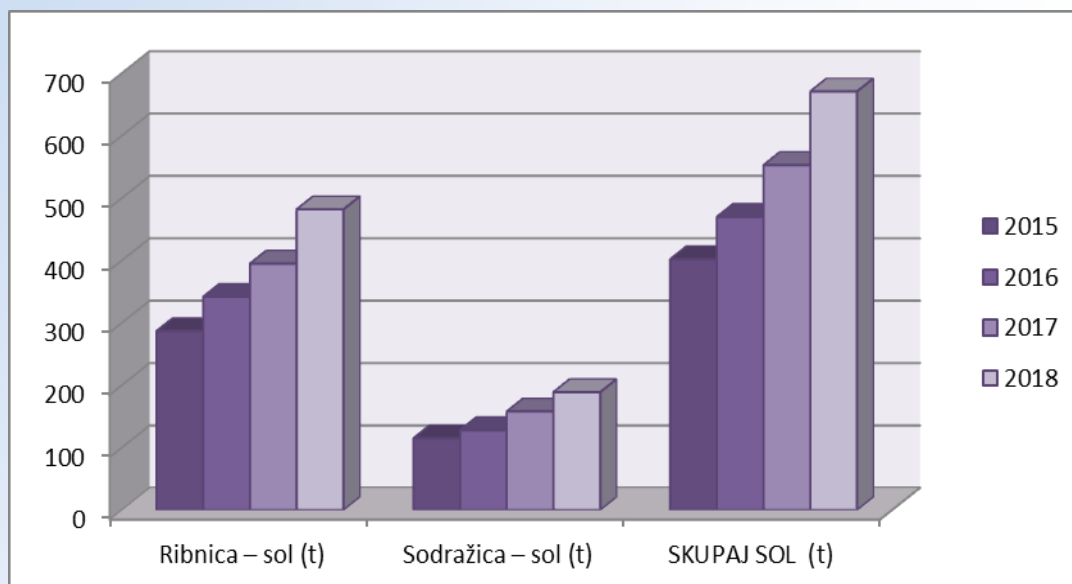


Tabela – Diagram 37-37: Primerjava porabe soli od leta 2015-2018 za občini Ribnica in Sodražica

OBČINA	LETO			
	2015	2016	2017	2018
Ribnica - sipina (m ³)	684	405	498	628
Sodražica - sipina (m ³)	258	161	203	283
SKUPAJ SIPINA (m³)	942	566	701	911

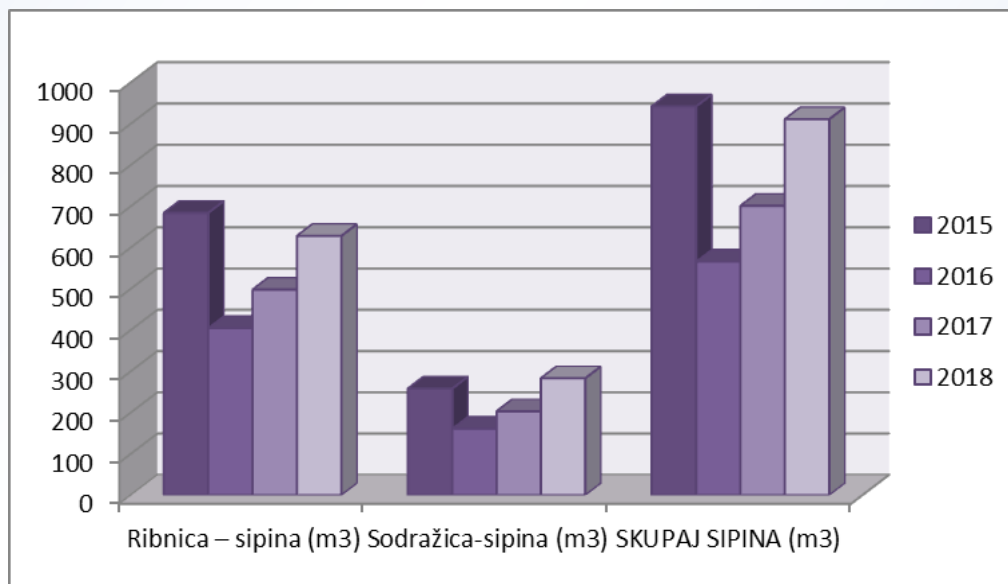


Tabela – Diagram 38-38: Primerjava porabe sipine od leta 2015-2018 za občini Ribnica in Sodražica

Občina Ribnica je za potrebe vzdrževanja cest v letu 2018 namenila 439.000 € (273.300 € za zimsko in 165.700 € za letno vzdrževanje), Občina Sodražica pa 172.000 € (87.600 € za zimsko in 84.300 € za letno vzdrževanje).

OBČINA	LETO			
	2015	2016	2017	2018
Ribnica - zimska (€/km)	1082	1075	1082	1744
Sodražica- zimska (€/km)	1340	1347	1600	1380

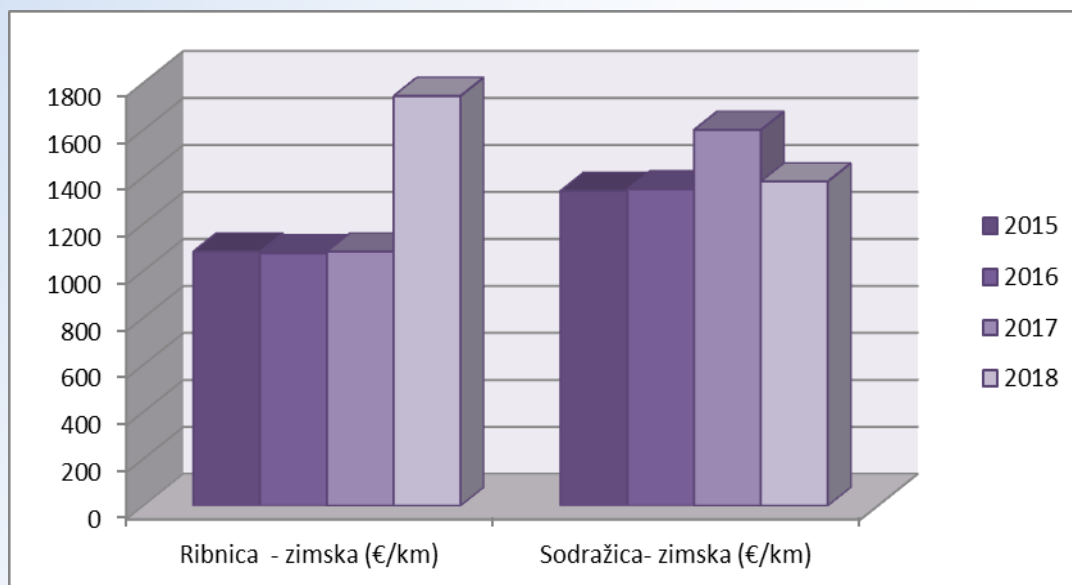


Tabela – Diagram 39-39: Primerjava porabe sredstev za zimsko vzdrževanje od leta 2015 -2018 za občini Ribnica in Sodražica

OBČINA	LETO			
	2015	2016	2017	2018
Ribnica - letna (€/km)	1082	1075	1172	1057
Sodražica - letna (€/km)	817	1226	1589	1330

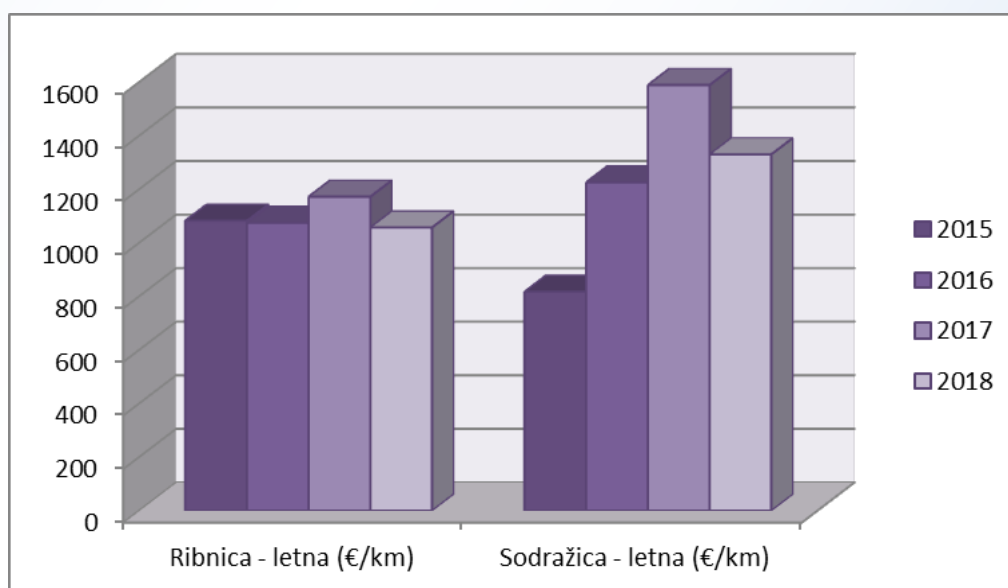


Tabela – Diagram 40-40: Primerjava porabe sredstev za letno vzdrževanje od leta 2015-2018 za občini Ribnica in Sodražica

7. TRŽNA DEJAVNOST

Komunala Ribnica izvaja različna dela v sklopu tržne dejavnosti.

- V občini Ribnica smo v letu 2018 izvedli:
 - ureditev platoja za kolesa in smetnjake pri stavbi Občine,
 - sanacijo vozišč po popravilih vodovodnega omrežja,
 - priklop hiš na javno kanalizacijo,
 - popravilo jaškov kanalizacije,
 - izdelavo platoja za drsališče,
 - podiranje dreves na Prijateljevem trgu, pred Občino in v gradu ter odstranitev štorov,
 - izdelavo platojev za klopi pri igrišču v Dolenji vasi,
 - izdelavo odra za nastopajoče pred Miklovo hišo,
 - postavitve znakov za označitev kolesarske poti,
 - postavitve turističnih panojev po naselju Ribnica,
 - priprava in asfaltiranje dvorišč.



Slika 41: Izdelava platoja za drsališče v Ribnici



Slika 42: Izdelava platojev za klopi v Dolenji vasi

- V občini Sodražica smo v letu 2018 izvedli:
 - izdelavo avtobusnega postajališča v Globeli,
 - montažo objemk za zastave na drogove javne razsvetljave,
 - sanacijo struge in izgradnja priklopa kanalizacije v Kravji gasi,
 - odvodnjavanje pločnika pri ZD Sodražica,



Slika 43: Izgradnja avtobusnega postajališča v Globeli

Za ostale naročnike pa smo pripravili in asfaltirali tudi nekaj dvorišč in prekopov cest, plužili in posipavali dvorišča in dovozne poti, obrezovali žive meje, posekali drevesa.

Na cestnem oziroma gradbenem delu tržne dejavnosti smo v letu 2018 opravili za cca. 31.000 € realizacije. Na investicijskem vzdrževanju kanalizacijskega omrežja smo opravili še za 4.800 € gradbenih del.

	LETO			
	2015	2016	2017	2018
Vrednost gradbenih del (€) z DDV	108.095	79.200	45.500	31.000

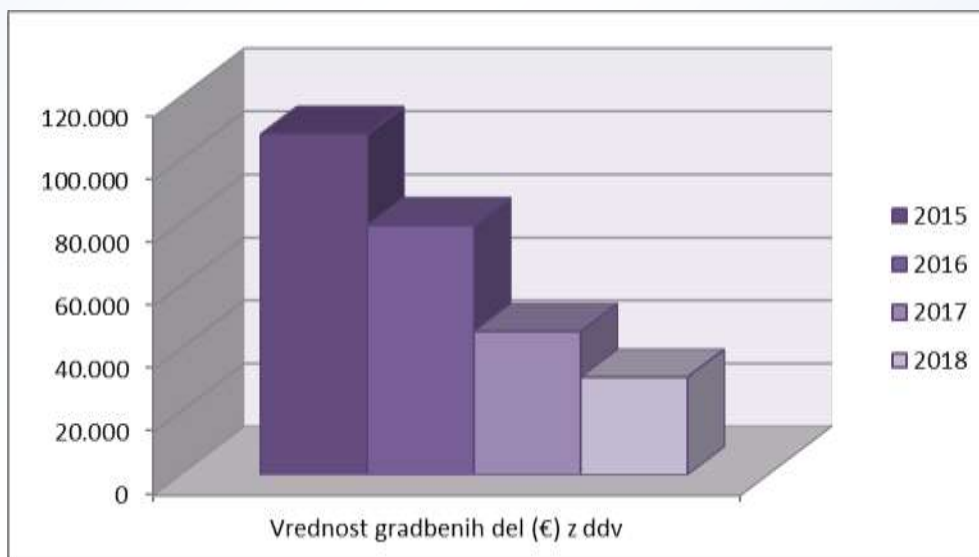


Tabela – Diagram 41-41: Primerjava izvedenih gradbenih del od leta 2015-2018 za občini Ribnica in Sodražica

Z opisom posameznih dejavnosti smo prikazali delovanje Komunale Ribnica d.o.o. v letu 2018. Poročilo dopolnjujemo z računovodskim poročilom.

RAČUNOVODSKO POROČILO**UVOD**

Pri pripravi računovodskih izkazov podjetje uporablja določila Slovenskih računovodskih standardov.

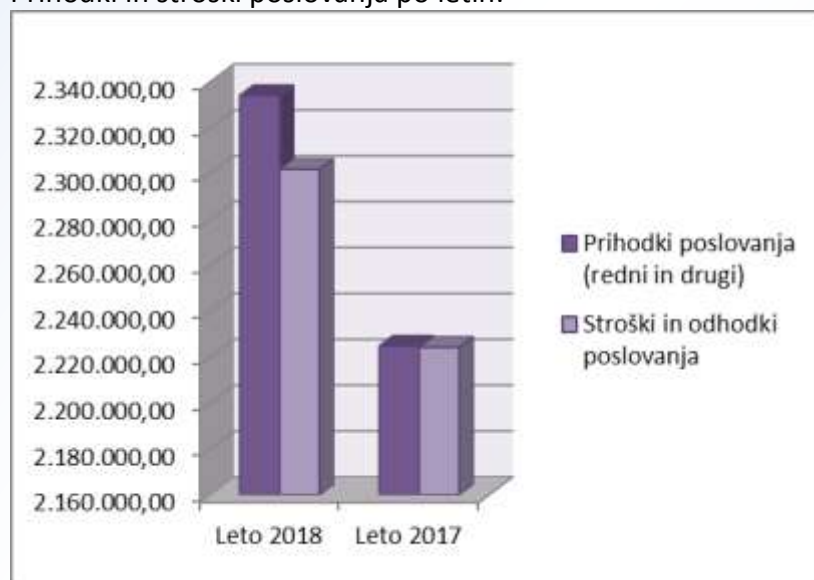
V letu 2018 je podjetje ustvarilo za 2.334.090,36 EUR prihodkov, kar je za 4,91% več kot v letu 2017. Pri tem je imelo za 2.301.932,73 EUR stroškov in odhodkov. Stroški in odhodki so v primerjavi z letom 2017 višji za 3,49%. Rezultat celotnega poslovanja v letu 2018 je dobiček v višini 32.157,63 EUR. Podjetje za leto 2018 nima obveznosti za davek od dohodkov pravnih oseb.

(v EUR)

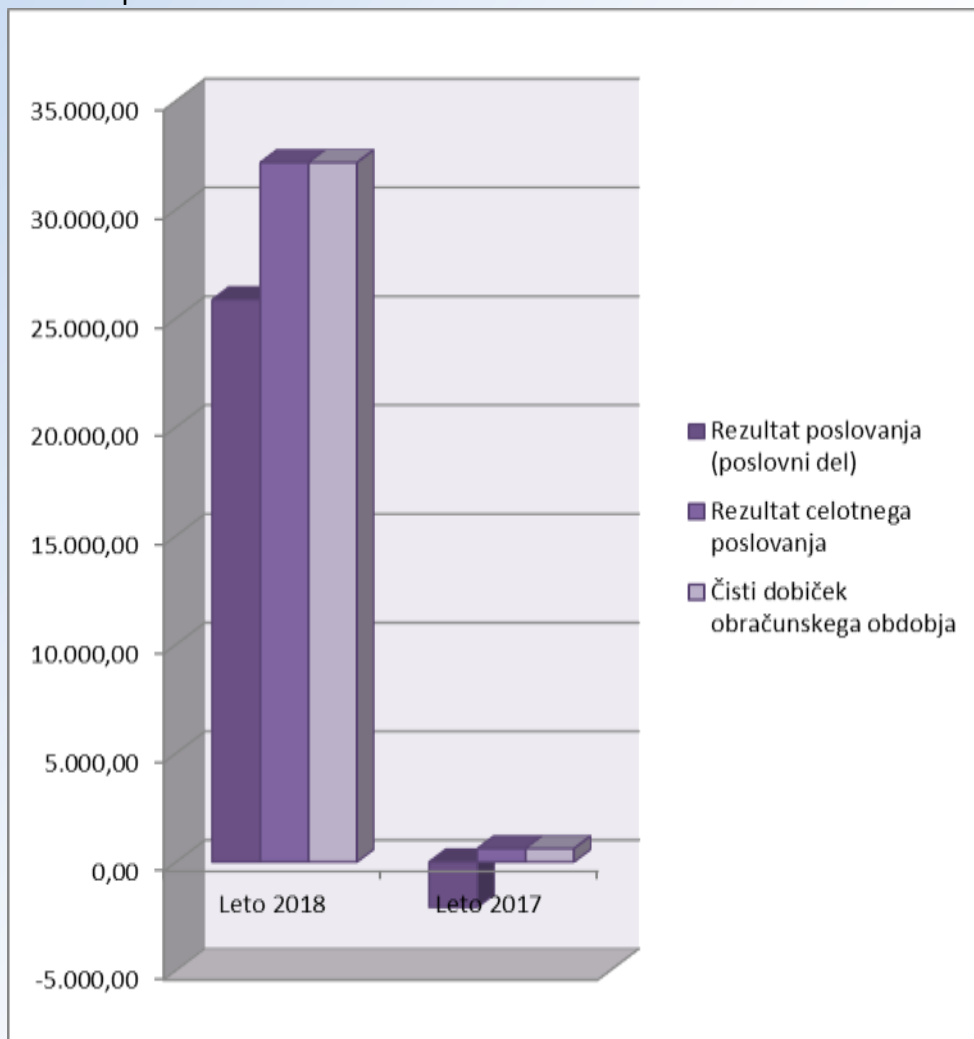
	Leto 2018	Leto 2017	I 18/17
Prihodki poslovanja (redni in drugi)	2.334.090,36	2.224.871,55	104,91
Stroški in odhodki poslovanja	2.301.932,73	2.224.256,23	103,49

	Leto 2018	Leto 2017
Rezultat poslovanja (poslovni del)	25.849,59	-2.074,01
Rezultat celotnega poslovanja	32.157,63	615,32
Čisti dobiček obračunskega obdobja	32.157,63	615,32

Prihodki in stroški poslovanja po letih:



Rezultat po letih:



BILANCA STANJA

(v EUR)

Postavka	Oznaka za AOP	Znesek		Indeks 18/17
		Tekočega leta	Prejšnjega leta	
2	3	4	5	6
SREDSTVA (002+032+053)	001	1.014.371,66	1.035.284,76	97,98
A. DOLGOROČNA SREDSTVA (003+010+018+019+027+031)	002	449.555,95	458.840,91	97,98
I. Neopredmetena sredstva in dolgoročne aktivne časovne razmejitev (004+009)	003	771,22	413,10	186,69
1. Neopredmetena sredstva (005 do 008)	004	771,22	413,10	186,69
a) Dolgoročne premoženjske pravice	005	771,22	413,10	186,69
II. Opredmetena osnovna sredstva (011 do 017)	010	416.023,50	425.666,58	97,73
2. Zgradbe	012	146.610,56	151.250,91	96,93
3. Proizvajalne naprave in stroji	013	269.412,94	274.415,67	98,18
V. Dolgoročne poslovne terjatve (028 do 030)	027	32.761,23	32.761,23	100,00
3. Dolgoročne poslovne terjatve do drugih	030	32.761,23	32.761,23	100,00
B. KRATKOROČNA SREDSTVA (033+034+040+048+052)	032	551.192,14	569.117,38	96,85
II. Zaloge (035 do 039)	034	15.501,90	20.336,00	76,23
1. Material	035	9.729,13	13.448,52	72,34
4. Trgovsko blago	038	5.772,77	6.887,48	83,82
IV. Kratkoročne poslovne terjatve (049 do 051)	048	420.418,36	432.732,16	97,15
2. Kratkoročne poslovne terjatve do kupcev	050	347.436,98	362.165,56	95,93
3. Kratkoročne poslovne terjatve do drugih	051	72.981,38	70.566,60	103,42
V. Denarna sredstva	052	115.271,88	116.049,22	99,33
C. KRATKOROČNE AKTIVNE ČASOVNE RAZMEJITVE	053	13.623,57	7.326,47	185,95
Zunajbilančna sredstva	054	7.638.543,82	7.865.461,90	97,12
OBVEZNOSTI DO VIROV SREDSTEV (056+072+075+085+095)	055	1.014.371,66	1.035.284,76	97,98
A. KAPITAL (057+060+061+067+301+068-069+070-071)	056	356.229,07	324.071,44	109,92
I. Vpoklicani kapital (058-059)	057	292.293,00	292.293,00	100,00
1. Osnovni kapital	058	292.293,00	292.293,00	100,00
III. Rezerve iz dobička (062+063-064+065+066)	061	31.163,12	31.163,12	100,00
1. Zakonske rezerve	062	31.163,12	31.163,12	100,00
VI. Preneseni čisti dobiček	068	615,32	0,00	
VIII. Čisti dobiček poslovnega leta	070	32.157,63	615,32	5.226,16
C. DOLGOROČNE OBVEZNOSTI (076+080+084)	075	234.125,63	258.539,02	90,56
I. Dolgoročne finančne obveznosti (077 do 079)	076	78.430,10	103.545,85	75,74
3. Druge dolgoročne finančne obveznosti	079	78.430,10	103.545,85	75,74
II. Dolgoročne poslovne obveznosti (081 do 083)	080	155.695,53	154.993,17	100,45
3. Druge dolgoročne poslovne obveznosti	083	155.695,53	154.993,17	100,45
Č. KRATKOROČNE OBVEZNOSTI (086+087+091)	085	423.874,01	423.804,33	100,02
II. Kratkoročne finančne obveznosti (088 do 090)	087	25.115,75	24.618,85	102,02
3. Druge kratkoročne finančne obveznosti	090	25.115,75	24.618,85	102,02
III. Kratkoročne poslovne obveznosti (092 do 094)	091	398.758,26	399.185,48	99,89
2. Kratkoročne poslovne obveznosti do dobaviteljev	093	262.638,89	266.460,26	98,57
3. Druge kratkoročne poslovne obveznosti	094	136.119,37	132.725,22	102,56
D. KRATKOROČNE PASIVNE ČASOVNE RAZMEJITVE	095	142,95	28.869,97	0,50
Zunajbilančne obveznosti	096	7.638.543,82	7.865.461,90	97,12

IZKAZ POSLOVNEGA IZIDA

(v EUR)

Postavka	Oznaka za AOP	Znesek		Indeks 18/17
		Tekočega leta	Prejšnjega leta	
2	3	4	5	6
A. ČISTI PRIHODKI OD PRODAJE (111+115+118)	110	2.273.702,56	2.176.088,91	104,49
I. Čisti prihodki od prodaje na domačem trgu (112 do 114)	111	2.273.702,56	2.176.088,91	104,49
1. Čisti prihodki od prodaje proizvodov in storitev razen najemnin	112	2.217.440,45	2.045.901,45	108,38
2. Čisti prihodki od najemnin	113	43.319,40	21.978,06	197,10
3. Čisti prihodki od prodaje blaga in materiala	114	12.942,71	108.209,40	11,96
D. SUBVENCJE, DOTACIJE, REGRESI, KOMPENZACIJE IN DRUGI PRIHODKI, KI SO POVEZANI S POSLOVNIMI UČINKI	124	45.605,38	41.534,40	109,80
E. DRUGI POSLOVNI PRIHODKI	125	5.994,40	1.174,69	510,30
F. KOSMATI DONOS OD POSLOVANJA (110+121-122+123+124+125)	126	2.325.302,34	2.218.798,00	104,80
G. POSLOVNI ODHODKI (128+139+144+148)	127	2.299.452,75	2.220.872,01	103,54
I. Stroški blaga, materiala in storitev (129+130+134)	128	1.457.642,09	1.455.106,79	100,17
1. Nabavna vrednost prodanega blaga in materiala	129	12.556,13	104.529,44	12,01
2. Stroški porabljenega materiala (131 do 133)	130	413.400,34	347.760,95	118,87
a) stroški materiala	131	145.641,66	136.985,29	106,32
b) stroški energije	132	151.657,52	131.322,30	115,48
c) drugi stroški materiala	133	116.101,16	79.453,36	146,12
3. Stroški storitev (135 do 138)	134	1.031.685,62	1.002.816,40	102,88
a) transportne storitve	135	36.840,02	32.929,13	111,88
b) najemnine	136	309.530,13	292.354,86	105,87
c) povračila stroškov zaposlenim v zvezi z delom	137	3.025,52	2.142,17	141,24
č) drugi stroški storitev	138	682.289,95	675.390,24	101,02
II. Stroški dela (140 do 143)	139	741.332,68	660.107,64	112,30
1. Stroški plač	140	541.110,28	492.295,39	109,92
2. Stroški pokojninskih zavarovanj	141	48.457,28	43.427,81	111,58
3. Stroški drugih socialnih zavarovanj	142	39.618,94	36.048,69	109,90
4. Drugi stroški dela	143	112.146,18	88.335,75	126,95
III. Odpisi vrednosti (145 do 147)	144	91.504,82	97.035,93	94,30
1. Amortizacija	145	78.639,26	80.988,60	97,10
2. Prevrednotovalni poslovni odhodki pri neopredmetenih sredstvih in opredmetenih osnovnih sredstvih	146	2,82	234,50	1,20
3. Prevrednotovalni poslovni odhodki pri obratnih sredstvih	147	12.862,74	15.812,83	81,34
IV. Drugi poslovni odhodki (149+150)	148	8.973,16	8.621,65	104,08
2. Drugi stroški	150	8.973,16	8.621,65	104,08
H. DOBIČEK IZ POSLOVANJA (126-127)	151	25.849,59	0,00	
I. IZGUBA IZ POSLOVANJA (127-126)	152	0,00	2.074,01	0,00
J. FINANČNI PRIHODKI (155+160+163)	153	2.294,34	2.795,28	82,08
<i>Finančni prihodki od obresti (upoštevano že v II. in III.)</i>	154	1.329,16	928,64	143,13
III. Finančni prihodki iz poslovnih terjatev (164+165)	163	2.294,34	2.795,28	82,08
2. Finančni prihodki iz poslovnih terjatev do drugih	165	2.294,34	2.795,28	82,08
K. FINANČNI ODHODKI (168+169+174)	166	2.338,43	3.039,10	76,94
<i>Finančni odhodki za obresti (upoštevano že v II. in III.)</i>	167	0,00	0,32	0,00
II. Finančni odhodki iz finančnih obveznosti (170 do 173)	169	2.338,43	3.038,78	76,95
4. Finančni odhodki iz drugih finančnih obveznosti	173	2.338,43	3.038,78	76,95
III. Finančni odhodki iz poslovnih obveznosti (175 do 177)	174	0,00	0,32	0,00
3. Finančni odhodki iz drugih poslovnih obveznosti	177	0,00	0,32	0,00
L. DRUGI PRIHODKI (179+180)	178	6.493,68	3.278,27	198,08
II. Ostali prihodki	180	6.493,68	3.278,27	198,08
M. DRUGI ODHODKI	181	141,55	345,12	41,01
N. CELOTNI DOBIČEK (151-152+153-166+178-181)	182	32.157,63	615,32	5.226,16
S. ČISTI DOBIČEK OBRAČUNSKEGA OBDOBJA (182-184-185)	186	32.157,63	615,32	5.226,16
*POVPREČNO ŠTEVILO ZAPOSLENIH NA PODLAGI DELOVNIH UR V OBRAČUNSKEM OBDOBJU (na dve decimalki)	188	30,43	29,85	101,94
ŠTEVILO MESECEV POSLOVANJA	189	12	12	100,00

RAZKRITJA POSTAVK V RAČUNOVODSKIH IZKAZIH

(oznake naslovov so identične postavkam v izkazih).

IZKAZ POSLOVNEGA IZIDA

Podjetje sestavlja izkaz poslovnega izida po različici I. iz SRS 21. Prihodki in stroški ter odhodki podjetja se razčlenjujejo na poslovne, finančne in druge. Pripoznavanje prihodkov je izvedeno po SRS 15.

A. ČISTI PRIHODKI OD PRODAJE (2.273.702,56 EUR)

Prihodki od prodaje so evidentirani na analitičnih kontih 760 in 765 in so vodeni za vsako dejavnost posebej. Prihodki se evidentirajo ob izstavitvi fakture za opravljeno storitev, merijo se po prodajnih cenah dokončanih storitev.

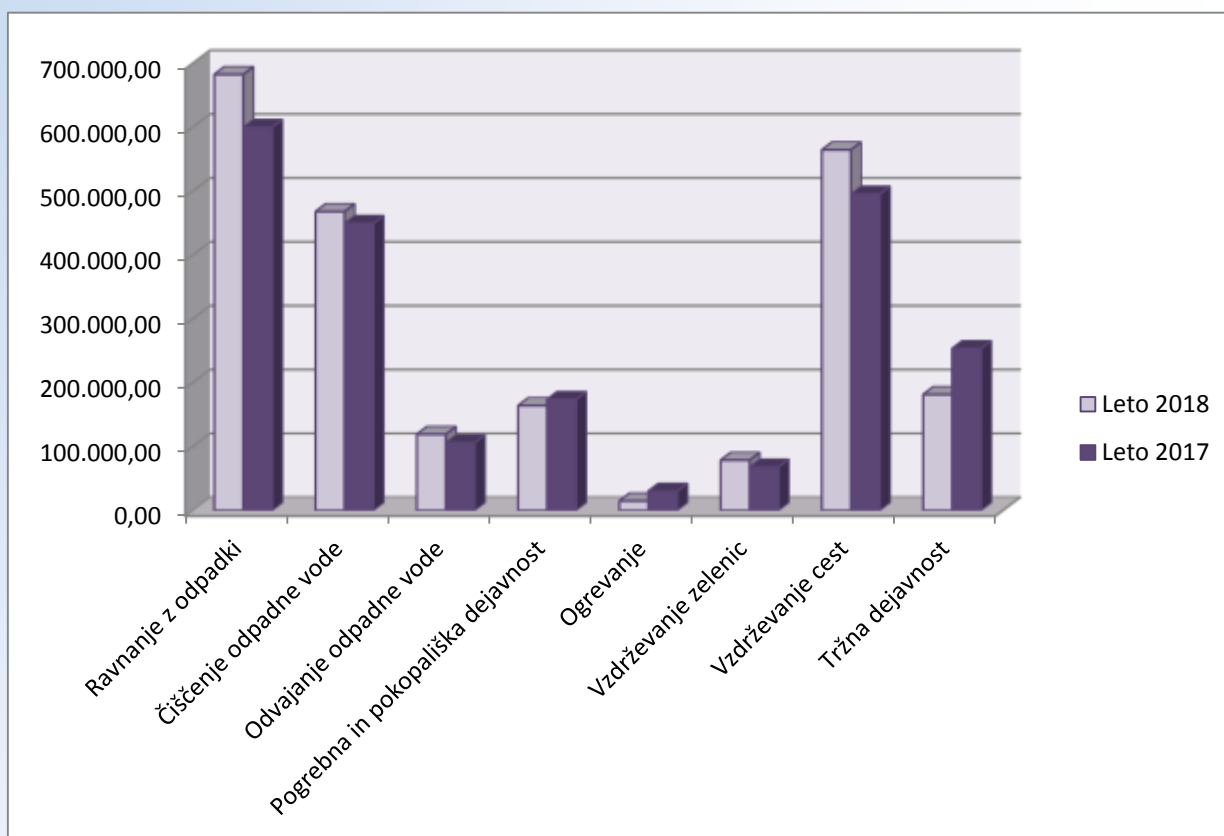
(v EUR)

PRIHODKI	Leto 2018	Leto 2017	I 18/17
Ravnanje z odpadki	682.625,95	599.849,66	113,80
Čiščenje odpadne vode	467.984,20	449.403,00	104,13
Odvajanje odpadne vode	119.211,49	106.161,70	112,29
Pogrebna in pokopališka dejavnost	164.178,18	173.825,43	94,45
Ogrevanje	14.846,98	30.136,22	49,27
Vzdrževanje zelenic	78.669,77	67.986,05	115,71
Vzdrževanje cest	564.608,01	495.306,73	113,99
Tržna dejavnost	181.577,98	253.420,12	71,65
SKUPAJ	2.273.702,56	2.176.088,91	104,49

Prihodki po dejavnostih – gospodarske javne službe in tržna dejavnost:

(v EUR)

PRIHODKI	Leto 2018	Leto 2017	I 18/17
Čisti prihodki iz dejavnosti GJS	2.092.124,58	1.922.668,79	108,81
Čisti prihodki iz tržne dejavnosti	181.577,98	253.420,12	71,65
SKUPAJ	2.273.702,56	2.176.088,91	104,49



Čisti prihodki, pridobljeni iz naslova ravnanja z odpadki so v letu 2018 v primerjavi z letom 2017 višji za 13,80%.

Čisti prihodki od čiščenja odpadnih voda so v letu 2018 znašali 467.984,20 EUR in so za 4,13% višji kot v letu 2017.

Čisti prihodki od odvajanja odpadnih voda so v letu 2018 znašali 119.211,49 EUR in so za 12,29% višji kot v letu 2017.

Cene pogrebnih storitev in grobarin se v letu 2018 niso spreminjale. V letu 2018 smo opravili 132 pogrebov, v letu 2017 pa 125. V letu 2018 je bilo zaračunanih grobarin za 2.505 grobov.

Čisti prihodki na dejavnosti ogrevanja so se v letu 2018 glede na leto 2017 znižali za 50,73%. Komunala Ribnica d.o.o. je v letu 2018 zaključila z ogrevanjem stanovanjske soseske v Sodražici, saj je Občina Sodražica podelila koncesijo za oskrbo s toplotno energijo v delu naselja Sodražica, kamor spada tudi ta stanovanjska soseska.

Čisti prihodki iz naslova vzdrževanja zelenic in cest so odvisni predvsem od obsega in realizacije dogovorjenih del med občinami in podjetjem. Čisti prihodki na dejavnosti cest zajemajo tudi prihodke iz naslova zapor cest, ki se zaračunavajo strankam. Tako smo na dejavnosti vzdrževanja cest ustvarili za 564.608,01 EUR čistih prihodkov, na dejavnosti vzdrževanja zelenic pa 78.669,77 EUR čistih prihodkov.

Čisti prihodki tržne dejavnosti so se v letu 2018 v primerjavi z letom 2017 znižali za 28,35%. V sklopu tržne dejavnosti je podjetje izvajalo investicijsko vzdrževanje infrastrukture občin, asfaltiralo dvorišča in izvajalo druga gradbena dela, izvajalo hišniška dela v dvorani Sodražica

in športnem centru Ribnica, izvajalo čiščenje dvorane Sodražica, plužilo in posipalo dvorišča in dovozne poti, obrezovalo žive meje, vodilo analitične evidence za občine, prodajalo zabojnike in kompostnike,...

D. SUBVENCIJE, DOTACIJE, REGRESI, KOMPENZACIJE IN DRUGI PRIHODKI, KI SO POVEZANI S POSLOVNIMI UČINKI (45.605,38 EUR)

(v EUR)

KONTO	SUBVENCIJE, DOTACIJE, REGRESI, KOMPENZACIJE IN DRUGI PRIHODKI, KI SO POVEZANI S POSLOVNIMI UČINKI	LETO 2018	LETO 2017	I 18/17
del 768	Na dolžnike preneseni stroški izterjav	4.270,40	4.440,90	96,16
del 768	Splošno koristno delo	1.307,65	357,69	365,58
del 768	Vračilo trošarine	3.881,89	4.626,08	83,91
del 768	Subvencija občin za omrežnino in storitve	28.580,89	23.637,61	120,91
del 768	Drugi poslovni prihodki	7.564,55	8.472,12	89,29
	SKUPAJ	45.605,38	41.534,40	109,80

E. DRUGI POSLOVNI PRIHODKI (5.994,40 EUR)

Drugi poslovni prihodki zajemajo plačane, v preteklih letih oblikovane popravke vrednosti terjatev v skupni višini 5.994,40 EUR.

G. POSLOVNI ODHODKI (2.299.452,75 EUR)

I. Stroški blaga, materiala in storitev (1.457.642,09 EUR)

1. Nabavna vrednost prodanega blaga in materiala (12.556,13 EUR)

V tej postavki je zajeta nabavna vrednost materiala, ki je namenjen neposredni prodaji (zabojniki, kompostniki, vrečke za embalažo,...).

Zaloge vodimo po metodi povprečnih cen, ki se uporablja od 1.1.2013 dalje.

Za porabljen material stroške povečujemo mesečno, na podlagi mesečne porabe. Zneski so v knjigah izkazani na podlagi ustreznih listin (prejete fakture, prejemnice, porabljen material).

2. Stroški porabljenega materiala (413.400,34 EUR)

Za material, ki ga nabavljamo za sprotno uporabo ali ga neposredno zaračunamo kupcem, ne vodimo zalog.

Zaloge vodimo za pogrebni material, cestno dejavnost, kurilno olje za ogrevanje stanovanjske soseske Sodražica.

Zaloge vodimo po metodi povprečnih cen, ki se uporablja od 1.1.2013 dalje.

Za porabljen material stroške povečujemo mesečno, na podlagi mesečne porabe. Zneski so v knjigah izkazani na podlagi ustreznih listin (prejete fakture, prejemnice, porabljen material).

(v EUR)

KONTO	STROŠKI PORABLJENEGA MATERIALA	LETO 2018	LETO 2017	I 18/17
del 400	Stroški kurilnega olja (ogrevanje Sodražica)	13.851,30	23.066,34	60,05
del 400	Stroški pogrebne materiala	15.337,03	14.676,38	104,50
del 402	Stroški pogonskih goriv in maziv	85.591,13	69.969,60	122,33
del 402	Stroški električne energije	33.280,28	33.675,09	98,83
403	Stroški nadomestnih delov	78.526,00	51.072,04	153,76
del 400-407	Preostali stroški materiala	186.814,60	155.301,50	120,29
	SKUPAJ	413.400,34	347.760,95	118,87

Pod stroške preostalega materiala spadajo: stroški materiala, ki se neposredno zaračunava občinam za letno in zimsko vzdrževanje cest (gramoz, sipina, sol, snežni koli,...), stroški materiala za čiščenje, stroški porabljene vode in stroški komunalnih storitev, stroški ogrevanja upravne stavbe in čistilne naprave, stroški drobnega inventarja, stroški pisarniškega materiala, stroški zaščitnih sredstev,...

3. Stroški storitev (1.031.685,62 EUR)

(v EUR)

KONTO	STROŠKI STORITEV	LETO 2018	LETO 2017	I 18/17
412	Stroški vzdrževanja osnovnih sredstev	82.292,00	60.593,36	135,81
413	Najemnine	309.530,13	292.354,86	105,87
414	Povračila stroškov v zvezi z delom	3.025,52	2.142,17	141,24
del 415	Stroški plačilnega prometa in provizij	4.872,10	5.006,30	97,32
del 415	Stroški zavarovanja premoženja	35.107,59	33.213,24	105,70
del 416	Stroški odvetniških storitev in sodnega izvršitelja	2.322,46	4.339,04	53,52
del 416	Stroški računalniških storitev	7.973,97	7.187,12	110,95
del 418	Stroški storitev dela po pogodbi	25.096,09	24.000,37	104,57
del 411	Telefonske in poštne storitve	35.946,18	30.894,97	116,35
del 410-419	Ostali stroški storitev	525.519,58	543.084,97	96,77
	SKUPAJ	1.031.685,62	1.002.816,40	102,88

Stroški vzdrževanja osnovnih sredstev zajemajo stroške tekočih popravil ter vzdrževanja osnovnih sredstev tako v lasti podjetja kot najetih sredstev.

Stroški najemnin zajemajo: najemnine za občinska sredstva (infrastruktura in oprema), najemnine za računovodske programe (SAOP), najemnine prostora za sol, najemnine zabožnikov,.... Najemnina za komunalno infrastrukturo in opremo je bila s strani občin zaračunana v skladu s pogodbami in aneksi o prenosu sredstev v upravljanju ter najemu

javne infrastrukture, ki so bile sklenjene med Komunalo Ribnica d.o.o. in občinami Ribnica, Sodražica in Loški Potok.

Povračila stroškov v zvezi z delom predstavljajo povrnjene stroške zaposlenim, ki so jih imeli na službeni poti (kilometrina, parkirna, stroški prenočevanja,...).

Stroški plačilnega prometa predstavljajo provizijo banki za opravljanje plačilnega prometa ter stroške medsebojnih elektronskih kompenzacij.

Stroški zavarovanja premoženja predstavljajo zavarovanje premoženja podjetja, najetih sredstev od občine (po pogodbah in aneksih o prenosu sredstev v upravljanju ter najemu javne infrastrukture) ter zavarovanja odgovornosti.

Stroški odvetniških storitev in sodnega izvršitelja predstavljajo del stroškov izterjave sredstev dolžnikov.

Stroški računalniški storitev predstavljajo vzdrževanje programske opreme in urejanje spletne strani.

Stroški storitev dela po pogodbi zajemajo stroške na podlagi podjemnih pogodb (predvsem na pogrebni dejavnosti).

Telefonske in poštne storitve zajemajo vse stroške telefonov (naročnina, pogovori,...) ter opravljene poštne storitve – poštnine,...

Med ostale stroške storitev spadajo: stroški za letno in zimsko vzdrževanje cest (pluženje, asfaltiranje, barvanje črt, košnja bankin,...), stroški tehničnega varovanja, stroški storitev podjetja IP Ribnica, stroški študentskega servisa, stroški izpisa faktur, stroški dimnikarskih storitev, stroški transportnih storitev, stroški seminarjev, stroški svetovanj in revizije, stroški reprezentance, stroški reklame ter stroški drugih storitev (RTV prispevek, stroški zdravstvenih storitev, stroški obdelave bioloških odpadkov, registracija vozil,...).

II. Stroški dela (741.332,68 EUR)

Podjetje obračunava in izplačuje osebne dohodke in druge stroške dela v skladu z zakoni ter kolektivno pogodbo komunalnih dejavnosti. V skladu z določbami te kolektivne pogodbe in svojih pravilnikov ter drugih internih aktov je vsako delovno mesto razvrščeno v ustrezni tarifni in plačilni razred. Plača zaposlenega je sestavljena iz osnovne plače, dela plače za delovno uspešnost, plačila za poslovno uspešnost in dodatkov.

Povprečna bruto plača na zaposlenega (za delavce, ki prejemajo plačo po kolektivni pogodbi) je v podjetju v letu 2018 znašala 1.338,57 EUR.

Direktor podjetja prejema plačo na podlagi individualne pogodbe o zaposlitvi, ki jo je z njim sklenil predsednik skupščine. V skladu z uveljavitvijo Zakona o prejemkih poslovodnih oseb v gospodarskih družbah v večinski lasti Republike Slovenije in samoupravnih lokalnih skupnosti (Ur. l. RS, št. 21/10) in Uredbe o določitvi najvišjih razmerij za osnovna plačila ter višine spremenljivih prejemkov direktorjev (Ur. l. RS, št. 34/10).

Zaposlenim je bil izplačan regres za letni dopust v višini 1.030,00 EUR.

V letu 2018 je podjetje izplačalo solidarnostno pomoč šestim zaposlenim, in sicer petim zaposlenim zaradi daljše odsotnosti zaradi bolezni (neprekinjen bolniški stalež nad 90 dni), enemu zaposlenemu pa zaradi smrti.

Dvema zaposlenima sta bili izplačani jubilejni nagradi, in sicer za 20 let delovne dobe in za 30 let delovne dobe.

Izplačana je bila tudi odpravnina enemu delavcu ob upokojitvi.

Na dan 31.12.2018 je imela družba 36 redno zaposlenih delavcev.

Stroški dela so sestavljeni iz naslednjih postavk:

(v EUR)

KONTO	STROŠKI DELA	LETO 2018	LETO 2017	I 18/17
470, 471	Stroški bruto plač in nadomestil plač	541.110,28	492.295,39	109,92
472	Premije PDPZ	7.720,00	0,00	
474	Delodajalčevi prispevki od plač	88.076,22	79.476,50	110,82
del 473	Stroški prevoza na delo	25.391,19	25.673,13	98,90
del 473	Regres za letni dopust	33.670,43	31.185,00	107,97
del 473	Stroški prehrane med delom	30.967,28	28.230,68	109,69
del 473	Jubilejne nagrade	2.322,99	0,00	
del 473	Drugi prejemki	12.074,29	3.246,94	371,87
	SKUPAJ	741.332,68	660.107,64	112,30

III. Odpisi vrednosti (91.504,82 EUR)

1. Amortizacija (78.639,26 EUR)

Amortizacija se obračunava od vrednosti neopredmetenih in opredmetenih osnovnih sredstev. Preostale vrednosti pri osnovnih sredstvih podjetje ne določa, zato je osnova za amortizacijo enaka nabavni vrednosti osnovnih sredstev.

Osnovna sredstva se amortizirajo po metodi enakomernega časovnega amortiziranja. Amortizacija osnovnih sredstev se prične obračunavati prvi dan meseca po njihovi usposobitvi za uporabo.

Uporabljamo naslednje amortizacijske stopnje:

- neopredmetena osnovna sredstva	od 10,00% do 50,00%
- gradbeni objekti	od 1,00% do 2,00%
- deli gradbenih objektov	od 2,50% do 6,00%
- pisarniška oprema	od 12,00% do 20,00%
- osebni in tov. avtomobili	od 10,00% do 20,00%
- stroji in oprema	od 5,00% do 25,00%
- računalniška oprema	od 25,00% do 50,00%

Amortizacija lastnih sredstev v letu 2018:

KONTO	AMORTIZACIJA	(v EUR)		
		LETO 2018	LETO 2017	I 18/17
430	Amortizacija neopredmetenih osnovnih sredstev	388,62	1.549,20	25,09
431	Amortizacija zgradb	4.640,35	4.408,14	105,27
432	Amortizacija opreme	73.610,29	75.031,26	98,11
	SKUPAJ	78.639,26	80.988,60	97,10

2. Prevrednotovalni poslovni odhodki pri neopredmetenih sredstvih in opredmetenih osnovnih sredstvih (2,82 EUR)

Postavka zajema odpis osnovnega sredstva, ki je bilo pokvarjeno in neuporabno.

3. Prevrednotovalni poslovni odhodki pri obratnih sredstvih (12.862,74 EUR)

Postavka zajema odpise terjatev ter popravke vrednosti terjatev v skupni vrednosti 12.862,74 EUR. Popravke smo oblikovali za tožene in netožene terjatve, ki imajo valuto enako ali starejšo od 30.6.2018.

IV. Drugi poslovni odhodki (8.973,16 EUR)

2. Drugi stroški (8.973,16 EUR)

Drugi stroški zajemajo dajatve za stroške sodnih taks, druge stroške za zaposlene, ki ne spadajo med stroške dela, in ostale stroške, kar skupaj predstavlja znesek v višini 8.973,16 EUR.

J. FINANČNI PRIHODKI (2.294,34 EUR)

III. Finančni prihodki iz poslovnih terjatev (2.294,34 EUR)

2. Finančni prihodki iz poslovnih terjatev do drugih (2.294,34 EUR)

Znesek 2.294,34 EUR predstavljajo pozitivne obresti od bank (2,77 EUR), obresti depozitov (3,60 EUR), zamudne obresti od dolžnikov (1.322,79 EUR), provizije od plačil in finančni popusti (965,18 EUR).

K. FINANČNI ODHODKI (2.338,43 EUR)

II. Finančni odhodki iz finančnih obveznosti (2.338,43 EUR)

4. Finančni odhodki iz drugih finančnih obveznosti (2.338,43 EUR)

Znesek predstavlja obresti za finančni najem vozila.

L. DRUGI PRIHODKI (6.493,68 EUR)

II. Ostali prihodki (6.493,68 EUR)

Ti prihodki znašajo 6.493,68 EUR in zajemajo pozitivne parske izravnave in druge neobičajne postavke (3,05 EUR), prejete odškodnine zavarovalnice (6.490,63 EUR).

M. DRUGI ODHODKI (141,55 EUR)

Drugi odhodki v višini 141,55 EUR zajemajo donacije in nagrade uporabnikom komunalnih storitev (127,00 EUR) ter negativne parske izravnave in druge neobičajne postavke (14,55 EUR).

POVPREČNO ŠTEVILO ZAPOSLENIH

Povprečno število zaposlenih iz delovnih ur v letu 2018 je bilo 30,43. V letu 2017 jih je bilo 29,85.

ŠTEVILO MESECEV POSLOVANJA

Družba vodi poslovne knjige od 01.01. do 31.12..

BILANCA STANJA**SREDSTVA (1.014.371,66 EUR)****A. DOLGOROČNA SREDSTVA (449.555,95 EUR)****I. Neopredmetena sredstva in dolgoročne aktivne časovne razmejitve (771,22 EUR)****1. Neopredmetena dolgoročna sredstva (771,22 EUR)**

Med neopredmetenimi dolgoročnimi sredstvi so zajete dolgoročne premoženjske pravice (računalniški programi in spletna stran). V knjigah so izkazane na podlagi prejetih računov dobaviteljev in so tako ovrednotene z nakupno ceno, povečano za morebitne stroške, ki jih je možno neposredno pripisati nabavljenim premoženjskim pravicam in zmanjšano za morebitne popuste.

Neopredmetena osnovna sredstva	
	EUR
Nabavna vrednost	
Stanje na dan 01.01.2018	19.538,92
Nove nabave	746,74
Odtujitve	0,00
Stanje na dan 31.12.2018	20.285,66
Popravek vrednosti	
Stanje na dan 01.01.2018	19.125,82
Amortizacija tekočega leta	388,62
Odtujitve	0,00
Stanje na dan 31.12.2018	19.514,44
Neodpisana vrednost	
Stanje na dan 01.01.2018	413,10
Stanje na dan 31.12.2018	771,22

II. Opredmetena osnovna sredstva (416.023,50 EUR)

Opredmetena osnovna sredstva, ki izpolnjujejo pogoje za pripoznavanje in so pridobljena od drugih oseb, se ob začetnem pripoznavanju ovrednotijo z nakupno ceno, povečano za morebitne stroške, ki jih je možno neposredno pripisati nabavljenim osnovnim sredstvom in zmanjšano za morebitne popuste.

Podjetje v letu 2018 opredmetenih osnovnih sredstev ni slabilo (ni izvedlo nobenega prevrednotenja zaradi oslabitev).

Način obračunavanja stroškov amortizacije je opisan pri razkritjih stroškov amortizacije.

V letu 2018 je podjetje v osnovna sredstva investiralo 69.357,12 EUR. Investicije v osnovna sredstva so prikazane v tabeli.

(v EUR)

Šifra	Opis	Količina	Nabavna vrednost	Pridobitev
0003891	PLUG SNEŽNI T-III-320/D	1,00	6.970,40	19.2.2018
0003892	SNEŽNA FREZA HONDA HSM1390IZE	1,00	6.000,00	12.3.2018
0003924	INK-JET MULTI NAPRAVA CANONO MB5750 Maxify	1,00	164,02	15.3.2018
0003893	LENOVO IdelaP 320 i3-6006U 4/128 15" FHD DOSprenos	1,00	327,96	19.4.2018
0003894	MICROSOFT WINDOWS 10 PRO DSP	1,00	116,10	19.4.2018
0003895	MICROSOFT OFFICE HOME AND BUSINESS 2016 SLO	1,00	210,18	19.4.2018
0003897	7m3 KONTEJNER SAMONAKL. 3/4mm, ODPRT	1,00	945,00	6.6.2018
0003896	VIDEONADZORNI SISTEM (8 KAMER, VIDEOSNEMALNI SIST)	1,00	3.521,48	20.6.2018
0003898	LENOVO RAČUNALNIK V520s i5-7400 8/256 W10PSFF	1,00	594,27	10.7.2018
0003899	MICROSOFT OFFICE HOME AND BUSINESS 2016 SLO PKC	1,00	210,23	10.7.2018
0003900	5m3 KONTEJNER, KOVINSKI SAMON., ZAPRT - 3 KOSI	3,00	3.465,00	10.8.2018
0003901	REZALEC BETONA STIHL TS 420	1,00	888,20	27.8.2018
0003902	MOTORNA ŽAGA STIHL MS 261	1,00	574,67	27.8.2018
0003903	PIHALNIK B 86D + SET	1,00	336,98	27.8.2018
0003904	770 I PLAST. ZABOJNIK, RJAV/RJAV, RAVEN POKROV	1,00	135,00	9.10.2018
0003905	770 I PLAST. ZABOJNIK, RJAV/RJAV, RAVEN POKROV	1,00	135,00	9.10.2018
0003906	POSIPALNIK TRAKTORSKI TP-120, ser.št. 50002484	1,00	3.961,50	7.11.2018
0003907	360 I PLASTIČNI ZABOJNIK, ZELEN/ZELEN, RAVEN POKRO	1,00	42,00	13.11.2018
0003908	MIZA OPAL LEVA 200/100-80/75 cm BUKEV SVETLA	1,00	307,29	15.11.2018
0003909	POKRIVNA PLOŠČA ZA PREDAL 80/44/2,5, BUKEV SVETLA	1,00	28,45	15.11.2018
0003910	POKRIVNA PLOŠČA ZA DVA FIKSNA PREDAL. 160/44/2,5	1,00	56,91	15.11.2018
0003911	NADGRADNA OMARICA 140/40/40 cm - 2 kos	2,00	141,13	15.11.2018
0003912	NOSILEC POLICE PC PAR-KGŽ POLIČKA LESENA - 3 kos	3,00	136,57	15.11.2018
0003913	OMARA NIZKA Z VRATI 80/40/H=72,5 CM - 4 kos	4,00	478,01	15.11.2018
0003914	POKRIVNA PLOŠČA OMAR 140/40/2,5 cm - 2 kos	2,00	102,43	15.11.2018
0003915	OMARA NIZKA DVOKRILNA 100/40/h=72,5 cm	1,00	147,95	15.11.2018
0003916	POKRIVNA PLOŠČA-PODALJŠANA MIZA, 160/40/2,5 cm	1,00	91,05	15.11.2018
0003917	NADGRADNA OMARICA 100/40/40 cm	1,00	63,73	15.11.2018
0003918	OMARA VISOKA Z VRATI dim. 80/g=60/h=200 cm - 2 kos	2,00	432,48	15.11.2018
0003919	THINKPAD E580 i3-8130u 4/256 FHD W 10P	1,00	640,77	3.12.2018
0003920	MICROSOFT OFFICE HOME AND BUSINESS 2016 SLO PKC	1,00	210,23	3.12.2018
0003921	CRAFTER 35 KESONAR L3 TDI	1,00	20.900,85	10.12.2018
0003923	DACIA DUSTER LGV	1,00	15.229,51	19.12.2018
0003922	LED TV PHILIPS 65PUS703/12	1,00	901,75	21.12.2018
0003925	INK-JET MULTI NAPRAVA HP OFFICEJET PRO 6960	1,00	126,46	31.12.2018
0003926	240 I PLAST. ZABOJNIK, Z/Z, RAVEN POKROV	1,00	26,50	31.12.2018
0003927	770 I PLAST. ZABOJNIK, Z/Z, RAVEN POKROV	1,00	140,03	31.12.2018
0003928	770 I PLAST. ZABOJNIK, Z/Z, RAVEN POKROV	1,00	140,03	31.12.2018
0003929	770 I PLAST. ZABOJNIK, NOŽNO ODPIRANJE	1,00	161,00	31.12.2018
0003930	770 I PLAST. ZABOJNIK, NOŽNO ODPIRANJE	1,00	161,00	31.12.2018
0003931	660 I PLAST. ZABOJNIK, ČRN/ČRN, RAVEN POKROV	1,00	135,00	31.12.2018
SKUPAJ			69.357,12	

Pregled opredmetenih osnovnih sredstev v lasti podjetja:

(v EUR)

OPREDMETENO OSNOVNO SREDSTVO	Delež	Nabavna vrednost	Popravek vrednosti	Neodpisana vrednost	% odpisa
Zemljišča	0,00	0,00	0,00	0,00	/
Zgradbe	17,94	170.348,49	23.737,93	146.610,56	13,93
Oprema	82,06	779.443,10	510.030,16	269.412,94	65,44
Investicije v teku	0,00	0,00	0,00	0,00	/
SKUPAJ	100,00	949.791,59	533.768,09	416.023,50	56,20

Opredmetena osnovna sredstva	Gradbeni objekti	Oprema in nadomestni deli	Skupaj
	EUR	EUR	EUR
Nabavna vrednost			
Stanje na dan 01.01.2018	170.348,49	711.563,14	881.911,63
Povečanja	0,00	68.610,38	68.610,38
Zmanjšanja	0,00	730,42	730,42
Prevrednotenja – oslabitve	0,00	0,00	0,00
Stanje na dan 31.12.2018	170.348,49	779.443,10	949.791,59
Popravek vrednosti			
Stanje na dan 01.01.2018	19.097,58	437.147,47	456.245,05
Povečanja	0,00	0,00	0,00
Zmanjšanja	0,00	727,60	727,60
Amortizacija tekočega leta	4.640,35	73.610,29	78.250,64
Prevrednotenja – oslabitve	0,00	0,00	0,00
Stanje na dan 31.12.2018	23.737,93	510.030,16	533.768,09
Neodpisana vrednost			
Stanje na dan 01.01.2018	151.250,91	274.415,67	425.666,58
Stanje na dan 31.12.2018	146.610,56	269.412,94	416.023,50

V. Dolgoročne poslovne terjatve (32.761,23 EUR)**3. Dolgoročne poslovne terjatve do drugih (32.761,23 EUR)**

Postavka v višini 32.761,23 EUR predstavlja terjatve do Občine Sodražica (14.020,57 EUR) ter do Občine Loški Potok (18.740,66 EUR). Terjatve so se pojavile ob prenosu infrastrukture, ki jo je podjetje imelo v upravljanju, nazaj na posamezno občino kot razlika med neodpisano vrednostjo infrastrukture kot je bila dolgoročna poslovna obveznost do posamezne občine.

Podjetje teh terjatev nima zavarovanih.

B. KRATKOROČNA SREDSTVA (551.192,14 EUR)**II. Zaloge (15.501,90 EUR)****1. Material (9.729,13 EUR)**

Podjetje vodi zaloge materiala po sistemu dejanskih cen in obračunava njihovo porabo po metodi povprečnih cen.

(v EUR)

KONTO	ZALOGE MATERIALA	LETO 2018	LETO 2017	I 18/17
del 310	Zaloga materiala za pogrebne storitve	7.755,10	6.909,75	112,23
del 310	Zaloge kurilnega olja	0,00	6.111,03	0,00
del 310	Zaloga materiala za vzdrževanje cest	1.974,03	427,74	461,50
	SKUPAJ	9.729,13	13.448,52	72,34

4. Trgovsko blago (5.772,77 EUR)

Pod postavko trgovsko blago podjetje evidentira zaloge vrečk za embalažo, zabojnikov, kompostnikov ter ključavnic za zabojnike, ki so namenjene prodaji.

IV. Kratkoročne poslovne terjatve (420.418,36 EUR)**2. Kratkoročne poslovne terjatve do kupcev (347.436,98 EUR)**

(v EUR)

	LETO 2018	LETO 2017	I 18/17
KRATKOROČNE POSLOVNE TERJATVE DO KUPCEV	347.436,98	362.165,56	95,93

Znesek 347.436,98 EUR predstavlja terjatve podjetja do kupcev po že upoštevanem popravku vrednosti terjatev.

Podjetje izkazuje kratkoročne poslovne terjatve v zneskih, ki izhajajo iz ustreznih listin, ob predpostavki, da bodo plačane. Podjetje svojih terjatev nima posebej zavarovanih. Terjatve skušamo izterjati z opomini, tožbami in preko sodnega izvršitelja.

Terjatve se po potrebi prevrednotijo zaradi oslabitve, kadar njihova knjigovodska vrednost presega njihovo iztržljivo vrednost. Oslabitev terjatev se v knjigah prikaže kot popravek vrednosti terjatev.

(v EUR)

PREGLED TERJATEV PO ROKIH ZAPADLOSTI	Znesek odprtih terjatev
Nezapadle	296.269,10
0 – 30	36.770,46
31 – 60	7.310,62
61 – 90	2.608,59
91 – 180	4.409,77
181 – 1 leto	8.405,00
Nad 1 leto	46.351,25
SKUPAJ	402.124,79

Gibanje popravka vrednosti terjatev v letu 2018 je razvidno iz spodnjega pregleda:

(v EUR)

Naziv	Začetno stanje	Odpisi	Plačila terjatev	Novi popravek vrednosti	Končno stanje
Popravek vrednosti terjatev v letu 2018	55.056,24	7.044,50	6.742,92	13.418,99	54.687,81

Podjetje je oblikovalo popravek vrednosti terjatev za vse terjatve, ki imajo valuto enako ali starejšo od 30.6.2018.

3. Kratkoročne poslovne terjatve do drugih (72.981,38 EUR)

(v EUR)

KONTO	KRATKOROČNE POSLOVNE TERJATVE DO DRUGIH	LETO 2018	LETO 2017	I 18/17
160	Terjatve za vstopni DDV	23.638,93	19.238,46	122,87
164	Druge kratkoročne terjatve (refundacije, subvencije...)	15.942,41	17.150,37	92,96
165	Terjatve do dolžnikov, ki so toženi in smo na njih prenesli stroške izterjave	9.857,85	9.628,72	102,38
145	Druge kratkoročne terjatve iz poslovanja za tuj račun	23.542,19	24.549,05	95,90
	SKUPAJ	72.981,38	70.566,60	103,42

V bilanci stanja na dan 31.12.2017 in v računovodskem poročilu za leto 2017 so bile postavke, ki jih prikazujemo na kontu 145, prikazane na kontu 245.

V. Denarna sredstva (115.271,88 EUR)

(v EUR)

KONTO	DENARNA SREDSTVA	LETO 2018	LETO 2017	I 18/17
del 110	Banka SKB	856,98	7.078,10	12,11
del 110	Banka NLB	3.888,44	8.555,30	45,45
del 110	Banka DBS	100.303,32	75.729,13	132,45
del 100	Blagajna	573,14	36,69	1.562,12
111	Vezana sredstva na odpoklic	9.650,00	24.650,00	39,15
	SKUPAJ	115.271,88	116.049,22	99,33

C. KRATKOROČNE AKTIVNE ČASOVNE RAZMEJITVE (13.623,57 EUR)

(v EUR)

KONTO	KRATKOROČNE AKTIVNE ČASOVNE RAZMEJITVE	LETO 2018	LETO 2017	I 18/17
del 190	Kratkoročno odloženi stroški	8.257,95	7.245,35	113,98
del 191	Kratkoročno nezaračunani prihodki	5.365,62	81,12	6614,42
	SKUPAJ	13.623,57	7.326,47	185,95

Kratkoročno odloženi stroški predstavljajo stroške naročnine na časopise, stroške gostovanja internetne strani in podaljšanja domene, stroške digitalnih potrdil in stroške zavarovanja premoženja. Vsi naštetni stroški se nanašajo na naslednje poslovno leto.

Kratkoročno nezaračunani prihodki so prihodki, ki vplivajo na poslovni izid, račun pa še ni bil izdan.

ZUNAJBILANČNA SREDSTVA (7.638.543,82 EUR)

Kot zunanjbilančna sredstva se vodi komunalna infrastruktura in oprema, ki jo ima Komunala Ribnica d.o.o. v upravljanju oziroma najemu skladno s pogodbami in aneksi o prenosu sredstev v upravljanju ter najemu javne infrastrukture. Pogodbe in aneksi so bili sklenjeni med Komunalo Ribnica d.o.o. in posamezno občino (Ribnica, Sodražica in Loški Potok).

Nabavna vrednost infrastrukture in opreme na dan 31.12.2018:**OBČINA RIBNICA:**

(v EUR)

	DEJAVNOST	NABAVNA VREDNOST OPREME	NABAVNA VREDNOST INFRASTRUKTURE, ZGRADB	ZEMLIŠČE	NABAVNA VREDNOST SKUPAJ
1.	Zbiranje, odvoz odpadkov	146.548,94	141.501,20	0,00	288.050,14
	- lastna sredstva	116.301,59	82.138,04	0,00	198.439,63
	- sredstva v lasti vseh treh občin	30.247,35	59.363,16	0,00	89.610,51
2.	Čiščenje odpadne vode	1.619.048,12	1.035.425,87	19.958,49	2.674.432,48
3.	Odvajanje odpadne vode	33.236,59	3.256.294,34	0,00	3.289.530,93
4.	Pogrebna in pokopališka dejavnost	5.100,49	794.021,26	20.030,07	819.151,82
5.	Zelenice	28.825,05	0,00	0,00	28.825,05
6.	Vzdrževanje cest	6.631,69	0,00	0,00	6.631,69
SKUPAJ NABAVNA VREDNOST		1.839.390,88	5.227.242,67	39.988,56	7.106.622,11

OBČINA SODRAŽICA:

(v EUR)

	DEJAVNOST	NABAVNA VREDNOST OPREME	NABAVNA VREDNOST INFRASTRUKTURE, ZGRADB	ZEMLIŠČE	NABAVNA VREDNOST SKUPAJ
1.	Zbiranje, odvoz odpadkov	12.107,27	33.901,87	0,00	46.009,14
	- lastna sredstva	4.973,25	19.900,71	0,00	24.873,96
	- sredstva v lasti vseh treh občin	7.134,02	14.001,16	0,00	21.135,18
2.	Čiščenje odpadne vode	368.819,30	359.892,81	0,00	728.712,11
3.	Odvajanje odpadne vode	0,00	1.568.696,24	0,00	1.568.696,24
4.	Pogrebna in pokopališka dejavnost	1.585,80	178.047,00	0,00	179.632,80
SKUPAJ NABAVNA VREDNOST		382.512,37	2.140.537,92	0,00	2.523.050,29

OBČINA LOŠKI POTOK:

(v EUR)

	DEJAVNOST	NABAVNA VREDNOST OPREME	NABAVNA VREDNOST INFRASTRUKTURE, ZGRADB	ZEMLIŠČE	NABAVNA VREDNOST SKUPAJ
1.	Zbiranje, odvoz odpadkov	31.868,77	151.013,62	0,00	182.882,39
	- lastna sredstva	24.801,42	137.143,31	0,00	161.944,73
	- sredstva v lasti vseh treh občin	7.067,35	13.870,31	0,00	20.937,66
2.	Čiščenje odpadne vode	99.983,99	229.915,83	0,00	329.899,82
3.	Odvajanje odpadne vode	0,00	902.200,31	0,00	902.200,31
4.	Pogrebna in pokopališka dejavnost	3.213,13	179.385,39	0,00	182.598,52
SKUPAJ NABAVNA VREDNOST		135.065,89	1.462.515,15	0,00	1.597.581,04

Popravek vrednosti infrastrukture in opreme na dan 31.12.2018:**OBČINA RIBNICA:**

(v EUR)

	DEJAVNOST	POPRAVEK VREDNOSTI OPREME	POPRAVEK VREDNOSTI INFRASTRUKTURE, ZGRADB	ZEMLJIŠČE	POPRAVEK VREDNOSTI SKUPAJ
1.	Zbiranje, odvoz odpadkov	97.279,09	43.239,25	0,00	140.518,34
	- lastna sredstva	67.031,74	20.220,13	0,00	87.251,87
	- sredstva v lasti vseh treh občin	30.247,35	23.019,12	0,00	53.266,47
2.	Čiščenje odpadne vode	1.018.121,25	184.825,54	0,00	1.202.946,79
3.	Odvajanje odpadne vode	5.886,97	1.478.798,20	0,00	1.484.685,17
4.	Pogrebna in pokopališka dejavnost	4.844,16	200.373,62	0,00	205.217,78
5.	Zelenice	7.627,72	0,00	0,00	7.627,72
6.	Vzdrževanje cest	82,90	0,00	0,00	82,90
	SKUPAJ POPRAVEK VREDNOSTI	1.133.842,09	1.907.236,61	0,00	3.041.078,70

OBČINA SODRAŽICA:

(v EUR)

	DEJAVNOST	POPRAVEK VREDNOSTI OPREME	POPRAVEK VREDNOSTI INFRASTRUKTURE, ZGRADB	ZEMLJIŠČE	POPRAVEK VREDNOSTI SKUPAJ
1.	Zbiranje, odvoz odpadkov	12.107,27	10.627,06	0,00	22.734,33
	- lastna sredstva	4.973,25	5.197,86	0,00	10.171,11
	- sredstva v lasti vseh treh občin	7.134,02	5.429,20	0,00	12.563,22
2.	Čiščenje odpadne vode	97.967,36	33.832,79	0,00	131.800,15
3.	Odvajanje odpadne vode	0,00	181.680,92	0,00	181.680,92
4.	Pogrebna in pokopališka dejavnost	1.443,12	58.755,19	0,00	60.198,31
	SKUPAJ POPRAVEK VREDNOSTI	111.517,75	284.895,96	0,00	396.413,71

OBČINA LOŠKI POTOK:

(v EUR)

	DEJAVNOST	POPRAVEK VREDNOSTI OPREME	POPRAVEK VREDNOSTI INFRASTRUKTURE, ZGRADB	ZEMLJIŠČE	POPRAVEK VREDNOSTI SKUPAJ
1.	Zbiranje, odvoz odpadkov	20.597,99	23.047,77	0,00	43.645,76
	- lastna sredstva	13.530,64	17.669,31	0,00	31.199,95
	- sredstva v lasti vseh treh občin	7.067,35	5.378,46	0,00	12.445,81
2.	Čiščenje odpadne vode	11.940,92	7.138,00	0,00	19.078,92
3.	Odvajanje odpadne vode	0,00	24.336,98	0,00	24.336,98
4.	Pogrebna in pokopališka dejavnost	2.910,85	61.244,70	0,00	64.155,55
	SKUPAJ POPRAVEK VREDNOSTI	35.449,76	115.767,45	0,00	151.217,21

OBVEZNOSTI DO VIROV SREDSTEV (1.014.371,66 EUR)**A. KAPITAL (356.229,07 EUR)****I. Vpoklicani kapital (292.293,00 EUR)****1. Osnovni kapital (292.293,00 EUR)**

Registrirani osnovni kapital Komunale Ribnica d.o.o. znaša 292.293,00 EUR.

Kapital je razdeljen med ustanovitelje:

KONTO	OSNOVNI KAPITAL RAZDELJEN MED USTANOVITELJE	LETO 2018	DELEŽ OBČINE
del 902	Občina Ribnica	206.738,84	70,73
del 902	Občina Loški Potok	36.828,92	12,60
del 902	Občina Sodražica	48.725,24	16,67
	SKUPAJ	292.293,00	100,00

III. Rezerve iz dobička (31.163,12 EUR)**1. Zakonske rezerve (31.163,12 EUR)**

Zakonske rezerve morajo skupaj s kapitalskimi rezervami po ZGD dosegati 10% osnovnega kapitala.

Postavka zakonskih rezerv na dan 31.12.2018 znaša 31.163,12 EUR. Zakonske rezerve na dan 31.12.2017 presegajo 10% osnovnega kapitala.

VI. Preneseni čisti dobiček (615,32 EUR)

Postavka predstavlja preneseni čisti dobiček preteklih let v višini 615,32 EUR.

VIII. Čisti dobiček poslovnega leta (32.157,63 EUR)

Postavka predstavlja čisti dobiček poslovnega leta v višini 32.157,63 EUR.

C. DOLGOROČNE OBVEZNOSTI (234.125,63 EUR)**I. Dolgoročne finančne obveznosti (78.430,10 EUR)****3. Druge dolgoročne finančne obveznosti (78.430,10 EUR)**

Podjetje je v letu 2017 za nabavo novega smetarskega vozila sklenilo pogodbo o finančnem leasingu premičnine z UniCredit Leasing d.o.o., nabavna vrednost vozila znaša 206.790,00 EUR z DDV. Leasing traja 6 let.

V letu 2018 je podjetje dolgoročno obveznost za finančni leasing zmanjšalo za vrednost obrokov, ki zapadejo v plačilo v letu 2019, in sicer za 26.957,28 EUR.

Stanje drugih dolgoročnih finančnih obveznosti (finančni leasing) je na dan 31.12.2018 znašalo 78.430,10 EUR.

II. Dolgoročne poslovne obveznosti (155.695,53 EUR)

3. Druge dolgoročne poslovne obveznosti (155.695,53 EUR)

Del postavke v višini 144.726,24 EUR predstavlja obveznosti do Občine Ribnica. Te obveznosti so nastale ob prenosu infrastrukture, ki jo je podjetje imelo v upravljanju, nazaj na občino kot razlika med dolgoročno poslovno obveznostjo do občine in neodpisano vrednostjo infrastrukture.

Del postavke v višini 10.969,29 EUR pa se nanaša na spremenljivi prejemek direktorju kot nagrada za uspešno vodenje.

Č. KRATKOROČNE POSLOVNE OBVEZNOSTI (423.874,01 EUR)

II. Kratkoročne finančne obveznosti (25.115,75 EUR)

3. Druge kratkoročne finančne obveznosti (25.115,75 EUR)

Postavka v višini 25.115,75 EUR predstavlja obveznosti iz finančnega najema vozila, ki zapadejo v letu 2019 skladno s pogodbo o finančnem leasingu premičnine z UniCredit Leasing d.o.o..

III. Kratkoročne poslovne obveznosti (398.758,26 EUR)

(v EUR)

KONTO	KRATKOROČNE OBVEZNOSTI	LETO 2018	LETO 2017	I 18/17
220	Neporavnane obveznosti do dobaviteljev	262.638,89	266.460,26	98,57
230	Prejeta preplačila od kupcev	1.020,44	425,81	239,65
245	Druge kratkoročne obveznosti iz poslovanja za tuj račun	1.499,58	0,00	
251	Obveznosti do delavcev za čiste plače meseca decembra	32.738,55	28.666,92	114,20
253, 254, 258	Obveznosti za davke in prispevke od plač	25.112,51	21.137,10	118,81
255	Obveznosti za nadomestila do delavcev od decembrskih plač	4.067,80	3.114,49	130,61
260	Obveznosti za DDV	0,00	7.838,00	0,00
del 262,265,266	Davki in prispevki od podjemnih pogodb	940,23	975,92	96,34
282	Obveznosti iz naslova odtegljajev od plač zaposlenih	1.829,67	1.129,92	161,93
285	Neto obveznosti do podjemnikov, ostale kratkoročne obveznosti	1.697,68	1.167,28	145,44
del 266	Obveznosti iz naslova okoljske dajatve	67.212,91	68.269,78	98,45
	SKUPAJ	398.758,26	399.185,48	99,89

V bilanci stanja na dan 31.12.2017 in v računovodskem poročilu za leto 2017 so bile prikazane postavke na kontu 245, v tem računovodskem poročilu pa so prikazane na kontu 145.

D. KRATKOROČNE PASIVNE ČASOVNE RAZMEJITVE (142,95 EUR)

Pasivne časovne razmejitev predstavljajo kratkoročno vnaprej vračunane stroške oziroma kratkoročno vnaprej vračunane odhodke in kratkoročno odložene prihodke.

Vnaprej vračunani stroški nastajajo na podlagi enakomernega obremenjevanja dejavnosti s pričakovanimi stroški, ki se še niso pojavili. Kratkoročno odloženi prihodki nastajajo, če še niso opravljene, sicer že zaračunane ali celo plačane storitve, vendar zaradi tega še ni običajnih obveznosti do kupcev, ki bi se šteli kot dobljeni predujmi.

Na pasivnih časovnih razmejitvah so izkazani vnaprej obračunani stroški, ki se nanašajo na leto 2018, storitev pa bo opravljena v letu 2019. Postavka zajema znesek za izračun rezervacij za jubilejne nagrade in odpravnine ob upokojitvi za leto 2018 ter poračun zavarovanja za leto 2018.

(v EUR)

KONTO	KRATKOROČNE PASIVNE ČASOVNE RAZMEJITVE	LETO 2018	LETO 2017	I 18/17
del 290	Vnaprej vračunani stroški oziroma odhodki	142,95	28.869,97	0,50
	SKUPAJ	142,95	28.869,97	0,50

ZUNAJBILANČNE OBVEZNOSTI (7.638.543,82 EUR)

Kot zunanjbilancijska sredstva se vodi komunalna infrastruktura in oprema, ki jo ima Komunala Ribnica d.o.o. v upravljanju oziroma najemu skladno s pogodbi in aneksi o prenosu sredstev v upravljanju ter najemu javne infrastrukture. Pogodbe in aneksi so bili sklenjeni med Komunalo Ribnica d.o.o. in posamezno občino (Ribnica, Sodražica in Loški Potok).

Neodpisana vrednost infrastrukture in opreme na dan 31.12.2018:**OBČINA RIBNICA:**

(v EUR)

	DEJAVNOST	NEODPISANA VREDNOST OPREME	NEODPISANA VREDNOST INFRASTRUKTURE, ZGRADB	ZEMLJIŠČE	NEODPISANA VREDNOST SKUPAJ
1.	Zbiranje, odvoz odpadkov	49.269,85	98.261,95	0,00	147.531,80
	- lastna sredstva	49.269,85	61.917,91	0,00	111.187,76
	- sredstva v lasti vseh treh občin	0,00	36.344,04	0,00	36.344,04
2.	Čiščenje odpadne vode	600.926,87	850.600,33	19.958,49	1.471.485,69
3.	Odvajanje odpadne vode	27.349,62	1.777.496,14	0,00	1.804.845,76
4.	Pogrebna in pokopališka dejavnost	256,33	593.647,64	20.030,07	613.934,04
5.	Zelenice	21.197,33	0,00	0,00	21.197,33
6.	Vzdrževanje cest	6.548,79	0,00	0,00	6.548,79
	SKUPAJ NEODPISANA VREDNOST	705.548,79	3.320.006,06	39.988,56	4.065.543,41

OBČINA SODRAŽICA:

(v EUR)

	DEJAVNOST	NEODPISANA VREDNOST OPREME	NEODPISANA VREDNOST INFRASTRUKTURE, ZGRADB	ZEMLJIŠČE	NEODPISANA VREDNOST SKUPAJ
1.	Zbiranje, odvoz odpadkov	0,00	23.274,81	0,00	23.274,81
	- lastna sredstva	0,00	14.702,85	0,00	14.702,85
	- sredstva v lasti vseh treh občin	0,00	8.571,96	0,00	8.571,96
2.	Čiščenje odpadne vode	270.851,94	326.060,02	0,00	596.911,96
3.	Odvajanje odpadne vode	0,00	1.387.015,32	0,00	1.387.015,32
4.	Pogrebna in pokopališka dejavnost	142,68	119.291,81	0,00	119.434,49
	SKUPAJ NEODPISANA VREDNOST	270.994,62	1.855.641,96	0,00	2.126.636,58

OBČINA LOŠKI POTOK:

(v EUR)

	DEJAVNOST	NEODPISANA VREDNOST OPREME	NEODPISANA VREDNOST INFRASTRUKTURE, ZGRADB	ZEMLJIŠČE	NEODPISANA VREDNOST SKUPAJ
1.	Zbiranje, odvoz odpadkov	11.270,78	127.965,85	0,00	139.236,63
	- lastna sredstva	11.270,78	119.474,00	0,00	130.744,78
	- sredstva v lasti vseh treh občin	0,00	8.491,85	0,00	8.491,85
2.	Čiščenje odpadne vode	88.043,07	222.777,83	0,00	310.820,90
3.	Odvajanje odpadne vode	0,00	877.863,33	0,00	877.863,33
4.	Pogrebna in pokopališka dejavnost	302,28	118.140,69	0,00	118.442,97
SKUPAJ NEODPISANA VREDNOST		99.616,13	1.346.747,70	0,00	1.446.363,83

RAZČLENITEV STROŠKOV PO FUNKCIONALNIH SKUPINAH

Podjetje razporeja splošne stroške tako, da 95% vseh splošnih stroškov obravnava kot splošne stroške dejavnosti, 5% pa kot stroške prodaje. Stroški prodaje in stroški splošnih dejavnosti so bili razdeljeni na del, ki se nanaša na opravljanje gospodarskih javnih služb in drugih dejavnosti v razmerju 96,63% proti 3,37%.

(v EUR)

NAZIV SKUPINE	2018	2017	INDEKS
Nabavna vrednost prodanega blaga			
Proizvajalni stroški prodanih proizvodov (z amortizacijo)	2.022.152,59	1.854.722,24	109,03
- proizvodni stroški prodanih proizvodov iz naslova opravljanja gospodarskih javnih služb	1.861.486,07	1.720.099,51	108,22
- proizvodni stroški prodanih proizvodov iz naslova opravljanja drugih dejavnosti	160.666,52	134.622,73	119,35
Stroški prodajanja (z amortizacijo)	12.593,92	12.278,65	102,57
- stroški prodajanja iz naslova opravljanja gospodarskih javnih služb	12.170,03	11.841,96	102,77
- stroški prodajanja iz naslova opravljanja drugih dejavnosti	423,89	436,69	97,07
Stroški splošnih dejavnosti (z amortizacijo)	239.284,55	233.294,35	102,57
- stroški splošnih dejavnosti iz naslova opravljanja gospodarskih javnih služb	231.230,66	224.997,24	102,77
- stroški splošnih dejavnosti iz naslova opravljanja drugih dejavnosti	8.053,89	8.297,11	97,07
SKUPAJ	2.274.031,06	2.100.295,24	108,27

DODATNA RAZKRITJA NA PODLAGI SRS 32

RAZPOREJANJE PRIHODKOV TER STROŠKOV IN ODHODKOV

Podjetje spremlja poslovanje po dejavnostih, pri tem uporablja temeljna in skupna stroškovna mesta.

Znotraj temeljnih stroškovnih mest so oblikovana podrejena stroškovna mesta, in sicer:

1 – Občina Ribnica, 2 – Občina Sodražica, 3 – Občina Loški Potok.

Ugotavljanje poslovnih dogodkov po dejavnostih in občinah se izvaja s sistemom stroškovnih mest (v nadaljevanju SM), ki omogočajo ugotavljanja stroškov, odhodkov in prihodkov v določenem časovnem obdobju po dejavnostih in občinah. SM morajo zagotavljati največji možni delež neposrednega razporejanja stroškov, odhodkov in prihodkov po dejavnostih in občinah.

Del SM je vezanih neposredno na posamezne dejavnosti po občinah, del SM pa je splošnih in s svojimi stroški, odhodki ter prihodki posredno bremenijo posamezne dejavnosti po občinah z uporabo ključev. Vsi ključi za izdelavo ločenih izkazov poslovnih izidov po dejavnostih in občinah so izraženi v odstotkih, in sicer za leto, za katero se izkazi sestavljajo. Na splošnem SM dejavnosti se zbirajo tiste vrste stroškov in prihodkov, ki jih ni mogoče že v prvi fazi knjižiti na posamezna SM (kot neposredne stroške, odhodke ali prihodke dejavnosti in občine), ugotoviti pa je bilo mogoče, da obravnavani stroški, odhodki ali prihodki nastajajo v zvezi z neko dejavnostjo in so bili zato knjiženi na splošno SM take dejavnosti. Na teh splošnih SM dejavnosti se zbirajo različne vrste stroškov (stroški materiala, stroški storitev, stroški dela, stroški porabe goriva, stroški vzdrževanja strojev in vozil, stroški zavarovanja strojev in vozil, stroški amortizacije strojev in vozil, stroške skupnih objektov in naprav in podobni stroški), ki se nato z različnimi ključi razporejajo na temeljne dejavnosti in občine.

V podjetju so praviloma vzpostavljena naslednja splošna SM:

- splošna SM posamezne dejavnosti;
- SM uprava (na to SM se knjižijo tudi drugi stroški, ki jih ni mogoče razporediti na druga splošna SM);
- splošno stroškovno mesto, ki je skupno dejavnostim (zbiranje komunalnih odpadkov, odvajanje komunalne in padavinske odpadne vode, čiščenje komunalne in padavinske odpadne vode, pogrebna in pokopališka dejavnost ter ogrevanje).

Podjetje razporeja stroške, odhodke in prihodke:

- neposredno na dejavnosti in občine,
- na splošna stroškovna mesta dejavnosti in nato s pomočjo ključev na občine,
- na splošno stroškovno mesto uprave in splošno stroškovno mesto, ki je skupno petim dejavnostim – te stroške, odhodke in prihodke se nato s pomočjo ključev deli na splošna stroškovna mesta posamezne dejavnosti in nato na občine.

PRIHODKI

Prihodki se z vidika dejavnosti in občin ločijo na neposredne in posredne (splošne). Večina prihodkov je neposrednih, kar pomeni, da je izvirno mogoče ugotavljati, na katere dejavnosti

in na katere občine se nanašajo. Taki prihodki se že na podlagi nalogov za fakturiranje knjižijo neposredno na posamezno dejavnost in posamezno občino.

Pri poslovanju podjetja pa nastajajo tudi posredni ali splošni prihodki (zlasti prihodki od financiranja in izredni prihodki). Ti se najprej pripišejo ustreznemu splošnemu SM, z njega pa se nato razdelijo na splošno SM posamezne dejavnosti s pomočjo ključa - delež proizvodjalnih stroškov posamezne dejavnosti glede na skupne proizvodjalne stroške.

STROŠKI IN ODHODKI

Tudi za večino stroškov in odhodkov (v nadaljnjem besedilu »stroškov«) velja, da jih je mogoče neposredno na podlagi knjigovodske listine (likvidiranega računa za storitve, zbirnika izdaje materiala iz skladišča, ipd.) knjižiti na tisto dejavnost in tisto občino, na katero se nanašajo. Vsi taki stroški se razporejajo na posamezna SM že ob knjiženju na konte razreda 4 in 7 in imajo torej značaj neposrednih stroškov.

Stroški, ki jih na podlagi razpoložljive dokumentacije in vzpostavljenega sistema obračuna storitev ni mogoče ob knjiženju razporediti na posamezne dejavnosti in občine, imajo značaj splošnih stroškov in se najprej knjižijo na splošna SM.

KRITERIJI DELITVE RAČUNOVODSKIH IZKAZOV POSLOVNEGA IZIDA PO DEJAVNOSTIH IN OBČINAH

Stroški za opravljene storitve pošte, izpisa faktur, arhiviranja izdanih faktur, stroške sodnih taks, prevrednotovalne poslovne odhodke in podobni stroški, za katere se zagotovo ve, da so skupni naslednjim petim dejavnostim (zbiranje komunalnih odpadkov, odvajanje komunalne in padavinske vode, čiščenje komunalne in padavinske odpadne vode, pogrebna in pokopališka dejavnost ter ogrevanje), se knjižijo na splošno stroškovno mesto, ki je skupno tem petim dejavnostim. Nato se s pomočjo ključa razporedijo na splošna SM posamezne dejavnosti glede na število odjemnih mest posamezne dejavnosti v skupnem številu odjemnih mest. Na enak način se razporedijo tudi prihodki, kamor spadajo prihodki od toženih terjatev, zamudnih obresti in podobni prihodki, za katere se zagotovo ve, da so skupni zgoraj navedenim petim dejavnostim.

Ostali stroški, odhodki in prihodki se knjižijo na splošno SM uprave in se nato razporedijo na splošna SM posamezne dejavnosti s pomočjo naslednjih ključev:

- število odjemnih mest – ključ za delitev stroškov materiala in storitev,
- število delavcev v posamezni dejavnosti – ključ za delitev stroškov dela direktorja,
- število odjemnih mest na dejavnosti zbiranja komunalnih odpadkov, na dejavnosti čiščenja odpadne vode, na dejavnosti odvajanja odpadne vode ter na dejavnosti zelenic – ključ za delitev stroškov dela tehničnega vodje,
- število izdanih računov – ključ za delitev ostalih stroškov dela,
- delež proizvodjalnih stroškov posamezne dejavnosti glede na skupne proizvodjalne stroške – ključ za delitev stroškov amortizacije, druge stroške in odhodke ter prihodke.

Dejavnost čiščenja odpadnih voda in dejavnost odvajanja odpadnih voda se v delu, ki se nanaša na kanalizacijo, ne moreta izvajati ločeno. Zaradi navedenega se pri ključu »število

odjemnih mest« in pri ključu »število izdanih računov« na dejavnosti odvajanja odpadnih voda število odjemnih mest in število računov razpolovi, za enako število odjemnih mest in število računov pa se zmanjša tudi odjemna mesta in število računov na čiščenju odpadnih voda.

Stroški delovne sile in strojev, evidentirani na ravni posamezne dejavnosti, ki se uporabljajo na različnih dejavnostih, se prenesejo na ustrezna splošna SM dejavnosti po ključu:

- opravljeno število delovnih ur na posamezni dejavnosti glede skupno število delovnih ur.

DELITEV STROŠKOV PO POSAMEZNIH DEJAVNOSTIH

1. ZBIRANJE KOMUNALNIH ODPADKOV

Na SM občin stroške delimo po naslednjih ključih:

1. neposredni rezultat občine glede na celoten neposredni rezultat dejavnosti – po tem ključu delimo splošne stroške in prihodke dejavnosti,
2. količina odloženega preostanka odpadka posamezne občine glede na skupno količino odloženega preostanka odpadka vseh občin, za katere podjetje opravlja storitev – po tem ključu delimo splošne stroške in prihodke.

Poslovni prihodki na dejavnosti zbiranja komunalnih odpadkov občanov posamezne občine se razporejajo neposredno, vsi ostali ugotovljeni prihodki na tej dejavnosti pa se na občine razdelijo glede na zgoraj navedene ključne.

2. ODVAJANJE KOMUNALNE IN PDAVINSKE ODPADNE VODE

Splošni stroški in prihodki odvajanja odpadnih voda se delijo s splošnega SM na neposredna SM občin glede na količino prečiščenih odpadnih voda posamezne občine glede na skupno količino prečiščenih odpadnih voda v vseh občinah skupaj.

Poslovni prihodki na dejavnosti odvajanja odpadnih voda se razporejajo neposredno, vsi ostali ugotovljeni prihodki na tej dejavnosti pa se na občine razdelijo glede na količino prečiščenih odpadnih voda posamezne občine glede na skupno količino prečiščenih odpadnih voda v vseh občinah skupaj.

3. ČIŠČENJE KOMUNALNE IN PDAVINSKE ODPADNE VODE

Dejavnost čiščenja odpadnih voda se deli na:

- čiščenje odpadnih voda,
- prevzem in ravnanje z blatom iz greznic in malih komunalnih čistilnih naprav (MKČN).

Glede na prejšnji odstavek podjetje vodi splošne stroške te dejavnosti na več stroškovnih mestih. Tako imamo posebej evidentirana stroškovna mesta za:

1. stroške, ki se nanašajo na čistilno napravo v Ribnici,
2. stroški, ki se nanašajo le na prevzem in ravnanje z blatom iz greznic in MKČN,
3. ostali splošni stroški te dejavnosti.

1. Splošni stroški, odhodki in prihodki, ki se nanašajo tako na čiščenje odpadnih voda kot na prevzem in ravnanja z blatom iz greznic in MKČN, se delijo na posamezno občino glede na količino prečiščenih odpadnih voda v občini ter količino prečiščenih grezničnih muljev, pomnoženo s faktorjem onesnaženosti, v občini glede na skupno količino prečiščenih količin.

2. Splošni stroški in prihodki, ki se nanašajo le na prevzem in ravnanje z blatom iz greznic in MKČN se delijo na dejavnosti in občine glede na m³ prečiščenih grezničnih muljev, pomnoženo s faktorjem onesnaženosti, po posameznih občinah.

3. Ostali splošni stroški se po občinah delijo glede na količino prečiščenih odpadnih voda v občini ter količino prečiščenih grezničnih muljev, pomnoženo s faktorjem onesnaženosti, v občini glede na skupno količino prečiščenih količin.

Poslovni prihodki na dejavnosti čiščenja komunalne in padavinske odpadne vode ter prevzem in ravnanje z blatom iz greznic in MKČN se razporejajo neposredno, vsi ostali ugotovljeni prihodki pa se na občine razdelijo glede na zgoraj navedene ključne.

4. POGREBNA IN POKOPALIŠKA DEJAVNOST

Splošni stroški in prihodki dejavnosti se na občine razporejajo:

- na pogrebni dejavnosti glede na neposredni rezultat občine glede na celoten neposredni rezultat dejavnosti po občinah
- na pokopališki dejavnosti glede na število grobov (preračun v enojne grobove) v posamezni občini glede na skupno število grobov vseh treh občin.

5. OGREVANJE

Splošni stroški in prihodki dejavnosti se na stanovanjske soseske in občine delijo glede na porabljene energente.

6. UREJANJE IN VZDRŽEVANJE ZELENIC

Splošni stroški in prihodki dejavnosti se na občine razporejajo glede na delež neposrednega rezultata posamezne občine glede na skupni neposredni rezultat v občinah, v katerih Komunala Ribnica d.o.o. opravlja svojo dejavnost.

7. VZDRŽEVANJE CEST

Splošni stroški in prihodki dejavnosti se na občine razporejajo glede na delež neposrednega rezultata posamezne občine glede na skupni neposredni rezultat v občinah, v katerih Komunala Ribnica d.o.o. opravlja svojo dejavnost.

DELITEV DAVKA OD DOHODKA PRAVNIH OSEB

Davek od dohodka pravnih oseb podjetje upošteva le na ravni podjetja in ga ne deli po dejavnostih.

Rezultati poslovanja po posameznih dejavnostih v letu 2018

(v EUR)

	2018	Odpadki	Čiščenje	Odvajanje	Pogrebna in pokopališka	Ogrevanje	Zelenice	Ceste	Tržna
		1	24	25	3	4	6	7	8
1. Čisti prihodki od prodaje	2.273.702,56	682.625,95	467.984,20	119.211,49	164.178,18	14.846,98	78.669,77	564.608,01	181.577,98
- čisti prihodki, pridobljeni z opravljanjem gospod. javnih služb	2.217.440,45	679.070,18	466.498,06	118.790,08	163.581,84	14.794,94	78.425,45	527.899,07	168.380,83
- čisti prihodki od drugih dejavnosti	56.262,11	3.555,77	1.486,14	421,41	596,34	52,04	244,32	36.708,94	13.197,15
4. Drugi poslovni prihodki	51.599,78	11.430,15	23.767,74	12.237,18	859,91	69,68	255,68	2.378,05	601,38
- subvencije	28.580,89	0,00	17.521,92	11.058,97	0,00	0,00	0,00	0,00	0,00
- drugi poslovni prihodki	23.018,89	11.430,15	6.245,82	1.178,21	859,91	69,68	255,68	2.378,05	601,38
Kosmati donos iz poslovanja	2.325.302,34	694.056,09	491.751,94	131.448,67	165.038,08	14.916,67	78.925,45	566.986,06	182.179,36
5. Stroški blaga materiala in storitev	1.457.642,09	322.344,45	362.699,91	108.556,49	108.210,04	14.111,71	57.030,82	362.825,19	121.863,48
a.) Nabavna vrednost prodanega blaga in materiala	12.556,13	4.816,35	0,00	0,00	0,00	0,00	0,00	0,00	7.739,78
b.) Stroški porabljenega materiala	413.400,34	104.709,47	84.586,11	11.342,28	35.053,52	13.890,57	4.444,23	116.560,92	42.813,23
c.) Stroški storitev	1.031.685,62	212.818,63	278.113,80	97.214,21	73.156,52	221,14	52.586,58	246.264,27	71.310,47
6. Stroški dela	741.332,68	296.740,20	124.939,91	22.264,88	64.184,20	783,67	16.978,80	163.956,34	51.484,68
7. Odpisi vrednosti	91.504,81	42.372,90	5.906,93	1.635,27	5.965,64	1.635,71	1.879,17	29.077,05	3.032,16
a.) Amortizacija in prevrednotovalni poslovni odhodki pri neopred. dolg. sredstvih in opredmetenih osnovnih sredstvih	78.639,26	36.953,61	2.031,62	945,19	4.741,71	39,03	1.879,07	29.076,30	2.972,73
- amortizacija osnovnih sredstev podjetja	78.639,26	36.953,61	2.031,62	945,19	4.741,71	39,03	1.879,07	29.076,30	2.972,73
b.) Prevrednotovalni poslovni odhodki pri obratnih sredstvih	12.865,56	5.419,29	3.875,31	690,07	1.223,92	1.596,68	0,10	0,75	59,43
8. Drugi poslovni odhodki	8.973,16	2.884,49	2.159,90	535,83	692,09	51,81	229,72	1.856,13	563,19
- drugi stroški	8.973,16	2.884,49	2.159,90	535,83	692,09	51,81	229,72	1.856,13	563,19
A Dobiček ali izguba iz poslovanja (1+2+3+4-5-6-7-8)	25.849,59	29.714,06	-3.954,72	-1.543,80	-14.013,87	-1.666,23	2.806,95	9.271,34	5.235,85
11. Finančni prihodki iz poslovnih terjatev	2.294,34	799,62	773,67	119,80	65,48	5,02	14,38	427,74	88,64
c.) Drugi fin. prihodki iz obresti in posl. terjatev – s prevrednot. fin. prihodki	2.294,34	799,62	773,67	119,80	65,48	5,02	14,38	427,74	88,64
13. Finančni odhodki za obresti in iz drugih obveznosti	2.338,43	2.338,43	0,00	0,00	0,00	0,00	0,00	0,00	0,00
c.) Drugi finančni odhodki za obresti in iz drugih obveznosti	2.338,43	2.338,43	0,00	0,00	0,00	0,00	0,00	0,00	0,00
B Dobiček ali izguba iz rednega delovanja (A+9+10+11-12-13)	25.805,50	28.175,25	-3.181,04	-1.424,00	-13.948,39	-1.661,21	2.821,33	9.699,08	5.324,49
15. Čisti poslovni izid iz rednega delovanja (B-14)	25.805,50	28.175,25	-3.181,04	-1.424,00	-13.948,39	-1.661,21	2.821,33	9.699,08	5.324,49
16. Drugi prihodki	6.493,68	1.345,39	0,64	0,18	4.296,21	0,02	0,10	850,90	0,24
- drugi izredni prihodki	6.493,68	1.345,39	0,64	0,18	4.296,21	0,02	0,10	850,90	0,24
17. Drugi odhodki	141,55	7,86	6,07	1,72	2,44	0,21	1,00	7,90	114,35
- drugi izredni odhodki	141,55	7,86	6,07	1,72	2,44	0,21	1,00	7,90	114,35
C Celotni poslovni izid (15+16-17)	32.157,63	29.512,78	-3.186,48	-1.425,54	-9.654,62	-1.661,40	2.820,43	10.542,09	5.210,38
18. Poslovni izid zunaj rednega delovanja (16 - 17)	6.352,13	1.337,53	-5,43	-1,54	4.293,77	-0,19	-0,90	843,01	-114,11
21. Celotni poslovni izid obračun obdobja (15 + 16 - 17 - 19 - 20)	32.157,63	29.512,78	-3.186,48	-1.425,54	-9.654,62	-1.661,40	2.820,43	10.542,09	5.210,38
23. Čisti poslovni izid obračun obdobja (15 + 16 - 17 - 19 - 20 - 22)	32.157,63	29.512,78	-3.186,48	-1.425,54	-9.654,62	-1.661,40	2.820,43	10.542,09	5.210,38

Na dejavnosti zbiranja odpadkov, dejavnosti zelenic, cestni dejavnosti in tržni dejavnosti je podjetje zaključilo poslovno leto s pozitivnim rezultatom.

Podjetje je poslovno leto 2018 zaključilo z negativnim rezultatom na dejavnosti čiščenja odpadnih voda, dejavnosti odvajanja odpadnih voda, pogrebni in pokopališki dejavnosti ter na dejavnosti ogrevanja.

Rezultati poslovanja posameznih dejavnosti po občinah v letu 2018

OBČINA RIBNICA:

(v EUR)

		SKUPAJ OBČINA	ODPADKI	ČIŠČENJE	ODVAJANJE	POGREBNA IN POKOPALIŠKA	ZELENICE	CESTE
1.	Čisti prihodki od prodaje	1.487.475,57	503.360,61	340.396,42	81.074,16	98.992,64	56.675,36	406.976,38
	- čisti prihodki, pridobljeni z opravljanjem gospod. javnih služb	1.455.240,39	500.689,30	339.333,54	80.748,06	98.632,41	56.465,91	379.371,17
	- čisti prihodki od drugih dejavnosti	32.235,18	2.671,31	1.062,88	326,10	360,23	209,45	27.605,21
4.	Drugi poslovni prihodki	16.317,46	8.459,35	4.466,99	911,74	514,47	219,19	1.745,72
	- subvencije	0,00	0,00	0,00	0,00	0,00	0,00	0,00
	- drugi poslovni prihodki	16.317,46	8.459,35	4.466,99	911,74	514,47	219,19	1.745,72
	Kosmati donos iz poslovanja	1.503.793,03	511.819,96	344.863,41	81.985,90	99.507,11	56.894,55	408.722,10
5.	Stroški blaga materiala in storitev	911.150,27	236.612,78	247.509,06	63.995,93	67.484,94	36.498,21	259.049,35
a.)	Nabavna vrednost prodanega blaga in materiala	554,65	554,65	0,00	0,00	0,00	0,00	0,00
b.)	Stroški porabljenega materiala	257.156,00	77.421,89	56.899,59	8.043,49	21.039,43	4.091,50	89.660,10
c.)	Stroški storitev	653.439,62	158.636,24	190.609,47	55.952,44	46.445,51	32.406,71	169.389,25
6.	Stroški dela	493.853,76	220.141,78	81.585,09	17.229,26	38.646,79	15.939,93	120.310,91
7.	Odpisi vrednosti	63.978,22	30.821,50	4.573,01	1.236,79	4.148,46	1.853,18	21.345,28
a.)	Amortizacija in prevrednotovalni poslovni odhodki pri neopred. dolg. sredstvih in opredmetenih osnovnih sredstvih	55.724,63	27.224,28	1.516,24	731,42	3.054,87	1.853,09	21.344,73
	- amortizacija osnovnih sredstev podjetja	55.724,63	27.224,28	1.516,24	731,42	3.054,87	1.853,09	21.344,73
b.)	Prevrednotovalni poslovni odhodki pri obratnih sredstvih	8.253,59	3.597,22	3.056,77	505,37	1.093,59	0,09	0,55
8.	Drugi poslovni odhodki	6.103,05	2.166,80	1.544,21	414,65	417,88	196,93	1.362,58
	- drugi stroški	6.103,05	2.166,80	1.544,21	414,65	417,88	196,93	1.362,58
A	<i>Dobiček ali izguba iz poslovanja (1+-2+3+4-5-6-7-8)</i>	28.707,73	22.077,10	9.652,04	-890,73	-11.190,96	2.406,30	6.653,98
11.	Finančni prihodki iz poslovnih terjatev	1.710,20	591,11	599,97	92,70	38,92	12,32	375,18
c.)	Drugi fin. prihodki iz obresti in posl. terjatev – s prevrednot. fin. prihodki	1.710,20	591,11	599,97	92,70	38,92	12,32	375,18
13.	Finančni odhodki za obresti in iz drugih obveznosti	1.720,51	1.720,51	0,00	0,00	0,00	0,00	0,00
c.)	Drugi finančni odhodki za obresti in iz drugih obveznosti	1.720,51	1.720,51	0,00	0,00	0,00	0,00	0,00
B	<i>Dobiček ali izguba iz rednega delovanja (A+9+10+11-12-13)</i>	28.697,42	20.947,70	10.252,01	-798,03	-11.152,04	2.418,62	7.029,16
15.	Čisti poslovni izid iz rednega delovanja (B-14)	28.697,42	20.947,70	10.252,01	-798,03	-11.152,04	2.418,62	7.029,16
16.	Drugi prihodki	4.923,63	989,90	0,46	0,14	3.217,51	0,09	715,53
	- drugi izredni prihodki	4.923,63	989,90	0,46	0,14	3.217,51	0,09	715,53
17.	Drugi odhodki	19,78	5,98	4,34	1,33	1,47	0,86	5,80
	- drugi izredni odhodki	19,78	5,98	4,34	1,33	1,47	0,86	5,80
C	<i>Celotni poslovni izid (15+16-17)</i>	33.601,27	21.931,62	10.248,13	-799,22	-7.936,00	2.417,85	7.738,89
18.	Poslovni izid zunaj rednega delovanja (16 - 17)	4.903,85	983,92	-3,88	-1,19	3.216,04	-0,77	709,73
21.	Celotni poslovni izid obračun obdobja (15 + 16 - 17 - 19 - 20)	33.601,27	21.931,62	10.248,13	-799,22	-7.936,00	2.417,85	7.738,89
23.	Čisti poslovni izid obračun obdobja (15 + 16 - 17 - 19 - 20 - 22)	33.601,27	21.931,62	10.248,13	-799,22	-7.936,00	2.417,85	7.738,89

OBČINA SODRAŽICA:

(v EUR)

		SKUPAJ OBČINA	ODPADKI	ČIŠČENJE	ODVAJANJE	POGREBNA IN POKOPALIŠKA	OGREVANJE	ZELENICE	CESTE
1.	Čisti prihodki od prodaje	426.457,98	97.248,46	81.533,40	28.089,80	25.113,30	14.846,98	21.994,41	157.631,63
	- čisti prihodki, pridobljeni z opravljanjem gospod. javnih služb	416.354,99	96.798,38	81.238,63	28.005,55	25.030,05	14.794,94	21.959,54	148.527,90
	- čisti prihodki od drugih dejavnosti	10.102,99	450,08	294,77	84,25	83,25	52,04	34,87	9.103,73
4.	Drugi poslovni prihodki	3.969,24	1.617,91	1.238,82	235,54	138,46	69,68	36,49	632,34
	- subvencije	0,00	0,00	0,00	0,00	0,00	0,00	0,00	0,00
	- drugi poslovni prihodki	3.969,24	1.617,91	1.238,82	235,54	138,46	69,68	36,49	632,34
	Kosmati donos iz poslovanja	430.427,23	98.866,37	82.772,22	28.325,34	25.251,76	14.916,67	22.030,90	158.263,97
5.	Stroški blaga materiala in storitev	292.419,16	46.288,97	67.238,10	24.697,45	15.774,47	14.111,71	20.532,62	103.775,84
a.)	Nabavna vrednost prodanega blaga in materiala	1.881,00	1.881,00	0,00	0,00	0,00	0,00	0,00	0,00
b.)	Stroški porabljenega materiala	80.375,65	14.850,96	17.354,05	1.528,96	5.497,55	13.890,57	352,74	26.900,82
c.)	Stroški storitev	210.162,51	29.557,01	49.884,05	23.168,49	10.276,92	221,14	20.179,88	76.875,02
6.	Stroški dela	126.196,94	41.760,22	25.105,33	4.451,07	9.412,35	783,67	1.038,86	43.645,44
7.	Odpisi vrednosti	17.492,19	6.071,20	920,94	351,35	755,23	1.635,71	26,00	7.731,76
a.)	Amortizacija in prevrednotovalni poslovni odhodki pri neopred. dolg. sredstvih in opredmetenih osnovnih sredstvih	14.328,06	5.288,09	357,89	188,96	696,54	39,03	25,99	7.731,56
	- amortizacija osnovnih sredstev podjetja	14.328,06	5.288,09	357,89	188,96	696,54	39,03	25,99	7.731,56
b.)	Prevrednotovalni poslovni odhodki pri obratnih sredstvih	3.164,13	783,11	563,05	162,39	58,69	1.596,68	0,01	0,20
8.	Drugi poslovni odhodki	1.604,51	393,56	428,39	107,12	97,28	51,81	32,79	493,56
	- drugi stroški	1.604,51	393,56	428,39	107,12	97,28	51,81	32,79	493,56
A	<i>Dobiček ali izguba iz poslovanja (1+-2+3+4- 5-6-7-8)</i>	-7.285,57	4.352,42	-10.920,54	-1.281,65	-787,57	-1.666,23	400,63	2.617,37
11.	Finančni prihodki iz poslovnih terjatev	328,79	113,50	120,21	23,95	11,51	5,02	2,05	52,55
c.)	Drugi fin. prihodki iz obresti in posl. terjatev – s prevrednot. fin. prihodki	328,79	113,50	120,21	23,95	11,51	5,02	2,05	52,55
13.	Finančni odhodki za obresti in iz drugih obveznosti	335,67	335,67	0,00	0,00	0,00	0,00	0,00	0,00
c.)	Drugi finančni odhodki za obresti in iz drugih obveznosti	335,67	335,67	0,00	0,00	0,00	0,00	0,00	0,00
B	<i>Dobiček ali izguba iz rednega delovanja (A+9+10+11-12-13)</i>	-7.292,45	4.130,25	-10.800,33	-1.257,70	-776,06	-1.661,21	402,68	2.669,92
15.	Čisti poslovni izid iz rednega delovanja (B- 14)	-7.292,45	4.130,25	-10.800,33	-1.257,70	-776,06	-1.661,21	402,68	2.669,92
16.	Drugi prihodki	915,64	193,11	0,13	0,04	586,96	0,02	0,01	135,37
	- drugi izredni prihodki	915,64	193,11	0,13	0,04	586,96	0,02	0,01	135,37
17.	Drugi odhodki	5,37	1,04	1,20	0,34	0,34	0,21	0,14	2,10
	- drugi izredni odhodki	5,37	1,04	1,20	0,34	0,34	0,21	0,14	2,10
C	<i>Celotni poslovni izid (15+16-17)</i>	-6.382,18	4.322,32	-10.801,40	-1.258,00	-189,44	-1.661,40	402,55	2.803,19
18.	Poslovni izid zunaj rednega delovanja (16 - 17)	910,27	192,07	-1,07	-0,30	586,62	-0,19	-0,13	133,27
21.	Celotni poslovni izid obračun obdobja (15 + 16 - 17 - 19 - 20)	-6.382,18	4.322,32	-10.801,40	-1.258,00	-189,44	-1.661,40	402,55	2.803,19
23.	Čisti poslovni izid obračun obdobja (15 + 16 - 17 - 19 - 20 - 22)	-6.382,18	4.322,32	-10.801,40	-1.258,00	-189,44	-1.661,40	402,55	2.803,19

OBČINA LOŠKI POTOK:

(v EUR)

		SKUPAJ OBČINA	ODPADKI	ČIŠČENJE	ODVAJANJE	POGREBNA IN POKOPALIŠKA
1.	Čisti prihodki od prodaje	178.191,02	82.016,87	46.054,38	10.047,53	40.072,24
	- čisti prihodki, pridobljeni z opravljanjem gospod. javnih služb	177.464,24	81.582,50	45.925,89	10.036,47	39.919,38
	- čisti prihodki od drugih dejavnosti	726,78	434,37	128,49	11,06	152,86
4.	Drugi poslovni prihodki	30.711,70	1.352,89	18.061,93	11.089,90	206,98
	- subvencije	28.580,89	0,00	17.521,92	11.058,97	0,00
	- drugi poslovni prihodki	2.130,81	1.352,89	540,01	30,93	206,98
	Kosmati donos iz poslovanja	208.902,72	83.369,76	64.116,31	21.137,43	40.279,22
5.	Stroški blaga materiala in storitev	132.209,17	39.442,69	47.952,75	19.863,11	24.950,62
a.)	Nabavna vrednost prodanega blaga in materiala	2.380,70	2.380,70	0,00	0,00	0,00
b.)	Stroški porabljenega materiala	33.055,45	12.436,61	10.332,47	1.769,83	8.516,54
c.)	Stroški storitev	96.773,02	24.625,38	37.620,28	18.093,28	16.434,08
6.	Stroški dela	69.797,30	34.838,20	18.249,49	584,55	16.125,06
7.	Odpisi vrednosti	7.002,26	5.480,20	412,98	47,12	1.061,96
a.)	Amortizacija in prevrednotovalni poslovni odhodki pri neopred. dolg. sredstvih in opredmetenih osnovnih sredstvih	5.613,85	4.441,24	157,49	24,81	990,31
	- amortizacija osnovnih sredstev podjetja	5.613,85	4.441,24	157,49	24,81	990,31
b.)	Prevrednotovalni poslovni odhodki pri obratnih sredstvih	1.388,41	1.038,96	255,49	22,31	71,65
8.	Drugi poslovni odhodki	702,41	324,13	187,30	14,07	176,91
	- drugi stroški	702,41	324,13	187,30	14,07	176,91
A	<i>Dobiček ali izguba iz poslovanja (1+-2+3+4-5-6-7-8)</i>	-808,42	3.284,54	-2.686,21	628,58	-2.035,33
11.	Finančni prihodki iz poslovnih terjatev	166,71	95,01	53,49	3,15	15,06
c.)	Drugi fin. prihodki iz obresti in posl. terjatev – s prevrednot. fin. prihodki	166,71	95,01	53,49	3,15	15,06
13.	Finančni odhodki za obresti in iz drugih obveznosti	282,25	282,25	0,00	0,00	0,00
c.)	Drugi finančni odhodki za obresti in iz drugih obveznosti	282,25	282,25	0,00	0,00	0,00
B	<i>Dobiček ali izguba iz rednega delovanja (A+9+10+11-12-13)</i>	-923,96	3.097,30	-2.632,72	631,73	-2.020,27
15.	Čisti poslovni izid iz rednega delovanja (B-14)	-923,96	3.097,30	-2.632,72	631,73	-2.020,27
16.	Drugi prihodki	654,17	162,38	0,05	0,00	491,74
	- drugi izredni prihodki	654,17	162,38	0,05	0,00	491,74
17.	Drugi odhodki	2,04	0,84	0,53	0,05	0,62
	- drugi izredni odhodki	2,04	0,84	0,53	0,05	0,62
C	<i>Celotni poslovni izid (15+16-17)</i>	-271,83	3.258,84	-2.633,20	631,68	-1.529,15
18.	Poslovni izid zunaj rednega delovanja (16 - 17)	652,13	161,54	-0,48	-0,05	491,12
21.	Celotni poslovni izid obračun obdobja (15 + 16 - 17 - 19 - 20)	-271,83	3.258,84	-2.633,20	631,68	-1.529,15
23.	Čisti poslovni izid obračun obdobja (15 + 16 - 17 - 19 - 20 - 22)	-271,83	3.258,84	-2.633,20	631,68	-1.529,15

IZJAVA POSLOVODSTVA

Uprava potrjuje računovodske izkaze za poslovno leto končano na dan 31. decembra 2018 in uporabljene računovodske usmeritve, pojasnila k računovodskim izkazom ter priloge in razkritja.

Uprava potrjuje, da so bile pri izdelavi računovodskih izkazov dosledno uporabljene ustrezne računovodske usmeritve, da so bile računovodske ocene izdelane po načelu previdnosti in dobrega gospodarjenja in da letno poročilo predstavlja resnično in pošteno sliko premoženjskega stanja družbe in izidov njenega poslovanja za leto 2018.

Uprava je odgovorna tudi za ustrezno vodenje računovodstva, za sprejem ustreznih ukrepov za zavarovanje premoženja in drugih sredstev ter potrjuje, da so računovodski izkazi, skupaj s pojasnili, izdelani na podlagi predpostavke o nadaljnjem poslovanju družbe ter v skladu z veljavno zakonodajo in slovenskimi računovodskimi standardi.

Datum: 7.3.2019

Direktor
Bojan Trdan