

Naša št.: 354-0021/2015 -5  
Datum: 31.8.2015

STATUS DOKUMENTA:  
OSNUTEK/PREDLOG/DRUGO

Zadeva: **SKLEP O DOLOČITVI VIŠINE CEN RAVNANJA S KOMUNALNIMI  
ODPADKI V OBČINI GROSUPLJE**

**1. Predlog besedila sklepov občinskega sveta:**

Sklep o določitvi višine cen ravnanja s komunalnimi odpadki v občini Grosuplje se sprejme.

**2. Predlagatelj:**

dr. Peter Verlič, župan občine Grosuplje

**3. Osebe, odgovorne za strokovno pripravo in usklajenost gradiva:**

Henrik Premru, Urad za komunalno infrastrukturo

**4. Izjava, da je gradivo obravnaval pristojni odbor oz. komisija občinskega sveta:**

Gradivo je bilo posredovano v obravnavo Odboru za prostor, komunalno infrastrukturo in ekologijo.

**5. Predlog morebitnega skrajšanja poslovnih rokov za obravnavo:**

/

**6. Ocena finančnih posledic sklepov:**

/

**7. Kratek povzetek gradiva:**

Metodologijo za določitev cen izvajanja obveznih lokalnih gospodarskih javnih služb s področja komunalnih dejavnosti od leta 2013 ureja Uredba o metodologiji za oblikovanje cen storitev obveznih občinskih gospodarskih javnih služb (Uradni list RS, št. 87/12 in 109/12)(v nadaljevanju: cenovna uredba). Skladno s 6. členom te uredbe mora izvajalec javne službe enkrat letno pripraviti **elaborate cen komunalnih storitev**, s katerimi ugotovi razliko med potrjeno ceno in obračunsko ceno opravljenih storitev. Ker je pri nekaterih javnih službah razlika med potrjeno ceno – obstoječo ceno in obračunsko ceno - izračunano iz podatkov za leto 2014, preseгла deset odstotkov, mora pristojni občinski organ, skladno z določili cenovne uredbe, začeti postopek potrjevanja cen.

Kljub temu, da je pri nekaterih javnih službah sprememba cen nižja od 10 %, je Javno komunalno podjetje Grosuplje d.o.o. predlagalo, da se vse cene prilagodijo novim predračunskim cenam, saj so manjše korekcije cen za uporabnike komunalni storitev sprejemljivejše. Pri izračunu predračunskih cen, ki je bil izveden skladno z metodologijo o oblikovanju cen, so bile upoštevane planirane investicije, ki bodo zaključene in predane v poslovni najem Javnemu komunalnemu podjetju Grosuplje d.o.o. v letu 2015.

Zaradi navedenega je Javno komunalno podjetje Grosuplje d. o. o. pripravilo Sklep določitvi višine cen ravnanja s komunalnimi odpadki v občini Grosuplje, ki je je podrobneje utemeljen v priloženem Elaboratu o oblikovanju cen storitev Ravnanje s komunalnimi odpadki, št. 2-G-Odp./2015 (v prilogi).

Dr. Peter Verlič  
ŽUPAN

**PRILOGE:**

1. Sklep o določitvi višine cen ravnanja s komunalnimi odpadki v občini Grosuplje
2. Elaborat o oblikovanju cen storitev Ravnanje s komunalnimi odpadki, št. 2-G-Odp./2015,
3. Obrazložitev vpliva elaboratov o oblikovanju cen s področja komunalnih storitev na obremenitve uporabnikov storitev s pregledom cen komunalnih storitev primerljivih občin

Na podlagi Odloka o gospodarskih javnih službah v Občini Grosuplje (Uradni list RS št. 16/94 in 74/94), Odloka o ravnanju s komunalnimi odpadki ter drugimi vrstami odpadkov iz gospodinjstev na območju Občine Grosuplje (Uradni list RS št. 111/13), Uredbe o metodologiji za oblikovanje cen storitev obveznih občinskih gospodarskih javnih služb varstva okolja (Uradni list RS št. 87/12 in 109/12), Odloka o ustanovitvi in organiziranju javnega podjetja Javno komunalno podjetje Grosuplje d.o.o. (Uradni list RS št. 85/13 in 33/14) in 18. člena Statuta Občine Grosuplje (Uradni list RS št. 1/10), je Občinski svet Občine Grosuplje na \_\_\_ redni seji dne \_\_\_\_\_ sprejel naslednji

**SKLEP**  
**o določitvi višine cen ravnanja s komunalnimi odpadki**  
**v občini Grosuplje**

I.

Občinski svet Občine Grosuplje potrdi sklep o določitvi cene ravnanja s komunalnimi odpadki v občini Grosuplje, na podlagi Elaborata o oblikovanju cen storitev obvezne občinske javne službe varstva okolja ravnanja s komunalnimi odpadki, ki ga je izdelal izvajalec javne službe, Javno komunalno podjetje Grosuplje d.o.o., pod št. 2-G-Odp./2015 v marcu 2015.

II.

Potrjene cene storitve javne službe:

1. ZBIRANJE KOMUNALNIH ODPADKOV	
• Cena storitve zbiranja komunalnih odpadkov	0,0928 EUR/kg
• Cena javne infrastrukture zbiranja komunalnih odpadkov	0,0013 EUR/kg
2. ZBIRANJE BIOLOŠKIH ODPADKOV	
• Cena storitve zbiranja BIO odpadkov	0,1084 EUR/kg
• Cena javne infrastrukture zbiranja BIO odpadkov	0,0107 EUR/kg
3. OBDELAVA KOMUNALNIH ODPADKOV	
• Cena storitve obdelave komunalnih odpadkov	0,0007 EUR/kg
4. ODLAGANJA KOMUNALNIH ODPADKOV	
• Cena storitve odlaganja komunalnih odpadkov	0,0515 EUR/kg
• Cena javne infrastrukture odlaganja komun. Odpadkov	0,1657 EUR/kg

Vse cene so prikazane v EUR brez DDV, ki se uporabnikom storitve obračuna po predpisani stopnji.

III.

Z elaboratom se potrjuje tudi preračun porazdelitve količin opravljenih storitev med uporabnike in pogostost odvoza odpadkov, kot je predstavljena v elaboratu.

IV.

Ta sklep začne veljati naslednji dan po sprejemu na občinskem svetu. Cene se začnejo uporabljati s prvim dnevom naslednjega meseca.

Številka: 354-0021/2015-5

Datum:

Občina Grosuplje  
Občinski svet  
Župan  
Dr. Peter Verlič

*Številka: 2-G-Odp./2015*

**Elaborat  
o oblikovanju cen storitev**

**RAVNANJE S KOMUNALNIMI  
ODPADKI**

**Občina Grosuplje**

marec 2015

## KAZALO

<b>1. UVOD.....</b>	<b>3</b>
1.1. PRAVNE PODLAGE ZA IZDELAVO ELABORATA .....	3
1.2. NAMEN IZDELAVE ELABORATA .....	3
1.3. OBRAZLOŽITEV OSNOVNIH POJMOV.....	3
<b>2. OPIS JAVNE SLUŽBE RAVNANJA Z ODPADKI .....</b>	<b>4</b>
2.1. ZBIRANJE ODPADKOV .....	4
2.2. OBDELAVA MEŠANIH KOMUNALNIH ODPADKOV PRED ODLAGANJEM .....	5
2.3. ODLAGANJE ODPADKOV .....	6
<b>3. ELABORAT O OBLIKOVANJU CEN STORITEV RAVNANJA Z ODPADKI.....</b>	<b>7</b>
3.1. PREDRAČUNSKA IN OBRAČUNSKA KOLIČINA OPRAVLJENIH STORITEV ZA LETO 2014 - ....	7
3.2. PREDRAČUNSKI IN OBRAČUNSKI STROŠKI ZA LETO 2014.....	8
3.3. POJASNILA ODMIKOV OBRAČUNSKE CENE OD POTRJEANE CENE STORITEV ZA LETO 2014	11
3.4. PRIMERJAVA OBRAČUNSKE CENE STORITVE Z OBRAČUNSKIMI CENAMI NA PRIMERLJIVIH OBMOČJIH.....	13
3.5. PRIMERJAVA POTRJEANE CENE STORITVE S POTRJENIMI CENAMI NA PRIMERLJIVIH OBMOČJIH.....	14
3.6. PRIMERJAVA OBRAČUNSKIH CEN JAVNE INFRASTRUKTURE S PRIMERLJIVIMI OBMOČJI..	14
3.7. PRIMERJAVA IZVAJALCA JAVNE SLUŽBE S POVPREČJEM PANOGE .....	14
3.8. PREDRAČUNSKA KOLIČINA OPRAVLJENIH STORITEV ZA LETO 2015.....	15
3.9. PREDRAČUNSKI STROŠKI IZVAJANJA STORITEV ZA LETO 2015.....	15
3.10. OBSEG POSLOVNO POTREBNIH OSNOVNIH SREDSTEV IN DONOS NA VLOŽENA POSLOVNO POTREBNA SREDSTVA ZA IZVAJANJE STORITEV ZA LETO 2014 IN NAČRT ZA LETO 2015.....	20
3.11. PRIKAZ RAZDELITVE SPLOŠNIH STROŠKOV IN PRIKAZ SODIL ZA RAZPOREJANJE VSEH STROŠKOV IN PRIHODKOV PO DEJAVNOSTIH IN PO OBČINAH.....	20
3.12. PRIHODKI, KI JIH IZVAJALEC USTVARI Z OPRAVLJANJEM POSEBNIH STORITEV ZA PRETEKLO IN PRIHODNJE OBRAČUNSKO OBDOBJE.....	23
3.13. ŠTEVILO ZAPOSLENIH ZA IZVAJANJE STORITEV ZA LETO 2014 IN 2015 .....	23
3.14. VIŠINA NAJEMNINE ZA JAVNO INFRASTRUKTURO IN PODATEK O NJENEM DELEŽU, KI SE PRENESE NA UPORABNIKE JAVNE INFRASTRUKTURE.....	23
3.15. STOPNJA IZKORIŠČENOSTI JAVNE INFRASTRUKTURE, KI JE NAMENJENA IZVAJANJU JAVNE SLUŽBE IN STOPNJA IZKORIŠČENOSTI JAVNE INFRASTRUKTURE, KI JE NAMENJENA ZA IZVAJANJE POSEBNIH STORITEV .....	24
3.16. IZRAČUN PREDRAČUNSKE CENE.....	24

## 1. UVOD

### 1.1. PRAVNE PODLAGE ZA IZDELAVO ELABORATA

- 1.1.1. Zakon o varstvu okolja (Uradni list RS, št. 39/06 – uradno prečiščeno besedilo, 49/06 – ZMetD, 66/06 – odl. US, 33/07 – ZP Načrt, 57/08 – ZFO – 1A, 70/08, 108/09, 48/12 in 57/12) v tretjem odstavku 149. člena določa, da vlada podrobneje predpiše metodologijo za oblikovanje cen, oskrbovalne standarde in tehnične, vzdrževalne, organizacijske ter druge ukrepe in normative za opravljanje javnih služb.
- 1.1.2. Uredba o metodologiji za oblikovanje cen storitev obveznih občinskih gospodarskih javnih služb varstva okolja (Uradni list RS, št. 87/12, 109/12, v nadaljevanju: cenovna uredba) predstavlja pravni temelj za Elaborat o oblikovanju cen storitve obvezne gospodarske javne službe ravnanje s komunalnimi odpadki na območju Občine Grosuplje.
- 1.1.3. Odlok o ustanovitvi in organiziranju javnega podjetja Javno komunalno podjetje Grosuplje d. o. o. (Uradni list RS št. 85/2013) za izvajanje občinske gospodarske javne službe ravnanja s komunalnimi odpadki določa Javno komunalno podjetje Grosuplje d. o. o., Cesta na Krko 7, 1290 Grosuplje.
- 1.1.4. Odlok o ravnanju s komunalnimi odpadki ter drugimi vrstami odpadkov iz gospodinjstev na območju Občine Grosuplje (Uradni list RS št. 111/2013) opredeljuje način izvajanja javne službe in določa standarde ter način zaračunavanja posameznim uporabnikom storitev.

### 1.2. NAMEN IZDELAVE ELABORATA

Elaborat je dokument oblikovanja cene storitve javne službe, ki se predloži v potrditev pristojnemu občinskemu organu. Z elaboratom se oblikujejo cene storitev javne službe varstva okolja ravnanja s komunalnimi odpadki na območju Občine Grosuplje, ločeno za naslednje storitve:

- zbiranje komunalnih odpadkov,
- zbiranje biološko razgradljivih kuhinjskih odpadkov in zelenega vrtnega odpada,
- obdelavo odpadkov ter
- odlaganje komunalnih odpadkov.

Potrjeni elaborati, ki jih morajo izvajalci javne službe vsako leto posredovati pristojnemu ministrstvu, bodo omogočili primerjalno analiziranje vseh predpisanih podatkov. Le-to bo lahko zagotavljalo enoten sistem vrednotenja stroškov in oblikovanja cen storitev javnih gospodarskih služb pri vseh izvajalcih v državi, kar je bil eden glavnih ciljev pripravljavcev nove cenovne uredbe.

### 1.3. OBRAZLOŽITEV OSNOVNIH POJMOV

**Preteklo obračunsko obdobje** je predhodno zaključeno poslovno leto, ki je osnova za pridobitev podatkov o dejanskih opravljenih storitvah in realiziranih stroških v posameznem letu za nazaj. V tem elaboratu je preteklo obračunsko obdobje leto 2014.

**Prihodnje obračunsko obdobje** je tekoče poslovno leto, za katerega se oceni količina opravljenih storitev ter načrtovanih stroškov in prihodkov. V tem elaboratu je prihodnje obračunsko obdobje leto 2015.

**Predračunska lastna cena** storitev javne službe je cena, ki se izračuna v skladu s slovenskimi računovodskimi standardi in uredbo, na podlagi načrtovane količine opravljenih storitev ter

načrtovanih stroškov in prihodkov izvajalca v prihodnjem obračunskem obdobju.

**Obračunska lastna cena** storitev javne službe je cena, ki se izračuna enako kakor predračunska cena, pri čemer se za preračun stroškov na enoto storitev uporabijo dejanske

## 2. OPIS JAVNE SLUŽBE RAVNANJA Z ODPADKI

### 2.1. ZBIRANJE ODPADKOV

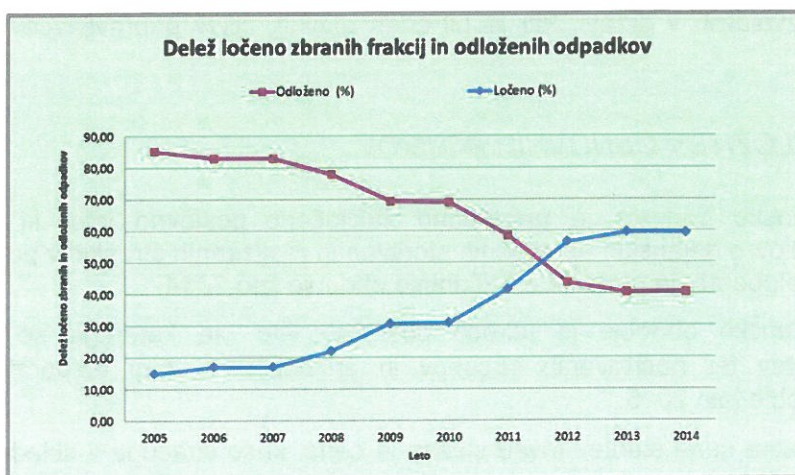
V občinah Dobrepolje, Grosuplje in Ivančna Gorica, kjer Javno komunalno podjetje Grosuplje izvaja javno službo, je zbiranje in odvažanje komunalnih odpadkov urejeno na celotnem območju občin.

Na področju zbiranja odpadkov opravljamo dejavnost ločenega zbiranja odpadkov preko ekoloških otokov, akcij zbiranja kosovnih odpadkov, odpadne električne in elektronske opreme, nevarnih odpadkov, zabojnikov za organske odpadke in ločeno zbiranje mešane embalaže po sistemu »od vrat do vrat«.

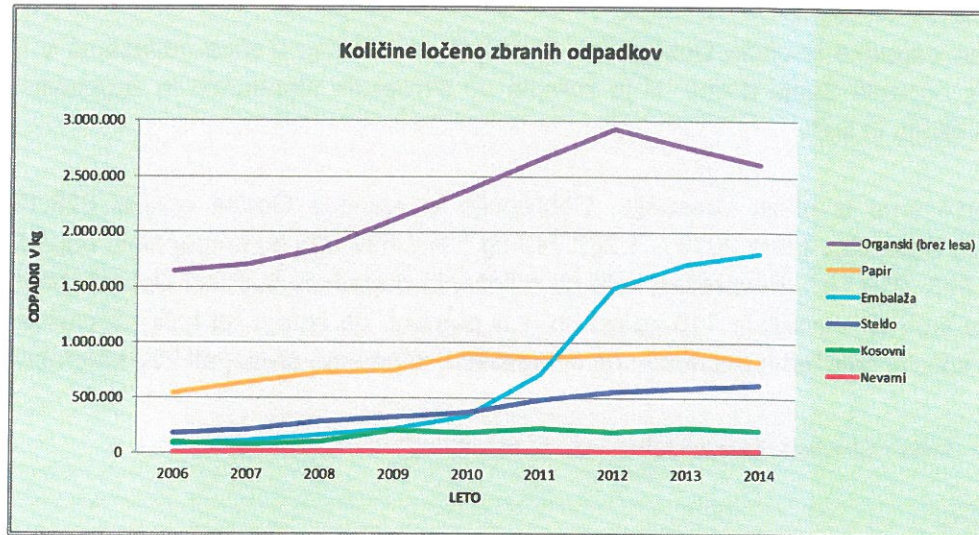
Ekološki otok sestavlja 1100 l zabojnik za stekleno embalažo, ter eden ali več 1100 l zabojnikov za ločeno zbiranje papirja in kartonaste embalaže. Skupno število ekoloških odtokov po občinah:

OBČINA	Število ekoloških otokov
Dobrepolje	27
Grosuplje	134
Ivančna Gorica	124
<b>SKUPAJ</b>	<b>285</b>

Na osnovi sistema ločevanja odpadkov »od vrat do vrat« odvažamo odpadke izmenično na 14 dni in sicer en teden mešane komunalne odpadke, drugi teden ločeno zbrano mešano embalažo. Zaradi dodatno postavljenih 1100 l zabojnikov za ločeno zbiranje embalaže pri večstanovanjskih zgradbah, smo odvoze mešanih komunalnih odpadov razpolovili iz 2 x tedensko na 1 x tedensko, količina ločenih frakcij pa se je povečala, zato je odvozov nekaj več.



Ločevanje na izvoru je možno tudi v zbirnem centru, ki služi tistim uporabnikom, ki odpadke pripeljejo direktno v CERO Špaja dolina. V zbirnem centru so nameščeni 7 in 12 m<sup>3</sup> zabojniki za ločeno zbiranje papirja in kartona, mešane embalaže, steklene embalaže, ravnega stekla, lesa, kovine, kosovnih odpadov, gradbenih odpadkov ter odpadne gume. Ločeno zbiramo tudi nevarne odpadke, odpadno elektronsko in električno opremo, azbestno - cementne odpadke, PVC rolete, odpadni tekstil ter biološko razgradljive odpadke.



Količina zbrane mešane embalaže se je od leta 2010 do leta 2014 6 - krat povečala. Tudi v letu 2015 pričakujemo rahlo povečanje količin zbrane mešane embalaže. Podoben trend velja tudi za stekleno embalažo. V letu 2014 se je zmanjšala količina zbranega odpadnega papirja. Na manjšo zbrano količino še vedno vplivajo kraje na ekoloških otokih. Tudi v letu 2015 pričakujemo podobno količino zbranega papirja kot v letu 2014. Zmanjšala se je količina zbranih biološko razgradljivih odpadkov. To je posledica uvedbe plačljivega odvoza, saj je veliko gospodinjstev vrnilo zelene zabojnike in se odločilo za hišno kompostiranje. V letu 2014 se je povečala količina ločeno zbranih kovin, lesa, odpadne električne in elektronske opreme (OEEO), nevarnih odpadkov, sveč in tekstila. Povečanje količin nevarnih odpadkov in OEEO je predvsem posledica uspešno izvedenih spomladanskih zbirnih akcij.

## 2.2. OBDELAVA MEŠANIH KOMUNALNIH ODPADKOV PRED ODLAGANJEM

Obdelava odpadkov v smislu mehanske biološke obdelave – MBO, ki je opredeljena v 5. členu Uredbe o odlaganju odpadkov na odlagališčih, se v okviru izvajanja ravnanja z odpadki ne izvaja. Za dopustno obdelavo odpadkov pred odlaganjem se do izgradnje centra za ravnanje s komunalnimi odpadki, kot ustrezno smatra tudi mehansko izločanje odpadkov, ki se izvaja na posebnem platoju prostora za odlaganje odpadkov v CERO Špaja dolina.

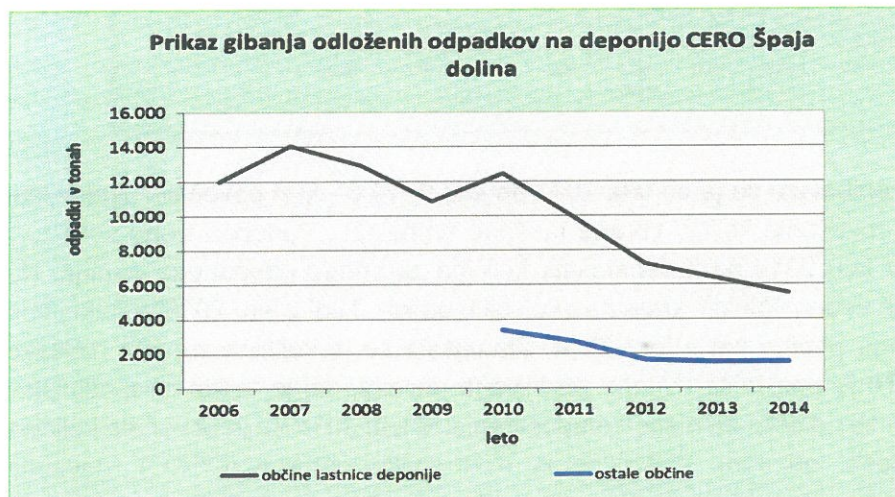
### Količine obdelanih odpadkov in rezultat obdelave po občinah v kg:

OBDELAVA ODPADKOV PRED ODLAGANJEM	leto 2014 ( v kg )
občina Dobropolje	400.049
občina Grosuplje	2.293.942
občina Ivančna Gorica	1.704.587

### 2.3. ODLAGANJE ODPADKOV

Komunalne odpadke iz občin Dobropolje, Grosuplje in Ivančna Gorica odvažamo v Center za ravnanje z odpadki Špaja dolina, ki je zgrajen po evropskih standardih in zagotavlja največje varovanje okolja in ljudi.

V letu 2014 smo iz občin Grosuplje, Dobropolje in Ivančna Gorica odložili 828.135 kg ne komunalnih odpadkov ( leta 2013 – 1.269.740 kg ) in 4.690.265 kg komunalnih odpadkov ( leta 2013 – 4.875. 210 kg ). Povprečna količina odloženih odpadkov iz občin Dobropolje, Grosuplje in Ivančna Gorica je znašala 115 kg/osebo, kar pomeni, da smo v tej točki izpolnili zahteve iz Uredbe o količini odloženih odpadkov na odlagališču, ki ne sme presegati 220 kg/prebivalca.



Poleg občin Dobropolje, Grosuplje in Ivančna Gorica na naše deponijsko polje odlagamo tudi odpadke občin Ribnica, Sodražica in Loški Potok, ki jih na naše deponijsko polje odlaga Javno komunalno podjetje Komunala Ribnica. Z omenjenimi občinami imamo sklenjeno pogodbo o odlaganju ostankov komunalnih odpadkov na CERO Špaja dolina.

Na podlagi pridobljenega okoljevarstvenega dovoljenja za odlagališče CERO Špaja dolina, pridobljenega konec leta 2013, je moral izvajalec javne službe v letu 2014 zbrati za 859.650 EUR finančnih jamstev. Ta sredstva se zbirajo s ceno odlaganja odpadkov.



### 3. ELABORAT O OBLIKOVANJU CEN STORITEV RAVNANJA Z ODPADKI

Na podlagi cenovne uredbe se oblikujejo nove cene za naslednje storitve ravnanja s komunalnimi odpadki:

1. zbiranja določenih vrst komunalnih odpadkov, ki pokriva stroške:
  - a. zbiranje mešanih komunalnih odpadkov,
  - b. zbiranje ločeno zbrane odpadne embalaže in
  - c. zbiranje ločeno zbranih frakcij določenih komunalnih odpadkov in kosovnih odpadkov, razen ločeno zbrane odpadne embalaže in biološko razgradljivih kuhinjskih odpadkov in zelenega vrtnega odpada in zelenega vrtnega odpada.
2. zbiranje in obdelava biološko razgradljivih odpadkov in zelenega vrtnega odreza,
3. obdelava določenih vrst komunalnih odpadkov in
4. odlaganje ostankov predelave ali odstranjevanja komunalnih odpadkov.

Cena posamezne storitve javne službe ravnanja s komunalnimi odpadki iz prejšnjega odstavka je sestavljena iz cene javne infrastrukture in cene opravljanja storitev posamezne javne službe ravnanja s komunalnimi odpadki.

Na podlagi metodologije za oblikovanje cen obveznih gospodarskih javnih služb smo na dejavnosti ravnanja z odpadki storitev zbiranja mešanih komunalnih odpadkov, obdelave določenih komunalnih odpadkov in odlaganje ostankov komunalnih odpadkov uporabnikom zaračunava v kilogramih, glede na velikost zabojnika za mešane komunalne odpadke.

Strošek za zbiranje biološko razgradljivih odpadkov se uporabnikom zaračunava v kilogramih, glede na velikost zabojnika za biološko razgradljive odpadke.

Količina odpadkov v kilogramih se izračuna tako, da se masa zbranih, obdelanih oziroma odloženih odpadkov, ki je bila pripeljana v CERO Špaja dolina, razdeli na prostornino zabojnika.

#### 3.1. PREDRAČUNSKA IN OBRAČUNSKA KOLIČINA OPRAVLJENIH STORITEV ZA LETO 2014 -

GROSUPLJE	Količina za leto 2014 (v kg) - predračun	Količina za leto 2014 (v kg) - obračun
<b>zbiranje določenih vrst komunalnih odpadkov</b>		
- zbiranje določenih vrst komunalnih odpadkov	4.655.690	4.030.066
- zbiranje bioloških odpadkov	1.428.700	1.620.967
<b>obdelava mešanih komunalnih odpadkov</b>	1.288.550	2.293.942
<b>odlaganje ostankov predelave ali odstranjevanja komunalnih odpadkov</b>	2.518.540	2.338.963

### 3.2. PREDRAČUNSKI IN OBRAČUNSKI STROŠKI ZA LETO 2014

#### ZBIRANJE DOLOČENIH VRST KOMUNALNIH ODPADKOV

IZVAJANJE STORITEV ZBIRANJA	predračun				obračun			
	zbiranje mešani	zbiranje embalaža	zbiranje ostali ločeni	SKUPAJ STROŠKI	zbiranje mešani	zbiranje embalaža	zbiranje ostali ločeni	SKUPAJ STROŠKI
<b>1. NEPOSREDNI STROŠKI</b>	<b>147.922</b>	<b>136.546</b>	<b>85.050</b>	<b>369.518</b>	<b>143.175</b>	<b>132.083</b>	<b>75.324</b>	<b>350.582 EUR</b>
<b>a) Stroški materiala</b>	<b>19.776</b>	<b>19.209</b>	<b>17.464</b>	<b>56.449</b>	<b>19.926</b>	<b>18.545</b>	<b>16.172</b>	<b>54.642 EUR</b>
Stroški električne energije	1.656	1.656	828	4.139	1.648	1.648	598	3.893 EUR
Stroški pogonskega goriva	15.436	15.436	9.376	40.247	13.967	13.867	6.401	34.134 EUR
Drugi stroški materiala	2.685	2.117	7.260	12.062	4.411	3.031	9.172	16.614 EUR
<b>b) Stroški storitev</b>	<b>30.383</b>	<b>17.560</b>	<b>16.802</b>	<b>64.745</b>	<b>33.718</b>	<b>23.367</b>	<b>14.189</b>	<b>71.273 EUR</b>
Stroški vzdrževanja								
- Vzdrževanja vozil in delovnih strojev	11.813	11.813	7.274	30.899	12.793	12.793	5.659	31.245 EUR
- Drugi stroški vzdrževanja	59	59	32	151	37	37	15	89 EUR
Stroški zavarovanja sredstev v lasti podjetja	651	651	664	1.965	665	665	541	1.871 EUR
Proizvajalni stroški izvajalca dejavnosti								
- Stroški varovanja	1.273	1.273	637	3.183	2.036	2.036	739	4.810 EUR
- Stroški zbiranja nevarnih odpadkov	0	0	4.712	4.712	8.690	5.790	3.905	18.386 EUR
- Stroški najema delovne sile	2.097	2.097	1.048	5.241	884	884	321	2.089 EUR
- Stroški pošiljanja položnic in obvestil	10.383		1.117	11.500	8.307		893	9.200 EUR
Drugi stroški storitev	4.108	1.668	1.319	7.095	307	1.162	2.114	3.583 EUR
<b>c) Stroški amortizacije sredstev in naprav, ki ni javna infrastruktura in so v lasti izvajalca</b>	<b>8.313</b>	<b>8.313</b>	<b>5.376</b>	<b>22.003</b>	<b>7.865</b>	<b>7.865</b>	<b>3.958</b>	<b>19.688 EUR</b>
<b>d) Stroške dela</b>	<b>89.449</b>	<b>91.464</b>	<b>45.407</b>	<b>226.321</b>	<b>81.654</b>	<b>82.294</b>	<b>41.002</b>	<b>204.950 EUR</b>
<b>e) Drugi neposredni stroški</b>	<b>0</b>	<b>0</b>	<b>0</b>	<b>0</b>	<b>12</b>	<b>12</b>	<b>4</b>	<b>29 EUR</b>
<b>2. SPLOŠNI STROŠKI</b>	<b>30.029</b>	<b>27.922</b>	<b>17.385</b>	<b>75.337</b>	<b>28.688</b>	<b>26.675</b>	<b>15.099</b>	<b>70.462 EUR</b>
<b>a) Stroške nabave</b>	<b>601</b>	<b>558</b>	<b>348</b>	<b>1.507</b>	<b>574</b>	<b>533</b>	<b>302</b>	<b>1.409 EUR</b>
od tega stroški dela	390	363	226	979	373	347	196	916 EUR
<b>b) Stroške prodaje</b>	<b>3.003</b>	<b>2.792</b>	<b>1.739</b>	<b>7.534</b>	<b>2.869</b>	<b>2.667</b>	<b>1.510</b>	<b>7.046 EUR</b>
od tega stroški dela	1.952	1.815	1.130	4.897	1.865	1.734	981	4.580 EUR
<b>c) Stroške uprave</b>	<b>26.426</b>	<b>24.571</b>	<b>15.299</b>	<b>66.296</b>	<b>25.245</b>	<b>23.474</b>	<b>13.287</b>	<b>62.006 EUR</b>
od tega stroški dela	17.177	15.971	9.944	43.093	16.410	15.258	8.637	40.304 EUR
<b>3. DRUGI POSLOVNI ODHODKI</b>	<b>9</b>	<b>9</b>	<b>4</b>	<b>22</b>	<b>20</b>	<b>20</b>	<b>7</b>	<b>47 EUR</b>
<b>3% DONOS NA LASTNA VLOŽENA SREDSTVA IZVAJALCA</b>	<b>3.418</b>	<b>3.418</b>	<b>2.680</b>	<b>9.516</b>	<b>3.222</b>	<b>3.222</b>	<b>2.718</b>	<b>9.162 EUR</b>
<b>STROŠKI IZVAJANJA DEJAVNOSTI</b>	<b>181.378</b>	<b>167.895</b>	<b>105.120</b>	<b>454.393</b>	<b>175.105</b>	<b>161.999</b>	<b>93.148</b>	<b>430.253 EUR</b>
<b>PRIHODKI OD POSEBNIH STORITEV - zbiranja</b>				<b>23.977</b>				<b>46.100 EUR</b>
<b>STROŠKI IZVAJANJA DEJAVNOSTI - POSEBNA STORITEV</b>				<b>430.416</b>				<b>384.153 EUR</b>

#### JAVNA INFRASTRUKTURA ZBIRANJA DOLOČENIH VRST KOMUNALNIH ODPADKOV

STROŠEK JAVNE INFRASTRUKTURE	predračun				obračun			
	zbiranje mešani	zbiranje embalaža	zbiranje ostali ločeni	SKUPAJ STROŠKI	zbiranje mešani	zbiranje embalaža	zbiranje ostali ločeni	SKUPAJ STROŠKI
Najemna infrastruktura	7.365	39.116	3.122	49.603	4.583	24.274	10.827	39.684 EUR
Stroški zavarovanja infrastrukture	309	309	155	773	275	275	100	650 EUR
<b>STROŠEK JAVNE INFRASTRUKTURE</b>	<b>7.674</b>	<b>39.425</b>	<b>3.277</b>	<b>50.377</b>	<b>4.858</b>	<b>24.549</b>	<b>10.927</b>	<b>40.335 EUR</b>
<b>PRIHODKI OD POSEBNIH STORITEV - zbiranja</b>				<b>23.555</b>				<b>24.993 EUR</b>
<b>STROŠKI JAVNE INFRASTRUKTURE - POSEBNA STORITEV</b>				<b>26.821</b>				<b>15.341 EUR</b>

## ZBIRANJE BIOLOŠKO RAZGRADLJIVIH KUHINJSKIH ODPADKOV IN ZELENEGA VRTNEGA ODPADA

IZVAJANJE STORITEV ZBIRANJA BIO	predračun	obračun
<b>1. NEPOSREDNI STROŠKI</b>	<b>148.914</b>	<b>141.039 EUR</b>
<b>a) Stroški materiala</b>	<b>16.015</b>	<b>15.318 EUR</b>
Stroški električne energije	1.361	1.332 EUR
Stroški pogonskega goriva	12.687	11.207 EUR
Drugi stroški materiala	1.967	2.779 EUR
<b>b) Stroški storitev</b>	<b>53.425</b>	<b>67.551 EUR</b>
Stroški vzdrževanja		
- Vzdrževanja vozil in delovnih strojev	9.709	10.340 EUR
- Drugi stroški vzdrževanja	49	30 EUR
Stroški zavarovanja sredstev v lasti podjetja	535	537 EUR
Proizvajalni stroški izvajalca dejavnosti		
- Stroški analiz vode	0	599 EUR
- Stroški varovanja	1.046	1.645 EUR
- Stroški predelave odpadkov in pranja zabojnikov	38.992	48.499 EUR
- Stroški najema delovne sile	1.723	714 EUR
Drugi stroški storitev	1.371	5.187 EUR
<b>c) Stroški amortizacije sredstev in naprav, ki ni javna infrastruktura in so v lasti izvajalca</b>	<b>6.833</b>	<b>6.357 EUR</b>
<b>d) Stroške dela</b>	<b>72.641</b>	<b>51.803 EUR</b>
<b>e) Drugi neposredni stroški</b>	<b>0</b>	<b>10 EUR</b>
<b>2. SPLOŠNI STROŠKI</b>	<b>30.556</b>	<b>28.185 EUR</b>
<b>a) Stroške nabave</b>	<b>611</b>	<b>564 EUR</b>
od tega stroški dela	397	366 EUR
<b>b) Stroške prodaje</b>	<b>3.056</b>	<b>2.818 EUR</b>
od tega stroški dela	1.986	1.832 EUR
<b>c) Stroške uprave</b>	<b>26.889</b>	<b>24.803 EUR</b>
od tega stroški dela	17.478	16.122 EUR
<b>3. DRUGI POSLOVNI ODHODKI</b>	<b>7</b>	<b>16 EUR</b>
<b>3% DONOS NA LASTNA VLOŽENA SREDSTVA IZVAJALCA</b>	<b>2.791</b>	<b>2.873 EUR</b>
<b>STROŠKI IZVAJANJA DEJAVNOSTI</b>	<b>182.268</b>	<b>172.113 EUR</b>

## JAVNA INFRASTRUKTURA ZBIRANJA BIOLOŠKO RAZGRADLJIVIH KUHINJSKIH ODPADKOV IN ZELENEGA VRTNEGA ODPADA

STROŠEK JAVNE INFRASTRUKTURE	predračun	obračun
Najemnina infrastrukture	19.793	15.053 EUR
Stroški zavarovanja infrastrukture	660	626 EUR
<b>STROŠEK JAVNE INFRASTRUKTURE</b>	<b>20.453</b>	<b>15.678 EUR</b>

#### OBDELAVA DOLOČENIH VRST KOMUNALNIH ODPADKOV

IZVAJANJE STORITEV OBDELAVE KOMUNALNIH ODPADKOV	predračun	obračun
<b>1. NEPOSREDNI STROŠKI</b>	<b>1.965</b>	<b>2.651</b>
<b>Stroške dela</b>	<b>1.965</b>	<b>2.651</b>
<b>2. SPLOŠNI STROŠKI</b>	<b>527</b>	<b>503</b>
<b>a) Stroške nabave</b>	<b>11</b>	<b>10</b>
od tega stroški dela	7	7
<b>b) Stroške prodaje</b>	<b>53</b>	<b>50</b>
od tega stroški dela	34	33
<b>c) Stroške uprave</b>	<b>464</b>	<b>443</b>
od tega stroški dela	301	288
<b>STROŠKI IZVAJANJA DEJAVNOSTI</b>	<b>2.492</b>	<b>3.155</b>

#### JAVNA INFRASTRUKTURA STORITVE ODLAGANJA OSTANKOV KOMUNALNIH ODPADKOV

STROŠEK JAVNE INFRASTRUKTURE	OBČINA GROSUPLJE	
	predračun	obračun
Najemnina infrastrukture	30.590	145.701
Stroški zavarovanja infrastrukture	158	110
Finančna jamstva	237.087	286.685
Stroški odškodnin	9.810	10.162
<b>STROŠEK JAVNE INFRASTRUKTURE</b>	<b>277.645</b>	<b>442.658</b>
<b>PRIHODKI OD POSEBNIH STORITEV - odlaganja</b>	<b>1.382</b>	<b>117.000</b>
<b>STROŠKI JAVNE INFRASTRUKTURE - POSEBNA STORITEV</b>	<b>276.263</b>	<b>325.658</b>

## ODLAGANJE OSTANKOV KOMUNALNIH ODPADKOV

IZVAJANJE STORITEV ODLAGANJA	predračun	obračun
<b>1. NEPOSREDNI STROŠKI</b>	<b>103.939</b>	<b>99.851</b>
<b>a) Stroški materiala</b>	<b>14.513</b>	<b>14.616</b>
Stroški električne energije	1.253	1.192
Stroški pogonskega goriva	7.932	4.640
Drugi stroški materiala (mat. za delovanje ČN Špaja dolina)	5.328	8.784
<b>b) Stroški storitev</b>	<b>42.114</b>	<b>37.820</b>
Stroški vzdrževanja		
- Vzdrževanja vozil in delovnih strojev	2.344	772
- Drugi stroški vzdrževanja	4.223	2.664
Stroški zavarovanja sredstev v lasti podjetja	251	75
Proizvajalni stroški izvajalca dejavnosti		
- Stroški analiz podzemnih voda	4.120	5.426
- Stroški varovanja	964	1.906
- Stroški ocene odpadka	386	386
- Stroški komunalnih storitev (nakup vode)	0	43
- Stroški pošiljanja položnic	10.383	10.383
- Stroški odvoza izcednih voda	12.409	12.409
- Stroški meritve plinov	1.275	1.275
Stroški bančne garancije za finančna jamstva		
Drugi stroški storitev	5.761	2.480
<b>c) Stroški amortizacije sredstev in naprav, ki ni javna</b>	<b>1.975</b>	<b>269</b>
<b>d) Stroške dela</b>	<b>13.851</b>	<b>20.245</b>
<b>e) Stroški okoljske dajatve zaradi odlaganja odpadkov</b>	<b>29.515</b>	<b>14.368</b>
<b>f) Drugi neposredni stroški</b>	<b>1.971</b>	<b>12.533</b>
<b>2. SPLOŠNI STROŠKI</b>	<b>14.751</b>	<b>14.594</b>
<b>a) Stroške nabave</b>	<b>295</b>	<b>292</b>
od tega stroški dela	192	190
<b>b) Stroške prodaje</b>	<b>1.475</b>	<b>1.459</b>
od tega stroški dela	959	949
<b>c) Stroške uprave</b>	<b>12.981</b>	<b>12.843</b>
od tega stroški dela	8.438	8.348
<b>3. DRUGI POSLOVNI ODHODKI</b>	<b>1</b>	<b>16</b>
<b>3% DONOS NA LASTNA VLOŽENA SREDSTVA IZVAJALCA</b>	<b>1.649</b>	<b>1.675</b>
<b>STROŠKI IZVAJANJA DEJAVNOSTI</b>	<b>120.340</b>	<b>116.137</b>
<b>PRIHODKI OD POSEBNIH STORITEV - odlaganja</b>	<b>1.445</b>	<b>0</b>
<b>STROŠKI IZVAJANJA DEJAVNOSTI - POSEBNA STORITEV</b>	<b>118.895</b>	<b>116.137</b>

### 3.3. POJASNILA ODMIKOV OBRAČUNSKE CENE OD POTRJENE CENE STORITEV ZA LETO 2014

V aprilu 2014 smo spremenili sistem zaračunavanja storitev ravnanja z mešanimi komunalnimi odpadki. Iz obračuna po številu oseb v gospodinjstvu, smo prešli na obračun po velikosti zabojnika za mešane komunalne odpadke.

JKP Grosuplje je stroške ravnanja z mešanimi komunalnimi odpadki zaračunalo uporabnikom, po ceni izraženi v kg, sorazmerno glede na prostornino zabojnika za mešane komunalne odpadke in pogostost odvoza zabojnika, in sicer tako, da se je načrtovana masa zbranih komunalnih odpadkov razdelila na uporabnike glede na prostornino zabojnika za mešane komunalne odpadke in pogostost

odvoza tega zabojnika. V letu 2014 smo mešane komunalne odpadke iz gospodinjstev v enostanovanjskih hišah zbirali vsake 14 dni, tako da je bilo letno izvedeno 26 odvozov.

Prav tako smo z aprilom 2014 prešli na zaračunavanje zbiranja biološko razgradljivih odpadkov, ki je bilo do tedaj brezplačno. Na novo se je oblikovala cena za zbiranje biološko razgradljivih odpadkov, ki se uporabnikom zaračunava v kilogramih, glede na prostornino zabojnika za biološko razgradljive odpadke in pogostost odvoza tega zabojnika. V letu 2014 smo izvedli 43 praznjenj in sicer enkrat na teden v poletnem času in na 14 dni v zimskem času. Količina zbranih biološko razgradljivih odpadkov v kilogramih se izračuna tako, da se masa zbranih biološko razgradljivih odpadkov, ki je bila pripeljana v CERO Špaja dolina, razdeli na prostornino zabojnika za biološko razgradljive odpadke.

Ker je šlo za nov sistem obračunavanja storitev oziroma se je ta storitev šele začela zaračunavati uporabnikom, je prišlo do razlik med načrtovanimi in obračunskimi vrednostmi. Te razlike so v elaboratu predstavljene kot poračun cen in količin in so predstavljene v spodnjih tabelah.

### **PORAČUN CEN ZA LETO 2014 izraženo v EUR/m<sup>3</sup>**

	veljavna cena	stroškovna cena za leto 2014	poračun cen za leto 2014	poračun upoštevani v kalkulaciji cene za leto 2015
zbiranje MKO- izvajanje	0,0924	0,0953	0,0029	0,0029
zbiranje MKO- javna infrastruktura	0,0058	0,0038	-0,0020	-0,0020
<b>zbiranje MKO kot javna služba</b>	<b>0,0982</b>	<b>0,0991</b>	<b>0,0009</b>	<b>0,0009</b>
<b>obdelava odpadkov</b>	<b>0,0019</b>	<b>0,0014</b>	<b>-0,0005</b>	<b>-0,0006</b>
odlaganje - izvajanje	0,0472	0,0497	0,0025	0,0024
odlaganje - javna infrastruktura	0,1097	0,1392	0,0295	0,0193
<b>odlaganje odpadkov</b>	<b>0,1569</b>	<b>0,1889</b>	<b>0,0320</b>	<b>0,0217</b>
zbiranje BIO - izvajanje	0,1276	0,1163	-0,0113	0,0000
zbiranje BIO - javna infrastruktura	0,0143	0,0097	-0,0046	0,0000
<b>zbiranje BIO odpadkov</b>	<b>0,1419</b>	<b>0,1159</b>	<b>-0,0260</b>	<b>0,0000</b>

Na dejavnosti obdelave odpadkov pred odlaganjem in odlaganja odpadkov po obdelavi, smo naredili poračun cen za leto 2014 tako, da se bo upošteval najmanjši poračun do uporabnika iz občin Dobropolje, Grosuplje in Ivančna Gorica, saj želimo na teh dejavnostih oblikovati enotne cene na celotnem območju občin Dobropolje, Grosuplje in Ivančna Gorica.

**PORAČUN SODILA ZA LETO 2014 za preračun mase odpadkov na prostornino zabojnika izraženo v kg/m<sup>3</sup>**

	plan za leto 2014	obračun za leto 2014	poračun za leto 2014	poračun upoštevan v kalkulaciji cene za leto 2015
zbiranje MKO kot javna služba	256,6864	218,5235	-38,1629	-38,1629
obdelava odpadkov	71,0428	126,3727	55,3299	55,3299
odlaganje odpadkov	138,8570	123,6479	-15,2091	-15,2091
zbiranje BIO odpadkov	82,0891	127,9422	45,8531	0,0000

Na dejavnosti zbiranja biološko razgradljivih odpadkov ne bomo naredil količinskega in tudi ne cenovnega poračuna do uporabnikov.

Razlog je v tem, da smo do aprila 2014 uporabnikom zabojnike za biološke odpadke praznili brezplačno, od aprila 2014 pa je ta storitev plačljiva. Zaradi spremembe sistema obračuna je kar nekaj uporabnikov vrnilo zabojnike za biološke odpadke, jih menjalo za manjše oziroma so se šele koncem leta odločili za koriščenje te storitve. Prišlo je do spreminjanja količin, ki jih je zelo težko spremljati in narediti pravičen poračun do posameznega uporabnika. Poračun cen in količin bi pomenil dodatno obremenitev za uporabnika, ki ga ne bomo izvedli.

**3.4. PRIMERJAVA OBRAČUNSKÉ CENE STORITVE Z OBRAČUNSKIMI CENAMI NA PRIMERLJIVIH OBMOČJIH**

Ministrstvo za okolje in prostor je na področju zbiranja odpadkov oblikovalo primerljiva območja tako, da je upoštevalo geografske, poselitvene in z njimi povezane storitvene značilnosti. Upoštevalo je število prebivalcev v občini in gostoto poselitve občine. V objavi primerljivih območij za leto 2013 občina Grosuplje spada v kategorijo občin, ki imajo od 15.001 do 30.000 prebivalcev s povprečno gostoto nad 5 do 10 prebivalcev/ha. Za storitvi obdelave odpadkov pred odlaganjem in odlaganje odpadkov po obdelavi je ministrstvo oblikovalo samo eno skupino.

Primerjava obračunske cene storitve občine Grosuplje za leto 2014 in povprečne obračunske cene na primerljivih območjih za leto 2013, v EUR/kg:

DEJAVNOST	OBČINA GROSUPLJE	PRIMERLJIVA OBMOČJA
bio	0,1062	0,1136
zbiranje	0,0953	0,1198
obdelava	0,0014	0,0518
odlaganje	0,0497	0,0636

### 3.5. PRIMERJAVA POTRJENE CENE STORITVE S POTRJENIMI CENAMI NA PRIMERLJIVIH OBMOČJIH

Primerjava potrjene cene storitve občine Grosuplje za leto 2014 in povprečne potrjene cene na primerljivih območjih za leto 2013, v EUR/kg, ob upoštevanju geografskih in poselitvenih značilnosti navedenih v točki 3.4:

DEJAVNOST	OBČINA GROSUPLJE	PRIMERLJIVA OBMOČJA
<b>bio</b>	<b>0,1276</b>	<b>0,0722</b>
<b>zbiranje</b>	<b>0,0924</b>	<b>0,1312</b>
<b>obdelava</b>	<b>0,0019</b>	<b>0,0562</b>
<b>odlaganje</b>	<b>0,0472</b>	<b>0,0712</b>

### 3.6. PRIMERJAVA OBRAČUNSKIH CEN JAVNE INFRASTRUKTURE S PRIMERLJIVIMI OBMOČJI

Primerjava obračunske cene javne infrastrukture v občini Grosuplje za leto 2014 in obračunske cene javne infrastrukture na primerljivih območjih za leto 2013, v EUR/kg, ob upoštevanju geografskih in poselitvenih značilnosti navedenih v točki 3.4:

DEJAVNOST	OBČINA GROSUPLJE	PRIMERLJIVA OBMOČJA
<b>bio javna infrastruktura</b>	<b>0,0097</b>	<b>0,0170</b>
<b>zbiranje javna infrastruktura</b>	<b>0,0038</b>	<b>0,0042</b>
<b>obdelava-javna infrastruktura</b>		<b>0,0154</b>
<b>odlaganje javna infrastruktura</b>	<b>0,1392</b>	<b>0,0532</b>

### 3.7. PRIMERJAVA IZVAJALCA JAVNE SLUŽBE S POVPREČJEM PANOGE

LETO 2013	JAVNO KOMUNALNO PODJETJE GROSUPLJE d.o.o.	E 38.11: Zbiranje in odvoz nenevarnih odpadkov	E 38.21: Ravnanje z nenevarnimi odpadki
Pospešeni koeficient likvidnosti	2,26	1,50	2,38
Gospodarnost poslovanja	0,99	1,02	1,03
Povprečna mesečna plača na zaposlenega	1.346,66	1.443,71	1.317,91

Vir: Ajpes - podatkovna zbirka letnih poročil



### 3.8. PREDRAČUNSKA KOLIČINA OPRAVLJENIH STORITEV ZA LETO 2015

GROSUPLJE	Planirana količina za leto 2015 (v kg)
<b>zbiranje določenih vrst komunalnih odpadkov</b>	
- zbiranje določenih vrst komunalnih odpadkov	3.978.688
- zbiranje bioloških odpadkov	1.600.000
<b>obdelava mešanih komunalnih odpadkov</b>	2.390.000
<b>odlaganje ostankov predelave ali odstranjevanja komunalnih odpadkov</b>	2.276.303

### 3.9. PREDRAČUNSKI STROŠKI IZVAJANJA STORITEV ZA LETO 2015

#### JAVNA INFRASTRUKTURA ODLAGANJA OSTANKOV KOMUNALNIH ODPADKOV

##### STROŠEK JAVNE INFRASTRUKTURE

Najemnina infrastrukture	29.614 EUR
Stroški zavarovanja infrastrukture	116 EUR
Finančna jamstva	293.901 EUR
Stroški odškodnin	9.610 EUR
<b>STROŠEK JAVNE INFRASTRUKTURE</b>	<b>333.241 EUR</b>

## ZBIRANJE DOLOČENIH VRST KOMUNALNIH ODPADKOV

IZVAJANJE STORITEV ZBIRANJA	zbiranje mešani	zbiranje embalaža	zbiranje ostali ločeni	SKUPAJ STROŠKI
<b>1. NEPOSREDNI STROŠKI</b>	<b>138.392</b>	<b>125.321</b>	<b>70.158</b>	<b>333.871 EUR</b>
<i>a) Stroški materiala</i>	<i>19.756</i>	<i>17.878</i>	<i>15.408</i>	<i>53.042 EUR</i>
Stroški električne energije	1.676	1.676	609	3.961 EUR
Stroški pogonskega goriva	14.357	14.357	6.544	35.258 EUR
Drugi stroški materiala	3.723	1.845	8.256	13.824 EUR
<i>b) Stroški storitev</i>	<i>32.471</i>	<i>21.702</i>	<i>13.288</i>	<i>67.461 EUR</i>
Stroški vzdrževanja				
- Vzdrževanja vozil in delovnih strojev	11.252	11.252	5.200	27.704 EUR
- Drugi stroški vzdrževanja	45	45	19	110 EUR
Stroški zavarovanja sredstev v lasti podjetja	675	675	542	1.892 EUR
Proizvajalni stroški izvajalca dejavnosti				
- Stroški varovanja	1.052	1.052	382	2.486 EUR
- Stroški zbiranja nevarnih odpadkov	4.946	1.079	936	6.961 EUR
- Stroški najema delovne sile	3.632	3.632	1.318	8.582 EUR
- Stroški pošiljanja položnic in obvestil	10.383		1.117	11.500 EUR
Drugi stroški storitev	486	3.966	3.774	8.226 EUR
<i>c) Stroški amortizacije sredstev in naprav, ki ni javna infrastruktura in so v lasti izvajalca</i>	<i>7.794</i>	<i>7.794</i>	<i>3.912</i>	<i>19.499 EUR</i>
<i>d) Stroške dela</i>	<i>78.355</i>	<i>77.932</i>	<i>37.543</i>	<i>193.830 EUR</i>
<i>e) Drugi neposredni stroški</i>	<i>16</i>	<i>16</i>	<i>6</i>	<i>38 EUR</i>
<b>2. SPLOŠNI STROŠKI</b>	<b>27.832</b>	<b>25.255</b>	<b>14.431</b>	<b>67.518 EUR</b>
<i>a) Stroške nabave</i>	<i>557</i>	<i>505</i>	<i>289</i>	<i>1.350 EUR</i>
od tega stroški dela	362	328	188	878 EUR
<i>b) Stroške prodaje</i>	<i>2.783</i>	<i>2.525</i>	<i>1.443</i>	<i>6.752 EUR</i>
od tega stroški dela	1.809	1.642	938	4.389 EUR
<i>c) Stroške uprave</i>	<i>24.492</i>	<i>22.224</i>	<i>12.700</i>	<i>59.416 EUR</i>
od tega stroški dela	15.920	14.446	8.255	38.620 EUR
<b>3. DRUGI POSLOVNI ODHODKI</b>	<b>15</b>	<b>15</b>	<b>6</b>	<b>37 EUR</b>
<b>3% DONOS NA LASTNA VLOŽENA SREDSTVA IZVAJALCA</b>	<b>3.418</b>	<b>3.418</b>	<b>2.779</b>	<b>9.615 EUR</b>
<b>STROŠKI IZVAJANJA DEJAVNOSTI</b>	<b>169.657</b>	<b>154.010</b>	<b>87.373</b>	<b>411.040 EUR</b>
<b>PRIHODKI OD POSEBNIH STORITEV - zbiranja</b>				<b>53.262 EUR</b>
<b>STROŠKI IZVAJANJA DEJAVNOSTI - POSEBNA STORITEV</b>				<b>357.778 EUR</b>

## JAVNA INFRASTRUKTURA ZBIRANJA DOLOČENIH VRST KOMUNALNIH ODPADKOV

STROŠEK JAVNE INFRASTRUKTURE	zbiranje mešani	zbiranje embalaža	zbiranje ostali ločeni	SKUPAJ STROŠKI
Najemnina infrastrukture	4.808	24.499	12.528	41.835 EUR
Stroški zavarovanja infrastrukture	277	277	101	655 EUR
<b>STROŠEK JAVNE INFRASTRUKTURE</b>	<b>5.085</b>	<b>24.776</b>	<b>12.629</b>	<b>42.490 EUR</b>
<b>PRIHODKI OD POSEBNIH STORITEV - zbiranja</b>				<b>29.532 EUR</b>
<b>STROŠKI JAVNE INFRASTRUKTURE - POSEBNA STORITEV</b>				<b>12.958 EUR</b>

## ZBIRANJE BIOLOŠKO RAZGRADLJIVIH KUHINJSKIH ODPADKOV IN ZELENEGA VRTNEGA ODPADA

### IZVAJANJE STORITEV ZBIRANJA BIO

<b>1. NEPOSREDNI STROŠKI</b>	<b>141.758 EUR</b>
<b>a) Stroški materiala</b>	<b>15.800 EUR</b>
Stroški električne energije	1.444 EUR
Stroški pogonskega goriva	12.371 EUR
Drugi stroški materiala	1.985 EUR
<b>b) Stroški storitev</b>	<b>67.313 EUR</b>
Stroški vzdrževanja	
- Vzdrževanja vozil in delovnih strojev	9.696 EUR
- Drugi stroški vzdrževanja	39 EUR
Stroški zavarovanja sredstev v lasti podjetja	581 EUR
Proizvajalni stroški izvajalca dejavnosti	
- Stroški varovanja	907 EUR
- Stroški predelave odpadkov in pranja zabojnikov	47.886 EUR
- Stroški najema delovne sile	3.129 EUR
Drugi stroški storitev	5.076 EUR
<b>c) Stroški amortizacije sredstev in naprav, ki ni javna infrastruktura in so v lasti izvajalca</b>	<b>6.715 EUR</b>
<b>d) Stroške dela</b>	<b>51.916 EUR</b>
<b>e) Drugi neposredni stroški</b>	<b>14 EUR</b>
<b>2. SPLOŠNI STROŠKI</b>	<b>28.863 EUR</b>
<b>a) Stroške nabave</b>	<b>577 EUR</b>
od tega stroški dela	375 EUR
<b>b) Stroške prodaje</b>	<b>2.886 EUR</b>
od tega stroški dela	1.876 EUR
<b>c) Stroške uprave</b>	<b>25.399 EUR</b>
od tega stroški dela	16.509 EUR
<b>3. DRUGI POSLOVNI ODHODKI</b>	<b>13 EUR</b>
<b>3% DONOS NA LASTNA VLOŽENA SREDSTVA IZVAJALCA</b>	<b>2.813 EUR</b>
<b>STROŠKI IZVAJANJA DEJAVNOSTI</b>	<b>173.446 EUR</b>

JAVNA INFRASTRUKTURA ZBIRANJA BIOLOŠKO RAZGRADLJIVIH KUHINJSKIH  
ODPADKOV IN ZELENEGA VRTNEGA ODPADA

**STROŠEK JAVNE INFRASTRUKTURE**

Najemnina infrastrukture	16.464 EUR
Stroški zavarovanja infrastrukture	648 EUR

**STROŠEK JAVNE INFRASTRUKTURE 17.112 EUR**

OBDELAVA DOLOČENIH VRST KOMUNALNIH ODPADKOV

**IZVAJANJE STORITEV OBDELAVE KOMUNALNIH ODPADKOV**

**1. NEPOSREDNI STROŠKI 2.509 EUR**

**Stroški dela 2.509 EUR**

**2. SPLOŠNI STROŠKI 515 EUR**

**a) Stroške nabave 10 EUR**  
od tega stroški dela 7 EUR

**b) Stroške prodaje 52 EUR**  
od tega stroški dela 34 EUR

**c) Stroške uprave 454 EUR**  
od tega stroški dela 295 EUR

**STROŠKI IZVAJANJA DEJAVNOSTI 3.025 EUR**

## ODLAGANJE OSTANKOV KOMUNALNIH ODPADKOV

### IZVAJANJE STORITEV ODLAGANJA

<b>1. NEPOSREDNI STROŠKI</b>	<b>96.768 EUR</b>
<b>a) Stroški materiala</b>	<b>16.716 EUR</b>
Stroški električne energije	1.243 EUR
Stroški pogonskega goriva	6.663 EUR
Drugi stroški materiala (mat. za delovanje ČN Špaja dolina)	8.810 EUR
<b>b) Stroški storitev</b>	<b>26.905 EUR</b>
Stroški vzdrževanja	
- Vzdrževanja vozil in delovnih strojev	693 EUR
- Drugi stroški vzdrževanja	2.186 EUR
Stroški zavarovanja sredstev v lasti podjetja	76 EUR
Proizvajalni stroški izvajalca dejavnosti	
- Stroški analiz podzemnih voda	4.733 EUR
- Stroški varovanja	1.384 EUR
- Stroški pošiljanja položnic	10.383 EUR
Drugi stroški storitev	7.450 EUR
<b>c) Stroški amortizacije sredstev in naprav, ki ni javna infrastruktura in so v lasti izvajalca</b>	<b>270 EUR</b>
<b>d) Stroške dela</b>	<b>19.616 EUR</b>
<b>e) Stroški okoljske dajatve zaradi odlaganja odpadkov</b>	<b>24.625 EUR</b>
<b>f) Drugi neposredni stroški</b>	<b>8.637 EUR</b>
<b>2. SPLOŠNI STROŠKI</b>	<b>13.194 EUR</b>
<b>a) Stroške nabave</b>	<b>264 EUR</b>
od tega stroški dela	172 EUR
<b>b) Stroške prodaje</b>	<b>1.319 EUR</b>
od tega stroški dela	858 EUR
<b>c) Stroške uprave</b>	<b>11.611 EUR</b>
od tega stroški dela	7.547 EUR
<b>4. DRUGI POSLOVNI ODHODKI</b>	<b>10 EUR</b>
<b>3% DONOS NA LASTNA VLOŽENA SREDSTVA IZVAJALCA</b>	<b>1.734 EUR</b>
<b>STROŠKI IZVAJANJA DEJAVNOSTI</b>	<b>111.706 EUR</b>

### 3.10. OBSEG POSLOVNO POTREBNIH OSNOVNIH SREDSTEV IN DONOS NA VLOŽENA POSLOVNO POTREBNA SREDSTVA ZA IZVAJANJE STORITEV ZA LETO 2014 IN NAČRT ZA LETO 2015

Poslovno potrebna osnovna sredstva so osnovna sredstva izvajalca, potrebna za neposredno za opravljanje posamezne javne službe.

#### obseg poslovno potrebnih OS za preteklo obračunsko obdobje - leto 2014

	<i>nabavna vrednost</i>	<i>sedanja vrednost</i>	<i>donos 3%</i>
zbiranje določenih vrst komunalnih odpadkov			
- zbiranje komunalnih odpadkov (mešani, embalaža in ločeno zbrani)	305.389,11	107.083,14	9.161,67
- zbiranje bioloških odpadkov	95.778,59	34.103,47	2.873,36
obdelava mešanih komunalnih odpadkov	-	-	
odlaganje ostankov predelave ali odstranjevanja komunalnih odpadkov	55.848,72	51.606,15	1.675,46

#### obseg poslovno potrebnih OS za prihodnje obračunsko obdobje - plan leto 2015

	<i>nabavna vrednost</i>	<i>donos 3%</i>
zbiranje določenih vrst komunalnih odpadkov		
- zbiranje komunalnih odpadkov (mešani, embalaža in ločeno zbrani)	320.493,42	9.614,80
- zbiranje bioloških odpadkov	93.764,86	2.812,95
obdelava mešanih komunalnih odpadkov	-	
odlaganje ostankov predelave ali odstranjevanja komunalnih odpadkov	57.784,08	1.733,52

Za obdelavo mešanih komunalnih odpadkov ne načrtujemo poslovno potrebnih osnovnih sredstev, saj zvajamo le ročno izločanje ločenih frakcij.

### 3.11. PRIKAZ RAZDELITVE SPLOŠNIH STROŠKOV IN PRIKAZ SODIL ZA RAZPOREJANJE VSEH STROŠKOV IN PRIHODKOV PO DEJAVNOSTIH IN PO OBČINAH

Skupščina JKP Grosuplje je sprejela sodila za razporeditev prihodkov, odhodkov, sredstev in obveznosti do virov sredstev po posameznih dejavnostih in občinah.

Stroški, ki jih na podlagi razpoložljive dokumentacije in vzpostavljenega sistema obračuna storitev po delovnih nalogih ob knjiženju ni mogoče razporediti na posamezne dejavnosti in občine, imajo značaj splošnih stroškov in se najprej knjižijo na splošna stroškovna mesta.

Ker so sodila interni akt podjetja, so v tem elaboratu predstavljeni samo ključni delitve, ki se nanašajo na ravnanje z odpadki.

SODILA ZA ZBIRANJE IN PREVOZ KOMUNALNIH ODPADKOV IN ODLAGANJE PREOSTANKOV PREDELAVE ALI ODSTRANJEVANJA KOMUNALNIH ODPADKOV

#### Splošno stroškovno mesto – režija

Stroški in prihodki, zbrani na splošnem stroškovnem mestu režija (uprava, nabava in prodaja), se delijo na posamezne dejavnosti in občine glede na delež proizvodnih stroškov gospodarskih javnih služb in tržnih dejavnosti, v celotnih proizvodnih stroških vseh dejavnosti, ki jih izvaja izvajalec.

Med proizvodne stroške sodijo vsi stroški na dejavnostih razen, stroškov za najemnino infrastrukture, stroškov povezanih z zavarovanjem infrastrukture, stroškov povezanih z odškodninami za infrastrukturo, stroškov goriva za proizvodnjo toplotne energije na dejavnosti daljinskega ogrevanja, stroškov finančnih odhodkov (obresti) povezanih s financiranjem izgradnje infrastrukture javne službe, stroškov storitev prefakturiranja na tržni dejavnosti, stroškov okoljskih dajatev, stroškov vodnih povračil in stroškov finančnih jamstev.

Delitev splošnih stroškov režije po dejavnostih in občinah za leto 2014:

	OBČINA DOBREPOLJE	OBČINA GROSUPLJE	OBČINA IVANČNA GORICA	SKUPAJ
VODOPRESKRBA (vodarina, števnina, obnova HP)	2,59%	15,65%	13,14%	28,79%
RAVNANJE Z ODPADKI (odvoz, obdelava in odlaganje)	2,51%	13,76%	11,44%	25,19%
ČIŠČENJE KOMUNALNIH ODPADNIH VOD	0,00%	2,82%	2,14%	4,95%
ODVAJANJE KOMUNALNIH ODPADNIH VOD	0,00%	0,76%	0,40%	1,16%
PREVZEM IN RAVNAJE Z BLATOM IZ GREZNIC IN MKČN	0,47%	1,25%	2,37%	4,08%
VZDRŽEVANJE CEST		3,52%	0,15%	3,67%
DALJINSKO OGREVANJE		2,55%		2,55%
VZDRŽEVANJE ZELENIC IN PARKOV		1,46%		1,46%
POGREBNA IN POKOPALIŠKA DEJAVNOST		2,17%		2,17%
TRŽNA DEJAVNOST - GRADNJA	2,09%	10,24%	8,55%	20,88%
<b>SKUPAJ</b>	<b>7,65%</b>	<b>54,16%</b>	<b>38,19%</b>	<b>100,00%</b>

Delitev splošnih stroškov režije po dejavnostih in občinah plan za leto 2015:

	OBČINA DOBREPOLJE	OBČINA GROSUPLJE	OBČINA IVANČNA GORICA	SKUPAJ
VODOPRESKRBA (vodarina, števnina, obnova HP)	3,26%	13,97%	10,00%	23,97%
RAVNANJE Z ODPADKI (odvoz, obdelava in odlaganje)	2,34%	13,24%	10,77%	24,02%
ČIŠČENJE KOMUNALNIH ODPADNIH VOD	0,17%	5,81%	2,78%	8,76%
ODVAJANJE KOMUNALNIH ODPADNIH VOD	0,10%	0,84%	0,32%	1,25%
PREVZEM IN RAVNAJE Z BLATOM IZ GREZNIC IN MKČN	0,95%	1,84%	2,57%	5,37%
VZDRŽEVANJE CEST		3,91%	0,14%	4,05%
DALJINSKO OGREVANJE		2,74%		2,74%
VZDRŽEVANJE ZELENIC IN PARKOV		1,29%		1,29%
POGREBNA IN POKOPALIŠKA DEJAVNOST		1,96%		1,96%
TRŽNA DEJAVNOST - GRADNJA	2,10%	10,28%	8,63%	21,00%
<b>SKUPAJ</b>	<b>8,92%</b>	<b>55,87%</b>	<b>35,21%</b>	<b>100,00%</b>

**Dejavnosti na področju ravnanja z odpadki se delijo na:**

#### **a. ZBIRANJE DOLOČENIH VRST KOMUNALNIH ODPADKOV**

- zbiranje, prevoz in obdelavo bioloških odpadkov,
- zbiranje in prevoz ostalih komunalnih odpadkov zajema zbiranje mešanih komunalnih odpadkov, zbiranje mešane embalaže in zbiranje ostalih ločenih odpadkov (kosovni odpadki in druge ločeno zbrane frakcije kot obvezne javne službe),
- posebne storitve zbiranja (zbiranje stekla, papirja, odpadnih sveč in večjih količin odpadne embalaže iz gospodarstva, zbiranje in prevoz industrijskih odpadkov, zbiranje biološko razgradljivih odpadkov iz drugih občin, razvrščanje ločeno zbrane odpadne embalaže, prodaja uporabnih surovin, energenta in energije, oddaja infrastrukture v najem)

#### **b. OBDELAVA DOLOČENIH VRST KOMUNALNIH ODPADKOV PRED ODLAGANJEM**

### **c.ODLAGANJE OSTANKOV PREDELAVE ALI ODSTRANJEVANJA KOMUNALNIH ODPADKOV**

- odlaganje komunalnih odpadkov od občin ustanoviteljic podjetja,
- posebna storitev odlaganje odpadkov (odlaganje odpadkov iz ostalih občin in industrijskih odpadkov).

Ključ za delitev prihodkov - poslovnega izida od oddaje infrastrukture na CERO Špaja dolina v najem, prihodkov - poslovnega izida od trženja deponijskega prostora in naprav za obdelavo odpadkov, so lastniški deleži občin, ki znašajo za občino Dobropolje 10%, občino Grosuplje 49% in za občino Ivančna Gorica 41%.

Zaradi potreb ločenega zbiranja stroškov se upravni objekt in zbirni center na deponiji CERO Špaja dolina deli po ključu opravljenih ur izraženih s številom tehtanj med dejavnosti zbiranja komunalnih odpadkov, odlaganja odpadkov in posebnimi storitvami.

Zaradi potrebe po ločenem vodenju stroškov zbiranja mešanih komunalnih odpadkov, biološko razgradljivih odpadkov, ločeno zbrane embalaže ter posebnih storitev (zbiranja industrijskih odpadkov, stekla, papirja, odpadnih sveč in večjih količin odpadne embalaže iz gospodarstev), se stroške vozil, ki zbirajo te vrste odpadkov deli na ta področja na podlagi dejansko opravljenih delovnih ur.

**Pri zbiranju, prevozu in obdelavi bioloških odpadkov na kompostarni**, je ključ za delitev:

- splošnih stroškov vozil, ki opravljajo zbiranje in prevoz bioloških odpadkov dejansko število opravljenih delovnih ur,
- splošnih stroškov obdelave teh odpadkov na kompostarni pa količina zbranih bioloških odpadkov v kg (brez lesa in lesene embalaže).

Poslovni prihodki se na dejavnost zbiranja, prevoza in obdelave bioloških odpadkov razporejajo neposredno. Vsi ostali prihodki pa se v primeru obdelave teh odpadkov na kompostarni razporejajo po ključu količine zbranih bioloških odpadkov, v primeru zbiranja teh odpadkov pa po dejanskem številu opravljenih delovnih ur.

**Pri zbiranju in prevozu ostalih komunalnih odpadkov** je ključ za delitev splošnih stroškov vozil, po posameznih dejavnostih v okviru zbiranja, dejansko opravljene delovnih ur po posameznih občinah.

Poslovni prihodki se na dejavnost zbiranja in prevoza ostalih komunalnih odpadkov po občinah razporejajo neposredno, vsi ostali prihodki pa po ključu dejansko opravljenih delovnih ur po posameznih občinah.

Splošni stroški in izredni prihodki vozil, ki poleg zbiranja in prevoza bioloških in ostalih komunalnih odpadkov opravljajo tudi storitve za druge dejavnosti, se delijo na dejavnosti in občine glede na število opravljenih delovnih ur po posameznih dejavnostih in občinah.

Ključ za delitev prihodkov od prodaje ločeno zbranih frakcij na občine je količina ločenih frakcij po občinah (kovine, steklo, papir, mešana embalaža, in OEEO).

Ključ delitve splošnih stroškov **pri obdelavi mešanih komunalnih odpadkov pred odlaganjem** je količina pripeljanih mešanih komunalnih odpadkov na obdelavo v kg po občinah. Poslovni prihodki, na dejavnosti obdelave mešanih komunalnih odpadkov pred odlaganjem, se po občinah razporejajo neposredno, vsi ostali prihodki pa po ključu pripeljanih mešanih komunalnih odpadkov na obdelavo v kg po občinah.



Ključ delitve splošnih stroškov **pri odlaganju preostanka komunalnih odpadkov po obdelavi** med odlaganje preostanka mešanih komunalnih odpadkov in posebne storitve je količina odloženih mešanih komunalnih odpadkov v kg .

Ključ delitve splošnih stroškov **pri odlaganju preostanka mešanih komunalnih odpadkov po obdelavi od občin lastnic** je količina odloženih mešanih komunalnih odpadkov v kg po občinah.

Poslovni prihodki na dejavnosti odlaganja odpadkov po občinah se razporejajo neposredno, vsi ostali prihodki pa po ključu količine odloženih mešanih komunalnih odpadkov v kg po občinah.

### 3.12. PRIHODKI, KI JIH IZVAJALEC USTVARI Z OPRAVLJANJEM POSEBNIH STORITEV ZA PRETEKLO IN PRIHODNJE OBRAČUNSKO OBDOBJE

Posebne storitve izvajalca so storitve, ki jih izvajalec javne službe opravlja in pri tem uporablja javno infrastrukturo, ali prodaja stranskih proizvodov, ki nastanejo pri izvajanju dejavnosti, in niso obvezne storitve javne službe.

Prihodki, ki jih izvajalec ustvari z opravljanjem posebnih storitev so prihodki, pridobljeni na podlagi količin in določenih cen, ki jih izvajalec zaračuna uporabnikom posebnih storitev.

	prihodki od posebnih storitev za preteklo obračunsko obdobje - 2014	načrtovani prihodki od posebnih storitev za tekoče obračunsko obdobje-plan 2015
zbiranje določenih vrst komunalnih odpadkov	71.093	82.796

### 3.13. ŠTEVILO ZAPOSLENIH ZA IZVAJANJE STORITEV ZA LETO 2014 IN 2015

Število zaposlenih za izvajanje storitev javne službe je podatek o zaposlenih, ki so potrebni za opravljanje dela na posamezni javni službi in je izračunan iz podatkov o dejanskem številu ur opravljenih na posamezni javni službi, ki v določenem razmerju pokrivajo posamezne javne služb.

	število zaposlenih za preteklo obračunsko obdobje - leto 2014	število zaposlenih za prihodnje obračunsko obdobje - plan 2015
zbiranje določenih vrst komunalnih odpadkov		
- zbiranje komunalnih odpadkov (mešani, embalaža in ločeno zbrani)	10,7	10,7
- zbiranje bioloških odpadkov	2,1	3,7
obdelava mešanih komunalnih odpadkov	0,26	0,26
odlaganje ostankov predelave ali odstranjevanja komunalnih odpadkov	0,7	0,7

### 3.14. VIŠINA NAJEMNINE ZA JAVNO INFRASTRUKTURO IN PODATEK O NJENEM DELEŽU, KI SE PRENESE NA UPORABNIKE JAVNE INFRASTRUKTURE

Občina za opravljanje javne službe obračunava najemnino za vso javno infrastrukturo, ki je potrebna za opravljanje posamezne javne službe in jo ima v lasti, v višini obračunane amortizacije za vso javno infrastrukturo, ki je potrebna za opravljanje posamezne javne službe.

	najemina za javno infrastrukturo za leto 2014			najemina za javno infrastrukturo plan za leto 2015		
	višina najemnine za uporabnike javne infrastrukture	višina najemnine - posebne storitve	delež, ki se prenese na uporabnike javne infrastrukture	višina najemnine za uporabnike javne infrastrukture	višina najemnine - posebne storitve	delež, ki se prenese na uporabnike javne infrastrukture
zbiranje določenih vrst komunalnih odpadkov						
- zbiranje komunalnih odpadkov (mešani, embalaža in ločeno zbrani)	39.684	18.176	69%	41.835	18.072	70%
- zbiranje bioloških odpadkov	15.053		100%	16.464		100%
obdelava mešanih komunalnih odpadkov	-		-			-
odlaganje ostankov predelave ali odstranjevanja komunalnih odpadkov						
- fiksni del	117.000		100%			
- odlaganje ostankov predelave ali odstranjevanja komunalnih odpadkov v višini amortizacije	28.701	15.675	65%	29.614	15.600	65%

### 3.15. STOPNJA IZKORIŠČENOSTI JAVNE INFRASTRUKTURE, KI JE NAMENJENA IZVAJANJU JAVNE SLUŽBE IN STOPNJA IZKORIŠČENOSTI JAVNE INFRASTRUKTURE, KI JE NAMENJENA ZA IZVAJANJE POSEBNIH STORITEV

Na dejavnosti odlaganja odpadkov je 100 % stopnja izkoriščenosti zmogljivosti 1. faze odlagališča, za katero ima izvajalec javne službe pridobljeno okoljevarstveno dovoljenje. JKP Grosuplje je v fazi pridobivanja okoljevarstvenega dovoljenja še za II fazo odlagališča.

Javna infrastruktura na ostalih dejavnostih je 100 % izkoriščena.

### 3.16. IZRAČUN PREDRAČUNSKE CENE

Vse cene so izračunane v EUR brez DDV, ki se obračuna po predpisani stopnji.

**Cena storitve** je del cene, ki vključuje stroške opravljanja storitev posamezne javne službe in je izračunana tako, da se stroški opravljanja storitev posamezne javne službe delijo s količino opravljenih storitev.

**Cena javne infrastrukture** je del cene, ki vključuje stroške najemnin in zavarovanja javne infrastrukture posamezne javne službe, stroške odškodnin in finančnih jamstev.

### Preračun porazdelitve količin opravljenih storitev med uporabnike - v kg/m<sup>3</sup>:

		Zbiranje določenih vrst komunalnih odpadkov	Obdelava določenih vrst komunalnih odpadkov	Odlaganje ostankov predelave ali odstranjevanja komunalnih odpadkov	Zbiranje biološko razgradljivih odpadkov
A	Masa določenih vrst komunalnih odpadkov v kg	3.978.688	2.390.000	2.276.303	1.600.000
B	Obračunska prostornina zabojnikov v m <sup>3</sup>	19.118,68	19.118,68	19.118,68	13.612,20
C	Sodilo za preračun v kg/m <sup>3</sup> (A/B)	208,1047	125,0086	119,0617	117,5416
D	Poračun sodil za leto 2014 v kg/m <sup>3</sup>	-38,1629	55,3299	-15,2091	0,0000
E	Predračun sodil za preračun v kg/m <sup>3</sup> (C - D)	169,9418	180,3385	103,8526	117,5416

## Pogostost odvoza mešanih komunalnih odpadkov

Pri izračunu porazdelitve količin opravljenih storitev smo upoštevali, da se mešane komunalne odpadke zbira pri uporabnikih v enostanovanjskih hišah na 14 dni, kar pomeni 26 odvozov letno. V primeru večstanovanjskih objektov se mešane komunalne odpadke lahko zbira tudi pogosteje, kar je odvisno od razpoložljivega prostora za zabojnike.

## Pogostost odvoza biološko razgradljivih odpadkov

Pri izračunu porazdelitve količin opravljenih storitev smo upoštevali, da se biološke odpadke zbira pri uporabnikih v enostanovanjskih hišah enkrat na teden v poletnem času in na 14 dni v zimskem času, kar pomeni 43 odvozov letno. V primeru večstanovanjskih objektov se biološko razgradljive odpadke lahko zbira tudi pogosteje, kar je odvisno od razpoložljivega prostora za zabojnike.

### Zbiranje določenih vrst komunalnih odpadkov

#### Zbiranje bioloških odpadkov

**PREDRAČUNSKA CENA STORITVE ZBIRANJE BIOLOŠKO RAZGRADLJIVIH KUHINJSKIH ODPADKOV IN ZELENEGA VRTNEGA ODPADA;**  
postavka na računu: **ZBIRANJE BIO**

STROŠKI IZVAJANJA DEJAVNOSTI	173.436 EUR
KOLIČINA ZBRANIH BIO ODPADKOV	1.600.000 kg
CENA izvajanja storitve zbiranja BIO odpadkov - predračunska cena	0,1084 EUR/kg

**PREDRAČUNSKA CENA INFRASTRUKTURE ZA ZBIRANJE BIOLOŠKO RAZGRADLJIVIH KUHINJSKIH ODPADKOV IN ZELENEGA VRTNEGA ODPADA;**  
postavka na računu: **JAVNA INFRASTRUKTURA - ZBIRANJE BIO**

STROŠEK JAVNE INFRASTRUKTURE	17.112 EUR
KOLIČINA ZBRANIH BIO ODPADKOV	1.600.000 kg
CENA javne infrastrukture zbiranja BIO odpadkov - predračunska cena	0,0107 EUR/kg

Primer izračuna mesečnega stroška za 120l zabojnik za BIO odpadke:

Vrsta storitve	zabojniki v litrih	število praznjenj	obračunska količina v m <sup>3</sup>	sodilo za preračun v kg/m <sup>3</sup>	obračunska količina v kg	cena v EUR/kg	strošek zabojnika na mesec brez DDV	Vrednost DDV po stopnji 9,5%	strošek zabojnika na mesec z DDV
<i>1</i>	2	3*	4 (2*3/1000)	5*	6 (4*5)	6*	7 (4*5*6)	8	9 (7+8)
Zbiranje bioloških odpadkov	120	3,5833	0,4300	117,5416	50,5424	0,1084	5,48	0,52	6,00
Javna infrastruktura zbiranja bioloških odpadkov	120	3,5833	0,4300	117,5416	50,5424	0,0107	0,54	0,05	0,59
<b>Skupaj BIO</b>						<b>0,1191</b>	<b>6,02</b>	<b>0,57</b>	<b>6,59</b>

3\* Povprečno mesečno število praznjenj zelenega zabojnika 43 odvozov na leto /12 mesecev = 3,5833 odvozov/mesec

5\* Sodila za preračun iz tabele "Preračun porazdelitve količin opravljene storitve med uporabnike"

### Zbiranje komunalnih odpadkov

#### PREDRAČUNSKA CENA STORITVE ZBIRANJE KOMUNALNIH ODPADKOV\* ; postavka na računu: [ZBIRANJE KO](#)

STROŠKI IZVAJANJA DEJAVNOSTI	357.754 EUR
KOLIČINA ZBRANIH KOMUNALNIH ODPADKOV	3.978.688 kg
CENA izvajanja storitve zbiranja komunalnih odpadkov - plan	0,0899 EUR/kg
CENA izvajanja storitve zbiranja komunalnih odpadkov - poračun 2014	0,0029 EUR/kg
CENA izvajanja storitve zbiranja komunalnih odpadkov - predračunska cena	0,0928 EUR/kg

\* cena storitve in dejavnosti za zbiranje komunalnih odpadkov vključuje storitve zbiranja:  
- ločenih frakcij določenih komunalnih odpadkov in kosovnih odpadkov (zbrano na zbirnem centru, akcija zbiranja nevarnih odpadkov, stroške zbiranja papirja in stekla na ekoloških otokih),  
- ločeno zbrane odpadne embalaže (embalaža od vrat do vrat pri uporabnikih),  
- mešanih komunalnih odpadkov.

#### PREDRAČUNSKA CENA INFRASTRUKTURE ZA ZBIRANJE KOMUNALNIH ODPADKOV\* ; postavka na računu: [JAVNA INFRASTRUKTURA - ZBIRANJE KO](#)

STROŠKI JAVNE INFRASTRUKTURE	12.956 EUR
KOLIČINA ZBRANIH KOMUNALNIH ODPADKOV	3.978.688 kg
CENA javne infrastrukture zbiranja komunalnih odpadkov - plan	0,0033 EUR/kg
CENA javne infrastrukture zbiranja komunalnih odpadkov - poračun 2014	-0,0020 EUR/kg
CENA javne infrastrukture zbiranja komunalnih odpadkov - predračunska cena	0,0013 EUR/kg

### Odlaganje ostankov predelave ali odstranjevanja komunalnih odpadkov

#### PREDRAČUNSKA CENA STORITVE ODLAGANJA OSTANKOV PREDELAVE KOMUNALNIH ODPADKOV ; postavka na računu: [ODLAGANJE KO](#)

STROŠKI IZVAJANJA DEJAVNOSTI	111.701 EUR
KOLIČINA ODLOŽENIH KOMUNALNIH ODPADKOV	2.276.303 kg
CENA izvajanja storitve odlaganja komunalnih odpadkov - plan	0,0491 EUR/kg
CENA izvajanja storitve odlaganja komunalnih odpadkov - poračun 2014	0,0024 EUR/kg
CENA izvajanja storitve odlaganja komunalnih odpadkov - predračunska cena	0,0515 EUR/kg

**PREDRAČUNSKA CENA INFRASTRUKTURE ZA ODLAGANJE OSTANKOV  
PREDELAVE KOMUNALNIH ODPADKOV;**  
postavka na računu: JAVNA INFRASTRUKTURA - ODLAGANJE KO

STROŠKI JAVNE INFRASTRUKTURE	333.241 EUR
KOLIČINA ODLOŽENIH KOMUNALNIH ODPADKOV	2.276.303 kg
CENA javne infrastrukture odlaganja odpadkov- plan	0,1464 EUR/kg
CENA javne infrastrukture odlaganja odpadkov- poračun 2014	0,0193 EUR/kg
CENA javne infrastrukture odlaganja odpadkov - predračunska cena	0,1657 EUR/kg

**Obdelava mešanih komunalnih odpadkov**

**PREDRAČUNSKA CENA STORITVE OBDELAVE KOMUNALNIH ODPADKOV;**  
postavka na računu: OBDELAVA MKO

STROŠKI IZVAJANJA DEJAVNOSTI	3.025 EUR
KOLIČINA OBDELANIH ODPADKOV	2.390.000 kg
CENA izvajanja storitve obdelave komunalnih odpadkov - plan	0,0013 EUR/kg
CENA izvajanja storitve obdelave komunalnih odpadkov - poračun 2014	-0,0006 EUR/kg
CENA izvajanja storitve obdelave komunalnih odpadkov - predračunska cena	0,0007 EUR/kg

Primer izračuna mesečnega stroška za 120l zabojnik za mešane komunalne odpadke:

Vrsta storitve	zabojniki v litrih	število praznjenj	obračunska količina v m <sup>3</sup>	sodiło za preračun v kg/m <sup>3</sup>	obračunska količina v kg	cena v EUR/kg	strošek zabojnika na mesec brez DDV	Vrednost DDV po stopnji 9,5%	strošek zabojnika na mesec z DDV
1	2	3*	4 (2*3/1000)	5	6 (4*5)	6	7 (4*5*6)	8	9 (7+8)
Zbiranje komunalnih odpadkov	120	2,1666	0,2600	169,9418	44,1849	0,09280	4,1000	0,3900	4,49
Javna infrastruktura zbiranja komunalnih odpadkov	120	2,1666	0,2600	169,9418	44,1849	0,00130	0,0600	0,0100	0,07
Obdelava komunalnih odpadkov	120	2,1666	0,2600	180,3385	46,8880	0,00070	0,0300	0,0000	0,03
Odlaganje komunalnih odpadkov	120	2,1666	0,2600	103,8526	27,0017	0,05150	1,3900	0,1300	1,52
Javna infrastruktura odlaganje komunalnih odpadkov	120	2,1666	0,2600	103,8526	27,0017	0,16570	4,4700	0,4200	4,89
<b>Skupaj</b>							<b>10,05</b>	<b>0,9500</b>	<b>11,00</b>

3\* Povprečno mesečno število praznjenj zabojnika za mešane odpadke 26 odvozov na leto /12 mesecev = 2,1666 odvozov/mesec

5\* Sodila za preračun iz tabele "Preračun porazdelitve količin opravljene storitve med uporabnike"

# **Obrazložitev vpliva Elaboratov o oblikovanju cen s področja komunalnih storitev na obremenitve uporabnikov storitev, s pregledom cen komunalnih storitev z cenami na primerljivih območjih k sklepom o oblikovanju cen oskrbe s pitno vodo, odvajanja komunalne in padavinske odpadne vode, čiščenja komunalne in padavinske odpadne vode, storitev povezanih z greznicami in malimi komunalnimi čistilnimi napravami ter ravnanja s komunalnimi odpadki**

## **1. UVOD**

Metodologijo za določitev cen izvajanja obveznih lokalnih gospodarskih javnih služb s področja komunalnih dejavnosti od leta 2013 ureja Uredba o metodologiji za oblikovanje cen storitev obveznih občinskih gospodarskih javnih služb (Uradni list RS, št. 87/12 in 109/12)(v nadaljevanju: cenovna uredba). Skladno s 6. členom te uredbe mora izvajalec javne službe enkrat letno pripraviti elaborate cen. Ker pri nekaterih javnih službah razlika med potrjeno ceno – obstoječo cen in obračunsko ceno - izračunano iz podatkov za leto 2014 preseгла deset odstotkov, mora pristojni občinski organ začeti postopek potrjevanja cen. Kljub temu, da je na nekaterih javnih službah sprememba cen nižja od 10 %, predlagamo, da se vse cene prilagodijo novim predračunskim cenam, saj so manjše korekcije cen sprejemljivejše za uporabnike.

Zaradi navedenega je Javno komunalno podjetje Grosuplje d. o. o. (v nadaljevanju JKP Grosuplje) pripravilo naslednje dokumente:

- Elaborat o oblikovanju cen oskrbe s pitno vodo,
- Elaborat o oblikovanju cen odvajanja komunalne in padavinske odpadne vode
- Elaborat o oblikovanju cen čiščenja komunalne in padavinske odpadne vode
- Elaborat o oblikovanju cen storitve povezanih z greznicami in malimi komunalnimi čistilnimi napravami
- Elaborat o oblikovanju cen ravnanja s komunalnimi odpadki

## **2. OBRAZLOŽITEV**

Izvajalec javne službe oblikuje in predlaga cene z elaboratom o oblikovanju cene izvajanja storitev javne službe. Izvajalec predlaga ceno, ki je predračunska lastna cena, za celotno območje občine in jo predloži pristojnemu občinskemu organu v potrditev. Na podlagi pristojnosti o odločanju o cenah komunalnih storitev, ki mu jih podaja Odlok o ustanovitvi in organiziranju javnega podjetja JKP Grosuplje d. o. o., občinski svet potrdi in s tem določi zaračunano ceno za uporabnike, oziroma določi potrjeno ceno, pri čemer morebitna razlika med obema predstavlja subvencijo občinskega proračuna.

Občina lahko prizna subvencijo le gospodinjstvom in izvajalcem nepridobitnih dejavnosti, medtem ko subvencije pravnim osebam oziroma izvajalcem pridobitne dejavnosti niso dovoljene.

V elaboratih je razlika med obstoječo – potrjeno ceno in obračunsko lastno ceno za leto 2014 predstavljena kot poračun za leto 2014, ki se upošteva pri določitvi nove predračunske cene.

Pri določitvi cene omrežnine po vodomerih se upoštevajo faktorji iz metodologije za oblikovanje cen. Omrežnina za posamezen vodomer se izračuna tako, da se cena omrežnine za vodomer DN≤20 mm pomnoži s faktorjem omrežnine predstavljenim v spodnji tabeli.

vodomer	faktor
DN ≤ 20	1
20 < DN < 40	3
40 ≤ DN < 50	10
50 ≤ DN < 65	15
65 ≤ DN < 80	30
80 ≤ DN < 100	50
100 ≤ DN < 150	100
150 ≤ DN	200

Ministrstvo za okolje in prostor je na podlagi zbranih podatkov za leto 2013 oblikovalo primerljiva območja za posamezno javno službo, kar je predstavljeno v elaboratih cen pod poglavjem primerjava obračunske cene z obračunskimi cenami na primerljivih območjih.

Podatki o primerljivih območjih so predstavljeni tudi na spletni strani ministrstva [http://www.mop.gov.si/fileadmin/mop.gov.si/pageuploads/podrocja/odpadki/primerljiva\\_območja\\_gjsvo\\_2013.pdf](http://www.mop.gov.si/fileadmin/mop.gov.si/pageuploads/podrocja/odpadki/primerljiva_območja_gjsvo_2013.pdf)

Pregled primerjave obstoječih cen in predlog novih cen s cenami na primerljivih območjih za vodomer DN 20 mm - hišni vodomer (v EUR brez DDV):

NAZIV	CENA NA ENOTO	OBSTOJEČE CENE	PREDLOG NOVIH CEN	INDEKS NOVA/STARA CENA	OBRAČUNSKA CENA NA PRIMERLJIVIH OBMOČJIH	INDEKS NOVA CENA/ CENA NA PRIMERLJIVEM OBM.
<b>RAVNANJE Z ODPADKI</b>						
zbiranje komunalnih odpadkov	EUR/kg	0,0924	0,0928	100%	0,1198	77%
javna infrastruktura-zbiranje komunalnih odpadkov	EUR/kg	0,0058	0,0013	22%	0,0042	31%
zbiranje bioloških odpadkov	EUR/kg	0,1276	0,1084	85%	0,1136	95%
javna infrastruktura-zbiranje bioloških odpadkov	EUR/kg	0,0143	0,0107	75%	0,0170	63%
obdelava komunalnih odpadkov	EUR/kg	0,0019	0,0007	37%	0,0672	1%
odlaganje komunalnih odpadkov	EUR/kg	0,0472	0,0515	109%	0,0636	81%
javna infrastruktura-odlaganje komunalnih odpadkov	EUR/kg	0,1097	0,1657	151%	0,0532	311%
<b>VODOPRESKRBA</b>						
vodarina	EUR/m <sup>3</sup>	0,4791	0,4685	98%	0,6056	77%
omrežnina	EUR/ mesec	4,9184	4,1167	84%	4,2378	97%
<b>STORITVE GREZNIC</b>						
izvajanje storitev praznenja greznic	EUR/m <sup>3</sup>	0,2784	0,3172	114%	0,3083	103%
omrežnina-greznice	EUR/ mesec	0,2161	0,3730	173%	1,0619	35%
okoljska dajatev-obremenjevanje voda	EUR/m <sup>3</sup>	0,5280	0,5280	100%	0,5280	100%
<b>ODVAJANJE ODPADNIH VODA</b>						
odvajanje odpadnih voda	EUR/m <sup>3</sup>	0,0623	0,0539	87%	0,2417	22%
omrežnina-odvajanje odpadnih voda	EUR/ mesec	3,5084	3,8444	110%	3,0017	128%
odvajanje padavinskih voda s streh	EUR m <sup>3</sup>	0,0099	0,0230	232%	0,0886	26%
omrežnina-odvajanje padavinskih voda s streh	EUR m <sup>3</sup>	0,0660	0,2087	316%	0,4945	42%
okoljska dajatev-obremenjevanje voda	EUR m <sup>3</sup>	0,0528	0,0528	100%	0,0528	100%
<b>ČIŠČENJE ODPADNIH VODA</b>						
čiščenje odpadnih voda	EUR/m <sup>3</sup>	0,2449	0,2906	119%	0,6019	48%
omrežnina-čiščenje odpadnih voda	EUR/ mesec	0,3269	3,3155	1014%	2,9332	113%
čiščenje padavinskih voda s streh	EUR/m <sup>3</sup>	0,0515	0,1407	273%	0,1488	95%
omrežnina-čiščenje padavinskih voda s streh	EUR/m <sup>3</sup>	0,0066	0,1654	2506%	0,1677	99%

Vsi predlogi cen v elaboratih so predstavljeni v EUR brez DDV, ki se uporabnikom obračuna po predpisani stopnji.

### ***Oskrba s pitno vodo***

Obračunske lastne cene na dejavnosti oskrbe s pitno vodo za leto 2014 so nižja od potrjenih cen, zato smo korigirali naše planske cene, kar pa je predstavljeno v elaboratu cen kot poračun za leto 2014, ki vpliva na določitev novih predračunskih cen.

Predlog je, da se določi nova predračunska cena:

- Vodarine v višini 0,4685 EUR/m<sup>3</sup> porabljene pitne vode,
- Omrežnina v višini 4,1167 EUR na mesec za obračunski vodomer DN ≤20 mm za ostale vodomere se upoštevajo faktorji določeni v metodologiji o oblikovanju cen.

Vpliv na 4 člansko gospodinjstvo s povprečno porabo 16 m<sup>3</sup>.

#### **PRED SPREMEBO**

NAZIV	količina	Cena brez DDV	Cena z DDV	DDV	Vrednost brez DDV	Vrednost z DDV	
vodarina	16,0000 m <sup>3</sup>	0,4791 EUR/m <sup>3</sup>	0,5246	9,50%	7,67	8,39	
omrežnina	20,0000 mm	4,9184 EUR/mes	5,3856	9,50%	4,92	5,39	13,78

#### **PO SPREMEBI**

NAZIV	količina	Cena brez DDV	Cena z DDV	DDV	Vrednost brez DDV	Vrednost z DDV	
vodarina	16,0000 m <sup>3</sup>	0,4685 EUR/m <sup>3</sup>	0,5130	9,50%	7,50	8,21	
omrežnina	20,0000 mm	4,1167 EUR/mes	4,5078	9,50%	4,12	4,51	12,72

### ***Odvajanje odpadnih voda***

Obračunske lastne cene storitev odvajanja komunalnih odpadnih voda in odpadnih voda z javnih površin za leto 2014 so nižje od potrjenih cen, medtem ko so obračunske lastne cene odvajanja odpadnih voda s streh višje od potrjenih cen. Vsa razlike so v elaboratu predstavljene kot poračun za leto 2014 in vplivajo na določitev nove predračunske cene.

V letu 2014 je bil s kohezijskimi sredstvi zgrajen in predan v obratovanje del novega S kanala, v vrednosti 4,8 mio EUR, ki poteka od Šmarja - Sap do Grosuplja in kanalizacija na Malem Vrhu v vrednosti 2,3 mio EUR. V letu 2014 je bila prav tako zaključena izgradnja kanalizacije Podgorica, Paradišče v vrednosti 0,7 mio EUR. Te vrednosti vplivajo na dvig najemnine za javno infrastrukturo, ki jo JKP Grosuplje vplačuje v občinski proračun, in posledično dvigujejo ceno omrežnine.

Pri preračunu količine odvedenih odpadnih voda s streh se upošteva velikost strešnih površin, s katerih se odpadna voda odvaja v kanalizacijski sistem, in povprečna količina padavin. Pri odvajanju padavinskih voda s streh se je pri izračunu nove predračunske cene upoštevala povprečna količina padavin, ki pade na tlorisno površino strehe, v zadnjih 5 letih, ki znaša 1,41028 m<sup>3</sup>/m<sup>2</sup>.



Predlog novih cen:

#### ODVAJANJE KOMUNALNIH ODPADNIH VODA

- Izvajanje storitve odvajanja komunalne odpadne vode in padavinske odpadne vode z javnih površin se določi v višini 0,0539 EUR/m<sup>3</sup> porabljene pitne vode.
- Omrežnina za odvajanje komunalnih odpadnih voda in odpadnih voda z javnih površin se določi v višini 3,8444 EUR na mesec za obračunski vodomern DN ≤20 mm, za ostale vodomere se upoštevajo faktorji določeni v metodologiji o oblikovanju cen.

#### ODVAJANJE PADAVINSKIH ODPADNIH VODA S STREH

- Izvajanje storitve odvajanja padavinske odpadne vode s streh se določi v višini 0,0230 EUR/m<sup>3</sup>.
- Omrežnina za odvajanje odpadnih voda s streh se določi v višini 0,2087 EUR/m<sup>3</sup>.

Vpliv na 4 člansko gospodinjstvo s povprečno porabo 16 m<sup>3</sup>, ki ima streho s katere se odpadna voda odvaža v kanalizacijski sistem v velikosti 100 m<sup>2</sup>.

Količina padavin, ki pade na tlorisno površino strehe na leto (povprečna letna količina padavin v obdobju zadnjih petih let)

- pred spremembo 1,33372 m<sup>3</sup>/m<sup>2</sup> letno oziroma 0,111143 m<sup>3</sup>/m<sup>2</sup> povprečno mesečno
- po spremembi 1,41028 m<sup>3</sup>/m<sup>2</sup> letno oziroma 0,117523 m<sup>3</sup>/m<sup>2</sup> povprečno mesečno

#### PRED SPREMEMBO

NAZIV	količina	Cena brez DDV	Cena z DDV	DDV	Vrednost brez DDV	Vrednost z DDV	
odvajanje odpadnih voda	16,0000 m <sup>3</sup>	0,0623 EUR/m <sup>3</sup>	0,0682	9,50%	1,00	1,09	
omrežnina-odvajanje odpadnih voda	20,0000 mm	3,5084 EUR/mes	3,8417	9,50%	3,51	3,84	
odvajanje padavinskih voda s streh	11,1143 m <sup>3</sup>	0,0099 EUR/m <sup>3</sup>	0,0108	9,50%	0,11	0,12	
omrežnina-odvajanje padavinskih voda s streh	11,1143 m <sup>3</sup>	0,0660 EUR/m <sup>3</sup>	0,0723	9,50%	0,73	0,80	
okoljska dajatev-obremenjevanje voda	16,0000 m <sup>3</sup>	0,0528 EUR/m <sup>3</sup>	0,0528	0,00%	0,84	0,84	6,70

#### PO SPREMEMBI

NAZIV	količina	Cena brez DDV	Cena z DDV	DDV	Vrednost brez DDV	Vrednost z DDV	
odvajanje odpadnih voda	16,0000 m <sup>3</sup>	0,0539 EUR/m <sup>3</sup>	0,0590	9,50%	0,86	0,94	
omrežnina-odvajanje odpadnih voda	20,0000 mm	3,8444 EUR/mes	4,2096	9,50%	3,84	4,20	
odvajanje padavinskih voda s streh	11,7523 m <sup>3</sup>	0,0230 EUR/m <sup>3</sup>	0,0252	9,50%	0,27	0,30	
omrežnina-odvajanje padavinskih voda s streh	11,7523 m <sup>3</sup>	0,2087 EUR/m <sup>3</sup>	0,2285	9,50%	2,45	2,68	
okoljska dajatev-obremenjevanje voda	16,0000 m <sup>3</sup>	0,0528 EUR/m <sup>3</sup>	0,0528	0,00%	0,84	0,84	8,96

### Čiščenje odpadnih voda

Obračunske lastne cene storitev čiščenja komunalnih odpadnih voda in odpadnih voda s streh in javnih površin za leto 2014 so nižje od potrjenih cen. Vsa razlike so v elaboratu predstavljene kot poračun za leto 2014 in vplivajo na določitev nove predračunske cene.

Konec leta 2014 je bila zgrajena nova CČN Grosuplje, v vrednosti 9,5 mio EUR, ki bo predvidoma 9 mesecev v fazi poskusnega obratovanja. Nova naprava ima zmogljivost 20.000 PE. Ob izgradnji se je nanjo priključilo 13.524 PE, kar pomeni, da je naprava 67,62 % izkoriščena. Predvidena dinamika priključevanja po letih je predstavljena v elaboratu. Uredba

o metodologiji za oblikovanje cen daje možnost, da se v teh primerih namesto metode enakomernega časovnega amortiziranja upošteva funkcionalna metoda, ki pri izračunu upošteva stopnjo izkoriščenosti naprave, kar smo upoštevali pri izračunu nove predračunske cene. Prav tako smo na podlagi izvajalčevih podatkov ocenili stroške obratovanja te naprave.

Pri preračunu količine očiščenih odpadnih voda s streh se upošteva velikost strešnih površin, s katerih se odpadna voda odvaja v kanalizacijski sistem ter čisti na čistilni napravi, in povprečna količina padavin. Pri čiščenju padavinskih voda s streh se je pri izračunu nove predračunske cene upoštevala povprečna količina padavin, ki pade na tlorisno površino strehe, v zadnjih 5 letih, ki znaša  $1,41028 \text{ m}^3/\text{m}^2$ .

Predlog novih cen:

#### ČIŠČENJE KOMUNALNIH ODPADNIH VODA

- Izvajanje storitve čiščenja komunalne odpadne vode in padavinske odpadne vode z javnih površin se določi v višini  $0,2906 \text{ EUR}/\text{m}^3$  porabljene pitne vode.
- Omrežnina za čiščenje komunalnih odpadnih voda in odpadnih voda z javnih površin se določi v višini  $3,3155 \text{ EUR}$  na mesec za obračunski vodomer DN  $\leq 20 \text{ mm}$ , za ostale vodomere se upoštevajo faktorji določeni v metodologiji o oblikovanju cen.

#### ČIŠČENJE PADAVINSKIH ODPADNIH VODA S STREH

- Izvajanje storitve čiščenja padavinske odpadne vode s streh se določi v višini  $0,1407 \text{ EUR}/\text{m}^3$ .
- Omrežnina za čiščenje odpadnih voda s streh se določi v višini  $0,1654 \text{ EUR}/\text{m}^3$ .

Predlagamo, da se cene čiščenja odpadnih voda do uporabnikov dvignejo postopoma in sicer:

1. S prvim dnevom naslednjega meseca po potrditvi:

#### ČIŠČENJE KOMUNALNIH ODPADNIH VODA

- Izvajanje storitve čiščenja komunalne odpadne vode in padavinske odpadne vode z javnih površin se določi v višini  $0,2906 \text{ EUR}/\text{m}^3$  porabljene pitne vode.
- Omrežnina za čiščenje komunalnih odpadnih voda in odpadnih voda z javnih površin se določi v višini  $1,1604 \text{ EUR}$  na mesec za obračunski vodomer DN  $\leq 20 \text{ mm}$ , za ostale vodomere se upoštevajo faktorji določeni v metodologiji o oblikovanju cen.

#### ČIŠČENJE PADAVINSKIH ODPADNIH VODA S STREH

- Izvajanje storitve čiščenja padavinske odpadne vode s streh se določi v višini  $0,1407 \text{ EUR}/\text{m}^3$ .
- Omrežnina za čiščenje odpadnih voda s streh se določi v višini  $0,0579 \text{ EUR}/\text{m}^3$ .
- V treh mesecih od uveljavitve cen iz prejšnjega odstavka se uporabnikom zaračunajo predlagane cene

2. Tri mesece po uveljavitvi cen iz prve točke se uporabnikom zaračuna predlagane cene iz prejšnjega odstavka – polne cene iz elaborata o oblikovanju cen storitev čiščenja komunalne in padavinske odpadne vode.

Vpliv na 4 člansko gospodinjstvo s povprečno porabo  $16 \text{ m}^3$ , ki ima streho s katere se odpadna voda odvaja v kanalizacijski sistem in čisti na čistilni napravi v velikosti  $100 \text{ m}^2$ .

Količina padavin, ki pade na tlorisno površino strehe na leto (povprečna letna količina padavin v obdobju zadnjih petih let)

- pred spremembo  $1,33372 \text{ m}^3/\text{m}^2$  letno oziroma  $0,111143 \text{ m}^3/\text{m}^2$  povprečno mesečno
- po spremembi  $1,41028 \text{ m}^3/\text{m}^2$  letno oziroma  $0,117523 \text{ m}^3/\text{m}^2$  povprečno mesečno

## PRED SPREMEBO

NAZIV	količina	Cena brez DDV	Cena z DDV	DDV	Vrednost brez DDV	Vrednost z DDV	
čiščenje odpadnih voda	16,0000 m <sup>3</sup>	0,2449 EUR/m <sup>3</sup>	0,2682	9,50%	3,92	4,29	
omrežnina-čiščenje odpadnih voda	20,0000 mm	0,3269 EUR/mes	0,3580	9,50%	0,33	0,36	
čiščenje padavinskih voda s streh	11,1143 m <sup>3</sup>	0,0515 EUR/m <sup>3</sup>	0,0564	9,50%	0,57	0,63	
omrežnina-čiščenje padavinskih voda s streh	11,1143 m <sup>3</sup>	0,0066 EUR/m <sup>3</sup>	0,0072	9,50%	0,07	0,08	5,36

## PO SPREMEBI – naslednji mesec po potrditvi cen

NAZIV	količina	Cena brez DDV	Cena z DDV	DDV	Vrednost brez DDV	Vrednost z DDV	
čiščenje odpadnih voda	16,0000 m <sup>3</sup>	0,2906 EUR/m <sup>3</sup>	0,3182	9,50%	4,65	5,09	
omrežnina-čiščenje odpadnih voda	20,0000 mm	1,1604 EUR/mes	1,2706	9,50%	1,16	1,27	
čiščenje padavinskih voda s streh	11,7523 m <sup>3</sup>	0,1407 EUR/m <sup>3</sup>	0,1541	9,50%	1,65	1,81	
omrežnina-čiščenje padavinskih voda s streh	11,7523 m <sup>3</sup>	0,0579 EUR/m <sup>3</sup>	0,0634	9,50%	0,68	0,74	8,91

## PO SPREMEBI – tri mesece po uveljavitvi cen iz prejšnje tabele

NAZIV	količina	Cena brez DDV	Cena z DDV	DDV	Vrednost brez DDV	Vrednost z DDV	
čiščenje odpadnih voda	16,0000 m <sup>3</sup>	0,2906 EUR/m <sup>3</sup>	0,3182	9,50%	4,65	5,09	
omrežnina-čiščenje odpadnih voda	20,0000 mm	3,3155 EUR/mes	3,6305	9,50%	3,32	3,64	
čiščenje padavinskih voda s streh	11,7523 m <sup>3</sup>	0,1407 EUR/m <sup>3</sup>	0,1541	9,50%	1,65	1,81	
omrežnina-čiščenje padavinskih voda s streh	11,7523 m <sup>3</sup>	0,1654 EUR/m <sup>3</sup>	0,1811	9,50%	1,94	2,12	12,66

## ***Storitve povezane z greznicami in malimi komunalnimi čistilnimi napravami***

Javno komunalno podjetje Grosuplje izvaja storitve povezane z greznicami in malimi komunalnimi napravami na območju občin Dobrepolje, Grosuplje in Ivančna Gorica.

Obstoječe greznice in male komunalne čistilne naprave morajo biti po predpisih spraznjene najmanj enkrat na tri leta, medtem ko se ta storitev uporabnikom zaračunava mesečno po porabi pitne vode. Dinamiko praznjenja greznic je izjemno težko prilagoditi količini porabe vode po posameznih občinah, zato predlagamo, da se oblikuje enotna predračunska cena za vse občane, kjer to obvezno gospodarsko javno službo izvaja Javno komunalno podjetje Grosuplje.

Na osnovi te usmeritve je bil izveden poračun za leto 2014 na način, da smo primerjali povprečno obračunsko ceno in povprečno potrjeno ceno na celotnem območju, kjer JKP Grosuplje izvaja to javno službo, kar je podrobneje predstavljeno v elaboratu.

Predlagane nove – enotne cene:

- Cena za izvajanje storitve povezane z nepretočnimi greznicami, obstoječimi greznicami in malimi komunalnimi čistilnimi napravami znaša 0,3172 EUR/m<sup>3</sup> porabljene pitne vode
- Omrežnina v višini 0,3730 EUR na mesec za obračunski vodomer DN ≤20 mm za ostale vodomere se upoštevajo faktorji določeni v metodologiji o oblikovanju cen.

Vpliv na 4 člansko gospodinjstvo s povprečno porabo 16 m<sup>3</sup>.

## PRED SPREMEBO

NAZIV	količina	Cena brez DDV	Cena z DDV	DDV	Vrednost brez DDV	Vrednost z DDV	
izvajanje storitev praznenja greznic	16,0000 m3	0,2784 EUR/m <sup>3</sup>	0,3048	9,50%	4,45	4,88	
omrežnina-greznice	20,0000 mm	0,2161 EUR/mes	0,2366	9,50%	0,22	0,24	
okoljska dajatev-obremenjevanje voda	16,0000 m3	0,5280 EUR/m <sup>3</sup>	0,5280	0,00%	8,45	8,45	13,56

## PO SPREMEBI

NAZIV	količina	Cena brez DDV	Cena z DDV	DDV	Vrednost brez DDV	Vrednost z DDV	
izvajanje storitev praznenja greznic	16,0000 m3	0,3172 EUR/m <sup>3</sup>	0,3474	9,50%	5,08	5,56	
omrežnina-greznice	20,0000 mm	0,3730 EUR/mes	0,4084	9,50%	0,37	0,41	
okoljska dajatev-obremenjevanje voda	16,0000 m3	0,5280 EUR/m <sup>3</sup>	0,5280	0,00%	8,45	8,45	14,42

## Ravnanje z odpadki

Uredba določa, da se cene storitev ravnanja s komunalnimi odpadki oblikujejo na kg opravljene storitve in se uporabnikom zaračunavajo glede na prostornino zabojnika in pogostost odvoza.

Količina odpadkov v kilogramih se izračuna tako, da se masa zbranih, obdelanih oziroma odloženih odpadkov, ki je bila pripeljana v CERO Špaja dolina, razdeli na prostornino zabojnikov. V elaboratu smo podrobno predstavili poračun cen in poračun sodil za porazdelitev mase odpadkov na prostornino zabojnika za leto 2014. Pri tem smo upoštevali usmeritev, da se po novem oblikuje enaka cena za odlaganje in obdelavo odpadkov za vse občane občin Dobrepolje, Grosuplje in Ivančna Gorica, medtem ko cene zbiranja ostajajo različne po občinah.

S 1. 3. 2014 smo pričeli z zaračunavanjem zbiranja biološko razgradljivih odpadkov, ki je bil do tedaj brezplačen. To je privedlo do ukinitve oziroma začetka izvajanja te storitve pri posameznih uporabnikih in menjave zabojnikov za manjšo prostornino. Na podlagi teh dejstev na dejavnosti zbiranja biološko razgradljivih odpadkov nismo naredili ne cenovnega ne količinskega poračuna, ker bi le – ta pomenil preveliko obremenitev uporabnikov.

### Nov preračun porazdelitve količin opravljenih storitev med uporabnike - v kg/m<sup>3</sup>:

	Zbiranje določenih vrst komunalnih odpadkov	Obdelava določenih vrst komunalnih odpadkov	Odlaganje ostankov predelave ali odstranjevanja komunalnih odpadkov	Zbiranje biološko razgradljivih odpadkov	
A	Masa določenih vrst komunalnih odpadkov v kg	3.978.688	2.390.000	2.276.303	1.600.000
B	Obračunska prostornina zabojnikov v m <sup>3</sup>	19.118,68	19.118,68	19.118,68	13.612,20
C	Sodilo za preračun v kg/m <sup>3</sup> (A/B)	208,1047	125,0086	119,0617	117,5416
D	Poračun sodil za leto 2014 v kg/m <sup>3</sup>	-38,1629	55,3299	-15,2091	0,0000
E	Predračun sodil za preračun v kg/m <sup>3</sup> (C - D)	169,9418	180,3385	103,8526	117,5416

## Pogostost odvoza mešanih komunalnih odpadkov

Pri izračunu porazdelitve količin opravljenih storitev smo upoštevali, da se mešane komunalne odpadke zbira pri uporabnikih v enostanovanjskih hišah na 14 dni, kar pomeni 26 odvozov letno. V primeru večstanovanjskih objektov se mešane komunalne odpadke lahko zbira tudi pogosteje, kar je odvisno od razpoložljivega prostora za zabojnike.

## Pogostost odvoza biološko razgradljivih odpadkov

Pri izračunu porazdelitve količin opravljenih storitev smo upoštevali, da se biološke odpadke zbira pri uporabnikih v enostanovanjskih hišah enkrat na teden v poletnem času in na 14 dni v zimskem času, kar pomeni 43 odvozov letno. V primeru večstanovanjskih objektov se biološko razgradljive odpadke lahko zbira tudi pogosteje, kar je odvisno od razpoložljivega prostora za zabojnike.

Predlog novih cen:

### 1. ZBIRANJE KOMUNALNIH ODPADKOV

- Cena storitve zbiranja komunalnih odpadkov 0,0928 EUR/kg
- Cena javne infrastrukture zbiranja komunalnih odpadkov 0,0013 EUR/kg

### 2. ZBIRANJE BIOLOŠKIH ODPADKOV

- Cena storitve zbiranja BIO odpadkov 0,1084 EUR/kg
- Cena javne infrastrukture zbiranja BIO odpadkov 0,0107 EUR/kg

### 3. OBDELAVA KOMUNALNIH ODPADKOV

- Cena storitve obdelave komunalnih odpadkov 0,0007 EUR/kg

### 4. ODLAGANJA KOMUNALNIH ODPADKOV

- Cena storitve odlaganja komunalnih odpadkov 0,0515 EUR/kg
- Cena javne infrastrukture odlaganja komun. odpadkov 0,1657 EUR/kg

- Izračun za 4 člansko gospodinjstvo, ki ima 120l zabojnik za mešane komunalne odpadke

## PRED SPREMEBO

Primer izračuna mesečnega stroška 120l zabojnika za mešane komunalne odpadke

Vrsta storitve	zabojniki v litrih	število praznenj	obračunska količina v m <sup>3</sup>	sodilo za preračun v kg/m <sup>3</sup>	obračunska količina v kg	cena v EUR/kg	strošek zabojnika na mesec brez DDV	Vrednost DDV po stopnji 9,5%	strošek zabojnika na mesec z DDV
<i>1</i>	<i>2</i>	<i>3*</i>	<i>4 (2*3/1000)</i>	<i>5</i>	<i>6 (4*5)</i>	<i>6</i>	<i>7 (4*5*6)</i>	<i>8</i>	<i>9 (7+8)</i>
Zbiranje komunalnih odpadkov	120	2,1667	0,2600	256,6864	66,7385	0,09240	6,17	0,59	6,76
Javna infrastruktura zbiranja komunalnih odpadkov	120	2,1667	0,2600	256,6864	66,7385	0,00580	0,39	0,04	0,43
Obdelava komunalnih odpadkov	120	2,1667	0,2600	71,0428	18,4711	0,00190	0,04	0,00	0,04
Odlaganje komunalnih odpadkov	120	2,1667	0,2600	138,8570	36,1028	0,04720	1,7	0,16	1,86
Javna infrastruktura odlaganje komunalnih odpadkov	120	2,1667	0,2600	138,8570	36,1028	0,10970	3,96	0,38	4,34
<b>Skupaj</b>							<b>12,26</b>	<b>1,17</b>	<b>13,43</b>

3\* Povprečno mesečno število praznenj zabojnika za mešane odpadke 26 odvozov na leto /12 mesecev = 2,1667 odvozov/mesec

## PO SPREMEBI

Primer izračuna mesečnega stroška 120l zabojnika za mešane komunalne odpadke

Vrsta storitve	zabojniki v litrih	število praznjenj	obračunska količina v m <sup>3</sup>	sodilo za preračun v kg/m <sup>3</sup>	obračunska količina v kg	cena v EUR/kg	strošek zabojnika na mesec brez DDV	Vrednost DDV po stopnji 9,5%	strošek zabojnika na mesec z DDV
<i>I</i>	2	3*	4 (2*3/1000)	5	6 (4*5)	6	7 (4*5*6)	8	9 (7+8)
Zbiranje komunalnih odpadkov	120	2.1666	0.2600	169.9418	44.1849	0,09280	4,1000	0,3900	4,49
Javna infrastruktura zbiranja komunalnih odpadkov	120	2.1666	0.2600	169.9418	44.1849	0,00130	0,0600	0,0100	0,07
Obdelava komunalnih odpadkov	120	2.1666	0.2600	180.3385	46.8880	0,00070	0,0300	0,0000	0,03
Odlaganje komunalnih odpadkov	120	2.1666	0.2600	103.8526	27.0017	0,05150	1,3900	0,1300	1,52
Javna infrastruktura odlaganje komunalnih odpadkov	120	2.1666	0.2600	103.8526	27.0017	0,16570	4,4700	0,4200	4,89
<b>Skupaj</b>							<b>10,05</b>	<b>0,9500</b>	<b>11,00</b>

3\* Povprečno mesečno število praznjenj zabojnika za mešane odpadke 26 odvozov na leto /12 mesecev = 2,1666 odvozov/mesec

5\* Sodila za preračun iz tabele "Preračun porazdelitve količin opravljene storitve med uporabnike"

6\* Cene iz cenika za obračun storitev ravnaja s komunalnimi odpadki

- Izračun za 120l zabojnika za biološke odpadke

## PRED SPREMEBO

Primer izračuna mesečnega stroška 120l zabojnika za biološke odpadke

Vrsta storitve	zabojniki v litrih	število praznjenj	obračunska količina v m <sup>3</sup>	sodilo za preračun v kg/m <sup>3</sup>	obračunska količina v kg	cena v EUR/kg	strošek zabojnika na mesec brez DDV	Vrednost DDV po stopnji 9,5%	strošek zabojnika na mesec z DDV
<i>I</i>	2	3*	4 (2*3/1000)	5*	6 (4*5)	6	7 (4*5*6)	8	9 (7+8)
Zbiranje BIO	120	3,58	0,4300	82,0891	35,2983	0,12760	4,5	0,43	4,93
Javna infrastruktura zbiranja BIO	120	3,58	0,4300	82,0891	35,2983	0,01430	0,5	0,05	0,55
<b>Skupaj BIO</b>						<b>0,14190</b>	<b>5</b>	<b>0,48</b>	<b>5,48</b>

3\* Povprečno mesečno število praznjenj zelenega zabojnika 43 odvozov na leto /12 mesecev = 3,58 odvozov/mesec

## PO SPREMEBI

Primer izračuna mesečnega stroška 120l zabojnika za biološke odpadke

Vrsta storitve	zabojniki v litrih	število praznjenj	obračunska količina v m <sup>3</sup>	sodilo za preračun v kg/m <sup>3</sup>	obračunska količina v kg	cena v EUR/kg	strošek zabojnika na mesec brez DDV	Vrednost DDV po stopnji 9,5%	strošek zabojnika na mesec z DDV
<i>I</i>	2	3*	4 (2*3/1000)	5*	6 (4*5)	6*	7 (4*5*6)	8	9 (7+8)
Zbiranje bioloških odpadkov	120	3.5833	0.4300	117.5416	50.5424	0,1084	5,48	0,52	6,00
Javna infrastruktura zbiranja bioloških odpadkov	120	3.5833	0.4300	117.5416	50.5424	0,0107	0,54	0,05	0,59
<b>Skupaj BIO</b>						<b>0,1191</b>	<b>6,02</b>	<b>0,57</b>	<b>6,59</b>

3\* Povprečno mesečno število praznjenj zelenega zabojnika 43 odvozov na leto /12 mesecev = 3,5833 odvozov/mesec

5\* Sodila za preračun iz tabele "Preračun porazdelitve količin opravljene storitve med uporabnike"

6\* Cene iz cenika za obračun storitev ravnaja s komunalnimi odpadki

### 3. PRIMERJALNI PREGLED TIPIČNIH UPORABNIKOV KOMUNALNIH STORITEV

#### Položnica za uporabnika na področju javne kanalizacije

4 člansko gospodinjstvo poraba 16m<sup>3</sup> in velikost strehe 100m<sup>2</sup>.

Količina padavin, ki pade na tlorisno površino strehe na leto 2014 - 1,33372 m<sup>3</sup>/m<sup>2</sup>(povprečna letna količina padavin v obdobju zadnjih petih let)

Količina padavin, ki pade na tlorisno površino strehe na leto 2015 - 1,41028 m<sup>3</sup>/m<sup>2</sup>(povprečna letna količina padavin v obdobju zadnjih petih let)

Uporablja 120l zabojnik za mešane komunalne odpadke in 120l zabojnik za BIO odpadke.

#### PRED SPREMEMBO

NAZIV	količina	Cena brez DDV	Cena z DDV	DDV	Vrednost brez DDV	Vrednost z DDV	
<b>RAVNANJE Z ODPADKI</b>							
zbiranje bioloških odpadkov	35,2983 kg	0,1276 EUR/kg	0,1397	9,50%	4,50	4,93	
javna infrastruktura-zbiranje bioloških odpadkov	35,2983 kg	0,0143 EUR/kg	0,0157	9,50%	0,50	0,55	
zbiranje komunalnih odpadkov	66,7385 kg	0,0924 EUR/kg	0,1012	9,50%	6,17	6,75	
javna infrastruktura-zbiranje komunalnih odpadkov	66,7385 kg	0,0058 EUR/kg	0,0064	9,50%	0,39	0,42	
obdelava komunalnih odpadkov	18,4711 kg	0,0019 EUR/kg	0,0021	9,50%	0,04	0,04	
odlaganje komunalnih odpadkov	36,1028 kg	0,0472 EUR/kg	0,0517	9,50%	1,70	1,87	
javna infrastruktura-odlaganje komunalnih odpadkov	36,1028 kg	0,1097 EUR/kg	0,1201	9,50%	3,96	4,34	18,90
<b>VODOPRESKRBA</b>							
vodarina	16,0000 m <sup>3</sup>	0,4791 EUR/m <sup>3</sup>	0,5246	9,50%	7,67	8,39	
omrežnina	20,0000 mm	4,9184 EUR/mes	5,3856	9,50%	4,92	5,39	13,78
<b>ODVAJANJE ODPADNIH VODA</b>							
odvajanje odpadnih voda	16,0000 m <sup>3</sup>	0,0623 EUR/m <sup>3</sup>	0,0682	9,50%	1,00	1,09	
omrežnina-odvajanje odpadnih voda	20,0000 mm	3,5084 EUR/mes	3,8417	9,50%	3,51	3,84	
odvajanje padavinskih voda s streh	11,1143 m <sup>3</sup>	0,0099 EUR/m <sup>3</sup>	0,0108	9,50%	0,11	0,12	
omrežnina-odvajanje padavinskih voda s streh	11,1143 m <sup>3</sup>	0,0660 EUR/m <sup>3</sup>	0,0723	9,50%	0,73	0,80	
okoljska dajatev-obremenjevanje voda	16,0000 m <sup>3</sup>	0,0528 EUR/m <sup>3</sup>	0,0528	0,00%	0,84	0,84	6,70
<b>ČIŠČENJE ODPADNIH VODA</b>							
čiščenje odpadnih voda	16,0000 m <sup>3</sup>	0,2449 EUR/m <sup>3</sup>	0,2682	9,50%	3,92	4,29	
omrežnina-čiščenje odpadnih voda	20,0000 mm	0,3269 EUR/mes	0,3580	9,50%	0,33	0,36	
čiščenje padavinskih voda s streh	11,1143 m <sup>3</sup>	0,0515 EUR/m <sup>3</sup>	0,0564	9,50%	0,57	0,63	
omrežnina-čiščenje padavinskih voda s streh	11,1143 m <sup>3</sup>	0,0066 EUR/m <sup>3</sup>	0,0072	9,50%	0,07	0,08	5,36
<b>ZA PLAČILO (EUR):</b>				<b>ZA PLAČILO (EUR):</b>	<b>44,74</b>		

#### PO SPREMEMBI

NAZIV	količina	Cena brez DDV	Cena z DDV	DDV	Vrednost brez DDV	Vrednost z DDV	
<b>RAVNANJE Z ODPADKI</b>							
zbiranje bioloških odpadkov	50,5424 kg	0,1084 EUR/kg	0,1187	9,50%	5,48	6,00	
javna infrastruktura-zbiranje bioloških odpadkov	50,5424 kg	0,0107 EUR/kg	0,0117	9,50%	0,54	0,59	
zbiranje komunalnih odpadkov	44,1835 kg	0,0928 EUR/kg	0,1016	9,50%	4,10	4,49	
javna infrastruktura-zbiranje komunalnih odpadkov	44,1835 kg	0,0013 EUR/kg	0,0014	9,50%	0,06	0,07	
obdelava komunalnih odpadkov	46,8866 kg	0,0007 EUR/kg	0,0008	9,50%	0,03	0,03	
odlaganje komunalnih odpadkov	27,0008 kg	0,0515 EUR/kg	0,0564	9,50%	1,39	1,52	
javna infrastruktura-odlaganje komunalnih odpadkov	27,0008 kg	0,1657 EUR/kg	0,1814	9,50%	4,47	4,89	17,59
<b>VODOPRESKRBA</b>							
vodarina	16,0000 m <sup>3</sup>	0,4685 EUR/m <sup>3</sup>	0,5130	9,50%	7,50	8,21	
omrežnina	20,0000 mm	4,1167 EUR/mes	4,5078	9,50%	4,12	4,51	12,72
<b>ODVAJANJE ODPADNIH VODA</b>							
odvajanje odpadnih voda	16,0000 m <sup>3</sup>	0,0539 EUR/m <sup>3</sup>	0,0590	9,50%	0,86	0,94	
omrežnina-odvajanje odpadnih voda	20,0000 mm	3,8444 EUR/mes	4,2096	9,50%	3,84	4,20	
odvajanje padavinskih voda s streh	11,7523 m <sup>3</sup>	0,0230 EUR/m <sup>3</sup>	0,0252	9,50%	0,27	0,30	
omrežnina-odvajanje padavinskih voda s streh	11,7523 m <sup>3</sup>	0,2087 EUR/m <sup>3</sup>	0,2285	9,50%	2,45	2,68	
okoljska dajatev-obremenjevanje voda	16,0000 m <sup>3</sup>	0,0528 EUR/m <sup>3</sup>	0,0528	0,00%	0,84	0,84	8,96
<b>ČIŠČENJE ODPADNIH VODA</b>							
čiščenje odpadnih voda	16,0000 m <sup>3</sup>	0,2906 EUR/m <sup>3</sup>	0,3182	9,50%	4,65	5,09	
omrežnina-čiščenje odpadnih voda	20,0000 mm	3,3155 EUR/mes	3,6305	9,50%	3,32	3,64	
čiščenje padavinskih voda s streh	11,7523 m <sup>3</sup>	0,1407 EUR/m <sup>3</sup>	0,1541	9,50%	1,65	1,81	
omrežnina-čiščenje padavinskih voda s streh	11,7523 m <sup>3</sup>	0,1654 EUR/m <sup>3</sup>	0,1811	9,50%	1,94	2,12	12,66
<b>ZA PLAČILO (EUR):</b>				<b>ZA PLAČILO (EUR):</b>	<b>51,93</b>		

**RAZLIKA (EUR) 7,19 EUR**

**POVIŠANJE ZA 16%**

**RAZLIKA BREZ BIO ODPADKOV (EUR) 6,09 EUR**

**POVIŠANJE ZA 16%**

## Položnica za uporabnika na področju brez javne kanalizacije

4 člansko gospodinjstvo poraba 16m<sup>3</sup>, ki ima obstoječo greznico.  
Uporablja 120l zabojnik za mešane komunalne odpadke in 120l zabojnik za BIO odpadke.

### PRED SPREMEMBO

NAZIV	količina		Cena brez DDV	Cena z DDV	DDV	Vrednost brez DDV	Vrednost z DDV	
<b>RAVNANJE Z ODPADKI</b>								
zbiranje bioloških odpadkov	35,2983	kg	0,1276 EUR/kg	0,1397	9,50%	4,50	4,93	
javna infrastruktura-zbiranje bioloških odpadkov	35,2983	kg	0,0143 EUR/kg	0,0157	9,50%	0,50	0,55	
zbiranje komunalnih odpadkov	66,7385	kg	0,0924 EUR/kg	0,1012	9,50%	6,17	6,75	
javna infrastruktura-zbiranje komunalnih odpadkov	66,7385	kg	0,0058 EUR/kg	0,0064	9,50%	0,39	0,42	
obdelava komunalnih odpadkov	18,4711	kg	0,0019 EUR/kg	0,0021	9,50%	0,04	0,04	
odlaganje komunalnih odpadkov	36,1028	kg	0,0472 EUR/kg	0,0517	9,50%	1,70	1,87	
javna infrastruktura-odlaganje komunalnih odpadkov	36,1028	kg	0,1097 EUR/kg	0,1201	9,50%	3,96	4,34	18,90
<b>VODOPRESKRBA</b>								
vodarina	16,0000	m <sup>3</sup>	0,4791 EUR/m <sup>3</sup>	0,5246	9,50%	7,67	8,39	
omrežnina	20,0000	mm	4,9184 EUR/mes	5,3856	9,50%	4,92	5,39	13,78
<b>STORITVE GREZNIC</b>								
izvajanje storitev praznenja greznic	16,0000	m <sup>3</sup>	0,2784 EUR/m <sup>3</sup>	0,3048	9,50%	4,45	4,88	
omrežnina-greznice	20,0000	mm	0,2161 EUR/mes	0,2366	9,50%	0,22	0,24	
okoljska dajatev-obremenjevanje voda	16,0000	m <sup>3</sup>	0,5280 EUR/m <sup>3</sup>	0,5280	0,00%	8,45	8,45	13,56
<b>ZA PLAČILO (EUR):</b>						<b>ZA PLAČILO (EUR):</b>	<b>46,24</b>	

### PO SPREMEMBI

NAZIV	količina		Cena brez DDV	Cena z DDV	DDV	Vrednost brez DDV	Vrednost z DDV	
<b>RAVNANJE Z ODPADKI</b>								
zbiranje bioloških odpadkov	50,5424	kg	0,1084 EUR/kg	0,1187	9,50%	5,48	6,00	
javna infrastruktura-zbiranje bioloških odpadkov	50,5424	kg	0,0107 EUR/kg	0,0117	9,50%	0,54	0,59	
zbiranje komunalnih odpadkov	44,1835	kg	0,0928 EUR/kg	0,1016	9,50%	4,10	4,49	
javna infrastruktura-zbiranje komunalnih odpadkov	44,1835	kg	0,0013 EUR/kg	0,0014	9,50%	0,06	0,07	
obdelava komunalnih odpadkov	46,8866	kg	0,0007 EUR/kg	0,0008	9,50%	0,03	0,03	
odlaganje komunalnih odpadkov	27,0008	kg	0,0515 EUR/kg	0,0564	9,50%	1,39	1,52	
javna infrastruktura-odlaganje komunalnih odpadkov	27,0008	kg	0,1657 EUR/kg	0,1814	9,50%	4,47	4,89	17,59
<b>VODOPRESKRBA</b>								
vodarina	16,0000	m <sup>3</sup>	0,4685 EUR/m <sup>3</sup>	0,5130	9,50%	7,50	8,21	
omrežnina	20,0000	mm	4,1167 EUR/mes	4,5078	9,50%	4,12	4,51	12,72
<b>STORITVE GREZNIC</b>								
izvajanje storitev praznenja greznic	16,0000	m <sup>3</sup>	0,3172 EUR/m <sup>3</sup>	0,3474	9,50%	5,08	5,56	
omrežnina-greznice	20,0000	mm	0,3730 EUR/mes	0,4084	9,50%	0,37	0,41	
okoljska dajatev-obremenjevanje voda	16,0000	m <sup>3</sup>	0,5280 EUR/m <sup>3</sup>	0,5280	0,00%	8,45	8,45	14,42
<b>ZA PLAČILO (EUR):</b>						<b>ZA PLAČILO (EUR):</b>	<b>44,73</b>	

**RAZLIKA (EUR) -1,51 EUR**

**ZNIŽANJE ZA -3,3%**

**RAZLIKA BREZ BIO ODPADKOV (EUR) -2,62 EUR**

**ZNIŽANJE ZA -6,4%**