

LETNO POROČILO

JAVNEGA SKLADA MALEGA GOSPODARSTVA GORIŠKE

ZA LETO 2016

Nova Gorica, april 2017

1	LETNO POROČILO	1
2	POSLOVNO POROČILO	2
2.1	Ustanovitev	2
2.2	Status	2
2.3	Osnovni podatki	3
2.4	Organi sklada	3
2.5	Predpisi, ki opredeljujejo delo Sklada	3
3	PREGLED ODOBRENIH POSOJIL NA PODROČJU GOSPODARSTVA	5
3.1	Poročilo o javnih razpisih neposrednih podjetniških investicijskih posojil za področje gospodarstva	5
3.1.1	Javni razpis neposrednih dolgoročnih investicijskih posojil za pospeševanje razvoja gospodarstva 2014	5
3.1.2	Javni razpis neposrednih dolgoročnih investicijskih posojil za pospeševanje razvoja gospodarstva 2015	5
3.1.3	Javni razpis neposrednih dolgoročnih investicijskih posojil za pospeševanje razvoja gospodarstva 2016	6
3.1.4	Izvedba razpisov v letu 2016	6
3.1.5	Analiza posojil po namenu	7
3.1.6	Analiza posojil glede na dejavnost podjetja	8
3.1.7	Pregled namenske porabe posojil po občinah	9
3.1.7.1	Občina Brda	9
3.1.7.2	Občina Kanal ob Soči	9
3.1.7.3	Mestna občina Nova Gorica	10
3.1.7.4	Občina Renče-Vogrsko	11
3.1.7.5	Občina Šempeter-Vrtojba.....	11
3.2	Poročilo o javnih razpisih neposrednih posojil za področje kmetijstva v letu 2016	12
3.2.1	Poročilo o javnem razpisu neposrednih posojil za dopolnilno dejavnost na kmetiji	12
3.2.1.1	Analiza posojil po namenu	13
3.2.1.2	Analiza posojil glede na dejavnost prejemnika	14
3.2.2	Poročilo o javnem razpisu neposrednih posojil za osnovno kmetijsko dejavnost	15
3.2.2.1	Analiza posojil po namenu	16
3.2.2.2	Analiza posojil glede na dejavnost prejemnika	17
4	PREGLED REALIZACIJE DOLGOROČNIH CILJEV	18
4.1	Pregled rezultatov obdobja 2014–2016	18
4.1.1	Pregled rezultatov obdobja 2014–2016 za gospodarstvo.....	18
4.1.2	Pregled rezultatov obdobja 2014–2016 za kmetijstvo.....	20
5	RAČUNOVODSKO POROČILO	22

5.1	REALIZACIJA FINANČNEGA NAČRTA ZA LETO 2016.....	22
5.1.1	Prihodki.....	22
5.1.2	Odhodki.....	23
5.1.3	Presežek odhodkov nad prihodki.....	23
5.1.4	Prejeta vračila danih posojil.....	23
5.1.5	Dana posojila.....	23
5.1.6	Povečanje namenskega premoženja.....	24
5.1.7	Obrazložitev ostalih finančnih podatkov:.....	24
5.2	BILANCA STANJA	24
5.2.1	Dolgoročna sredstva in sredstva v upravljanju.....	25
5.2.2	Kratkoročna sredstva.....	25
5.2.3	Kratkoročne obveznosti in pasivne časovne razmejitve.....	25
5.2.4	Lastni viri in dolgoročne obveznosti.....	26
5.2.4.1	Rezervni sklad.....	26
5.2.4.2	Sklad namenskega premoženja.....	26
5.3	IZKAZ PRIHODKOV IN ODHODKOV	28
5.4	IZKAZ RAČUNA FINANČNIH TERJATEV IN NALOŽB.....	28
5.5	IZKAZ RAČUNA FINANCIRANJA.....	28
5.6	REZULTAT BILANC.....	29
6	PRILOGE	30
	BILANCA STANJA NA DAN 31. 12. 2016.....	30
	IZKAZ PRIHODKOV IN ODHODKOV	33
	IZKAZ RAČUNA FINANČNIH TERJATEV IN NALOŽB.....	35
	IZKAZ RAČUNA FINANCIRANJA.....	36

1 LETNO POROČILO

Letno poročilo Javnega sklada za razvoj mladega gospodarstva Goriške za leto 2016 je pripravljeno na podlagi:

- Zakona o javnih financah, ZJF (Uradni list RS, št. 11/11 - uradno prečiščeno besedilo in 14/13 - popr. in 101/13);
- Zakona o računovodstvu, ZR (Uradni list RS, št. 23/99, 30/02 – ZJF-C in 114/06 – ZUE);
- Pravilnika razčlenjevanju in merjenju prihodkov in odhodkov pravnih oseb javnega prava (Uradni list RS, št. 134/03, 34/04, 13/05, 114/06-4631, 138/06, 120/07, 112/09, 58/10 in 97/12; odslej pravilnik o razčlenjevanju prihodkov in odhodkov);
- Pravilnika o enotnem kontnem načrtu za proračun, proračunske uporabnike in druge osebe javnega prava (Uradni list RS, št. 112/09, 58/10, 104/10, 104/11 in 97/12; odslej pravilnik o EKN);
- Pravilnika o načinu in rokih usklajevanja terjatev in obveznosti po 37. členu Zakona o računovodstvu (Uradni list RS, št. 117/02, 134/03 in 108/13; odslej pravilnik o usklajevanju po 37. členu);
- Pravilnika o sestavljanju letnih poročil za proračun, proračunske uporabnike in druge osebe javnega prava (Uradni list RS, št. 115/02, 21/03, 134/03, 126/04, 120/7, 124/08, 58/10, popr. 60/10, 104/10 in 104/11; odslej pravilnik o sestavljanju letnih poročil);
- Navodila o pripravi zaključnega računa državnega in občinskega proračuna ter metodologije za pripravo poročila o doseženih ciljih in rezultatih neposrednih in posrednih uporabnikov proračuna (Uradni list RS, št. 12/01, 10/06, 08/07 in 102/10; odslej navodilo o pripravi zaključnega računa in metodologiji za pripravo poročila o doseženih ciljih in rezultatih).

Vsebino letnega poročila uporabnikov EKN določata 21. člen ZR in pravilnik o sestavljanju letnih poročil. Letno poročilo sestavljata poslovno in računovodsko poročilo.

Računovodsko poročilo sestavljata dva računovodska izkaza – bilanca stanja ter izkaz prihodkov in odhodkov s pojasnilom k njima.

2 POSLOVNO POROČILO

Javni sklad malega gospodarstva Goriške (JSMGG) je ustanovljen z namenom izboljšanja dostopa do finančnih sredstev za različne razvojne projekte mikro, malih in srednjih podjetij ter kmetijskih gospodarstev. Sklad izvaja finančne spodbude v obliki:

- ugodnih neposrednih in posrednih posojil za razvojne projekte podjetij in kmetijskih gospodarstev;
- garancij oziroma poroštev za najete kredite za razvojne projekte podjetij in kmetijskih gospodarstev;
- subvencij obrestnih mer, stroškov kreditiranja in stroškov garancij;
- subvencij za razvojne projekte podjetij in kmetijskih gospodarstev;
- drugih oblik spodbud in pomoči skladno s predpisi.

2.1 Ustanovitev

Javni sklad malega gospodarstva Goriške je leta 1992 ustanovila občina Nova Gorica z namenom pospeševanja razvoja in ustanavljanja podjetij, obrtnih zadrug in zasebnikov, ki opravljajo gospodarsko dejavnost. Gospodarski razvoj naj bi pospešila z ugodnim kreditiranjem, zagotavljanjem poroštev in drugimi oblikami finančnih spodbud.

2.2 Status

JSMGG je pravna oseba javnega prava, ustanovljena kot sklad po Zakonu o javnih skladih. Z uveljavitvijo Zakona o javnih skladih (Uradni list RS, št. 22/00) se je JSMGG preoblikoval v javni finančni sklad in se vpisal v sodni register. Odlok o ustanovitvi Javnega sklada malega gospodarstva Goriške so sprejele mestna občina Nova Gorica, občina Brda, občina Miren-Kostanjevica in občina Šempeter-Vrtojba. V letu 2003 je k JSMGG pristopila občina Kanal ob Soči, v letu 2007 pa tudi občina Renče-Vogrsko z delitvijo mestne občine Nova Gorica.

Z novelo Zakona o javnih skladih – ZJS-1 (Uradni list RS, št. 77/2008; v nadaljnjem besedilu ZSJ-1) je bilo določeno, da se javni skladi občin, ki ne razpolagajo z predpisano višino kapitala, pripojijo drugi pravni osebi javnega prava ali se statusno preoblikujejo v javni zavod, javno agencijo ali ustanovo. Dana pa je bila tudi možnost, da lahko občina, ki je ustanovitelj javnega sklada, ki ne razpolaga z zadostnim kapitalom, v roku enega leta od uveljavitve tega zakona sprejme sklep, da bo ta javni sklad združila s sorodnimi občinskimi skladi na nivoju pokrajine, ko se bodo ti ustanovili. Za to možnost so se odločile občine ustanoviteljice Javnega sklada malega gospodarstva Goriške in v letu 2010 so vsi občinski sveti občin ustanoviteljic in mestni svet mestne občine Nova Gorica tak sklep tudi sprejeli. Javni sklad malega gospodarstva Goriške v skladu s 3. odstavkom 53. člena ZSJ-1 nadaljuje z delom ne glede na višino kapitala. Zaradi zahtev ZSJ-1 se je na občinskih svetih sprejel Odlok o spremembah in dopolnitvah Odloka o ustanovitvi Javnega sklada malega gospodarstva Goriške, ki je bil objavljen dne 18. 3. 2016 (Uradni list RS, št. 21/2016).

2.3 Osnovni podatki

Sedež sklada: Trg Edvarda Kardelja 1, 5000 Nova Gorica

Registriran pri okrožnem sodišču v Novi Gorici dne 16. 5. 2003

Matična številka: 562884900

Davčna številka: 23614803

Šifra uporabnika: 97.519

Glavna dejavnost: 64.920 – drugo kreditiranje

2.4 Organi sklada

Organa Javnega sklada malega gospodarstva Goriške sta nadzorni svet in direktor.

Nadzorni svet sestavljajo trije predstavniki Mestne občine Nova Gorica in po en predstavnik iz ostalih občin ustanoviteljic:

- predsednica: Nevenka Gorjup;
- namestnik predsednice: Tomaž Slokar;
- člani: Marko Valentinčič, Dejan Đorđević, Ivan Križnič, Klemen Bajt, Viktor Trojer in Katja Nemeč.

V letu 2016 je Javni sklad malega gospodarstva Goriške vodila v. d. direktorica Mateja Mislej, univ. dipl. ekonomist.

Na JSMGG v letu 2016 ni bilo zaposlenih. Za sklad sta delali dve delavki, zaposleni na Mestni občini Nova Gorica.

2.5 Predpisi, ki opredeljujejo delo Sklada

Sklad deluje skladno z veljavnimi predpisi in sprejetim letnim poslovnim načrtom. Pomembnejše pravne podlage so:

- Zakon o javnih skladih – ZJS (Uradni list RS, št. 22/2000), Zakon o javnih skladih – ZJS-1 (Uradni list RS, št. 77/2008, 8/2010) in sklepi ustanoviteljev, Odlok o ustanovitvi Javnega sklada malega gospodarstva Goriške (Časopis OKO – Uradne objave, št. 14/2003), Odlok o spremembah in dopolnitvah Odloka o ustanovitvi Javnega sklada malega gospodarstva Goriške (Uradni list RS, št. 21/2016 z dne 18. 3. 2016);
- Uredbo Komisije (EU) št. 1407/2013 z dne 18. decembra 2013 o uporabi členov 107 in 108 Pogodbe o delovanju Evropske unije pri pomoči »de minimis« (Uradni list EU 352 z dne 24. 12. 2013);

- Uredba komisije (EU) št. 702/2014 z dne 25. junija 2014 o razglasitvi nekaterih vrst pomoči v kmetijskem in gozdarskem sektorju ter na podeželju za združljive z notranjim trgov z uporabo členov 107 in 108 Pogodbe o delovanju Evropske unije (Uradni list EU 193 z dne 1. 7. 2014);
- Uredba komisije(EU) št. 1408/2013 z dne 18. 12. 2013 o uporabi členov 107 in 108 pogodbe o delovanju Evropske unije pri pomoči de minimis v kmetijskem sektorju (Uradni list 352 z dne 24. 12. 2013);
- Splošni pogoji poslovanja Javnega sklada malega gospodarstva Goriške za gospodarstvo (objavljeno na spletni strani www.jsmg-goriska.com);
- Mnenje o skladnosti sheme de minimis pomoči »Finančne spodbude Javnega sklada malega gospodarstva Goriške« (št. prigrasitve M001-5628849-2014);
- Splošni pogoji poslovanja Javnega sklada malega gospodarstva Goriške za kmetijstvo v programskem obdobju 2016–2020 (Uradni list, št. 98/2015 in 4/2016);
- Mnenje o skladnosti sheme pomoči »de minimis« Finančne spodbude Javnega sklada malega gospodarstva Goriške v kmetijstvu za obdobje 2015–2020 (št. prigrasitve M001-5628849-2015);
- Mnenje o skladnosti državne pomoči »Finančne spodbude Javnega sklada malega gospodarstva goriške v kmetijskem sektorju za obdobje 2016–2012« (št. prigrasitve: K – BE 126-5628849 – 2015).

3 PREGLED ODOBRENIH POSOJIL NA PODROČJU GOSPODARSTVA

3.1 Poročilo o javnih razpisih neposrednih podjetniških investicijskih posojil za področje gospodarstva

3.1.1 Javni razpis neposrednih dolgoročnih investicijskih posojil za pospeševanje razvoja gospodarstva 2014

V letu 2016 se je zaključeval razpis, ki je bil objavljen v Uradnem listu RS, št. 92/2014, dne 19. 12. 2014. Skupna višina razpisanih sredstev je znašala 1.600.000 EUR.

Na razpis prispelo 56 vlog, od katerih je bilo pozitivno ocenjenih 31 vlog in podeljenih 1.547.800 EUR sredstev. Nekateri prosilci so bili zavrjeni zaradi porabe razpisanih sredstev.

Realizacija razpisa po letih je bila naslednja:

Leto	Število vlog	Znesek nakazil v EUR
2015	29	1.347.800
2016	2	200.000
Skupaj	31	1.547.800

V letu 2016 smo iz tega razpisa realizirali dve vlogi in nakazali 200.000 EUR sredstev, kar je tudi vključeno v analize za leto 2016.

3.1.2 Javni razpis neposrednih dolgoročnih investicijskih posojil za pospeševanje razvoja gospodarstva 2015

Javni razpis neposrednih dolgoročnih investicijskih posojil za pospeševanje razvoja gospodarstva 2015 je bil objavljen julija 2015. Skupna višina razpisanih sredstev je znašala 1.600.00 EUR. Na razpis prispelo 48 vlog, od katerih 13 vlog ni bilo odobrenih. Od razpisanih 1.600.000 EUR sredstev je bilo odobrenih 1.276.800 EUR in nakazanih 1.211.800 EUR.

Realizacija razpisa po letih je bila naslednja:

Leto	Število vlog	Znesek nakazil v EUR
2015	27	451.100
2016	21	760.700
Skupaj	48	1.211.800

V okviru tega razpisa je bilo leta 2016 odobrenih 21 vlog in podeljenih ter nakazanih 760.700 EUR sredstev. Dvanajst vlog je bilo neodobrenih. V nekaterih primerih prosilci niso dosegli zadostnega števila točk za nadaljnjo obravnavo vloge, v nekaterih primerih pa so si prosilci med postopkom premislili in odstopili od vloge.

3.1.3 Javni razpis neposrednih dolgoročnih investicijskih posojil za pospeševanje razvoja gospodarstva 2016

Javni razpis neposrednih dolgoročnih investicijskih posojil za pospeševanje razvoja gospodarstva 2016 v višini 1.000.000 EUR je bil objavljen decembra 2016.

Razpis se v celoti izvaja v letošnjem letu.

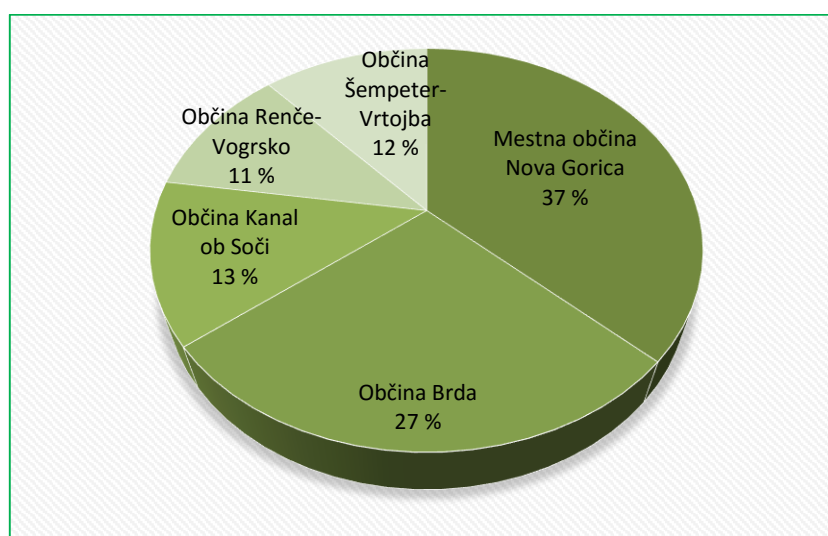
3.1.4 Izvedba razpisov v letu 2016

V letu 2016 je bilo tako pozitivno ocenjenih 23 vlog in podeljenih 960.700 EUR sredstev.

Razpis	Število vlog	Znesek nakazil v EUR
Javni razpis neposrednih dolgoročnih investicijskih posojil za pospeševanje razvoja gospodarstva 2014	2	200.000
Javni razpis neposrednih dolgoročnih investicijskih posojil za pospeševanje razvoja gospodarstva 2015	21	760.700
Skupaj	23	960.700

V nadaljevanju je prikaz števila vlog in podeljenih sredstev po posameznih občinah:

Občina	Število vlog	Znesek nakazil v EUR
Mestna občina Nova Gorica	13	353.700
Občina Brda	4	265.000
Občina Kanal ob Soči	2	125.000
Občina Miren-Kostanjevica	0	0
Občina Renče-Vogrsko	2	105.000
Občina Šempeter-Vrtojba	2	112.000
Skupaj	23	960.700

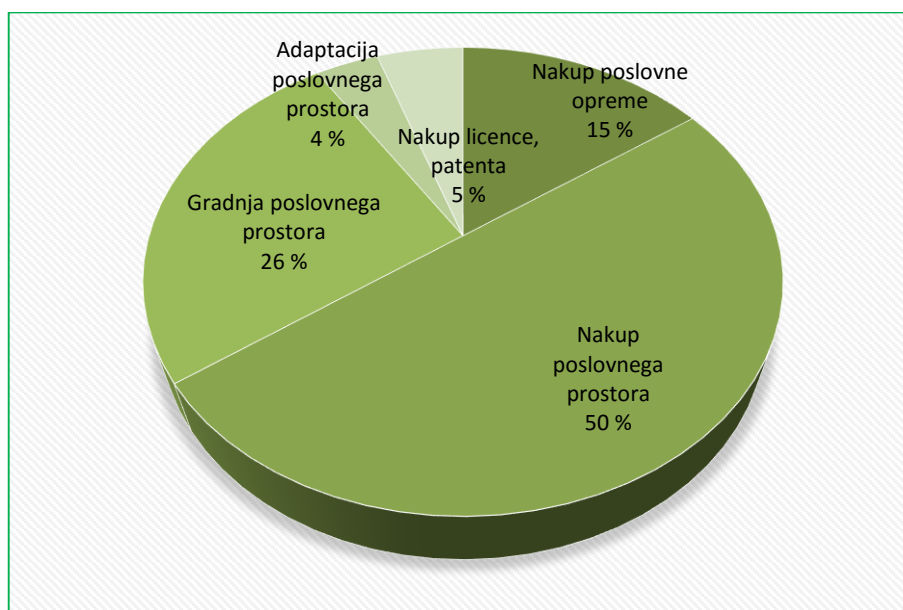


Najvišji delež sredstev, kar 37 % oz. 353.700 EUR, je bil izplačan podjetjem in samostojnim podjetnikom v mestni občini Nova Gorica, iz katere je bilo odobrenih trinajst vlog. Sledijo podjetniki in družba iz občine Brda, ki smo jim izplačali 265.000 EUR, kar predstavlja 27 % izplačanih sredstev. Število vlog je bilo bistveno nižje kot v Novi Gorici, zgolj štiri vloge. Dvema prosilcema iz občine Kanal ob Soči smo izplačali 125.000 EUR oz. 13 % vseh izplačanih sredstev. Z zneskom izplačil 112.000 EUR in 105.000 EUR, kar predstavlja 12 % oz. 11 % podeljenih in izplačanih sredstev, sledita občina Šempeter-Vrtojba in občina Renče-Vogrsko. Iz obeh občin sta bili odobreni po dve vlogi.

3.1.5 Analiza posojil po namenu

Najvišji delež izplačanih sredstev – 80 % ali 764.400 EUR – je bil izplačan za potrebe nakupa, gradnje ali adaptacije poslovnega prostora. Sedem prejemnikov se je odločilo za nakup, za kar je bilo izplačanih 480.000 EUR. Trije prejemniki so potrebovali sredstva v skupni višini 247.500 EUR za gradnjo poslovnega prostora, dva prosilca pa sredstva v višini 36.900 za adaptacijo. 15 % oz. 145.700 EUR je bilo izplačanih za nakup poslovne opreme, čeprav je bilo za ta namen odobreno najvišje število vlog – deset. Zgolj 5 % oz. 50.600 EUR pa za nakup licence.

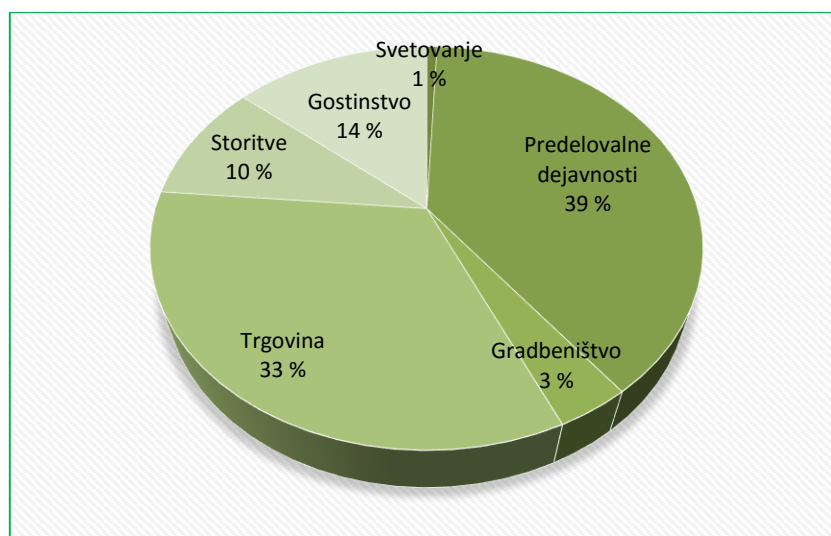
Namen	Znesek v EUR	Število vlog
Nakup poslovne opreme	145.700	10
Nakup poslovnega prostora	480.000	7
Gradnja poslovnega prostora	247.500	3
Adaptacija poslovnega prostora	36.900	2
Nakup licence, patenta	50.600	1
Skupaj	960.700	23



3.1.6 Analiza posojil glede na dejavnost podjetja

Največ prejemnikov sredstev v letu 2016 je bilo s področja predelovalne dejavnosti. Tem prejemnikom je bilo dodeljenih 39 % vseh sredstev ali 373.800 EUR. Po višini izplačanih sredstev – 33 % oz. 318.200 EUR – sledijo prejemniki, ki se ukvarjajo s trgovino, čeprav je bilo število vlog bistveno nižje kot pri prejemnikih s področja predelovalne dejavnosti. 14 % sredstev oz. 132.700 EUR je bilo izplačanih trem prejemnikom, ki se ukvarjajo z gostinstvom. Petim prejemnikom s storitvenega področja smo izplačali 10 % skupne vsote izplačanih sredstev oz. 94.000 EUR. Prejemnika sredstev sta bili tudi podjetji, ki se ukvarjata z gradbeništvom in svetovanjem, pri čemer je prvo prejelo 3 % oz. 35.000 EUR, drugo pa le 1 % izplačanih sredstev oz. 7.000 EUR.

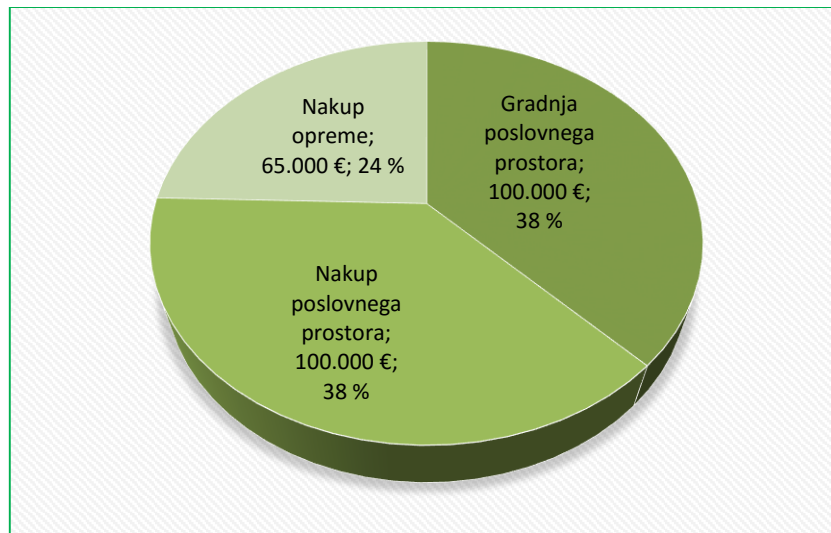
Dejavnost	Znesek v EUR	Število vlog
Svetovanje	7.000	1
Predelovalne dejavnosti	373.800	9
Gradbeništvo	35.000	1
Trgovina	318.200	4
Storitve	94.000	5
Gostinstvo	132.700	3
Skupaj	960.700	23



3.1.7 Pregled namenske porabe posojil po občinah

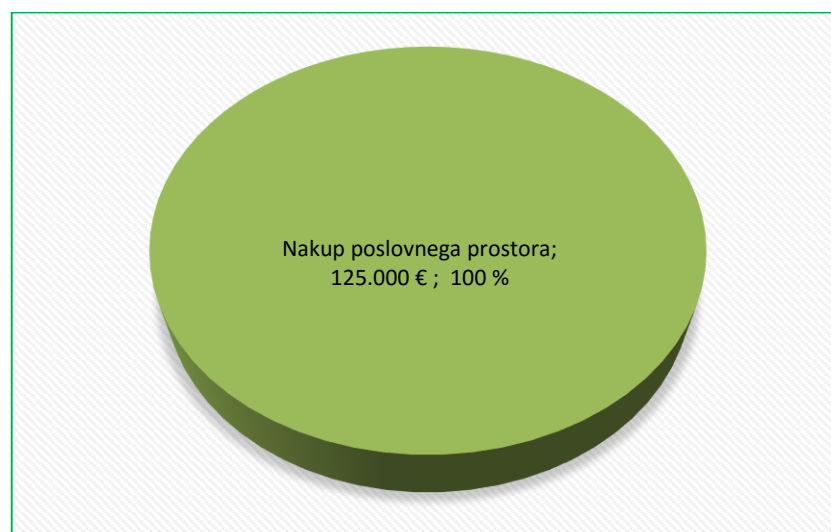
3.1.7.1 Občina Brda

Iz občine Brda so bile odobrene štiri vloge v skupni višini 265.000 EUR. En prijavitelj (dejavnost gostinstva) je sredstva namenil adaptaciji, drugi (dejavnost trgovine) pa nakupu poslovnega prostora. Dva prosilca (storitvena dejavnost in gradbeništvo) sta s sredstvi kupila opremo.



3.1.7.2 Občina Kanal ob Soči

Dvema prijaviteljema iz občine Kanal ob Soči je bilo skupaj dodeljenih 125.000 EUR, ki sta jih porabila za nakup poslovnega prostora. Oba prijavitelja se ukvarjata s predelovalno dejavnostjo.



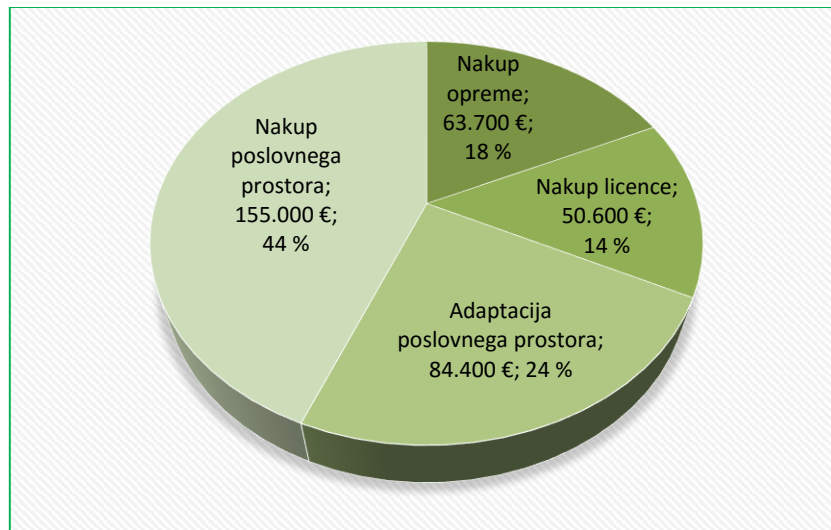
3.1.7.3 Mestna občina Nova Gorica

Trinajst prijaviteljev iz mestne občine Nova Gorica je skupaj prejelo 353.700 EUR sredstev. Večina sredstev, 155.000 EUR ali 44 %, se je porabila za nakup poslovnega prostora. Prejemniki se ukvarjajo s storitveno dejavnostjo, trgovino in predelovalno dejavnostjo.

Trije prejemniki so 24 % skupno izplačanih sredstev namenili adaptaciji poslovnega prostora. Prejemniki se ukvarjajo z dejavnostjo trgovine, gostinstvom in predelovalno dejavnostjo.

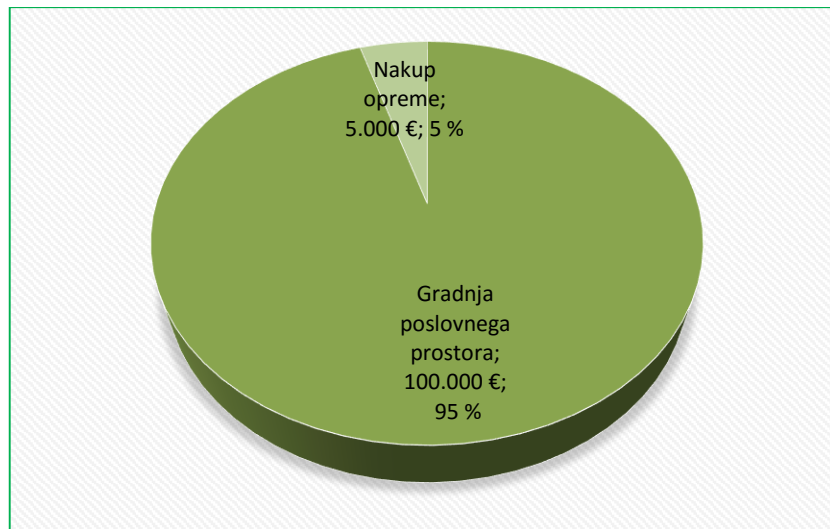
Trije prejemniki, od katerih se eden ukvarja s svetovanjem in dva pa s predelovalno dejavnostjo, so sredstva, ki predstavljajo 18 % podeljenih sredstev, namenili nakupu opreme.

Prejemnik, ki se ukvarja s predelovalno dejavnostjo, je sredstva (14 % izplačanih sredstev) namenil nakupu licence.



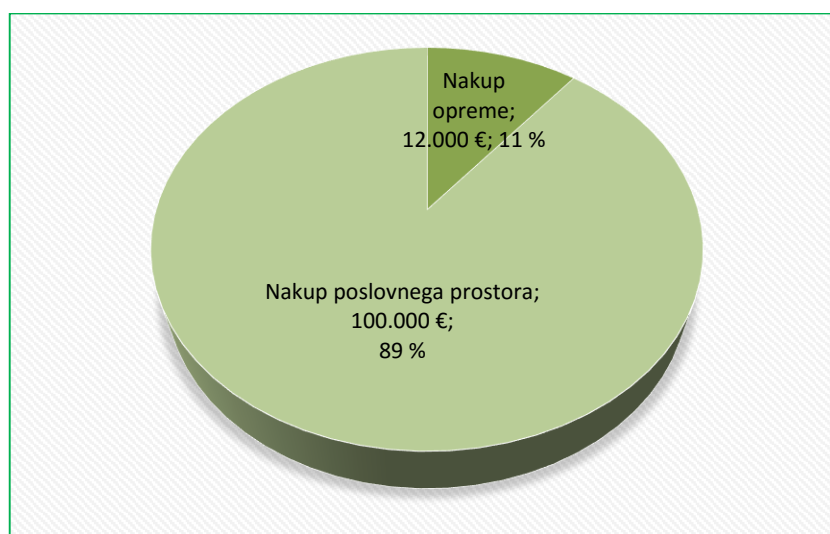
3.1.7.4 Občina Renče-Vogrsko

Prijavitelj iz občine Renče-Vogrsko, ki se ukvarja z dejavnostjo trgovine, je sredstva namenil gradnji poslovnega prostora. Prijavitelj, ki se ukvarja s storitveno dejavnostjo, pa je sredstva namenil nakupu opreme. Skupaj se je prijaviteljema dodelilo 105.000 EUR.



3.1.7.5 Občina Šempeter-Vrtojba

Iz občine Šempeter-Vrtojba sta bili odobreni dve vlogi, oba prijavitelja sta registrirana za predelovalno dejavnost. Podeljena sredstva v skupni višini 112.000 EUR so bila porabljeni za nakup poslovnega prostora in nakup opreme.



3.2 Poročilo o javnih razpisih neposrednih posojil za področje kmetijstva v letu 2016

V letu 2016 je bil v celoti izveden razpis za dopolnilno dejavnost na kmetiji, ki je bil objavljen konec leta 2015 (Ur. list št. 107/2015 z dne 31. 12. 2015). Višina razpisanih sredstev je znašala 200.000 EUR.

V juliju 2016 je bil objavljen Javni razpis neposrednih posojil za pospeševanje razvoja kmetijstva (Uradni list RS 47/2016 dne 1. 7. 2016) v višini 200.000 EUR.

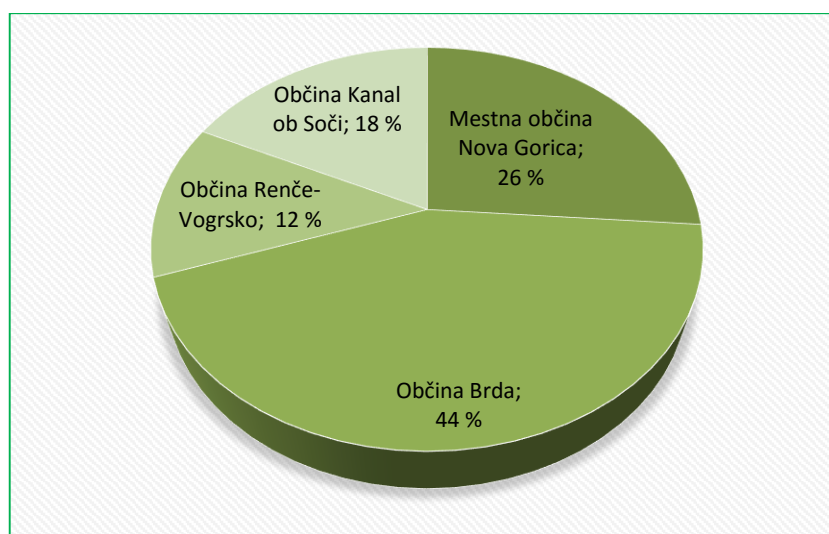
3.2.1 Poročilo o javnem razpisu neposrednih posojil za dopolnilno dejavnost na kmetiji

Na navedeni razpis se je prijavilo osem prijaviteljev, od katerih je bila ena vloga zavrnjena, en prijavitelj pa je v nadaljevanju odstopil.

Višina zaprošenih sredstev je znašala 61.267 EUR. Odobrenih je bilo 61.100 EUR sredstev in nakazanih 56.100 EUR sredstev.

Najvišji delež sredstev, 43 % oz. 24.400 EUR, je bil nakazan prijaviteljem iz občine Brda, ki prednjačijo tudi po samem številu vlog. Iz mestne občine Nova Gorica, občine Renče-Vogrsko in občine Kanal ob Soči so bile odobrene vloge zgolj po enemu prijavitelju. Prijavitelj iz mestne občine Nova Gorica je prejel 14.700 EUR oz. 26 % nakazanih sredstev. Po višini prejetih sredstev sledi prijavitelj iz občine Kanal ob Soči, ki je prejel 10.000 EUR oz. 18 % sredstev, in nato prijavitelj iz občine Renče-Vogrsko, ki je prejel 12 % delež nakazanih sredstev oz. 7.000 EUR.

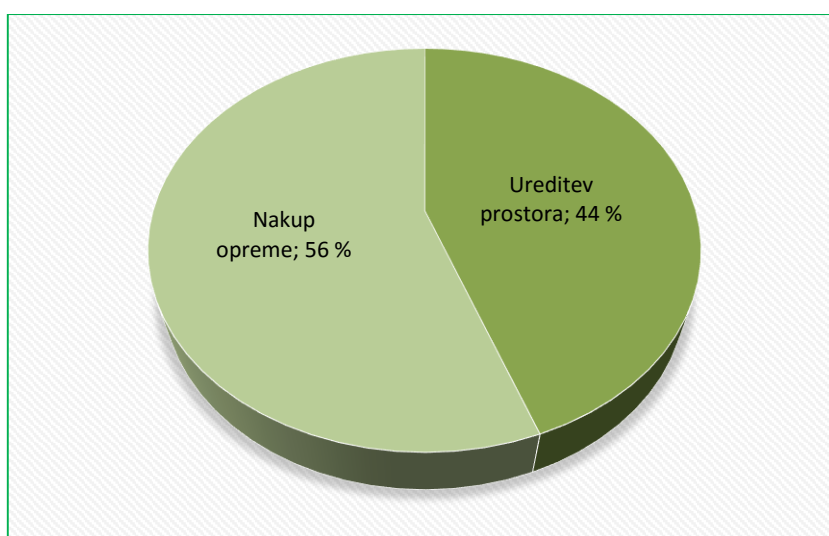
Občina	Vrednost dodeljenih sredstev v EUR	Število vlog
Mestna občina Nova Gorica	14.700	1
Občina Brda	24.400	3
Občina Renče-Vogrsko	7.000	1
Občina Kanal ob Soči	10.000	1
Skupaj	56.100	6



3.2.1.1 Analiza posojil po namenu

Trije prijavitelji so sredstva namenili urejanju prostora (gradbeniška dela in nakup stavbne opreme). Vrednost dodeljenih sredstev je znašala 24.900 EUR oz. 44 %. Trije prijavitelji pa so sredstva namenili nakupu opreme, ki jo potrebujejo za opravljanje dejavnosti. Vrednost dodeljenih sredstev je znašala 31.200 EUR oz. 56 %.

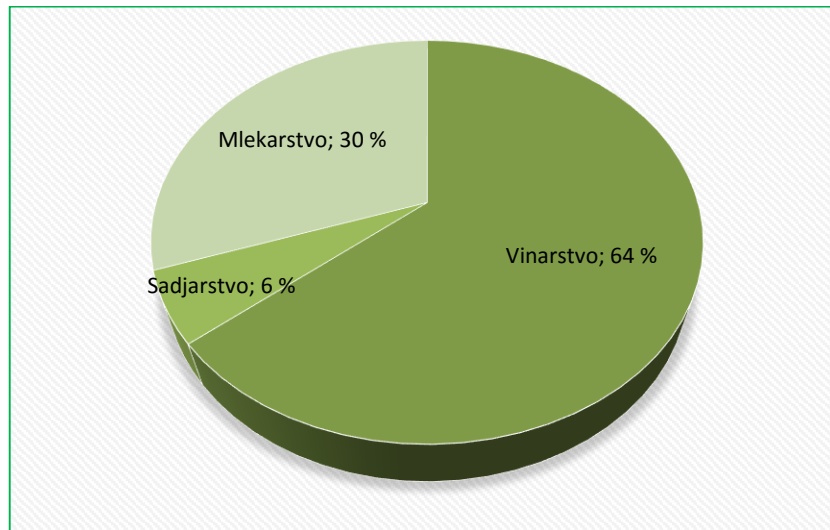
Namen	Vrednost dodeljenih sredstev v EUR	Število vlog
Ureditev prostora	24.900	3
Nakup opreme	31.200	3
Skupaj	56.100	6



3.2.1.2 Analiza posojil glede na dejavnost prejemnika

Najvišje je bilo število prijaviteljev, ki se ukvarjajo z vinarstvom. Le ti so prejeli 35.900 EUR oz. 64 % nakazanih sredstev. Sledijo prijavitelji, ki se ukvarjajo z mlekarstvom. Dvema prijaviteljema je bilo skupaj nakazanih 17.000 EUR ali 30 % sredstev. Prijavitelj, ki se ukvarja s sadjarstvom, je zaprosil za 3.200 EUR oz. 6 % nakazanih sredstev in jih tudi dobil.

Dejavnost	Vrednost dodeljenih sredstev v EUR	Število vlog
Vinarstvo	35.900	3
Sadjarstvo	3.200	1
Mlekarstvo	17.000	2
Skupaj	56.100	6



3.2.2 Poročilo o javnem razpisu neposrednih posojil za osnovno kmetijsko dejavnost

Od razpisanih 200.000 EUR je bilo v letu 2016 odobrenih 199.600 EUR, kolikor je znašala tudi zaprosena vrednost financiranja. Na razpis je prispelo enajst vlog, od katerih sta bili dve vlogi zavrneni.

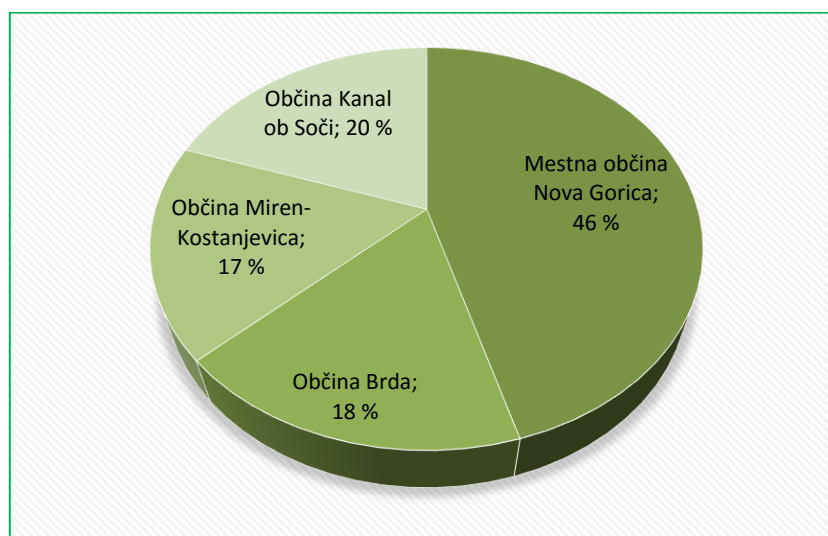
Realizacija razpisa po letih je bila naslednja:

Leto	Število vlog	Znesek nakazil v EUR
2016	8	173.800
2017	1	25.800
Skupaj	9	199.600

Vsa nadaljnja analiza se nanaša na 8 vlog, ki so bile odobrene v letu 2016, v istem letu pa so jim bila nakazana tudi sredstva.

Iz mestne občine Nova Gorica, občine Brda in občine Miren-Kostanjevica so bile odobrene in izplačane vloge dveh prijaviteljev iz vsake občine. Iz občine Kanal ob Soči je bila izplačana vloga enega prijavitelja. Po višini izplačil prednjačijo prijavitelji iz mestne občine Nova Gorica, ki so prejeli kar 79.100 EUR oz. 46 % izplačanih sredstev. Prijavitelji iz občin Brda in Miren-Kostanjevica so prejeli precej podobna zneska: 30.600 oz. 29.800 EUR. Prijaviteljem iz občine Brda je bilo tako izplačanih 18 %, prijaviteljem iz občine Miren-Kostanjevica pa 17 % vseh izplačanih sredstev. Prijavitelju iz občine Kanal ob Soči je bilo izplačanih 20 % vseh nakazanih sredstev oz. 34.300 EUR.

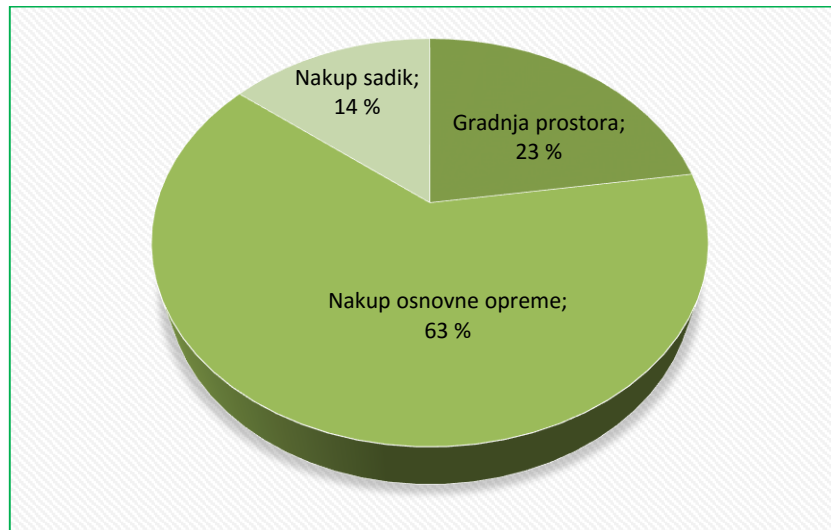
Občina	Vrednost dodeljenih sredstev v EUR	Število vlog
Mestna občina Nova Gorica	79.100	2
Občina Brda	30.600	2
Občina Miren-Kostanjevica	29.800	2
Občina Kanal ob Soči	34.300	1
Skupaj	173.800	7



3.2.2.1 Analiza posojil po namenu

63 % sredstev oz. 109.600 EUR je bilo porabljenih za nakup osnovne opreme. Vloge za nakup osnovne opreme prednjačijo tudi po samem številu, saj jih je bilo kar pet. Za gradnjo prostora in nakup sadik smo prejeli le po eno vlogo. 39.300 EUR oz. 23 % je bilo namenjenih za gradnjo prostora in 24.900 EUR oz. 17 % izplačanih sredstev je bilo namenjenih nakupu sadik.

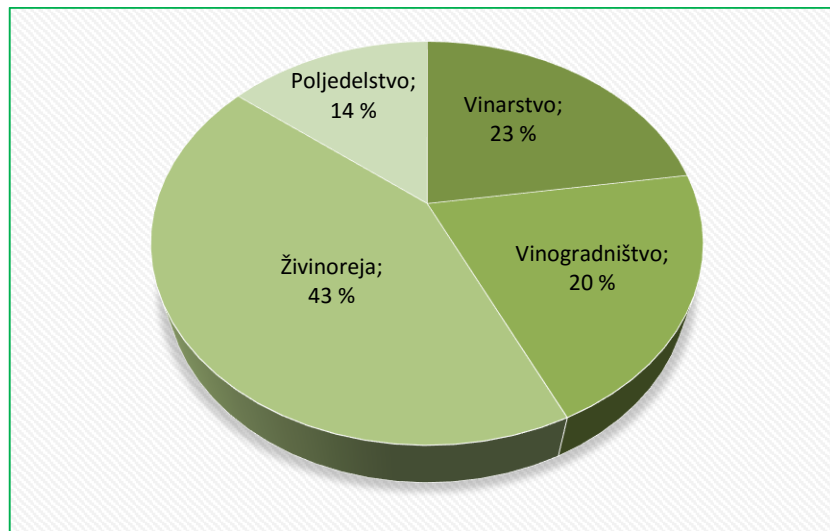
Namen	Vrednost dodeljenih sredstev v EUR	Število vlog
Gradnja prostora	39.300	1
Nakup osnovne opreme	109.600	5
Nakup sadik	24.900	1
Skupaj	173.800	7



3.2.2.2 Analiza posojil glede na dejavnost prejemnika

Čeprav po številu vlog prednjačijo prejemniki, ki se ukvarjajo z vinogradništvom, le-ti so bili trije, je bil najvišji delež sredstev, 43 % oz. 74.100 EUR, izplačan prejemnikom, ki se ukvarjajo z živinorejo. Vinogradnikom je bilo izplačanih 35.500 EUR oz. 20 % sredstev. Prejemniku, ki se ukvarja z vinarstvom, smo izplačali 23 % sredstev oz. 39.300 EUR. Ravno tako je bil en prejemnik s področja poljedelstva, ki je prejel 24.900 EUR oz. 14 % sredstev.

Dejavnost	Vrednost dodeljenih sredstev v EUR	Število vlog
Vinarstvo	39.300	1
Vinogradništvo	35.500	3
Živinoreja	74.100	2
Poljedelstvo	24.900	1
Skupaj	173.800	7



4 PREGLED REALIZACIJE DOLGOROČNIH CILJEV

Za konec smo analizirali rezultate leta 2016 s cilji, ki so zastavljeni v Poslovnem in finančnem načrtu za leto 2015 za obdobje 2014–2018.

Dolgoročni programski cilj za obdobje 2014–2018	Rezultat v letu 2016
Zagotoviti posojila pod najugodnejšimi pogoji – brez obresti, z najmanj enoletnim moratorijem na odplačilo in brez zaračunavanja stroškov odobritve posojila	✓
Zagotoviti cca 1,4 mio EUR letno za posojila za podjetniško dejavnost	1 mio EUR sredstev
Zagotoviti cca 0,2 mio EUR letno za posojila za kmetijsko dejavnost	✓
Podpreti cca 40 projektov letno	36 projektov
Zagotoviti posebno ugodne pogoje za nova podjetja v obliki dodeljevanja finančnih virov pod posebej ugodnimi pogoji	✓

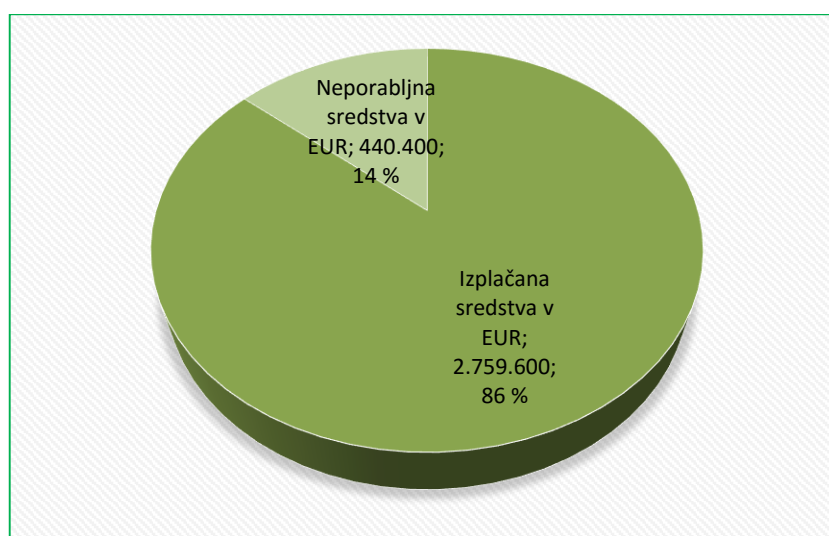
4.1 Pregled rezultatov obdobja 2014–2016

4.1.1 Pregled rezultatov obdobja 2014–2016 za gospodarstvo

V obdobju 2014–2016 je bilo razpisanih 3.600.000 EUR sredstev.

V pregledu nadaljnjem pregledu sta zajeti leti 2014 in 2015, saj se, kot predhodno navedeno, razpis iz leta 2016 izvaja v letošnjem letu.

V letih 2014 in 2015 je znašala skupna višina razpisanih sredstev za gospodarstvo 3.200.000 EUR. 86 % oz. 2.759.600 EUR sredstev je bilo izplačanih, 14 % oz. 440.400 EUR je ostalo neporabljenih. Največ neporabljenih sredstev je ostalo v okviru razpisa za leto 2015, in sicer kar 388.200 EUR.



Podatki po razpisih so naslednji:

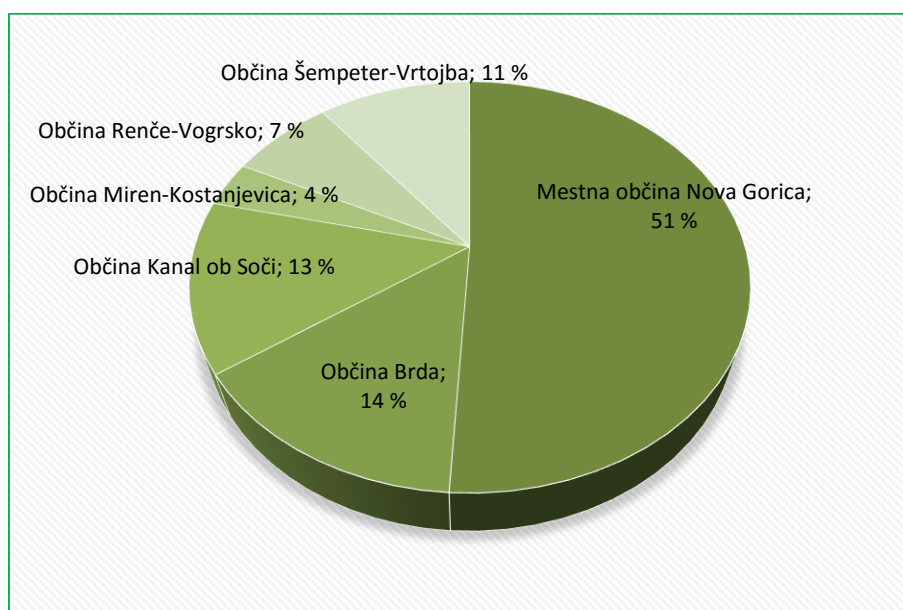
	Razpis 2014		Razpis 2015	
Razpisana sredstva v EUR	1.600.000	100 %	1.600.000	100 %
Izplačana sredstva v EUR	1.547.800	97 %	1.211.800	76 %
Neporabljena sredstva v EUR	52.200	3 %	388.200	24 %

V istem obdobju so podjetja in samostojni podjetniki iz mestne občine Nova Gorica prejeli 51 % vseh izplačanih sredstev oz. 1.406.200 EUR. Sledijo podjetja in podjetniki iz občine Brda, ki so prejeli 394.700 EUR oz. 14 %. Podjetnikom in družbam iz občine Kanal ob Soči je bilo izplačanih 13 % vseh sredstev oz. 370.300 EUR. Gospodarski subjekti iz občine Šempeter-Vrtojba so prejeli 292.800 EUR oz. 11 % sredstev.

Najmanj sredstev so prejeli gospodarski subjekti iz občin Miren-Kostanjevica in Renče-Vogrsko. Subjektom v občini Miren-Kostanjevica smo izplačali 100.300 EUR oz. 4 %, subjektom v občini Renče-Vogrsko pa 195.300 EUR oz. 7 % vseh izplačanih sredstev.

V letih 2014 in 2015 je bilo podprtih 67 projektov s področja gospodarstva.

	Vloge	Sredstva v EUR
Mestna občina Nova Gorica	36	1.406.200
Občina Brda	9	394.700
Občina Kanal ob Soči	7	370.300
Občina Miren-Kostanjevica	3	100.300
Občina Renče-Vogrsko	5	195.300
Občina Šempeter-Vrtojba	7	292.800
Skupaj	67	2.759.600



4.1.2 Pregled rezultatov obdobja 2014–2016 za kmetijstvo

V obdobju 2014–2016 je bilo skupno razpisanih 400.000 EUR sredstev za kmetijstvo, v letu 2015 200.000 EUR in 200.000 EUR v letu 2016.

Skupno je bilo izplačanih 255.700 EUR oz. 64 % sredstev. Višina neporabljenih sredstev znaša 144.300 EUR. Največ neporabljenih sredstev je ostalo iz razpisa v letu 2015, in sicer kar 143.900 EUR.



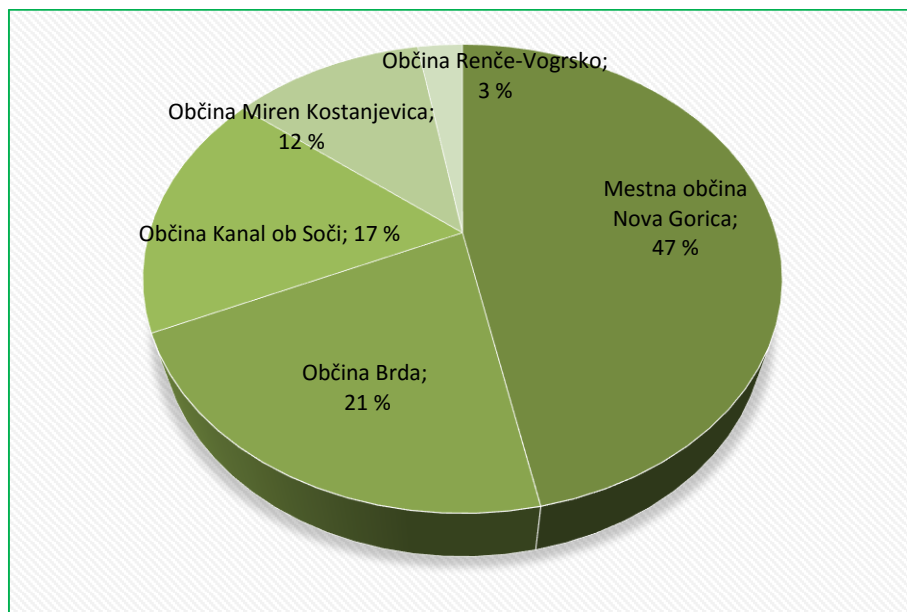
Podatki po razpisih so naslednji:

	Razpis 2015		Razpis 2016	
Razpisana sredstva v EUR	200.000		200.000	
Izplačana sredstva v EUR	56.100	28 %	199.600	99,8 %
Neporabljena sredstva v EUR	143.900	72 %	400	0,2 %

Prijaviteljem iz mestne občine Nova Gorica je bilo izplačanih 119.600 EUR oz. 47 % vseh izplačanih sredstev. Sledijo prijavitelji iz občine Brda, ki smo jim izplačali 55.000 EUR oz. 21 % sredstev. Prijavitelja iz občine Kanal ob Soči sta skupaj prejela 44.300 EUR oz. 17 % sredstev. Sledita prijavitelja iz občine Miren-Kostanjevica, ki sta skupaj prejela 12 % sredstev oz. 29.800 EUR. Prijavitelj iz občine Renče-Vogrsko je prejel 7.000 EUR oz. 3 % sredstev.

Skupaj je bilo podprtih 14 projektov s področja kmetijstva.

	Vloge	Sredstva v EUR
Mestna občina Nova Gorica	4	119.600
Občina Brda	5	55.000
Občina Kanal ob Soči	2	44.300
Občina Miren-Kostanjevica	2	29.800
Občina Renče-Vogrsko	1	7.000
Občina Šempeter-Vrtojba	0	0
Skupaj	14	255.700



5 RAČUNOVODSKO POROČILO

5.1 REALIZACIJA FINANČNEGA NAČRTA ZA LETO 2016

Javni sklad malega gospodarstva Goriške je pripravil letno poročilo za leto 2016 v skladu z določili veljavnih predpisov za predlaganje letnih poročil drugih uporabnikov enotnega kontnega načrta. Drugi uporabniki so vsi neposredni proračunski uporabniki: državni in občinski proračuni, državni in občinski organi in organizacije ter ožji deli lokalnih skupnosti, ki imajo status pravne osebe. Mednje spadajo tudi javni skladi, ki so jih ustanovile občine ali država. Prihodke in odhodke spremlja sklad po načelu denarnega toka.

Javni sklad malega gospodarstva Goriške je sicer skladno s 3. členom Zakona o davku od dohodkov pravnih oseb (ZDDPO-2) davčni zavezanec, vendar je uvrščen med nepridobitne organizacije, kamor ga uvršča Pravilnik o opredelitvi pridobitne in nepridobitne dejavnosti (Uradni list RS 109/2007) ter Pravilnik o spremembah in dopolnitvah Pravilnika o opredelitvi pridobitne in nepridobitne dejavnosti (Uradni list RS, 68/2009). To pomeni, da Javni sklad vsako leto pripravlja in oddaja obračun DDPO, ker pa v celoti posluje kot nepridobitna dejavnost, posledično ne izkazuje davka od dohodka. Vsi prihodki in odhodki Javnega sklada malega gospodarstva Goriške so vezani na nepridobitno dejavnost.

Finančni načrt za leto 2016 je sprejel Nadzorni svet Javnega na podlagi 16. člena Zakona o javnih skladih (Uradni list RS, št. 77/2008) in 9. člena Odloka o ustanovitvi Javnega sklada malega gospodarstva Goriške (Uradne objave, št. 14/2013). Finančni načrt je bil potrjen s sklepi na vseh šestih občinskih svetih občin ustanoviteljic JSMGG.

5.1.1 Prihodki

V letu 2016 JSMGG ni dosegel načrtovanih skupnih prihodkov v višini 72.000,00 EUR, ampak jih je realiziral le v višini 58.205,93 EUR. Vsi ti prihodki se uvrščajo med nedavčne prihodke. Bistveno odstopanje izhaja iz načrtovanih 35.000 EUR transfernih prihodkov občin ustanoviteljic, ki jih sklad v letu 2016 ni prejel. Načrtovani transferni prihodki so bili namenjeni za plače zaposlenih, ki naj bi se zaposlili predvidoma v mesecu septembru 2016, za nakup programske opreme ter za pokrivanje stroškov za zadnje štiri mesece leta 2016. Zaposlitev na JSMGG v letu 2016 ni bilo, programska oprema se ni nabavila in zato niso bili izpolnjeni pogoji za pridobitev transfernih prihodkov.

Prihodki od obresti v višini 35.716,17 EUR so višji od načrtovanih 17.000,00 EUR. Realizirane višje obresti so predvsem rezultat zamudnih obresti, ki jih je Javni sklad zaračunal posojilojemalcem zaradi neplačanih zapadlih obrokov in so znašale 35.430,92 EUR.

Ostale obresti, ki se nanašajo na prosta denarna sredstva, pa so zanemarljive. V letu 2016 so banke za plasiranje kratkoročnih depozitov nad 31 dni nudile letno obrestno mero od 0,06 % na začetku poslovnega leta in 0 % ob koncu leta. Nekatero banke pa ob koncu leta 2016 več niso sprejemale kratkoročnih depozitov. Sredstva na vpogled pri UJP-ju v letu 2016 niso bila obrestovana, kar pomeni, da je bila obrestna mera za sredstva na računu 0 %.

Drugi nedavčni prihodki v višini 22.489,76 EUR so za 12 % višji od planiranih 20.000,00 EUR. Predstavljajo poravnavo stroškov zavarovalne premije v višini 15.552,44 EUR, ki jo JSMGG v celoti prenakaže na zavarovalnico, prihodke iz naslova preplačil 3.303,20 EUR in izterjav v višini 3.634,12 EUR. Obseg tovrstnih prihodkov, predvsem iz naslova zavarovalnih premij, je težko v naprej predvideti, saj je odvisen izključno od vrste zavarovanja, ki si jo izbere posamezen posojilojemalec, oziroma od višine izplačane zavarovalne premije ter od višine podeljenih posojil.

5.1.2 Odhodki

Realizirani odhodki so znašali v letu 2016 71.168,46 EUR, kar znaša 67 % planiranih odhodkov v višini 106.750,00 EUR. Odstopanje je pri planiranih plačah in drugih izdatkih zaposlenim v višini 24.250,00 EUR, saj kot smo že pojasnili, zaposlenih v letu 2016 na JSMGG še ni bilo.

Ostali planirani tekoči odhodki za pisarniški in splošni material so bili za 8 % nižji od planiranih, in sicer so znašali 4.610,31 EUR, poslovne najemnine in zakupnine pa so znašale 2.572,16 EUR, kar je le 51 % od načrtovanih 5.000,00 EUR. Na kontu 4029, to je na operativnih odhodkih, smo realizirali za 63.985,99 EUR odhodkov, kar je za 6 % manj od planiranih 68.000,00 EUR.

5.1.3 Presežek odhodkov nad prihodki

Dejanski presežek odhodkov nad prihodki znaša 12.962,53 EUR. Planiran je bil presežek odhodkov nad prihodki v višini 34.750,00 EUR.

5.1.4 Prejeta vračila danih posojil

Prejeta vračila danih posojil so ob koncu leta 2016 znašala 1.380.151,14 EUR in so za 37 % višja od načrtovanih v višini 1.003.900,00 EUR.

Da bi dosegli čim bolj ugodno realizacijo planiranih vračil posojil, ki pogojujejo likvidnost JSMGG in posledično tekoče izplačevanje novih posojil, smo vse leto izterjevali neplačnike.

Konec leta 2016 smo imeli na sodišču v izvršbi ali v sodnih postopkih 21 zadev, ki jih rešujemo skupaj z odvetnico. Redno pa sodelujemo tudi z bankami in zavarovalnicami, ki so za omenjena posojila izdale garancije oziroma zavarovale police, ter skupaj z institucijami iščemo ugodne rešitve za neplačnike.

Med letom smo na prošnjo neplačnikov reprogramirali posojila tistim posojilojemalcem, ki so imeli odplačano vsaj polovico glavnice in so imeli težave pri odplačevanju zapadlih obrokov.

5.1.5 Dana posojila

V finančnem načrtu smo v letu 2016 planirali 1.200.000,00 EUR sredstev za razpise.

Objavili smo dva nova razpisa, in sicer:

- Javni razpis neposrednih dolgoročnih investicijskih posojil za pospeševanje razvoja gospodarstva (Uradni list RS 68/2016 dne 4. 11. 2016) v višini 1.000.000,00 EUR ter
- Javni razpis neposrednih posojil za pospeševanje razvoja kmetijstva (Uradni list RS 47/2016 dne 1. 7. 2016) v višini 200.000,00 EUR.

V letu 2016 je Javni sklad izplačal za 1.190.600,00 EUR posojil, izplačila pa so se nanašala na razpis za gospodarstvo objavljen konec leta 2015 ter na razpis za kmetijstvo iz leta 2016. Načrtovana izplačila posojil smo realizirali skoraj v celoti – 99 %.

Razpis za gospodarstvo, ki je bil objavljen v novembru 2016, bo v celoti izplačan v letu 2017.

5.1.6 Povečanje namenskega premoženja

Nakazila namenskega premoženja občin soustanoviteljic sklada so v letu 2016 znašala 232.985,11 EUR in so enaka načrtovanemu znesku, kar pomeni, da so vse občine ustanoviteljice nakazale JSMGG namenska sredstva.

5.1.7 Obrazložitev ostalih finančnih podatkov:

Računovodska izkaza drugih uporabnikov EKN, kamor spada JSMGG, sta skladno z 20. členom Zakona o računovodstvu:

- Bilanca stanja ter
- Izkaz prihodkov in odhodkov.

Obliko in vsebino bilance stanja ter izkaza prihodkov in odhodkov določa Pravilnik o sestavljanju letnih poročil. Ta določa tudi obvezni prilogi k bilanci stanja, ki sta:

- Stanje in gibanje neopredmetenih osnovnih sredstev in opredmetenih osnovnih sredstev ter
- Stanje in gibanje dolgoročnih kapitalskih naložb in posojil.

Sestavna dela izkaza prihodkov in odhodkov drugih uporabnikov sta skladno z drugim odstavkom 9. člena Pravilnika o sestavljanju letnih poročil:

- Izkaz računa finančnih terjatev in naložb ter
- Izkaz računa financiranja.

JSMGG sestavlja Letno poročilo o skupnem poslovanju sklada na osnovi zgoraj navedenih zakonov in predpisov.

5.2 BILANCA STANJA

Bilanca stanja je računovodski izkaz, sestavni del računovodskega poročila, ki izkazuje resnično in pošteno stanje sredstev in obveznosti do njihovih virov. Sestavljena je na podlagi Zakona o javnih financah, Pravilnika o sestavljanju letnih poročil za proračun, proračunske uporabnike in druge osebe javnega prava ter Zakona o računovodstvu, ki se sklicuje na Slovenske računovodske standarde, Pravilnika o razčlenjevanju in merjenju prihodkov in odhodkov pravnih oseb javnega prava in Pravilnika o enotnem kontnem načrtu za proračun, proračunske uporabnike in druge osebe javnega prava. Prikazuje stanje sredstev in obveznosti do njihovih virov. Sredstva in obveznosti do njihovih virov morajo biti razčlenjena glede na vrste in ročnost. To pomeni, da je potrebno tisti del dolgoročnih terjatev, ki zapade v plačilo najkasneje v letu dni od datuma bilance stanja, izkazati kot kratkoročne terjatve in kratkoročne obveznosti. V poslovnih knjigah pa se ta del dolgoročnih terjatev oziroma obveznosti, ki bo zapadel v plačilo v naslednjem obračunskem obdobju, ne prenese na konte kratkoročnih terjatev oziroma obveznosti.

5.2.1 Dolgoročna sredstva in sredstva v upravljanju

Dolgoročna sredstva znašajo 3.561.573,16 EUR.

Javni sklad malega gospodarstva Goriške je imel konec leta 2016 3.558.462,01 EUR dolgoročno danih posojil, od tega je bilo 2.180.344,41 EUR namenjeno gospodarskim družbam, 995.119,76 EUR zasebnikom ter 382.997,84 EUR kmetom.

Posojilojemalci iz starejših razpisov vračajo posojila dvakrat letno: januarja in julija ali aprila in oktobra. Posojilojemalci iz razpisov objavljenih od leta 2013 dalje pa imajo četrletne obroke. Zgoraj navedeni podatki se nanašajo zgolj na tisti del posojil, ki bodo vrnjena vključno od leta 2018 dalje.

Med dolgoročnimi terjatvami so še terjatve za unovčena poroštva v višini 3.111,17 EUR, ki se nanašajo na vzpostavljene terjatve iz let 2003 in 2004. Izterjava poteka preko odvetnice.

5.2.2 Kratkoročna sredstva

Kratkoročna sredstva znašajo 4.388.257,79 EUR.

JSMGG izkazuje na dan 31. 12. 2016 na podračunu namenskih sredstev 2.362.388,51 EUR, na podračunu nenamenskih sredstev za delovanje pa 8.908,34 EUR. Skupaj na obeh računih je 2.371.296,85 EUR.

JSMGG je imel vezanih 490.000,00 EUR bančnih depozitov, od tega 290.000,00 EUR za delovanje, 200.000,00 EUR rezerv za kreditna tveganja.

Med kratkoročne terjatve spadajo terjatve iz naslova obresti za depozite, ki znašajo na dan 31. 12. 2016 24,63 EUR. Med kratkoročnimi terjatvami so še neplačane zamudne obresti danih posojil v višini 15.318,39 EUR, ki jih sproti izterjujemo. Terjatve iz naslova obresti od unovčenih garancij znašajo 250,19 EUR.

Tekoče terjatve iz naslova danih posojil, ki bodo zapadla v letu 2017, znašajo 1.171.580,67 EUR. Od tega predstavljajo 728.758,74 EUR terjatve do gospodarskih družb, 343.034,65 EUR so terjatve do zasebnikov ter preostanek 99.767,28 EUR, ki se nanašajo na terjatve do kmetov.

V izterjavi je bilo na dan 31. 12. 2016 334.764,83 EUR zapadlih in neplačanih posojil.

Neplačani odhodki, zajeti na kontu 18, znašajo 2.780,52 EUR ter se nanašajo na neplačane račune, ki zapadejo v plačilo v pričetku leta 2017, druge kratkoročne terjatve s konta 17 v višini 2.241,57 EUR pa se nanašajo na še naplačane, a obračunane, sodno priznane stroške posameznim posojilojemalcem v letu 2016.

5.2.3 Kratkoročne obveznosti in pasivne časovne razmejitve

Javni sklad malega gospodarstva Goriške je na dan 31. 12. 2016 izkazoval med kratkoročnimi viri 20.615,43 EUR, od tega 17.834,78 EUR neplačanih prihodkov, 1.999,66 EUR kratkoročnih obveznosti do dobaviteljev, 780,85 EUR drugih obveznosti iz poslovanja ter 0,14 EUR pasivnih časovnih razmejitev.

5.2.4 Lastni viri in dolgoročne obveznosti

5.2.4.1 Rezervni sklad

Na kontu podskupine 91 JSMGG izkazuje oblikovanje rezervnega sklada oziroma rezervacije za kreditna tveganja v Javnih skladih. Po Zakonu o javnih skladih mora JSMGG obvladovati kreditna tveganja z oblikovanjem zadostnih rezervacij in pri tem smiselno uporabljati predpise Banke Slovenije, ki veljajo za banke. Na zadnji dan leta 2016 smo rezervo uskladili skladno s Pravilnikom za ocenjevanje, spremljanje in obvladovanje kreditnih tveganj. Dolžnike smo razvrstili v skupine od A do E. Na podlagi naših ocen posameznih kreditojemalcev, ki zamujajo s plačili, smo ocenili, da višina rezervnega sklada ostaja ista kot v predhodnem letu. Celotna sredstva rezervnega sklada v višini 200.000,00 EUR so deponirana pri banki.

5.2.4.2 Sklad namenskega premoženja

V skladu namenskega premoženja v podskupini 940 JSMGG izkazuje:

- Sklad namenskega premoženja v finančnih skladih – 9401;
- Sklad namenskega premoženja za unovčena poroštva – 9402;
- Sklad namenskega premoženja za drugo – 9403.

V letu 2016 so občine ustanoviteljice vplačale v JSMGG 232.985,11 EUR namenskega premoženja. Leta se ne evidentira kot prihodek, ampak povečuje znesek premoženja na kontu 9401 – sklad namenskega premoženja. Sklad namenskega premoženja, vplačanega s strani občin za finančne naložbe, se vodi kot namensko premoženje občin v JSMGG.

Občine ustanoviteljice so v Javni sklad skupaj vložile 5.355.394,89 EUR namenskih sredstev. 53,68 % ali 2.874.675,56 EUR je delež Mestne občine Nova Gorica, 11,83 % ali 633.564,80 EUR je vložila Občina Šempeter-Vrtojba, 8,51 % ali 455.618,09 EUR je vložek Občine Miren-Kostanjevica, Občina Kanal ima 9,57 % ali 512.424,90 EUR, Občina Brda ima 9,16 % ali 490.415,79 EUR, medtem ko je delež Občine Renče-Vogrsko 7,26 % ali 388.695,75 EUR.

Stanje sredstev namenskega premoženja JSMGG (v EUR) na dan 31. 12. 2016 je naslednje:

konto	OBČINE USTANOVITELJICE	Stanje 31. 12. 2015 v EUR	FN 2016 in vplačila 2016	Stanje 31. 12. 2016 v EUR	Deleži v %
94011	Namensko premoženje MONG	2.752.959,56	121.716,00	2.874.675,56	53,68
94012	Namensko premoženje BRDA	467.117,28	23.298,51	490.415,79	9,16
94013	Namensko premoženje KANAL	484.466,69	27.958,21	512.424,90	9,57
94014	Namensko premoženje MIREN-KOSTANJEVICA	436.979,58	18.638,51	455.618,09	8,51
94015	Namensko premoženje ŠEMPETER-VRTOJBA	608.725,91	24.838,89	633.564,80	11,83
94015	Namensko premoženje RENČE-VOGRSKO	372.160,76	16.534,99	388.695,75	7,26
9401	NAMENSKO PREMOŽENJE SKUPAJ	5.122.409,78	232.985,11	5.355.394,89	100,00

Sklad za unovčena poroštva znaša 3.111,17 EUR.

Sklad namenskega premoženja za drugo v višini 2.370.709,48 EUR zajema:

- Sklad za dana posojila, ki znaša na dan 31. 12. 2016 5.064.807,51 EUR in predstavlja celoten znesek neodplačanih glavnih dolgoročno danih posojil. Nanaša se na vsa posojila, ki se v aktivni bilanci stanja izkazujejo med dolgoročnimi – 07 – in kratkoročnimi sredstvi – 15.
- Presežek prihodkov nad odhodki preteklih let je znašal ob zaključku poslovnega leta 2015 1.579.927,19 EUR, ob koncu poslovnega leta 2016 pa znaša 1.756.515,80 EUR, kar za 176.588,61 EUR več, ta razlika predstavlja rezultat leta 2016.
- Presežek odhodkov nad prihodki preteklih let je ob koncu leta 2016 znašal 4.450.613,83 EUR.

5.3 IZKAZ PRIHODKOV IN ODHODKOV

Prihodki JSMGG so v letu 2016 znašali 58.205,93 EUR .

Prihodke sestavljajo:

- Prihodki od obresti v višini 35.716,17 EUR, od tega so obresti sredstev, vezanih v depozite, 285,25 EUR ter skupne zamudne obresti posojilojemalcev v višini 35.430,92 EUR, ki pa se delijo na zamudne obresti zaračunane: gospodarskim družbam v višini 31.689,91 EUR, samostojnim podjetnikov 1063,30 EUR in kmetom v višini 2.667,71 EUR.
- Drugi nedavčni prihodki so znašali 22.489,76 EUR. To so prihodki prefakturiranja zavarovalnih premij posojilojemalcev zavarovalnic v višini 15.552,44 EUR in vrnjeni stroški sodnih izvršb v višini 6.937,32 EUR.

Stroški dela dveh zaposlenih ter drugi stroški potrebni za delovanje Javnega sklada so tudi v letu 2016 v celoti bremenili upravo Mestne občine Nova Gorica.

Skupni odhodki Javnega sklada so znašali 71.168,46 EUR. Le-ti se v celoti nanašajo na tekoče odhodke, ki pa predstavljajo izdatke za blago in storitve. Izdatki za blago in storitve se delijo na stroške pisarniškega materiala in oglaševalskih storitev v višini 4.610,31 EUR ter poslovno najemnino programa v višini 2.572,16 EUR in druge operativne odhodke v višini 63.985,99 EUR. Drugi operativni stroški zajemajo stroške seminarjev v višini 1.283,93 EUR, sodne in odvetniške in revizorske stroške v višini 15.638,20 EUR, stroške plačilnega prometa v višini 22,37 EUR, prejete račune za prefakturiranje zavarovalnih polic v višini 15.606,61 EUR ter 31.434,88 EUR, kar predstavlja izplačila mesečnih nagrad v znesku 11.932,36 EUR, podjemne pogodbe za letno administrativno delo v višini 17.690,06 EUR ter sejnine v znesku 1.812,46 EUR.

Odhodki v letu 2016 so za 12.962,53 EUR višji od prihodkov.

5.4 IZKAZ RAČUNA FINANČNIH TERJATEV IN NALOŽB

Izkaz računa finančnih terjatev in naložb za leto 2016 izkazuje prejemke v višini 1.380.151,14 EUR in izdatke v višini 1.190.600,00 EUR.

Prejeta vračila danih posojil v obsegu 1.380.151,14 EUR se nanašajo na vračila dolgoročno danih posojil, ki jih je Javni sklad prejel v letu 2016. Nanašajo se na vračila danih posojil posameznikov v višini 526.987,38 EUR ter vračila posojil gospodarskih družb v višini 853.163,76 EUR.

V letu 2016 so bila izplačana posojila v višini 1.190.600,00 EUR. Od tega je bilo zasebnikom izplačano 607.000,00 EUR, preostanek 583.600 EUR posojil pa gospodarskim družbam.

Razlika med prilivi in odlivi v Izkazu računa finančnih terjatev in naložb izkazuje več prejetih kot izplačanih posojil v višini 189.511,14 EUR.

5.5 IZKAZ RAČUNA FINANCIRANJA

Javni sklad malega gospodarstva Goriške se v letu 2016 ni zadolževal ali odplačeval dolga.

5.6 REZULTAT BILANC

Rezultat vseh treh bilanc – Izkaza prihodkov in odhodkov, Izkaza računa finančnih terjatev in naložb ter Izkaza računa financiranja – izkazuje povečanje sredstev na računih za 176.558,61 EUR. Povečanje sredstev izhaja iz razlike med več vrnjenimi posojili kot podeljenimi v višini 189.551,14 EUR in razlike med višjimi odhodki nad prihodki v višini 12.962,53 EUR.

6 PRILOGE

BILANCA STANJA NA DAN 31. 12. 2016

ČLENITEV SKUPINE KONTOV	NAZIV SKUPINE KONTOV	Znesek v EUR	
		Leto 2016	Leto 2015
1	2	4	5
	A) DOLGOROČNA SREDSTVA IN SREDSTVA V UPRAVLJANJU	3.561.573	3.622.995
0	NEOPREDMETENA SREDSTVA IN DOLGOROČNE AKTIVNE ČASOVNE RAZMEJITVE	0	0
1	POPRAVEK VREDNOSTI NEOPREDMETENIH SREDSTEV	0	0
2	NEPREMIČNINE	0	0
3	POPRAVEK VREDNOSTI NEPREMIČNIN	0	0
4	OPREMA IN DRUGA OPREDMETENA OSNOVNA SREDSTVA	0	0
5	POPRAVEK VREDNOSTI OPREME IN DRUGIH OPREDMETENIH OSNOVNIH SREDSTEV	0	0
6	DOLGOROČNE FINANČNE NALOŽBE	0	0
7	DOLGOROČNO DANA POSOJILA IN DEPOZITI	3.558.462	3.619.884
8	DOLGOROČNE TERJATVE IZ POSLOVANJA	3.111	3.111
9	TERJATVE ZA SREDSTVA DANA V UPRAVLJANJE	0	0
	B) KRATKOROČNA SREDSTVA; RAZEN ZALOG IN AKTIVNE ČASOVNE RAZMEJITVE	4.388.259	4.099.725
10	DENARNA SREDSTVA V BLAGAJNI IN TAKOJ UNOVČLJIVE VREDNOSTNICE	0	0
11	DOBROIMETJE PRI BANKAH IN DRUGIH FINANČNIH USTANOVAH	2.371.297	331.723
12	KRATKOROČNE TERJATVE DO KUPCEV	0	0
13	DANI PREDUJMI IN VARŠČINE	0	86
14	KRATKOROČNE TERJATVE DO UPORABNIKOV ENOTNEGA KONTNEGA NAČRTA	0	0
15	KRATKOROČNE FINANČNE NALOŽBE	1.996.346	3.754.475
16	KRATKOROČNE TERJATVE IZ FINANCIRANJA	15.593	11.614
17	DRUGE KRATKOROČNE TERJATVE	2.242	0
18	NEPLAČANI ODHODKI	2.781	1.827
19	AKTIVNE ČASOVNE RAZMEJITVE	0	0
	C) ZALOGE	0	0
30	OBRAČUN NABAVE MATERIALA	0	0
31	ZALOGE MATERIALA	0	0
32	ZALOGE DROBNEGA INVENTARJA IN EMBALAŽE	0	0
33	NEDOKONČANA PROIZVODNJA IN STORITVE	0	0

ČLENITEV SKUPINE KONTOV	NAZIV SKUPINE KONTOV	Znesek v EUR	
		Leto 2016	Leto 2015
34	PROIZVODI	0	0
35	OBRAČUN NABAVE BLAGA	0	0
36	ZALOGE BLAGA	0	0
37	DRUGE ZALOGE	0	0
	I. AKTIVA SKUPAJ	7.949.832	7.722.720
99	AKTIVNI KONTI IZVENBILANČNE EVIDENCE	0	0
	D) KRATKOROČNE OBVEZNOSTI IN PASIVNE ČASOVNE RAZMEJITVE	20.616	13.527
20	KRATKOROČNE OBVEZNOSTI ZA PREJETE PREDUJME IN VARŠČINE	0	0
21	KRATKOROČNE OBVEZNOSTI DO ZAPOSLENIH	0	0
22	KRATKOROČNE OBVEZNOSTI DO DOBAVITELJEV	2.000	1.827
23	DRUGE KRATKOROČNE OBVEZNOSTI IZ POSLOVANJA	781	0
24	KRATKOROČNE OBVEZNOSTI DO UPORABNIKOV ENOTNEGA KONTNEGA NAČRTA	0	0
25	KRATKOROČNO OBVEZNOSTI DO FINANCERJEV	0	0
26	KRATKOROČNE OBVEZNOSTI IZ FINANCIRANJA	0	0
28	NEPLAČANI PRIHODKI	17.835	11.614
29	PASIVNE ČASOVNE RAZMEJITVE	0	86
	E) LASTNI VIRI IN DOLGOROČNE OBVEZNOSTI	7.929.216	7.709.193
90	SPLOŠNI SKLAD	0	0
91	REZERVNI SKLAD	200.000	200.000
92	DOLGOROČNE PASIVNE ČASOVNE RAZMEJITVE	0	0
93	DOLGOROČNE REZERVACIJE	0	0
940	SKLAD NAMENSKEGA PREMOŽENJA V JAVNIH SKLADIH	7.552.627	7.808.504
9410	SKLAD PREMOŽENJA V DRUGIH PRAVNIH OSEBAH JAVNEGA PRAVA, KI JE V NJIHOVI LASTI, ZA NEOPREDMETENA SREDSTVA IN	0	0
9411	SKLAD PREMOŽENJA V DRUGIH PRAVNIH OSEBAH JAVNEGA PRAVA, KI JE V NJIHOVI LASTI, ZA FINANČNE NALOŽBE	0	0
9412	PRESEŽEK PRIHODKOV NAD ODHODKI	176.589	0
9413	PRESEŽEK ODHODKOV NAD PRIHODKI	0	299.311
96	DOLGOROČNE FINANČNE OBVEZNOSTI	0	0
97	DRUGE DOLGOROČNE OBVEZNOSTI	0	0
980	OBVEZNOSTI ZA NEOPREDMETENA SREDSTVA IN OPREDMETENA OSNOVNA SREDSTVA	0	0
981	OBVEZNOSTI ZA DOLGOROČNE FINANČNE NALOŽBE	0	0
985	PRESEŽEK PRIHODKOV NAD ODHODKI	0	0

ČLENITEV SKUPINE KONTOV	NAZIV SKUPINE KONTOV	Znesek v EUR	
		Leto 2016	Leto 2015
986	PRESEŽEK ODHODKOV NAD PRIHODKI	0	0
	I. PASIVA SKUPAJ	7.949.832	7.722.720
99	PASIVNI KONTI IZVENBILANČNE EVIDENCE	0	0

IZKAZ PRIHODKOV IN ODHODKOV

ČLENITEV KONTOV	NAZIV KONTA	ZNESEK v EUR Leto 2016	ZNESEK v EUR Leto 2015
1	2	3	4
	I. SKUPAJ PRIHODKI (70 + 71 + 72 + 73 + 74)	58.206	45.953
	TEKOČI PRIHODKI	58.206	45.953
70	DAVČNI PRIHODKI	0	0
71	NEDAVČNI PRIHODKI	58.206	45.953
710	UDELEŽBA NA DOBIČKU IN DOHODKI OD PREMOŽENJA	35.716	18.436
7100	Udeležba na dobičku javnih podjetij in javnih fin. institucij		
7101	Prihodki od udeležbe na dobičku drugih podjetij in fin. institucij		
7102	Prihodki od obresti	35.716	18.436
7103	Prihodki od premoženja	0	0
711	TAKSE IN PRISTOJBINE	0	0
712	DENARNE KAZNI	0	0
713	PRIHODKI OD PRODAJE BLAGA IN STORITEV	0	0
714	DRUGI NEDAVČNI PRIHODKI	22.490	27.518
7140	Drugi prostovoljni prispevki za socialno varnost	0	0
7141	Drugi nedavčni prihodki (str. vnovč. garancij, zav. premije)	22.490	27.518
71419	Zmanjšanje rezerve	0	0
72	KAPITALSKI PRIHODKI	0	0
73	PREJETE DONACIJE	0	0
74	TRANSFERNI PRIHODKI	0	0
	II. SKUPAJ ODHODKI (40 + 41 + 42 + 43)	71.168	73.929
40	TEKOČI ODHODKI	71.168	73.929
400	PLAČE IN DRUGI IZDATKI ZAPOSLENIM	0	0
4000	Plače in dodatki refundacija	0	0
401	PRISPEVKI DELODAJALCEV ZA SOCIALNO VARNOST	0	0
402	IZDATKI ZA BLAGO IN STORITVE	71.168	73.929
4020	Pisarniški splošni material in storitve (objava razpisov, literatura, reprezentanca)	4.610	3.937
4026	Poslovne najemnine in zakupnine	2.572	2.385
4029	Drugi operativni odhodki (sejnine, odvetniške storitve, sodni stroški, stroški plačilnega prometa, strokovno izobraževanje, str. zunanjih)	63.986	67.608
403	PLAČILA DOMAČIH OBRESTI	0	0

ČLENITEV KONTOV	NAZIV KONTA	ZNESEK v EUR Leto 2016	ZNESEK v EUR Leto 2015
1	2	3	4
404	PLAČILA OBRESTI V TUJINO	0	0
409	REZERVE	0	0
41	TEKOČI TRANSFERJI	0	0
410	SUBVENCije	0	0
411	TRANSFERJI POSAMEZNIKOM IN GOSPODINJSTVOM	0	0
412	TRANSFERJI NEPROFIT. ORGANIZACIJAM IN USTANOVAM	0	0
413	DRUGI TEKOČI DOMAČI TRANSFERJI	0	0
414	TEKOČI TRANSFERJI V TUJINO	0	0
42	INVESTICIJSKI ODHODKI	0	0
4202	Nakup opreme	0	0
4207	Nakup nematerialnega premoženja	0	0
43	INVESTICIJSKI TRANSFERJI	0	0
	III./2 PRESEŽEK ODHODKOV NAD PRIHODKI (II. - I.)	12.963	-27.976

IZKAZ RAČUNA FINANČNIH TERJATEV IN NALOŽB

ČLENITEV KONTOV	NAZIV KONTA	ZNESEK v EUR Leto 2016	ZNESEK v EUR Leto 2015
1	2	3	4
75	IV. PREJETA VRAČILA DANIH POSOJIL IN PRODAJA KAPITALSKIH DELEŽEV (750 + 751 + 752)	1.380.151	1.527.565
750	PREJETA VRAČILA DANIH POSOJIL	1.380.151	1.527.565
7500	Prejeta vrač. danih posojil – od posameznikov	526.987	594.169
7501	Prejeta vrač. danih posojil – od javnih skladov	0	0
7502	Prejeta vrač. danih posojil – od javnih podjetij	0	0
7503	Prejeta vrač. danih posojil – od finančnih institucij	0	0
7504	Prejeta vrač. danih posojil – od privat. podjetij	853.164	933.397
7505	Prejeta vrač. danih posojil – od drugih ravni države	0	0
7506	Prejeta vrač. danih posojil iz tujine	0	0
7507	Prejeta vrač. danih posojil državnemu proračunu	0	0
751	PRODAJA KAPITALSKIH DELEŽEV	0	0
752	KUPNINE IZ NASLOVA PRIVATIZACIJE	0	0
44	V. DANA POSOJILA IN POVEČANJE KAPITALSKIH DELEŽEV (440 + 441 + 442)	1.190.600	1.798.900
440	DANA POSOJILA	1.190.600	1.798.900
4400	Dana posojila posameznikom	607.000	536.200
4401	Dana posojila javnim skladom	0	0
4402	Dana posojila javnim podjetjem	0	0
4403	Dana posojila finančnim institucijam	0	0
4404	Dana posojila privatnim podjetjem	583.600	1.262.700
4405	Dana posojila drugim ravnem države	0	0
4406	Dana posojila v tujino	0	0
4407	Dana posojila državnemu proračunu	0	0
441	POVEČANJE KAPITALSKIH DELEŽEV	0	0
442	PORABA SREDSTEV KUPNIN IZ NASL. PRIVATIZ.	0	0
	VI. PREJETA MINUS DANA POSOJILA IN SPREMEMBE KAPITALSKIH DELEŽEV (IV. - V.)	189.551	-271.335

IZKAZ RAČUNA FINANCIRANJA

ČLENITEV KONTOV	NAZIV KONTA	ZNESEK v EUR Leto 2016	ZNESEK v EUR Leto 2015
1	2	3	4
50	VII. ZADOLŽEVANJE (500 + 501)	0	0
500	DOMAČE ZADOLŽEVANJE	0	0
501	ZADOLŽEVANJE V TUJINI	0	0
55	VIII. ODPLAČILA DOLGA (550 + 551)	0	0
550	ODPLAČILA DOMAČEGA DOLGA	0	0
551	ODPLAČILA DOLGA V TUJINO	0	0
	IX. NETO ZADOLŽEVANJE (VII. - VIII.)	0	0
	X. POVEČANJE SREDSTEV NA RAČUNIH NA RAČUNIH (I. + IV. + VII. - II. - V. - VIII.)	176.589	-299.311
9401	Nakazila namenskega premoženja občin tekočega leta	232.985	232.985