



Komunalno podjetje Ptuj d.d.
Puhova ulica 10, SI 2250 PTUJ
Telefon: (02) 787 51 11
Telefax: (02) 771 36 01
ID: SI65735676
TRR NLB: 02150-0010743422

OBČINA KIDRIČEVO	
Prejeto: 19.1.2012	Šifra znaka: 09
Vrednotenje:	Priloge:
Šifra zadeve:	
V VRHOCU	

OBČINA KIDRIČEVO
UL. BORISA KRAIGHERJA 25
2325 KIDRIČEVO

Ptuj, 18.01.2012

**ZADEVA : ZAHTEVEK ZA SPREMEMBO CENE PROIZVODNJE IN
DISTRIBUCIJE ENERGIJE –
» VARIABILNI DEL«**

V prilogi vam pošiljamo Zahtevek za spremembo VARIABILNEGA DELA CENE proizvodnje in distribucije energije v Občini Kidričevo.

Prosimo za izdajo soglasja k variabilnemu delu cene ogrevanja v Občini Kidričevo.

Lepo pozdravljeni!

KOMUNALNO PODJETJE
PTUJ, d.d. 6
Puhova ulica 10

Direktorica:
Tatjana Hočurščak Sternad, univ.dipl.ekon.

PAS

OBČINA KIDRIČEVO
UL. BORISA KRAIGHERJA 25
2325 KIDRIČEVO

Ptuj, 18.01.2012

**Zadeva: ZAHTEVK ZA SPREMEMBO CENE PROIZVODNJE IN DISTRIBUCIJE PARE IN TOPLE
VODE ZA NAMENE DALJINSKEGA OGREVANJA
V OBČINI KIDRIČEVO - VARIABILNI DEL**

V skladu Uredbo o oblikovanju cen proizvodnje in distribucije pare in tople vode za namene daljinskega ogrevanja za tarifne odjemalce (Ur.l.RS št. 28 z dne 15.4.2011) vam v prilogi pošiljamo zahtevek za spremembo cene VARIABILNEGA DELA proizvodnje in distribucije pare in tople vode v občini Kidričevo.

Zahtevek vlagamo zaradi spremembe dobavne cene toplotne energije s strani podjetja Silkem d.o.o. in električne energije.

1. Ime in sedež zavezanca z navedbo dejavnosti, za katero je zavezanec registriran in matična številka iz poslovnega registra:

- Komunalno podjetje Ptuj d.d., Puhova ulica 10, 2250 Ptuj
- Dejavnost: E / 36.000 – zbiranje, prečiščevanje in distribucija vode.
- Matična številka: 5321387

2. Ustrezen predpis o določitvi opravljanja storitev javne službe:

- Odlok o gospodarskih javnih službah na območju Občine Kidričevo (UR:vestnik občin Ormož in Ptuj št. 19/95)
- Sklep občinskega sveta Občine Kidričevo o izvajanju gospodarskih javnih služb na območju Občine Kidričevo št. 070/95 z dne 12.12.1995
- Dolgoročna pogodba o dobavi toplotne energije za potrebe oskrbe s toplotno energijo porabnikov, priključenih na daljinsko ogrevanje v občini Kidričevo št. 0668/98 z dne 27.10.1998
- Splošni pogoji za dobavo in odjem toplote iz distribucijskega omrežja na območju Občine Kidričevo ter Tarifni sistem za dobavo in odjem toplote iz distribucijskega omrežja na območju občine Kidričevo (Ur.l.RS št.118/2006 z dne 17.11.2006).

3. Navedba občin, na območju katerih se opravljajo storitve navedenih dejavnosti:

Storitev navedene dejavnosti se opravlja na območju Občine Kidričevo.

4. Izračun nove cene variabilnega dela po metodologiji določeni v Prilogi 1 te uredbe na obrazcu določenem v Prilogi 2 te uredbe

PRILOGA: Obrazec za izračun nove variabilne cene daljinskega ogrevanja za tarifne uporabnike

5. Izračun nove povprečne cene daljinskega ogrevanja (brez DDV) v skladu z 9. točko Priloge 1 te uredbe na obrazcu določenem v Prilogi 2 te uredbe

PRILOGA: Obrazec za izračun nove povprečne cene daljinskega ogrevanja za tarifne uporabnike

6. Dokumentacija, s katero se utemeljuje spremembe cen vhodnih energentov

PRILOGA: Obvestilo:

- Silkem d.o.o. z dne 17.01.2012

7. Cenik po vrstah storitev in vrstah uporabnikov (brez DDV in z DDV), ki se uporablja na dan vložitve zahtevka, in odstotek povečanja teh cen v zadnjem in predzadnjem poslovnem letu oziroma do datuma vložitve zahtevka:

I. Cena, ki se uporablja na dan vložitve zahtevka:

CENA BREZ DDV v EUR	20 % DDV v EUR	CENA Z DDV v EUR
VARIABILNI DEL EUR/MWh		
52,1199 EUR/MWh	10,4240	62,5439
FIKSNI DEL EUR/KW/mesec		
0,1710 EUR/m2/mesec	0,0342	0,2052

II. Odstotek povečanja cen:

- 01.01.2007 - variabilni del za 14,06 %
- 01.11.2009 - fiksni del za 11,91%

8. Predlagani cenik po vrstah storitev in vrstah odjemalcev brez DDV in z DDV ter datum predvidene uveljavitve novih cen:

I. Predlagana cena, za katero se vlaga zahtevek:

CENA BREZ DDV v EUR	20 % DDV v EUR	CENA Z DDV v EUR
VARIABILNI DEL EUR/MWh		
60,1724 EUR/MWh	12,0345	72,2069
FIKSNI DEL EUR/KW/mesec		
0,1710 EUR/m2/mesec	0,0342	0,2052

II. Datum predvidene uveljavitve nove variabilne cene : **01.02.2012**

10. Izkaz poslovnega izida in bilanco stanja ter izkaz finančnega izida po neposredni metodi za celotno podjetje za zadnje in predzadnje zaključeno poslovno leto

Izkaz poslovnega izida, bilanca stanja ter izkaz finančnega izida za leto 2009 in 2010

11. Prikaz poslovanja po PIM (Poslovno izidnih mestih) za posamezne dejavnosti, ki jih podjetje opravlja, za zadnje in predzadnje zaključeno poslovno leto.

Prikaz poslovanja po PIM za leto 2009 in 2010

13. Trenutna priključna moč odjemalcev po vrsti uporabe in dolžina omrežja:

Priključna moč:

- stanovanjski odjem 5.175 kW
- ostali odjem 1.696 kW


Dolžina omrežja: 4,5 km

Lep pozdrav !

PAS

KOMUNALNO PODJETJE
PTUJ, d.d. 6
Puhoва ulica 10

Direktorica:
Tatjana Hočurščak Sternad, univ.dipl.ekon.



Priloga:

Cene daljinske toplote – variabilni del – v primerljivih občinah na dan 01.01.2012

Zavezanec: **Komunalno podjetje Ptuj, d.d.**Občina ogrevanja: **Občina Kidričevo****I. IZRAČUN NOVE VARIABILNE CENE (brez DDV)****1. Letna struktura energentov potrebnih za proizvodnjo toplote**

Energent	Enota	Letna planska količina	Planska cena na enoto - EUR	Letna vrednost - EUR	Struktura v %	Ponder
1	2	3	4	5	6	7
Topl.ener.SILKEM	MWh	5.897	34,7521	204933	97,73	bte
El.energija TOP	KWh	58378	0,0815	4760	2,27	bee
SKUPAJ				209693	100	1

2. Spremembe nabavnih cen energentov

Energent	Veljavna nabavna cena z vsemi pripadajočimi trošarinami in taksami (brez DDV) v EUR/enoto	Datum uveljavitve cene	Nova nabavna cena z vsemi pripadajočimi trošarinami in taksami (brez DDV) v EUR/enoto	Datum uveljavitve cene
1	2	3	4	5
Topl.ener.SILKEM	47,5922	1.1.2007	54,7310	1.2.2012
El.energija TOP	0,0992	1.1.2007	0,1338	1.2.2012

3. Izračun nove variabilne cene v ER/MWh po določilih 5.točke oz. 6. v prilogi 1 te uredbe

$$VCd = VC0d \left[bte * \frac{Ete}{Eote} + bee * \frac{Eee}{Eoe} \right]$$

$$VCp = 52,1199 \left[0,9773 * \frac{54,7310}{47,5922} + 0,0227 * \frac{0,1338}{0,0992} \right]$$

$$VCp = 52,1199 \left[0,9773 * 1,1500 + 0,0227 * 1,3484 \right]$$

$$VCp = 52,1199 \left[1,1239 + 0,0306 \right]$$

$$VCp = 52,1199 * \left[1,1545 \right] \quad \mathbf{15,45 \%}$$

$$VCp = 60,1724$$

$$VCp = 60,1724 \text{ EUR/MWh}$$

KOMUNALNO PODJETJE
PTUJ, d.d. 6
Puhova ulica 10

II. IZRAČUN NOVE POVPREČNE CENE (brez DDV)

1. Letna struktura prihodkov iz dejavnosti daljinskega ogrevanja

	$K_i=1, \dots, n$		$C_i=1, \dots, n$			
I. Variabilni del=	3610,00	MWh	*	60,1724	EUR/MWh	217.222,36 € (A)
II. Fiksni del=	27263	m ²		0,1710	EUR/m ² /mes. x 12 mesecev	4.661,97 € (B) 55.943,68 €
III. Ostali prihodki						0,00 € (C)
SKUPAJ (A+B+C)						273.166,04 €

2. Izračun nove povprečne cene v EUR/MWh po določilih točke 9 v Prilogi 1 te uredbe

$$PC = \frac{(A+B+C) \text{ EUR}}{\text{MWh}} = \frac{273.166,04}{3610,00} = 75,6693 \text{ € /MWh}$$

III. POVZETEK SPREMENJENIH CEN DALJINSKEGA OGREVANJA BREZ DDV

	Enota	Sedanja cena (velja od 1.11.2009)	Nova cena (začne veljati 1.2.2012)	% spremembe
1	2	4	5	6 =5/4
Variabilni del cene	EUR / MWh	52,1199	60,1724	1,1545
Fisni del cene	EUR/m ² /mesec	0,1710	0,1710	1,0000
Povprečna cena	EUR / MWh	67,6168	75,6693	1,1191


Datum: 18.01.2012

OBRAZEC IZPOLNIL:

Damjan Kmetec

(02) 787-51-33

AGENCIJA ZA
POSREDOVANJE
V PROMETU
S PLOVNIŠKI
POTRATKI



18.01.2012	
5852	PLAV.

KOMUNALNO PODJETJE PTUJ, d.d.
Puhova ulica 10

SI-2250 Ptuj

Kidričevo, 17.01.2012

Predmet: Predlog dviga cene za dobavo toplotne energije za potrebe naselja Kidričevo

Sporočamo vam, da smo prisiljeni povišati ceno toplotne energije za potrebe naselja Kidričevo od 01.02.2012 za 15% ob predpostavki, da velja 24-urni režim odjema toplote, reduciran v času od 22.00 do 04.00. Drugačni režimi ogrevanja povzročajo odjemne konice, ki bi zahtevale še dodatno poviševanje cene toplotne energije.

Obrazložitev: Zaradi drastičnega povišanje cene zemeljskega plina v zadnjih letih smo prisiljeni povišati ceno dobavljene toplotne energije za omenjenih 15%. S tem povišanjem samo delno pokrivamo nastale stroške, kar je razvidno tudi iz primerjave cen dobave toplotne energije v okoliških daljinskih ogrevanjih.

Menimo tudi, da bo v bližnji prihodnosti potrebno preveriti učinkovitost daljinskega ogrevanja, saj v zadnjem času opažamo precej anomalij, ki preprečujejo učinkovito vodenje sistema daljinskega ogrevanja(previsoke temperature povratne vode, povečani upori v primarnem vodu, velike dnevne izgube tople vode v sistemu)

V naslednjem tednu vam bomo dostavili predlog Aneksa k dolgoročni pogodbi.

Pozdrav!

SILKEM
2325 KIDRIČEVO
Tovarniška cesta 10

Direktor:

Janez Bedrač

Priporočeno!

SILKEM


Silkem, d.o.o., Tovarniška cesta 10, 2325 Kidričevo, Slovenija
Telefoni: Komerciala +386 (0)2 79 69 181, FRS +386 (0)2 79 69 261, Proizvodnja +386 (0)2 79 69 271. Telefax: +386 (0)2 79 69 111
Reg. sod.: Okrožno sodišče na Ptuju. Štev. reg. vl.: 1/5094-00. Osnovni kap. 2.999.968,00 EUR. Identifikacijska številka: SI21270481
info@silkem.si ♦ http://www.silkem.si

5.2. IZKAZ POSLOVNEGA IZIDA ZA OBDOBJE OD 01.01.2010 DO 31.12.2010

v EUR

Postavka		2010	2009
1.	Čisti prihodki od prodaje	13.312.273	13.360.932
a)	Čisti prihodki od prodaje, doseženi na domačem trgu	13.312.273	13.360.932
2.	Sprememba vrednosti zalog proizvodov in nedokončane proizvodnje	0	0
3.	Usredstveni lastni proizvodi in lastne storitve	67.649	554.879
4.	Drugi poslovni prihodki (s prevrednotovalnimi poslovnimi prihodki)	177.446	112.218
5.	Stroški blaga, materiala in storitev	7.716.466	8.442.098
a)	Nabavna vrednost prodanih blaga in materiala ter stroški porabljenega materiala	4.703.960	5.275.053
b)	Stroški storitev	3.012.506	3.167.045
6.	Stroški dela	4.483.098	4.564.309
a)	Stroški plač	3.200.147	3.286.291
b)	Stroški socialnih zavarovanj (posebej izkazani stroški pokojninskih zavarovanj)	590.962	605.053
c)	Drugi stroški dela	691.989	672.965
7.	Odpisi vrednosti	1.255.369	871.616
a)	Amortizacija	525.940	685.604
b)	Prevrednotovalni poslovni odhodki pri neopredmetenih sredstvih in opredmetenih osnovnih sredstvih	10.150	19.525
c)	Prevrednotovalni poslovni odhodki pri obratnih sredstvih	719.279	166.487
8.	Drugi poslovni odhodki	51.838	112.847
9.	Finančni prihodki iz deležev	38.162	78.290
a)	Finančni prihodki iz deležev v družbah v skupini	0	45.000
b)	Finančni prihodki iz deležev v pridruženih družbah	38.162	33.290
10.	Finančni prihodki iz danih posojil	0	0
11.	Finančni prihodki iz poslovnih terjatev	28.084	47.435
a)	Finančni prihodki iz poslovnih terjatev do družb v skupini	358	0
b)	Finančni prihodki iz poslovnih terjatev do drugih	27.726	47.435
12.	Finančni odhodki iz oslabitve in odpisov finančnih naložb		0
13.	Finančni odhodki iz finančnih obveznosti	56.129	42.134
b)	Finančni odhodki iz posojil, prejetih od bank	16.190	13.253
č)	Finančni odhodki iz drugih finančnih obveznosti	39.939	28.881
14.	Finančni odhodki iz poslovnih obveznosti	29.437	29.023
a)	Finančni odhodki iz poslovnih obveznosti do družb v skupini	29.437	29.023
15.	Drugi prihodki	29.690	15.808
16.	Drugi odhodki	29.450	14.466
17.	Davek iz dobička	7.172	0
18.	Odloženi davki	0	0
19.	Čisti poslovni izid obračunskega obdobja	24.345	93.069

Direktor: Jože Cvetko, univ.dipl.inž



POSLOVNI IZKAZ

POSLOVNEGA IZIDA


POSLOVNEGA IZIDA

5. RAČUNOVODSKI IZKAZI
5.1. BILANCA STANJA NA DAN 31.12.2010

		v EUR	
		31.12.2010	31.12.2009
A.	Dolgoročna sredstva	4.983.080	37.068.196
I.	Neopredmetena sredstva in dolgoročne aktivne časovne razmejitve	28.907	123.790
1.	Dolgoročne premoženjske pravice	15.519	123.790
3.	Predujmi za neopredmetena sredstva	50	0
5.	Druge dolgoročne aktivne časovne razmejitve	13.338	0
II.	Opredmetena osnovna sredstva	4.549.623	36.536.579
1.	Zemljišča in zgradbe	2.550.119	32.697.052
a)	Zemljišča	308.531	735.758
b)	Zgradbe	2.241.588	31.961.294
3.	Druge naprave in oprema	1.826.879	2.565.773
4.	Osnovna sredstva, ki se pridobivajo	172.625	1.273.754
a)	Opredmetena osnovna sredstva v gradnji in izdelavi	171.482	1.273.754
b)	Predujmi za pridobitev opredmetenih osnovnih sredstev	1.143	0
III.	Naložbene nepremičnine	210.630	213.907
IV.	Dolgoročne finančne naložbe	193.920	193.920
1.	Dolgoročne finančne naložbe, razen posojil	156.143	156.143
a)	Delnice in deleži v družbah v skupini	5.258	5.258
b)	Delnice in deleži v pridruženih družbah	150.885	150.885
2.	Dolgoročna posojila	37.777	37.777
b)	Dolgoročna posojila drugim	37.777	37.777
V.	Dolgoročne poslovne terjatve	0	0
VI.	Odložene terjatve za davek	0	0
B.	Kratkoročna sredstva	5.735.121	4.643.060
I.	Sredstva (skupine za odtujitev) za prodajo	0	0
II.	Zaloge	166.255	201.766
1.	Material	156.083	192.146
3.	Proizvodi in trgovsko blago	10.172	9.620
III.	Kratkoročne finančne naložbe	289.734	403.042
2.	Kratkoročna posojila	289.734	403.042
b)	Kratkoročna posojila drugim	289.734	403.042
IV.	Kratkoročne poslovne terjatve	4.956.112	4.008.390
1.	Kratkoročne poslovne terjatve do družb v skupini	357	3.368
2.	Kratkoročne poslovne terjatve do kupcev	3.706.036	3.775.308
3.	Kratkoročne poslovne terjatve do drugih	1.249.719	229.714
V.	Denarna sredstva	323.020	29.862
C.	Kratkoročne aktivne časovne razmejitve	140.457	30.751
SREDSTVA SKUPAJ		10.858.658	41.742.007
Č.	Zabilančna sredstva	22.795.794	2.508.426
A.	Kapital	3.447.645	3.423.300
I.	Vpoklicani kapital	706.418	706.418
1.	Osnovni kapital	706.418	706.418
II.	Kapitalske rezerve	1.687.740	1.687.740
III.	Rezerve iz dobička	356.808	356.808
1.	Zakonske rezerve	70.642	70.642
4.	Statutarne rezerve	70.642	70.642
5.	Druge rezerve iz dobička	215.524	215.524
IV.	Presežek iz prevrednotenja	0	0
V.	Preneseni čisti poslovni izid	672.334	579.265
VI.	Čisti poslovni izid poslovnega leta	24.345	93.069
B.	Rezervacije in dolgoročne pasivne časovne razmejitve	325.652	876.535
1.	Rezervacije za pokojnine in podobne obveznosti	307.014	350.471
2.	Druge rezervacije	0	22.706
3.	Dolgoročne pasivne časovne razmejitve	18.638	503.358
C.	Dolgoročne obveznosti	300.629	32.514.102
I.	Dolgoročne finančne obveznosti	300.629	314.683
2.	Dolgoročne finančne obveznosti do bank	0	7.879
4.	Druge dolgoročne finančne obveznosti	300.629	306.804
II.	Dolgoročne poslovne obveznosti	0	32.199.419
5.	Druge dolgoročne poslovne obveznosti	0	32.199.419
III.	Odložene obveznosti za davek	0	0
C.	Kratkoročne obveznosti	6.718.185	4.754.194
I.	Obveznosti, vključene v skupine za odtujitev	0	0
II.	Kratkoročne finančne obveznosti	571.886	415.474
2.	Kratkoročne finančne obveznosti do bank	358.057	231.499
4.	Druge kratkoročne finančne obveznosti	213.829	183.975
III.	Kratkoročne poslovne obveznosti	6.146.299	4.338.720
1.	Kratkoročne poslovne obveznosti do družb v skupini	569.765	498.878
2.	Kratkoročne poslovne obveznosti do dobaviteljev	2.608.685	2.850.242
4.	Kratkoročne poslovne obveznosti na podlagi predujmov	1.470	0
5.	Druge kratkoročne poslovne obveznosti	2.966.379	989.600
D.	Kratkoročne pasivne časovne razmejitve	66.547	173.876
OBVEZNOSTI DO VIROV SREDSTEV SKUPAJ		10.858.658	41.742.007
E.	Zabilančne obveznosti	22.795.794	2.508.426

Direktor: Jože Cvetko, univ.dipl.inž

KOMUNALNO PODJETJE
PTUJ d.o.o.
Pušova ulica 10




5.3. IZKAZ DENARNIH TOKOV ZA OBDOBJE OD 01.01.2010 DO 31.12.2010

v EUR

Postavka	2010	2009
A. Denarni tokovi pri poslovanju		
a) Postavke izkaza poslovnega izida	1.271.703	2.095.424
Poslovni prihodki (razen za prevrednotenje) in finančni prihodki iz poslovnih terjatev	13.512.322	13.489.114
Poslovni odhodki brez amortizacije (razen za prevrednotenje) in finančni odhodki iz poslovnih obveznosti	-12.233.447	-11.393.690
Davki iz dobička in drugi davki, ki niso zajeti v poslovnih odhodkih	-7.172	0
b) Spremembe čistih obratnih sredstev (in časovnih razmejitev, rezervacij ter odloženih terjatev in obveznosti za davek) poslovnih postavk bilance stanja	-679.864	2.747.358
Začetne manj končne poslovne terjatve	-1.651.080	145.171
Začetne manj končne aktivne časovne razmejitve	-109.706	18.501
Začetne manj končne odložene terjatve za davek	0	0
Začetna manj končna sredstva (skupine za odtujitev) za prodajo	0	0
Začetne manj končne zaloge	35.511	-48.885
Končni manj začetni poslovni dolgovi	1.685.818	2.704.613
Končne manj začetne pasivne časovne razmejitve in rezervacije	-640.407	-72.042
Končne manj začetne odložene obveznosti za davek	0	0
c) Prebitek prejemkov pri poslovanju ali prebitek izdatkov pri poslovanju (a+b)	591.839	4.842.782
B. Denarni tokovi pri naložbenju		
a) Prejemki pri naložbenju	3.191.270	87.809
Prejemki od dobljenih obresti in deležev v dobičku drugih, ki se nanašajo na naložbenje	22.241	78.290
Prejemki od odtujitve neopredmetenih sredstev	0	0
Prejemki od odtujitve opredmetenih osnovnih sredstev	27.458	9.519
Prejemki od odtujitve naložbenih nepremičnin	0	0
Prejemki od odtujitve dolgoročnih finančnih naložb	0	0
Prejemki od odtujitve kratkoročnih finančnih naložb	3.141.571	0
b) Izdatki pri naložbenju	-3.302.305	-4.747.717
Izdatki za pridobitev neopredmetenih sredstev	-13.388	-42.246
Izdatki za pridobitev opredmetenih osnovnih sredstev	-260.654	-4.669.368
Izdatki za pridobitev naložbenih nepremičnin	0	0
Izdatki za pridobitev dolgoročnih finančnih naložb	0	0
Izdatki za pridobitev kratkoročnih finančnih naložb	-3.028.263	-36.103
c) Prebitek prejemkov pri naložbenju ali prebitek izdatkov pri naložbenju (a+b)	-111.035	-4.659.908
C. Denarni tokovi pri financiranju		
a) Prejemki pri financiranju	185.327	23.431
Prejemki od vplačanega kapitala	0	0
Prejemki od povečanja dolgoročnih finančnih obveznosti	32.603	23.431
Prejemki od povečanja kratkoročnih finančnih obveznosti	152.724	0
b) Izdatki pri financiranju	-372.973	-354.338
Izdatki za dane obresti, ki se nanašajo na financiranje	-56.196	-42.134
Izdatki za vračilo kapitala	0	0
Izdatki za odplačila dolgoročnih finančnih obveznosti	-98.850	-185.419
Izdatki za odplačila kratkoročnih finančnih obveznosti	-217.927	-98.043
Izdatki za izplačila dividend in drugih deležev v dobičku	0	-28.742
c) Prebitek prejemkov pri financiranju ali prebitek izdatkov pri financiranju (a+b)	-187.646	-330.907
C. Končno stanje denarnih sredstev	323.020	29.862
x) Denarni izid v obdobju	293.158	-148.033
y) Začetno stanje denarnih sredstev	29.862	177.895

IZKAZ DENARNIH TOKOV
 2010
 2009

Direktor: Jože Cvetko, univ. dipl. inž.



PRIKAZ POSLOVANJA ZA DEJAVNOST OGREVANJA ZA ZADNJE IN PREDZADNJE LETO

- v EUR -

OGREVANJE KIDRIČEVO SM 30-3400			realizacija 1 - 12 / 2010	realizacija 1 - 12 / 2009
		kto		
A. PRIHODKI OD PRODAJE PROIZVODOV IN STORITEV		760, 762	363.188	332.838
B. DRUGI PRIHODKI POVEZANI S POSLOVNIMI UČINKI		766, 768, 790		
C. PREVREDNOTOVALNI POSLOVNI PRIHODKI		769	26.120	
D. KOSMATI DONOSI IZ POSLOVANJA			389.307	332.838
E. POSLOVNI ODHODKI			392.965	340.908
- stroški blaga , materiala		702, 40-	336.335	297.446
- stroški storitev		41-	22.373	11.069
* stroški skupnih služb		prevaletev	34.258	32.394
F. STROŠKI DELA		47-	36.705	41.797
G. AMORTIZACIJA		43-	7.100	6.844
H. PREVREDNOTOVALNI POSLOVNI ODHODKI, DRUGI ODHODKI		44-, 48-, 72-	13.173	30.482
I. DOBIČEK (IZGUBA) IZ POSLOVANJA			60.636	87.194
J. PRIHODKI NA PODLAGI DEL. IZ DOBIČKA		771		
K. FINANČNI PRIHODKI			1.908	5.616
- obresti iz razmerij do drugih		770, 772, 777	1.908	5.616
- drugi finančni prihodki		775, 776		
L. PREVREDNOTOVALNI FINANČNI ODHODKI ZARADI OSLABITVE		749		
M. FINANČNI ODHODKI			1.791	2.317
- odhodki za obresti		740, 742, 45-	1.791	2.317
- drugi finančni odhodki		745		
N. DOBIČEK (IZGUBA) IZ REDNEGA DELOVANJA			60.519	83.894
O. IZREDNI PRIHODKI		78-		
P. IZREDNI ODHODKI		75-	791	937
			831	7
PRIHODKI SKUPAJ			392.006	339.391
ODHODKI SKUPAJ			452.565	422.355
R. CELOTNI DOBIČEK (IZGUBA)			60.560	82.964