






OBČINA GORNJI GRAD
OBČINSKI SVET
Attemsov trg 3,
3342 Gornji Grad

 **tel:** (03) 839-18-50
 **fax:** (03) 839-18-64
 **E-mail:** obcina@gornji-grad.si

Datum: 17.04.2013

04

Predlog sklepa:

Naziv gradiva: Elaborat o oblikovanju cen storitev obvezne občinske gospodarske javne službe ravnanja s komunalnimi odpadki v Občini Gornji Grad za leto 2013

Pravna podlaga: Uredba o oblikovanju cen storitev obveznih gospodarskih javnih služb varstva okolja (Ur. l. RS, št. 87/2012 in 109/2012)
16. člena Statuta Občine Gornji Grad (UG ZSO št. 03/11 urad. preč. besedilo in UG ZSO št. 05/12)

Predlagatelj: Stanko Ogradi, župan

Pripravil: Pup-Saubermacher d.o.o., Koroška cesta 46, Velenje, direktor Janez Herodež in strokovni sodelavci Hriberšek Marcel, Centrih Alenka

Predlog sklepa :

SKLEP št. 1: Občinski svet Občine Gornji Grad sprejme Elaborat o oblikovanju cen storitev obvezne občinske gospodarske javne službe ravnanja s komunalnimi odpadki v Občini Gornji Grad za leto 2013.

SKLEP št. 2: Občinski svet Občine Gornji Grad sprejme Sklep o izdaji soglasja k lastni ceni za zbiranje in prevoz mešanih komunalnih odpadkov in lastni ceni zbiranja in prevoza bioloških odpadkov.

OBRAZLOŽITEV:

PUP-Saubermacher d.o.o. Velenje izvaja GJS zbiranja in odvoza komunalnih odpadkov na območju Občine Gornji Grad na podlagi sklenjene koncesijske pogodbe, ki je bila podpisana 12. 8. 2010. Zaradi izgradnje zbirnega centra v Podhomu in s tem povezanih težav, zbiranje odpadkov po novih standardih še ni omogočeno. Do uveljavitve Uredbe o metodologiji za oblikovanje cen storitev obveznih občinskih gospodarskih javnih služb varstva okolja (Ur. l. RS, št. 87/2012 in 109/2012) dvig cen komunalnih storitev ni bil mogoč. Uredba natančno predpisuje oblikovanje cene javne službe in način predložitve cene občinskemu organu v potrditev.

PUP Saubermacher d.o.o. je dne 8. 4. 2013 v obravnavo posredoval občini:

- Elaborat o oblikovanju cen storitev obvezne občinske gospodarske javne službe ravnanja s komunalnimi odpadki v Občini Gornji Grad za leto 2013 ter
- predlog Sklepa o izdaji soglasja k lastni ceni za zbiranje in prevoz mešanih komunalnih odpadkov in lastni ceni zbiranja in prevoza bioloških odpadkov.

Predlagamo, da predlagana dokumenta pregledate in sprejmete naslednja predloga sklepov:

SKLEP št. 1: Občinski svet Občine Gornji Grad sprejme Elaborat o oblikovanju cen storitev obvezne občinske gospodarske javne službe ravnanja s komunalnimi odpadki v Občini Gornji Grad za leto 2013.

SKLEP št. 2: Občinski svet Občine Gornji Grad sprejme Sklep o izdaji soglasja k lastni ceni za zbiranje in prevoz mešanih komunalnih odpadkov in lastni ceni zbiranja in prevoza bioloških odpadkov.

PREDLOG SKLEPA št. 2:

Občinski svet Občine Gornji Grad je na podlagi 5. člena Uredbe o metodologiji za oblikovanje cen storitev obveznih občinskih gospodarskih javnih služb varstva okolja (Uradni list RS, št. 87/2012, 109/2012) in 16. člena Statuta Občine Gornji Grad (Uradno glasilo zgornjesavinjskih občin št. 3/2011- UPB in 05/2012) na svoji 23. redni seji dne 25. 4. 2013 sprejel

SKLEP

o izdaji soglasja k lastni ceni za zbiranje in prevoz mešanih komunalnih odpadkov in lastni ceni zbiranja in prevoza bioloških odpadkov

1. člen

Občinski svet Občine Gornji Grad izda soglasje k predlaganim lastnim cenam za nove storitve izvajalca gospodarske javne službe zbiranja in prevoza komunalnih odpadkov in sicer:

Zbiranje in prevoz MKO	0,14383 €/Kg
Zbiranje in prevoz BIOO	0,00100 €/Kg

2. člen

Storitev bo izvajalec obračunaval na osnovi Odloka o gospodarskih javnih službah v Občini Gornji Grad (Uradno glasilo ZSO, št. 8/2009) in Odloka o načinu izvajanja GJS zbiranja in prevoza komunalnih odpadkov na območju občine Gornji Grad (Uradno glasilo ZSO, št. 8/2009).

V cene niso vštete zakonsko predpisane dajatve.

3. člen

Sklep začne veljati petnajsti dan po objavi v Uradnem glasilu slovenskih občin.

Številka:

Datum:

Župan:

Stanko OGRADI

OBRAZLOŽITEV k sklepu št. 2:

Dne 12.8.2010 je bila podpisana koncesijska pogodba za IJGS RO med občino Gornji Grad kot koncendentom in izvajalcem PUP-Saubermacher d.o.o. kot koncesionarjem za obdobje 10 let. V okviru te pogodbe so bili dogovorjeni osnovni elementi: tehnični in tarifni pravilnik, standard in cena za opravljanje storitve v skladu z novo koncesijsko pogodbo. Zaradi objektivnih okoliščin kasnitve zakonsko zahtevane izgradnje ZC v Podhomu, na kar koncendent in koncesionar ni mogel vplivati, do popolne uveljavitve novega standarda na terenu ni prišlo in prav tako ni prišlo do uveljavitve nove cene. Na terenu smo izvedli le zakonsko predpisane spremembe, ki izhajajo iz Uredbe o ravnanju z biorazgradljivimi kuhinjskimi odpadki in zelenim vrtnim odpadom (Ur. l. RS št. 39 /2010, 17.5.2010). Prav tako so se odpadki v mesecu septembru 2010 pričeli odvažati v CERO Celje na obdelavo in odlaganje in kompostiranje. Vse dodatne stroške iz tega naslova je za občane v tem obdobju plačevala občina Gornji Grad.

Dne 5.4.2013 je izvajalec GJS predal občini Gornji Grad dokumentacijo s simulacijo obračuna in Elaboratom skladno s sprejeto novo Uredbo o metodologiji za oblikovanje cen storitev obveznih občinskih gospodarskih javnih služb varstva okolja, koncesijsko pogodbo za izvajanje lokalnih gospodarskih javnih služb zbiranja in prevoza komunalnih odpadkov v Občini Gornji Grad ter Odlokom o načinu obračunavanja stroškov uporabnikom storitev javnih služb ravnanja z odpadki in poslal vlogo z naslednjimi cenami:

- **Uporaba javne infrastrukture** **0,00571 €/kg**
- **Zbiranje in prevoz MKO** **0,14383 €/kg**
- **Zbiranje in prevoz BIOO** **0,00100 €/kg**

Kalkulacija je bila narejena, kot je to razvidno iz gradiva, ki sledi spodaj.

Obrazložitev (Simulacija, primerjava cen):

SIMULACIJA OBRAČUNA IJGS RO V CELOTI

- Obračun bo vzpostavljen po uveljavitvi novega standarda ravnanja z odpadki, predstavljenega z Elaborati in simulaciji na seji sveta z veljavnostjo predvidoma s 1.7.2013
- Obračun bo vršilo podjetje PUP-Saubermacher d.o.o. za vse storitve skupaj s storitvami Simbia /obdelava, odlaganje, kompostiranje/ do sprejetja pogodbe o delitvi stroškov za pošiljanje položnic, izvršb in za vodenje evidenc, ki so potrebni za obračun.
- Upošteva se frekvenca zbiranja odpadkov po koncesijski pogodbi.
- Upoštevane so cene Simbio Celje za predelavo MKO in odlaganje po obdelavi, takso in predelavo BIOO na kompostarni, ki so 10% višje kot za občine, ki so vlagale v regijski center Celje, ki je v upravljanju Simbio d.o.o.
- V posameznih tabelah je narejen izračun za ravnanje z odpadki in sicer na obstoječi standard oziroma na nov standard s cenami predelave MKO in BIOO, deponiranja ter takso v Celju.
- % dvig cene ravnanja z odpadki je viden na posameznih tabelah, ki jih je pripravilo podjetje PUP-Saubermacher d.o.o.
- Za obračun v hišah, kjer je odvoz MKO se uporabi za izračun za 120L črna posoda, odvoz na 14 dni.
- V simulaciji obračuna položnice po cenah iz elaborata je upoštevana povprečna količina komunalnih odpadkov iz predhodnega triletnega obdobja (2010-2012) z upoštevanjem frekvence odvoza in volumna po novem standardu. Pri izračunu položnice za BIO odpadke je upoštevana zbrana količina iz leta 2012.
- Po metodologiji se izračunava mesečni strošek za uporabnika storitve GJS ravnanja z odpadki. Izračuna se faktor (kg/m³) zbiranja KO, ki je razmerje med mesečno zbrano količino(t) / mesečno pobranim volumnov (m³) in faktor (kg/m³) odlaganja po isti metodi. Enako kot faktor KO se izračuna faktor BIOO. S pomočjo faktorja se glede na volumen in frekvenco ter ceno izračunava znesek na položnici.

V Elaboratu so prikazani letni stroški za zbiranje in prevoz MKO in BIOO. Izračunana je lastna cena zbiranja in odvoza MKO in BIOO (glede na predvidene količine zbranih odpadkov).

Obrazložitev pripravili:

Hriberšek Marcel, s.r.-PUP-Saubermacher d.o.o.

Centrih Alenka, s.r.-PUP-Saubermacher d.o.o.

**ELABORAT O OBLIKOVANJU CEN STORITEV OBVEZNE OBČINSKE
GOSPODARSKE JAVNE SLUŽBE RAVNANJA S KOMUNALNIMI ODPADKI
V OBČINI GORNJI GRAD ZA LETO 2013**



IZVAJALEC



**PODJETJE ZA RAVNANJE Z ODPADKI d.o.o.
VELENJE**



VSEBINA ELABORATA

1.	UVODNA POJASNILA IN ZAKONSKA OSNOVA IZDELAVE ELABORATA.....	3
2.	ZAVEZANEC ZA IZDELAVO ELABORATA JAVNE SLUŽBE RAVNANJA Z ODPADKI	4
3.	IZHODIŠČA ZA OBLIKOVANJE CEN JAVNE SLUŽBE RAVNANJA Z ODPADKI.....	4
3.1.	Predračunska in obračunska količina opravljenih storitev javne službe za preteklo obračunsko obdobje.....	4
3.2.	Predračunski in obračunski stroški izvajanja storitev javne službe za preteklo obračunsko obdobje	Napaka! Zaznamek ni definiran.
3.3.	Pojasnila odmikov obračunske cene od predračunske in od potrjene cene storitev posamezne javne službe za preteklo obračunsko obdobje	8
3.4.	Primerjava obračunskih cen posamezne javne službe, za katero se oblikuje cena, z obračunskimi cenami storitev javne službe na primerljivih območjih.....	8
3.5.	Primerjavo potrjenih cen posamezne javne službe, za katero se oblikuje cena, s potrjenimi cenami storitev javne službe na primerljivih območjih	8
3.6.	Primerjava obračunske cene javne infrastrukture javne službe, za katero se oblikuje cena, s primerljivimi območji.....	8
3.7.	Primerjava izvajalca javne službe s povprečjem panoge tiste javne službe, za katero se oblikuje cena, s pomočjo kazalnikov	9
3.8.	Predračunska količina opravljenih storitev javne službe za prihodnje obračunsko obdobje kazalnikov	9
3.9.	Predračunski stroški izvajanja storitev javne službe za prihodnje obračunsko obdobje	10
3.10.	Obseg poslovno potrebnih osnovnih sredstev za izvajanje storitev posamezne javne službe za preteklo in prihodnje obračunsko obdobje.....	10
3.11.	Prikaz razdelitve splošnih stroškov v skladu z 10. členom uredbe za preteklo in prihodnje obračunsko obdobje.....	11
3.12.	Prihodki, ki jih izvajalec ustvari z opravljanjem posebnih storitev za preteklo in prihodnje obračunsko obdobje.....	11
3.13.	Donos na vložena poslovno potrebna osnovna sredstva za preteklo in prihodnje obračunsko obdobje.....	11
3.14.	Število zaposlenih za izvajanje storitev posamezne javne službe za preteklo in prihodnje obračunsko obdobje.....	12
3.15.	Višina najemnine za javno infrastrukturo in njen delež, ki se prenese na uporabnike javne infrastrukture	12
3.16.	Stopnja izkoriščenosti javne infrastrukture, ki je namenjena izvajanju javne službe, in stopnja izkoriščenosti javne infrastrukture, ki je namenjena za izvajanje posebnih storitev	12
3.17.	Stopnja izkoriščenosti javne infrastrukture, ki je namenjena izvajanju javne službe, in stopnja izkoriščenosti javne infrastrukture, ki je namenjena za izvajanje posebnih storitev	12
3.18.	Izračun predračunske cene storitev posamezne javne službe za prihodnje obračunsko obdobje in izračun predračunske cene javne infrastrukture za prihodnje obračunsko obdobje.....	12
3.19.	Prikaz sodil za razporejanje vseh stroškov in prihodkov po dejavnostih ter po občinah in druga razkritja na podlagi Slovenskega računovodskega standarda št. 35	14

1. UVODNA POJASNILA IN ZAKONSKA OSNOVA IZDELAVE ELABORATA

V skladu z uredbo o metodologiji za oblikovanje cen storitev obveznih občinskih gospodarskih javnih služb varstva okolja (Ur. l. RS št. 87/2012 in 109/2012), ki je vstopila v veljavo s 1.1.2013, ceno storitve javne službe za območje občine predlaga izvajalec javne službe z elaboratom o oblikovanju cene izvajanja storitev posamezne javne službe, ki ga predloži pristojnemu občinskemu organu v potrditev.

Občina na podlagi elaborata potrdi predlagano ceno, izvajalec pa v skladu s potrjeno ceno oblikuje cenik ter ga objavi na svojih spletnih straneh in na krajevno običajen način.

Cena posamezne storitve javne službe ravnanja s komunalnimi odpadki je sestavljena iz cene javne infrastrukture in cene opravljanja storitev posamezne javne službe ravnanja s komunalnimi odpadki.

Pri javni službi ravnanja s komunalnimi odpadki se ločeno oblikujejo cene za posamezno javno službo in naslednje storitve znotraj javne službe:

1. Zbiranje določenih vrst komunalnih odpadkov, ki vključuje zbiranje:
 - ločenih frakcij določenih komunalnih in kosovnih odpadkov, razen ločeno zbrane odpadne embalaže ter biorazgradljivih kuhinjskih odpadkov in zelenega vrtnega odpada,
 - ločeno zbrane odpadne embalaže,
 - biorazgradljivih kuhinjskih odpadkov in zelenega vrtnega odpada,
 - mešanih komunalnih odpadkov,
2. Obdelava določenih vrst komunalnih odpadkov
3. Odlaganje ostankov predelave ali odstranjevanja komunalnih odpadkov

Na podlagi 5. člena uredbe, kot izvajalec obveznih občinskih gospodarskih javnih služb ravnanja s komunalnimi odpadki v občini Gornji Grad, posredujemo pristojnemu občinskemu organu elaborat v obravnavo in potrditev.

2. ZAVEZANEC ZA IZDELAVO ELABORATA JAVNE SLUŽBE RAVNANJA Z ODPADKI

Zavezanec za izdelavo elaborata za javne službe ravnanja z odpadki je izvajalec obveznih gospodarskih javnih služb ravnanja z odpadki.

Po koncesijski pogodbi oz. odločbi o podelitvi koncesije št. 354-3/2010-4, 12.8.2010 je družba PUP-Saubermacher d.o.o. na območju občine Gornji Grad izvajalec naslednje javne službe ravnanja z odpadki: -zbiranje in prevoz komunalnih odpadkov

Podatki o zavezancu za izdelavo elaborata:

Naziv: PUP – Saubermacher d.o.o.
Naslov: Koroška cesta 46, 3320 Velenje
Matična št.: 1759736
Davčna št.: 35484101
Šifra dejavnosti: 38.110, 38.120
Vpis v sodni reg.: Okrožno sodišče Celje
Vložna št.: 10765900

3. IZHODIŠČA ZA OBLIKOVANJE CEN JAVNE SLUŽBE RAVNANJA Z ODPADKI

Cena zbiranja in prevoza komunalnih odpadkov je oblikovana skladno z določili 22. člena uredbe.

3.1. Predračunska in obračunska količina opravljenih storitev javne službe za preteklo obračunsko obdobje

Storitev	Obračunska količina opravljenih storitev za 2012
Zbiranje in odvoz komunalnih odpadkov	678.325 kg
Zbiranje in odvoz biorazgradljivih odpadkov	16.826 kg

Pojasnilo:

Obračun za gospodinjstva pri individuali in blokovni gradnji se je izvajal po obstoječem ceniku in ne po sedaj veljavni metodologiji, zato podatki o predračunski in obračunski količini niso relevantni.

Zbiranje in prevoz odpadkov	14,4319 €/m ³
oseba (blok)	1,7318 €
Odlaganje odpadkov	5,2026 €/m ³
taksa	2,4648 €/m ³

3.2. Predračunski in obračunski stroški izvajanja storitev javne službe za preteklo obračunsko obdobje

Predračunskih stroškov izvajanja storitev za preteklo obračunsko obdobje ni mogoče prikazati, ker se storitev ni izvajala po novem standardu. Obračunski stroški izvajanja storitev za preteklo leto 2012 so prikazani v tabeli.

Z/št	VRSTA STROŠKA	GORNJI GRAD	KO SKUPAJ	MKO	BIO	EMBALAŽA	NEVARNI, KOSOVNI
1	2	3	4 (5+7+8)	5	6	7	8
1.0.	STROŠKI JAVNE INFRASTRUKTURE	0	0	0	0	0	0
1	Stroški amortizacije ali najema javne infrastrukture	0	0	0	0	0	0
2	Stroški zavarovanja infrastrukture javne službe	0	0	0	0	0	0
3	Stroški, povezani z odškodninami za infrastrukturo javnega značaja	0	0	0	0	0	0
4	Finančni odhodki (obresti) povezani s financiranjem izgradnje infrastrukture javnega značaja	0	0	0	0	0	0
2.0.	STROŠKI IZVAJANJA STORITEV ZBIRANJA IN PREVOZA KOMUNALNIH ODPADKOV	80.953	77.902	60.506	3.052	8.620	8.776
2.1.	NEPOSREDNI STROŠKI MATERIALA IN STORITEV	24.197	23.489	19.145	708	1.935	2.410
1	Stroški energije	7.127	6.761	4.961	366	1.001	798
2	Stroški materiala in storitev za vzdrževanje osnovnih sredstev	5.278	5.004	3.712	274	749	542
3	Drugi stroški materiala	811	776	610	35	97	69
5	Transportne storitve	5.747	5.747	5.747	0	0	0
6	Zavarovalne premije	482	457	340	25	69	49
7	Najemnine	3.814	3.807	3.775	7	19	13
8	Študentske storitve	938	938	0	0	0	938
2.2.	NEPOSREDNI STROŠKI DELA	34.595	32.797	24.353	1.799	4.915	3.528
1	Stroški dela	33.798	32.041	23.797	1.758	4.803	3.441
2	Povračila stroškov zaposlencem v zvezi z delom	39	37	22	2	4	11
3	Rezervacije za jubilejne nagrade in odpravnine	758	719	534	39	108	77
2.3.	DRUGI NEPOSREDNI STROŠKI	3.598	3.598	1.736	0	0	1.862
1	Zunanje analize in stroški odstranjevanja odpadkov	2.161	2.161	299	0	0	1.862
2	Koncesijski stroški	1.437	1.437	1.437	0	0	0
2.4.	SPLOŠNI (POSREDNI) PROIZVAJALNI STROŠKI	4.433	4.262	3.277	170	745	240
1	Amortizacija	3.067	2.944	2.183	122	615	147
2	Posredni stroški dela (zdrav.pregledi, izobraževanja)	477	452	336	25	68	49
3	Nadomestilo za uporabo stavbnega zemljišča	448	448	448	0	0	0
4	Računalniške storitve	441	418	310	23	63	45
2.5.	SPLOŠNI UPRAVNI STROŠKI	9.963	9.668	8.287	294	805	577
1	Str. bančnih storitev, ptt, tiskanje položnic	4.250	4.029	2.993	221	604	433
2	Stroški intelektualnih in osebnih storitev	4.346	4.325	4.227	21	57	41
3	Drugi splošni stroški	1.366	1.313	1.067	53	144	103
2.6.	OBREŠTI ZARADI FINANCIRANJA OPRAVLJANJA STORITEV JAVNE SLUŽBE	1.546	1.465	1.088	80	220	157
2.7.	DRUGI POSLOVNI ODHODKI	2.622	2.622	2.620	0	1	1
1	Prevrednotovalni posl. odhodki OS in obratnih sredstvih	2.621	2.621	2.619	0	1	1
2	Drugi poslovni odhodki	1	1	1	0	0	0
3.0.	DONOS NA VLOŽENA SREDSTVA	0		0	0	0	0
4.0.	STROŠKI IZVAJANJA JAVNE SLUŽBE SKUPAJ	80.953 €	77.902 €	60.506 €	3.052 €	8.620 €	8.776 €

ČISTI PRIHODKI OD PRODAJE+prevozi v Celje
PRIHODKI OD POSEBNIH STORITEV
DRUGI PRIHODKI
SKUPAJ PRIHODKI
prevoz v Celje
DOBIČEK/IZGUBA

65.344	62.243		3.101		
768	768		0		
1.705	1.659		45		
67.817	64.670		3.147		
7.287					
-13.136	-13.232		95		

KOLIČINE (KO) SKUPAJ	695.151 kg
KOLIČINE (KO)	678.325 kg
KOLIČINE (BIO)	16.826 kg
preračunana obračunska lastna cena za zbiranje in prevoz (MKO)	81,0170 €/t
preračunana obračunska lastna cena za zbiranje in prevoz (BIO)	184,3177 €/t

Pri izračunu so upoštevani čisti prihodki brez prevozov v Celje.

IZKAZ POSLOVNEGA IZIDA 01.01. DO 31.12.2012	SM 104
(poslovna)	Gornji Grad
A. ČISTI PRIHODKI OD PRODAJE	66.985
1. Čisti prihodki od prod. na dom. trgu razen najemnin	66.217
PRIH.-KONCESIJA ZBIRANJE IN ODVOZ ODPADKOV	52.040
IZ KONCESIJE	47.971
OBČINA - kosovni odvoz	4.070
PRIH.-KONCESIJA-OBDELAVA IN PREVOZ V CELJE	7.287
IZ KONCESIJE	0
OBČINA	7.287
PRIH.-UPORABA JAVNE INFRASTRUKTURE-KONCESIJA	0
PRIH.-ZBIRANJE IN PREVOZ BIO-KONCESIJA	3.101
IZ KONCESIJE	108
OBČINA	2.993
PRIH.-SEKUNDARNE SUROVINE IZ INDUSTRIJE	2.916
FIRME	2.916
OBČINA	0
PRIH.-ČRNA VREČA	0
IZ KONCESIJE	0
OBČINA	0
OSTALI PRIHODKI	873
3. Čisti prihodki od prodaje blaga in materiala	768
E. DRUGI POSLOVNI PRIHODKI	25
J. FINANČNI PRIHODKI	640
L. DRUGI PRIHODKI	167
SKUPAJ PRIHODKI	67.817
IZ KONCESIJE	50.994
OBČINA	14.350
OSTALO	2.473
SKUPAJ STROŠKI	80.953
O. CELOTNA IZGUBA, ki jo pokrivajo občine	-13.136 €

3.3. Pojasnila odmikov obračunske cene od predračunske in od potrjene cene storitev posamezne javne službe za preteklo obračunsko obdobje

Odmike obračunske cene od predračunske in od potrjene cene ni možno podati, ker se storitev ni izvajala po novem standardu prav tako se obračun ni izvajal po sedaj veljavni metodologiji.

3.4. Primerjava obračunskih cen posamezne javne službe, za katero se oblikuje cena, z obračunskimi cenami storitev javne službe na primerljivih območjih

V skladu s 27. členom uredbe primerjavo obračunskih cen s primerljivimi območji ni možno podati. Ministrstvo si je primerljiva območja in cene zadalo izdelati v roku enega leta in pol.

3.5. Primerjavo potrjenih cen posamezne javne službe, za katero se oblikuje cena, s potrjenimi cenami storitev javne službe na primerljivih območjih

V skladu s 27. členom uredbe primerjavo obračunskih cen s primerljivimi območji ni možno podati. Ministrstvo si je primerljiva območja in cene zadalo izdelati v roku enega leta in pol.

3.6. Primerjava obračunske cene javne infrastrukture javne službe, za katero se oblikuje cena, s primerljivimi območji

V skladu s 27. členom uredbe primerjavo obračunskih cen s primerljivimi območji ni možno podati. Ministrstvo si je primerljiva območja in cene zadalo izdelati v roku enega leta in pol.

3.7. Primerjava izvajalca javne službe s povprečjem panoge tiste javne službe, za katero se oblikuje cena, s pomočjo kazalnikov

Kazalnik 2011	Formula za izračun	Opis
Pospešena pokritost kratkoročnih obveznosti	$= \frac{\text{Kratkoročna sredstva - Zaloge}}{\text{Kratkoročne obveznosti}}$	Kazalnik kaže ali so najlikvidnejša sredstva financirana s kratkoročnimi viri sredstev. Če je vrednost tega kazalnika večja od 1, so poleg zalog z dolgoročnimi viri financirana tudi likvidnejša sredstva.
Gospodarnost poslovanja	$= \frac{\text{Prihodki iz poslovanja}}{\text{Odhodki iz poslovanja}}$	Kazalnik odraža razmerje med ustvarjenimi prihodki in povzročenimi odhodki iz poslovanja. Večja kot je vrednost kazalnika, uspešnejše je poslovanje, seveda pod pogojem izkazanega čistega dobička. V primeru negativnega rezultata iz poslovanja je vrednost kazalnika manjša od 1.
Povprečna mesečna plača na zaposlenca	$= \frac{\text{Stroški plače}}{\text{Št. Mesecev poslovanja}} \div \text{povprečno št. zaposlenecv}$	Rezultat kazalnika prikazuje povprečno mesečno plačo zaposlenca

Vir: AJPES

Primerjalni kazalniki za povprečje primerljivih panog so v skladu z Uredbo vzeti iz podatkov, ki jih objavlja agencija Republike Slovenije za javnopravne evidence in storitve (AJPES).

Za potrebe primerjave se na podlagi 9. člena Uredbe za povprečje panoge javne službe zbiranja določenih vrst komunalnih odpadkov se upošteva dejavnost 38.110 (zbiranje in odvoz nenevarnih odpadkov).

Kazalnik	PUP-Saubermacher d.o.o.	38.110 - Zbiranje in odvoz nenevarnih odpadkov
Pospešena pokritost kratkoročnih obveznosti	0,75	1,19
Gospodarnost poslovanja	1,09	1,00
Povprečna mesečna plača na zaposlenca	1.175 €	1.421 €

3.8. Predračunska količina opravljenih storitev javne službe za prihodnje obračunsko obdobje kazalnikov

Predračunska količina je načrtovana količina v prihodnjem obračunskem obdobju.

Količina komunalnih odpadkov je izračun povprečja iz predhodnega triletnega obdobja z upoštevanjem frekvence odvoza in volumna po novem standardu.

Količina biorazgradljivih odpadkov je ocenjena na podlagi količin predhodnega obračunskega obdobja ter predvidevanj za prihodnje obračunsko obdobje.

Storitev	Predračunska količina opravljenih storitev
Zbiranje in odvoz komunalnih odpadkov	657.298 kg
Zbiranje in odvoz biorazgradljivih odpadkov	17.000 kg

3.9. Predračunski stroški izvajanja storitev javne službe za prihodnje obračunsko obdobje

Predračunski stroški so izračunani na podlagi načrtovane količine opravljenih storitev in načrtovanih stroškov ter prihodkov izvajalca v prihodnjem obračunskem obdobju in ne vključujejo cene javne infrastrukture.

Storitev	Predračunski stroški
Zbiranje in odvoz (KO in BIO) odpadkov	94.541,36 €

3.10. Obseg poslovno potrebnih osnovnih sredstev za izvajanje storitev posamezne javne službe za preteklo in prihodnje obračunsko obdobje

Poslovno potrebna osnovna sredstva za preteklo obračunsko obdobje:

- oprema za odvoz MKO in BIO odpadkov: smetarska vozila
- oprema za odvoz kosovnih odpadkov: kesonska vozila
- oprema za servis na terenu: kombinirano vozilo za prevoz posod
- oprema za čiščenje zbiralnic: kombinirano vozilo
- oprema za odvoz nevarnih odpadkov: tovorno in kombinirano vozilo

Poslovno potrebna osnovna sredstva za prihodnje obračunsko obdobje:

- oprema za odvoz MKO in BIO odpadkov: smetarska vozila
- oprema za odvoz kosovnih odpadkov: kesonska vozila

- oprema za servis na terenu: kombinirano vozilo za prevoz posod
- oprema za čiščenje zbiralnic: kombinirano vozilo
- oprema za odvoz nevarnih odpadkov: tovorno in kombinirano vozilo

Oprema v zbirnem centru:

- oprema za sprejem in tehtanje odpadkov: tehtnica s programsko opremo
- oprema za prevoz odpadkov na obdelavo in odlaganje: vozilo za prevoz kotalnih prekucnikov, kontejnerji, kontejnerji za občane v ZC
- oprema za nalaganje odpadkov: bager z nakladalnimi kleščami
- oprema za ravnanje z nevarnimi odpadki : paletni viličar s tehtnico

3.11. Prikaz razdelitve splošnih stroškov v skladu z 10. členom uredbe za preteklo in prihodnje obračunsko obdobje

Splošni stroški so razdeljeni na tržni in javni del dejavnosti glede na delež neposrednih stroškov.

3.12. Prihodki, ki jih izvajalec ustvari z opravljanjem posebnih storitev za preteklo in prihodnje obračunsko obdobje

V skladu z 11. Členom uredbe so posebne storitve izvajalca storitve, ki jih izvajalec opravlja in pri tem uporablja javno infrastrukturo, ali prodaja stranskih proizvodov, ki nastanejo pri izvajanju dejavnosti, in niso obvezne storitve javne službe. Izvajalec posebnih storitev iz 11. člena uredbe na opravlja.

Prihodki od posebnih storitev za preteklo obračunsko obdobje:

Prihodki od posebnih storitev	768,00 €
-------------------------------	----------

Prihodki od posebnih storitev za prihodnje obračunsko obdobje:

Prihodki od posebnih storitev	770,00 €
-------------------------------	----------

3.13. Donos na vložena poslovno potrebna osnovna sredstva za preteklo in prihodnje obračunsko obdobje

V preteklem obračunskem obdobju je bila ustvarjena izguba zaradi nespremenjenih cen že od 1.7.2003. Donos na vložena poslovno potrebna sredstva za prihodnje obračunsko obdobje bo predvideno znašal 3.732 €.

3.14. Število zaposlenih za izvajanje storitev posamezne javne službe za preteklo in prihodnje obračunsko obdobje

Število zaposlenih za izvajanje javne službe za celotno Savinjsko dolino za preteklo obračunsko obdobje je 8 (vozniki, delavci, koordinator, disponent, uprava)

Število zaposlenih za izvajanje javne službe za celotno Savinjsko dolino za prihodnje obračunsko obdobje je 10 (vozniki, delavci, koordinator, disponent, uprava, strojnik, dispečer)

3.15. Višina najemnine za javno infrastrukturo in njen delež, ki se prenese na uporabnike javne infrastrukture

Višina najemnine za javno infrastrukturo	15.121,12 €/letno
Delež (25,47%) najemnine za javno infrastrukturo Amortizacijska doba je 40 let	3.851,35 €/letno

3.16. Stopnja izkoriščenosti javne infrastrukture, ki je namenjena izvajanju javne službe, in stopnja izkoriščenosti javne infrastrukture, ki je namenjena za izvajanje posebnih storitev

Izvajalec bo za izvajanje storitev javne službe uporabljal lastna osnovna sredstva. Stopnja izkoriščenosti javne infrastrukture, ki je namenjena izvajanju javne službe je 100%.

Izvajalec na območju občine ne bo izvajal posebnih storitev.

3.17. Stopnja izkoriščenosti javne infrastrukture, ki je namenjena izvajanju javne službe, in stopnja izkoriščenosti javne infrastrukture, ki je namenjena za izvajanje posebnih storitev

Stopnja izkoriščenosti javne infrastrukture za izvajanje javne službe bo 100%. Izvajalec na območju občine ne bo izvajal posebnih storitev.

3.18. Izračun predračunske cene storitev posamezne javne službe za prihodnje obračunsko obdobje in izračun predračunske cene javne infrastrukture za prihodnje obračunsko obdobje

Cena posamezne storitve javne službe ravnanja s komunalnimi odpadki je sestavljena iz cene opravljanja storitev posamezne javne službe in cene javne infrastrukture.

Predračunska cena izvajanja storitev je cena izračunana na podlagi načrtovane količine opravljenih storitev in načrtovanih stroškov v prihodnjem obračunskem obdobju in je oblikovana na kg opravljene storitve (količine zbranih odpadkov).

V predračunsko ceno opravljanja storitev javne službe ravnanja z odpadki so vključeni le stroški, nastali z opravljanjem storitev javne službe.

Predračunska cena opravljanja storitev javne službe za leto 2013 je prikazana v naslednjih tabelah.

Z/št	VRSTA STROŠKA	GORNJI GRAD	KO SKUPAJ	MKO	BIO	EMBALAŽA	NEVARNI, KOSOVNI
1	2	3	4 (5+7+8)	5	6	7	8
1.0.	STROŠKI JAVNE INFRASTRUKTURE	3.851	3.851	3.851	0	0	0
1	<i>Stroški amortizacije ali najema javne infrastrukture</i>	3.851	3.851	3.851	0	0	0
2	<i>Stroški zavarovanja infrastrukture javne službe</i>	0	0	0	0	0	0
3	<i>Stroški, povezani z odškodninami za infrastrukturo javnega značaja</i>	0	0	0	0	0	0
4	<i>Finančni odhodki (obresti) povezani s financiranjem izgradnje infrastrukture javnega značaja</i>	0	0	0	0	0	0
2.0.	STROŠKI IZVAJANJA STORITEV ZBIRANJA IN PREVOZA KOMUNALNIH ODPADKOV	90.809	90.809	69.688	0	12.127	8.994
2.1.	NEPOSREDNI STROŠKI MATERIALA IN STORITEV	26.501	26.501	19.065	0	4.154	3.282
1	<i>Stroški energije</i>	9.005	9.005	6.046	0	1.136	1.823
2	<i>Stroški materiala in storitev za vzdrževanje osnovnih sredstev</i>	5.854	5.854	3.827	0	719	1.308
3	<i>Drugi stroški materiala</i>	3.118	3.118	832	0	2.204	81
5	<i>Transportne storitve</i>	3.958	3.958	3.958	0	0	0
6	<i>Zavarovalne premije</i>	552	552	418	0	78	56
7	<i>Najemnine</i>	4.014	4.014	3.985	0	16	13
8	<i>Študentske storitve</i>	0	0	0	0	0	0
2.2.	NEPOSREDNI STROŠKI DELA	40.785	40.785	30.838	0	5.796	4.152
1	<i>Stroški dela</i>	40.770	40.770	30.826	0	5.793	4.150
2	<i>Povračila stroškov zaposlencem v zvezi z delom</i>	15	15	11	0	2	2
3	<i>Rezervacije za jubilejne nagrade in odpravnine</i>	0	0	0	0	0	0
2.3.	DRUGI NEPOSREDNI STROŠKI	1.780	1.780	1.780	0	0	0
1	<i>Zunanje analize in stroški odstranjevanja odpadkov</i>	302	302	302	0	0	0
2	<i>Koncesijski stroški</i>	1.478	1.478	1.478	0	0	0
2.4.	SPLOŠNI (POSREDNI) PROIZVAJALNI STROŠKI	7.131	7.131	5.392	0	1.013	726
1	<i>Amortizacija</i>	6.580	6.580	4.975	0	935	670
2	<i>Posredni stroški dela (zdrav.pregledi, izobraževanja)</i>	257	257	195	0	37	26
3	<i>Nadomestilo za uporabo stavbnega zemljišča</i>	0	0	0	0	0	0
4	<i>Računalniške storitve</i>	294	294	222	0	42	30
2.5.	SPLOŠNI UPRAVNI STROŠKI	10.079	10.079	8.607	0	857	614
1	<i>Str. bančnih storitev, ptt, tiskanje položnic</i>	4.521	4.521	3.418	0	642	460
2	<i>Stroški intelektualnih in osebnih storitev</i>	4.014	4.014	3.987	0	16	11
3	<i>Drugi splošni stroški</i>	1.544	1.544	1.202	0	199	143
2.6.	OBRESTI ZARADI FINANCIRANJA OPRAVLJANJA STORITEV JAVNE SLUŽBE	2.125	2.125	1.607	0	302	216
2.7.	DRUGI POSLOVNI ODHODKI	2.408	2.408	2.399	0	5	4
1	<i>Prevrednotovalni posl. odhodki OS in obratnih sredstvih</i>	2.408	2.408	2.399	0	5	4
2	<i>Drugi poslovni odhodki</i>	0	0	0	0	0	0
3.0.	DONOS NA VLOŽENA SREDSTVA	3.732 €	3.732 €	0	0	0	0
4.0.	STROŠKI IZVAJANJA JAVNE SLUŽBE SKUPAJ	94.541 €	94.541 €	69.688 €	0	12.127 €	8.994 €

Izračun predračunske cene za prihodnje obračunsko obdobje za zbiranje in odvoz komunalnih in biorazgradljivih odpadkov.

stroški izvajanja javne službe	94.541,36 €
predvidena letna količina (KO)	657.298 kg
predračunska cena (KO) na kg	0,1438 €/kg
predvidena letna količina (BIO)	17.000 kg
predračunska cena (BIO) na kg	0,00100 €/kg

Pojasnilo:

Izračunana predračunska cena, ki izhaja iz stroškov zbiranja in odvoza BIO odpadkov glede na predvidene letne količine bi bila previsoka, posledično temu bi v povprečju znašal tudi znesek na položnici cca 30,00€, zato je odločitev podjetja, da to storitev opravljamo za simbolično ceno 1,00€.

Predračunska cena javne infrastrukture vključuje stroške povezane z javno infrastrukturo. Izračun predračunske cene javne infrastrukture za prihodnje obračunsko obdobje .

stroški javne infrastrukture	3.851,35 €
predvidena letna količina (KO+BIO)	674.298 kg
predračunska cena	0,0057 €/kg

3.19. Prikaz sodil za razporejanje vseh stroškov in prihodkov po dejavnostih ter po občinah in druga razkritja na podlagi Slovenskega računovodskega standarda št. 35

Prihodki in stroški se knjižijo neposredno na stroškovne nosilce in stroškovna mesta.

Za delitev stroškov in prihodkov znotraj javne službe je sodilo opravljene delovne ure na terenu za posamezno storitev znotraj javne službe.

Velenje, 22.3.2013

Vodja programa koncesija:
Marcel Hriberšek , inž. var.

Uprava družbe:
Janez Herodež, spec. manag.

**IZRAČUN POLOŽNICE PO CENAH IZ KONCESIJSKE POGODBE IN PRIMERJAVA S SEDANJO POLOŽNICO
GORNJI GRAD**

LETNA KOLIČINA ZA LETO 2009 JE BILA 544,296 T

KOLIČNIK 1-zbiranje in prevoz MKO (m/V)	45350/191,9625/1000	0,23700	T/m3
masa /Kg/		45350	
volumen /m3/		191,35	
KOLIČNIK 2-zbiranje in prevoz BIO (m/V)	700/2,6338	0,23810	T/m3
masa /Kg/		0,7	
volumen /m3/		2,94	
KOLIČNIK 3-predelava MKO (m/V)	36000/191,9625/1000	0,18814	T/m3
masa /Kg/		36000	
volumen /m3/		191,35	
KOLIČNIK 4-kompostiranje BIO (m/V)	700/2,6338	0,23810	T/m3
masa /Kg/		0,7	
volumen /m3/		2,94	

Osebe v blokih 147

25 | MKO na osebo

5 | BIO na osebo

Gospodinjstvo v individuali (120l posoda 2x odvoz in rumena vreča odvoz na 14 dni)

storitev	količina	EM	KN	Cena brez DDV	DDV	Cena z DDV	Znesek brez DDV
1,000 x 120L -mešani komunalni odpadki (št. odvozov: 2,000)							
Uporaba javne infrastrukture MKO	56,8801	Kg	1	0,00812	8,5	0,00881	0,46209
Zbiranje in prevoz MKO	56,8801	Kg	1	0,17168	8,5	0,18627	9,76517
Prevoz v Celje MKO	45,1529	Kg	3	0,01132	8,5	0,01228	0,51113
Predelava MKO v MBO	45,1529	Kg	3	0,08193	8,5	0,08889	3,69937
Odlaganje MKO po obdelavi 35%	15,8035	Kg	3	0,06842	8,5	0,07424	1,08128
Okoljska dajatev	15,8035	Kg	3	0,00668	8,5	0,00725	0,10557
1,000 x 120L - BIO odpadek (št. odvozov: 2,000)							
Uporabaj javne infrastrukture BIOO	0,0000	Kg	2	0,0000	0,00	0,0000	0,00000
Zbiranje in prevoz BIOO	0,0000	Kg	2	0,0446	0,00	0,04838	0,00000
Prevoz v Celje	0,0000	Kg	4	0,0925	0,00	0,10032	0,00000
Predelava BIOO v CEROC	0,0000	Kg	4	0,0881	0,00	0,09559	0,00000

NOVE CENE

Vrsta	Cena €/T	Cena €/T
Uporabaj javne infrastrukture MKO	8,12397	0
Uporabaj javne infrastrukture BIOO	8,12397	0
Zbiranje in prevoz MKO	171,68000	121,16
Zbiranje in prevoz BIOO	183,00000	44,59000
Prevoz v Celje MKO	11,32000	0
Prevoz v Celje BIOO	92,46410	0
Predelava MKO v MBO	81,93000	0
Predelava BIOO v CEROC	88,10000	0
Odlaganje po obdelavi	68,42000	0
Odlaganje		43,68
Okoljska dajatev	6,68000	20,69

SEDAJ VELJAVNE CENE

Zbiranje in prevoz odpadkov	14,4319 €/m3
oseba (blok)	1,7318 €
Odlaganje odpadkov	5,2026 €/m3
taksa	2,4648 €/m3

V ceni je zajet tudi odvoz rumene vreče na 14 dni !

Obračunava se samo črna posoda za mešane komunalne odpadke.

Skupaj	15,62 €
DDV	1,33 €
Za plačilo	16,95 €

NOVA POLOŽNICA

Gospodinjstvo v hiši (4 x odvoz)

storitev	količina	EM	ena brez DDV	DDV	Znesek brez DDV
120L- ostali odpadki	0,48	m3	14,43	8,5	6,93
odlaganje odpadkov	0,48	m3	5,20	8,5	2,50
Okoljska dajatev	0,48	m3	2,46	8,5	1,18
				Skupaj	10,61 €
				DDV	0,90 €
				Za plačilo	11,51 €

STARA POLOŽNICA

Podražitev pri gospodinjstvu v hiši za 120L posodo

47,30%

Gospodinjstvo v bloku (4-osebe) - 2x odvoz MKO in 4x odvoz BIO

storitev	količina	EM	KN	Cena brez DDV	DDV	Cena z DDV	Znesek brez DDV
Uporaba javne infrastrukture MKO	47,4001		1	0,00812	8,5	0,00881	0,38508
Zbiranje in prevoz MKO	47,4001	Kg	1	0,17168	8,5	0,18627	8,13764
Prevoz v Celje MKO	37,6274	Kg	3	0,01132	8,5	0,01228	0,42594
Predelava MKO v MBO	37,6274	Kg	3	0,08193	8,5	0,08889	3,08281
Odlaganje MKO po obdelavi 35%	13,1696	Kg	3	0,06842	8,5	0,07424	0,90106
Okoljska dajatev	13,1696	Kg	3	0,00668	8,5	0,00725	0,08797
Uporabaj javne infrastrukture BIOO	19,0476	Kg	2	0,00812	0,00	0,00000	0,15474
Zbiranje in prevoz BIOO	19,0476	Kg	2	0,04459	0,00	0,04838	0,84933
Prevoz v Celje	19,0476	Kg	4	0,09246	0,00	0,10032	1,76122
Predelava BIOO v CEROC	19,0476	Kg	4	0,08810	0,00	0,09559	1,67810
						Skupaj	17,46 €
						DDV	1,48 €
						Za plačilo	18,95 €

NOVA POLOŽNICA

blok (4 osebe)

storitev	količina	EM	ena brez DDV	DDV	Znesek brez DDV
Ravnanje z odpadki - dr. člani	4,00	oseba	1,73	8,5	6,93
odlaganje odpadkov	0,48	oseba	5,20	8,5	2,50
Okoljska dajatev	0,48	oseba	2,46	8,5	1,18
0,12 m3 na osebo				Skupaj	10,61 €
				DDV	0,90 €
				Za plačilo	11,51 €

STARA POLOŽNICA

Skupna podražitev pri gospodinjstvu v bloku za 4 osebe je

64,64%

Skupna povprečna podražitev je

55,97%

OBRAZLOŽITEV KOLIČNIKOV

KOLIČNIK (KN) 1- mesečna količina odpadkov v Kg pripeljana do zbirnega centra Podhom iz zabojnikov MKO, akcije, zbirni center, zbiralnica
/ porazdeljena po mesečnem volumnu /m3/ zabojnikov za MKO /mešani komunalni odpadki

KOLIČNIK (KN) 2- mesečna količina odpadkov v Kg pripeljana do zbirnega centra Podhom iz zabojnikov BIO
/ porazdeljena po mesečnem volumnu /m3/ zabojnikov za BIO /biorazgradljivi odpadki

KOLIČNIK (KN) 3- mesečna količina odpadkov v Kg pripeljana do Celja-simbio Bukovžlak za predelavo in odlaganje iz zabojnikov MKO, akcije, zbirni center,
/ porazdeljena po mesečnem volumnu /m3/ zabojnikov za MKO /mešani komunalni odpadki

KOLIČNIK (KN) 4- mesečna količina odpadkov v Kg pripeljana do Celja-Simbio Bukovžlak za kompostiranje iz zabojnikov BIO, zbirni center,
/ porazdeljena po mesečnem volumnu /m3/ zabojnikov za BIO /biorazgradljivi odpadki

GORNJI GRAD

	bio	17,0000 T/leto	
	mko	657,2980 T/leto	
	Odpeljane		Odložene
Količina MKO		54,7748 T	32,8649 T
Količina BIOO		1,4167 T	1,4167 T
	MKO		BIOO
Gospodinjstva		171,3400 m3	9,0300 m3
Blokovna gradnja		9,3275 m3	4,4075 m3
Firme		23,4000 m3	0,4300 m3
Skupaj		204,0675 m3	13,8675 m3

Faktor za odpeljane količine	0,268415 T/m3	0,102157 T/m3
Faktor za odložene količine	0,161049 T/m3	0,102157 T/m3

Število BIO posod pri gospodinjstvih:
21 x 120L

Odvoz 120l za MKO na 14 dni in embalaže na 14 dni
Odvoz 120l za BIO (1x ted- apr.- okt. in na 14 dni nov.- marec
(obračunava se volumen posode za MKO)

Gospodinjstvo:

Stranka MKO:	0,2600 m3		
Stranka BIOO:	0,4300 m3		
	Cena	EM	Količina
Uporabaj javne infrastrukture MKO	1,5331 m3		0,2600 0,40
Uporabaj javne infrastrukture BIOO	0,5835 m3		0,4300 0,25
Zbiranje in prevoz MKO	38,6071 m3		0,2600 10,04
Zbiranje in prevoz BIOO	0,1022 m3		0,4300 0,04
Predelava MKO v MBO	13,1948 m3		0,2600 3,43
Predelava BIOO v CEROC	9,0001 m3		0,4300 3,87
Odlaganje preostanka odpadkov po obdelavi 35%	3,8566 m3		0,2600 1,00
Okoljska dajatev	0,6200 m3		0,2600 0,16
			Skupaj 19,19 €
			DDV 1,63 €
			Za plačilo 20,82 €

Bloki:

Osebe:	4,0000		
Stranka MKO:	0,3033 m3		
Stranka BIOO:	0,1433 m3		
	Cena	EM	Količina
Uporabaj javne infrastrukture MKO	1,5331 m3		0,3033 0,47
Uporabaj javne infrastrukture BIOO	0,5835 m3		0,1433 0,08
Zbiranje in prevoz MKO	38,6071 m3		0,3033 11,71
Zbiranje in prevoz BIOO	0,1022 m3		0,1433 0,01
Predelava MKO v MBO	13,1948 m3		0,3033 4,00
Predelava BIOO v CEROC	9,0001 m3		0,1433 1,29
Odlaganje preostanka odpadkov po obdelavi 35%	3,8566 m3		0,3033 1,17
Finančno jamstvo	0,0000 m3		0,3033 0,00
Okoljska dajatev	0,6200 m3		0,3033 0,19
			Skupaj 18,92 €
			DDV 1,61 €
			Za plačilo 20,53 €

Vrsta	Cena/T
Uporabaj javne infrastrukture MKO	5,7116
Uporabaj javne infrastrukture BIOO	5,7116
Zbiranje in prevoz MKO	143,8333
Zbiranje in prevoz BIOO	1,0000
Predelava MKO v MBO	81,9300
Predelava BIOO v CEROC	88,1000
Odlaganje po obdelavi	68,4200
Okoljska dajatev	11,0000

Osebe v blokih	123	MKO na osebo	0,0758 m3
		BIOO na osebo	0,0358 m3

35 L MKO na osebo	9.327,50 L
10 L bio na osebo	4.407,50 L

Odvoz 120l za MKO na 14 dni in embalaže na 14 dni
(obračunava se volumen posode za MKO)

Gospodinjstvo:

Stranka MKO:	0,2600 m3		
Stranka BIOO:	0,0000 m3		
	Cena	EM	Količina
Uporabaj javne infrastrukture MKO	1,5331 m3		0,2600 0,40
Uporabaj javne infrastrukture BIOO	0,0000 m3		0,0000 0,00
Zbiranje in prevoz MKO	38,6071 m3		0,2600 10,04
Zbiranje in prevoz BIOO	0,0000 m3		0,0000 0,00
Predelava MKO v MBO	13,1948 m3		0,2600 3,43
Predelava BIOO v CEROC	0,0000 m3		0,0000 0,00
Odlaganje preostanka odpadkov po obdelavi 35%	3,8566 m3		0,2600 1,00
Okoljska dajatev	0,6200 m3		0,2600 0,16
			Skupaj 15,03 €
			DDV 1,28 €
			Za plačilo 16,31 €

Bloki:

Osebe:	2,0000		
Stranka MKO:	0,1517 m3		
Stranka BIOO:	0,0717 m3		
	Cena	EM	Količina
Uporabaj javne infrastrukture MKO	1,5331 m3		0,1517 0,23
Uporabaj javne infrastrukture BIOO	0,5835 m3		0,0717 0,04
Zbiranje in prevoz MKO	38,6071 m3		0,1517 5,86
Zbiranje in prevoz BIOO	0,1022 m3		0,0717 0,01
Predelava MKO v MBO	13,1948 m3		0,1517 2,00
Predelava BIOO v CEROC	9,0001 m3		0,0717 0,65
Odlaganje preostanka odpadkov po obdelavi 35%	3,8566 m3		0,1517 0,58
Finančno jamstvo	0,0000 m3		0,1517 0,00
Okoljska dajatev	0,6200 m3		0,1517 0,09
			Skupaj 9,46 €
			DDV 0,80 €
			Za plačilo 10,26 €