



KOMUNALA ZAGORJE

LETNO POROČILO ZA LETO 2019



Zagorje ob Savi, marec 2020





Komunala Zagorje, d.o.o.

Cesta zmage 57, 1410 Zagorje ob Savi

Tel: (03) 56-67-700; Faks: (03) 56-67-714

Internet: www.komunala-zagorje.si

KOMUNALA ZAGORJE

Letno poročilo 2019

Zagorje ob Savi, marec 2020

KAZALO VSEBINE

1. OSNOVNI PODATKI O PODJETJU	1
1.1. PREDSTAVITEV PODJETJA	1
1.2. DEJAVNOST DRUŽBE.....	2
1.3. PODROČJE ZAPOSLOVANJA.....	5
1.3.1. IZOBRAZBENA STRUKTURA (zahtevana/dejanska) ZAPOSLENIH PO ORGANIZACIJSKIH ENOTAH(stanje 31.12.2019).....	7
1.3.2. ŠTEVILO ZAPOSLENIH.....	9
1.3.3. ODSOTNOST Z DELA.....	10
1.3.4. JAVNA DELA OBČINE ZAGORJE OB SAVI.....	11
1.3.5. DRUŽINI PRIJAZNO PODJETJE.....	12
1.4. IZJAVA O UPRAVLJANJU JAVNEGA PODJETJA KOMUNALA ZAGORJE, D.O.O.....	15
2. POROČILO DIREKTORJA	18
2.1. DOGODKI PO PRETEKU POSLOVNEGA LETA 2019.....	19
3. POSLOVNO POROČILO	20
3.1. ANALIZA POSLOVANJA DRUŽBE V LETU 2019.....	20
3.1.1. ANALIZA FINANČNEGA STANJA DRUŽBE.....	24
3.1.2. DOGODKI PO DATUMU BILANCE STANJA	24
3.2. UPRAVLJANJE S TVEGANJI	25
3.3. IZVAJANJE GOSPODARSKIH JAVNIH SLUŽB	27
3.3.1. ENERGETIKA.....	27
3.3.1.1. Proizvodnja in distribucija toplotne energije.....	27
3.3.1.2. Poraba energentov	29
3.3.1.2.1. Lesna biomasa	29
3.3.1.2.2. ELKO	29
3.3.1.2.3. Električna energija	30
3.3.1.2.3.1. Električna energija – kotlarna.....	30
3.3.1.2.3.2. Električna energija – poletno ogrevanje STV s toplotnimi črpalkami (STV-TČ).....	31
3.3.1.2.4. Poraba vode.....	31
3.3.1.3. Obseg doseganja ciljev organizacijske enote energetika.....	32
3.3.1.3.1. Cilji kakovosti in okolja.....	32
3.3.1.3.2. Doseganje finančnih ciljev.....	33
3.3.1.4. Ostalo - vzdrževalna dela, investicije.....	34
3.3.1.4.1. Omrežje.....	34
3.3.1.4.2. Kotlarna	34
3.3.1.4.2.1. Meritve emisij - pregled monitoringov	35
3.3.1.4.2.2. Pregled kurilnih naprav – inšpekcijski pregledi.....	36

3.3.1.4.2.3. Izvedena vzdrževalna dela in izboljšave v letu 2019	36
3.3.1.4.3. Vzdrževalna dela v toplotnih postajah, podpostajah in na sekundarnem omrežju.....	42
3.3.2. VODOOSKRBA	43
3.3.2.1. Notranji nadzor pitne vode	45
3.3.2.2. Monitoring pitne vode	48
3.3.3. ČISTILNA NAPRAVA (CČN ZAGORJE OB SAVI).....	49
3.3.3.1. Doseganje ciljev	49
3.3.3.2. Letna količina čiščene odpadne vode.....	49
3.3.3.3. Količina dodanih sredstev, ki so bili potrebni za čiščenje odpadne vode iz čistilne naprave.....	49
3.3.3.4. Nastale letne količine odpadkov po klasifikacijskih številkah.....	49
3.3.3.5. Nastalo blato pred in po obdelavi	50
3.3.3.6. Obseg in vrsta meritev analiz.....	50
3.3.3.7. Vzdrževanje naprav in opreme, kateri so bili potrebni za nemoteno delovanje čistilne naprave in kanalizacijskega omrežja:	51
3.3.3.8. Izboljšave v procesu.....	52
3.3.3.9. Male komunalne čistilne naprave.....	53
3.3.4. KANALIZACIJA	54
3.3.5. ZBIRANJE, ODVOZ, OBDELAVA IN ODLAGANJE ODPADKOV	56
3.3.6. POKOPALIŠKA IN POGREBNA DEJAVNOST.....	64
3.3.7. JAVNE POVRŠINE	67
3.3.8. LOKALNE CESTE.....	69
3.3.9. JAVNA RAZSVETLJAVA.....	70
3.3.10. TRŽNICA	71
3.4. NABAVA IN JAVNA NAROČILA	72
3.5. VARNOST IN ZDRAVJE PRI DELU	73
3.5.1. POŠKODBE PRI DELU.....	74
3.5.2. VARSTVO PRED POŽAROM.....	74
3.5.2.1. Pregledi in preizkusi gasilnih aparatov.....	74
3.5.2.2. Pregled zunanjega hidrantnega omrežja.....	74
3.5.2.3. Požari	74
4. RAČUNOVODSKO POROČILO	75
4.1. RAČUNOVODSKI IZKAZI	75
4.1.1. BILANCA STANJA.....	75
4.1.2. IZKAZ CELOTNEGA VSEOBSEGAJOČEGA DONOSA	77
4.1.3. IZKAZ DENARNIH TOKOV – II različica.....	78
4.1.4. IZKAZ GIBANJA KAPITALA	79
4.1.5. IZKAZ BILANČNEGA DOBIČKA (kot priloga Izkaza gibanja kapitala).....	81
4.1.6. PREDLOG SKLEPA SKUPŠČINE O RAZPOREDITVI BILANČNEGA DOBIČKA.....	81
4.1.7. RAZKRITJE PO SRS 32.9.-računovodske rešitve za izvajalce GJS.....	82
4.1.8. SKLEP SKUPŠČINE O RAZPOREDITVI BILANČNEGA DOBIČKA.....	83
4.2. SPLOŠNA RAZKRITJA K RAČUNOVODSKIM IZKAZOM.....	84

4.2.1.	RAZKRITJA POSTAVK V RAČUNOVODSKIH IZKAZIH.....	84
4.2.2.	BILANCA STANJA.....	85
4.2.3.	IZKAZ CELOTNEGA VSEOBSEGAJOČEGA DONOSA	100
4.2.3.1.	Razčlenitev stroškov po funkcionalnih skupinah.....	110
4.2.3.2.	Zabilančna evidenca.....	110
4.2.4.	IZKAZ DENARNIH TOKOV	112
4.2.5.	POMEMBNEJŠI KAZALNIKI POSLOVANJA IN FINANČNEGA STANJA DRUŽBE	113
4.3.	DODATNA RAZKRITJA NA PODLAGI ZAHTEV SLOVENSKEGA RAČUNOVODSKEGA STANDARDA 32.....	114
4.3.1.	IZKAZI POSLOVNEGA IZIDA PO DEJAVNOSTIH.....	114
4.3.1.1.	Prikaz »ENOSTAVNIH« poslovnih izidov za obvezne, izbirne GJS in tržne dejavnosti - 2019.....	118
4.3.1.2.	Prikaz »ENOSTAVNIH« poslovnih izidov za obvezne, izbirne GJS in tržne dejavnosti - 2018.....	119
4.3.2.	PRIKAZ IZRAČUNAVANJA POSREDNIH STROŠKOV ZA RAZPOREJANJE NA POSAMEZNE DEJAVNOSTI IN STROŠKOVNE NOSILCE.....	121
4.4.	DODATNO RAZKRITJE DEJAVNOSTI SM 40 ENERGETIKA – DISTRIBUCIJA TOPLOTE Z LASTNO PROIZVODNJO V SKLADU Z 305. čl. EZ-1.....	122
4.4.1.	BILANCA STANJA – SM 40 Distribucija toplote z lastno proizvodnjo.....	123
4.4.2.	IZKAZ CELOTNEGA VSEOBSEGAJOČEGA DONOSA – SM 40 Distribucija toplote z lastno proizvodnjo.....	125
4.4.3.	IZKAZ DENARNIH TOKOV – II različica - SM 40 Distribucija toplote z lastno proizvodnjo.....	126
5.	POROČILO NEODVISNEGA REVIZORJA.....	129



1. OSNOVNI PODATKI O PODJETJU

Družba:	JAVNO PODJETJE KOMUNALA ZAGORJE,d.o.o.
Skrajšana firma:	KOMUNALA ZAGORJE, d.o.o.
Sedež:	Cesta zmage 57, 1410 Zagorje ob Savi,
Ident. šte. za DDV:	SI 82253536
Matična številka:	5073103 000
Mat.štev.zavez. za prispevek:	5061037155
Transakcijski račun:	02338-0012342567 NLB, 6100-00009818881 DH
Telefon:	03/5667-700, 03/5667-701,
Faks:	03/5667-714,
E-naslov:	tajnistvo@komunala-zagorje.si,
Odgovorna uradna oseba:	Sandi GRČAR, direktor podjetja
Telefon:	03/5667-700, 03/5667-701
Faks:	03/5667-714
E- naslov:	sandi.grcar@komunala-zagorje.si
Spletna stran:	http://www.komunala-zagorje.si

1.1. PREDSTAVITEV PODJETJA

Ustanovitev družbe

Družba je bila ustanovljena na podlagi Odloka vseh zborov Skupščine občine Zagorje ob Savi o preoblikovanju Javnega komunalnega podjetja Zagorje ob Savi, p.o. v družbo z omejeno odgovornostjo (d.o.o.) z enim družbenikom(UPB-1) (Uradni list RS, št. 45/2011).

Družba je pravna naslednica Komunalno obrtnega podjetja Zagorje ob Savi, ustanovljenega z Odločbo Občinskega ljudskega odbora Zagorje ob Savi šte.: 02/1-1654/3 z dne 13.06.1958, vpisana v register gospodarskih organizacij s sklepom Okrožnega gospodarskega sodišča v Celju Fi 638/58, Rg IV 132/1 z dne 27.06.1958.

Podjetje je v 100 % lasti občine Zagorje ob Savi.

Skupščina družbe

Na podlagi odloka o preoblikovanju Javnega komunalnega podjetja Zagorje ob Savi, p.o. v družbo z omejeno odgovornostjo (d.o.o.) z enim družbenikom (UPB-1) (Uradni list RS, št. 45/2011), so do 30.03.2019 skupščino družbe sestavljali:

- člani odbora Občinskega sveta za okolje in prostor,
- predstavnika Sveta delavcev družbe.



Naloge predsednika skupščine je opravljal predsednik Odbora za okolje in prostor.

S spremembo Odloka o spremembi Odloka o preoblikovanju Javnega komunalnega podjetja Zagorje ob Savi p.o. v družbo z omejeno odgovornostjo d.o.o. z enim družbenikom Ur.l. RS, št. 22/2019 z dne 05.04.2019, ki je stopil v veljavo 20.04.2019, in spremembe Statuta družbe, ki ga je sprejela skupščina družbe na svoji 80. redni seji, dne 17.04.2019 pa skupščino sestavlja sedem članov, ki jih imenuje občinski svet za mandatno dobo štirih let. Eden od imenovanih je tudi predstavnik delavcev. Sklep o imenovanju nove sestave skupščine Javnega podjetja Komunala Zagorje, d.o.o. je sprejel občinski svet na svoji 6. redni seji dne 10.06.2019. Konstituiranje nove skupščine družbe je bilo 09.12.2019.

1.2. DEJAVNOST DRUŽBE

Družba je izvajala v nadaljevanju navedene gospodarske javne službe. Za optimalni izkoristek razpoložljivih kapacitet je družba v manjšem obsegu izvajala tudi nekatere tržno usmerjene (profitne) dejavnosti.

Na podlagi Odloka o preoblikovanju Javnega komunalnega podjetja Zagorje ob Savi, p.o. v družbo z omejeno odgovornostjo(d.o.o.) z enim družbenikom (UPB-1) (Uradni list RS, št. 45/2011) in sklepov skupščine družbe z dne 09.12.1999, 27.03.2002 , 16.02.2006, 13.07.2006, 31.01.2007 in 14.4.2011 (sprememba statuta), 15.3.2012 (sprememba statuta) je bila družba v letu 2011 registrirana za izvajanje naslednjih dejavnosti:

Zap. št Šifra Dejavnost

- | | | |
|-----|--------|--|
| 1. | 01.300 | Razmnoževanje rastlin |
| 2. | 01.610 | Storitve za rastlinsko pridelavo |
| 3. | 02.100 | Gojenje gozdov in druge gozdarske dejavnosti |
| 4. | 08.120 | Pridobivanje gramoza, peska, gline |
| 5. | 11.070 | Proizvodnja brezalkoholnih pijač, mineralnih in drugih stekleničenih vod |
| 6. | 23.690 | Proizvodnja drugih izdelkov iz betona, cementa, mavca |
| 7. | 23.700 | Obdelava naravnega kamna |
| 8. | 25.120 | Proizvodnja kovinskega stavbnega pohištva |
| 9. | 25.619 | Druga površinska in toplotna obdelava kovin |
| 10. | 25.990 | Proizvodnja druge nerazvrščenih kovinskih izdelkov |
| 11. | 27.400 | Proizvodnja naprav in opreme za razsvetljavo |
| 12. | 28.140 | Proizvodnja pip in ventilov |
| 13. | 33.110 | Popravila kovinskih izdelkov |
| 14. | 33.120 | Popravila strojev in naprav |
| 15. | 35.112 | Proizvodnja električne energije v termoelektrarnah, jedrskih elektrarnah |
| 16. | 35.119 | Druga proizvodnja električne energije |
| 17. | 35.120 | Prenos električne energije |



Zap. št	Šifra	Dejavnost
18.	35.130	Distribucija električne energije
19.	35.140	Trgovanje z električno energijo
20.	35.300	Oskrba s paro in vročo vodo
21.	36.000	Zbiranje, prečiščevanje in distribucija vode
22.	37.000	Ravnanje z odplakami
23.	38.110	Zbiranje in odvoz nenevarnih odpadkov
24.	38.210	Ravnanje z nenevarnimi odpadki
25.	38.220	Ravnanje z nevarnimi odpadki
26.	38.320	Pridobivanje sekundarnih surovin iz ostankov in odpadkov
27.	42.110	Gradnja cest
28.	42.210	Gradnja objektov oskrbne infrastrukture za tekočine in pline
29.	43.110	Rušenje objektov
30.	43.120	Zemeljska pripravljalna dela
31.	43.210	Inštaliranje električnih napeljav in naprav
32.	43.220	Inštaliranje vodovodnih, plinskih in ogrevalnih napeljav in naprav
33.	43.310	Fasaderska in štukaterska dela
34.	43.320	Vgrajevanje stavbnega pohištva
35.	43.330	Oblaganje tal in sten
36.	43.342	Pleskarska dela
37.	43.390	Druga zaključna gradbena dela
38.	43.990	Druga specializirana gradbena dela
39.	45.200	Vzdrževanje in popravila motornih vozil
40.	46.110	Posredništvo pri prodaji kmetijskih surovin, živih živali, tekstilnih surovin, polizdelkov
41.	46.120	Posredništvo pri prodaji goriv, rud, kovin, tehničnih kemikalij
42.	46.130	Posredništvo pri prodaji lesa in gradbenega materiala
43.	46.140	Posredništvo pri prodaji strojev, industrijske opreme, ladij, letal
44.	46.150	Posredništvo pri prodaji pohištva, predmetov in naprav za gospodinjstvo in železnine
45.	46.160	Posredništvo pri prodaji tekstila, oblačil, krzna, obutve, usnjenih izdelkov
46.	46.170	Posredništvo pri prodaji živil, pijač, tobačnih izdelkov
47.	46.180	Specializirano posredništvo pri prodaji drugih določenih izdelkov
48.	46.190	Nespecializirano posredništvo pri prodaji raznovrstnih izdelkov
49.	46.770	Trgovina na debelo z ostanki in odpadki
50.	47.761	Trgovina na drobno v cvetličarnah
51.	47.762	Trgovina na drobno v specializiranih prodajalnah z vrtnarsko opremo in hišnimi živalmi
52.	47.789	Druga trgovina na drobno v drugih specializiranih prodajalnah
53.	47.810	Trgovina na drobno na stojnicah in tržnicah z živili, pijačami in tobačnimi izdelki
54.	49.391	Medkrajevni in drug cestni potniški promet
55.	49.410	Cestni tovorni promet
56.	52.100	Skladiščenje
57.	52.210	Spremljajoče storitvene dejavnosti v kopenskem prometu
58.	52.240	Pretovarjanje



Zap. št	Šifra	Dejavnost
59.	55.100	Dejavnost hotelov in podobnih nastanitvenih obratov
60.	56.101	Restavracije in gostilne
61.	56.102	Okrepčevalnice in podobni obrati
62.	56.300	Strežba pijač
63.	63.110	Obdelava podatkov in s tem povezane dejavnosti
64.	68.200	Oddajanje in obratovanje lastnih ali najetih nepremičnin
65.	68.320	Upravljanje nepremičnin za plačilo ali po pogodbi
66.	69.200	Računovodske, knjigovodske in revizijske dejavnosti, davčno svetovanje
67.	70.220	Drugo podjetniško in poslovno svetovanje
68.	73.120	Posredovanje oglaševalskega prostora
69.	74.100	Oblikovanje, aranžerstvo, dekoraterstvo
70.	77.110	Dajanje lahkih motornih vozil v najem in zakup
71.	77.120	Dajanje tovornjakov v najem in zakup
72.	77.290	Dajanje drugih izdelkov za široko rabo v najem in zakup
73.	77.320	Dajanje gradbenih strojev in opreme v najem in zakup
74.	77.390	Dajanje drugih strojev, naprav in opredmetenih sredstev v najem in zakup
75.	81.290	Čiščenje cest in drugo čiščenje
76.	81.300	Urejanje in vzdrževanje zelenih površin in okolice
77.	82.110	Nudenje celovitih pisarniških storitev
78.	82.190	Fotokopiranje, priprava dokumentov in druge posamične pisarniške dejavnosti
79.	82.300	Organiziranje razstav, sejmov, srečanj
80.	82.990	Drugje nerazvrščene spremljajoče dejavnosti za poslovanje
81.	93.110	Obratovanje športnih objektov
82.	96.030	Pogrebna dejavnost
83.	96.090	Druge storitvene dejavnosti, drugje nerazvrščene.

Družba je v poročevalskem letu izvajala naslednje gospodarske javne službe:

1. oskrba s pitno vodo iz javnega vodovoda,
2. odvajanje in čiščenje komunalnih odpadnih in padavinskih voda,
3. ravnanje s komunalnimi odpadki,
4. javna snaga in čiščenje javnih površin,
5. urejanje lokalnih cest,
6. urejanje javnih poti, površin za pešce in zelenih površin,
7. urejanje ulic, trgov in cest v mestu Zagorje, Kisovec in Izlake, ki niso razvrščene med magistralne, regionalne in lokalne ceste,
8. urejanje pokopališč in oddajanje prostorov za grobove v najem,
9. pogrebne storitve,
10. urejanje in vzdrževanje tržnic,
11. urejanje javnih površin,

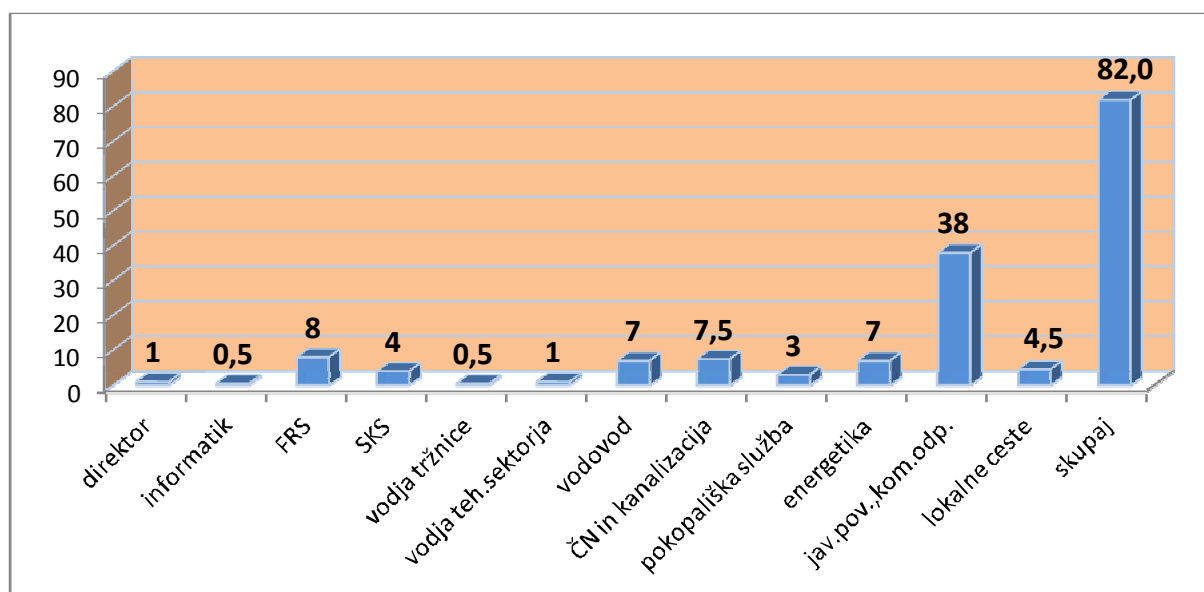


12. oskrba s toplotno energijo iz lokalnega omrežja, ki zajema proizvodnjo in distribucijo toplotne energije,
13. javna razsvetljava v naseljih, ki obsega razsvetljava prometnih in drugih javnih površin v naseljih.

1.3. PODROČJE ZAPOSLOVANJA

ORGANIZACIJSKE ENOTE

V letu 2019 je bilo podjetje, kot tudi že v preteklih letih organizirano po organizacijskih enotah. Po stanju na dan 31.12.2019 je bilo zaposlenih 82 delavcev:





Struktura zaposlenih po organizacijskih enotah (stanje 01.01. in 31.12.2019)

Stanje 1.1.2019			Stanje 31.12.2019		
STROKOVNE SLUŽBE	Število delavcev	Struktura	STROKOVNE SLUŽBE	Število delavcev	Struktura
DIREKTOR	1	1,3%	DIREKTOR	1	1,2%
Inž.varstva pri delu	0	0,0%	Inž.varstva pri delu	0	0,0%
Vzdrževalec IT infrastrukture, sist.koordinator	1	1,3%	Strokovni sodelavec za informatiko	0,5	0,6%
FIN.RAČUNOV.SEKTOR			FIN.RAČUNOV.SEKTOR		
Vodja fin.rač.sektorja	1	1,3%	Vodja fin.rač.sektorja	1	1,2%
Fin.rač.oddelek	5	6,3%	Fin.rač.oddelek	5	6,1%
Komercialni oddelek	1,5	1,9%	Komercialni oddelek in skladišč.	1,5	1,8%
Notranja kontrola	0	0,0%	Notranja kontrola	0	0,0%
Skupaj Fin.rač.sektor:	7,5	9,5%	Skupaj Fin.rač.sektor:	7,5	9,1%
SPLOŠ.KADROV.SEKTOR	4	5,1%	SPLOŠ.KADROV.SEKTOR	4	4,9%
TRŽNICA	1	1,3%	TRŽNICA	0,5	0,6%
SKUPAJ STROKOVNE SLUŽBE:	14,5	18,4%	SKUPAJ STROKOVNE SLUŽBE:	13,5	16,5%
TEHNIČNI SEKTOR			TEHNIČNI SEKTOR		
Vodja teh.sektorja	1	1,3%	Vodja teh.sektorja	1	1,2%
Nabava	0,5	0,6%	Nabava	0,5	0,6%
Skupaj tehnični sektor	1,5	1,9%	Skupaj tehnični sektor	1,5	1,8%
VODOVOD			VODOVOD		
Vodja oddelka	1	1,3%	Vodja oddelka	1	1,2%
Vodovod	5	6,3%	Vodovod	5	6,1%
Upravljalac nadz.centra	1	1,3%	Upravljalac nadz.centra	1	1,2%
Skupaj Vodovod	7	8,9%	Skupaj Vodovod:	7	8,5%
Č.N. IN KANALIZACIJA			Č.N. IN KANALIZACIJA		
Vodja oddelka	1	1,3%	Vodja oddelka	1	1,2%
Čistilna naprava	1	1,3%	Čistilna naprava	1	1,2%
Kanalizacija	5,5	7,0%	Kanalizacija	5,5	6,7%
Skupaj Č.N. in kanalizacija	7,5	9,5%	Skupaj Č.N. in kanalizacija:	7,5	9,1%
POKOPALIŠKA SLUŽBA			POKOPALIŠKA SLUŽBA		
Vodja pokopališke službe	1	1,3%	Vodja pokopališke službe	1	1,2%
Grobar	2	2,5%	Grobar	2	2,4%
Skupaj Pokopališka služba:	3	3,8%	Skupaj Pokopališka služba:	3	3,7%
ODD. ENERGETIKA			ODD. ENERGETIKA		
Vodja oddelka	1	1,3%	Vodja oddelka	1	1,2%
Kotlarna in distribucija	6	7,6%	Kotlarna in distribucija	6	7,3%
Skupaj odd. Energetika:	7	8,9%	Skupaj odd. Energetika:	7	8,5%
ODD. KOMUNALNE DEJAV.			ODD. KOMUNALNE DEJAV.		
Vodja odd. komunal.dejav.	1	1,3%	Vodja odd. komunal.dejav.	1	1,2%
VZDRŽEVANJE JAVNE RAZSVETLJAVE	1	1,3%	VZDRŽEVANJE JAVNE RAZSVETLJAVE	1	1,2%
JAVNE POVRŠ.IN KOM.ODP.			JAVNE POVRŠ.IN KOM.ODP.		
Delovodja enote Javne površ.in komun.odp.	1	1,3%	Delovodja enote Javne površ. in komun.odp.	1	1,2%
Delovodja enote Javne površine II.	1	1,3%	Delovodja enote Javne površine II.	1	1,2%
Javne površine	12	15,2%	Javne površine	15	18,3%
Komunalni odpadki	14	17,7%	Komunalni odpadki	14	17,1%
Vzdrževanje	3	3,8%	Vzdrževanje	3	3,7%
Zbirni center	1	1,3%	Zbirni center	2	2,4%
Skupaj javne površine in komunalni odpadki:	32	40,5%	Skupaj javne površine in komunalni odpadki:	36	43,9%
LOKALNE CESTE			LOKALNE CESTE		
Delovodja	0,5	0,6%	Delovodja	0,5	0,6%
Lokalne ceste	4	5,1%	Lokalne ceste	4	4,9%
Skupaj lokalne ceste	4,5	5,7%	Skupaj lokalne ceste:	4,5	5,5%
SKUPAJ ODD.KOMUNAL.DEJ.:	38,5	48,7%	SKUPAJ ODD.KOMUNAL.DEJ.:	42,5	51,8%
SKUPAJ TEHNIČNI SEKTOR:	64,5	81,6%	SKUPAJ TEHNIČNI SEKTOR:	68,5	83,5%
SKUPAJ KOMUNALA ZAGORJE,d.o.o.:	79,0	100%	SKUPAJ KOMUNALA ZAGORJE,d.o.o.:	82,0	100%



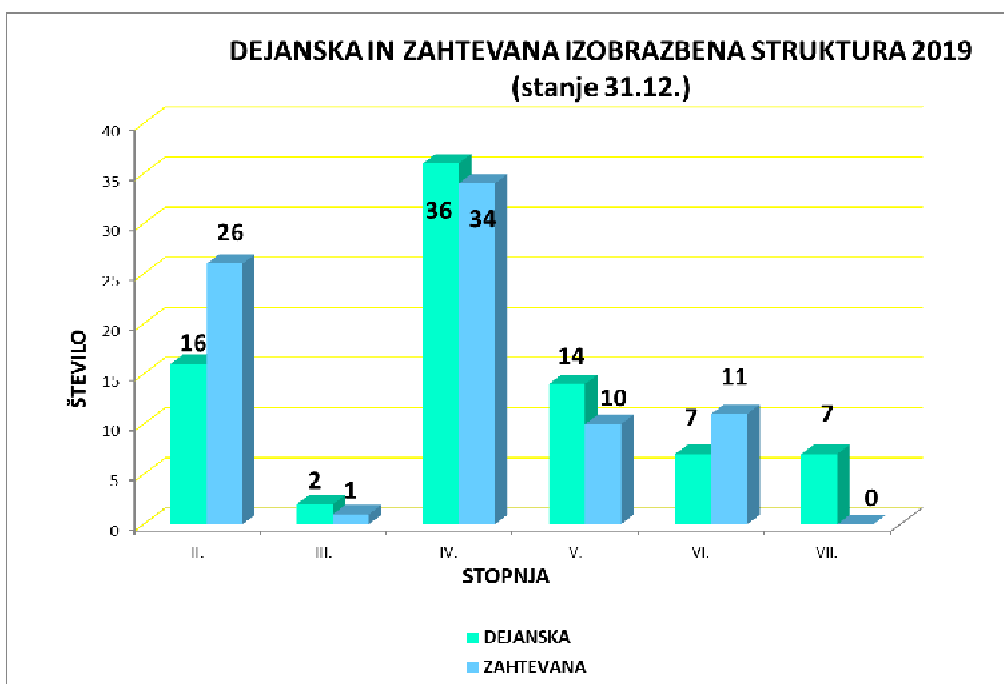
1.3.1. IZOBRAZBENA STRUKTURA (zahtevana/dejanska) ZAPOSLENIH PO ORGANIZACIJSKIH ENOTAH(stanje 31.12.2019)

Stopnja:	II.	II.	III.	III.	IV.	IV.	V.	V.	VI.	VI.	VII.	VII.	SKUPAJ	SKUPAJ
	Zahtevana	Dejanska	Zahtevana	Dejanska	Zahtevana	Dejanska	Zahtevana	Dejanska	Zahtevana	Dejanska	Zahtevana	Dejanska	Zahtevana	Dejanska
STROKOVNE SLUŽBE														
Direktor	0	0	0	0	0	0	0	0	1	1	0	0	1	1
Strokovni sodelavec za inform.	0	0	0	0	0,5	0,5	0	0	0	0	0	0	0,5	0,5
Vodja fin.rač.sektorja	0	0	0	0	0	0	0	0	1	0	0	1	1	1
Fin.rač.oddelek	0	0	0	0	0	0	3	3	2	1	0	1	5	5
Komercialni oddelek	0	0	0	0	0,5	0,5	1	1	0	0	0	0	1,5	1,5
Notranja kontrola poslovanja	0	0	0	0	0	0	0	0	0	0	0	0	0	0
Sploš.kadr.sekt.	2	1	0	0	0	1	1	1	1	1	0	0	4	4
Tržnica	0	0	0	0	0,5	0,5	0	0	0	0	0	0	0,5	0,5
SKUPAJ STROK.SL.:	2	1	0	0	1,5	2,5	5	5	5	3	0	2	13,5	13,5
Struktura:	14,8%	7,4%	0,0%	0,0%	11,1%	18,5%	37,0%	37,0%	37,0%	22,2%	0,0%	14,8%	100,0%	100,0%
TEHNIČNI SEKTOR														
Vodja teh.sektorja	0	0	0	0	0	0	0	0	1	1	0	0	1	1
Nabavni referent	0	0	0	0	0,5	0,5	0	0	0	0	0	0	0,5	0,5
ODD.VODOVOD														
Vodja oddelka	0	0	0	0	0	0	0	0	1	0	0	1	1	1
Vodovod	0	0	0	0	4	4	0	1	0	0	0	0	4	5
Upr.nadz.centra	0	0	0	0	0	0	0	0	1	1	0	0	1	1
SKUPAJ VODOVOD	0	0	0	0	4	4	0	1	2	1	0	1	6	7
Struktura:	0,0%	0,0%	0,0%	0,0%	66,7%	57,1%	0,0%	14,3%	33,3%	14,3%	0,0%	14,3%	100,0%	100,0%
ODD.Č.N. IN KANALIZA.														
Vodja oddelka	0	0	0	0	0	0	0	0	1	0	0	1	1	1
Čistilna	0	0	0	0	1	0	0	1	0	0	0	0	1	1
Kanalizacija	2	2	1	1	2	2	0,5	0,5	0	0	0	0	5,5	5,5
SKUPAJ Č.N. IN KANAL.	2	2	1	1	3	2	0,5	1,5	1	0	0	1	7,5	7,5
Struktura:	26,7%	26,7%	13,3%	13,3%	40,0%	26,7%	6,7%	20,0%	13,3%	0,0%	0,0%	13,3%	100,0%	100,0%
POKOPALIŠKA SL.	2	2	0	0	0	0	1	1	0	0	0	0	3	3
Struktura:	66,7%	66,7%	0,0%	0,0%	0,0%	0,0%	33,3%	33,3%	0,0%	0,0%	0,0%	0,0%	100,0%	100,0%
ODD. ENERGETIKA														
Vodja oddelka	0	0	0	0	0	0	0	0	1	0	0	1	1	1
Kotlarna in distribucija	0	0	0	0	5	3	1	2	0	0	0	1	6	6
SKUPAJ ENERGETIKA:	0	0	0	0	5	3	1	2	1	0	0	2	7	7
Struktura:	0,0%	0,0%	0,0%	0,0%	71,4%	42,9%	14,3%	28,6%	14,3%	0,0%	0,0%	28,6%	100,0%	100,0%
ODD.KOMUNAL.DEJ.														
Vodja odd.komunal.dejav.	0	0	0	0	0	0	0	0	1	1	0	0	1	1
Vzdrževanje	0	0	0	0	2	1	0	1	0	0	0	0	2	2
Komunalni odpadki	9	6	0	0	5	8	0	0	0	0	0	0	14	14
Zbirni center	0	0	0	0	1	1	0	0	0	0	0	0	1	1
Jav.površine	11	5	0	1	7	11	2	1	0	1	0	1	20	20
Lokalne ceste	0	0	0	0	4	2	0,5	1,5	0	0	0	0	4,5	3,5
Vzdržev.jav.razsvetljave	0	0	0	0	1	1	0	0	0	0	0	0	1	1
SKUPAJ ODDELEK KOMUNAL.DEJAV.:	20	11	0	1	20	24	2,5	3,5	1	2	0	1	43,5	42,5
Struktura:	46,0%	25,9%	0,0%	2,4%	46,0%	56,8%	5,7%	8,2%	2,3%	4,7%	0,0%	2,4%	100,0%	100,0%
SKUPAJ TEHNIČNI SEKTOR:	24	15	1	2	32,5	33,5	5	9	6	4	0	5	68,5	68,5
Struktura:	35,0%	21,9%	1,5%	2,9%	47,4%	48,9%	7,3%	13,1%	8,8%	5,8%	0,0%	7,3%	100,0%	100,0%
SKUPAJ PODJETJE:	26	16	1	2	34	36	10	14	11	7	0	7	82	82
Struktura:	31,7%	19,5%	1,2%	2,4%	41,5%	43,9%	12,2%	17,1%	13,4%	8,5%	0,0%	8,5%	100,0%	100,0%



Razmerje med dejansko in zahtevano izobrazbeno strukturo kadrov (stanje 31.12.2019):

Stopnja	DEJANSKA IZOBRAZBENA STRUKTURA 31.12.2019		ZAHTEVANA IZOBRAZBENA STRUKTURA 31.12.2019		Razlika med zahtevano in dejansko izobrazbeno strukturo
	Štev.	%	Štev.	%	
II.	16	19,5%	26	31,7%	-10
III.	2	2,4%	1	1,2%	1
IV.	36	43,9%	34	41,5%	2
V.	14	17,1%	10	12,2%	4
VI.	7	8,5%	11	13,4%	-4
VII.	7	8,5%	0	0,0%	7
Skupaj:	82	100,0%	82	100,0%	0



Razhajanje med dejansko in zahtevano izobrazbo je posledica razhajanja dejanske stopnje izobrazbe nekaterih delavcev glede na zahtevano po aktu o organiziranosti in sistemizaciji delovnih mest podjetja za delovno mesto, ki ga zasedajo.



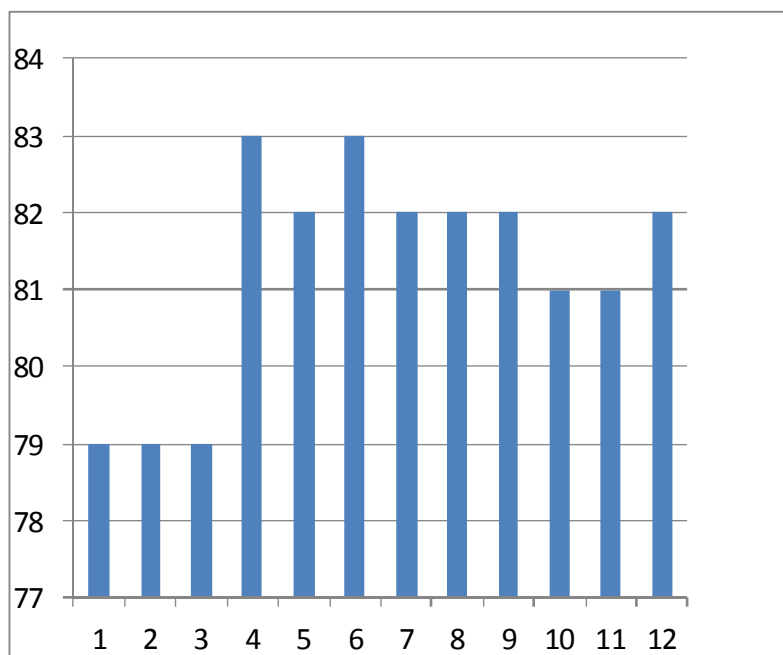
1.3.2. ŠTEVILO ZAPOSLENIH

V letu 2019 se je na novo zaposlilo 15 delavcev, vsi za določen čas, zaradi nadomeščanja pomožnih delavcev-smetarjev in pomožnih delavcev na javnih površinah, ki so v bolniškem staležu, voznik električnega vozila za javni prevoz »Helfar«, kjer gre za sezonski značaj dela. »Helfar« vozi od sredine aprila do prvih dni v novembru.

Delovno razmerje je v letu 2019 prenehalo 9 delavcem, delavcu, ki je nadomeščal smetarja, vozniku električnega vozila »Helfar«, 2 delavcema zaradi sklenjenega delovnega razmerja za določen čas, enemu delavcu zaradi smrti in 4 delavcem zaradi upokojitve.

Iz tabele v nadaljevanju je razvidno skupno število zaposlenih, število zaposlenih za nedoločen in določen čas v posameznem mesecu leta 2019 ter letno povprečje.

Starje: 31.12.		2019												Letno povprečje
2019		Število zaposlenih po stanju zadnjega dne v mesecu												
Mesec		I.	II.	III.	IV.	V.	VI.	VII.	VIII.	IX.	X.	XI.	XII.	
Nedol.č.	69	70	69	68	68	70	69	68	68	68	68	68	67	68,5
Določ.č.	10	9	10	15	14	13	13	14	14	13	13	13	15	12,8
Skupaj:	79	79	79	83	82	83	82	82	82	82	81	81	82	81,3



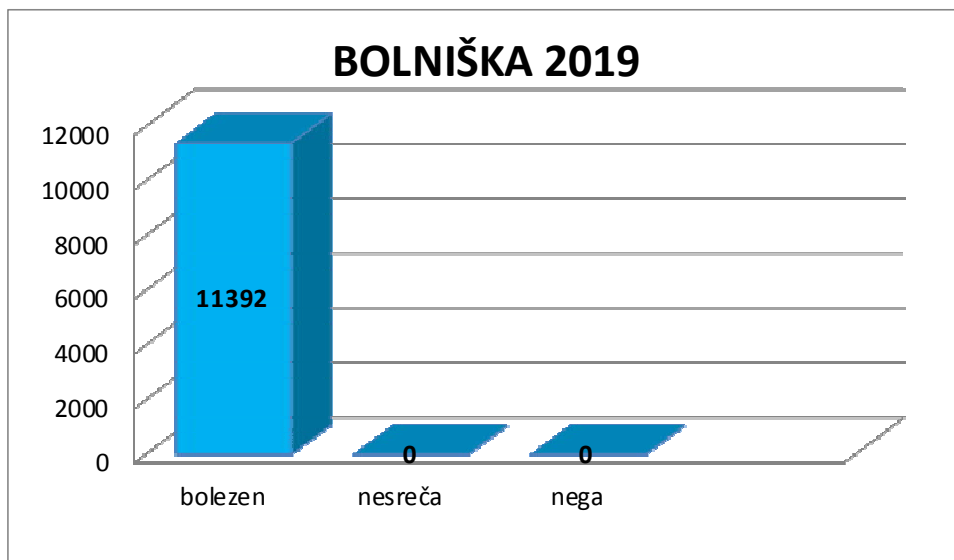


1.3.3. ODSOTNOST Z DELA

V letu 2019 je znašala odsotnost z dela 11.392 ur in se je napram letu 2018 znižala za 1.376 ur. Glede na plan je bila presežena za 14 % in je znašala 7,5 % v preteklem letu je bila 8,5%. Takšen procent bolniške odsotnosti pomeni, da je bilo celo leto odsotnih vsaj 6 delavcev. Glavni razlog za bolniško odsotnost je visoka povprečna starost zaposlenih, ki znaša več kot 50 let.

Pregled odsotnosti z dela zaradi bolniške odsotnosti v letu 2019 po mesecih:

ZAČASNA ZADRŽANOST OD DELA 2019														
Mesec / ure	Stanje												Skupaj ure	
	I.	II.	III.	IV.	V.	VI.	VII.	VIII.	IX.	X.	XI.	XII.		
Skupaj bolniška														
- bolezen URE	872	864	1224	1216	1144	932	944	880	848	828	884	756		11392
- nesreča pri delu:														
- nega														
													Skupaj	11392





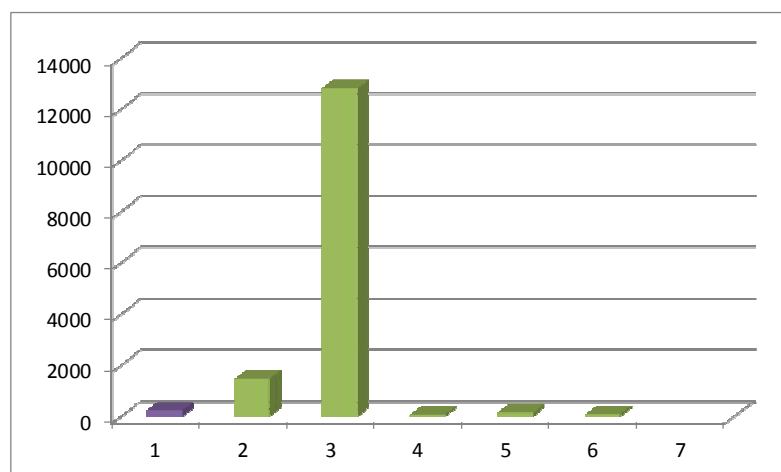
1.3.4. JAVNA DELA OBČINE ZAGORJE OB SAVI

Na podlagi Pogodbe o izvajanju programa javnih del, št. 11071-1371/2020-6 z dne, 24.01.2020, ki je bila sklenjena med Zavodom RS za zaposlovanje, Občino Zagorje ob Savi in Komunalo Zagorje, d.o.o., so se izvajala javna dela po programu Urejanje in vzdrževanje javnih površin ter občinskih cest.

V obdobju od 01.01.2019 do 31.12.2019 je bilo v skladu z navedeno pogodbo lahko hkrati vključenih največ 7 brezposelnih oseb, ki so bili razporejeni na opravljanje del urejanja in vzdrževanja javnih površin ter urejanje in vzdrževanje občinskih cest.

REALIZACIJA JAVNIH DEL 2019

	I.	II.	III.	IV.	V.	VI.	VII.	VIII.	IX.	X.	XI.	XII.	Skupaj
DELOVNI DNEVI	21	19	21	21	21	19	23	21	21	22	20	20	249
ŠT.VKLJUČENIH OSEB	7	7	7	7	7	7	7	7	7	7	7	7	7
DNEVI NA DELU	141	126	133	144	124	117	153	118	131	123	106	73	1489
DELOVNE URE	1128	1008	1964	1152	992	926	1224	944	1048	984	848	584	12802
BOLNIŠKA(DNI)							8		2	23	21	20	74
LETNI DOPUST(DNI)	6	7	9	3	9	15	8	12	4	9	14	47	143
IZREDNI DOPUST(DNI)													
PRAZNIK(DNI)	14	7		7	12	7		7	7	7	7	14	89



1- razpoložljivi delovni dnevi	249
2- dnevi na delu	1489
3- delovne ure	12802
4-dni bolniške	74
5- dni dopust	143
6- prazniki	89

1.3.5. DRUŽINI PRIJAZNO PODJETJE



Podjetje ima od 09.07.2018 polni certifikat Družini prijazno podjetje. Izvaja se 13 ukrepov:

Otroški časovni bonus

Sodelavci z otroki imajo možnost izkoristiti 8 ur (v enem dnevu ali po urah) za prvo uvajanje otroka v vrtec, za prvi šolski dan ali za informativni dan otroka. V letu 2019 sta bila do otroškega časovnega bonusa upravičena 2 delavca oba za prvi šolski dan. Oba sta bila o tem tudi pisno obveščena in sta to možnost izkoristila.

Dodatni dnevi odsotnosti z nadomestilom plače zaradi izrednih družinskih razlogov

Zaposlenim se poleg pravic, ki jih določa kolektivna pogodba dejavnosti in podjetniška kolektivna pogodba, prizna tudi odsotnost z nadomestilom plače zaradi izrednih družinskih razlogov, ki so določeni v podjetniški kolektivni pogodbi. V letu 2019 takšnega primera ni bilo.

Tim za usklajevanje poklicnega in družinskega življenja

Osnovna naloga tima je zbiranje, obravnavanje in uvajanje novih, boljših metod dela, ki so usmerjene v usklajevanje poklicnega in zasebnega življenja ter pravočasno identificiranje potreb in morebitnih problemov na področju DPP.

Tim se je sestel v aprilu in oktobru 2019. Obravnaval je poročilo o analizi ankete DPP, pobude in predloge za učinkovito izvajanje DPP, pripravo in izdelavo končnega letnega poročila za leto 2018, pripravo programa za novoletno obdaritev otrok v letu 2019 in druge tekoče aktualne teme povezane z usklajevanjem poklicnega in družinskega življenja.

Komuniciranje z zaposlenimi

S pomočjo obstoječih ali novih komunikacijskih orodij smo zaposlenim predstavili aktualne in sprejete ukrepe DPP. Obravnavala so se vprašanja s področja usklajevanja poklicnega in zasebnega življenja, razpravljalo se je o tipičnih problemih, s katerimi se



soočajo zaposleni. Zaposlene obveščamo preko oglasnih desk, v skupni mapi podjetja in na zborih delavcev.

Komuniciranje z zunanjimi javnostmi

Podjetje je komuniciralo določene aktivnosti s področja usklajevanja poklicnega in zasebnega življenja z zunanjimi deležniki. Odnosi z javnostmi so zajemali vse tiste aktivnosti, s katerimi podjetje komunicira z zunanjimi deležniki. Na spletni strani podjetja je objavljen polni certifikat Družini prijazno podjetje in obvestilo o prejemu certifikata, certifikat je izobešen tudi na vidnih mestih v podjetju. Poslovna korespondenca vsebuje predpisano obliko in vsebino osnovnega certifikata družini prijazno podjetje. V lokalnih medijih so bila objavljena obvestila v zvezi s prejetim certifikatom družini prijazno podjetje. Družini prijazno podjetje je predstavljeno kot sestavni del organizacijske kulture. Podjetje na ta način dviga ugled v lokalnem okolju in skrbi za ozaveščenost uporabnikov svojih storitev.

Raziskave med zaposlenimi o usklajevanju dela in družine

S pomočjo obdobjnih raziskav, anket med zaposlenimi o tem, kako poteka usklajevanje poklicnih in zasebnih obveznosti, se sprti spremlja zadovoljstvo zaposlenih. Tako je bila izvedena anketa zadovoljstva zaposlenih, ki je vsebovala tudi 7 vprašanj DPP. Splošna ocena zaposlenih je bila, da dokaj dobro poznajo ukrepe in so pretežno dobro zadovoljni z njimi, s tem pa je vzpostavljena stalna komunikacija med vodstvom in zaposlenimi. Z zbiranjem povratnih informacij dobivamo ideje za izboljšanje obstoječih ukrepov, prav tako pa se ugotavljajo potrebe zaposlenih. Anketo je pripravila v sodelovanju s timom DPP in naredila analizo vodja splošno kadrovskega sektorja.

Namen ustnih in pisnih anket je da so lahko zaposleni aktivno vključeni v projekt DPP ter, da so njihovi predlogi koristni za nadaljnje izvajanje ukrepov in da imajo vsi zaposleni možnost sodelovanja. Anketo vsako leto ponovimo.

Druženje med zaposlenimi

Podjetje je v letu 2019 organiziralo različne oblike druženja. Predviden piknik v septembru oz. oktobru 2019 je bil prestavljen na maj 2020. Zaposleni so se udeležili delovno športnih iger na KOMUNALIADI, ki jo tradicionalno vsako leto organizira eno od Komunalnih podjetji, potekala je v začetku meseca junija v Trebnjem. V maju je bilo organizirano usposabljanje za uporabo defibrilatorja. V okviru sindikata je bil organiziran dvodnevni izlet v Cingue Terre v Italiji, 20. decembra pa je bilo organizirano tudi vsako letno novoletno srečanje vseh zaposlenih.

Izobraževanje vodij na področju usklajevanja dela in družine

Zagotavljamo, da vodje razumejo pomen socialnih vidikov in se spoznajo s sprejetimi ukrepi DPP.

Obdaritev novorojenca

Vsakega novorojenca zaposlenih se obdari z vrednostnim bonom v višini 100 EUR. Evidenco o novorojencih vodi vodja splošno kadrovskega sektorja. V lanskem letu smo



spet dobili dva novorojenčka.

Novoletno obdarovanje otrok

Podjetje je 17.12.2019 v sejni sobi PGD Zagorje organiziralo novoletno obdaritev 21 otrok zaposlenih do 10 leta starosti. Vsi otroci so prejeli posebno vabilo na sprejem Božička. Prihod Božička je spremljala poučna lutkovna igrica »Mačja sreča«, ki so jo pripravili člani Kulturnega društva Kisovec, lutkovne skupine LUKI. Celotne stroške obdarovanja, prireditve in pogostitve je krilo podjetje.

Interni razpisi

Nova delovna mesta ali izpraznjena delovna mesta se najprej ponudijo zaposlenim. Kadar se v podjetju pojavi potreba po novih kadrih, se nove kadre najprej išče znotraj podjetja. Podjetje mora pri tem upoštevati zakonska določila in vsako izpraznjeno delovno mesto javno objaviti. V letu 2019 je bil tako na drugo delovno mesto razporejen en delavec.

Delovna srečanja/zbori zaposlenih

Na delovnih srečanjih lahko zaposleni postavljajo vprašanja, opozorijo na težave in predlagajo rešitve v zvezi z usklajevanjem poklicnega in družinskega življenja. Tema usklajevanja dela in zasebnega življenja je stalna točka dnevnega reda na teh srečanjih.

V lanskem letu je bilo eno srečanje namenjeno tudi usposabljanju zaposlenih za pravilno in varno uporabo defibrilatorja.

Pozornost zaposlenim ob pomembnih dogodkih

Podjetje zaposlenim ob pomembnih dogodkih (okrogli jubileji, poroka, itd.) izkaže pozornost s čestitko in jim podari bon za 20 €. V letu 2019 je bilo takih dogodkov dvanajst. Pet zaposlenih je praznovalo okrogli jubilej, sedem pa je bilo delovnih jubilarcev.



1.4. IZJAVA O UPRAVLJANJU JAVNEGA PODJETJA KOMUNALA ZAGORJE, D.O.O.

Javno podjetje Komunala Zagorje, d.o.o., skladno z določilom petega odstavka 70. člena ZGD-1, podaja izjavo o upravljanju družbe. Ta izjava o upravljanju se nanaša na obdobje od 01.01.2019 do 31.12.2019.

Poslovodstvo in skupščina družbe Komunala Zagorje, d.o.o. izjavljata, da je Letno poročilo Javnega podjetja Komunala Zagorje, d.o.o. za leto 2019, sestavljeno in objavljeno v skladu z določili Zakona o gospodarskih družbah (ZGD-1), Slovenskimi računovodskimi standardi in na njihovi podlagi sprejetih podzakonskih aktih.

1. Izjava o spoštovanju načel Kodeksa o upravljanju za nejavne družbe

Družba pri svojem poslovanju uporablja Kodeks upravljanja za nejavne družbe, ki so ga sporazumno oblikovali in sprejeli Združenje nadzornikov Slovenije, RS/Ministrstvo za gospodarski razvoj in tehnologijo in Gospodarsko zbornico Slovenije (*maj 2016*) (*v nadaljevanju »Kodeks«*).

Kodeks je bil sprejet dne 13.05.2016 in je javno dostopen na spletnih straneh Gospodarske zbornice Slovenije

(<https://www.gzs.si/LinkClick.aspx?fileticket=tiv71wyH-e0%3d&tabid=47814&portalid=120&mid=68602>) v slovenskem jeziku.

Družba spoštuje določbe Kodeksa na osnovni ravni z izjemo nekaterih določb, ki so navedene v nadaljevanju in za katere podajamo obrazložitev.

Poslovodstvo in nadzorni svet družbe podajata izjavo o spoštovanju načel Kodeksa za obdobje od 1.1.2019 do 31.12.2019.

2. Odstopanja od Kodeksa o upravljanju družbe

Okvir korporativnega upravljanja družbe

točka 2.1.2

S Statutom Javnega podjetja Komunala Zagorje, d.o.o. , katerega čistopis je bil sprejet na skupščini družbe dne, 17.04.2019 (SV 279/19) ni posebej izrecno določeno reševanje medsebojnih sporov, vendar bodo v primeru morebitnega spora, vsa prizadevanja potekala v smeri reševanja spora z mediacijo, pri Gospodarski zbornici Slovenije.

Družba si prvenstveno prizadeva za harmonizacijo poslovnih funkcij in procesov oz. dobrobiti vseh deležnikom komunalnih storitev.

točka 2.5.4

Družba do sedaj ni pridobivala posebnih izjav od članov skupščine, s katerimi bi se le-ti opredelili do neodvisnosti (nasprotja interesov in njihovo obvladovanje pri delu). Skupščino na podlagi sprememb in čistopisa Statuta z dne 10.05.2019 skupščino družbe imenuje občinski svet za mandat štirih let, zato je utemeljeno pričakovati strokovnost in neodvisnost, vendar bodo kljub vsemu člani skupščine v bodoče 1x letno podali izjavo o neodvisnosti.

točka 2.5.6

Skupščina družbe še ni sprejela ukrepe za učinkovito obvladovanje nasprotja interesov.

4. Sestava organa nadzora

točka 4.1. Organ nadzora družbe je skupščina družbe. Njena sestava je v celoti opredeljena v 12. členu Statuta družbe KOMUNALA ZAGORJE, d.o.o..

5. Delovanje in prejemki organa nadzora

točka 5.1 do, 5.6.1.

Skupščina družbe se sestaja praviloma štiri krat letno. V letu 2019 je bila skupščina sklicana štirikrat, imela je tri redne seje in eno korespondenčno.

Delovanje skupščine opredeljujejo določila Statuta družbe od 13. do 20. člena.

Višina plačila članov skupščine je določena s sklepom skupščine in je usklajena s sklepi oziroma višini plačil članom občinskega sveta.

Podatki o sestavi in delovanju organov vodenja in nadzora družbe so navedeni v letnem poročilu in so javno dostopni na spletni strani družbe: <http://www.komunala-zagorje.si>.

8. Prejemki članov organa vodenja

točka 8.1 – ob povezavi točk 8.1.1., 8.1.2. in 8.1.3.

Sistem oblikovanja celotnih prejemkov posloводства (plača in variabilni/spremenljivi del), temelji na določilih Zakona o prejemkih poslovodnih oseb v gospodarskih družbah v večinski lasti RS in samoupravnih lokalnih skupnosti (3. člen, prvi, tretji, četrti in peti odstavek 4. člena navedenega zakona), na podlagi drugega odstavka 3. člena Uredbe o določitvi najvišjih razmerjih za osnovna plačila ter višine spremenljivih prejemkov direktorjev (Uradni list RS, št. 34/2010, 53/2011) in na podlagi pogodbe o zaposlitvi poslovodje-direktorja družba.

9. Usposabljanje članov organa vodenja in nadzora

točka 9.1. – ob povezavi točk 9.1.1., 9.1.2. in 9.1.3.

Družba izvaja redno usposabljanje posloводства družbe, medtem, ko se usposabljanje članov organa nadzora - skupščine ne izvaja.

V kolikor bo izkazan interes oziroma potreba o izobraževanju s strani skupščine, bo družba pristopila k izvedbi strokovnega izpopolnjevanja.

11. Revizija in sistem notranjih kontrol

točka 11.1.3.

V družbi se vsako leto pristopi k izbiri revizijske družbe. Revizijska hiša BM Veritas iz Ljubljane, revidira računovodske izkaze že več kot osem let, zato je priporočilo nadzornega odbora občine Zagorje ob Savi, ki je v letu 2019 opravil nadzor nad poslovanjem družbe, da se revizijska hiša zamenja. O tem bo odločila Skupščina družbe.

11.3. Sistem notranjih kontrol in upravljanja tveganj v družbi v povezavi s postopkom računovodskega poročanja

Notranje kontrole v družbi Komunalna Zagorje, d.o.o., so vzpostavljene skladno s potrebami družbe in zakonskimi zahtevami.



Notranje kontrole so usmeritve in postopki, ki jih družba izvaja na vseh ravneh, da bi obvladovala tveganja, povezana z računovodskim poročanjem. Namen tega procesa je zagotoviti učinkovitost in uspešnost delovanja, zanesljivost računovodskega poročanja skladno z veljavnimi zakoni ter drugimi predpisi.

Računovodsko kontroliranje temelji na načelih resničnosti in delitve odgovornosti, na kontroli izvajanja poslov, ažurnosti evidenc, usklajenosti stanja izkazanega v poslovnih knjigah in dejanskega stanja. Družba skrbi za obvladovanje in zavarovanje tveganj.

Številka: DIR/1007/2020

Datum: 13.03.2020

Direktor:
Sandi GRČAR



2. POROČILO DIREKTORJA

Za nami je poslovno leto 2019, ki je bilo z vidika poslovanja precej stabilno. Tudi to leto smo zaključili s presežkom prihodkov nad odhodki in sicer v višini 31.839 €. Iz doseženih rezultatov poslovanja družbe je razvidno, da smo uspešno izpolnjevali svoje temeljno poslanstvo in hkrati poslovno leto uspešno zaključili, doseženi finančni rezultat družbe pa je bil boljši od načrtovanega, na kar smo lahko upravičeno ponosni.

Družba Javno podjetje Komunala Zagorje, d.o.o. je bila v poslovnem letu 2019 kot celota uspešna. Poslovanje skozi celotno poslovno leto je potekalo brez večjih težav tako na finančnem, kot tudi na organizacijskem področju. Z vidika finančnega poslovanja, pa je bilo poslovanje stabilno skozi celo leto. Dobro finančno stanje potrjuje tudi dejstvo, da je podjetje v letu 2019 ponovno prejelo zlato bonitetno odličnost AAA s strani podjetja Bisnode (Dan & Bradstreet), kar podjetje uvršča med 4,7 % najboljših pravnih subjektov v Sloveniji in hkrati potrjuje, da je naša družba kredibilna, zanesljiva in nizko tvegana gospodarska družba. Podeljena boniteta nam omogoča tudi lažji ter predvsem cenejši dostop do morebitnega najema finančnih virov na trgu.

Poleg zagotavljanja osnovnega poslanstva t.j. zagotavljati nemoteno oskrbo prebivalcem občine s komunalnimi dobrinami tako individualne rabe, kot tudi kolektivne komunalne rabe smo bili uspešni tudi na segmentu tržnih dejavnosti. Vse skupaj pa nam je prineslo tudi pozitiven poslovni izid.

Zaposleni smo s svojim znanjem ter izkušnjami uspeli izboljšati tudi lastna pričakovanja ter seveda tudi pričakovanja našega lastnika (Občine) ter tudi uporabnikov naših storitev, kar se je pokazalo skozi merjenje zadovoljstva uporabnikov s kvalitetami naših storitev, saj je povprečna ocena znašala rekordnih 4,7 (!), kar pomeni, da so občani izjemno zadovoljni s kvaliteto naših storitev. Vse to lahko dosežemo le z motiviranimi in zavzetimi zaposlenimi sodelavci.

V poslovnem letu 2019, kot tudi v vseh letih poprej (od 01.01.2010) smo imeli vso javno infrastrukturo s katero smo upravljali, v t.i. poslovnem najemu na podlagi »Pogodbe o poslovnem najemu javne infrastrukture in izvajanju gospodarskih javnih služb«. Nova, novelirana pogodba med lastnikom javne infrastrukture t.j. Občino Zagorje ob Savi in našo družbo je bila podpisana 31.12.2014.

Stroški in odhodki, ki so močno vplivali na poslovanje v letu 2019 so bilo sledeči:

- 769.948 € - stroški najema infrastrukture,
- 32.596 € - poslovni odhodki iz naslova oblikovanja popravkov vrednosti terjatev,
- 31.686 € - rezervacije za odpravnine ob upokojitvi ter jubilej. nagrade.

Kljub vsemu se temeljno poslanstvo našega podjetja, ki upravlja s komunalno infrastrukturo izvaja po našem mnenju in predvsem po mnenju uporabnikov kvalitetno, kar pomeni, da izvajamo svoje storitve po visokem komunalnem standardu, ki je med drugim tudi osnova za kakovostno življenje vseh občank in občanov v Občini Zagorje ob Savi.



V letu poslovnem letu 2019 se cene obveznih GJS dvignile (predračunske lastne cene, omrežnine in strošek JI – oboje prihodek občine). Kot sem že omenil, je družba v poslovnem letu 2019 ustvarila čisti poslovni izid poslovanja v višini 31.839 €, kar pomeni, da je bil rezultat poslovanja družbe za 11.062 € višji oziroma boljši, kot je bil planiran.

K pozitivnemu poslovanju so veliko pripomogli medletni varčevalni ukrepi pri poslovanju.

Prav vsi kvartali poslovnega leta 2019 so bili boljši od naših pričakovanj oziroma načrtovanj tako, da je skupni poslovni izid po mojem mnenju dober, družba pa finančno stabilna in tekoče likvidna.

V mesecu maju smo uspešno opravili kontrolno presojo standarda sistema kakovosti ISO 9001:2015 ter tudi kontrolno presojo sistema ravnanja z okoljem po standardu ISO 14001:2015.

Tudi v letu 2019 smo intenzivno vlagali v posodobitev in nabavo delovnih in osnovnih sredstev in sicer :

- Pometalni stroj Bucher 2020,
- Tovorno vozilo Ford furgon,
- Zamenjali okna na upravni stavbi družbe.

2.1. DOGODKI PO PRETEKU POSLOVNEGA LETA 2019

Posebej pomembnih poslovnih dogodkov od izdelave bilance stanja do dneva zaključka revizije ni bilo.

Ostali pomembnejši dogodki pa so:

- Sprejem Elaboratov na Občinskem svetu za čiščenja komunalne in padavinske odpadne vode, odvajanje komunalne in padavinske odpadne vode, oskrbe s pitno vodo, ravnanje s komunalnimi odpadki;
- Priprava javnega razpisa za nabavo sekancev za naslednje štiriletno obdobje,
- Nastala tveganja zaradi koronavirusa, ki bodo bistveno vplivala na obseg poslovanja v letu 2020.

Na koncu bi se rad zahvalil prav vsem zaposlenim v naši družbi, lastniku (Občini Zagorje ob Savi), kot tudi vsem članom Skupščine podjetja, za pomemben prispevek k uresničitvi oziroma preseganju zastavljenih ciljev.

Iz dosedanjih dobrih izkušenj sem prepričan, da bo tako tudi v prihodnje ter, da bomo vsi skupaj še naprej skrbeli za lepo, čisto, okolju prijazno in še bolj urejeno Občino Zagorje ob Savi ter za kakovostno življenje v njej.

Zagorje ob Savi, marec 2020

Direktor:
Sandi GRČAR



3. POSLOVNO POROČILO

3.1. ANALIZA POSLOVANJA DRUŽBE V LETU 2019

V družbi Javno podjetje Komunala Zagorje, d.o.o. smo v letu 2019, tako kot v preteklih letih, izvajali obvezne in izbirne gospodarske javne službe, ki so navedene v poglavju 1. Osnovni podatki o podjetju.

Navedenim dejavnostim smo prilagodili tudi svojo notranjo organizacijsko strukturo, saj smo jo razčlenili na organizacijske enote (stroškovna mesta SM) - razkrito v poglavju 6. Dodatna razkritja na podlagi zahtev SRS 32.

Prvič je bila v skladu z Zakonom o pogrebni in pokopališki dejavnosti, Pogrebna služba razdeljena na gospodarsko javno službo za 24-urno dežurno službo in pokopališko dejavnost ter na tržno dejavnost za pogrebno službo. Tako kot je navedeno so se od februarja dalje, ko je bila z Elaboratom potrjena cena za izvajanje 24-urne dežurne službe, tudi vodili ločeno po SM stroški in prihodki.

Organizacijske enote izvajajo po potrebi tudi posamezne dodatne storitve, kar se evidentira na trimestrnih stroškovnih mestih – tržne dejavnosti. Za opravljanje splošnih upravnih, nabavnih, prodajnih opravil, pa je organizirana enota Stroškovnih služb.

Za nemoten proces dela je bilo povprečno zaposleno 82 zaposlenih, kar 4 zaposleni več kot preteklo leto in dodatno 7 zaposlenih po pogodbah o izvajanju programa javnih del, z namenom urejanja in vzdrževanja javnih površin ter občinskih cest, kar je 4 manj kot leta 2018.

Za uporabo javne infrastrukture je podjetje tudi v letu 2019 plačevalo najemnino, ki je v Izkazu poslovnega izida prikazana v postavki 5. c, prva alineja Stroški blaga, materiala in storitev. Iz izkaza poslovnega izida je razvidno, da so stroški navedene najemnine za 1 % večji kot leta 2018. Navedena najemnina se je zaračunala kot navaja Pogodba o poslovnem najemu II, v višini dejansko obračunane amortizacije infrastrukture (objekti, oprema) iz leta 2017, za dejavnost Energetika se je najemnina zaračunavala v višini cenitve - ekonomska najemnina. Za zaračunavanje najemnine infrastrukture je Občina Zagorje, enako kot v letu 2017, zagotovila subvencioniranje v skupni višini 29.058 € za Pokopališko dejavnost in dejavnost Javnih površin (tržnica).

V poslovnem letu so se dvignile cene obveznih GJS, (predračunske lastne cene, omrežnine, strošek II), za dejavnost oskrba s pitno vodo, odvajanje in čiščenje in zbiranje in odvoz BIO odpadkov. V mesecu decembru 2018 smo od Agencije za energijo prejeli poziv, za spremembo izhodiščne cene daljinskega ogrevanja, glede na oddane poslovne izide leta 2017. Zahteva za izdajo soglasja k novim cenam je bila oddana na Agencijo 21.12.2018. Potrjene izhodiščne cena za fiksni in variabilni del so bile uporabnikom zaračunane od oktobra 2019 dalje.



Prihodki, ko je družba izvajala investicije v infrastrukturo, so znašali 49.380 €, kar je povezano s stroški projektov 42.209 €, ki so se podvojili glede na leto 2018. Navedeni prihodki in stroški so se evidentirali kot tržne dejavnosti.

Od 01.04.2019 dalje je nove cene storitve obdelave in odlaganja MKO oblikovalo podjetje Ceroz d.o.o.. Naša družba navedene storitev zaračunava v njihovem imenu in za njihov račun. Te storitve ne predstavljajo prihodkov in tudi ne stroškov družbe in se med letom evidentirajo v skupini kontov 245. Med letom se je sproti korigirala količina obdelanih in odloženih odpadkov s količinami, ki so bile v imenu in za račun podjetja Ceroz d.o.o. zaračunane uporabnikom. Glede na navedeno je ostal minimalen znesek količin neporačunan (7.203 €), in se je prenesel na konto skupine 145.

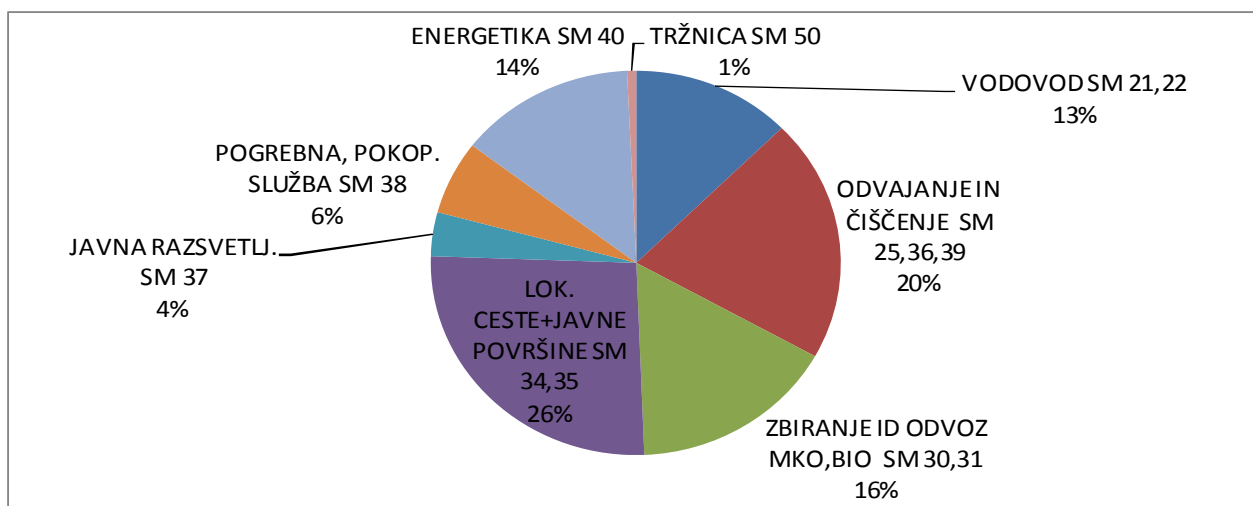
Med letom se je spremljala tudi količina zbranih in odpeljanih MKO in BIO odpadkov, ki se zaračunajo uporabnikom. Med letom se je 2 x izvedel količinski poračun MKO in 1 x za BIO odpadke.

Skupaj so **poslovni prihodki** višji za 0,9 %

Ustvarjeni čisti prihodki od prodaje leta 2018 so bili 4.261.827 €, v letu 2019 pa za 2 % višji 4.361.929 €.

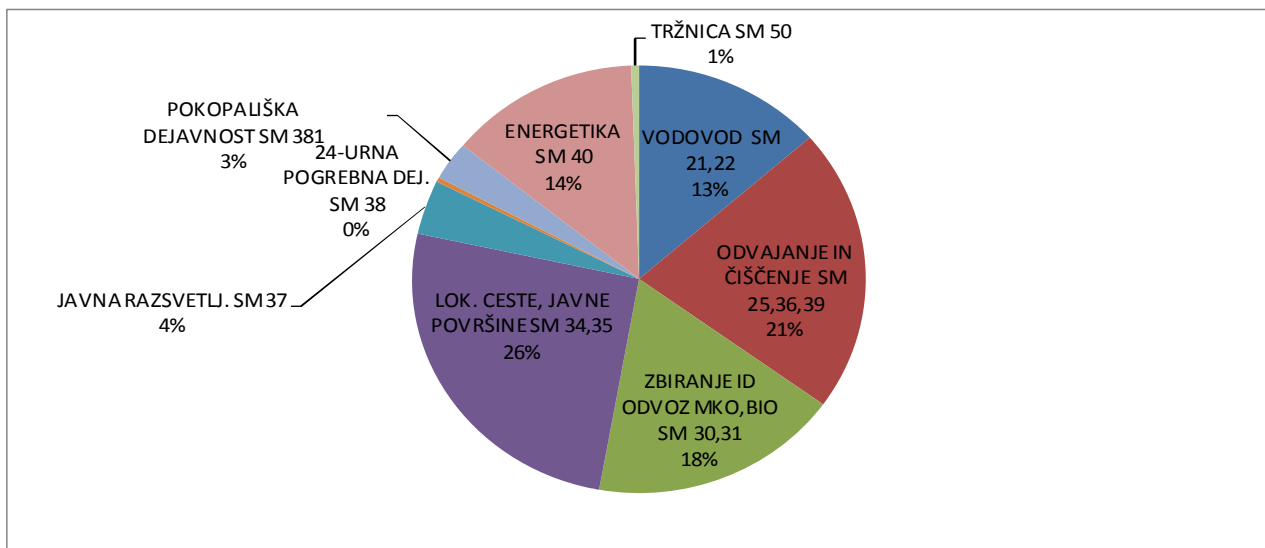
Spodnji graf prikazuje strukturo prihodkov gospodarski javnih služb prihodki 4.094.554 €.

Prihodki vseh gospodarskih javnih služb 2018:



V letu 2019 je bilo prihodkov iz naslova gospodarskih služb manj za 1 %. Skupaj so znašali 4.041.932 €. Spodnji graf prikazuje strukturo posameznih gospodarski javnih služb.

Prihodki vseh gospodarskih javnih služb 2019:



Hkrati so se v letu 2019 povišali prihodki drugih dejavnosti. Ne gre za več dodatno opravljenih storitev, temveč so prihodki iz naslova pogrebne dejavnosti prikazani med to postavko, v skladu z Zakonom o pogrebnih in pokopališki dejavnosti. V letu 2018 so bili vključeni med prihodke gospodarskih javnih služb.

Znesek usredstvenih lastnih proizvodov in lastnih storitev 1.381 €.

Drugi poslovni prihodki so manjši v primerjavi s preteklim letom, največ zaradi manj zaposlenih delavcev za opravljanje javnih del in s tem povezano manj prejetih subvencij. Finančni prihodki iz poslovnih terjatev so manjši, kar je posledica manj plačanih obresti, ki so bile zaračunane kupcem in plačanih obresti iz naslova tožb.

Drugi prihodki so manjši, ker ni bilo preknjižbe vrednosti okoljskih dajatev odpadne vode iz preteklih let, manj prejetih odškodnin in manj plačanih stroškov izvršb s strani uporabnikov.

Skupaj so **poslovni odhodki** višji za 1,6 % glede na preteklo leto.

Če iz analize stroškov izločimo stroške, ki so bili v letu 2019 in 2018 povezani z najemnino za uporabo infrastrukture, lahko ugotovimo, da so se zvišali za 1,8 % oziroma za 65.965 €. Zvišanje celotnih stroškov iz poslovanja je bilo zaradi večjih stroškov materiala in storitev. Odpisi vrednosti so na nivoju preteklega leta.

Skupni stroški dela so se skupaj povišali za 2 %. Povišanje je posledica povečanja izhodiščne plače za 3,75 %, povišanja minimalne plače, višjega zneska regresa ter dodatna zaposlitev delavcev za nadomeščanja v času bolnih zaposlenih. Ni bilo izplačila plače za poslovno uspešnost.

Drugi poslovni odhodki so manjši za 3 %.

Finančni odhodki iz finančnih obveznosti vključujejo obresti od dolgoročnega kredita in nič zamudnih obresti od nepravčasno poravnane okoljske dajatve odpadne vode, kar je bilo v letu 2018.



Finančni odhodkih iz poslovnih obveznosti vključujejo zamudne obresti, ki so nam jih zaračunali dobavitelji in obresti iz aktuarskega izračuna rezervacij in jubilejnih nagrad. Od preteklega leta so večji za 28 %.

Drugi odhodki so precej manjši, ker je bilo v letu 2018 v to postavko vključen znesek 31.288 €, ki je predstavlja dodatno plačilo po inšpekcijskem pregledu FURS-a, veza okoljska dajatev za onesnaževanje okolja zaradi odvajanja odpadnih voda za pretekla tri leta.

Kosmati donos iz poslovanja v višini 4.524.249 € zadošča za pokritje poslovnih odhodkov, zato je ustvarjen dobiček iz poslovanja 26.550 €.

Postavka	2019	2018	I 19/18
Poslovni prihodki	4.524.249	4.481.465	101
Poslovni odhodki	4.497.699	4.426.432	102
Poslovni izid iz poslovanja	26.550	55.033	48

Iz analize računovodskih izkazov za leto 2019 je razvidno, da je ekonomski položaj družbe stabilen. Ustvarjen je **poslovni izid** obračunskega obdobja **dobiček** v višini **31.839 €**. Ker po obračunu davka od dohodka pravnih oseb ni bilo izkazane obveznosti za plačilo davka, je čisti poslovni izid enak poslovnemu izidu obračunskega obdobja.

V skladu z MRS so bile oblikovane rezervacije za odpravnine in jubilejne nagrade. Iz tega naslova je bilo dodatno evidentiranih za 31.686 € stroškov (postavka IPI stroški dela). Gibanje aktuarskih izgub: začetno stanje na dan 01.01.2019 -25.701 € se je zmanjšalo zaradi izgube, ki se evidentira v preneseni poslovni izid 3.403 € in povečalo za aktuarsko izgubo leta 2019 za 8.119 €. Posledično je celotni vseobsegajoči donos obračunskega obdobja družbe 1.422 € in **čisti bilančni dobiček 28.436 €**.

Izkazi poslovnih izidov po dejavnostih gospodarskih javnih služb in tržnih dejavnosti (dobički in izgube) za leto 2019 in leto 2018, so razvidni v računovodskem poročilu v točki 6. Dodatna razkritja na podlagi zahtev slovenskega računovodskega standarda 32.

Od obveznih in izbirnih GJS so pozitivno poslovale enote: vodovod, javne površine, javna razsvetljava in pokopališka dejavnost.

Enote, ki niso dosegle pozitivnega rezultata so: odvajanje in čiščenje odpadnih voda (tudi praznjenje greznic), zbiranje in odvoz MKO in BIO odpadkov, lokalne ceste, 24-urna dežurna služba, energetika ter tržnica.

Negativno poslovanje je posledica prenizkih obstoječih cen oz. njihovi prihodki ne zadoščajo za pokritje vseh stroškov ter neporačunanih vseh količin zbranih in odloženih odpadkov. Na izgubo v enoti lokalne ceste je težko vplivati, saj so urne postavke dela, strojev in njihovo povišanje, povezane z oblikovanjem občinskega proračuna.

Vse tržne dejavnosti so skupaj poslovale pozitivno.

K pozitivnemu poslovanju so pripomogli medletni varčevalni ukrepi pri poslovanju.

Pomembnejši kazalniki poslovanja so prikazani v točki 5.5 računovodskega poročila.



3.1.1. ANALIZA FINANČNEGA STANJA DRUŽBE

Ker obračunana najemnina za uporabo infrastrukture med letom ni bila vedno poravnana v valutnem roku, je Občina obračunala zamudne obresti. Znesek plačane najemnine v letu 2019 je znašal 861.869 €, znesek v višini 81.958 € pa je družba kompenzirala s svojo terjatvijo iz naslova izvajanja investicij in subvencije infrastrukture.

Stanje denarnih sredstev v EUR

Postavka	2019	2018	I 19/18
Končno stanje denarnih sredstev	157.017	183.727	85

Finančno stanje družbe je bilo nekoliko slabše od primerjalnega leta. Z dolgoročnimi viri financiranja so financirala vsa dolgoročna sredstva in zaloge. Do takšnega stanja je pripomoglo tudi povečanje kapitala zaradi ustvarjenega čistega dobička. Kot stalen vir financiranja je družba uporabljala obseg lastnih terjatev.

3.1.2. DOGODKI PO DATUMU BILANCE STANJA

V Sloveniji je bila 12. marca 2020 razglašena epidemija zaradi izbruha koronavirusa. Nastala situacija tudi za naše podjetje pušča odprto vprašanje, kakšno bo poslovanje v poslovnem letu 2020, zlasti zaradi strogih ukrepov, ki jih je sprejela Vlada in zaradi nastale situacije v kateri so se znašli predvsem naši kupci. Čas trajanja ukrepov trenutno ni znan. Pričakujemo zmanjšan obseg poslovanja pri vseh gospodarskih javnih službah in tudi tržnih dejavnostih. Sprejet je bil Zakon o interventnih ukrepih, ki naj bi omilitev posledice nastale situacije, za državljane in gospodarstvo. Pričakujemo lahko vloge, da bi posameznim odjemalcem podaljšali roke plačil za opravljene storitve.

Nastala situacija bo poslabšala likvidnostni položaj podjetja, zlasti če bodo naši uporabniki prenehali izvajati dejavnosti in tudi če se bo kupna moč državljanov znižala.



3.2. UPRAVLJANJE S TVEGANJI

Naše podjetje je pri svojem poslovanju izpostavljeno različnim tveganjem. Le - ta ločimo v dve skupini in sicer na poslovna tveganja in finančna tveganja. Samo tveganje pomeni verjetnost nastanka škodnega dogodka, na nekatere lahko vplivamo, na nekatere pa tudi ne.

Vsa tveganja v podjetju sprti spremljamo, jih ocenjujemo ter jih poskušamo omejevati oziroma njihov škodni vpliv na poslovanje zmanjšati.

Tveganja na katere nimamo vpliva in so odvisna od zunanjih dejavnikov so npr. tveganje sprememb obrestnih mer za kredite ipd. Ocenjujemo jih od 1 (majhna verjetnost) do 5 (verjetnost nastanka večja kot 80 %). Z isto lestvico ocenjujemo tudi velikost škode.

Poslovna tveganja

1. Tveganja pri varovanju premoženja; poškodovanje ali uničenje opreme ali odtujitev premoženja.
Verjetnost nastanka: majhna (1), velikost škode majhna (1).
2. Tveganje varovanja okolja; nastanek za okolje škodljivega dogodka(ov).
Verjetnost nastanka: majhna (1-2), velikost škode srednja (3).
3. Tveganja varnosti in zdravja zaposlenih; poškodba zaposlenih pri delu.
Verjetnost nastanka: majhna (1-2), velikost škode srednja (3).
4. Tveganje delovanja ključne opreme; samo poslovanje podjetja je neposredno oziroma posredno povezano z delovanjem ključne opreme ter preskrbe z energenti.
Verjetnost nastanka: srednja (3), velikost škode srednja (3-4).
5. Nabavna tveganja; nepričakovane spremembe posameznih cen, rokov dobave, kakovosti posameznih dobavljenih materialov.
Verjetnost nastanka: majhna (2), velikost škode srednja (3).
6. Tveganja v zagotavljanju in delovanju informacijskih virov; izguba baz podatkov in nedelovanje informacijskih sistemov in tehnologij.
Verjetnost nastanka: srednja (3), velikost škode srednja (3 - 4).
7. Tveganja pri vodooskrbi, odvodnjavanje in čiščenje komunalne in padavinske odpadne vode; zmanjševanje količin prodane vode (varčevanje uporabnikov).
Verjetnost nastanka: majhna (1-2), velikost škode srednja (3).
8. Oskrba s toplotno energijo; manjša količina prodane toplotne energije zaradi toplotne sanacije stavb, varčevanja, toplejših zim ter možne večje okvare v kotlarni oz. na distribucijskem omrežju.
Verjetnost nastanka: srednja (3), velikost škode srednja (3).



9. Pogrebna dejavnost; Zmanjšán obseg storitev zaradi spremenjene zakonodaje (prevozi, oprema, izvedba pogrebnega ceremoniala).
Verjetnost nastanka: velika (5), velikost škode velika (5).

10. Zimsko vzdrževanje lokalnih cest; Zmanjšán obseg zimske službe zaradi toplejših zim.
Verjetnost nastanka: velika (5), velikost škode velika (5).

11. Tveganje nastanka epidemije (pandemije); Zmanjšán obseg poslovanja vseh dejavnosti.
Verjetnost nastanka: velika (5), verjetnost škode velika (5).

Finančna tveganja

1. Likvidnostno tveganje; Naletimo lahko na težave pri zbiranju finančnih sredstev, ki so potrebni za poplačilo finančnih obveznosti.
Verjetnost nastanka: srednja (3), velikost škode velika (5).

2. Kreditno tveganje; nanaša se na neizpolnjevanje obveznosti naših kupcev-neplačevanje računov; Naletimo lahko na neplačevanje računov s strani fizičnih oseb, ki predstavljajo največji delež kupcev (gospodinjstva) in pravnih oseb.
Verjetnost nastanka: srednja (3), velikost škode velika (5).

3.3. IZVAJANJE GOSPODARSKIH JAVNIH SLUŽB

3.3.1. ENERGETIKA

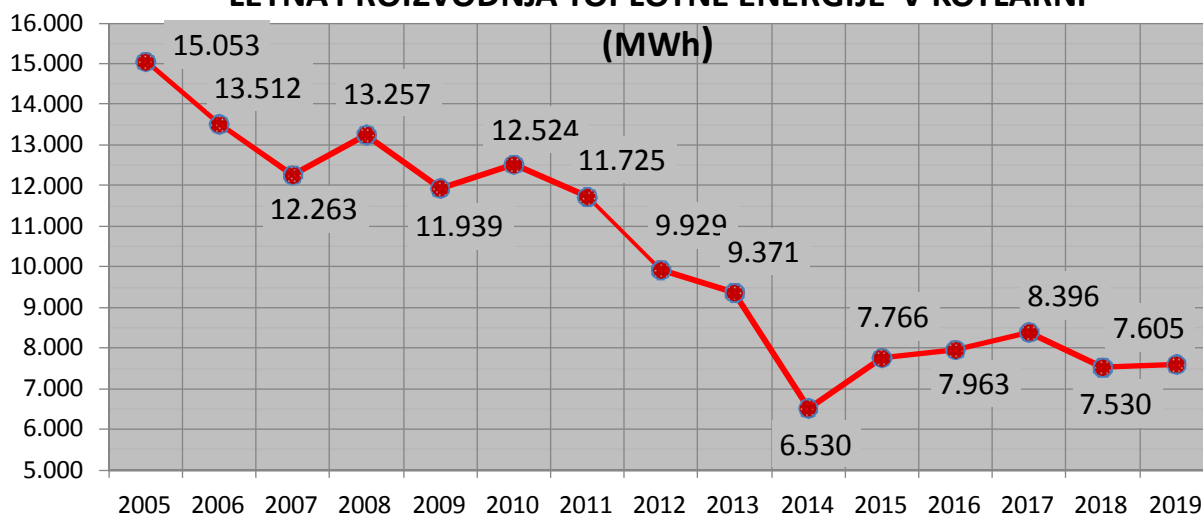
3.3.1.1. Proizvodnja in distribucija toplotne energije

V letu 2019 je bilo s kurilnimi napravami v kotlarni Komunale Zagorje proizvedeno 7.605 MWh toplotne energije. V poletnem času pa smo za ogrevanje STV uporabljali toplotne črpalke na treh lokacijah s katerimi smo proizvedli 200,44 MWh toplotne energije. Skupna letna proizvodnja toplotne energije za ogrevanje prostorov in STV je znašala 7.805,44 MWh. Proizvodnja toplotne energije je razvidna iz tabele 1 in grafa 1.

Tabela 1 – Proizvodnja toplotne energije v letu 2019

MESEC	KURILNA NAPRAVA			STV-TČ	SKUPAJ (MWh)
	biomasa		ELKO	EE	
	KIV 1	KIV 2	EMO		
januar	0	1.623,800	0	0	1.623,80
februar	0	1.281,000	0	0	1.281,00
marec	0	914,400	0	0	914,40
april	0	660,800	0	46,36	660,80
maj	0	201,100	0		247,46
junij	0	0,000	0	39,65	39,65
julij	0	0,000	0	35,32	35,32
avgust	0	0,000	0	37,52	37,52
september	0	0,000	0	41,59	41,59
oktober	0	635,8	0	0	635,80
november	0	858,000	0	0	858,00
december	0	1.430,100	0	0	1.430,10
SKUPAJ MWh:	0,00	7.605,00	0	200,44	
KURILNE NAPRAVE	7.605,00				
SKUPAJ MWh:	7.805,44				
SKUPAJ GJ:	28.099,58				

LETNA PROIZVODNJA TOPLOTNE ENERGIJE V KOTLARNI



Graf 1: Letna proizvodnja toplotne energije (MWh)

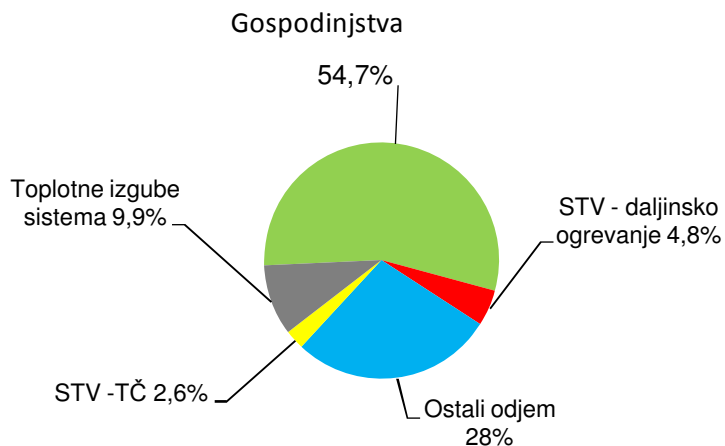


Tabela 2 in graf 2 prikazujeta oddajo toplotne energije v letu 2019 za ogrevanje prostorov in pripravo STV. Letne toplotne izgube celotnega sistema so znašale 770 MWh (9,9%).

Tabela 2 – Odjem toplote v letu 2019

MESEC	ODJEM TOPLOTE				
	gosp. (MWh)	STV (m ³)	STV (MWh)	ostali (MWh)	SKUPAJ
januar	972,14	629	58,14	481,68	1.511,960
februar	730,42	546	54,74	391,37	1.176,530
marec	489,76	578	57,91	265,85	813,520
april	343,02	529	52,64	173,79	569,450
maj	118,8	613	46,36	58,63	223,790
junij	0	523	39,65	0	40
julij	0	445	35,32	0	35
avgust	0	495	37,52	0	38
september	0	612,00	41,59	0	42
oktober	336,69	580	49,01	155,9	541,600
november	480,98	546	46,15	229,86	756,990
december	800,33	643	55,42	431,75	1.287,500
SKUPAJ MWh:	4.272,14	6.739	574,45	2.188,83	7.035,42
	6.460,97				
Skupaj s STV (MWh)	7.035,42				
Skupaj odjem brez TČ	6.834,98 MWh				

Graf 2: Deleži odjema toplote





3.3.1.2. Poraba energentov

Za proizvodnjo 7.605 MWh toplotne energije v kurilnih napravah so bile porabljene naslednje količine energentov:

3.3.1.2.1. Lesna biomasa

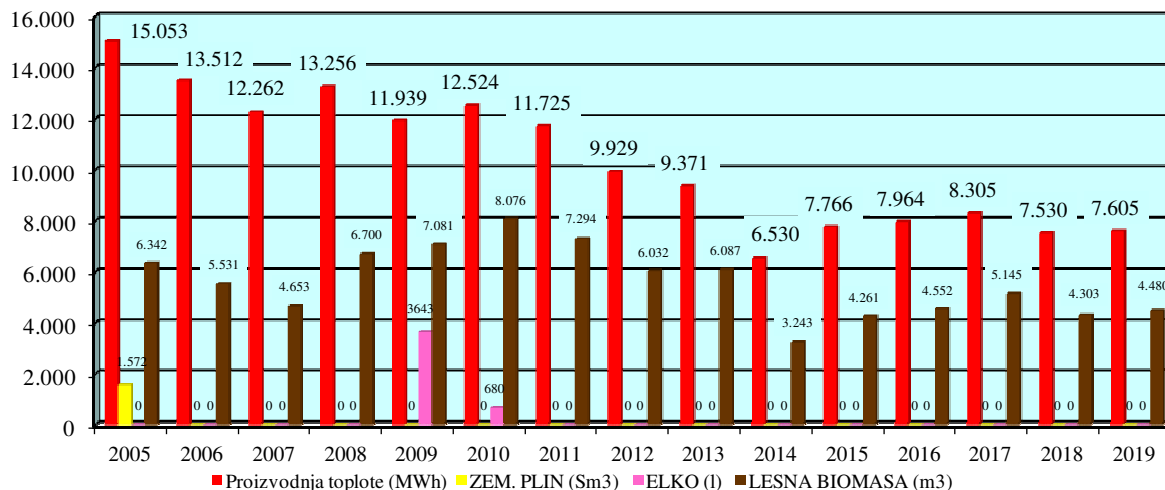
Tabela 3: Poraba lesne biomase

MESEC	biomasa			ELKO (l)
	sekanci (nm ³)	m ³	(t)	
JANUAR	2.650	964	530	0
FEBRUAR	2.040	742	408	0
MAREC	1.570	571	314	0
APRIL	950	345	190	0
MAJ	0	0	0	0
JUNIJ	0	0	0	0
JULIJ	0	0	0	0
AVGUST	0	0	0	0
SEPTEMBER	0	0	0	0
OKTOBER	1.120	407	224	0
NOVEMBER	1.505	547	301	0
DECEMBER	2.485	904	497	0
SKUPAJ	12.320	4.480	2.464	0

3.3.1.2.2. ELKO

V letu 2019 za proizvodnjo toplote ELKO nismo uporabljali. V grafu 3 je prikazana letna proizvodnja toplote in raba energentov v kotlarni.

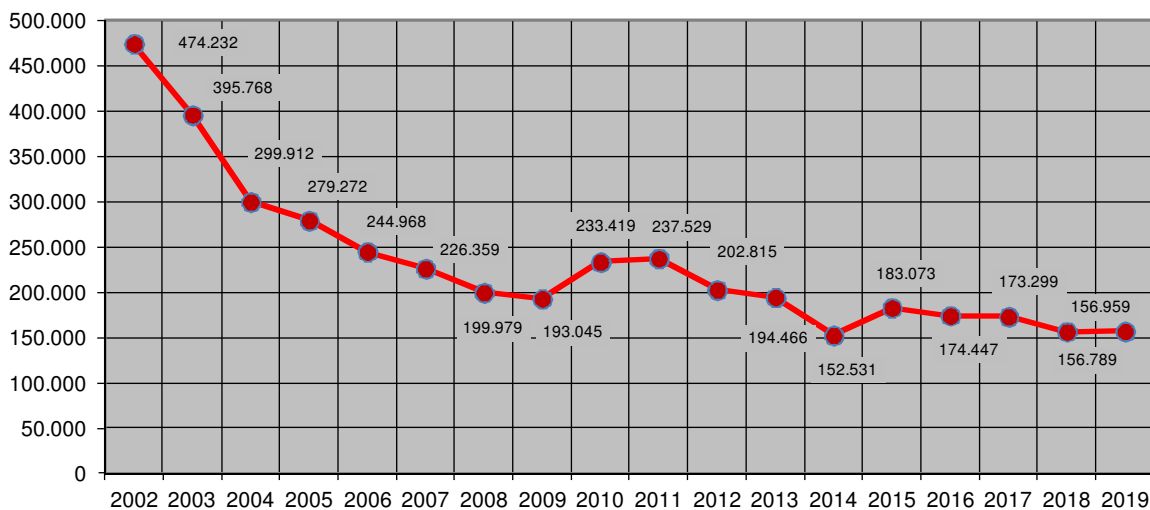
Graf 3: Raba energentov in proizvedena toplota



3.3.1.2.3. Električna energija

3.3.1.2.3.1. Električna energija – kotlarna

Pri proizvodnji in distribuciji toplote je poraba električne energije prav tako pomemben sestavni del obratovalnih stroškov. Mesečna in letna raba el. energije (kWh) v kotlarni v letu 2019 je prikazana v tabeli 4 in grafu 4.



Graf 4: Letna raba električne energije v kotlarni

Tabela 4: Mesečna raba in celotni strošek električne energije 2019 v kotlarni

Mesec	Raba (kWh)	VT	MT	strošek (EUR)	EUR/MWh
Januar	26.850	13.087	13.763	2.856,02	1,76
Februar	19.647	9.326	10.321	2.269,16	1,77
Marec	18.810	9.187	9.623	2.099,12	2,30
April	16.475	7.753	8.722	1.761,58	2,67
Maj	8.932	4.427	4.505	1.162,47	5,78
Junij	1.306	619	687	193,03	-
Julij	1.484	856	628	235,93	-
Avgust	1.426	728	698	228,40	-
September	2.082	1.262	820	322,92	-
Oktober	15.584	7.378	8.206	1.639,17	2,58
November	19.053	8.954	10.099	1.980,60	2,31
December	25.310	11.560	13.750	2.741,57	1,92
Skupaj:	156.959	75.137	81.822	17.489,98	2,3

Raba električne energije v letu 2019 je ostala na enaki ravni, kljub večjemu številu obratovalnih ur in večji proizvodnji toplotne energije kot v letu 2018. Razlogi so naslednji:

- natančnejši regulaciji in proizvodnji, ki je prilagojena trenutni porabi,
- uporaba samo enega proizvodnega vira,



- izvedba frekvenčne regulacija črpalk statičnega tlaka, razgrebala in rešetk,
- regulacija kotlovnega pretoka glede na dejansko moč in varovanje pred kisikovo korozijo.

3.3.1.2.3.2. Električna energija – poletno ogrevanje STV s toplotnimi črpalkami (STV-TČ)

OBJEKT	RABA STV (m ³)	PROIZVODNJA (MWh)	RABA EE (kWh)	STROŠEK EE (EUR)	COP	RAZMERJE (kWh/m ³)	STROŠEK EL. ENERGIJE		
							(EUR/MWh)	(EUR/m ³)	(EUR/MWh _e)
Cesta zmage 16	1.028	83,61	27.352	3.092,12	3,1	81	36,98	3,01	113,05
Cesta zmage 22	1.209	85,95	28.267	3.198,03	3,0	71	37,21	2,65	113,14
Polje 10a, 10b	451	30,88	9.615	11.05,09	3,2	68	35,79	2,45	114,93
VSOTA / POVPREČNE VREDNOSTI	2.688	200,44	65.234	7.395,24	3,07	75	36,90	2,75	113,36

Ogrevanje sanitarne tople vode v poletnem času izvajamo z visokotemperaturnimi toplotnimi črpalkami tipa zrak/voda v okviru tržne dejavnosti oddelka energetika. Kot energent se pri proizvodnji toplotne energije s toplotnimi črpalkami uporablja električna energija. Kljub temu, da je povprečna vrednost COP večja od 3 in toplotne črpalke zanesljivo in brez zastojev opravljajo svoje poslanstvo, pa je zaradi povišanja cene električne energije poslovni rezultat negativen. Cena toplotne energije za ogrevanje STV v poletnem času je bila v letu 2019 enaka kot v letu 2018 in sicer 43,6146 EUR/MWh brez DDV.

Cene električne energije po posameznih letih so prikazane v tabeli 5.

Tabela 5: Cene električne energije

LETO / CENE ELEKTRIČNE ENERGIJE		Povprečna cena (EUR/kWh)	
2017	0,04242	0,02828	0,03535
2018	0,04242	0,02828	0,03535
2019	0,07839	0,05163	0,06501

Enormno povečanje cene električne energije je močno negativno vplivalo na poslovni rezultat, tako na tržni dejavnosti, kot tudi na izbirni GJS.

3.3.1.2.4. Poraba vode

Tabela 6: Raba komunalne vode v kotlarni v letu 2019

Skupno (m ³)	122
Napajalna voda (m ³)	35
Sanitarna voda (m ³)	87



V letu 2019 na omrežju in kotlarni ni bilo okvar, ki bi imelo za posledico puščanje systemske vode, zato je tudi raba napajalne vode izredno majhna. Prav tako ni bilo nobenih širitev omrežja, kar bi imelo za posledico povečanje rabe napajalne vode.

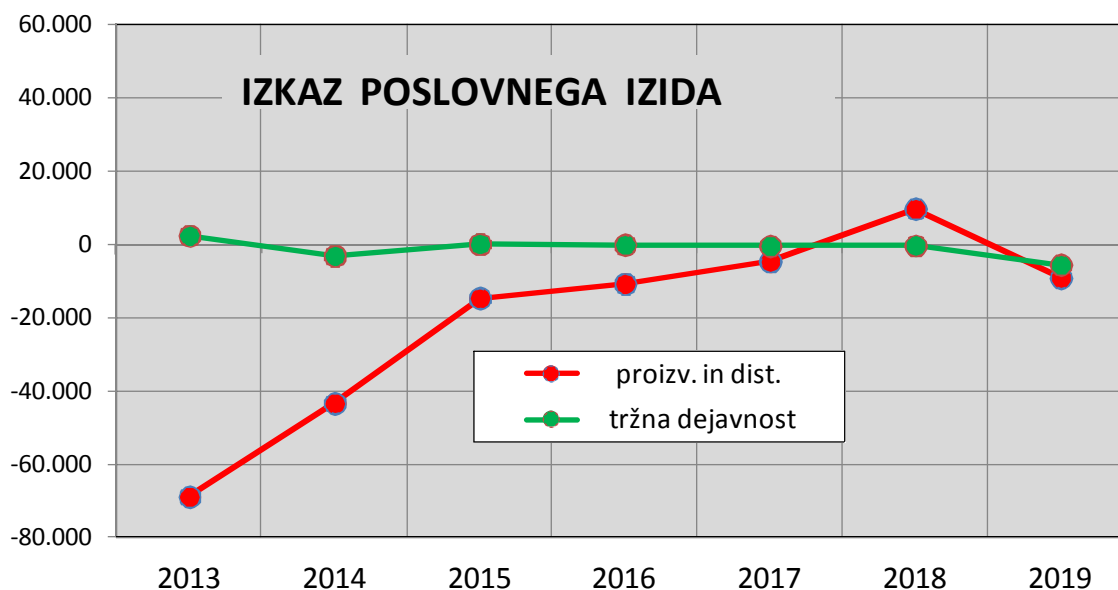
3.3.1.3. Obseg doseganja ciljev organizacijske enote energetika

3.3.1.3.1. Cilji kakovosti in okolja

* V letu 2018 so se izmerjene vrednosti preračunale na 6% vsebnosti kisika v dimnih plinih (Uredba o emisiji snovi v zrak UL RS 59/18), prav tako pa so se spremenile mejne vrednosti emisije snovi v zrak.

Aktivnosti procesa	Kazalci uspešnosti procesa	Merilo	Ciljna/mejna vrednost	V letu 2015	V letu 2016	V letu 2017	V letu 2018	V letu 2019	Glede na ciljno vrednost
proizvodnja toplotne energije	poraba elektr. energije glede na proizvedeno toploto v kotlarni	MWh	7.000	7.765	7.963	8.396	7.530	7.605	1,09
		kWh	200.000	183.073	174.447	173.299	156.789	156.959	1,27
		razm. kWh/MWh	28,5	23,5	21,9	20,6	20,8	20,6	1,38
	Raba ELKO	l	0	0	0	0	0	0	1
distribucija toplotne energije	poraba vode za distribucijsko omrežje	m ³	250	142	163	180	151	35	7,14
		izgube toplotne energije na distribucijskem omrežju	MWh	1.000	1.254	1.275	1.217	530	770
	%		14	16	16	14	7,0	9,9	1,41
Število upravičenih reklamacij		število	0	0	0	0	0	0	1
Število ur z moteno dobavo TE		ure	0	0	0	0	0	0	1
Celotni prihodki na zaposlenega		EUR	100.000	86.330	86.893	89.831	88.222	86.496	0,86
Zmanjšanje emisije prahu v zrak		mg/m ³	225*	1,1	-	-	3,7*	-	60,8
Zagotavljanje popolnega zgorevanja goriva - emisije CO		mg/m ³	450*	7	-	-	27*	-	16,7

3.3.1.3.2. Doseganje finančnih ciljev



V letu 2019 je bil izkaz poslovnega izida negativen in sicer:

- pri izbirni GJS proizvodnja in distribucija toplotne energije v višini 9.054 EUR,
- na tržni dejavnosti pa v višini 5.554 EUR.

Pri GJS je izguba posledica naslednjih vzrokov:

- dvig cene električne energije za leto 2019 (kljub manjši rabi električne energije na enoto proizvedene toplote pa je strošek višji za 3.541 EUR glede na leto 2018),
- spremembe izhodiščnih cen toplotne energije v povezavi z dnevom uveljavitve (1.10.2019),
- absolutno povečanje toplotnih izgub na celotnem sistemu je posledica daljše ogrevalne sezone (ogrevanje do 17.5.2019) in vzdrževanje kotla KIV 1 v topli rezervi, predvsem zaradi preprečevanja nizkotemperaturne kondenzacije na stenah mirujočega kotla. Izgube toplotne energije celotnega sistema so navkljub vsemu še vedno manjše kot v preteklosti predvsem zaradi spremenjenega režima vodenja kotlarne in omrežja. Izredno velike napore vlagamo v izboljšanje procesa, saj bi se v nasprotnem primeru stroški enormno povečali.

Prav tako je negativen poslovni rezultat pri tržnih dejavnostih oddelka energetika v višini 5.554 EUR posledica spremenjene cene električne energije za leto 2019, ki je glavni vir za proizvodnjo toplotne energije s toplotnimi črpalkami za ogrevanje STV v poletnem času. Samo ogrevanje STV s TČ je v letu 2019, in nespremenjeni ceni glede na leto 2018, povzročilo izgubo v višini 7.425 EUR. Navedeno pomeni, da so ostale storitve, ki smo jih izvajali kot tržne dejavnosti v letu 2019 imele pozitiven poslovni izid v višini 1.871 EUR.

3.3.1.4. Ostalo - vzdrževalna dela, investicije

3.3.1.4.1. Omrežje

V letu 2019 smo na distribucijskem omrežju izvedli naslednje aktivnosti v okviru rednih vzdrževalnih del:

- pregled celotnega omrežja, ki poteka nadzemno,
- redno čiščenje in vzdrževanje vseh jaškov na omrežju (preventivno funkcijsko delovanje zapornih elementov in pregled tesnjenja).

V letu 2019 je bila obnovljena izolacija na vročevodu, ki poteka nadzemno na mostu preko Medije.



3.3.1.4.2. Kotlarna

Vzdrževalna dela smo izvajali skladno z zahtevami in navodili proizvajalcev in sicer na naslednjih napravah in oprehi:

- kurilna naprava EMO TVV 6000,
- kurilna naprava integral 2500, KIV 1,
- kurilna naprava integral 2500, KIV 2.

Vzdrževalna dela so potekala tudi na naslednji oprehi:

- koritasti strgalni verižni transporter, B=600,
- odjemna naprava goriva iz dnevnega zalogovnika,
- polžni transporterji energenta,
- zbirni transporter ϕ 375,
- poševni transporter ϕ 375,
- delilni transporter ϕ 375,
- dozirna naprava ϕ 350,
- polžna transporterja za odpepeljevanje,
- zbirni polžni transporter ϕ 300,
- ventilator za odvod dimnih plinov (vgradnja zaščitne pločevine za odvod vode pri kompenzatorju),
- poševni polžni transporter ϕ 300,
- čistilec saj in pepela,

- hidravlični agregati in oprema,
- ventilatorji za dovod zgorovalnega zraka,
- elektrofilter.

Črpališče :

- obtočna črpalka $q = 240 \text{ m}^3/\text{h}$,
- obtočna črpalka $q = 210 \text{ m}^3/\text{h}$,
- obtočna črpalka $q = 90 \text{ m}^3/\text{h}$.



Poplava v juliju 2019



Izvedeni ukrepi proti razlitju potoka Medija

3.3.1.4.2.1. Meritve emisij - pregled monitoringov

Meritve emisij snovi v zrak smo izvedli v letu 2018. Naslednje meritve bomo izvajali v letu 2021, tako kot to predvideva Uredba o emisiji snovi v zrak iz nepremičnih virov onesnaževanja ter o pogojih za njegovo izvajanje (Ur.l. RS št. 105/08).

V spodnji tabeli je pregled vseh monitoringov za proces proizvodnje in distribucije toplotne energije.



VRSTA MONITORINGA	IZVAJALEC	DATUM PREGLEDA	DATUM NASLEDNJEGA PREGLEDA	VREDNOSTI (DOKAZ SKLADNOSTI)	UČINEK SRO
Proces: Proizvodnja in distribucija toplotne energije					
emisije snovi v zrak	SINET	18.12.2018	2021	Poročilo št.: O.PO.E.34/18	NI NESKLADNOSTI
Ocena odpadka - lesni pepel	RCTZ	nov.19	2019	Poročilo št.: 5000-804/19	NI NESKLADNOSTI
Sprinkler sistem - drenčer	Požarna varnost	jul.19	2021	Potrdilo št.: B0316/2019	NI NESKLADNOSTI
Varnostna razsvetljava - KOTLARNA	Požarna varnost	jul.19	2021	Potrdilo št.: DO729/2019	NI NESKLADNOSTI
Strel vodna naprava - KOTLARNA	Elektrostik	nov.19	2021	Zapisnik z dne 18.11.2019	NI NESKLADNOSTI
Aktivna požarna zaščita - KOTLARNA	Požarna varnost	jul.18	2023	Potrdilo št.: DO680/2018	NI NESKLADNOSTI
Odpadne vode - KOTLARNA	RTCZ	dec.19	2020	Poročilo št.: 5000-842/19	NI NESKLADNOSTI
Pregled kurilne naprave EMO	energetski inšpektor	19.06.2017	2020	Zapisnik št.: 06152-261/2017-3	NI NESKLADNOSTI
Pregled skladišča ELKO	EKO-TEH	25.11.2019	2020	Poročilo št.:1831/2019	NESKLADNO
Pregled kurilnih naprav KIV	energetski inšpektor	22.,23.5.2018	2021	Zapisnik št.: 06152-271/2018-2 Zapisnik št.: 06152-290/2018-2 Zapisnik št.: 06152-271/2018-3 Zapisnik št.: 06152-290/2018-3 Zapisnik št.: 06152-290/2018-5 Zapisnik št.: 06152-271/2018-5	NI NESKLADNOSTI
Emisije hrupa v okolje	SINET	11. in 23.12.2013	-	Poročilo št.: O.PO.H.41/2013	NI NESKLADNOSTI
Pregled delovanja varnostne opreme	MIEL	2.10.2019	2020	Poročilo št.: 05/19	NI NESKLADNOSTI

Pri vseh monitoringih razen pri pregledu skladišča za ELKO ni bilo neskladnosti z zakonodajo.

Iz poročila o pregledu skladišča za ELKO izhaja, da na rezervoarju in opremi ni bilo ugotovljenih neskladij. Ugotovljena so bila naslednja odstopanja:

- poškodbe in razpoke na površini za pretakanje,
- ni izdelanega zadrževalnega sistema pretakališča.

Pomanjkljivosti bo potrebno odpraviti v letu 2020, da bomo lahko zagotovili poleg skladiščenja tudi varno pretakanje ELKO.

3.3.1.4.2.2. Pregled kurilnih naprav – inšpekcijski pregledi

V letu 2019 je bil opravljen inšpekcijski nadzor, ki ga je opravil inšpektor za okolje. Opravil je pregled ravnanja z odpadki, hrupa v okolje in emisij snovi v zrak iz srednje kurilne naprave. Pri pregledu ni bilo ugotovljenih nepravilnosti.

3.3.1.4.2.3. Izvedena vzdrževalna dela in izboljšave v letu 2019

Poleg rednih vzdrževalnih del smo v letu 2019 izvedli tudi naslednje izboljšave:

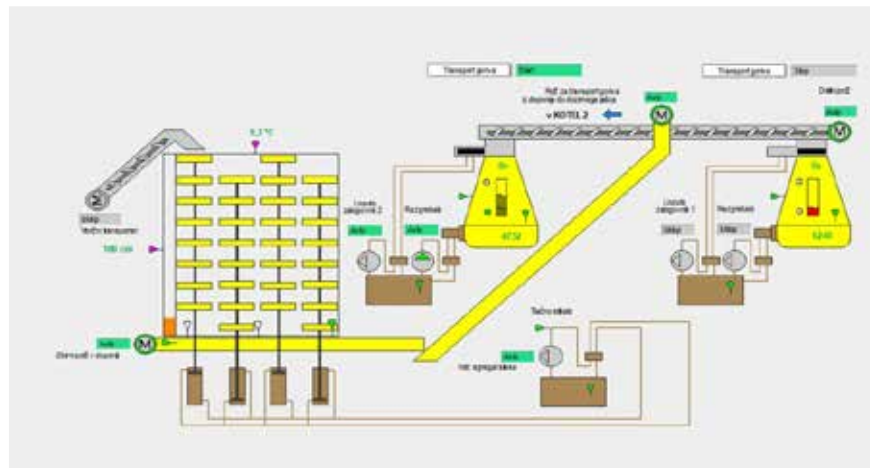
1. Zamenjava motorja ventilatorja primarnega zraka z izvedbo balansiranja rotorja in spremembo pritrditve na kotel zaradi zmanjšanja vibracij.



2. Delna sanacija sten in cevi v elektrofiltru, ki so posledica korozije in abrazije v 15 letih delovanja. Izvedena je bila tudi izvedba zaščite cevi proti abraziji, ki jo povzroča prah, tako da se v prihodnje obrablja samo zaščitni profil. Zaradi izredno neugodnih pogojev obratovanja je vse izvedeno z nerjavno pločevino (INOX). Izvedla se je tudi antikorozijska zaščita stropa EF z zunanje strani, ki je izpostavljen vremenskim vplivom.



3. Vgradnja frekvenčnih regulatorjev za delovanje rešetk in razgrebala za kotel KIV 2



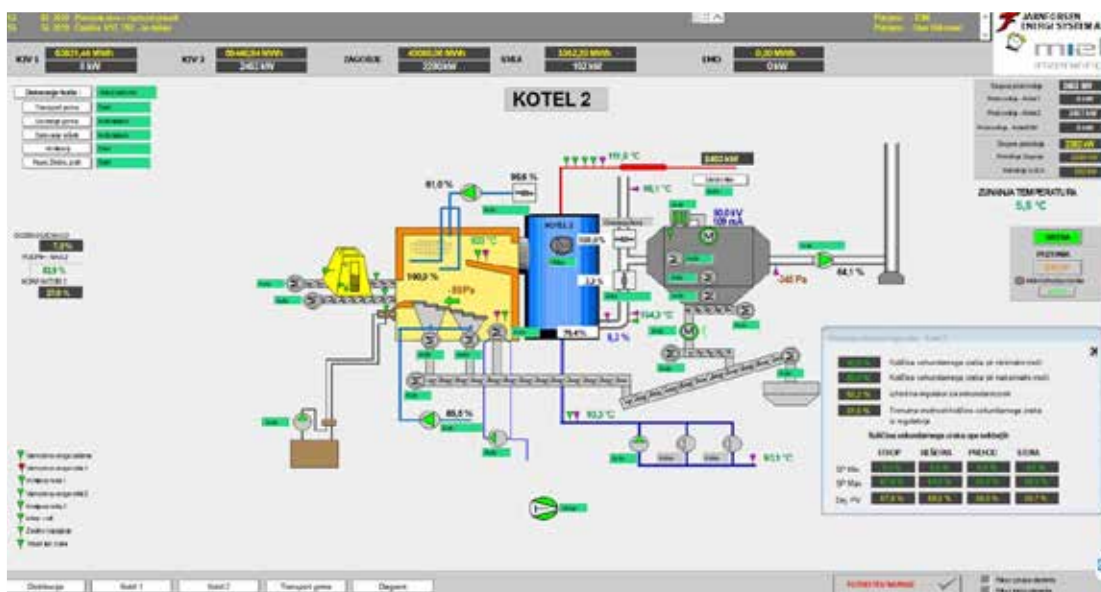
4. Vgradnja termostatskega ventila za regulacijo temperature STV v kotlarni brez pomožne energije



5. Sprememba geometrije rešetk na mestu gorenja, tako da omogočajo samodejno čiščenje odrtin za dovod zgorevalnega zraka in hlajenje rešetk za podaljšanje njihove življenjske dobe.



6. Vgradnja motornih pogonov na lopute sekundarnega zraka z izvedbo regulacije, kar omogoča samodejno regulacijo sekundarnega zraka v posamezne cone kurišča. S tem smo omogočili boljše in stabilnejše pogoje zgorevanja.



7. Popravilo kontejnerja pepela, vodil za premik kontejnerja in vgradnja vitla za lažje (električno namesto ročno) premikanje polnega kontejnerja izpod transportnega polža za odvoz pepela na deponijo.



8. Predelava presipa sekancev iz polža dozirnega korita na transportni trak za polnjenje silosa. Povečana odprtina omogoča lažji presip in manj zastojev pri morebitni slabši kvaliteti biomase.



3.3.1.4.3. Vzdrževalna dela v toplotnih postajah, podpostajah in na sekundarnem omrežju

Vzdrževalna dela so obsegala najnujnejša opravila, skladno z navodili proizvajalcev in v okviru letne naročilnice za vzdrževanje toplotnih postaj in podpostaj med družbo Komunalo Zagorje, d.o.o. in lastniki toplotnih postaj oz. upravnikom.

Obseg izvedbe: Število glavnih toplotnih postaj: 21,

 Število toplotnih podpostaj: 25.

Vzdrževanje sekundarnega sistema (razvod, grelna telesa) ni v naši domeni in tudi ne izvajamo nadzora nad vzdrževanjem internih naprav odjemalcev. Bi pa bilo smiselno razširiti dejavnost dobave toplotne energije na kompletno storitev zagotavljanja ogrevanja stanovanj.



3.3.2. VODOOSKRBA

V letu 2019 smo v občini Zagorje ob Savi izvajali javno službo oskrbe s pitno vodo za 9782 občanov v 23 naseljih oz. delih naselij. Z vodo smo občane oskrbovali preko naslednjih sistemov za oskrbo s pitno vodo:

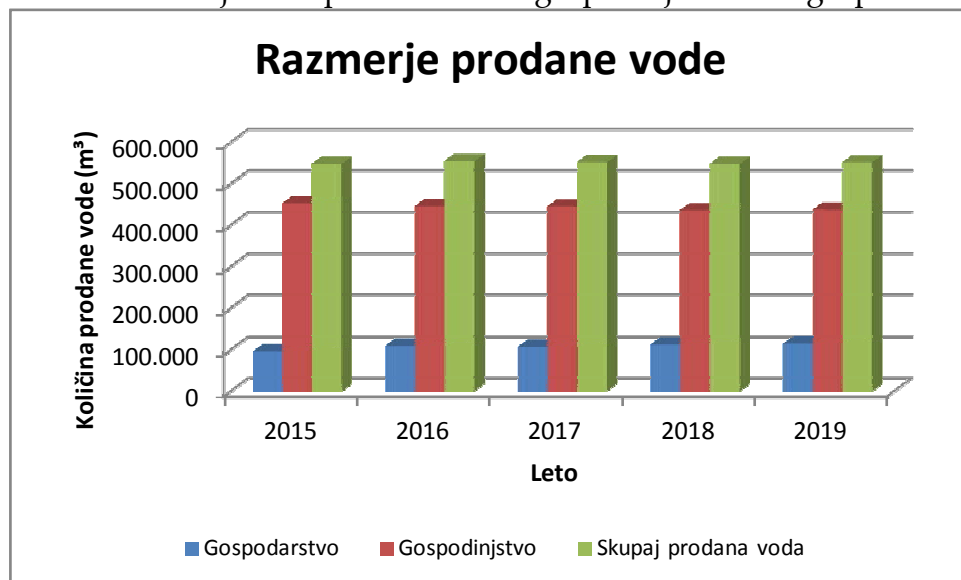
- Strahovlje – Šemnik,
- Kotredež – Lošč,
- Rove,
- Peške – Kandrše,
- Potoška vas,
- Izlake,
- Prvine in del Dobrljevega (od 01.10.2019 dalje).

Količine in razmerje med prodano vodo gospodinjstvom in gospodarstvu so za obdobje 2015 – 2019 prikazane v naslednji tabeli in grafičnemu prikazu.

Tabela 1: Razmerje med prodano vodo gospodinjstvom in gospodarstvu

LETO	GOSPODARSTVO [m ³]	%	GOSPODINJSTVA [m ³]	%	SKUPAJ [m ³]	%
2015	95.157	17,4	452.064	82,6	547.221	100
2016	108.931	19,7	445.100	80,3	554.031	100
2017	106.390	19,3	444.801	80,7	551.191	100
2018	112.138	20,5	435.278	79,5	547.416	100
2019	114.407	20,8	436.726	79,2	551.133	100

Graf 1: Razmerje med prodano vodo gospodinjstvom in gospodarstvu



Poleg rednega vzdrževanja vseh elementov sistemov za oskrbo s pitno vodo ter sprotnih odprav okvar in napak, so se v letu 2019 izvajala tudi naslednja dela:



Redne menjave vodomeroz iz naslova omrežnine	172
Predčasne menjave vodomeroz iz naslova omrežnine	5
Kontrola vgradnje ali menjave vodomeroz (tudi predelave)	4
Demontaže vodomeroz, ukinitve	3
Novi priklopi na javno omrežje	45

- prevzem vodovodnega sistema Prvine in del Dobrljevega v upravljanje,
- izdelava in zamenjava poškodovanih pokrovov za steklocementne jaške, popravilo – betoniranje steklocementnih jaškov in zamenjave poškodovanih steklocementnih jaškov z novimi, vgradnje zračnikov in regulatorjev tlaka (omrežnina),
- odprava pomanjkljivosti, ugotovljenih pri rednem pregledu in preizkusu hidrantnega omrežja.

Velik obseg dela in tudi stroškov iz naslova omrežnine je bil v letu 2019 namenjen vgradnjam zunanjih vodomernih jaškov objektov, kar bomo nadaljevali tudi v naslednjem letu na vodovodnih priključkih, ki imajo merjenje porabe vode še v objektih ali pa so stanja obstoječih zunanjih vodomernih jaškov neustrezna.

V letu 2019 je oskrba s pitno vodo potekala skladno z našim planom in brez večjih odstopanj od pričakovanega. Ker gre za »živ sistem« so prilagajanja in optimizacija delovanja naš vsakodnevni spremljevalec.

V mesecu juliju in septembru smo izdali ukrep prekuhanja na sistemu Šemnik – Strahovlje, v obeh primerih so bile vzrok obilne padavine.

Pri prevzemu vodovodnega sistema Prvine in del Dobrljevega pa se je izkazalo, da je voda bakteriološko kontaminirana, zato smo podali ukrep prekuhanja in ostale potrebne ukrepe.

Kot v predhodnem obdobju, je do okvar na vodovodnih priključkih prihajalo zaradi vgradnje nekvalitetnih komponent, okvare na tranzitnih in glavnih cevovodih pa so se največkrat pojavljale na odsekih, kjer vodovodna cev še ni bila obnovljena.

Na vodovodnem sistemu Peške Kandrše je zaradi previsoke motnosti vode iz vrtine Križate, občina Zagorje ob Savi v zadnji triadi leta 2019 v sistem vključila nov vodni vir Žvarulje. Kvaliteta vode na tem vodnem viru se je spremljala že od leta 2017, laboratorijski rezultati so bili skladni s Pravilnikom in zdravstveno ustrezni. Sistem bo predvidoma začel obratovati v začetku leta 2020.

Po izvedenem zbiranju ponudb za izbiro izvajalca nadzora zdravstvene ustreznosti pitne vode, so bili s strani Nacionalnega laboratorija za zdravje, okolje in hrano, enota Zasavje tudi v letu 2019 odvzeti vzorci vode iz javnih sistemov za oskrbo s pitno vodo in opravljena mikrobiološka in fizikalno kemijska preskušanja ter ocenjena varnost vodooskrbe s terenskimi pregledi skladno s Pravilnikom o pitni vodi (Ur. list RS, št. 19/04, 35/04, 26/06, 92/06, 25/09, 74/15 in 51/17) – v nadaljevanju: Pravilnik.

S strani Zdravstvenega inšpektorata RS sta bila v letu 2019 opravljena 2 redna inšpekcijska pregleda 4 sistemov za oskrbo s pitno vodo in potrebne spremljajoče dokumentacije. Opravljen je bil tudi inšpekcijski nadzor s strani Inšpektorata RS za okolje in prostor in sicer v zvezi z ustreznostjo Programa ukrepov v primeru izrednih dogodkov.



3.3.2.1. Notranji nadzor pitne vode

V letu 2019 je bilo na terenu opravljenih 27 pregledov, odvzetih je bilo 111 vzorcev za mikrobiološka preskušanja, 49 vzorcev za redna in občasna fizikalno kemijska preskušanja, 7 vzorcev za kontrolna mikrobiološka in 4 vzorci za kontrolna fizikalno kemijska preskušanja. Odvzeta sta bila tudi 2 vzorca po našem posebnem naročilu.

Sistem za oskrbo s pitno vodo Strahovlje – Šemnik

Na terenu je bilo opravljenih 6 pregledov in odvzetih 38 vzorcev na mikrobiološka preskušanja, upoštevajoč vzorčenje rezervnega vodnega vira vrtine Sava (2 odvzeta vzorca). Pred dezinfekcijo je bilo za redna mikrobiološka preskušanja odvzetih 13 vzorcev, ostali so bili odvzeti po dezinfekciji. Od 13 odvzetih vzorcev na mikrobiološka preskušanja - pred dezinfekcijo, 7 vzorcev ni bilo skladnih s Pravilnikom. Iz zajetja Strahovlje je bilo pred dezinfekcijo odvzetih 5 vzorcev na mikrobiološka preskušanja, odvzet vzorec v juliju ni bil skladen s Pravilnikom zaradi prisotnosti koliformnih bakterij, v mesecu septembru pa zaradi prisotnosti E.coli in koliformnih bakterij. Iz zajetja Šemnik je bilo pred dezinfekcijo odvzetih 6 vzorcev na redna mikrobiološka preskušanja, pri odvzetem vzorcu v mesecu marcu sta bila dodatno opravljena preskušanja na mikrobiološka parametra enterokoke in Clostridium perfringens (s sporami). Pet odvzetih vzorcev ni bilo skladnih. Pri 2 vzorcih so bile prisotne koliformne bakterije in E.coli in pri 3 vzorcih koliformne bakterije. Od 25 odvzetih vzorcev - po dezinfekciji, so bili vsi odvzeti vzorci skladni s Pravilnikom. Dodatno je bilo v mesecu marcu opravljeno preskušanje na mikrobiološka parametra enterokoke in Clostridium perfringens (s sporami). Pri odvzetem vzorcu iz omrežja omenjena parametra nista bila najdena. V mesecu maju in novembru smo po letnem planu vzorčili vrtino Savo na občasna mikrobiološka in fizikalno – kemijska preskušanja. Vrtina v času vzorčenja ni obratovala. Rezultati odvzetih vzorcev so bili skladni s Pravilnikom. Zaradi povečane motnosti vodnega vira, ki je bila posledica obilnih padavin, sta bila v mesecu juliju in septembru podana ukrepa o prekuhavanju pitne vode. Odvzeta sta bila kontrolna vzorca na mikrobiološke in fizikalno kemijske parametre. V obeh odvzetih vzorcih je bilo dodatno opravljeno preskušanje na prisotnost enterokokov. Vsi odvzeti vzorci so bili glede na preskušane parametre skladni s Pravilnikom. Za redna fizikalno kemijska preskušanja je bilo odvzetih 15 vzorcev, upoštevajoč vzorčenje rezervnega vodnega vira vrtine Sava (2 odvzeta vzorca). V mesecu januarju je bilo na omrežju opravljeno vzorčenje na dodatne parametre trihalometane in klorid. Vsi odvzeti vzorci so bili skladni s Pravilnikom.

Na sistemu oskrbe s pitno vodo so se opravljala redna čiščenja in vzdrževanja. Zagotovljen je bil redni nadzor objektov in naprav. Okolica zajetja Strahovlje je zaščitena in urejena.

Sistem za oskrbo s pitno vodo Kotredež – Lošč

Pregled sistema je bil opravljen štirikrat, odvzetih je bilo 16 vzorcev na mikrobiološka preskušanja. Sedem vzorcev smo odvzeli iz zajetij Kotredež in Lošč pred dezinfekcijo. Štirje odvzeti vzorci iz zajetja Kotredež pred dezinfekcijo so bili neskladni, v vseh štirih vzorcih so bile prisotne koliformne bakterije, v dveh vzorcih E. coli in pri enem vzorcu



povečano skupno število mikroorganizmov pri 22°C. Vsi trije vzorci odvzeti iz zajetja Lošč so bili skladni s Pravilnikom. V mesecu aprilu je bilo dodatno opravljeno preskušanje na enterokoke in *Clostridium perfringens* (s sporami). V mesecu juliju se je zaradi prisotnosti koliformnih bakterij na omrežju opravilo kontrolno mikrobiološko in fizikalno kemijsko preskušanje. Rezultati kontrolnih preskušanj so bili skladni s Pravilnikom. Za redna fizikalno kemijska preskušanja je bilo odvzetih 8 vzorcev, za občasno fizikalno kemijsko preskušanje pa je bil odvzet vzorec iz zajetja Kotredež. V mesecu juliju je bilo dodatno opravljeno preskušanje na trihalometane in klorid. Vsi odvzeti vzorci za fizikalno kemijska preskušanja so bili skladni s Pravilnikom.

Na omenjenem sistemu se dezinficira s plinskim klorom samo pitna voda iz zajetja Kotredež.

Koncentracije prostega preostalega klora v vzorcih so bile v okviru predpisanih vrednosti po HACCP načrtu. Opravljalo se je redno čiščenje in tehnično vzdrževanje sistema oskrbe s pitno vodo. Zagotovljen je bil redni nadzor objektov in naprav.

Sistem za oskrbo s pitno vodo Rove

Pregled sistema je bil opravljen štirikrat. Za redna mikrobiološka preskušanja so bili pred dezinfekcijo iz zajetja Rove odvzeti štiri vzorci. Vsi vzorci so bili neskladni s Pravilnikom, dva zaradi prisotnosti koliformnih bakterij, eden zaradi prisotnosti koliformnih bakterij, enterokokov in povečanega števila kolonij pri 22°C, pri enem pa je bilo poleg koliformnih bakterij, povečano število kolonij pri 22°C in 37°C. Pri dveh vzorcih se je dodatno preverila prisotnost enterokokov. Pred dezinfekcijo so bili prisotni, nadalje po dezinfekciji (na omrežju) pa jih ni bilo zaznati, kar kaže na ustrezno pripravo vode.

Po dezinfekciji je bilo na sistemu odvzetih 8 vzorcev za redna mikrobiološka preskušanja. Vsi vzorci so bili skladni s Pravilnikom. Za redna fizikalno kemijska preskušanja je bilo odvzetih 7 vzorcev. V enem vzorcu se je dodatno opravilo preskušanje na trihalometane in klorid, v vzorcu iz zajetja Rove v mesecu avgustu pa na arzen in antimon. Vsi odvzeti vzorci za fizikalno kemijska preskušanja so bili skladni z zahtevami Pravilnika.

Koncentracije prostega preostalega klora v vzorcih so bile v okviru predpisanih vrednosti po HACCP načrtu. Čiščenje in tehnično vzdrževanje vodooskrbnih objektov se je opravljalo redno. Okolica objektov je bila vzdrževana. Zagotovljen je bil redni nadzor objektov in naprav.

Sistem za oskrbo s pitno vodo Peške – Kandrše

Pregled sistema je bil opravljen štirikrat. Za redna mikrobiološka preskušanja je bilo na sistemu odvzetih 8 vzorcev in dva dodatna na omrežju. Za redna fizikalno kemijska preskušanja so bili odvzeti 4 vzorci, v mesecu oktobru so se dodatno opravili parametri na trihalometane in klorid. Vsi odvzeti vzorci na mikrobiološka in fizikalno kemijska preskušanja so bili skladni s Pravilnikom.

Koncentracije prostega preostalega klora so bile v okviru predpisanih vrednosti - po HACCP načrtu.

Opravljalo se je redno čiščenje in tehnično vzdrževanje sistema oskrbe s pitno vodo. Zagotovljen je bil redni nadzor objektov in naprav.



Sistem za oskrbo s pitno vodo Potoška vas

Oskrbovano območje Potoška vas se je s pitno vodo oskrbovalo iz sistema za oskrbo s pitno vodo Trbovlje, ki je v upravljanju Komunale Trbovlje d.o.o..

Pregled sistema je bil opravljen trikrat. Odvzetih je bilo 6 vzorcev na mikrobiološka in 3 vzorci na fizikalno kemijska preskušanja. V enem vzorcu so se dodatno opravili še parametri na trihalometane in klorid. Vsi odvzeti vzorci na mikrobiološka in fizikalno kemijska preskušanja so bili skladni s Pravilnikom.

Koncentracije prostega preostalega klora v vzorcih so bile v okviru predpisanih vrednosti. Opravljalo se je redno čiščenje in tehnično vzdrževanje sistema oskrbe s pitno vodo. Zagotovljen je bil redni nadzor objektov in naprav.

Sistem za oskrbo s pitno vodo Izlake

Pregled sistema je bil opravljen štirikrat. Za redna mikrobiološka preskušanja so bili iz zajetij Zabreznik (pred dezinfekcijo) odvzeti štirje vzorci, vsi so bili neskladni s Pravilnikom. V mesecu februarju in avgustu zaradi prisotnosti koliformnih bakterij in *E. coli*, v mesecu maju so bile v vzorcu prisotne koliformne bakterije, *E. coli* in povečano število mikroorganizmov pri 22°C, dodatno se je preskušalo na enterokoke in *Clostridium perfringens* (s sporami), v vzorcu niso bili prisotni, v mesecu novembru pa so bile prisotne koliformne bakterije. Iz vrtine Izlake sta bila odvzeta dva vzorca, vzorec odvzet v februarju je bil skladen s Pravilnikom, v mesecu novembru pa je bil zaradi prisotnosti koliformnih bakterij neskladen s Pravilnikom. Po dezinfekciji je bilo na sistemu odvzetih 16 vzorcev za redna mikrobiološka preskušanja, dodatno je bilo opravljeno še preskušanje na enterokoke in *Clostridium perfringens* (s sporami). V mesecu februarju in avgustu so bile prisotne koliformne bakterije, zato so se po izvedenih ukrepih opravila kontrolna vzorčenja, katerih rezultati so bili skladni s Pravilnikom.

Za redna fizikalno kemijska preskušanja je bilo odvzetih 8 vzorcev. V enem vzorcu se je dodatno opravilo preskušanje na trihalometane in klorid, v enem pa parametre na železo, atrazin in atrazin – desetil. Vsi vzorci so bili skladni s Pravilnikom.

Koncentracije prostega preostalega klora, so bile med letom v okviru predpisanih vrednosti po HACCP načrtu.

Čiščenje in tehnično vzdrževanje vodooskrbnih objektov se je opravljalo redno. Okolica objektov je bila vzdrževana. Zagotovljen je bil redni nadzor objektov in naprav.

Sistem za oskrbo s pitno vodo Prvine

Pregled sistema je bil opravljen dvakrat. Za redna mikrobiološka preskušanja je bilo odvzetih 6 vzorcev, v dveh vzorcih je bilo dodatno opravljeno preskušanje na enterokoke in *Clostridium perfringens* (s sporami). V oktobru so bili odvzeti trije vzorci, vzorec iz vrtine in vzorec odvzet iz dela vodovodnega omrežja, kjer je poraba vode zelo majhna sta bila zaradi prisotnosti *E. coli* in koliformnih bakterij neskladna s Pravilnikom. Podan je bil takojšen ukrep prekuhavanja, po izvedbi ustreznih ukrepov je bil odvzet kontrolni vzorec, ki je bil skladen s Pravilnikom. Vzorci odvzeti v mesecu novembru so bili skladni s Pravilnikom. Za redna fizikalno kemijska preskušanja so bili odvzeti 3 vzorci. V enem vzorcu se je dodatno opravilo preskušanje na trihalometane in klorid. Vsi vzorci so bili skladni s Pravilnikom.



OCENA NLZOH

V splošnem lahko ocenimo, da je bila oskrba s pitno vodo na sistemih Strahovlje –Šemnik, Kotredež – Lošč, Rove, Potoška vas, Izlake in Prvine glede na rezultate fizikalno kemijskih in mikrobioloških preskušanj, zdravstveno ustrezna. V primeru ugotovljenih neskladnosti so bili podani ustrezni ukrepi s katerimi so bile izpolnjene zahteve, ki jih mora izpolnjevati pitna voda z namenom varovanja zdravja ljudi.

Ravno tako lahko ocenimo, da je bila oskrba s pitno vodo sistema Peške - Kandrše, glede na navedene ugotovitve in v danem obsegu opravljenih mikrobioloških in fizikalno kemijskih preskušanj, še vedno varna, čeprav se je pitna voda dovažala v vodohran Vrh.

3.3.2.2. Monitoring pitne vode

V letu 2019 so se v okviru državnega monitoringa pitne vode vršila preskušanja vzorcev pitne vode na vseh sistemih za oskrbo s pitno vodo, s katerimi upravljamo (Komunala Zagorje, d.o.o.).

Odvzetih je bilo 30 vzorcev pitne vode na mikrobiološka preskušanja in 5 vzorcev na fizikalno kemijska preskušanja. Od tega odvzeti vzorec iz oskrbovalnega območja Prvine po dezinfekciji ni bil skladen, zaradi prisotnosti koliformne bakterije.

Vsi ostali odvzeti vzorci so bili, glede na preskušane parametre, skladni s Pravilnikom.

Podrobnejše rezultate si lahko ogledate v aplikaciji na spletnem naslovu www.mpv.si, v rubriki Rezultati.



3.3.3. ČISTILNA NAPRAVA (CČN ZAGORJE OB SAVI)

3.3.3.1. Doseganje ciljev

Centralna čistilna naprava Zagorje ob Savi je v letu 2019 obratovala stabilno, neprekinjeno 365 dni in v skladu z določili Uredbe o emisiji snovi in toplote pri odvajanju voda v vode in javno kanalizacijo (Uradni list RS št. 64/12,64/14,98/15).

Na podlagi Poročila o obratovalnem monitoringu za Centralno čistilno napravo Zagorje ob Savi, ki ga je izdelal RTCZ d.o.o., je bilo izdelano vrednotenje emisije snovi in ugotavljanje čezmerne obremenitve okolja za komunalno čistilno napravo, ki poteka na podlagi 10. in 11. člena Uredbe o emisiji snovi in toplote pri odvajanju odpadnih vod v vode in javno kanalizacijo (Uradni list RS št. 64/12,64/14,98/15).

Pri opravljenih meritvah ni bilo ugotovljenih preseganj mejnih vrednosti parametrov komunalne čistilne naprave, določenih v okoljevarstvenem dovoljenju št. 35402-146/2005, 35441-81/2005 z dne 14.11.2005 in odločbe št. 35440-40/2015-10 z dne 24.3.2016.

3.3.3.2. Letna količina čiščene odpadne vode

Na čistilni napravi se je v letu 2019 očistilo 1.034.570 m³ odpadne vode iz ločenega in mešanega kanalizacijskega sistema (kolektorja), in sicer iz naslednjih naselitvenih območij: Dolenja vas, Kisovec, Loke pri Zagorju, Podkraj pri Zagorju, Selo pri Zagorju in Zagorje. Od tega je 404.811 m³ komunalne odpadne vode in 629.759 m³ padavinske – meteorne odpadne vode, tuje vode – žive vode, drenaže.... Na čistilno napravo je tako priključeno cca. 8.752 PE.

3.3.3.3. Količina dodanih sredstev, ki so bili potrebni za čiščenje odpadne vode iz čistilne naprave

Za čiščenje odpadnih voda smo v letu 2019 porabili:

- flokulant 1.675 kg,
- FeCl₃ 4m³,
- poraba el. energije 221.146 kWh.

3.3.3.4. Nastale letne količine odpadkov po klasifikacijskih številkah

Opis	Klasifikacija	Količina
Blato iz čiščenja kom. odpadnih voda	19 08 05	522.550 kg
Ostanki na grabljah in sitih	19 08 01	21.640 kg
Odpadki iz peskolovov	19 08 02	53.720 kg
Mešanice masti in olj iz ločevanja olja in vode, ki vsebujejo le jedilna olja in masti	19 08 09	9.080 kg



3.3.3.5. Nastalo blato pred in po obdelavi

Letna količina nastalega blata pred obdelavo je bila 7.267 m³. Suha snov nastalega blata pa je znašala povprečno 1,54%.

V letu 2019 je bilo izvedenih 44 dehidracij. Letna količina nastalega blata po obdelavi je tako znašala 522,55t. Povprečna suha snov blata po obdelavi (dehidraciji) je znašala 21,4%.

3.3.3.6. Obseg in vrsta meritev analiz

Upoštevali so se predpisi Uredbe o odvajanju in čiščenju komunalne odpadne vode (Ur.l. RS št. 98/15), Uredbe o emisiji snovi in toplote pri odvajanju odpadnih voda v vode in javno kanalizacijo (Ur.l. RS št. 64/12, 64/14 in 98/15) ter Pravilnik o prvih meritvah in obratovalnem monitoringu odpadnih vod ter pogojih za njihovo izvajanje (Ur.l. RS št. 94/14 in 98/15) ter OVD 35402-146/2005, 35441-81/2005 in odločbo 35440-40/2015-10.

Na vtoku in iztoku naprave so se analizirali vsi potrebni parametri (pH, temperatura, neraztopljene snovi, amonijev dušik, KPK, BPK₅, celotni dušik in celotni fosfor), skladno z zgoraj navedenimi uredbami.

V celoletnem obdobju obratovanja se je izvedlo dvanajst (12) meritev na vtoku CČN Zagorje (surova voda pred postopkom čiščenja) in na iztoku iz CČN Zagorje, pred izpustom v reko Savo. Obratovalni monitoring odpadne vode so v letu 2019 izvajali delavci laboratorija Regionalnega tehnološkega centra Zasavje d.o.o., in sicer, dvanajstkrat 24 – urno vzorčenje reprezentativnega vzorca – 1 x mesečno.

Poleg tega so se na CČN Zagorje na merilnem mestu izvajale stalne meritve pretoka (m³/h) in vsebnost amonija ter nitrata (mg/l), katere so bile vseskozi nadzorovane.

Učinek čiščenja v obdobju od januarja do decembra 2019:

Naziv parametra	KPK (%)	BPK ₅ (%)	Celotni fosfor (%)	Celotni dušik (%)
JANUAR	97	9898	94	89
FEBRUAR	94	97	86	82
MAREC	94	99	95	93
APRIL	95	98	92	90
MAJ	88	99	90	89
JUNIJ	96	98	89	91
JULIJ	86	92	65	85
AVGUST	92	97	82	86
SEPTEMBER	89	98	78	81
OKTOBER	94	98	90	87
NOVEMBER	89	96	65	63
DECEMBER	96	96	98	84

Na osnovi zgornje tabele lahko ugotovimo, da je proces čiščenja na CČN Zagorje učinkovit in v skladu z načrtovanimi vrednostmi. Razlog za nizko učinkovitost v mesecu novembru pa je zaradi večje količine meteornih vod v tem mesecu (manjša onesnaženost voda na vhodu).

Na osnovi opravljenih analiz, so v Poročilu o obratovalnem monitoringu za centralno čistilno napravo (RTCZ d.o.o.), podani naslednji zaključki:



	Mejna vrednost na iztoku	mesečna vzorčenja											
		1	2	3	4	5	6	7	8	9	10	11	12
T(°C)	30	10,3	8,9	11,2	12,7	13,7	16,1	19,2	20,2	19	16,5	13,8	11,8
pH	6,5 - 9,0	6,9	6,9	6,9	6,9	6,8	7,0	6,9	6,9	7,1	6,9	7,0	7,0
Neraztopljene snovi (mg/l)	35	3	2	3	4	4	4	LOQ	LOQ	2	LOQ	2	LOQ
Amonijev dušik (mg/l)	10	4,25	LOQ	LOQ	1,76	LOQ	LOQ	LOQ	LOQ	LOQ	LOD	LOD	LOD
KPK (mg/l)	110	20,6	12,5	23,8	23,3	38,9	14,3	12,5	15,9	12,6	19,1	12,7	11,3
BPK (mg/l)	20	6,0	3,4	2,0	4,0	1,9	1,0	3,0	3,0	1,4	LOQ	2,2	4,5
Celotni fosfor (mg/l)	2	0,40	0,69	0,32	0,57	0,52	0,45	0,59	0,70	0,60	0,37	0,77	0,09
Celotni dušik (mg/l)	15	6,25	5,08	3,76	4,79	5,02	3,05	3,18	4,86	5,52	3,32	9,15	6,17
LOQ-limit of quantification; meja določljivosti													

Vrednotenje izmerjene emisije

V skladu z 10. členom Uredbe o emisiji snovi in toplote pri odvajanju odpadnih voda v vode in javno kanalizacijo (Ur.l. RS št. 64/12, 64/14 in 98/15), naprava na iztoku z odvajanjem odpadne vode **ne presega predpisanih mejnih vrednosti**, Uredbe o odvajanju in čiščenju komunalne odpadne vode (Ur.l.RS št. 98/15) ter OVD 35402-146/2005, 35441-81/2005 in odločbe 35440-40/2015-10. Noben parameter ne presega mejnih vrednosti.

V skladu z 11. členom Uredbe o emisiji snovi in toplote pri odvajanju odpadnih voda v vode in javno kanalizacijo (Ur.l.RS št. 64/12, 64/14 in 98/15), naprava na iztoku **ne obremenjuje prekomerno okolje**, glede na zahteve Uredbe o odvajanju in čiščenju komunalne odpadne vode (Ur.l.RS št. 98/15) ter OVD 35402-146/2005, 35441-81/2005 in odločbe 35440-40/2015-10.

3.3.3.7. Vzdrževanje naprav in opreme, kateri so bili potrebni za nemoteno delovanje čistilne naprave in kanalizacijskega omrežja:

Vzdrževalna dela so se izvajala skladno s predpisi in zahtevami oz. navodili proizvajalcev posameznih naprav in opreme in sicer:

- mehansko predčiščenje –na finih grabljah sta se montirali dodatno še dve ščetki,
- kompresorska puhalca 3x AERZEN opravljen redni letni servis s strani pooblaščenega serviserja (menjava filtrov, olja in jermenov),
- nabava in menjava nadomestne merilne glave za amonijevo sondo AN-ISE,
- potopna črpalka - 9 kom in mešalo – 2 kom, opravljen redni letni servis na objektu CČN, s strani pooblaščenega serviserja,



- klimatska naprava v elektro-prostoru, izvedeno je bilo čiščenje filtrov, servis in redni letni pregled s strani pooblaščenega serviserja,
- montaža nove, predelane verige za posnemalo maščob na kombi napravi,
- montaža popravljenega in predelanega polža finih grabelj v kombi napravi (polž se je ojačal s pogonsko osjo in predelal tako, da ni reže med polžem in njegovim ohišjem),
- daljinski nadzor in opravljene meritve sistema protikorozijske zaščite s strani pooblaščenega izvajalca,
- elektro agregat STUBELJ, opravljen redni letni servis s strani pooblaščenega serviserja,
- izvajanje varnostne zaščite podatkovne baze sistema za vodenje CCN Zagorje,
- pregled sistema za odkrivanje in javljanje požara ter alarmiranje s strani pooblaščenega izvajalca,
- pregled strelovodne inštalacije in izenačitev potencialov kovinskih delov s strani pooblaščenega izvajalca,
- opravljen servis in pregled AUMA (6 kom), menjava motornega pogona – releja na loputi selektorja prezračevanja,
- izdelava in montaža pokrovov za zaščito pogonov AUMA (4 kom),
- menjava drsnih oblog KOTERM na polžu dehidracije blata,
- kalibracija prenosnega merilnega plinskega detektorja PS 200 s strani pooblaščenega izvajalca,
- menjava cevi na tlačni črpalki Wilo (toplotno ogrevanje) in fiksiranje črpalke na steno v iztočnem jašku (s tem smo preprečili premetavanje črpalke po črpališču).

Iz zgoraj navedenega lahko zaključimo, da je bil plan za 2019 uspešno in skoraj v celoti realiziran.

3.3.3.8. Izboljšave v procesu

V letu 2019 je bila izvedena izboljšava na napravi za posnemanje maščob in sicer se je dodatno namestila še ena krtača za posnemanje maščob, kar je posledično zmanjšalo vsebnost maščob v selektorskih bazenih.

V letu 2019 se je predelal tudi polž finih grabelj (polž se je ojačal s pogonsko osjo in predelal tako, da ni reže med polžem in njegovim ohišjem), s čemer smo dosegli boljše in lažje izločanje odpadkov iz same naprave – kompaktorja.

Na platoju SBR bazenov, kjer so nameščeni motorni pogoni AUMA, so se izdelali in montirali zaščitni pokrovi, kateri nudijo zaščito pred neželjeno vlago znotraj pogonov AUMA in s tem preprečijo korozijo znotraj ohišja samega pogona.

3.3.3.9. Male komunalne čistilne naprave

V letu 2019 smo nadaljevali z izdelavami ocen obratovanja za male komunalne čistilne naprave pri uporabnikih, ki so izven območij, kjer je zgrajena javna kanalizacija oz. kjer se zagotavlja čiščenje na centralni čistilni napravi.

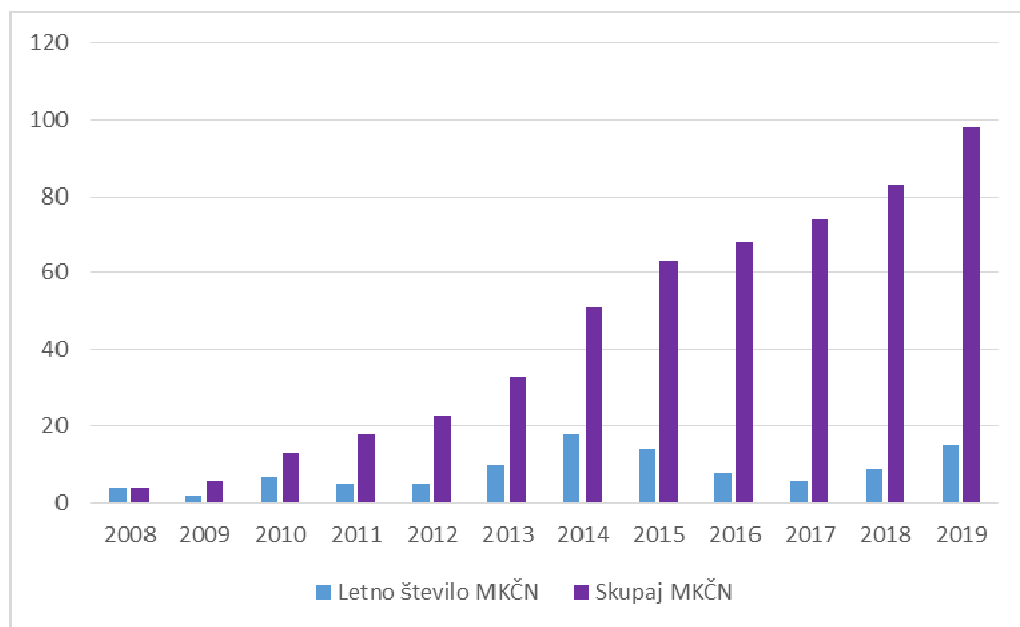
Na podlagi Uredbe o odvajanju in čiščenju komunalne odpadne vode (Ur. list RS 98/2015), je potrebno po vgraditvi MKČN dodatno izvesti prve meritve s strani pooblaščenega (akreditiranega) izvajalca. O teh pogojih smo občane tudi seznanili in jim podali nadaljnje napotke o pridobitvi potrebnih dokumentov za vpis v evidenco o delovanju MKČN.

V letu 2019 je bilo na novo prijavljenih štirinajst (14) MKČN, katerih poročil o prvih meritev za MKČN do 50 PE, smo tudi prejeli (razen od osmih MKČN, katere so bile v obratovanju že pred uvedbo novejšje Uredbe) ter triindvajset (23) kontrolnih ocen obratovanja za male komunalne čistilne naprave do 50 PE.

Na dan 31.12.2019 je bilo v občini osemindvetdeset (98) delujočih in pri naši družbi evidentiranih malih čistilnih naprav do 50 PE.

Za območja, ki niso opremljena z javno kanalizacijo in skupno čistilno napravo, je bil tudi v letu 2019 s strani Občine Zagorje ob Savi izveden javni razpis za dodelitev nepovratnih finančnih sredstev za sofinanciranje upravičenih stroškov nakupa malih komunalnih čistilnih naprav do 50 PE. Višina nepovratnih sredstev je znašala 40% upravičenih stroškov, vendar največ 800,00 EUR na posamezni primer.

V naslednjem diagramu je prikazano število vgrajenih MKČN v posameznem koledarskem letu ter skupno število MKČN konec vsakega koledarskega leta.





3.3.4. KANALIZACIJA

Občina Zagorje ob Savi ima približno 16.500 prebivalcev od katerih je cca 9.500 PE priključenih na kanalizacijski sistem, kateri je v upravljanju Komunale Zagorje, d.o.o..

Dejavnost odvajanja komunalnih odpadnih in padavinskih voda opravlja družba na tistih območjih občine Zagorje ob Savi, kjer izvajamo tudi dejavnost vodooskrbe (Zagorje, Kisovec, Izlake). Večina omrežja je grajenega kot mešani sistem, razen na območju Kisovca, kjer je ločen sistem kanalizacije.

Količina odvedene odpadne vode v javno kanalizacijsko omrežje je v letu 2019 znašala 466.619 m³.

Družba izvaja dejavnost odvajanja komunalnih in padavinskih voda le za približno 60 % prebivalcev občine Zagorje ob Savi. Javno kanalizacijsko omrežje je zgrajeno na območjih Zagorje, Kisovca in delno Izlake. Na ostalih območjih občine ni javnega kanalizacijskega omrežja.

Tudi v letu 2019 se je redno vodil Obratovalni dnevnik javne kanalizacije, v katerega so se vpisovala vsa redna in vzdrževalna dela celotnega kolektorskega sistema vključno z vsemi objekti na sistemu.

Prioritete pri izvajanju dejavnosti odvajanja komunalnih in padavinskih voda iz naselij so bile predvsem tekoče-redno vzdrževanje kanalizacijskega omrežja, pretočnih bazenov meteornih vod, obnova dotrajanih jaškov, pokrovov, rešetk.

Vzdrževanje javnega kanalizacijskega omrežja je potekalo skladno s Programom odvajanja in čiščenja komunalne odpadne vode za obdobje od leta 2017 do vključno leta 2020 na območju občine v kateri smo izvajalci GJS, vendar v obsegu, ki ga je omogočalo stanje specialnih vozil in razpoložljivost kadrov. Izvajali smo najnujnejša dela, s katerimi smo zagotavljali normalno pretočnost kanalizacijskega omrežja.

Na področju rednega vzdrževanja kanalizacijskega omrežja so bila v letu 2019 izvedena naslednja dela:

- redno čiščenje revizijskih jaškov, rešetk in kolektorjev, zasušenih delov kanalizacije,
- popravilo jaškov in zamenjava pokrovov,
- zamenjava dotrajanih cevi,
- redno čiščenje pretočnih bazenov meteornih vod (PBMV),
- pregledi posameznih delov kanalizacijskega omrežja s kamero,
- praznjenje greznic po naročilu,
- opravljena deratizacija na objektih PBMV in črpališčih kanalizacijskega sistema.

Vzdrževalna dela kot tudi črpanje in odvoz fekalij smo izvajali v lastni režiji. Z vozilom za črpanje in odvoz fekalij je bilo v letu 2019 prečrpanih in pripeljanih na centralno čistilno napravo 479 m³ vsebin iz greznic ter 60 m³ vsebin iz PBMV.

Zaradi ukinitvev obstoječih greznic smo imeli še vedno obseg tekočega vzdrževanja predvsem obstoječih jaškov kanalizacije, kjer bi lahko zaradi drugačne strukture odpadne vode prihajalo do neustreznega odvajanja. Poleg tega so se izvajala vsa potrebna popravila kanalizacijskega omrežja ter kanalizacijskih jaškov, ugotovljena pri različnih gradbenih delih, ki so se izvajala v neposredni bližini kanalizacije, kot tudi okvare ugotovljene pri nadzoru omrežja. Posebna pozornost je bila namenjena tudi popravilu pokrovov



kanalizacijskih jaškov, ki so posledica poškodb zaradi izvajanja zimske službe (poškodovani pokrovi jaškov pri pluzenju snega).

Zaradi preurejanja infrastrukture v Občini Zagorje ob Savi (Kolodvorska cesta, obvoznica Ruardi), se je v kanal. omrežju nabralo ogromno materiala – peska in ga je bilo potrebno večkrat izčrpati iz objektov PBMV-jev. Za pomoč pri črpanju peska smo se obrnili tudi na KSP Litija d.o.o., kjer imajo ustrezno fekalno vozilo.

Z delovnim vozilom s kombinirano nadgradnjo za črpanje fekalij in čiščenje kanalov smo izvajali tudi dela čiščenja (prebijanja) zamašene oz. nepropustne kanalizacije, poleg tega pa smo izvajali dela tudi za CERAZ.

Sredstva okoljske dajatve za onesnaževanje okolja zaradi odvajanja odpadne vode so se tudi v letu 2019 nakazala v občinski proračun. Vsem uporabnikom priključenim na centralno čistilno napravo, ter uporabnikom za malo komunalno čistilno napravo se je zaračunavala znižana okoljska dajatev za onesnaževanje okolja zaradi odvajanja odpadne vode za 90%.

Vse investicije na tem področju je v letu 2019 izvajala Občina Zagorje ob Savi.

Obnovljenih je bilo nekaj vodov kanalizacije in sicer:

- kanalizacija Zagorje - odsek obvoznica Ruardi,
- kanalizacija Zagorje – odsek Na bregu,
- kanalizacija Zagorje – odsek Trboveljska cesta – OŠ Ivan Skvarča,
- kanalizacija Zagorje – odsek Ulica talcev 1,
- kanalizacija Izlake – odsek Izlake 3 – potok Orehovica.



3.3.5. ZBIRANJE, ODVOZ, OBDELAVA IN ODLAGANJE ODPADKOV

Dejavnost ravnanja s komunalnimi odpadki se je v letu 2019 izvajala na območju celotne občine Zagorje ob Savi v skladu z Odlokom o ravnanju s komunalnimi odpadki v občini Zagorje ob Savi in veljavnimi republiški predpisi.

V sistem ravnanja z odpadki v občini Zagorje so vključeni praktično vsi prebivalci občine (cca 17.000 prebivalcev).

Zbiranje in odvoz mešanih komunalnih odpadkov

Skupna količina zbranih mešanih komunalnih odpadkov v letu 2019 je znašala 2.729,72 ton in se je v primerjavi z letom prej zmanjšala za 22,98 tone oz. 0,84%.

V letu 2019 se je povečala skupna količina zbranih komunalnih odpadkov v primerjavi z letom 2018. Navedeno pomeni, da je se je v strukturi vseh zbranih komunalnih odpadkov v letu 2019 odstotek mešanih komunalnih odpadkov v primerjavi z letom prej znižal za 2,11 % (iz 51,84% na 49,73%). Odvoz mešanih komunalnih odpadkov se izvaja vsake štirinajst dni na območju Zagorja, Kisovca in Izlak, na območju okoliških krajevnih skupnosti pa enkrat mesečno.

Zbiranje in odvoz bioloških odpadkov

V letu 2019 je biološke odpadke zbiralo v tipiziranih zabojnikih 6623 oseb (cca 40 %), medtem, ko ostali uporabniki (cca 60 %) biološke odpadke kompostirajo.

V letu 2019 se je število uporabnikov, ki biološke odpadke zbirajo v tipiziranem zabojniku povečalo za 40 oseb oz. za 0,6 % v primerjavi z letom 2018.

V letu 2019 je bilo zbranih 705,34 ton bioloških odpadkov, kar je 56,54 ton oz. 8,01% manj kot leto prej. Biološke odpadke prevzema in obdeluje Center za ravnanje z odpadki Zasavje (CEROZ d.o.o.) na lokaciji centra. Odvoz bioloških odpadkov iz gospodinjstev se izvaja enkrat tedensko.

V letu 2019 je bilo dvakrat izvedeno pranje zabojnikov za biološke odpadke pri večstanovanjskih objektih.

Zbiranje in odvoz ločenih frakcij komunalnih odpadkov

Na celotnem območju občine Zagorje ob Savi je bilo v letu 2019 urejenih:

- 122 zbiralnic ločenih frakcij (t.i. ekoloških otokov), na katerih se je ločeno zbiralo papir in papirno embalažo ter steklo in stekleno embalažo,
- 5 zbiralnic (posod) za zbiranje odpadnega jedilnega olja iz gospodinjstev,
- 6 zbiralnic (zabojnikov) za zbiranje električne in elektronske opreme ter odpadnih baterij,
- 8 zbiralnic (zabojnikov) za zbiranje tekstila (oblačila, obutev ipd.).

Na območju Zagorje je tako urejenih 48 zbiralnic, na območju Kisovca 15 zbiralnic, na območju Izlak 14 zbiralnic in na območju vseh ostalih krajevnih skupnosti občine 45 zbiralnic. Zbiralnice ločenih frakcij so v večini primerov urejene z 1100 l plastičnimi



zabojniki z ustreznimi nalepkami (108 zbiralnic), v manjšem obsegu pa z 240 l plastičnimi zabojniki z ustreznimi nalepkami (14 zbiralnic).

Pri vseh gospodinjstvih se mešana odpadna embalaža zbira ločeno (dodaten zabojnik). Pri gospodinjstvih individualnih stanovanjskih hiš se uporabljajo za zbiranje odpadne embalaže plastični zabojnik velikosti 120 oz. 240 litrov, pri gospodinjstvih večstanovanjskih objektov pa praviloma zabojniki velikosti 1100 litrov. Odvoz posameznih ločeno zbranih frakcij se je v letu 2019 izvajal:

- mešana embalaža (vsak drugi teden -Zagorje, Kisovec, Izlake; enkrat mesečno – okoliške krajevne skupnosti),
- papir in papirna embalaža (šestkrat mesečno-Zagorje, Kisovec, Izlake; trikrat mesečno - okoliške krajevne skupnosti),
- steklena embalaža (dvakrat mesečno).

Na območju občine Zagorje ob Savi je glede na navedene podatke v povprečju ena zbiralnica urejena za približno 140 oseb, kar je bistveno več kot določajo normativi (občinski Odlok 250 prebivalcev/zbiralnico, Uredba 500 prebivalcev/zbiralnico).

V letu 2019 do konca novembra ni bilo težav s prevzemanjem mešane komunalne odpadne embalaže. Za mesec december, pa so družbe za ravnanje z odpadno embalažo (DROE) prevzele le dobro polovico mešane komunalne embalaže, ki se je zbrala v decembru. Zaradi tega je na začasnem skladišču ostalo 22 ton neprevzete mešane komunalne odpadne embalaže za leto 2019. Težave z neprevzemanjem mešane komunalne odpadne embalaže so se nadaljevale tudi v začetku leta 2020.

Mešana komunalna odpadna embalaža, ki je ostala na začasnem skladišču še iz leta 2018 (77,5 ton), je bila prevzeta v letu 2019 na podlagi pogodb za interventni prevzem in obdelavo mešane embalaže (MOP-Ceroz-Komunala).

Zbiranje odpadnih nagrobnih sveč (ONS)

Zbiranje odpadnih nagrobnih sveč se izvaja na vseh pokopališčih v občini Zagorje ob Savi in sicer na osmih (8) pokopališčih, ki so v upravljanju naše družbe ter treh (3) pokopališčih, ki niso v upravljanju naše družbe. Vse zbrane odpadne nagrobne sveče na posameznih pokopališčih se odpeljejo v zbirni center, kjer se začasno skladiščijo. Zbrane količine odpadnih nagrobnih sveč v zbirnem centru se predajo družbam za zbiranje odpadnih nagrobnih sveč (Interseroh d.o.o., Pronis d.o.o., Sveko d.o.o., ZEOS d.o.o.).

Odvoz odpadnih nagrobnih sveč iz posameznih okoliških pokopališč se izvaja praviloma dvakrat (2) mesečno oz. po potrebi (pokopališče Zagorje ob Savi). V letu 2019 je bilo tako zbranih 32,14 ton odpadnih nagrobnih sveč, kar je 1,9 tone oz. 5,9% manj kot leto prej.

Zbiranje nevarnih odpadkov

V letu 2019 je bilo organizirano enkratno zbiranje nevarnih odpadkov iz gospodinjstev s premično zbiralnico. Zbiranje in odvoz odpadkov je izvedla družba Saubermacher d.o.o., ki je preko celega leta prevzemala nevarne odpadke tudi v zbirnem centru. Težav pri prevzemanju nevarnih odpadkov ni bilo.



Količina zbranih nevarnih odpadkov iz gospodinjstev zbranih s premično zbiralnico je znašala 6.375,00 kg (60,6% več kot preteklo leto), letna količina zbranih nevarnih odpadkov iz gospodinjstev v zbirnem centru pa 7.115,70 kg (12,3 % manj kot preteklo leto). Skupna letna količina zbranih nevarnih odpadkov iz gospodinjstev je tako znašala 13.490,70 kg (12,8% več kot preteklo leto).

Zbiranje kosovnih odpadkov

Vsako gospodinjstvo, ki je plačnik stroškov ravnanja z odpadki, lahko enkrat letno naroči brezplačni odvoz bo 2 m³ kosovnih odpadkov. V primeru, da količine presegajo količino 2 m³ se presežek zaračuna po ceniku družbe.

Kosovni odpadki se preko celega leta zbirajo tudi v zbirnem centru, kamor lahko gospodinjstva v času obratovanja zbirnega centra brezplačno pripeljejo kosovne odpadke. V letu 2019 je bilo tako zbranih 148,98 ton kosovnih odpadkov. Količina zbranih tovrstnih odpadkov se je v primerjavi z letom prej povečala za 37,28 ton oz. za 33,3%.

Količine zbranih ločenih frakcij komunalnih odpadkov

Brez upoštevanja bioloških odpadkov in MKO je bila skupna količina ločeno zbranih frakcij v letu 2019 večja kot v letu 2018 za 11,8% (211,4 tone), če pa upoštevamo kot ločeno frakcijo tudi biološke odpadke, pa je skupna količina ločeno zbranih odpadkov večja za 6,0% (154,8 ton).

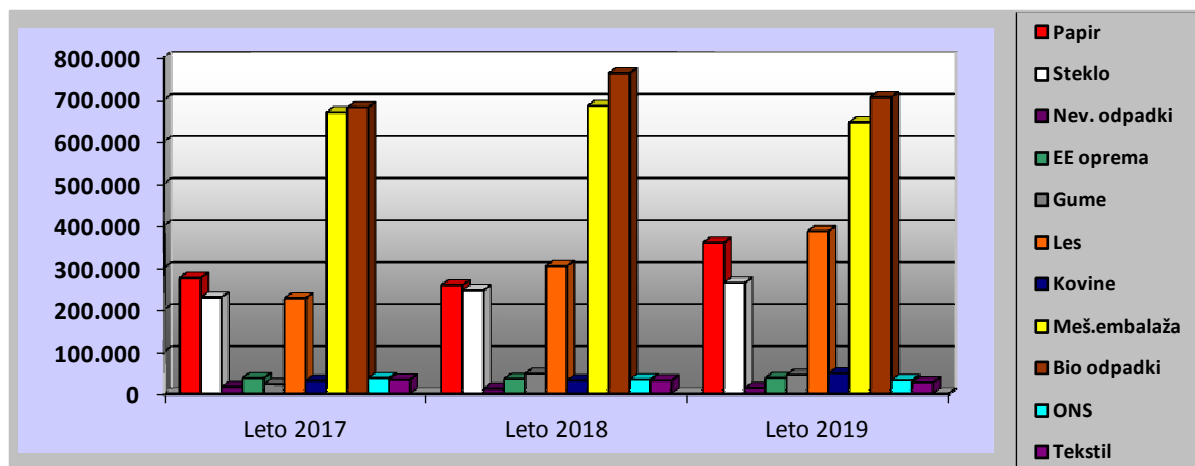
V primerjavi z letom prej so se povečale zbrane količine pri naslednjih frakcijah:

- papirju in papirni embalaži za 39,1 %,
- električni in elektronski opremi za 8,2 %,
- kovinah za 57,3 %,
- nevarnih odpadkih za 12,8 %,
- lesu za 27,2 %,
- steklu in stekleni embalaži za 7,5 %,
- kosovnih odpadkih za 33,3 %.

Zmanjšale pa pri:

- tekstilu za 18,9%,
- izrabljenih avtomobilskih gumah za 6,6%,
- bioloških odpadkih za 8,0%,
- mešani embalaži za 6,2%,
- odpadnih nagrobnih svečah za 5,9%.

V naslednjem diagramu je prikazana količina (kg) vseh ločeno zbranih frakcij komunalnih odpadkov letih 2017, 2018 in 2019:



V spodnji tabeli so prikazane količine vseh zbranih odpadkov (kg) v letu 2019:

Zap.št.	Klasifikacijska št. odpadka	Naziv odpadka	Skupna kol. zbranih odpadkov	Količine zbranih odpadkov - gospodinjstva	Količine zbranih odpadkov - proiz., stor. dejavnosti	Količine zbranih odpadkov iz JS
ZBRANI KOMUNALNI ODPADKI (PRED OBDELAVO)						
1.	200301	Mešani komunalni odpadki	2.729.720	2.225.420	485.185	19.115
2.	200307	Kosovni odpadki	148.980	148.980		
SKUPAJ 1.-2.			2.878.700	2.374.400	485.185	19.115
ODPADKI NASTALI PRI IZVAJANJU DEJAVNOSTI						
3.	100103	Elektrofiltrski pepel	53.800			53.800
4.	190802	Odpadki iz peskolovov	53.720			53.720
5.	190805	Blato iz CCN	522.550			522.550
6.	190801	Ostanki na grabljah in sitih	21.640			21.640
7.	190809	Mešanice masti in olj	9.080			9.080
SKUPAJ 3.-7.			660.790			660.790
BIORAZGRADLJIVI ODPADKI ODDANI V PREDELAVO						
8.	200108	Biorazgradljivi kuhinjski odpadki	705.340	694.330	2.590	8.420
SKUPAJ 8.			705.340	694.330	2.590	8.420
LOČENO ZBRANE FRAKCIJE ODDANE V PREDELAVO						
9.	150101	Papirna in kartonska embalaža	133.970	124.773	9.197	
10.	150106	Mešana embalaža (brez odpadnih nagrobnih sveč)	644.670	595.666	49.004	
11.	150106	Odpadne nagrobne sveče	32.140			32.140



12.	150107	Steklena embalaža	234.173	200.653	33.520	
13.	200101	Papir in karton	224.680	210.637	14.043	
14.	200102	Steklo	29.610	29.610		
15.	200110	Tekstil	26.380	26.380		
16.	200123	Zavržena oprema, ki vsebuje fluoro..	4.760	4.760		
17.	200135	Zavržena EE oprema	10.665	10.665		
18.	200136	Zavržena EE oprema	22.544,4	22.544,4		
19.	200138	Les	386.000	386.000		
20.	120102	Prah in delci železa	49.084	49.084		
21.	160103	Izrabljene avtom. gume	44.984	44.984		
SKUPAJ 9.-21.			1.843.660	1.705.756	105.764	32.140
NEVARNI ODPADKI ODDANI V PREDELAVO (brez EEO)						
22.	160107	Oljni filtri	370	240	130	
23.	150110	Embalaža-onesn.	430	430		
24.	150111	Spreji	200	200		
25.	200114	Kislina	293	293		
26.	200121	Fluorescent. cevi	100	75		25
27.	200125	Jedilno olje	1.715	1.715		
28.	200126	Motorno olje	2.641	2.641		
29.	200127	Premazi, lepila, črnila, barve	2.546	2.546		
30.	201028	Barve, ki niso v 200127	4.114	4.114		
31.	200129	Deterg. in čistila	442	442		
32.	200132	Zdravila	9,05	9,05		
33.	200133	Baterije in akumulatorji	639,7	639,7		
SKUPAJ 22.-33.			13.499,75	13.344,75	130	25
SKUPAJ VSI ZBRANI ODPADKI:			6.101.989,75	4.787.830,75	593.669,00	720.490,00

OPOMBA: V tabeli so poleg odpadkov s klasifikacijsko številko 15 in 20 upoštevani tudi zbrani odpadki, ki nastajajo pri izvajanju javnih služb (kotlarna-elektrofiltrski pepel, CČN -blato iz čistilne naprave, odpadki iz peskolovov, ostanki na grabljah in sitih, mešanice masti in olj). Brez teh odpadkov znaša skupna letna količina odpadkov 5.441.199,75 kg kar je za 131.867,05 kg (2,5%) več kot leto prej.

Za leto 2019 je bilo za območje občine Zagorje ob Savi tako zbranih približno 330 kg komunalnih odpadkov na prebivalca.

Zbirni center

Zbirni center je urejen na lokaciji zaprtega odlagališča nenevarnih odpadkov »kamnolom Zagorje«. V zbirni center lahko občani - povzročitelji odpadkov oddajo sortirane odpadke iz gospodinjstev, katerih količina je prevelika za njihov redni odvoz oziroma se jih redno ne odvaža, kot so papir in lepenka vseh vrst in velikosti, vključno z odpadno embalažo iz papirja in lepenke, steklo vseh velikosti in oblik, vključno z odpadno embalažo iz stekla, plastične mase, vključno z embalažo iz plastike ali sestavljenih materialov ter drugih odpadkov iz plastike, odpadki iz kovin, vključno z odpadno embalažo iz kovin, les,



vključno z odpadno embalažo iz lesa, jedilna olja in maščobe, barve laki, lepila, črnila, smole, baterije in akumulatorji, ostali nevarni odpadki iz gospodinjstev (odpadna olja, škropiva, zdravila, topila, kisline, baze, detergenti in čistila ipd.), električna in elektronska oprema (bela tehnika), izrabljene avtomobilske gume; kosovni odpadki.

Zbirni center je od avgusta 2019 dalje na podlagi spremenjene zakonodaje odprt 30 ur na teden (tudi popolne in vsako drugo soboto).

V zbirni centru je bilo tako v letu 2019 s strani gospodinjstev pripeljanih približno 675 ton različnih vrst odpadkov.

Osnovna sredstva za odvoz (prevoz) odpadkov

Odvoz vseh vrst komunalnih odpadkov iz tipskih zabojnikov velikosti od 120 l do 1100 l za gospodinjstva in gospodarstvo, se je izvajal s štirimi (4) specialnimi vozili za odvoz odpadkov z nadgradnjo volumna 11,5 m³, 12 m³, 13 m³ in 21 m³. Odvoz kontejnerjev velikosti od 4 do 7 m³, pa se je izvajal z vozilom tipa samonakladalec, kot tudi s prej navedenim specialnim vozilom za odvoz odpadkov z nadgradnjo volumna 21 m³. Za odvoz kosovnih odpadkov v zbirni center se uporablja poltovorno vozilo (do 3.500 kg).

Osnovna sredstva za zbiranje odpadkov

V letu 2019 je bilo nabavljenih:

- 106 zabojnikov za mešane komunalne odpadke prostornine 120 l, 240 l in 1100 l,
- 20 zabojnikov za biološke odpadke prostornine 120 l in 240 l, 1100 l,
- 30 zabojnikov za ločeno zbiranje odpadkov prostornine 120 l in 240 l in 1100 l.

Zabojniki za mešane komunalne odpadke so bili nabavljeni predvsem zaradi poškodb obstoječih zabojnikov, kot tudi zaradi vključitve novih povzročiteljev odpadkov v sistem ravnanja z odpadki. Zabojniki za biološke odpadke so bili nabavljeni zaradi vključitve novih povzročiteljev odpadkov v sistem zbiranja bioloških odpadkov.



Skupno število zabojnikov v lasti družbe na dan 31.12.2019:

	Kom.	Volumen (litri)	Opomba
Mešani komunalni odpadki			
- zabojniki	2.379	120, 240, 770, 1100	
- kontejnerji	30	4000, 5000, 7000	
Biološki odpadki			
-zabojniki	825	120, 240, 1100	
Ločene frakcije-zbiralnice			
- papir	143	240, 1100	
- mešana embalaža	124	240, 1100	
- steklo	117	240, 1100	
Odpadna embalaža			
-zabojniki	2.989	120, 240, 1100	
-zabojnik (posoda)za odpadno olje	5	200	
- odpadna oblačila, obutev	3	1500	v lasti Občine
- odpadne nagrobne sveče	12	1100, 5000	v lasti Občine
- baterije	2	80	
Zbirni center			
- zabojniki	3	1100, 240	v lasti Občine
- kontejnerji	12	5000, 7000	v lasti Občine

Obveščanje povzročiteljev odpadkov in nadzor

Za uspešno izvedbo programa ločenega zbiranja odpadkov je zelo pomembno delo z javnostjo oziroma obveščanje in informiranje občanov – povzročiteljev odpadkov. V letu 2019 smo tako povzročitelje odpadkov obveščali predvsem z obvestili pri mesečnih računih, kot tudi preko spletnih strani naše družbe in Občine Zagorje ob Savi. V mesecu aprilu je bila vsem gospodinjstvom poslana zloženka z navodili za ločeno zbiranje odpadkov.

Skupaj z medobčinsko inšpekcijo in redarstvom ter predstavnikom ene od družb za prevzem komunalne embalaže, smo v mesecu januarju in februarju na nekaj lokacijah izveden nadzor pravičnega zbiranja mešane embalaže. Ugotovljeno je bilo, da velik del občanov zgledno in pravilno zbira odpadke ločeno, žal pa so bile še vedno ugotovljene nepravilnosti, ko redki posamezniki med mešano embalažo odlagajo tudi biološke odpadke, tekstil ipd.. Večina takšnih primerov je bila ugotovljena pri večstanovanjskih objektih.

Doseganje okoljskih ciljev

V spodnji tabeli je prikazano doseganje okoljskih ciljev pri ločenem zbiranju komunalnih odpadkov, ki so bili v letu 2019 doseženi glede na osnutek Uredbe o ravnanju s komunalnimi odpadki (regija Zasavje):



Vrste - deleži odpadkov	Okoljski cilji ločenega zbiranja po Uredbi (v %)	Dejansko doseženi okoljski cilji (v %)
A - delež ločeno zbranih nenevarnih in nevarnih frakcij, brez odpadkov s klasifikacijskima številčkama 20 01 08 in 20 02 01, glede na celotno zbrano količino komunalnih odpadkov, oddanih v pripravo za ponovno uporabo ali recikliranje	28,8	37,3
B - delež ločeno zbranih kuhinjskih odpadkov, glede na celotno zbrano količino komunalnih odpadkov, oddanih v pripravo za ponovno uporabo ali recikliranje	9,2	12,9
C - delež prevzetih mešanih komunalnih odpadkov glede na celotno zbrano količino komunalnih odpadkov	62,0	49,8
SKUPAJ	100	100

Iz tabele je razvidno, da je družba v letu 2019 dosegla oz. preseгла okoljske cilje na področju ločenega zbiranja komunalnih odpadkov.

Obdelava in odlaganje odpadkov

Predmetno dejavnost izvajamo v imenu in na račun CEROZ-a. Vse mešane komunalne odpadke zbrane v letu 2019 je prevzel CEROZ d.o.o.. Družbo so na podlagi Odloka o ustanovitvi javnega podjetja Center za ravnanje z odpadki Zasavja d.o.o., ustanovile občine Zagorje ob Savi, Trbovlje, Hrastnik, Litija in Radeče.

Vsi zbrani mešani komunalni odpadki so se pred odlaganjem obdelali oz. iz njih izločile uporabne frakcije odpadkov na sortimici, preostanek odpadkov (cca 35%) pa delno odložil na medobčinsko odlagališče za nenevarne odpadke Unično v občini Hrastnik.

Poleg mešanih komunalnih odpadkov se je na medobčinsko odlagališče odlagal tudi elektrofiltrski pepel, ki nastaja pri proizvodnji toplotne energije v kotlarni Zagorje ter ostanki iz peskolovov, ki nastajajo na čistilni napravi.

Gradbeni odpadki, ki nastajajo pri opravljanju javnih služb, kot tudi tovrstni odpadki, ki so se odvažali po naročilu naročnikov, so se v letu 2019 prav tako predali Ceroz-u in sicer na lokaciji bivšega odlagališča Neža v Trbovljah. Količina predanih tovrstnih odpadkov v letu 2019 je znašala 261,28 ton.

Zaprto odlagališče za nenevarne odpadke »Kamnolom Zagorje«

V zvezi z zaprtim občinskim odlagališče »kamnolom Zagorje« je bila dne 08.04.2011 s strani Agencije RS za okolje izdana odločba o zaprtju odlagališča nenevarnih odpadkov Kamnolom Zagorje (št. odločbe 35467-50/2004-53). Na predlog Občine Zagorje ob Savi kot lastnika odlagališča, je bila za upravljalca zaprtega odlagališča določena družba IGM Zagorje, d.o.o.. Predmetna odločba ni bila pravilno vročena družbi IGM Zagorje, d.o.o., v letu 2014 pa je družba IGM Zagorje, d.o.o., nepreklicno odstopila od namere upravljalca zaprtega odlagališča. S tem v zvezi je Občina Zagorje ob Savi kot lastnik odlagališča, določila za upravljalca zaprtega odlagališča Komunalo Zagorje, d.o.o..

V januarju 2017 je bilo s strani Agencije za okolje izdano Okoljevarstveno dovoljenje za zaprto odlagališče nenevarnih odpadkov »kamnolom Zagorje«. S tem v zvezi so se v letu 2019 izvajali vsi ukrepi, ki jih določa okoljevarstveno dovoljenje (obratovalni monitoring



podzemnih vod, emisij snovi v zrak, meteoroloških parametrov, topografija območja odlagališča, pregled telesa odlagališča).

Ostalo

V okviru te enote so se izvajale tudi vzdrževalna dela na vozilih, delovnih strojih, kot tudi popravila kontejnerjev in zabojnikov.

3.3.6. POKOPALIŠKA IN POGREBNA DEJAVNOST

V letu 2016 je bil sprejet nov Zakon o pogrebni in pokopališki dejavnosti, v začetku leta 2019 pa Odlok o pokopališkem redu na območju občine Zagorje ob Savi. Na podlagi nove zakonodaje, smo v novembru 2017 pridobili dovoljenje za opravljanje pogrebne dejavnosti s strani Ministrstva za gospodarski razvoj in tehnologijo.

Družba ima v upravljanju naslednja pokopališča: Zagorje ob Savi, Izlake (staro, novo), Šentlambert, Zasavska gora, Podlipovica in Kolovrat (staro, novo). Na dan 31.12.2019 je bilo sklenjenih 3.125 pogodb za najem prostora za grob na pokopališčih, ki so v našem upravljanju. Novo sklenjenih pogodb letu 2019 je bilo 26, odpovedanih pogodb pa 13.

V letu 2019 je bilo na pokopališčih, ki so v upravljanju naše družbe opravljenih 155 pokopov (10 manj kot leto prej), od tega 145 žarnih (od tega en raztros) in 10 klasičnih. Opravljene so bile tudi dodatne storitev v zvezi s pokopi na pokopališčih, ki niso v upravljanju naše družbe in sicer:

- Podkum – 7 žarnih pokopov, 1 klasična pokop,
- Vače – 1 žarni pokop,
- Čemšenik – 2 žarna pokopa.

Opravljenih je bilo osemindeset (78) storitev 24-urne dežurne službe od tega šest (6) storitev 24-urne dežurne službe za pokojnike, ki so umrli v naši občini ter bili pokopani izven naše občine.

Ostala vzdrževalna dela izvedena v letu 2019:

- tlakovanje dela prehodnih poti na novem pokopališču Izlake,
- vzdrževanje mrliških vežice na vseh pokopališčih,
- vzdrževalna dela na pokopališču (obrezovanje in odstranitev okrasnih grmovnic in dreves),
- redno urejanje in čiščenje pokopališč,
- dodatno urejanje pokopališč po večjem deževju oz. nalivih,
- odvoz odpadkov z vseh pokopališč,
- oskrba pokopališč z vodo,
- košnja zelenih površin v sklopu pokopališč,
- ureditev in polnjenje zabojnikov za pesek na pokopališčih.

V letu 2019 je bila sanirana streha mrliških vežic pokopališča Zagorje (investitor Občina - investicija infrastrukture).



V letu 2019 je bilo po posameznih pokopališčih na novo izdelanih oz. obnovljenih 27 grobov.

GROBOVI 2019	ZAGORJE	IZLAKE II	KOLOVRAT I	ŠENTLAMBERT
ŽARNI (NOVI)	9	5	-	1
SAMSKI (NOVI)	5	1	-	-
DRUŽINSKI (OBNOVLJENI)	3	-	-	-
ŽARNI (OBNOVLJENI)	0	-	1	-
SAMSKI (OBNOVLJEN)	2	-	-	-

V letu 2019 je bilo na vseh pokopališčih, ki so v upravljanju naše družbe zbranih:

- 19.115 kg mešanih komunalnih odpadkov (predani družbi Ceroz d.o.o.),
- 366 m³ biorazgradljivih odpadkov (predani družbi Ceroz d.o.o.),
- 32.140 kg odpadnih nagrobnih sveč (predane pooblaščenim predelovalcem tovrstnih odpadkov – Prons d.o.o., Sveko d.o.o., Interseroh d.o.o., Zeos d.o.o.).

V naslednji tabeli je prikazano število pokopov na posameznih pokopališčih v letu 2019 in primerjava s preteklim letom.

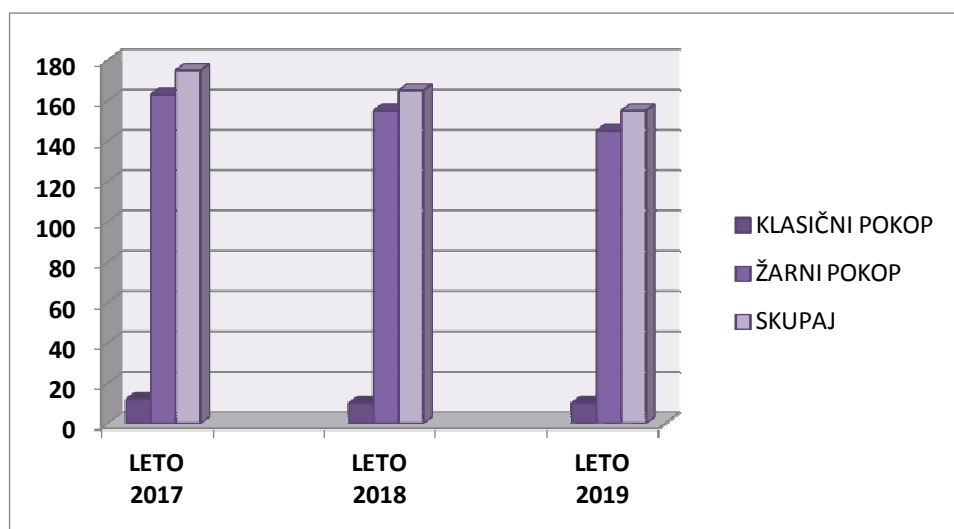
POKOPALIŠČE	KLASIČNI POKOP				ŽARNI POKOP			
	2018	%	2019	%	2018	%	2019	%
ZAGORJE	5	4,2	9	7,2	115	95,8	115	92,8
IZLAKE	1	4,8	0	0	20	95,2	12	100
PODLIPOVICA	0	0	0	0	2	100	2	100
KOLOVRAT	4	26,7	1	12,5	11	73,3	7	87,5
ŠENTLAMBERT	0	0	0	0	4	100	4	100
SVETA GORA	0	0	0	0	3	100	5	100
SKUPAJ	10	6,1	10	6,4	155	93,9	145	93,6
VSE SKUPAJ 2018: 165								
VSE SKUPAJ 2019: 155								

V spodnji tabeli je prikazana vrsta in število pokopov po posameznih mesecih poročevalskega leta.



LETO 2019			
Mesec	Klasični pokop	Žarni pokop	Skupaj pokopov
Januar	0	18	18
Februar	0	14	14
Marec	0	19	19
April	0	15	15
Maj	0	9	9
Junij	0	10	10
Julij	0	6	6
Avgust	2	12	14
September	2	16	18
Oktober	1	9	10
November	3	8	11
December	2	9	11
SKUPAJ	10	145	155

V spodnjem grafu in tabeli je prikazano število opravljenih pokopov v zadnjih treh letih glede na vrsto pokopa.



Pomanjkanje pokopnih mest na pokopališču v Zagorju ob Savi

Število prostih pokopnih mest, na pokopališču v Zagorju ob Savi, tako za klasične in žarne pokope, se je v zadnjih letih zelo zmanjšalo. S to problematiko smo kot izvajalec gospodarske javne službe »urejanja pokopališč in oddajanje prostorov za grobove v najem«, sprti seznanjali lastnika infrastrukture, to je Občino Zagorje ob Savi.

Konec leta 2019 ja bilo na pokopališču Zagorje ob Savi na razpolago naslednje število prostih grobov :

- petindvajset (25) lokacij za grobove za žarni pokop. Letno se v povprečju odda med 13 in 15 novih lokacij za žarne grobove.



Navedeno pomeni, da je trenutno na volje približno takšno število lokacij za žarne grobove, ki zadoščajo **za obdobje dveh let.**

- dvanajst (12) lokacij za samske grobove za klasični pokop. Letno se v povprečju odda med 6 in 8 novih lokacij za klasične grobove. Navedeno pomeni, da je trenutno na volje približno takšno število lokacij za klasične grobove, ki zadoščajo **za obdobje največ dveh let.**

Investiranje v javno infrastrukturo je v pristojnosti lastnika infrastrukture. S tem v zvezi Občino Zagorje ob Savi že od konca leta 2008 vseskozi pozivamo, da takoj prične s postopki za zagotovitev novih pokopnih mest za žarne pokope na pokopališču Zagorje ob Savi ter zagotovitev le teh še v najkrajšem možnem času. V nasprotnem primeru v prihodnje na pokopališču v Zagorju ob Savi ne bo možno izvajati pokopov oz. se bodo lahko izvajali samo v primerih, ko svojci pokojnikov že razpolagajo z grobom.

3.3.7. JAVNE POVRŠINE

Dejavnost vzdrževanja javnih površin v občini Zagorje ob Savi se je izvajala v skladu s planom vzdrževanja kolektivnih objektov, občinskih cest in javne razsvetljave v občini Zagorje ob Savi za leto 2019 v obsegu, določenem s strani Oddelka za gospodarske javne službe Občine Zagorje ob Savi.

V okviru te enote so se izvajala tudi javna dela, ki so podrobneje opisana v poglavju »Javna dela občine Zagorje ob Savi« ter prevoz občanov z električnim vozilom »Helfar« od parka dr. Janeza Drnovška do Europarka.

Približna dolžina javnih poti, ki jih vzdržujemo znaša 58,1 km od tega v Zagorju 24,87 km, Kisovcu 8,7 km in Izlakah 24,53 km. Poleg navedenega se vzdržuje približno 32.000 m² zelenic, 17.913 m² pločnikov in 18.600 m² parkirišč. Čiščenje javnih površin se je izvajalo s strojem za pometanje, zaposlenimi delavci in delavci javnih del.

V okviru te enote se izvaja tudi vsakodnevni odvoz kosovnih odpadkov in čiščenje okrog ekoloških otokov (poltovorno vozilo in dva delavca). Po prenovi mestnega trga se tam vrši vsakodnevno čiščenje in vzdrževanje.

Enota razpolaga s tovornim vozilom, dvema poltovornima voziloma, dvema električnima voziloma ter tremi traktorji za izvajanje zimske službe.

Zimska služba na mestnih ulicah v Zagorju ob Savi se je izvajala s štirimi traktorji s skupno opremo štirih (4) plugov in štirih (4) posipalcev.

Poleg tega razpolagamo tudi z manjšo snežno frezo za odstranjevanje snega s pešpoti, ter za odstranjevanje snega s površin iz kamna (Cankarjev trg, Mestni trg del pločnikov...).

Posipni material za zimsko službo je zagotavlja naša družba na lokaciji kamnolom Borovnik v Kisovcu.

Letno in zimsko vzdrževanje kolektivnih objektov v KS Kisovec je v letu 2019 izvajal izvajalec, ki sta bila izbrana na podlagi zbiranja ponudb.

V preteklem letu se je obnavljala obstoječa in manjkajoča cestna prometna signalizacija, zamenjava in dodatna postavitve cestnih ogledal, obnovitev talnih označb in izdelava novih talnih označb (prehodi za pešce, avtobusna postajališča, parkirna mesta, kolesarska

steza), postavitve prometne signalizacije za posamezna gradbišča v občini, zamenjava zastav na vpadnicah v občini. Ostale aktivnosti, ki so se izvajale:

- košnja občinskih zelenic z motornimi kosilnicami,
- obrezovanje žive meje in okopavanje grmovnic v parku,
- ročno pobiranje odvrženih odpadkov na javnih površinah,
- čiščenje tržnice in površin okrog tržnice,
- obešanje zastav na drogove javne razsvetljave ob občinskem in državnimi prazniki,
- asfaltiranje mestnih ulic in pločnikov (krpanje), večinoma zaradi poškodb po zimski službi, izgradnje novih oz. popravila obstoječih komunalnih vodov,
- vzdrževanje pločnikov ter zamenjava robnikov, poškodovanih pokrovov in jaškov,
- vzdrževanje kamnitih površin na območju mestnega trga, Cankarjevega trga, pred tržnico, pločnik ob Cesti zmage in Cesti Borisa Kidriča,
- odvoz kosovnih odpadkov z javnih površin,
- postavitve in praznjenje koškov za odpadke in pasje iztrebke na javnih površinah in Europarku,
- vzdrževanje otroških igrišč in peskovnikov,
- nameščanje transparentov,
- odvoz opuščeni vozil v skladu z odločbami občinske redarske službe,
- ključavničarska dela na področju javnih površin (popravilo ograj, znakov, drogov..),
- zimska služba na področju javnih površin.

V letu 2019 je bil nabavljen nov pometalno sesalni stroj za čiščenje javnih površin. Obstoječi pometalno sesalni stroj je bil prodan.

Helfar

OD PARKA
DO PARKA

e Helfar

Odhodi iz Parka dr. Janeza Drnovška:
7.00, 8.00, 9.00, 10.00,
17.00, 18.00, 19.00 in 20.00 uri

Odhodi iz Europarka:
7.30, 8.30, 9.30, 10.30,
17.30, 18.30, 19.30 in 20.30 uri

MUNICIPALITY OF ZAGORJE
100% električno vozilo

V letu 2019 je električno vozilo HELFAR pričelo z vožnjo 23. aprila, zaključilo pa 8. novembra, kar pomeni 200 dni prevozov. V tem času je bilo 13 dni deževnih dni, tako da so se prevozi dejansko izvajali 187 dni.

Z vozilom HELFAR sta upravljala dva voznika in skupaj na relacijah:

- od Parka dr. Janeza Drnovška do Europarka,
- od Parka dr. Janeza Drnovška do pokopališča Zagorje.

Prevoženih je bilo 7.106 km, kar pomeni približno 38 km na dan.

V tem obdobju je na omenjenih relacijah bilo opravljeno 2038 prevozov potnikov. Skupno število prepeljanih potnikov je približno enako kot leto poprej.



3.3.8. LOKALNE CESTE

Dejavnost vzdrževanja lokalnih cest v občini Zagorje ob Savi se je izvajala v skladu s planom vzdrževanja kolektivnih objektov, občinskih cest in javne razsvetljave v občini Zagorje ob Savi za leto 2019 v obsegu, določenem s strani Oddelka za gospodarske javne službe Občine Zagorje ob Savi.

Dolžina lokalnih cest v občini Zagorje ob Savi, ki jih vzdržuje naša družba znaša 128,59 km od tega je 37,50 km makadamskih in 91,09 km pa asfaltiranih.

V letu 2018 so bili za redno vzdrževanje lokalnih cest vključeni poleg redno zaposlenih delavcev še delavci javnih del. Za letno in zimsko vzdrževanje lokalnih cest je na razpolago tovorno vozilo, traktor ter poltovorno vozilo, ki se uporablja predvsem za pregledniško službo in intervencije.

Letno in zimsko vzdrževanje kolektivnih objektov v KS Kisovec je v letu 2019 izvajal izvajalec, ki je bil izbran na podlagi zbiranja ponudb.

V letu 2019 je bilo izvedeno javno naročilo za izvajanja zimske službe in dobavo morske soli za obdobje 2019 – 2023 (10 sklopov). Zimsko službo na lokalnih cestah tako izvaja osem (8) podizvajalcev, ki so bili izbrani na podlagi javnega naročila, kot tudi dobavitelj soli.

Dobavitelja peska za potrebe zimske službe se na podlagi zbiranja ponudb izbere za obdobje enega leta.

Poleg navedenega ima družba sklenjene še štiri (4) podjemne pogodbe (izvajanje zimske službe na lokalnih cestah v KS Mlinše-Kolovrat). Za celotno izvajanje zimske službe na lokalnih cestah v občini Zagorje ob Savi je bilo tako zagotovljenih osem (8) tovornih vozil ter triindvajset (23) traktorjev z ustrezno opremo.

Posipni material za zimsko službo zagotavlja naša družba na eni lokaciji (kamnolom Borovnik Kisovec) za vse izvajalce zimske službe v občini.

Poleg pluženja in posipanja cest so se v okviru pripravljanih in zaključnih del zimske službe izvajala naslednja dela:

- nabava, postavitvev in odstranjevanje obcestnih kolov,
- postavitvev zimske prometne signalizacije,
- ureditev manjše deponije peska in soli na lokaciji bivših prostorov SVEA ter na lokaciji v Potoški vasi,
- priprava centralne deponije posipnega materiala,
- priprava manjših deponij na odročnejših in kritičnih odsekih za ročni posip cest.

V letu 2019 se je v okviru letnega vzdrževanja izvajala tudi košnja in rezanje vej ob lokalnih cestah in javnih poteh v občini.

V preteklem letu so se izvajala predvsem naslednja vzdrževalna dela:

- pregledi cest, izdelava ter popravilo drenaž,
- sodelovanje pri sanaciji plazov ob lokalnih cestah,
- zagotovitev prevoznosti cest po nalivih in neurjih,
- sanacija manjših usadov,
- popravilo propustov, jaškov,
- izdelava bankin ob modernizaciji cest,
- postavitvev ogledal,



- krpanje udarnih jam, gramoziranje,
- nasutje in utrjevanje bankin,
- ročno in strojno čiščenje vozišča, muld, propustov, jarkov,
- ročna in strojna košnja in obsekovanje brežin,
- vzdrževanje in postavitve prometne signalizacije,
- izdelava plomb, popravilo zgornjega ustroja ceste (asfaltiranje).

Zaradi neurij, ki so v poletnih mesecih preteklega leta večkrat zajele našo občino, so bila skupaj s podizvajalci izvedena dela večjega obsega v smislu zagotavljanja prevoznosti in sanacije lokalnih cest.

3.3.9. JAVNA RAZSVETLJAVA

Vzdrževanje javnega razsvetljave v občini Zagorje ob Savi obsega 92 odjemnih mest.

V okviru vzdrževanja javne razsvetljave so se v letu 2019 izvajala predvsem vzdrževalna dela, ki so potrebne za zagotavljanje nemotenega, varnega in brezhibnega delovanja javne razsvetljave:

- zamenjava svetilk, dušilk in sijalk,
- zamenjava drogov javne razsvetljave,
- popravilo oziroma menjava sestavnih delov naprav za javno razsvetljavo,
- čiščenje in redno vzdrževanje drogov in drugih delov javne razsvetljave,
- nadzor nad stanjem drogov, svetilk in sijalk na terenu,
- redno vzdrževanje in kontrola prižigališč, nadzornih in krmilnih naprav, napeljave in razvodov javne razsvetljave,
- intervencijska dela na objektih in napravah javne razsvetljave,
- izvedba potrebnih del v okviru občinskega praznika,
- električarska dela, povezana z delovanjem naprav javne razsvetljave,
- druga dela, ki jih je določa Občina.

Tako je bilo med drugim v letu 2019 zamenjanih:

- 322 sijalk (6-živosrebrnih, 83-metal halogenih, 113-natrijevih, 17-led, 83-fluorescentnih, 15-halogenka- semafor, 5-traffic),
- 159 dušilk,
- 150 vžigalnih tuljav,
- 103 varovalke,
- večje število vžigalnih tuljav, odcepnih spon, zaščitnih stekel, zateznih sponk, konzol, kontaktorjev, luxomatov, podnožij varovalk, ipd..

Zamenjanih oz. dodatno položenih je bilo 1.965 m kablov (290 m- kabel zračni, 526 m- kabel PGP instalacijski, 1.149 m- kabel zemeljski), 8 drogov (2 kovinska, 3 leseni, 3 betonski), 87 svetilk ter 8 reflektorjev.

Poleg navedenih del je bila s pomočjo podizvajalca izvedena tudi celotna novoletna okrasitev v občini Zagorje ob Savi v skladu s programom, ki ga je določila občina (popravilo opreme, okrasitev, priprava prireditvenega prostora, postavitve omarič, demontaža in skladiščenje opreme...).

V letu 2019 so se v okviru te dejavnosti izvajala tudi naslednja dela:



- postavitve elektro omaric, osvetlitve prireditvenih prostorov, dežurstva na prireditvah (novoletne prireditve, miklavževanje, božično mesto, novo leto kresovanje, pustovanje, dan državnosti, občinski praznik),
- obrezovanje in žaganje drevja okrog luči ob lokalnih cestah in javnih poteh,
- storitve z avtodvigalom za potrebe fizičnih in pravnih oseb,
- vzdrževalna dela na električnih instalacijah pokopaliških objektih, delavniških prostorov, kotlarne, upravne zgradbe družbe, objektov vodooskrbe, ČN in tržnice,
- popravila in nastavitve semaforjev,
- kontrole PCR-jev,
- popravila drogov javne razsvetljave,
- montaže ter demontaže radarjev, vzdrževanje radarskih tabel, nalaganje podatkov, obdelava podatkov, nastavitve,
- čiščenje kamer na javnih površinah,
- pregledi prehodnosti kanalizacije javne razsvetljave,
- ažuriranje katastra javne razsvetljave,
- pregledi in popravila varnostne razsvetljave (delavnice, čistilna naprava, kotlarna, mrliške vežice),
- obešanje in snemanju zastav in transparentov,
- vzdrževanje fontane na mestni ploščadi.

3.3.10. TRŽNICA

V letu 2019 je bilo na tržnici sklenjenih 30 najemnih pogodb za najem stojnic. V poročevalskem letu je na tržnici oddanih v najem 1346 prodajnih mest kar je 50 manj kot v letu 2018.

Raznolikost ponudbe je bila v letu 2019 v primerjavi s prejšnjimi podobna, povečala se je prodaja mesnih izdelkov. Redna je bila tudi ponudba sadja in zelenjave, mesnin, mleka in mlečnih izdelkov, rib in morskih sadežev, medu, testenin, jajc, vina, kruha, peciva in slaščic.

V spodnji tabeli je prikazana primerjava poslovanja tržnice v letih 2018 in 2019.



	Število najetih stojnic	Število izdanih računov	Blagajna (EUR)	Število najetih stojnic	Število izdanih računov	Blagajna (EUR)
		2018			2019	
JANUAR	102	102	2.767,33	132	75	1.765,74
FEBRUAR	168	94	2.358,08	127	81	1.793,57
MAREC	246	123	3.458,57	208	135	2.853,99
APRIL	186	124	2.611,19	176	118	2.687,85
MAJ	221	145	3.106,79	229	148	3.346,69
JUNIJ	228	152	3.197,17	214	147	2.948,12
JULIJ	166	109	2.329,48	188	91	2.351,80
AVGUST	145	85	2.044,96	206	106	2.582,17
SEPTEMBER	175	111	2.459,83	186	93	2.391,56
OKTOBER	222	142	3.122,97	256	144	3.288,74
NOVEMBER	162	92	2.281,15	212	112	2.690,31
DECEMBER	183	117	2.568,61	188	96	2.397,41
Skupaj:	2.204	1.396	32.306,13	2.322	1.346	31.097,95

Največja težava – stalnica Zagorske tržnice je premalo parkirnih mest. Velikokrat se zgodi da je zaseden tudi prostor za dostavo, kar vedno povzroča slabo voljo.

V letu 2019 se je pojavilo tudi puščanje strehe. Prav tako ob dežju postane površina na vhodih zelo spolzka. Označujemo s tablami, potrebovali bi proti zdrsne trakove, ki smo jih nekaj lansko leto že namestili.

V letu 2019 smo pridobili ponudnika moke z zmanjšano vsebnostjo alergenov.

3.4. NABAVA IN JAVNA NAROČILA

Naročila materiala, storitev in gradenj se izvaja v skladu z Zakonom o javnem naročanju (ZJN-3), področje javnih naročil male vrednosti je urejeno z internimi Pravili o oddaji naročil male vrednosti (april 2016).

Postopek oddaje javnih naročil male vrednosti se ne uporabljajo za naročila, katerih vrednost je nižja od 20.000,00 EUR za blago in storitve ter 40.000,00 EUR za gradnje.

Za infrastrukturno področje se postopek oddaje naročil male vrednosti ne uporabljajo za naročila, katerih vrednost je nižja od 50.000,00 EUR za blago in storitve ter 100.000,00 EUR za gradnje.

V takšnih primerih se naročilo odda ponudniku z naročilnico ali pa z pogodbo, predvsem v primerih, ko gre za celoletno dobavo blaga ali izvedbo storitev. Praviloma se tudi za takšna naročila pridobijo vsaj dve ponudbi.

Postopek javnega naročila male vrednosti se uporabi v primerih, ko znaša vrednost od 20.000,00 EUR do 134.000,00 EUR za blago in storitve ter od 40.000,00 EUR do 500.000,00 EUR za gradnje.

Za infrastrukturno področje se postopek oddaje naročil male vrednosti uporabi v primerih, ko znaša vrednost od 50.000,00 EUR do 414.000,00 EUR za blago in storitve ter od 100.000,00 EUR do 5.186.000,00 EUR za gradnje.

Nad navedenimi vrednostmi se izvede postopek javnega naročila v skladu z zakonom.

V letu 2019 je bil izveden en javni razpis oz. postopek oddaje javnega naročila za:

- izvajanje storitev zimske službe in dobavo morske soli za posip cest za obdobje štirih let (2019-2023).

Ocenjena vrednost javnega naročila (10 sklopov) je znašala 997.000,00 EUR (brez DDV).

Javni razpis je bil objavljen v Uradnem listu RS (portal javnih naročil). Ponudbo je oddalo deset (10) ponudnikov in sicer osem (8) ponudnikov za izvajanje zimske službe ter dva (2) ponudnika za dobavo morske soli. Za en sklop ni bilo oddane nobene ponudbe.

Pri izvedbi postopka ni bilo pritožb.

Poleg tega je bil v letu 2019 izveden en postopek naročila male vrednosti za:

- dobavo pometalno sesalnega stroja za čiščenje površin.

Naročilo male vrednosti je bilo objavljeno v Uradnem listu RS (portal javnih naročil).

Ponudbo je oddal en ponudnik. Pogodbena vrednost je znašala 96.870,00 EUR (brez DDV).

Pri izvedbi postopka naročila male vrednosti ni bilo pritožb.

V letu 2019 je bilo izdanih 551 naročilnic (letnih in za posamezna naročila) v okvirni vrednosti 525.000,00 EUR (brez DDV).



Pometalni stroj Bucher CC2020

3.5. VARNOST IN ZDRAVJE PRI DELU

V letu 2019 smo vodili predpisane in zahtevane evidence s področja varnosti in zdravja pri delu. Na področju izvajanja zdravstvenih pregledov zaposlenih smo sodelovali z Medicino dela, prometa in športa d.o.o. Zagorje ob Savi.

Z družbo SINT d.o.o. iz Trbovelj smo imeli sklenjeno Pogodbo o opravljanju strokovnih nalog s področja varnosti in zdravja pri delu, varstva pred požarom in varstva okolja.



Delavci družbe SINT d.o.o. so opravljali redne in kontrolne preglede in preskuse delovne opreme, kot tudi redne in kontrolne preglede in meritve zaščite pred previsoko napetostjo dotika in funkcionalne preizkuse električnih naprav in instalacij naših objektov. Poleg navedenega so njihovi uslužbenci izvajali usposabljanja naših delavcev in preverjali njihovo znanje in usposobljenost s področja varnosti in zdravja pri delu ter požarnega varstva in sicer za redno zaposlene delavce, brezposelne osebe, vključene v program izvajanja javnih del in zaposlene na podlagi pogodbe o zaposlitvi za določen čas.

Zdravstveni pregledi v letu 2019

Vrsta zdravstvenega pregleda	Število napotitev
Obdobni	23
Predhodni	14
Ciljani	2
Predhodni – javna dela	7

3.5.1. POŠKODBE PRI DELU

V letu 2019 nismo beležili poškodb pri delu.

3.5.2. VARSTVO PRED POŽAROM

3.5.2.1. Pregledi in preizkusi gasilnih aparatov

V letu 2019 so člani Prostovoljnega gasilskega društva Zagorje - mesto opravljali redne preglede in preizkuse gasilnih aparatov in sicer: 52 ročnih gasilnih aparatov, en prevozni aparat 50 kg in 27 gasilnih aparatov iz vozil in delovnih strojev.

3.5.2.2. Pregled zunanjega hidrantnega omrežja

Hidrante zunanjega hidrantnega omrežja, ki je v upravljanju družbe so člani PGD Zagorje – mesto tudi v letu 2019 pregledali in preizkusili in sicer skupaj 378 zunanjih nadtalnih in podtalnih hidrantov. Pri prevzemu vodovodnega sistema Prvine so bili dodatno pregledani in preizkušeni hidranti na tem območju, enega je bilo potrebno zamenjati.

Vse pomanjkljivosti, ki se ugotovijo na letnih pregledih in preizkusih zunanjih hidrantov v našem upravljanju se redno odpravljajo.

3.5.2.3. Požari

V letu 2019 na območju družbe ni bilo požarov.



4. RAČUNOVODSKO POROČILO

4.1. RAČUNOVODSKI IZKAZI

4.1.1. BILANCA STANJA

Javno podjetje Komunala Zagorje, d.o.o.		v EUR (brez centov)		indeks
		31.12.2019	31.12.2018	19/18
BILANCA STANJA				
S R E D S T V A		2.348.860	2.349.010	100
A. DOLGOROČNA SREDSTVA (I+II+III+IV+V+VI)		1.285.918	1.311.931	98
I. NEOPREDMETENA SREDSTVA IN DOLG. AKTIVNE ČASOVNE RAZMEJ.(1 do 5):		21.415	25.703	83
del oo	1. Dolgoročne premoženjske pravice	21.080	25.112	84
del oo	2. Dobro ime	0	0	0
del 13	3. Predujmi za neopredmetena sredstva	0	0	0
del oo	4. Dolgoročno odloženi stroški razvijanja	0	0	0
del oo	5. Druge dolgoročne aktivne časovne razmejitve	336	591	57
II. OPREDMETENA OSNOVNA SREDSTVA (1 do 4):		1.232.720	1.252.992	98
	1. Zemljišča in zgradbe	562.674	566.648	99
o2	a) zemljišča	75.114	75.114	100
o2,o3	b) zgradbe	487.559	491.534	99
o4,o5	2. Proizvajalne naprave in stroji	631.985	640.529	99
o4,o5	3. Druge naprave in oprema	23.544	31.297	75
o2,o4	4. Opredmetena osnovna sredstva, ki se pridobivajo	14.518	14.518	100
o2,o4	a) opredmetena osnovna sredstva v gradnji in izdelavi	14.518	14.518	100
del 13	b) predujmi za pridobitev opredmetenih osnovnih sredstev	0	0	0
o1	III. NALOŽBENE NEPREMIČNINE	31.782	33.236	96
IV. DOLGOROČNE FINANČNE NALOŽBE (1 do 2):		0	0	0
	1. Dolgoročne finančne naložbe, razen posojil	0	0	0
del o6	a) druge delnice in deleži	0	0	0
del o6	b) druge dolgoročne finančne naložbe	0	0	0
	2. Dolgoročna posojila	0	0	0
o7	a) dolgoročna posojila drugim	0	0	0
V. DOLGOROČNE POSLOVNE TERJATVE (1 do 2):		0	0	0
del o8	1. Dolgoročne poslovne terjatve do kupcev	0	0	0
del o8	2. Dolgoročne poslovne terjatve do drugih	0	0	0
o9	VI. ODLOŽENE TERJATVE ZA DAVEK	0	0	0
B. KRATKOROČNA SREDSTVA (I+II+III+IV+V)		1.056.779	1.034.905	102
67	I. SREDSTVA (SKUPINE ZA ODTUJITEV) ZA PRODAJO	0	0	0
II. ZALOGE (1 do 2):		21.468	20.188	106
30,32	1. Material	21.468	20.188	106
del 13	2. Predujmi za zaloge	0	0	0
III. KRATKOROČNE FINANČNE NALOŽBE (1 do 2):		0	0	0
	1. Kratkoročne finančne naložbe, razen posojil	0	0	0
del 17	a) druge kratkoročne finančne naložbe	0	0	0
	2. Kratkoročna posojila	0	0	0
del 07,18	a) kratkoročna posojila drugim	0	0	0
IV. KRATKOROČNE POSLOVNE TERJATVE (1 do 2):		878.294	830.990	106
12,del 13,15	1. Kratkoročne poslovne terjatve do kupcev	831.617	790.112	105
13,14,15,16	2. Kratkoročne poslovne terjatve do drugih	46.677	40.878	114
10,11	V. DENARNA SREDSTVA	157.017	183.727	85
19	C. KRATKOROČNE AKTIVNE ČASOVNE RAZMEJITVE	6.163	2.174	284
del 99	Zabilančna sredstva	17.678.062	18.170.778	97



		v EUR (brez centov)		indeks
		31.12.2019	31.12.2018	19/18
OBVEZNOSTI DO VIROV SREDSTEV		2.348.860	2.349.010	100
A. KAPITAL (I+II+III+IV+V+VI+VII)		1.241.600	1.237.880	100
I. VPOKLICANI KAPITAL		236.030	236.030	100
90	1. Osnovni kapital	236.030	236.030	100
II. KAPITALSKE REZERVE		250.446	250.446	100
III. REZERVE IZ DOBIČKA (1 do 2):		757.105	744.258	102
del 92	1. Zakonske rezerve	23.603	23.603	100
del 92	2. Druge rezerve iz dobička	733.502	720.655	102
IV. REVALORIZACIJSKE REZERVE		0	0	0
V. REZERVE NASTALE ZARADI VREDNOTENJA PO POŠTENI VREDNOSTI		-30.417	-25.701	118
del 93	VI. PRENESENI ČISTI POSLOVNI IZID	0	0	0
del 93	VII. ČISTI POSLOVNI IZID POSLOVNEGA LETA	28.436	32.847	87
B. REZERVACIJE IN DOLG. PASIVNE ČASOVNE RAZMEJITVE (1 do 4)		312.351	314.332	99
del 96	1. Rezervacije za pokojnine in podobne obveznosti	298.892	288.849	103
del 96	2. Druge rezervacije	0	0	0
del 96	3. Dolgoročne pasivne časovne razmejitve	13.459	25.483	53
C. DOLGOROČNE OBVEZNOSTI (I+II+III)		46.668	93.334	0
I. DOLGOROČNE FINANČNE OBVEZNOSTI (1 do 2)		46.668	93.334	0
del 97	1. Dolgoročne finančne obveznosti do bank	46.668	93.334	50
del 97	2. Druge dolgoročne finančne obveznosti	0	0	0
II. DOLGOROČNE POSLOVNE OBVEZNOSTI (1 do 4)		0	0	0
del 98	1. Dolgoročne poslovne obveznosti do dobaviteljev	0	0	0
del 98	2. Dolgoročne menične obveznosti	0	0	0
del 98	3. Dolgoročne poslovne obveznosti na podlagi predujmov	0	0	0
del 98	4. Druge dolgoročne poslovne obveznosti	0	0	0
del 98	III. ODLOŽENE OBVEZNOSTI ZA DAVEK	0	0	0
Č. KRATKOROČNE OBVEZNOSTI (I+II+III)		748.242	703.464	106
I. OBVEZNOSTI, VKLJUČENE V SKUPINE ZA ODTUJITEV		0	0	0
II. KRATKOROČNE FINANČNE OBVEZNOSTI (1 do 2)		46.666	46.666	100
del 27	1. Kratkoročne finančne obveznosti do bank	46.666	46.666	100
del 27	2. Druge kratkoročne finančne obveznosti	0	0	0
III. KRATKOROČNE POSLOVNE OBVEZNOSTI (1 do 4)		701.576	656.798	107
del 22,23	1. Kratkoročne poslovne obveznosti do dobaviteljev	474.429	467.594	101
	2. Kratkoročne menične obveznosti	0	0	0
del 23	3. Kratkoročne poslovne obveznosti na podlagi predujmov	10.272	5.342	192
24,25,26,28	4. Druge kratkoročne poslovne obveznosti	216.875	183.862	118
D. KRATKOROČNE PASIVNE ČASOVNE RAZMEJITEVE		0	0	0
del 99	Zabilančne obveznosti	17.678.062	18.170.778	97



4.1.2. IZKAZ CELOTNEGA VSEOBSEGAJOČEGA DONOSA

Javno podjetje Komunala Zagorje, d.o.o.			
IZKAZ CELOTNEGA VSEOBSEGAJOČEGA DONOSA (različica I SRS 21)	v EUR (brez centov)		
	1.1.do 31.12.	1.1.do 31.12.	indeks
POSTAVKA	2019	2018	19/18
1. ČISTI PRIHODKI OD PRODAJE (domači trg)	4.361.929	4.261.827	102
a) prihodki gospodarskih javnih služb (7600+76000+76010+7601+7607+7608+7652+7653+7654)	4.041.932	4.094.554	99
b) prihodki drugih dejavnosti (7602+7605+7606+7650+7651)	319.997	167.273	191
2. SPREMEMBA VREDNOSTI ZALOG PROIZV. IN NEDOKON.PROIZV.	0	0	0
3. USREDSTVENI LASTNI PROIZVODI IN LASTNE STORITVE (790)	1.381	0	0
4. DRUGI POSLOVNI PRIHODKI (s prevrednotovalnimi posl.prihodki)	160.939	219.638	73
a) državne podpore (subvencije) - (7660+7661+7680+7681+7682+7683+7686+7688+7689+76890+76891)	145.338	188.405	77
b) drugi poslovni prihodki (7684+7685+7686+769)	15.601	31.233	50
KOSMATI DONOS OD POSLOVANJA (1 ± 2+3+4)	4.524.249	4.481.465	101
5. STROŠKI BLAGA, MATERIALA IN STORITEV	2.273.934	2.241.987	101
a) nabavna vrednost prodanega blaga in materiala (sk.70)	0	0	0
b) stroški porabljenega materiala (sk.40)	551.961	542.865	102
c) stroški storitev (sk. 41)	1.721.973	1.699.122	101
~ stroški najemnin za infrastrukturo	769.948	764.646	101
~ stroški drugih storitev	952.024	934.476	102
6. STROŠKI DELA	1.958.700	1.918.539	102
a) stroški plač (470,471)	1.371.729	1.316.553	104
b) stroški socialnih zavarovanj (472,474)	257.201	253.571	101
~ od tega stroški pokojninskih zavarovanj	140.877	134.212	105
c) drugi stroški dela (473,475,476,479)	329.770	348.414	95
7. ODPISI VREDNOSTI	205.982	205.271	100
a) amortizacija (sk.43)	173.213	171.764	101
b) prevrednotovalni poslovni odhodki pri neopredm. OS in opredmetenih OS (720)	174	266	65
c) prevrednotovalni poslovni odhodki pri obratnih sredstvih (721,722,723)	32.595	33.240	98
8. DRUGI POSLOVNI ODHODKI	59.083	60.635	97
a) rezervacije (sk.44)	0	0	0
b) drugi stroški (sk.48)	59.083	60.635	97
9. FINANČNI PRIHODKI IZ DELEŽEV	0	0	0
a) drugi finančni prihodki iz drugih naložb (del 77)	0	0	0
10.FINANČNI PRIHODKI IZ DANIH POSOJIL	0	0	0
11.FINANČNI PRIHODKI IZ POSLOVNIH TERJATEV	9.860	12.130	81
a) finančni prihodki iz poslovnih terjatev do drugih (del 77)	9.860	12.130	81
12. FINANČNI ODHODKI IZ OSLABITVE IN ODPISOV FINAN. NALOŽB	0	0	0
13. FINAČNI ODHODKI IZ FINANČNIH OBVEZNOSTI	1.589	2.955	54
a) finančni odhodki iz posojil, prejetih od bank (741)	1.589	463	343
b) finančni odhodki iz drugih finančnih obveznosti (743)	0	2.492	0
14. FINANČNI ODHODKI IZ POSLOVNIH OBVEZNOSTI	4.514	3.521	128
a) finančni odhodki iz obveznosti do dobaviteljev in meničnih obveznosti (745)	2.076	993	209
b) finančni odhodki iz drugih poslovnih obveznosti (746)	2.438	2.527	0
15. DRUGI PRIHODKI (786,787,788,789)	1.738	5.832	30
16. DRUGI ODHODKI (752,753,758,759)	206	31.891	1
POSLOVNI IZID (1 ± 2+3+4-5-6-7-8+9+10+11-12-13-16-14+15) dobiček/izguba	31.839	34.629	92
17. DAVEK IZ DOBIČKA	0	0	0
18. ODLOŽENI DAVKI	0	0	0
19.ČISTI POSLOVNI IZID OBRAČUNSKEGA OBDOBJA	31.839	34.629	92
20.SPREMEMBE PRESEŽKA IZ PREVREDNOTENJA NEOPRE.SRED.IN OPRED.OSN.SRED.	0	0	0
21. SPREMEMBA PRESEŽKA IZ PREVRED.FINAN. SRED.RAZPOLOŽLJIVIH ZA PRODAJO	0	0	0
22. DOBIČEK IN IZGUBE, KI IZHAJAJO IZ PREVEDBE RAČ.IZKAZOV PODJETIJ V TUJINI	0	0	0
23. DRUGE SESTAVINE VSEOBSEGAJOČEGA DONOSA -aktuarski dobički/izgube-zasluzki zaposlenih	-30.417	-25.701	118
24. CELOTNI VSEOBSEGAJOČI DONOS OBRAČUNSKEGA OBDOBJA	1.422	8.928	16



4.1.3. IZKAZ DENARNIH TOKOV – II različica

Javno podjetje Komunala Zagorje, d.o.o.			
IZKAZ DENARNIH TOKOV (II. različica)		v EUR	(brez centov)
		2019	2018
A.	DENARNI TOKOVI PRI POSLOVANJU		
a)	Postavke iz izkaza poslovnega izida	292.164	268.067
	Poslovni prihodki (razen za prevrednotenje) in finančni prihodki iz posl. terjatev	4.523.848	4.473.427
	Poslovni odhodki brez amortizacije (razen za prevredn.) in finančni odhodki iz posl. obv.	-4.231.684	-4.205.360
	Davki iz dobička in drugi davki, ki niso zajeti v poslovnih odhodkih	0	0
b)	Spremembe čistih obratnih sredstev (in časovnih razmejitev, rezervacij ter odloženih terjatev in obveznosti za davek) pslovnih postavk bilance stanja	-109.205	-60.386
	Začetne manj končne poslovne terjatve	-79.899	43.771
	Začetne manj končne aktivne kratk. časovne razmejitve	-3.734	-1.970
	Začetne manj končne odložene terjatve za davek	0	0
	Začetna manj končna sredstva (skupine za odtujtev) za prodajo	0	0
	Začetne manj končne zaloge	-1.280	415
	Končni manj začetni poslovni dolgovi	48.088	-55.196
	Končne manj začetne pasivne časovne razmejitve in rezervacije	-72.380	-47.406
	Končne manj začetne odložene obveznosti za davek	0	0
c)	Positiven denarni izid pri poslovanju (a + b)	182.959	207.681
B.	DENARNI TOKOVI PRI INVESTIRANJU		
a)	Prejemki pri investiranju	10.618	26.000
	Prejemki od odtujitve neopredmetenih sredstev	0	0
	Prejemki od odtujitve opredmetenih osnovnih sredstev	10.618	26.000
	Prejemki od odtujitve naložbenih nepremičnin	0	0
	Prejemki od odtujitve dolgoročnih finančnih naložb	0	0
	Prejemki od odtujitve kratkoročnih finančnih naložb	0	0
b)	Izdatki pri investiranju	-152.032	-287.316
	Izdatki za pridobitev neopredmetenih sredstev	0	-2.738
	Izdatki za pridobitev opredmetenih osnovnih sredstev	-152.032	-284.578
	Izdatki za pridobitev naložbenih nepremičnin	0	0
	Izdatki za pridobitev dolgoročnih finančnih naložb	0	0
	Izdatki za pridobitev kratkoročnih finančnih naložb	0	0
c)	Negativen denarni izid pri investiranju (a + b)	-141.414	-261.316
C.	DENARNI TOKOVI PRI FINANCIRANJU		
a)	Prejemki pri financiranju	0	140.000
	Prejemki od vplačanega kapitala	0	0
	<i>Prejemki od povečanja dolgoročnih dolgov za sredstva v upravljanju</i>	0	0
	Prejemki od povečanja dolgoročnih finančnih obveznosti	0	140.000
	Prejemki od povečanja kratkoročnih finančnih obveznosti	0	0
b)	Izdatki pri financiranju	-68.255	-77.125
	Izdatki za dane obresti, ki se nanašajo na financiranje	-1.589	-437
	Izdatki za vračila kapitala	0	0
	Izdatki za odplačila dolgoročnih finančnih obveznosti	0	0
	Izdatki za odplačila kratkoročnih finančnih obveznosti	-46.666	-46.688
	Izdatki za izplačila dividend in drugih deležev v dobičku	-20.000	-30.000
c)	Negativen denarni izid pri financiranju (a + b)	-68.255	62.875
Č.	Končno stanje denarnih sredstev	157.017	183.727
x)	Denarni izid v obdobju (seštevek prebitkov Ac, Bc in Cc)	-26.710	9.240
y)	Začetno stanje denarnih sredstev	183.727	174.487



4.1.4. IZKAZ GIBANJA KAPITALA

IZKAZ GIBANJA KAPITALA ZA LETO 2019	I. Vpoldicani kapital		III. Rezerve iz dobitka					IV. Revalor. rezerve	V. Rezerve, nastale zaradi vrednotenja po pošteni vrednosti	VI. Preneseni čisti poslovni izid		VII. Čisti poslovni izid poslovnega leta		Skupni kapital
	Osnovni kapital	II. Kapitalne rezerve	Zakonske rezerve	Rezerve za lastne delnice/deleže	Lastne delnice/delež odtitek	Statutne rezerve	Druge rezerve iz dobitka			Preneseni čisti dobiček	Prenesena čista izguba	Čisti dobiček poslovnega leta	Čista izguba poslovnega leta	
v EUR (brez centov)	I/1	II	III/1	III/2	III/3	III/4	III/5	IV	V	VI/1	VI/2	VII/1	VII/2	VIII
A.1. Stanje konec prejšnjega poročevalskega obdobja	236.030	250.446	23.603	0	0	0	720.655	0	-25.701	0	0	32.847	0	1.237.880
A.2. Začetno stanje poročevalskega obdobja	236.030	250.446	23.603	0	0	0	720.655	0	-25.701	0	0	32.847	0	1.237.880
B.1. Spremembe lastniškega kapitala	0	0	0	0	0	0	0	0	0	0	0	-20.000	0	-20.000
g. Izplačilo dividend	0	0	0	0	0	0	0	0	0	0	0	-20.000	0	-20.000
B.2. Celotni vsobsegajoči donos poročevalskega obdobja	0	0	0	0	0	0	0	0	-4.716	0	-3.403	31.839	0	23.720
a. Vnos čistega poslovnega izida poročevalskega obdobja	0	0	0	0	0	0	0	0	0	0	-3.403	31.839	0	28.436
d. Druge sestavne vseobsegajočega donosa poročevalskega obdobja	0	0	0	0	0	0	0	0	-4.716	0	0	0	0	-4.716
B.3. Spremembe v kapitalu	0	0	0	0	0	0	12.847	0	0	0	0	-16.250	0	0
c. Razporeditev dela čistega dobitka za oblikovanje dodatnih rezerv po sklepu skupščine	0	0	0	0	0	0	12.847	0	0	0	0	-12.847	0	0
č. Poravnava izgube kot odbitna postavka kapitala	0	0	0	0	0	0	0	0	0	0	0	3.403	-3.403	0
C. Končno stanje poročevalskega obdobja	236.030	250.446	23.603	0	0	0	733.502	0	-30.417	0	0	28.436	0	1.241.600



	I. Vpoglebeni kapital		Rezeve iz dobitka					IV. Revol. rezerve		V. Rezerve, nastale zaradi vrednotenja po posteni vrednosti		VI. Preneseni čisti poslovni izid		VII. Čisti poslovni izid poslovnega leta		VIII. Skupni kapital
	II. Kapitalske rezerve	III. Zakonske rezerve	Rezeve za lastne delnice/ deleže	III/1	III/2	III/3	III/4	III/5	IV	Preneseni čisti poslovni izid	Preneseni čisti poslovni izid	Prenesena čista izguba	Čisti dobitki poslovnega leta	Čista izguba poslovnega leta		
IZKAZ GIBANJA KAPITALA ZA LETO 2018																
	Osnovni kapital															
	v EUR (brez centov)	I/1	II	III/1	III/2	III/3	III/4	III/5	IV	V	VI/1	VI/2	VII/1	VII/2	VIII	
A.1. Stanje konec prejšnjega poročevalskega obdobja	236.030	250.446	23.603	0	0	0	0	709.032	0	-19.372	0	0	41.623	0	1.241.362	
A.2. Začetno stanje poročevalskega obdobja	236.030	250.446	23.603	0	0	0	0	709.032	0	-19.372	0	0	41.623	0	1.241.362	
B.1. Spremembe lastniškega kapitala transakcije z lastniki	0	0	0	0	0	0	0	0	0	0	0	0	-30.000	0	-30.000	
g. Izplačila dividend	0	0	0	0	0	0	0	0	0	0	0	0	-30.000	0	-30.000	
B.2. Celotni vseobsegajoči donos poročevalskega obdobja	0	0	0	0	0	0	0	0	0	-6.329	0	-1.782	34.629	0	26.518	
a. Vnos čistega poslovnega izida poročevalskega obdobja	0	0	0	0	0	0	0	0	0	0	0	-1.782	34.629	0	32.847	
d. Druge sestavine vseobsegajočega donosa poročevalskega obdobja	0	0	0	0	0	0	0	0	0	-6.329	0	0	0	0	-6.329	
B.3. Spremembe v kapitalu	0	0	0	0	0	0	0	11.623	0	0	0	1.782	-13.405	0	0	
c. Razporeditev dela sistema dobitka za oblikovanje dodatnih rezerv po skladu s slovensko	0	0	0	0	0	0	0	11.623	0	0	0	0	-11.623	0	0	
č. Poravnava izpade kot odbitna postavka kapitala	0	0	0	0	0	0	0	0	0	0	0	1.782	-1.782	0	0	
C. Končno stanje poročevalskega obdobja	236.030	250.446	23.603	0	0	0	0	720.655	0	-25.701	0	0	32.847	0	1.237.880	



Izkaz gibanja kapitala družbe Komunalna Zagorje, d.o.o. za leto 2019

V letu 2019 je bil dosežen poslovni izid – čisti dobiček v višini **31.839 EUR**.

Čisti dobiček poslovnega leta 2019 uprava ni razporedila na podlagi 3. točke 64. člena ZGD-1, ker je družba že dosegala 10 % zakonskih rezerv osnovnega kapitala družbe.

Skupščina družbe je v letu 2019 sprejela sklep, da se bilančni dobiček poslovnega leta 2018 v višini 12.847 EUR razporedi v druge rezerve iz dobička, dobiček v višini 20.000 EUR pa se nakaže v proračun občine Zagorje ob Savi.

Pojasnilo izkaz gibanja kapitala v zvezi z rezervacijami za odpravnine in jubilejne nagrade:

1. v postavki B. 2. d-druge sestavine vseobsegajočega donosa poročevalskega obdobja prikazuje znesek – 4.716 EUR in pomeni aktuarsko izgubo pri izračunu rezervacij za odpravnine ob upokojitvi za leto 2019,
2. v postavki B.2. a-prenesena čista izguba 3.403 EUR, pomeni izgubo v prenesenem poslovnem izidu zaradi odhodov in upokojitve delavcev v letu 2019,
3. v postavki B.3. č-poravnana izgube kot odbitna postavka kapitala, pomeni pokrivanje navedene izgube iz čistega dobička tekočega leta.

4.1.5. IZKAZ BILANČNEGA DOBIČKA (kot priloga Izkaza gibanja kapitala)

BILANČNI DOBIČEK V LETU 2019		v EUR (brez centov)
a) Čisti poslovni izid poslovnega leta (dobiček/izguba)		31.839
b) Preneseni čisti dobiček (bilančni dobički iz preteklih let ki še niso bili razporejeni)/prenesena čista izguba	-	3.403
c) Zmanjšanje rezerv iz dobička		0
č) Povečanje rezerv iz dobička po sklepu uprave (zakonskih rezerv, rezerv za lastne deleže in statutarnih rezerv)		0
d) Povečanje rezerv iz dobička po odločitvi uprave in nadzornega sveta (drugih rezerv iz dobička)		0
e) BILANČNI DOBIČEK (a+b+c-č-d) / BILANČNA IZGUBA		28.436

4.1.6. PREDLOG SKLEPA SKUPŠČINE O RAZPOREDITVI BILANČNEGA DOBIČKA

Ugotovitev bilančnega dobička:

Bilančni dobiček družbe Komunalna Zagorje, d.o.o. za leto 2019, (tabela zgoraj), znaša 28.436 EUR. Razporeditev bilančnega dobička:

Predlog sklepa:

Bilančni dobiček poslovnega leta 2019, v višini 28.436 EUR, se uporabi za druge rezerve iz dobička.

Obrazložitev predloga sklepa:

Po 64. členu ZGD-1 mora družba oblikovati zakonske rezerve v takšni višini, da le-te znašajo najmanj 10% osnovnega kapitala. Za našo družbo znesek 10 % osnovnega kapitala predstavlja vrednost 23.603 EUR oblikovanih zakonskih rezerv. Po zaključnem računu za leto 2003 so bile zakonske rezerve v celoti oblikovane. Skladno z načelom ohranjanja



vrednosti kapitala se predlaga, da se bilančni dobiček v višini 28.436 EUR razporedi v druge rezerve iz dobička, ki naj bi se porabil za lastne investicije in razvoj.

4.1.7. RAZKRITJE PO SRS 32.9.-računovodske rešitve za izvajalce GJS

Prikaz dobička oziroma izguba posameznih GJS, kar naj bi izvajalec GJS poračunal v prihodnjih obdobjih:

dejavnosti	SM	31.12.2019	2019	razlika	količine	razlika
		obračunska cena	zaračuna cena	razlika cene	2019	PRIHODKI
		€m ³ , €/kg	v m ³ , kg	v €	v m ³ , kg	v €
		(1)	(2)	3=(1-2)	(4)	(3*4)
oskrba s pitno vodo	21	0,6355	0,6283	0,0072	551.133	3.968
čiščenje kom.odpadne vode	25	0,5774	0,5676	0,0098	404.804	3.967
odvajanje kom.odp.vode	36	0,2920	0,2799	0,0121	466.618	5.646
zbiranje in odvoz BIO	30	0,1790	0,1776	0,0014	705.340	987
zbiranje in odvoz MKO	31	0,1607	0,1548	0,0059	4.105.970	24.225
skupaj						38.794

Tabela prikazuje izračun obračunskih LC, obveznih GJS, na dan 31.12.2019 in uporabnikom zaračunane cene. Iz stolpca (razlika cene) je razvidno, da se cene posameznih GJS, ki so bile zaračunane uporabnikom, minimalno razlikujejo od obračunskih. Glede na zaračunane količine po posameznih dejavnosti, je družba ustvarila za cca 38.794 EUR manj prihodkov.



4.1.8. SKLEP SKUPŠČINE O RAZPOREDITVI BILANČNEGA DOBIČKA



SKUPŠČINA JAVNEGA PODJETJA KOMUNALA ZAGORJE,d.o.o.

Na podlagi 13. člena Statuta družbe je Skupščina družbe dne, 22.04.2020 sprejela naslednji

S K L E P

Bilančni dobiček JAVNEGA PODJETJA KOMUNALA ZAGORJE,d.o.o. za poslovno leto 2019 v višini

28.436,23 EUR


(z besedo:osemindvajsettisočštiristošestintrideset in 23/00),

se uporabi za druge rezerve iz dobička.

Številka: 218

Datum: 22.04.2020

Predsednica skupščine družbe:



Simona Kluckj





4.2. SPLOŠNA RAZKRITJA K RAČUNOVODSKIM IZKAZOM

Temeljne računovodske predpostavke

Računovodski izkazi so sestavljeni na podlagi predpostavke upoštevanja nastanka poslovnih dogodkov in upoštevanja časovne neomejenosti delovanja družbe.

Računovodske usmeritve

Pri vodenju računovodstva so upoštevana računovodska pravila, ki so določena v slovenskih računovodskih standardih 2016 (SRS) in v skladu s tem so sestavljeni tudi računovodski izkazi družbe.

Že v poslovnem letu 2010 je prišlo do spremembe računovodske ocene v zvezi z izkazovanjem stroškov, ki predstavljajo stroške rezervacij za pokojnine in jubilejne nagrade.

Obračun se je opravil za zaslužno delovno dobo zaposlenca v družbi, izračun je opravil pooblaščen aktuar, enako tudi v letu 2018. Osnova za izračun višine jubilejnih nagrad je 16. čl. Podjetniške kolektivne pogodbe, za odpravnine pa Zakon o višini povračil stroškov v zvezi z delom in nekaterih drugih prejemkov.

V skladu s SRS 10 se strošek obresti iz naslova rezervacij za jubilejne nagrade in odpravnine evidentira na finančne odhodke, ki zmanjšujejo rezultat tekočega obdobja. Stroški preteklega in tekočega službovanja se evidentirajo v breme drugih stroškov dela in hkrati povečujejo oblikovane rezervacije. Izplačilo zaslužkov iz naslova rezervacij so med letom izplačane odpravnine in jubilejne nagrade, ki zmanjšujejo oblikovane rezervacije. Aktuarski dobički/izgube nastanejo zaradi spremembe aktuarskih predpostavk. Le-ti iz naslova odpravnin ne vplivajo na poslovni rezultat obdobja, temveč se evidentirajo kot presežek iz prevrednotenja. Aktuarski dobički/izgube pri rezervacijah za jubilejne nagrade pa se evidentirajo med stroške dela. Odprava aktuarskih dobičkov/izgub se prikaže v prenesenem poslovnem izidu, kot posledica odhodov in upokojitve delavcev.

Vrednotenje gospodarskih kategorij

Za vrednotenje postavk v računovodskih izkazih je bilo upoštevano načelo previdnosti in načelo izvirne vrednosti. Pri izkazovanju sredstev je uporabljen model nabavne vrednosti.

Preračunavanje zneskov v tuji valuti

Družba ne izkazuje postavk, ki se glasijo na tujo valuto, zato ni potrebe po preračunavanju.

4.2.1. RAZKRITJA POSTAVK V RAČUNOVODSKIH IZKAZIH

Pojasnilo: pred naslovi razkritij posameznih postavk so označbe, ki so enake označbam v bilanci stanja in izkazu celotnega vseobsegajočega donosa ter so usklajene z ZGD-1 in SRS 2016.

Ne glede na nove SRS v letu 2016 v družbi ni prišlo do sprememb kontnega plana, zato so posamezne računovodske postavke-primerjalni podatki za leto 2018, primerljivi z letom 2019.



4.2.2. BILANCA STANJA

SREDSTVA (2.348.860 EUR)

A. DOLGOROČNA SREDSTVA (1.285.918 EUR)

I. Neopredmetena sredstva in dolgoročne aktivne časovne razmejitve (21.415 EUR)

1. Dolgoročne premoženjske pravice (21.080 EUR)

V analitičnih evidencah so evidentirana neopredmetena sredstva podjetja. Med sredstvi so izkazane dolgoročne premoženjske pravice, katere so bile pridobljene z nakupom od drugih pravnih oseb in so ovrednotene z nakupno ceno, povečano za vse stroške povezane s pridobitvijo teh sredstev, torej je ob pripoznanju uporabljen model nabavne vrednosti. Za ta sredstva niso bila pridobljena posojila. Vsa sredstva pa imajo 10 % amortizacijsko stopnjo.

Aktiviranj v letu 2019 ni bil. Izločen je bil program WIN-XP, v višini 130 EUR.

Nabavna vrednost sredstev na dan 31.12.2019 znaša 55.414 EUR, popravek vrednosti je 34.335 EUR in neodpisana vrednost 21.080 EUR, kar je vidno iz preglednice neopredmetenih sredstev Komunale Zagorje. V primerjavi z letom 2018 se je vrednost neopredmetenih sredstev zmanjšala za 16 %.

Oslabitve oziroma razveljavitve oslabitve neopredmetenih sredstev nismo opravili.

5. Druge dolgoročne aktivne časovne razmejitve (336 EUR)

Predstavlja rezervni sklad za lastna stanovanja v višini 336 EUR.



PREGLEDNICA GIBANJA NEOPREDMETENIH SREDSTEV ZA LETO 2019								
								v EUR
Nabavna oz. revalorizirana vrednost	Dolg. odlož. organizacij. stroški	Dolg. odlož. stroški razvijanja	Premoženjske pravice	Druška neopredmetena sredstva	Investicije v teku	Skupaj		
Stanje 1.1.2019	0	0	55.545	0	0	55.545		
Povečanja	0	0	0	0	0	0		
Aktiviranje OS iz inv. v teku			0		0			
Zmanjšanja	0	0	130	0	0	130		
Prevedenotenje - oslabitve	0	0	0	0	0	0		
Stanje 31.12.2019	0	0	55.414	0	0	55.414		
Popravek vrednosti	Dolg. odlož. organizacij. stroški	Dolg. odlož. stroški razvijanja	Premoženjske pravice	Druška neopredmetena sredstva	Investicije v teku	Skupaj		
Stanje 1.1.2019	0	0	30.433	0	0	30.433		
Povečanja	0	0	0	0	0	0		
Zmanjšanja	0	0	130	0	0	130		
Amortizacija	0	0	4.032	0	0	4.032		
Prevedenotenje - oslabitve	0	0	0	0	0	0		
Stanje 31.12.2019	0	0	34.335	0	0	34.335		
Neodpisana vrednost	Dolg. odlož. organizacij. stroški	Dolg. odlož. stroški razvijanja	Premoženjske pravice	Druška neopredmetena sredstva	Investicije v teku	Skupaj		
Stanje 1.1.2019	0	0	25.112	0	0	25.112		
Stanje 31.12.2019	0	0	21.080	0	0	21.080		



II. Opredmetena osnovna sredstva (1.232.720 EUR)

Opredmetena osnovna sredstva, ki izpolnjujejo pogoje za pripoznanje in so pridobljena od drugih oseb, se ob začetnem pripoznanju po modelu nabavne vrednosti ovrednotijo z nakupno ceno, povečano za uvozne in nevračljive nakupne dajatve ter stroške, ki jih je mogoče pripisati neposredno njegovi usposobitvi za nameravano uporabo, zlasti stroški dovoza in namestitve in zmanjšano za vse trgovinske in druge popuste. V nabavno vrednost se ne všttevajo obresti od pridobljenih posojil za pridobitev teh sredstev.

Sredstva izdelana v okviru družbe se ovrednotijo na podlagi neposrednih stroškov, nastalih pri izgradnji teh sredstev in ustreznega dela posrednih stroškov, ki se sredstvu pripisujejo.

V letu 2019 ni bilo izvedeno prevrednotenje opredmetenih osnovnih sredstev zaradi oslabitve. Način obračunavanja stroškov amortizacije je opisan pri razkritjih stroškov amortizacije.

Podjetje je v letu 2019 investiralo v opredmetena osnovna sredstva 147.629 EUR. Največjo investicijo predstavlja nakup smetarskega vozila.

Prikaz aktiviranih opredmetenih osnovnih sredstev:

Naziv osnovnega sredstva	Aktivirani zneski v €
okna na upravni zgradbi	8.456
ureditev nadstrešnice	1.520
defibrilator	1.599
pametni telefoni 3x	233
računalniki, tablice ,kalkulatorji	3.863
pis.oprema: klima, pis.stol,radiator	1.313
mot.pihalnik	220
voziče smetar	1.125
generator	615
radijski sprem.za odčitavanje vodomero	1.210
merilec klora	520
uničevalec dokumentov	730
detektor kovin	920
oprema za evidentiranje pris.	287
kamera lovska	247
pištola za nanos barve Airless	434
motorna kosa	428
pov.vred.električno delovno vozilo	2.800
tov. vozilo FORD FURGON	17.314
pometalni stroj BUCHER	96.870
zabojniki za biol.odp.	859
ostali zabojniki	3.866
prometni znaki, utrip.luči	668
mali stroji	858
ostali DI	673
S K U P A J	147.629



Razvrščeno po vrstah:	zneski v EUR
0210 - zgradbe	9.975
0400 - razna oprema	13.316
0401 - stroji	429
0402 - transportna sredstva	116.984
0410 - drobni inventar	6.925

V lastni režiji so bile izvedene investicije v višini 1.381 EUR (ureditev nadstrešnice, montaža klime, nadgradnja strežnika in računalnikov).

Opredmetena osnovna sredstva (1.232.720 EUR)

31.12.2019

podatki v EUR brez centov	31.12.2019	deleži	31.12.2018	deleži	I 18/17	% odpisanosti
Zemljišča	75.114	6	75.114	6	100	0
Zgradbe	487.559	40	491.534	39	99	28,46
Proizvajalni stroji in naprave	631.985	51	640.529	51	99	70,57
Druge naprave in oprema	23.544	2	31.297	2	75	90,28
Investicije v teku	14.518	1	14.518	1	100	0
Skupaj	1.232.720	100	1.252.992	100	98	61,59

Razmerje med novimi investicijami v opredmetena osnovna sredstva, (tudi investicije v teku), 147.629 EUR ter obračunano amortizacijo obstoječih sredstev 167.726 znaša 0,88 kar pomeni, da je podjetje v letu 2019 investiralo za 12 % manj kot je obračunane amortizacije.

Specifikacija zmanjšanj osnovnih sredstev v letu 2019:

Naziv OS	NV	pop.vred.	nedop.vred.	vrsta zmanjšanja
klimatske naprava, peč-ogrevalna	1.330,83	1.158,44	172,39	odpis med letom
monitor,tiskalnik,računski stroj	1.346,45	1.346,45	0,00	odpis med letom
pištola za nanos barve	434,00	434,00	0,00	odpis med letom
agregat bencinski	330,00	330,00	0,00	odpis med letom
uničevalec dokumentov	225,27	225,27	0,00	odpis med letom
voziček smetar	831,39	831,39	0,00	odpis med letom
kompresor za zrak	1.107,66	1.107,66	0,00	prodaja
verižno dvigalo	132,12	132,12	0,00	inv.o dpis
kamera,monitor, gl.stolp,s.n.naprava	1.258,94	1.258,94	0,00	inv.o dpis
miza	104,90	104,90	0,00	inv.o dpis
pametni telefon	76,47	76,47	0,00	inv.o dpis
stroj za pometanje	83.337,60	83.337,60	0,00	prodaja
tov.vozilo PEUGEOT BIPPER	8.992,08	8.992,08	0,00	prodaja
posode za odp, prom.znaki	842,60	842,60	0,00	odpis med letom
posode za odpadke	3.213,94	3.213,94	0,00	inv.o dpis
razno orodje in drobni stroji	373,21	371,14	2,07	inv.o dpis
črpalka	216,83	216,83	0,00	inv.o dpis
prometni znaki in dr.signalizacija	885,12	885,12	0,00	inv.o dpis
ostali DI	594,25	594,25	0,00	inv.o dpis
S K U P A J	105.633,66	105.459,20	174,46	



Na predlog inventurne komisije in komisije za ocenjevanje osnovnih sredstev so se izločila neuporabna osnovna sredstva. Med letom je bila izvedena prodaja opredmetenih osnovnih sredstev v višini prodajne vrednosti 10.618 EUR brez DDV.

Na dan 31.12.2019 obstajajo obveznosti do dobaviteljev povezane s pridobitvijo osnovnih sredstev podjetja v višini 3.900 EUR.

Stanje investicij v teku na dan 01.01.2019 je 14.518 EUR in enako konec poslovnega leta.

Oslabitve oziroma razveljavitve oslabitve opredmetenih osnovnih sredstev nismo opravili.

Razkritje opredmetenih osnovnih sredstev pridobljenih s finančnim leasingom:

Naziv opredmetenega OS	Inv.št.	Dat.nabave	NV	PV	Neodpisana vred. 31.12.2019
Nakladalnik s prednjo žlico, hrbtno motiko	9703	16.11.2010	69.940	69.940	0
Tovorno vozilo MAN (smetar)	9744	22.12.2011	119.543	119.543	0
SKUPAJ			189.483	189.483	0

Razkritje opredmetenega osnovnega sredstva pridobljenega z dolgoročnim kreditom:

Naziv opredmetenega OS	Inv.št.	Dat.nabave	NV	PV	Neodpisana vred. 31.12.2019
Smetarsko vozilo MB Arocs	9855	30.11.2015	172.800	98.784	74.016
Smetarsko vozilo Kirchhoff Atego	10004	03.12.2018	154.300	21.602	132.698
SKUPAJ			172.800	98.784	206.714



PREGLEDNICA GIBANJA OPREDMETENIH OSNOVNIH SREDSTEV ZA LETO 2019

Nabavna oz. revalorizirana vrednost	Zemljišča	Zgradbe	Razna oprema	Stroj	Transportna sredstva	Oprema za opr.dr.defj.	Drobni inventar	Investicije v teku	Skupaj
Stanje 1.1.2019	75.114	671.556	353.389	304.626	1.449.429	8.549	241.350	14.518	3.118.531
Povečanja								147.629	147.629
Aktiviranje OS iz inv.v teku	0	9.975	13.316	428	116.984	0	6.925	-147.629	0
Zmanjšanja	0	0	7.178	0	92.330	0	6.126	0	105.634
Prenosi	0	0	0	0	0	0	0	0	0
Prevrdenjenje - oslabitve	0	0	0	0	0	0	0	0	0
Prevrdenjenje - okrepitve	0	0	0	0	0	0	0	0	0
Stanje 31.12.2019	75.114	681.531	359.527	305.054	1.474.084	8.549	242.149	14.518	3.160.526
Popravek vrednosti	Zemljišča	Zgradbe	Razna oprema	Stroj	Transportna sredstva	Oprema za opr.dr.defj.	Drobni inventar	Investicije v teku	Skupaj
Stanje 1.1.2019	0	180.022	285.103	232.999	948.813	8.549	210.053	0	1.865.539
Povečanja	0	0	0	0	0	0	0	0	0
Zmanjšanja	0	0	7.006	0	92.330	0	6.124	0	105.459
Prenosi	0	0	0	0	0	0	0	0	0
Amortizacija	0	13.950	19.409	13.451	106.241	0	14.676	0	167.726
Prevrdenjenje - oslabitve	0	0	0	0	0	0	0	0	0
Prevrdenjenje - okrepitve	0	0	0	0	0	0	0	0	0
Stanje 31.12.2019	0	193.972	297.506	246.450	962.724	8.549	218.605	0	1.927.806
Neopisana vrednost	Zemljišča	Zgradbe	Razna oprema	Stroj	Transportna sredstva	Oprema za opr.dr.defj.	Drobni inventar	Investicije v teku	Skupaj
Stanje 1.1.2019	75.114	491.534	68.286	71.627	500.617	0	31.297	14.518	1.252.992
Stanje 31.12.2019	75.114	487.559	62.021	58.605	511.359	0	23.544	14.518	1.232.720

v EUR



III. Naložbene nepremičnine (31.782 EUR)

Med naložbenimi nepremičninami so evidentirane zgradbe v lasti družbe (stanovanja), posedovane v poslovni najem in njih namen je prinašanje najemnine. Ob začetnem pripoznanju so ovrednotene po nabavni vrednosti. Sestavljajo jo njena nakupna cena in stroški, ki jih je mogoče pripisati neposredno nakupu.

Doba koristnosti naložbenih nepremičnin je 50 let oziroma amortizacijska stopnja 2 %. Podjetje uporablja metodo enakomernega časovnega amortiziranja.

Predvidena poštena vrednost ostalih naložbenih nepremičnin znaša 74.550 EUR, za 2 stanovanja skupaj 107 m², (ocenjena vrednost na podlagi cene za m² stanovanja v občini Zagorje – Stanovanjsko podjetje d.o.o. Zagorje).

PREGLEDNICA GIBANJA NALOŽBENIH NEPREMIČNIN ZA LETO 2019

v EUR

Nabavna oz. revalorizirana vrednost	Stanovanja - za druge dejavnosti	Investicije v teku	Skupaj
Stanje 1.1.2019	72.695	0	72.695
Povečanja	0	0	0
Zmanjšanja	0	0	0
Prevrednotenje - oslabitve	0	0	0
Stanje 31.12.2019	72.695	0	72.695
Popravek vrednosti	Stanovanja - za druge dejavnosti	Investicije v teku	Skupaj
Stanje 1.1.2019	39.459	0	39.459
Povečanja	0	0	0
Zmanjšanja	0	0	0
Amortizacija	1.454	0	1.454
Prevrednotenje - oslabitve	0	0	0
Stanje 31.12.2019	40.913	0	40.913
Neodpisana vrednost	Stanovanja - za druge dejavnosti	Investicije v teku	Skupaj
Stanje 1.1.2019	33.236	0	33.236
Stanje 31.12.2019	31.782	0	31.782

B. KRATKOROČNA SREDSTVA (1.056.779 EUR)

II. Zaloge (21.468 EUR)

1. Material (21.468 EUR)

Računovodske usmeritve

Zaloge materiala se izkazujejo po dejanskih nabavnih cenah, ki vključujejo tudi neposredne stroške nabave. Nakupna cena se zmanjša za dobljene popuste. Ob vsaki novi nabavi se izračuna nova povprečna cena enote v zalogi. Računovodska usmeritev velja za vse vrste materiala v skladišču.

Splošna usmeritev glede končnega vrednotenja zalog

Zaloge so vrednotene po nabavni vrednosti, poraba se izvaja po metodi DPC, ob koncu leta se preverja potrebna slabitev zalog. V letu 2019 družba slabitev ni izvajala.

Razčlenitev zalog in predstavitev knjigovodskih vrednosti v EUR brez centov:



v EUR (brez centov) v EUR (brez centov)

Konto	Naziv	31.12.2019	31.12.2018	I 19/18
3100	material v skladišču-osnovni	5.228	5.095	103
3101	material v skladišču-pomožni	31	-	0
3102	material v skladišču-maziva,plinsko olje	579	706	82
3105	zaloga energenta-kurilno olje	10.337	10.337	100
3108	material v skladišču-pogrebni	5.002	3.714	135
3202	zaloga zaščitnih sredstev	292	337	87
	SKUPAJ	21.468	20.189	106

IV. Kratkoročne poslovne terjatve (878.294 EUR)

1. Kratkoročne poslovne terjatve do kupcev (831.617 EUR)

Terjatve vseh vrst se ob začetnem pripoznanju izkazujejo v zneskih, ki izhajajo iz ustreznih listin, ob predpostavki, da bodo poplačane. Terjatve se zaradi oslabilte prevrednotujejo, če njihova knjigovodska vrednost presega njihovo pošteno vrednost, to je udenarljivo vrednost. Oslabitev terjatev se v knjigah prikaže kot popravek vrednosti terjatev.

Tabela prikazuje celotne odprte zneske terjatev po posameznih vrstah:

v EUR (brez centov) v EUR (brez centov)

Konto	Kratkoročne terjatve do kupcev	31.12.2019	31.12.2018	I 19/18
1200	Kratkoročne terjatve do kupcev	753.816	727.509	104
1201	Kratkoročne terjatve do kupcev-dvomljive	21.581	32.048	67
12010	Kratkoročne terjatve do kupcev-dvomljive individualno	924	-	0
1202	Kratkoročne terjatve do kupcev-tožbe	164.853	130.986	126
1203	Kratkoročne terjatve do kupcev-prisilna poravnava	33.499	32.863	102
1204	Kratkoročne terjatve do kupcev-osebni stečaj	26.034	40.376	64
1205	Kratkoročne terjatve do kupcev-prijava v zapuš.post.	1.107	142	779
1500	Kratkoročne terjatve za obresti	1.725	1.384	125
1501	Kratkoročne terjatve za obresti do kupcev	1.376	2.166	64
1502	Kratkoročne terjatve za obresti do kupcev - tožbe	8	8	95
1503	Kratkoročne terjatve za obresti-prijava v stečaj	4.553	4.606	99
1504	Kratkoročne terjatve za obresti-osebni stečaj	52	52	100
	SKUPAJ	1.009.526	972.088	104

Pri izterjavi terjatev do občanov, je precej težav zaradi specifičnih primerov (brezposelnost, osebni stečaj itd.). Opomini za izterjatve se izstavijo vsake tri mesece, torej najmanj 4 krat letno. Tudi v tem poslovnem letu smo popravek vrednosti oblikovali za vse terjatve, pri katerih je od zapadlosti preteklo že eno leto. Uporabljala se je »neto metoda« knjizenja popravka vrednosti terjatev. Navedeno pomeni, da se je med letom zgolj zapirala odprta terjatev, konec leta pa se je razlika med saldonom na kontu popravkov vrednosti in potrebnim novim saldonom prenesla med odhodke. V skladu z SRS se je oblikoval tudi individualni popravek vrednosti za terjatve leta 2019, v višini 4.625 EUR.

Za terjatve, za katere je družba podala predlog za izvršbo sodišču, smo tudi v letu 2019 oblikovali 50 % popravek vrednosti terjatev. Podanih tožb na sodišče je bilo v višini 82.551 EUR, kar je za 4 % več kot preteklo leto.

Terjatev, prijavljenih v prisilno poravnavo, stečaj, osebni stečaj, zapuščinski postopek je bilo 13.851 EUR kar je za 51 % manj kot preteklo leto.



Skupni znesek iz zgoraj navedenih terjatev je knjižen na prevrednotovalne poslovne odhodke in znaša 32.264 EUR, kar je več za 6,3 % kot leta 2018.

Konto	Popravki vrednosti kratkoročnih terjatev	v EUR (brez centov)		I 19/18
		31.12.2019	31.12.2018	
1290	Oslabitev krat.terjatev do kupcev obresti fizične osebe	4.625	2.890	160
1291	Oslabitev krat.terjatev do kupcev - dvomljive terjatve	21.581	32.048	67
12910	Oslabitev krat.terjatev do kupcev - dvomljive terjatve individualni popravki	924	-	0
1292	Oslabitev krat.terjatev do kupcev-podane tožbe	82.427	65.493	126
1293	Oslabitev krat.terjatev do kupcev-prisilna poravnava, stečaj	33.499	32.863	102
1294	Oslabitev krat.terjatev do kupcev-osebni stečaj	26.034	40.376	64
1295	Oslabitev krat.terjatev do kupcev-prijav z zapuš. postopki	1.107	142	779
1590	Oslabitev krat.terjatev do kupcev-obresti fizične osebe	1.725	1.384	125
1591	Oslabitev krat.terjatev kupci-obresti pravne osebe	5.988	6.832	88
	SKUPAJ	177.908	182.028	98

Gibanje popravkov vrednosti posameznih vrst terjatev

	v EUR		v EUR		v EUR	
	začetno stanje	odpisi/izknjižbe	plačila terjatev	novi popr.vred.	končno stanje	
Oslabitev krat.terjatev-individualni poprav.vred.terjatev	2.890	2.890	-	4625	4.625	
Oslabitev krat.terjatev-dvomljive terjatve	32.048	6.355	-	4.112	21.581	
Oslabitev krat.terjatev-dvomljive terjatve individ.popravki	-	1.966	-	2.890	924	
Oslabitev krat.terjatev-podane tožbe na sodišče	65.493	1.263	-	18.197	82.427	
Oslabitev krat.terjatev-prisilna poravnava, stečaj	32.863	92	-	728	33.499	
Oslabitev krat.terjatev-osebni stečaj	40.376	18.357	-	4.014	26.033	
Oslabitev krat.terjatev-prijava v zapuščinski postopek	142	142	-	1.107	1.107	
Oslabitev krat.terjatev-obresti fizične osebe	1.383	-	4.546	4.887	1.724	
Oslabitev krat.terjatev-veza kto 150	6.833	88	1.470	714	5.989	
SKUPAJ	182.028	31.153	-	33.050	177.909	

Spodnja preglednica prikazuje terjatve po zapadlosti in ne vključuje toženih terjatev, terjatev prijavljenih v prisilno poravnava, stečaj, osebni stečaj in ne terjatev iz naslova zamudnih obresti.

Struktura poslovnih terjatev po zapadlosti na dan 31.12.2019 v EUR (kto 1200,1201):

Obdobje na dan 31.12.2019	Nezapadle	0-30	31-60	61-90	91-180	181-1 leta	nad 1 letom	skupaj
Znesek odprtih terj do občanov	273.016	29.434	16.007	9.419	17.907	19.898	22.504	388.185
Znesek odprtih terj do drugih	373.768	12.232	1.029	701	392	13	0	388.135
SKUPAJ	646.784	41.666	17.036	10.120	18.299	19.911	22.504	776.320

Razkritje poslovnih terjatev po zapadlosti – Občina Zagorje ob Savi na dan 31.12.2018 in 31.12.2019 (kto 1200):

Obdobje	Nezapadle	0-30	31-60	61-90	91-180	181-1 leta	nad 1 letom	skupaj
Občina Zagorje leto 2018	288.584	5	0	0	0	0	0	288.589
Občina Zagorje leto 2019	271.858	5	0	0	0	0	0	271.863

Podjetje svojih terjatev nima posebej zavarovanih.



2. Kratkoročne poslovne terjatve do drugih (46.677 EUR)

V bilanci stanja so med kratkoročnimi poslovnimi terjatvami do drugih izkazane naslednje vrste terjatev:

Sintetični konto	Vrste kratkoročnih poslovnih terjatev do drugih	v EUR (brez centov) v EUR (brez centov)		
		31.12.2019	31.12.2018	I 19/18
133	Drugi kratkoročno dani predujemi in preplačila	1.448	-	0
134	Dane kratkoročne varščine	750	-	0
145	Kratkoročne terjatve iz poslovanja za tuj račun Ceroz	7.203	2.413	298
160	Kratkoročne terjatve do države za DDV	15.806	23.680	67
164	Druge kratkoročne terjatve do državnih institucij	19.119	14.639	131
165	Ostale kratkoročne terjatve	49.181	42.459	116
	SKUPAJ	93.506	83.191	112

Druge kratkoročne terjatve do državnih institucij vključujejo terjatve za boleznino nad 30 dni v višini 11.081 EUR, terjatve iz naslova javnih del (Zavod, Občina) v višini 6.556 EUR, terjatve iz naslova trošarin (Carinski urad) 773 EUR, terjatve za vzpodbujanje zaposlovanja invalidov (Sklad RS) 709 EUR. Ostale kratkoročne terjatve so terjatve iz naslova okoljske dajatve, obresti, sodnih taks in stroški izvršitelja-veza izvršbe 49.181 EUR.

Gibanje oslabitve **drugih kratkoročnih terjatev** (kto 169) po posameznih vrstah je razvidno iz spodnjega pregleda:

	v EUR		v EUR		v EUR	
	začetno st.	odpisi/izknjižbe	plačila terjatev	novi popr.vred.	končno stanje	
Oslabitev vrednosti drugih krat.terjatev obresti	15.813	3.067	2.342	7.858	18.262	
Oslabitev vrednosti drugih.krat.terjatev-sod.takse	26.500	2.110	4.231	8.409	28.568	
SKUPAJ	42.313	5.177	6.573	16.267	46.830	

V. Denarna sredstva (157.017 EUR)

Na dan 31.12.2019 je imela družba na transakcijskem računu pri NLB d.d. Ljubljana 68.127 EUR, pri DH d.d. Ljubljana 13.235 EUR in na depozitnem računu 75.000 EUR. Denarna sredstva v glavni blagajni na dan 31.12.2019 so 412 EUR in denarna sredstva v blagajni na tržnici 243 EUR.

C. KRATKOROČNE AKTIVNE ČASOVNE RAZMEJITVE (6.163 EUR)

V tej postavki bilance stanja družba izkazuje kratkoročno odložene stroške, ki predstavljajo izdatke povezane s poslovnimi učinki v naslednjem obdobju. Znesek predstavlja naprej plačane naročnine za časopise 108 EUR, vnaprej plačana naročnina aplikacije 1.530 EUR, stroški EU projektov 4.300 EUR.



OBVEZNOSTI DO VIROV SREDSTEV (2.348.859 EUR)

A. KAPITAL (1.241.600 EUR)

Celotni kapital družbe na dan 31.12.2019 je znašal 1.241.600 EUR. Osnovni kapital je last enega lastnika – Občine Zagorje ob Savi, kot je navedeno v uvodnem poglavju.

V SRS 8 - 2016 ni več določila, da podjetje razkrije poslovni izid na podlagi prevrednotenja zaradi ohranjanja kupne moči kapitala, na podlagi rasti cen življenjskih stroškov.

I. Vpoklicani kapital (236.030 EUR)

Osnovni kapital družbe znaša 236.030 EUR in je registriran pri Okrožnem sodišču Ljubljana vl.št.1/00490/00, Srg 2007/04906. Osnovni kapital predstavlja vlogo kapitala lastnika.

II. Kapitalske rezerve (250.446 EUR)

Med kapitalskimi rezervami se na podlagi določb ZGD-1 izkazujejo zneski na podlagi odprave splošnega prevrednotovalnega popravka kapitala, ki so se v preteklosti izkazovali kot posebna samostojna kategorija v okviru kapitala. Gre le za drugačno izkazovanje učinkov prevrednotenja zaradi inflacije, ki so ga družbe morale opravljati do konca leta 2001 znotraj postavk kapitala.

III. Rezerve iz dobička (757.105 EUR)

1. Zakonske rezerve (23.603 EUR)

Zakonske rezerve morajo skupaj s postavkami kapitalskih rezerv dosežati 10 % osnovnega kapitala. Kapitalskih rezerv, ki nastanejo z vplačili družbenikov, družba nima. Zakonske rezerve se lahko uporabijo zgolj za povečanje osnovnega kapitala ali kritje izgube.

Zakonske rezerve na dan 31.12.2019 znašajo 23.603 EUR in so nastale z razporeditvijo čistega dobička poslovnega leta 2002 in 2003 na podlagi sklepa skupščine in v skladu s 60. členom Zakona o gospodarskih družbah.

2. Druge rezerve iz dobička (733.502 EUR)

Druge rezerve iz dobička na dan 31.12.2019 znašajo 733.502 EUR in so bile postopoma oblikovane v letih od 1997 do 2018, zmanjšane na dan 01.01.2006 za oblikovanje rezervacij za odpravnine in jubilejne nagrade za zaposlenca za 90.285 EUR. Rezervacije so se oblikovale ob prehodu iz SRS 2001 na SRS 2006, ker prenesenega poslovnega izida ni bilo oblikovanega, smo zmanjšali druge rezerve iz dobička.

Druge rezerve iz dobička so proste rezerve in jih uprava družbe lahko uporabi za katerekoli namene: oblikovanje drugih vrst rezerv, povečanje osnovnega kapitala, razporeditev v bilančni dobiček ali pokrivanje izgube.

V. Rezerve nastale zaradi vrednotenja po pošteni vrednosti (-30.417 EUR)

Postavka se je pojavila prvič letu 2014 kot posledica evidentiranja izračunanih rezervacij za odpravnine po MRS in je predstavljala aktuarski dobiček 1.168 EUR. Za obdobje 2015 do 2018 je bila pri izračunu rezervacij ugotovljena aktuarska izguba v višini 27.310 EUR, za leto 2019 aktuarska izguba v višini 8.119 EUR. Odprava izgube v preneseni poslovni izid



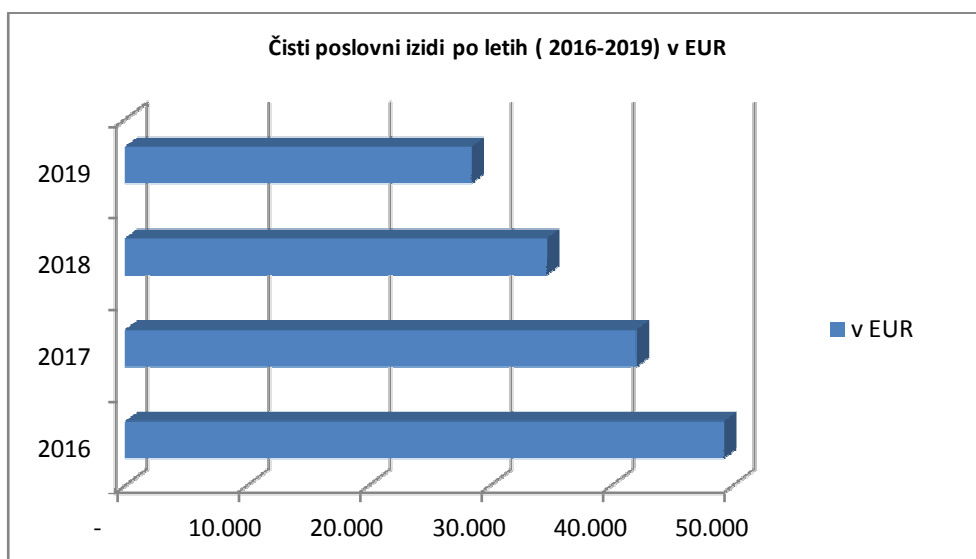
zaradi odhodov in upokojitev delavcev v letu 2019 znaša 3.403 EUR (veza točka VII. Zmanjšanje čistega poslovnega izida).

Izračun navedenih rezervacij je opravil pooblaščen aktuar.

VI. Preneseni čisti poslovni izid (0 EUR)

VII. Čisti poslovni izid poslovnega leta (28.436 EUR)

V poslovnem letu 2019 je družba ustvarila čisti dobiček v višini 31.839 EUR, kar predstavlja 2,6 % na kapital družbe. Le-ta se zniža za odpravo izgube v preneseni poslovni izid-veza rezervacije za odpravnine 3.403 EUR. Čisti dobiček prikazan v tej postavki je hkrati **bilančni dobiček poslovnega leta**.



B. REZERVACIJE IN DOLG. PASIVNE ČASOVNE RAZMEJITVE (312.351 EUR)

1. Rezervacije za pokojnine in podobne obveznosti (298.892 EUR)

Namen oblikovanih rezervacij je v obliki vnaprej vračunanih stroškov, ki bodo v prihodnje omogočili pokritje takrat nastalih stroškov. Med te rezervacije je vključen izračun odpravnin in jubilejnih nagrad.

Rezervacije predstavljajo sedanjo vrednost bodočih pričakovanih izplačil iz naslova jubilejnih nagrad in odpravnin ob upokojitvi, ki so posledica že pretekle (zaslužene) delovne dobe zaposlenca v družbi.

Izračun je opravil pooblaščen aktuar. Uporabljeni so bili naslednji podatki: število zaposlenih 81, od tega 66 zaposlenih za nedoločen čas. Ocenjena rast plač 1,5 %, višina pravice do odpravnine izračunana v višini treh povprečnih mesečnih plač v RS, oz. v višini treh povprečnih mesečnih plač na zaposlenega za pretekle tri mesece, če je to ugodneje za zaposlenega.

Pri izračunu pravice do izplačila jubilejnih nagrad je bila upoštevana pravica v naslednjih višinah:



- a) za delovno dobo 10 let 690 EUR,
- b) za delovno dobo 20 let 1.035 EUR,
- c) za delovno dobo 30 let 1.380 EUR,
- d) za delovno dobo 40 let 1.725 EUR.

Znesek navedenega izračuna je znašal 298.892 EUR (za jubilejne nagrade 79.930 EUR, za odpravnine 218.962 EUR). Med poslovnim letom 2019 je bilo izplačanih 7.829 EUR jubilejnih nagrad in 19.132 EUR odpravnin. Konec poslovnega leta je bilo dodatno oblikovanih rezervacij v višini 31.686 EUR, ki so bremenile poslovi izid skupina kto 479.

Predpostavke, ki jih je aktuar uporabil v aktuarskem izračunu:

(preneseno iz aktuarskega izračuna)

1. *Najpomembnejša predpostavka modela je, da je naročnik v celoti posredoval pravilne vhodne podatke. Ti se namreč v okviru izračuna ne preverjajo. Opravljene bodo samo določene logične kontrole (kot so npr. starost prve zaposlitve ipd.), za točnost in popolnost vhodnih podatkov pa odgovarja družba, ki je naročnik.*
2. *Nominalna dolgoročna obrestna mera se v skladu z določili standarda MRS 19 ocenjuje v višini 0,10 %. Na dan 31.10.2019 je namreč za slovenske državne obveznice z dospeljem 10 let znašala 0,02 %. Ker povprečno dospelje v družbi znaša 10,3 let, ocenjujem povprečno obrestno mero v višini 0,10 %.*
3. *Pričakovano dolgoročno rast višine jubilejnih nagrad in neobdavčljivih zneskov v izračunu (za odpravnine in jubilejne nagrade) sem ocenil v višini pričakovane dolgoročne inflacije v višini 1,0 % letno, pri čemer se za neobdavčen znesek pri izplačilu odpravnine ob upokojitvi upošteva znesek 4.063 EUR, za jubilejne nagrade pa 460 EUR, 689 EUR ter 919 EUR (dvakrat) ob 10, 20, 30 in 40 - letnem jubileju, vendar zgolj ob prvem izplačilu jubileja. Vse zneske odpravnin, za katere se pričakuje, da bi ob predvideni rasti plač presegli predvideno mejo neobdavčenega zneska, se dodatno poveča za prispevke v višini 16,1 % v skladu z zakonodajo RS na dan obračuna rezervacije.*
4. *V izračunu se upošteva pričakovana smrtnost delavcev v skladu s slovenskimi tablicami smrtnosti 2007 ločeno po spolih, s čimer se indirektno upošteva nadomeščanje starejših zaposlencev, ki se upokojijo, z mlajšimi.*
5. *Rezervacije se računajo zgolj za zaposlene za nedoločen čas, saj samo zanje obstaja dolgoročna obveza s strani delodajalca.*
6. *Za vse zaposlence predpostavljam, da bodo izkoristili pravico do starostne upokojitve ob dnevu nastopa. V primeru, da bi kateri od zaposlencev že izpolnjeval pogoje za starostno upokojitev, je rezervacija zanj kar enaka sedanjemu vrednosti odpravnine ob upokojitvi.*
7. *Obveznosti za jubilejne nagrade, do katerih bi bil zaposlenec upravičen kasneje, kot bo izpolnil pogoj za starostno upokojitev, ne oblikujem.*
8. *Morebitnih večjih odpuščanj zaradi reorganizacije naročnika model ne upošteva. Pripravljen je namreč na osnovi ene od temeljnih predpostavk računovodskih standardov, ki pravi, da je potrebno računovodske izkaze sestavljati, kot da bo podjetje nadaljevalo poslovanje v dogledni prihodnosti in kot da nima niti namena niti potrebe, da bi ga povsem ustavilo ali pomembno skrčilo.*



3. Dolgoročne pasivne časovne razmejitve (13.459 EUR)

Med druge dolgoročne pasivne časovne razmejitve je vključen znesek porabljenih sredstev invalidov nad kvoto 10.589 EUR (evidenca amortizacije opredmetenih osnovnih sredstev nabavljenih za invalide in prenos v prihodke). V letu 2018 smo prejeli namenska sredstva RTH za zaposlitev delavca v skupni višini 22.952 EUR, ki se bodo razmejevala sorazmerno v prihodke za čas obvezne zaposlitve in konec leta je znašal saldo 2.870 EUR.

C. DOLGOROČNE OBVEZNOSTI (46.668 EUR)

I. Dolgoročne finančne obveznosti (46.668 EUR)

Podjetje med dolgoročnimi finančnih obveznosti do bank izkazuje dolgoročni kredit do banke NLB d.d., ki je bil pridobljen v decembru 2018, za financiranje smetarskega vozila, rok vračila je tri leta. V zavarovanje svojih obveznosti po Pogodbi o dolgoročnem kreditu je družba izročila 10 kom blanco podpisanih menic z nepreklicno izjavo za njihovo izpolnitev.

Kredit bo dokončno odplačan v decembru leta 2021 - veza **II. Kratkoročne finančne obveznosti (46.666 EUR)**, znesek predstavlja kratkoročne obveznosti iz naslova kredita, ki zapadejo v letu 2020.

ZNESEK DOLGA	reprogram pogodbe	ZAPADLOST	TVEGANJE
Dolgoročni kredit NLB d.d. 93.334	0	31. december 2021	NI

II. Dolgoročne poslovne obveznosti (0 EUR)

III. Odložene obveznosti za davek (0 EUR)

Č. KRATKOROČNE OBVEZNOSTI (748.242 EUR)

II. Kratkoročne finančne obveznosti (46.666 EUR)-razlaga v točki C.I

III. Kratkoročne poslovne obveznosti (701.576 EUR)

1. Kratkoročne poslovne obveznosti do dobaviteljev (474.429 EUR)

Kratkoročni dolgovi so v knjigah izkazani z zneski iz ustreznih listin o njihovem nastanku, ki v primeru kratkoročnih poslovnih dolgov dokazujejo prejem kakega proizvoda ali storitve ali opravljeno delo oziroma obračunani strošek, odhodek ali delež v poslovnem izidu. Kratkoročnih dolgov do tujih oseb družba ne izkazuje.

Kratkoročne poslovne obveznosti do dobaviteljev obsegajo naslednje postavke:

Kratkoročne poslovne obveznosti do dobaviteljev	v EUR (brez centov)		I 19/18
	31.12.2019	31.12.2018	
Kratkoročne obveznosti do dobaviteljev v državi	469.097	457.664	102
Kratkoročne obveznosti do dobaviteljev v tujini	1.432	1.629	88
Kratkoročne obveznosti do opredmetenih OS	3.899	8.301	47
SKUPAJ	474.429	467.594	101

Tabela prikazuje zvišanje poslovnih obveznosti skupaj za 1 %. Obveznosti do dobaviteljev za obratna sredstva so večje za 2 %, kot posledica večjih obveznosti iz naslova obdelave



in odlaganja MKO odpadkov, novoletne okrasitve (podizvajalci), zimske službe (podizvajalci, sol, pesek), nižje so obveznosti do dobaviteljev iz naslova nakupa opredmetenih osnovnih sredstev in obveznosti do dobavitelja v tujini.

3. Kratkoročne poslovne obveznosti na podlagi predujmov (10.272 EUR)

Kratkoročno prejete kavcije so od pogodbenih odjemalcev, ki prodajajo na Tržnici v Zagorju, znašajo 77 EUR, prejeti kratkoročni predujmi 10.195 EUR so zneski prejeti od Centra za socialno delo (namenjeno za pokrivanje ogrevanja kupcev, ki so v finančni stiski).

4. Druge kratkoročne poslovne obveznosti (216.875 EUR)

Kratkoročni dolgovi so v knjigah izkazani z zneski iz ustreznih listin o njihovem nastanku, ki v primeru kratkoročnih finančnih dolgov dokazujejo prejem denarnih sredstev, v primeru kratkoročnih poslovnih dolgov, pa prejem kakega proizvoda ali storitve ali opravljeno delo oziroma obračunani strošek, odhodek ali delež v poslovnem izidu.

Druge kratkoročne finančne in poslovne obveznosti obsegajo naslednje postavke:

	v EUR (brez centov)	v EUR (brez centov)	I 19/18
Druge kratkoročne poslovne obveznosti	31.12.2019	31.12.2018	
Kratkoročne obveznosti do zaposlencev-iz naslova plač	170.675	152.504	112
Obveznosti do državnih in drugih institucij:			
~ za okoljske dajatve -voda, dodatki k ceni toplotne.energ.	30.606	23.686	129
~ za druge obveznosti do državnih institucij (prisp.,DDV,davek od doh.)	6.819	563	1211
Druge kratkoročne obveznosti :			
~ kratkoročne obveznosti za obresti	1.519	425	357
~ druge kratkoročne obveznosti	7.256	6.684	109
SKUPAJ	216.875	183.862	118

Iz preglednice je razvidno, da so se kratkoročne obveznosti skupno višje za 18 %.

Druge kratkoročne obveznosti iz poslovanja za tuj račun predstavljajo promet na kontih skupine 245, ki konec poslovnega leta nima zneska. Postavka je bila prvič evidentirana v letu 2014. V tej skupini kontov se je med letom vodila evidenca o prejetih računih izvajalca Ceroz d.o.o. in sicer za odlaganje in obdelavo komunalnih odpadkov ter strošek odlaganja in obdelave javne infrastrukture in hkrati evidenca teh storitev zaračunana uporabnikom komunalnih storitev. Na dan 31.12.2019 je bil znesek ne poračunanih količin preknjižen na skupino kontov 145-kratkoročne terjatve iz poslovanja za tuj račun (7.203 EUR).

Kratkoročne obveznosti za obresti so iz naslova najemnine infrastrukture in iz naslova odlaganja odpadkov. Druge kratkoročne obveznosti so obveznosti za neto izplačila po podjemnih pogodbah in obveznosti iz naslova spremenljivega dela plače direktorja.



4.2.3. IZKAZ CELOTNEGA VSEOBSEGAJOČEGA DONOSA

PRIHODKI

Računovodska usmeritev

Prihodki se pripoznajo, če je povečanje gospodarskih koristi v obračunskem obdobju povezano s povečanjem sredstev ali z zmanjšanjem dolga in je to povečanje mogoče zanesljivo izmeriti. Prihodki in povečanja sredstev oziroma zmanjšanja dolgov se torej pripoznavajo hkrati.

Prihodki se pripoznavajo ob fakturiranju storitev (hkrati s terjatvami iz naslova prodanih storitev), ker se šteje, da je prodajalec prenesel na kupca vsa tveganja.

Razčlenitev posameznih vrst prihodkov

Razčlenijo se tiste vrste prihodkov, ki predstavljajo pomembne zneske. V okviru razkrivanja postavk izkaza poslovnega izida, se prihodki razkrivajo po njihovih naravnih vrstah (razčlenitev po posameznih dejavnostih je prikazana v okviru dodatnih razkritij, ki so določena za javna podjetja SRS 32).

Kategorija prihodkov – investicije v infrastrukturo (tržna dejavnost), nastane v primerih, ko se izvajajo investicije v infrastrukturo (veza Pogodba o poslovnem najemu javne infrastrukture Občina).

1. Čisti prihodki od prodaje (4.361.929 EUR)

Čisti prihodki od prodaje so v primerjavi z letom 2018 večji za 2 %.

V januarju so se povisale storitve grobnin in v februarju je bila potrjena novo oblikovana cena za 24-urno dežurno službo. Občinski svet je potrdil predložene Elaborate in tako potrdil višje lastne cene obveznih GJS, ki so se povečale v februarju, za dejavnost oskrba s pitno vodo, čiščenje komunalne odpadne in padavinske odpadne vode in v aprilu za zbiranje in odvoz BIO odpadkov. V februarju so se povisale cene omrežnin JI, zaradi uskladitve z zaračunano najemnino za uporabo javne infrastrukture s strani Občine in prihodki iz tega naslova so višji za 58.000 EUR.

Agencija za energijo je izdala soglasje k novo oblikovani izhodiščni ceni, ki je bila uporabnikom zaračunana od oktobra dalje. Občina je za novo sezono zimske službe potrdila povišanje cen za cca 12 %. Povišale so se tudi cene zbiranja in odvoza BIO odpadkov-tržna dejavnost.

Večji so tudi prihodki iz naslova investicij v infrastrukturo, kar je odvisno predvidenih novih investicij v infrastrukturo oz. od naročil Občine.

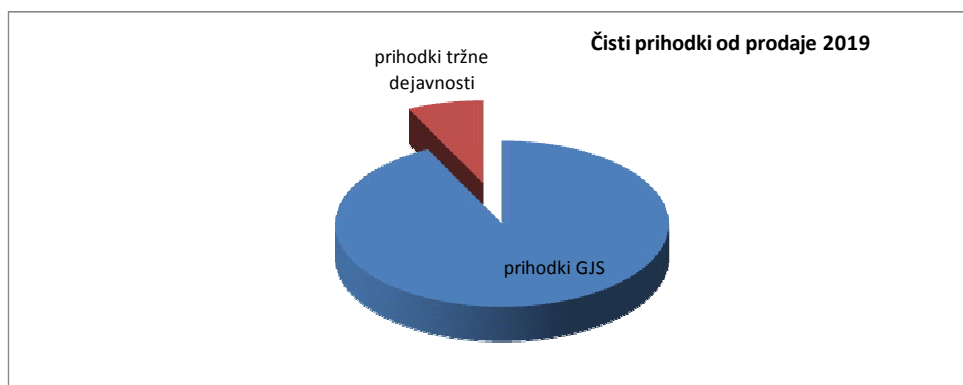
Zaradi varčevalnih ukrepov je Občina že v letu 2015 znižala proračunske postavke za dejavnosti urejanja javnih površin in lokalnih cest ter posledično zahtevala znižanje zaračunanih manipulativnih stroškov iz 8 % na 6% (režijski stroški in stroški podizvajalcev). Enako je veljalo v letu 2019.

Med letom so se izvajali količinski poročani ravnanja z odpadki. Za GJS, kjer je osnova za določanje količin merjena količina prodane vode, se poračun izvaja vedno na enak (primerljiv) način pri izvedbi popisov vodomerov.

Prihodki so razdeljeni na prihodke gospodarskih javnih služb in prihodke drugih dejavnosti-tržne dejavnosti.

Spodnja tabela prikazuje razčlenitev prihodkov po posameznih kategorijah:

Konto	Naziv	v EUR (brez centov)		I 19/18
		31.12.2019	31.12.2018	
	PRIHODKI GOSPODARSKE JAVNE SLUŽBE			
7600/7601/7607/7608	Prihodki dejavnosti gospodarskih javnih služb	3.247.794	3.419.056	95
7652/7653/7654	Prihodki od najemnin gospodarskih javnih služb	80.977	21.676	374
76000/76010	Prihodki GJS-omrežnina /prihodki JI	713.161	653.822	109
	SKUPAJ	4.041.932	4.094.554	99
	PRIHODKI DRUGIH DEJAVNOSTI			
7650/7651/7653	Prihodki od najemnin druge dejavnosti in naložbene nepremičnine)	8.117	8.867	92
7605/7606	Prihodki tržne dejavnosti	262.501	134.932	195
7602	Prihodki - investiranje v infrastrukturo	49.380	23.474	210
	SKUPAJ	319.997	167.273	191



3. Usredstveni lastni proizvodi (1.381 EUR)

V lastni izdelavi se dodatno izdelala nadgradnja nadstrešnice voznega parka ter strežnika in računalnikov. V preteklem letu teh prihodkov ni bilo.

4. Drugi poslovni prihodki s prevrednotovalnimi poslovnimi prihodki (160.939 EUR)

Zneski teh prihodkov so: *prihodki - državne podpore (subvencije)*, ki predstavljajo zaračunane refundacije Zavodu za zaposlovanje in Občini Zagorje za stroške dela javnih delavcev v višini **94.092 EUR**, prihodke za pokrivanje stroškov plač invalidov in odprave PČR invalidi **11.430 EUR**.

Po Pogodbi o poslovnem najemu javne infrastrukture je bilo prejetih **27.310 EUR** subvencij za financiranje izvajanja GJS in prejetih **1.030 EUR** sredstev za pokrivanje stroškov mentorstva. Prihodki od odprave dolgoročnih PČR-namenska sredstva za zaposlitev delavca so **11.476 EUR**.

Razkritje prejetih subvencij za sofinanciranje izvajanja gospodarskih javnih služb:

Enota	SM	dejavnost GJS	v EUR (brez centov)		I 19/18
			31.12.2019	31.12.2018	
JAVNE POVRŠINE	35	vzdrževanje javnih površin	1.524	1.523	100
POGREBNA SLUŽBA	381	pokopališka dejavnost	25.786	27.535	94
		SKUPAJ	27.310	29.058	94

Drugi poslovni prihodki - prevrednotovalni poslovni prihodki predstavljajo prodajo OS **10.618 EUR** in plačane odpisane terjatve **4.983 EUR**.



Kosmati donos od poslovanja (4.524.249 EUR)

Kosmati donos od poslovanja je za 42.784 EUR oz. 1 % večji od lanskega, največ zaradi prihodkov drugih dejavnosti.

11. Finančni prihodki iz poslovnih terjatev (9.860 EUR)

a) Finančni prihodki iz poslovnih terjatev do drugih (9.860 EUR)

Konto	Naziv	v EUR (brez centov)		I 19/18
		31.12.2019	31.12.2018	
	FINANCNI PRIHODKI IZ POSLOVNIH TERJATEV			
7770	Prihodki od obresti	6.272	8.527	74
7771	Prihodki od obresti-od vezave depozitov	11	8	136
7772	Prihodki od obresti od sredstev na TTR	11	12	94
7773	Prihodki od obresti-plačane obresti iz tožb	3.565	3.583	100
	SKUPAJ	9.860	12.130	81

Skupno so se ti prihodki znižali za 19 % zaradi manj plačanih zamudnih obresti.

15. Drugi prihodki (1.738 EUR)

Tabela prikazuje vsebino drugih prihodkov po analitičnih kontih:

Konto	Naziv	v EUR (brez centov)		I 19/18
		31.12.2019	31.12.2018	
	DRUGI PRIHODKI			
7860	Prejete odškodnine in kazni	328	1.454	23
7891	Prihodki od refundiranih prisp.plač razl.do min.plače	819	651	126
7894	Ostali prihodki-okolj.daj.odpadne vode pretekla leta	-	2.454	0
78940	Ostali prihodki-prip. OVE+SPTE	4	-	0
7895	Plačane sodne takse in stroški iz prejšnjih let	576	1.259	46
7880	Drugi finančni prihodki-centinske izravnavne	12	14	86
	SKUPAJ	1.738	5.832	30

Skupno so ti prihodki nižji, največje odstopanje v primerjavi z letom 2018 je pri prihodkih iz naslova okoljskih dajatev odpadne vode iz preteklih let in manj plačanih sodnih taks toženih terjatev.

STROŠKI IN ODHODKI

Računovodske usmeritve

Stroški materiala in storitev se pripoznavaajo na podlagi listin, ki dokazujejo, da so praviloma povezani z nastalimi gospodarskimi koristmi in se razvrščajo po izvornih vrstah. Stroški materiala se izkazujejo v skladu z metodo drsečih povprečnih cen. Kot stroški vzdrževanja opredmetenih osnovnih sredstev se obravnavajo stroški, ki nastajajo pri obnavljanju infrastrukturnih objektov in opreme, če pri tej obnovi ne prihaja do pomembnih izboljšav v delovanju teh sredstev oziroma do podaljšanja dobe koristnosti.



5. Stroški blaga, materiala in storitev (2.273.934 EUR)

b) Stroški porabljenega materiala (551.961 EUR)

Sintetični konto	Naziv	v EUR (brez centov)	v EUR (brez centov)	I 19/18
		31.12.2019	31.12.2018	
400	Stroški porabljenega materiala	60.657	54.443	111
401	Stroški pomožnega materiala	3.287	2.428	135
402	Stroški energije	399.172	379.962	105
403	Stroški nadomestnih delov za vzdrževanje	33.084	55.338	60
404	Odpis drobnega inventarja in embalaže	21.186	18.075	117
406	Stroški pisarniškega material in strokovne literature	12.791	9.900	129
407	Drugi stroški materiala	21.784	22.719	96
	SKUPAJ	551.961	542.865	102

Skupni stroški porabljenega materiala so v letu 2019 v primerjavi s preteklim letom večji za 2 %. Nabava materiala se je vršila samo za material, ki je bil nujno potreben za opravljanje dejavnosti in ne za kopičenje zalog. Med stroški porabljenih energij je največji strošek porabljenih sekancev in žagovine za dejavnost energetike 205.362 EUR (v primerjavi z letom 2018 več za 4 %), sledi pogonsko gorivo za vozni park 118.387 EUR (v primerjavi z letom 2018 manjši za 4 %), strošek porabljenih električne energije 75.423 EUR (v primerjavi z letom 2018 večji 30 %).

Stroški nadomestnih delov in material za vzdrževanje znašajo 33.084 EUR in so nižji za 40 % (vzdrževanje OS družbe). Odpisi drobnega inventarja več stroškov za 3.112 EUR, predstavljajo odpise avtoplaščev v višini 16.273 EUR, odpis ostalega drobnega inventarja pa 4.913 EUR (pokrovi za zaboje, označevalne table). Med drugimi stroški materiala je strošek zaščitnih sredstev 9.832 EUR, in ostalega potrošnega materiala je za 11.952 EUR.

c) stroški storitev (1.721.973 EUR)

Spodnja tabela prikazuje posamezne vrste stroškov storitev:

Sintetični konto	Naziv	v EUR (brez centov)	v EUR (brez centov)	I 19/18
		31.12.2019	31.12.2018	
410	Stroški storitev pri proizvodnji in opravljanju storitev	122.384	86.938	141
412	Stroški storitev v zvezi z vzdrževanjem opredm. osn. sred.	92.044	101.112	91
413	Najemnine (tudi javne infrastrukture)	774.257	768.947	101
414	Povračila stroškov zaposlenec v zvezi z delom	1.717	2.055	84
415	Stroški plač. prometa, bančnih storitev, zavarov. premij	24.670	23.533	105
416	Stroški intelektualnih in osebnih storitev	74.822	53.467	140
417	Stroški reklame in reprezentance	10.970	13.186	83
418	Stroški storitev fizičnih oseb, skupaj z dajatvami	21.780	23.644	92
419	Stroški drugih storitev	599.329	626.240	96
	SKUPAJ	1.721.973	1.699.122	###

Skupno so stroški storitev za 1 % višji kot preteklo leto.

Med večjimi izmed teh stroškov storitev so *stroški najemnin* za najeto infrastrukturo za izvajanje dejavnosti GJS. Najemnina za objekte znaša 468.267 EUR, za opremo 301.681 EUR. Najemnine je družba plačevala tudi za koriščenje prostora za shranjevanje peska 2.746 EUR (lokalne ceste) in druge najemnine 1.563 EUR.



Stroški storitev pri ustvarjanju proizvodov in opravljanju storitev so nižji od preteklega leta. Zneski teh stroškov so stroški storitev 9.844 EUR, (najem avtodvigala, komunalne storitve Potoška vas, raznašanje UPN-jev), laboratorijske storitve za infrastrukturo 27.331 EUR, zbiranje in odvoz nevarnih in nenevarnih odpadkov 85.208 EUR. Stroški storitev v zvezi z vzdrževanjem opredmetenih osnovnih sredstev so se znižali za 9 %. Stroški vključujejo tekoča vzdrževanja transportnih sredstev 28.255 EUR, vzdrževanje računalniške opreme in programov 12.043 EUR, vzdrževanje opredmetenih sredstev družbe 10.905 EUR, vzdrževanje opredmetenih osnovnih sredstev infrastrukture 40.481 EUR ter arhiviranje podatkov na oddaljeni strežnik 360 EUR.

Za 40 % so se zvišali stroških intelektualnih in osebnih storitev. Stroški projektov za javno infrastrukturo, ki so povezani s prihodki projektov, kadar družba izvaja investicije v infrastrukturo znašajo 42.209 EUR (znižanje za 113 %). Stroški revizijskih storitev 7.064 EUR, stroški zdravniških pregledov 5.533 EUR, odvetniške storitve 3.248 EUR, stroški varstva pri delu-Sint d.o.o. 4.536 EUR, stroški sistema vodenja kakovosti ISO 9001,14001 – 3.316 EUR, stroški projektov in načrtov 1.050 EUR, poslovni splet-Gvin 2.730 EUR, stroški izobraževanja 1.712 EUR, stroški seminarjev 1.339 EUR ter stroški certifikata finančne zanesljivosti 255 EUR, certifikat »družini prijazno podjetje 1.700 EUR«, certifikat »voda iz pipe« 130,00 EUR. Stroški reklame in reprezentance so se znižali za 17 %. Stroški drugih storitev so nižji za 4 %, zaradi nižjih stroškov storitev-zaračunano naprej 478.415 EUR (manj za 46.671 EUR). Ti so povezani s prihodki izvajanja gospodarskih javnih služb. Višina teh stroškov je odvisna od obsega izvajanja zimske službe, dela na javnih površinah, lokalnih cestah in javni razsvetljavi. Drugi stroški storitev so tudi: obdelava biorazgradljivih odpadkov 48.746 EUR (več za 14.505 EUR), poštna storitve 28.194 EUR, izpisi UPN in zloženek 8.682 EUR, stroški telefonskih storitev in interneta 11.846 EUR, članarina Zbornice komunalnega gospodarstva, članarina v zelenem omrežju 4.304 EUR, stroški odlaganja pepela 3.175 EUR, stroški storitev stanovanjskega podjetja 2.346 EUR, odlaganje gradbenih odpadkov 6.780 EUR, registracije vozil 1.187 EUR in stroški ostalih storitev 3.307 EUR.

Stroški storitev fizičnih oseb vključujejo bruto podjemne pogodbe skupaj z dajatvami 14.553 EUR, stroške sejnin 3.660 EUR in stroški študentskega servisa 3.567 EUR. Skupno so se ti stroški znižali za 4 %.

6. Stroški dela (1.958.700 EUR)

Razkritja:

Zadnja Podjetniška kolektivna pogodba (PKP), podpisana s Sindikatom družbe, velja od 01.05.2019 dalje. Le – ta se navezuje na Kolektivno pogodbo komunalnih dejavnost (KPKD) Ur. list RS št. 43/2015 in spremembe in dopolnitev Ur. list RS št. 86/2016, Tarifna priloga Ur. list RS št. 3/2019.

V skladu z določbami KPKD, je vsako delovno mesto razvrščeno v ustrezni tarifni in plačilni razred in ovrednoteno z ustreznim koeficientom, ki odraža razmerje do najenostavnejšega dela. Plača zaposlenega je sestavljena iz osnovne plače, dodatka za delovno dobo in drugih dodatkov, ki jih določa panožna kolektivna pogodba. Plače so se izplačevale z upoštevanjem zgoraj navedenih podlag.



Od 01.01.2019 dalje se je izplačevala izhodiščna plača za I. tarifni razred v višini 503,40 EUR, (3,75 % več kot leta 2018) in minimalna plača v višini 886,63 EUR.

Direktor družbe je edini član uprave in prejema plačo na podlagi individualne pogodbe o zaposlitvi, ki jo je z njim sklenil predsednik skupščine družbe. V Ur. listu RS št. 21/2010 je bil objavljen Zakon o prejemkih poslovodnih oseb v gospodarskih družbah v večinski lasti RS in samoupravnih lokalnih skupnosti. V Ur. listu RS št. 34/2010 pa Uredba o določitvi najvišjih razmerij za osnovna plačila ter višina spremenljivih prejemkov direktorjev. V skladu z navedenim je predsednik skupščine sklenil z direktorjem Pogodbo o zaposlitvi, ki določa osnovno plačo direktorja, ki je bruto plača v družbi pomnožena z mnogokratnikom 3 (5. odstavek 2. člena Uredbe). Glede na navedeno je od 01.01.2019 do 31.12.2019 dalje znašala mesečna bruto plača direktorja 4.346 EUR, vključno z vsemi dodatki. Navedena bruto plača je višja za 2,72 % v primerjavi z letom 2018. Izplačan mu je bil regres za letni dopust v višini 1.050 EUR, obračunana boniteta za življenjsko zavarovanje v višini 772 EUR. Direktor ni prejel nobenih sejin, deležev v dobičku in ne plače iz naslova poslovne uspešnosti.

V aprilu 2019 je skupščina družbe sprejela sklep, da v skladu z 8. členom Pogodbe o zaposlitvi pripada direktorju družbe, glede na uspešno poslovanje in povečan obseg poslovanja družbe, spremenljivi prejemek v višini 10 % izplačanih osnovnih plač direktorja v poslovnem letu, kar znaša bruto 5.077 EUR. V letu 2019 mu je bilo izplačano bruto 50 % (2.538 EUR), ostalo se odloži za dve leti. Direktorjeva bruto plača skupaj s spremenljivim prejemkom je za leto 2019 znašala 57.065 EUR.

Vodstvenim delavcem, katerim se osnovna plača ne računa na podlagi Tarifnega dela kolektivne pogodbe, so bila izhodišča za izračun plač izračunana iz osnovne plače direktorja, z upoštevanjem 80 %. Te plače so bile izplačane vodji tehničnega sektorja, vodji SKS in vodji FRS. Izplačan jim je bil tudi regres v višini 1.050 EUR, niso pa prejeli, sejin, nagrad in drugih deležev v dobičku.

V letu 2019 zaposlenim ni bila obračunana plača iz naslova poslovne uspešnosti.

Skupna povprečna bruto plača v podjetju za leto 2019 znaša 1.470 EUR (izračun iz fonda ur). Na primerjalno leto 2018 je realno višja za 1,5 % in dosega 83,8 % povprečne mesečne bruto plače v RS za leto 2019 (1.754 EUR).

Vsem zaposlenim za nedoločen čas je bil v letu 2019 izplačan regres za letni dopust v bruto znesku 1.050 EUR, zaposlenim za določen čas, pa v sorazmerju s pogodbo o zaposlitvi. Skupni znesek izplačanega bruto regresa je 85.348 EUR, kar je več glede na preteklo leto za 5,3 %.

Družba je v letu 2019 obračunala za 1.156.091 EUR bruto plač in 215.638 EUR nadomestil plač, stroški socialnih zavarovanj so znašali 257.201 EUR, (od tega 140.877 EUR stroški pokojninskih zavarovanj, v znesek je vključen tudi strošek dodatnega pokojninskega zavarovanja zaposlenih), drugi stroški dela pa so 329.770 EUR (vključene plače za javna dela: bruto plače, regres, vsi prispevki in drugi prejemki) in rezervacije za odpravnine ob upokojitvi in jubilejne nagrade.



Skupno je bilo v letu 2019 sklenjenih 7 Posebnih pogodb o zaposlitvi-javna dela (4 pogodbe manj kot preteklo leto). Vsi stroški, ki nastanejo iz tega naslova so v celoti refundirani s strani Zavoda RS za zaposlovanje in Občine Zagorje. Njihove bruto plače so vključene v točko 6. c - drugi stroški dela in te bruto plače, prispevki, regres in drugi prejemki znašajo 92.793 EUR.

Pregled stroškov socialnih zavarovanj in pokojninskega zavarovanja - (vključeni so tudi vsi stroški prispevkov plač javnih del v višini 15.434 €):

Naziv prispevkov (dodani prisp.od razlike do minim.plače)	v EUR (brez centov)		I 19/18
	31.12.2019	31.12.2018	
Prispevek za PIZ 8,85 %	131.749	130.896	101
Prispevek za zdravstveno varstvo 6,56%	97.254	95.716	102
Prispevek za zaposlovanje 0,06%	884	890	99
Prispevek za nesrečo pri delu 0,53%	7.817	7.602	103
Prispevek za starševsko varstvo 0,10%	1.475	1.456	101
Dodatno pokojninsko zavarovanje	17.613	16.620	106
Prispevki delodajalca od spremenlj.dela plače-direktor	409	391	105
SKUPAJ	257.201	253.571	101

Za izplačila drugih osebnih prejemkov so se uporabljale višine oziroma osnove, ki se pri ugotavljanju davčne osnove priznajo kot odhodek in osnove, ki jih navaja PKP.

Med drugimi stroški dela so vključeni stroški iz naslova rezervacij za odpravnine ob upokojitvi in jubilejne nagrade (31.686 €, več za 24 % kot leta 2018). Izračun je opravil pooblaščen aktuar po podatkih o zaposlencih iz kadrovske evidence (podrobnejša razlaga pri bilanci stanja-Obveznosti do virov sredstev B. točka 1).

Znesek drugih stroškov dela sestoji iz naslednjih postavk:

Naziv	v EUR (brez centov)		I 19/18
	31.12.2019	31.12.2018	
Prevozi na delo /iz dela	49.314	48.811	101
Prehrana med delom	77.432	73.687	105
Regres za letni dopust	85.348	81.054	105
Solidarnostna pomoč	6.592	6.062	109
Javna dela : plače , regres, prehrana in prevoz	77.359	112.317	69
Rezervacije za odpravn. ob upokojitvi,jubiljene nagrade	31.686	25.473	124
Odpravnina za prenehanje del.razmerja za določen čas	1.132	656	173
Nadomestilo za neizkoriščen LD	906	-	-
SKUPAJ	329.770	348.060	95

Izplačila po podjemnih pogodbah (za občasna dela) so bila izplačana le osebam, ki občasno opravljajo nekatera rutinska dela in so znašala bruto 14.553 EUR (manj za 28 % kot preteklo leto). Prikazana so med stroški storitev fizičnih oseb (5.c stroški storitev).

Članom skupščine so bile izplačane sejnine v višini 3.660 EUR in so tudi prikazane med stroški storitev fizičnih oseb (5.c stroški storitev).



Delavec zaposlen za določen čas je vložil zahtevek za izplačilo odškodnine, nesreča pri delu, v višini 10.000 EUR. Zadeva je bila odstopljena Odvetniški pisarni Razdevšek d.o.o. Ljubljana in Zavarovalnici Triglav.

Nihče drug od zaposlenih v letu 2019 ni vložil nobenih zahtev za kakšna dodatna izplačila na podlagi zakona, kolektivne pogodbe, splošnega akta oziroma pogodbe o zaposlitvi.

7. Odpisi vrednosti (205.982 EUR)

a) amortizacija (173.213 EUR)

Amortizacija se obračunava po enakomerni časovni metodi od vrednosti neopredmetenih sredstev in opredmetenih osnovnih sredstev, prvi dan naslednjega meseca potem, ko so razpoložljiva za uporabo. Zneski, ki se vračunavajo v nabavno vrednost osnovnih sredstev so prikazani pri razkritjih neopredmetenih sredstev in opredmetenih osnovnih sredstev. Preostale vrednosti pri osnovnih sredstvih ne določamo, zato je osnova za amortizacijo enaka nabavni vrednosti osnovnih sredstev.

Osnovna sredstva podjetja se amortizirajo po stopnjah, ki se določijo ob aktiviranju vsakega posameznega osnovnega sredstva, in so po pomembnejših vrstah osnovnih sredstev za leto 2019 sledeča:

Skupina opredmetenih in neopred.sredstev	Amortizacijska stopnja
Dolgoročne premoženjske pravice	10%
Gradbeni objekti	1,3 % do 12,5%
Cevovodi, omrežja	2,0% do 10,0%
Oprema	10,0% do 33,3%
Tovorna vozila in gradbena mehanizacija	14,0% do 20,0%
Transportna oprema in osebni avtomobili	10,0% do 25,0%
Računalniška oprema	25% do 50 %
Drobni inventar	14,3%, 18,8% do 33,3,%

Amortizacija opredmetenih in neopredmetenih osnovnih sredstev (173.213 EUR):

	kosmati znesek vred.amortizljivih sr.	Popravek vrednosti na dan 1.1.2019	Amortizacija v letu 2019	Amortizacija v letu 2018	Indeks AM 19/18
Premoženjske pravice	55.545	30.433	4.032	5.151	78
Naložbene nepremičnine	72.695	39.459	1.454	1.454	100
Gradbeni objekti	671.556	180.022	13.950	13.756	101
Oprema, računalniška op.	353.389	285.103	19.409	23.393	83
Tovorna vozila in grad.mehanizacija	1.449.429	948.813	106.241	99.068	107
Transportna oprema in osebni avtomobili	304.626	232.999	13.451	13.355	101
Oprema za oprav.druga dej.	8.550	8.550	-	-	-
Drobni inventar	241.350	210.053	14.676	15.588	94
SKUPAJ	3.157.139	1.935.432	173.212	171.764	101

Skupni strošek amortizacije v letu 2019 je za 1 % višji, največ se je povečala amortizacija pri opremi-tovorna vozila za 7 %.

Z amortiziranjem se zagotavlja vire za nadomestitev amortiziranjivega sredstva po preteku njegove dobe koristnosti.



Nismo spreminjali amortizacijske politike oz. spremembe računovodskih usmeritev.

b) prevrednotovalni poslovni odhodki pri neopredmetenih osnovnih sredstvih in opredmetenih osnovnih sredstvih (174 EUR)

Pri osnovnih sredstvih v lasti družbe se je že med poslovnim letom in pri inventuri konec leta na predlog komisij naredil odpis, pri tem je imela izločena oprema še neodpisano vrednost 174 EUR.

c) prevrednotovalni poslovni odhodki pri obratnih sredstvih (32.595 EUR)

Prevrednotovalni poslovni odhodki vključujejo odhodke za individualno oblikovan popravek vrednosti terjatev tekočega leta-2019, v višini 4.625 EUR in popravek odpisanih terjatev zaradi neizterljivosti, v višini 331 EUR.

Popravke vrednosti terjatev smo sicer oblikovali že po ustaljeni računovodski usmeritvi. Znesek 27.639 EUR sestavljajo naslednji kategorije: dvomljive terjatve leta 2017, osebni stečaji, prisilne poravnave in stečaje družb - 100 % odpis, za plačane sodne takse in stroške izvršiteljev - 100 % odpis, za podane tožbe na sodišče je oblikovan popravek vrednosti v višini 50 %. Skupaj so odhodki manjši za 2 % .

Konto	Naziv	v EUR (brez centov)		I 19/18
		leto 2019	leto 2018	
7220	Prevred. poslovni odhodki -prevrednotenje zaradi oslabitve	32.264	30.324	106
7230	Prevred. poslovni odhodki -terjatve iz tekočega leta	331	2.916	11
	SKUPAJ	32.595	33.240	98

Ni bilo dopisov, izločitev nekurantnih zalog.

8. Drugi poslovni odhodki (59.083 EUR)

b) drugi stroški (59.083 EUR)

Med druge poslovne odhodke (drugi stroški skupina 48) je evidentiran plačan znesek vodnega povračila, ki predstavlja največji znesek med drugimi poslovnimi odhodki.

Tabela podrobneje prikazuje posamezne vrste odhodkov:

Konto	Naziv	v EUR (brez centov)		I 19/18
		leto 2019	leto 2018	
4800	Sodne takse, koleki	214	1.647	13
4801	Povračila za uporabo cest	2.534	2.594	98
4802	Nadomestilo za uporabo stavbnega zemljišča	46	47	99
4804	Taksa za obremenjevanje vode (deponija,kotlovnica)	24	7	340
4806	Vodno povračilo	39.155	38.892	101
4810	Dimnikarske storitve	1.652	3.444	48
4811	Servisiranje in popravila gasilnih aparatov	605	455	133
4891	Udeležba na komunalnih igrah	1.506	1.296	116
4892	Dotacija sindikatu	4.500	4.311	104
4893	Ostali stroški-šolnine	1.190	-	-
4894	Ostali stroški-donacije	4.300	5.186	83
4896	Ostali stroški za neposlovni namen	3.357	2.756	122
	SKUPAJ	59.083	60.635	97



Razkritje: planiran znesek nakazila dotacije sindikatu družbe je bil 4.500 EUR.

Ostali stroški za neposlovni namen so : pogostitev upokojencev, pogostitev zaposlenih, stroški v zvezi s certifikatom »družini prijazno podjetje«, prevozi na srečanja, najem aparata za pitno vodo iz vodovodnega omrežja.

13. Finančni odhodki iz finančnih obveznosti (1.589 EUR)

a) finančni odhodki iz posojil prejetih od bank (1.589 EUR)

Odhodki predstavljajo plačane obresti za dolgoročni kredit za nakup smetarskega vozila (nakup v novembru 2018).

14. Finančni odhodki iz poslovnih obveznosti (4.514 EUR)

a) finančni odhodki iz obveznosti do dobaviteljev (2.076 EUR)

Znesek predstavljajo zamudne obresti za nepravočasno plačilo Občini (najemnina infrastrukture) in Cerozu (stroški odlaganja).

b) finančni odhodki iz drugih poslovnih obveznosti (2.438 EUR)

Tu so evidentirani stroški obresti, ki so bile izračunane pri oblikovanju rezervacij iz naslova odpravnin ob upokojitvi in jubilejnih nagradah in jih v poročilu izračuna razkriva aktuar.

16. Drugi odhodki (206 EUR)

V letu 2018 je bila v tej postavki prikazana dodano plačana okoljska dajatev za onesnaževanje okolja zaradi odvajanja odpadnih voda, za leto 2015, 2016 in 2017, kar smo bili dolžni plačati po Zapisniku o davčnem inšpekcijskem nadzoru.

V letu 2019 zato znesek ni primerljiv s preteklim letom in vključuje izplačano odškodnino v višini 54 EUR, odhodke po izvršbi Telekom 91 EUR in evrske izravnave 61 EUR.

17. Davek iz dobička (0 EUR)

Po davčnem obračunu za leto 2019 ni bila ugotovljena davčna osnova in posledično tudi ne obveznost za plačilo davka od dobička pravnih oseb.

Razlika med računovodskim in davčnim dobičkom je v začasnih in trajnih davčnih razlikah (ter v davčnih olajšavah in davčnih izgubah) pri naslednjih pomembnejših postavkah:

- rezervacije za jubilejne nagrade in odpravnine ob upokojitvi so ob oblikovanju priznane kot davčni odhodek v višini 50 % celotnega stroška leta 2019, kar pomeni, da je bil znesek v višini 17.062 EUR davčno nepriznan v postavki 6.6. davčnega obrazca;
- oblikovanje slabitev poslovnih terjatev v znesku 32.264 EUR je davčno nepriznan odhodek v zap. št. 6.7 davčnega obrazca (slabitev bo davčno priznано ob odpisu, izvedenem v skladu z 21. čl. Zakona o davku od dohodkov pravnih oseb);
- delno davčno nepriznani odhodki so stroški reprezentance v višini 50 % in v zap. št. 6.24 v davčnem obrazcu 339 EUR;
- davčno nepriznani odhodki so še: stroški, ki zadevajo privatno življenje (tudi lastnikov povezanih oseb) 8.866 EUR, donacije 8.800 EUR, odhodki v zvezi z



zaposlitvijo, ki niso obdavčeni po zakonu 21.923 EUR (zap. 6.14 - 6.22 davčnega obrazca);

- uveljavila se je davčna olajšava: za zaposlovanje invalidov v višini 49.463 EUR, za prostovoljno dodatno pokojninsko zavarovanje 17.613 EUR, za investicije v višini 6.090 EUR in za donacije 4.300 EUR.

19. Čisti poslovni izid obračunskega obdobja (31.839 EUR)

Poslovni izid iz poslovanja (kosmati donos od poslovanja minus poslovni odhodki) leta 2019 je 26.550 EUR, preteklem letu je bil 55.033 EUR.

Čisti poslovni izid obračunskega obdobja je dobiček v višini 31.839 EUR, ki je za 8 % slabši od preteklega leta in znaša 409 EUR/zaposlenega.

24. Celotni vseobsegajoči donos obračunskega obdobja (1.422 EUR)

Čisti poslovni izid obračunskega obdobja ni enak celotnemu vseobsegajočemu donosa, temveč je zmanjšan za obračun aktuarske izgube iz naslova rezervacij za odpravnine zaposlencev v višini 30.417 EUR.

4.2.3.1. Razčlenitev stroškov po funkcionalnih skupinah

Družba razporeja splošne stroške tako, da 20 % vseh splošnih stroškov obravnava kot stroške prodaje, 80 % pa kot stroške splošnih dejavnosti.

		v EUR (brez centov)	v EUR (brez centov)	I 19/18
Naziv skupine		2019	2018	
1.	Nabavna vrednost prodanega blaga	-	-	0
2.	Proizvajalni stroški prodanih storitev (z amortizacijo)	3.804.317	3.850.710	99
	~ proizvodni stroški prodanih storitev iz naslova	262.882	87.264	301
	opravljanja drugih dejavnosti			
3.	Stroški prodajanja (z amortizacijo)	117.759	114.996	102
	~ stroški prodajanja iz naslova opravlj. gospod. javnih služb	109.695	111.761	98
	~ stroški prodajanja iz naslova opravlj. drugih dejavnosti	8.064	3.235	249
4.	Stroški splošnih dejavnosti (z amortizacijo)	471.042	460.725	102
	~ stroški splošnih dejavnosti iz naslova opravljanja gospod.	438.785	447.784	98
	javnih služb			
	~ stroški splošnih dejavnosti iz naslova opravljanja drugih	32.257	12.941	249
	dejavnosti			
5.	SKUPAJ	4.393.118	4.426.431	99

4.2.3.2. Zabilančna evidenca

Razkritje zabilančnih postavk:

V zabilančni evidenci izkazujemo:

- a) garancijo v zvezi s prezaposlitvijo delavca (RTH Trbovlje), višina 22.952 EUR,



- b) od 01.01.2010 dalje je v tej evidenci prikazano stanje opredmetenih osnovnih sredstev, ki jih ima družba v najemu (infrastruktura), kot drugi aktivni in pasivni zunajbilančni konti in 31.12.2019 je stanje naslednje:

Infras truktura	Nabavna vrednost	Odpisana vrednost	Sedanja vrednost
VODOVOD	5.100.262	1.704.427	3.395.834
ČISTILNA NAPRAVA	3.393.888	807.840	2.586.047
KOMUNALNI ODPADKI	327.607	122.289	205.319
JAVNE POVRŠINE	99.537	22.725	76.812
KANALIZACIJA	11.592.011	1.929.968	9.662.043
POKOPALIŠČE	1.166.806	380.397	786.409
ENERGETIKA	3.138.327	2.274.154	864.173
skupaj	24.818.438	7.241.801	17.576.637

- c) Za obdobje 2011-2018 je evidentiran prihranek davka (veza DDPO) v višini 78.473 EUR in za leto 2019 v višini 9.398 EUR - veza zaposlovanje invalidov.



4.2.4. IZKAZ DENARNIH TOKOV

Izkaz finančnega izida nam prikazuje spremembe denarnih sredstev. Denarni tokovi so prikazani pri poslovanju (ustvarjanju storitev), investiranju (spreminjanju denarnih sredstev v nedena-investiranje) in financiranju (spreminjanje velikosti sredstev zaradi spreminjana velikosti kapitala oz. dolgov). Na podlagi teh informacij je mogoče ugotoviti razloge za povečanje ali zmanjšanje denarnih sredstev v obračunskem obdobju. Pritoki so z novim financiranjem ali raznaložbenjem povezane spremembe sredstev in se uporabljajo pri posrednem ugotavljanju prejemkov. Odtoki so z definciranjem ali investiranjem povezane spremembe in se uporabljajo pri posrednem ugotavljanju izdatkov.

Denarni tok je sestavljen po različici II (posredna metoda), pri kateri so denarni tokovi pri poslovanju prikazani le kot pribitek prejemkov oziroma izdatkov, ki ga izračunamo na podlagi postavk izkaza poslovnega izida in sprememb čistih obratnih sredstev, časovnih razmejitev, rezervacij ter odloženih terjatev za davek kot poslovnih postavk bilance stanja, ter iz poslovnih knjig družbe (za denarne tokove pri investiranju in financiranju).

Iz izkaza denarnega izida za družbo lahko ugotovimo, da je družba pri poslovanju ustvarila pozitiven denarni tok (182.959 EUR), ki ga je uporabila za investiranje. Izdatki pri financiranju (-68.255 EUR) pa negativen denarni tok (plačilo obresti, odplačilo kratkoročnih finančnih obveznosti in vračilo kapitala-dobiček iz leta 2018).

Družba je namenila za investicije v lastna neopredmetena in opredmetena osnovna sredstva 152.032 EUR, kar je za 135.284 EUR manj kot preteklo leto, ko je za financiranje investicij najela dolgoročni kredit v višini 140.000 EUR.

Skupno je bilo ustvarjeno -26.710 EUR denarnega toka in glede na navedeno, se je končno stanje denarnih sredstev zmanjšalo za ta znesek.

v EUR (brez centov)

DENARNI USTEZNIKI	01.01.2019	31.12.2019	sprememba
Bančni depozit z vezavo do 30 dni	85.000	75.000	- 10.000
Bančni depozit z vezavo nad 30 dni	-	-	-
DENARNA SREDSTVA (postavka v bilanci stanja)	98.727	82.017	- 16.710
DENARNA SREDSTVA IN NJIHOVI USTREZNI	183.727	157.017	- 26.710



4.2.5. POMEMBNEJŠI KAZALNIKI POSLOVANJA IN FINANČNEGA STANJA DRUŽBE

Pomembnejši kazalniki poslovanja in finančnega stanja družbe so:

1.	stopnja lastniškosti financiranja	=	$\frac{\text{kapital}}{\text{obveznosti do virov sredstev}}$
2.	stopnja dolgoročnosti financiranja	=	$\frac{\text{vsota kapitala in dolg. dolgov (skupaj z dolg. rezerv.)}}{\text{obveznosti do virov sredstev}}$
3.	stopnja osnovnosti investiranja	=	$\frac{\text{osnovna sredstva (po neodpisani vrednosti)}}{\text{sredstva}}$
4.	stopnja dolgoročnosti investiranja	=	$\frac{\text{vsota osnovnih sredstev (po neodpisani vrednosti), dolg. finančnih naložb in dolgoročnih poslovnih terjatev}}{\text{sredstva}}$
5.	koeficient kapitalske pokritosti osn. sredstev	=	$\frac{\text{kapital}}{\text{osnovna sredstva (po neodpisani vrednosti)}}$
6.	koeficient neposredne pokritosti kratk. obveznosti (hitri koeficient)	=	$\frac{\text{likvidna sredstva}}{\text{kratkoročne obveznosti}}$
7.	koeficient pospešene pokritosti kratk. obveznosti (pospešeni koeficient)	=	$\frac{\text{vsota likvidnih sredstev in kratkoročnih terjatev}}{\text{kratkoročne obveznosti}}$
8.	koeficient kratkoročne pokritosti kratk. obveznosti (kratkoročni koeficient)	=	$\frac{\text{kratkoročna sredstva}}{\text{kratkoročne obveznosti}}$
9.	koeficient gospodarnosti poslovanja	=	$\frac{\text{poslovni prihodki}}{\text{poslovni odhodki}}$
10.	koeficient čiste dobičkonosnosti kapitala	=	$\frac{\text{čisti dobiček v poslovnem letu}}{\text{povprečni kapital (brez čistega poslovnega izida proučevanega leta)}}$
11.	koeficient dividendnosti osnovnega kapitala	=	$\frac{\text{vsota dividend (udeležb v dobičku) za poslovno leto}}{\text{povprečni osnovni kapital}}$

Rezultati zgoraj navedenih kazalnikov so:

Kazalniki poslovanja po SRS 30.28		koeficienti leto 2018	koeficienti leto 2017
1.	stopnja lastniškosti financiranja	53%	53%
2.	stopnja dolgoročnosti investiranja	70%	66%
3.	stopnja osnovnosti investiranja	53%	50%
4.	stopnja dolgoročnosti investiranja	56%	53%
5.	koeficient kapitalske pokritosti osn. sredstev	0,99	1,07
6.	koeficient neposredne pokritosti kratkoročnih obveznosti	0,28	0,24
7.	koeficient pospešene pokritosti kratkoročnih obveznosti	1,44	1,38
8.	koeficient kratkoročne pokritosti kratkoročnih obveznosti	1,47	1,41
9.	koeficient gospodarnosti poslovanja	1,01	1,01
10.	koeficient čiste dobičkonosnosti kapitala	0,03	0,04
11.	koeficient dividendnosti osnovnega kapitala	0	0

Primerjalno na preteklo leto, kazalniki ne kažejo večjih odstopanj.



4.3. DODATNA RAZKRITJA NA PODLAGI ZAHTEV SLOVENSKEGA RAČUNOVODSKEGA STANDARDA 32

4.3.1. IZKAZI POSLOVNEGA IZIDA PO DEJAVNOSTIH

Na koncu tega poglavja so prikazani izkazi poslovnih izidov po posameznih dejavnostih obveznih in izbirnih gospodarskih javnih služb v obliki »enostavnega« izkaza poslovnega izida, ki ga uporabljamo za notranje poslovno poročanje. Izkazi so smiselno združeni glede na izvajanje dejavnosti.

Preko celega leto so se evidentirali prihodki in stroški po stroškovnih mestih (SM) za posamezne dejavnosti in so direktno preneseni iz glavne knjige v oblikovanje IPI.

Ločeni so poslovni izidi za naslednje:

1. enota Vodovod SM 21, (tudi števnina SM 22),
2. enota Čistilna naprava SM 25,
3. enota Zbiranje in odvoz bioloških odpadkov SM 30,
4. enota Zbiranje in odvoz komunalnih odpadkov SM 31,
5. enota Lokalne ceste SM 34,
6. enota Javne površine SM 35,
7. enota Kanalizacija SM 36,
8. enota Javna razsvetljava SM 37,
9. enota Pogrebna dejavnost: 24-urna dežurna služba SM 38,
10. enota Pokopališka dejavnost SM 381,
11. enota Praznjenje greznic SM 39,
12. enota Energetika SM 40,
13. enota Tržnica SM 50.

Tudi v letu 2019 so se posebej oblikovali poslovni izidi za izvajanje **tržnih dejavnosti**, ki so v tabeli na koncu poglavja, (zadnji stolpec), prikazani skupaj za:

- Vodovod-TD SM 210,
- Čistilna naprava-TD SM 250,
- Zbiranje in odvoz komunalnih odpadkov-TD SM 310,
- Zbiranje in odvoz odpadkov-TD SM 33,
- Odlaganje odpadkov-TD SM 320,
- Lokalne ceste-TD SM 340,
- Javne površine-TD SM 350,
- Kanalizacija-TD SM 360,
- Javna razsvetljava-TD SM 370,
- Pogrebna dejavnost-TD SM 382,
- Energetika-TD SM 400,
- Tržnica-TD SM 500.

Za tržne dejavnosti se je osnovnim dvomestnim stroškovnim mestom za izvajanje GJS dodalo še eno mesto - so trimestna, izjema je SM 33.



Izkazi poslovnih izidov iz poslovanja leta 2019 posameznih enot/dejavnosti, ki so poslovno leto zaključile pozitivno, ne vključujejo obveznosti za obračunani davek od dohodka pravnih oseb, ker ni bilo osnove ugotovljene v obrazcu davka od dohodka pravnih oseb, tako kot preteklo leto.

Povečanje prihodkov in stroškov na enotah Javne površine, Javna razsvetljava, so posledica več naročil s strani Občine (neurja, urejanje javnih površin, prireditve, novoletne okrasitve), v enoti Lokalne ceste pa so prihodki manjši, največ kot posledica manj obračunane zimske službe. Navedeno ima tako največji vpliv na končni poslovni izid za te enote.

Obvezne GJS so ustvarile več prihodkov, kot preteklo leto, največ zaradi dviga lastnih cen in cen omrežnin v februarju, za dejavnost oskrba s pitno vodo ter odvajanje in čiščenje.

Enota vodovod je ustvarila dobiček, 22.525 EUR, ki je precej boljši kot preteklo leto, ko je znašal 4.290 EUR in vključuje tudi števino.

Enota čistilna naprava (čiščenje) je poslovala z minimalnim dobičkom 586 EUR.

Enota kanalizacija (odvajanje) je dosegla pa dobiček 7.578 EUR. V letu 2018 je bilo poslovanje negativno, zaradi izrednih odhodkov-knjiženje okoljskih dajatev iz preteklih let po inšpekcijskem zapisniku (31.288 €). Pri izvajanju storitve praznjenja greznic, katera se vodi na SM-39, pa se je izguba v primerjavi s preteklim letom še povečala in je znašala 11.453 EUR. Cene izvajanja teh storitev se niso spreminjale. Skupno so dejavnosti odvajanja in čiščenja ustvarile izgubo 3.290 EUR.

Za dejavnost Zbiranje in odvoz BIO odpadkov je bila v aprilu uveljavljena nova predračunska lastna cena, ki je vključevala višje stroške oddaje in obdelave podjetja Ceroz d.o.o., ki nam to storitev zaračuna. V decembru se je sicer opravil količinski poračun zbranih in odloženih biorazgradljivih odpadkov, vendar ne v celoti. Uporabnikom so bile zaračunane večje količine, kot so bile ugotovljene s tehtanjem. Dejavnost SM-30 je poslovala z izgubo 4.422 EUR.

Lastne cene Enote Zbiranja in odvoza MKO odpadkov se niso spremenile, povišal se je le strošek JI, glede na višjo najemnino JI. Med letom se je 2 x vršil poračun količin. Poslovanje je dejavnost zaključila z izgubo 2.377 EUR. Skupaj v tabeli zbiranje in odvoz MKO in BIO odpadkov izguba 6.798 EUR.

Enota javnih površin in Enota lokalne ceste sta odvisni od količine naročil Občine, v povezavi s proračunom ter pretežno tudi vremenskih razmer. Cene režijskih in strojnih ur se niso spreminjale za izvajanje se niso spreminjale, cene za izvajanje zimske službe na lokalnih cestah pa se s 01.10.2019 povečala za 12 % v soglasju z Občino. Skupaj je na obeh dejavnostih ustvarjen dobiček 6.487 EUR.

Tudi Enota javna razsvetljava je v večini odvisna od naročil Občine. Največji obseg prihodkov je ustvarjen s strani naročnika-Občine, ko gre za izvajanje novoletne krasitve in ostalih prireditev, ki se odvijajo v občini. Ustvarjen dobiček 15.659 EUR.

V januarju se je izdelal Elaborat z novo plansko ceno za izvajanje 24-urne dežurne službe. Nova cena je veljala od 01.02.2019 dalje. Stroški in prihodki v zvezi z izvajanjem službe so se evidentirali ločeno na SM 38. Ker v poslovnem letu ni bilo izvedenih 142 storitev te službe, kot je bila načrtovano v elaboratu, temveč le 78, se nastali stroški niso pokrili in poslovni izid konec leta izguba. Za Pokopališko dejavnost SM-381 so se v januarju povečale cene grobnin in konec leta ustvarjen dobiček 23.138 EUR.



Poslovanje dejavnosti energetika je dodatno razrito v **poglavju 7**. Kljub določbi 305. Člena EZ-1, izdelava ločenih računovodskih izkazov, za proizvodnjo in distribucijo, ni smiselna. Ustvarjeno je bilo za 3 % manj prihodkov, kar je posledica mile zime in manj prodane toplotne energije. Od oktobra dalje se je uporabnikom zaračunala nova izhodiščna cena ogrevanja za fiksni (povišanje) in variabilni del (znižanje). Izguba poslovanja je 9.054 EUR. Pri dejavnosti Tržnice je upad prihodkov posledica manjše prodaje oz. najema tržnih miz in previsokih fiksnih stroškov. Prihodki se zmanjšujejo že od leta 2014. Glede na to, da so se izvedli ukrepi racionalizacije, samo polovična zaposlitev delavca, za izvajanje del, se je izguba zmanjšala v primerjavi s preteklim letom in znaša 6.019 EUR.

Dejavnost GJS obdelave in odlaganja komunalnih za našo družbo izvaja upravljavec odlagališča Ceroz d.o.o., ki te cene tudi oblikuje. Višje cene je uveljavil od aprila dalje in tudi novost, da se odloži 40 % obdelanih MKO (prej 35 %).

Evidence (prejeti računi odlaganja in zaračunani stroški odlaganja uporabnikom) se vodijo v skupini konta 245. Na koncu poslovnega leta je na tem kontu ostal znesek 7.203 EUR, ki je bil preknjižen na druge kratkoročne terjatve iz poslovanja za tuj račun kto 145 in pomeni, da je bilo uporabnikom v letu 2019 premalo zaračunanih količin odlaganja in obdelave skupaj.

V poslovnem letu je družba skupaj prejela za 27.310 EUR subvencij, ki so bile prejete za sofinanciranje izvajanja izbirnih gospodarskih javnih služb (Pokopališka dejavnost, Javne površine-Tržnica), kajti cene teh dejavnosti ne vključujejo dejanskih stroškov najemnine infrastrukture.

Med **tržnimi dejavnostmi** je že od leta 2004 ločeno prikazan poslovni izid Zbiranje in odvoz odpadkov po pogodbah, ki se evidentira na stroškovnem mestu 33 - tržna dejavnost in predstavlja največji tržni delež ustvarjenih prihodkov iz tega naslova.

Zaradi ustreznega sodila stroškov (veza zbiranje in odvoz MKO - GJS), je tehnični sektor izračunal odstotek (na podlagi mesečnega števila odvoz in dejanskih ur delavcev), ki je bil podlaga za razporeditev nastalih stroškov, ki jih ni bilo možno direktno pripisati tej dejavnosti. Prihodki pa so se neposredno ugotavljali iz izstavljenih računov, katerih podlaga so bile podpisane pogodbe za ločeno zbrane odpadke (steklo, papir, mešana embalaža). Dobiček od zbiranja in odvoza Tržne dejavnosti znaša 6.163 EUR. Cena zbiranja in odvoza ločeno zbranih frakcij se je nazadnje povišala 01.05.2018 za 5 %.

Odlaganje odpadkov tržna dejavnost, dosežen dobiček 15.322 EUR. Izhaja iz ustvarjenih prihodkov iz naslova programa ukrepov za zapiranje odlagališča »kamnolom Zagorje« in zaračunavanja storitev po Pogodbi za izvajanje storitve v imenu in za račun Ceroz d.o.o..

Prvič je v letu 2019 med tržnimi dejavnostmi prikazano poslovanje Pokopališke dejavnosti, kar določa Zakon o pogrebnih in pokopaliških dejavnostih. Prihodki so odvisni od števila izvedenih pogrebov, ki je vsako leto približno enako in od cen storitev, ki pa že enajst let ostajajo nespremenjene. Izguba je znašala 23.138 EUR.



Vse izvedene investicije v infrastrukturo, ki jih je družba izvajala po naročilu Občine, so se evidentirale na tržnih dejavnostih za vodovod, kanalizacijo in energetiko.

Podrobnejše razlage delovanja posameznih dejavnosti in poslovni učinki dejavnosti, ki se odražajo na izkazih poslovnih izidov po SM, so predstavljeni v točki 3.3. Izvajanje gospodarskih javnih služb.



4.3.1.1. Prikaz »ENOSTAVNIH« poslovnih izidov za obvezne, izbirne GJS in tržne dejavnosti - 2019

23P.	VRSTE PRIHODKA/ODHODKA	VODOVOD	ODVLANJANJE IN ČIŠČENJE	ZBRANJE VOZ MEKO BIO	LOK. CESTE	JAV. POUK	JAVNA KAZIVET.	24.URNA POGREBNA DEL.	POKOPALIŠKA DEJAVNOST	ENERGETIKA	TRŽNICA	TRŽNE DEJAVNOSTI	SEKURAJ DRUŽBA v v.št.
1	PRIHODKI	21.22	25.26,38	30,31	34	35	37	38	381	40	59	317.613	4.487.757
2	POSLOVNI PRIHODKI	562.663	894.768	744.439	487.639	580.768	171.508	16.205	121.653	565.609	24.788	317.613	4.487.757
3	prh. odh. od OIS	558.295	888.828	716.987	475.330	563.526	171.103	16.205	121.452	558.408	24.738	315.511	4.450.583
4	prh. odh. od OIS - ovezelina	335.054	335.356	665.265	1	0	0	0	0	558.408	0	0	1.018.262
5	prh. odh. od OIS - ovezelina	206.161	496.951	8.049	1	0	0	0	0	0	0	0	713.161
6	prh. odh. od OIS - ovezelina	15.081	37.519	63.693	475.330	562.005	171.103	16.205	95.666	0	24.738	139.760	1.596.100
7	prh. odh. od drugih dejavnosti - DOPOLNAJEM NAL.NEP.	0	0	0	0	0	0	0	0	0	0	126.371	126.371
8	prh. odh. investiranje v infrastrukture, SUBVENCIJE	0	0	0	0	1.534	0	0	25.786	0	0	49.380	76.690
9	PRIHODKI OD ODBRAVE DOLGOROČNIH PČR	0	0	0	0	0	0	0	0	0	0	0	11.476
10	PREVEDNOTOVALNI POSLOVNI PRIHODKI	1.215	1.748	1.581	1	9.200	0	0	0	1.514	0	363	15.601
11	FINANČNI PRIHODKI IZ FINANČNIH NALOŽB	1.651	2.431	2.138	1	0	0	0	43	2.293	0	965	9.820
12	PRETE. ODSKODNINE IN KAZNI	0	0	0	0	0	0	0	0	0	0	0	0
13	OSTALI PRIHODKI	643	316	2.558	52	6.480	135	0	0	1.975	0	99	12.296
14	USKEDSTVENI LAŠT PR. IN LAŠT. ŠTOR	0	0	0	0	683	0	0	0	0	0	188	871
15	PRIHODKI S PLOŠNIH DEJAVNOSTI	839	1.429	1.194	832	877	251	55	158	918	50	488	7.189
16	STROŠKI IN ODHODKI	540.138	898.058	741.137	516.841	545.128	155.848	34.633	98.515	574.663	30.806	310.049	4.455.918
17	STROŠKI MATERIALA	48.829	43.847	68.602	33.907	49.674	3.446	1.385	4.263	228.489	1.948	45.544	529.754
18	stroš. za material (vzdr. os. odpadci.)	29.810	12.278	18.564	10.477	27.169	1.396	747	1.788	4.852	888	4.398	112.363
19	stroš. za prebravga materiala	14.013	23.239	718	1	0	0	0	0	17.490	0	26.548	26.548
20	stroš. za energija	5.006	6.329	49.320	23.433	22.565	2.031	277	1.210	17.490	1.060	9.161	69.232
21	stroš. za energija	0	0	0	0	0	0	0	0	785	0	5.356	116.229
22	stroš. za energija	0	0	0	0	0	0	0	0	205.362	0	0	205.362
23	STROŠKI ŠTORI EV	213.027	355.482	141.295	261.642	110.744	78.789	5.018	45.861	90.389	2.362	142.312	1.691.122
24	stroš. za stonov pri opravi stonov + lasna	22.809	63.871	45.326	1	0	4.342	60	29.772	5.198	628	249	1.678.54
25	stroš. za stonov v zvezi z vzdržev. OOS	12.867	20.188	14.634	2.594	9.280	0	2.141	275	12.420	138	1.375	77.614
26	stroš. za stonov	520	40	0	0	2.129	0	2.141	134	24	613	7.272	15.480
27	stroš. za stonov (41.314.415, 415.417.419)	14.713	14.501	72.673	256.443	97.049	74.447	393	4.587	10.671	564	69.777	618.017
28	stroš. za projekcijske in druge stroške (41550)	0	0	0	0	0	0	0	0	0	0	42.209	42.209
29	stroš. za najemne za OS Občina	162.116	0	0	0	0	0	2.425	0	0	0	21.830	795.948
30	AM OŠT ZA OŠT	6.143	498.910	9.212	1	2.286	0	0	11.093	62.076	0	0	149.944
31	AM OS v lasti podjetja + AM nakl. za prem.	6.143	2.448	77.281	23.808	26.347	2.202	503	1.751	2.779	623	3.639	149.944
32	STROŠKI DELA	154.694	2.448	77.281	23.808	26.347	2.202	503	1.751	2.779	623	3.639	149.944
33	stroš. za plač	113.405	84.900	355.705	122.731	282.651	50.487	22.820	33.133	172.217	21.690	70.675	1.409.754
34	stroš. za socialnih zavarovanj, PDPrz	19.722	15.566	45.693	92.899	195.995	38.199	17.721	24.532	128.456	16.900	52.843	1.021.506
35	drugi stroški dela	18.918	18.892	45.754	16.294	45.563	5.338	2.052	3.766	17.999	1.984	7.842	104.313
36	rezervacije za jub. nagrade in odpravnine	2.682	2.682	6.620	611	4.131	492	118	586	3.323	0	1.070	22.311
37	DRUGI STROŠKI	39.867	1.447	2.134	827	2.713	121	118	165	495	78	212	48.397
38	STROŠKI + ODHODKI S PLOŠNIH DEJAVNOSTI	71.018	118.123	86.726	68.769	72.487	20.734	4.382	13.077	75.932	4.699	40.321	587.866
39	PREVEDN. POSL. ODH. IZ ODB. DO DOBAY	6.192	10.127	7.321	1	4	0	190	198	3.795	0	6.847	34.673
40	ODH. IZ DR. POSL. ODB. IZ ODB. DO DOBAY	197	210	1.993	44	296	35	10	46	239	0	194	3.265
41	DR. ODH. IZ DR. FIN. ODB.	170	194	190	113	210	34	8	21	127	7	66	1.141
42	POSLOVNI IZID - doberlet	22.525	0	6.798	20.153	35.640	15.659	0	23.138	9.054	6.019	7.563	31.830
43	POSLOVNI IZID - slabota	0	3.290	0	0	0	0	18.372	0	0	0	0	0



4.3.1.2. Prikaz »ENOSTAVNIH« poslovnih izidov za obvezne, izbirne GJS in tržne dejavnosti - 2018

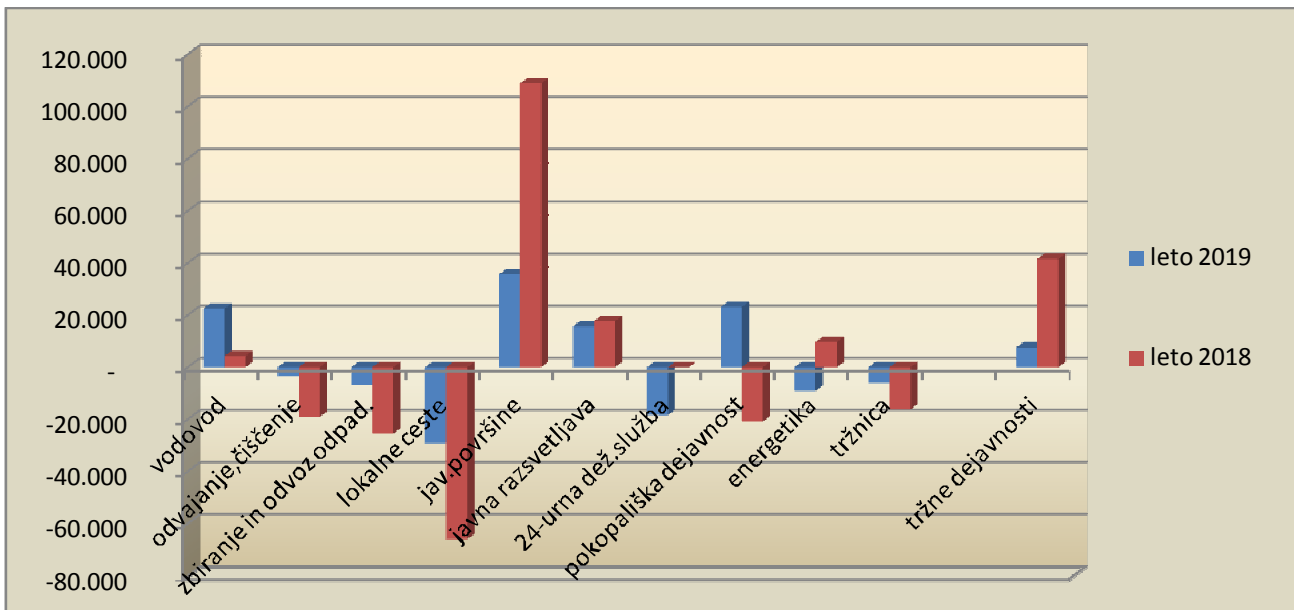
Zap.	VESTE PRIHODKA/ODHODKA	VODO VOD	ODVAJANJE IN ČIŠČENJE	ZBERANJE ODVOZ MOKO BIO	LOK. CESTE	JAV. POVRŠINE	JAVNA RAZSVETILJ.	POGREBNA, POKOP. SLUŽBA	ENERGETIKA	TRŽNICA	TRŽNE DEJ.	SKUPAJ DRUŽBA
		21.22	25.36.39	30.31	34	35	37	38	40	50		
1	PRIHODKI	530.415	865.932	693.699	529.020	595.233	155.992	257.204	584.910	26.150	164.629	4.403.185
2	POSLOVNI PRIHODKI	523.363	856.274	675.195	517.576	573.677	155.505	256.115	580.276	25.998	163.185	4.327.163
3	prihodki od GIS	319.901	346.947	616.936					580.276			1.864.059
4	prihodki od GIS - omrežnina	189.886	457.395	6.541								653.822
5	prihodki od GIS (inarc. pogodbe) JD, lastna	13.576	51.932	51.718	517.576	572.154	155.505	228.580		25.998	47	1.617.086
6	prihodki od drugih dejavn. - dopolnilne + najem. naložb. nepr.											139.664
7	prihodki investiranja v infrastrukturo, SUBVENCIJE					1.523		27.535			23.474	52.532
8	PRIHODKI OD ODPRAVE DOLGOROČNIH PČR				8.607							8.607
9	PREVEDNOTOVALNI POSLOVNI PRIHODKI	811	1.216	8.702		12.800		27	83		185	23.824
10	FINANČNI PRIHODKI IZ FINANČNIH NALOŽB	2.411	2.964	3.564				83	2.259	2	805	12.088
11	PREJETE ODSKODNINE IN KAZNI			1.100								1.100
12	OSTALI PRIHODKI	1.999	2.515	2.634	738	7.043			286	1	27	15.244
13	USREDSTVENILA ST. PR. IN LAST. STOR.											
14	PRIHODKI SPLOŠNIH DEJAVNOSTI	1.831	2.964	2.505	2.099	1.713	488	978	2.006	149	427	15.159
15	STROŠKI IN ODHODKI	526.125	885.062	719.167	595.007	486.360	138.264	278.074	575.182	42.288	123.026	4.368.556
16	STROŠKI MATERIALA	43.683	36.888	82.877	41.303	43.666	4.038	37.828	222.426	1.786	8.317	522.812
17	stroški materiala (vzdr. OS, odpis DL)	28.183	12.363	31.906	14.859	21.273	2.024	3.682	4.551	692	4.267	123.802
18	stroški pogrebnega materiala							27.817				27.817
19	stroški električne energije	10.403	17.919	594				2.661	19.842	1.094	328	52.842
20	stroški goriva	4.950	6.520	50.009	26.358	22.308	1.897	3.667	730		3.710	120.150
21	stroški energentov								197.304			197.304
22	stroški karbnega olja	146	85	367	85	85	117				13	899
23	STROŠKI STORITEV	200.726	577.463	93.973	314.165	126.610	70.078	111.900	109.806	851	33.171	1.638.643
24	stroški storitev pri opravljanju storitev + lastna	21.001	51.645	18.617		450	1.162	30.065	3.629	102	207	126.878
25	str. storitev v zvezi z vzdržev. OOS	9.494	24.536	10.920	6.212	11.743	4.150	3.635	13.923	36	1.125	85.775
26	str. storitev fizičnih oseb + davčne	520						9.904				19.272
27	str. drug. st. (413.414.415.416.417.419)	14.415	15.352	55.699	300.175	111.061	64.765	38.577	9.477	713	31.613	641.846
28	stroški projektov za javno infrastrukturo (416'50)											19.811
29	stroški najemnine za OS Občina	155.296	485.931	8.738		2.285		29.620	82.776			764.646
30	AMORTIZACIJA	6.906	2.807	74.119	30.308	23.457	1.885	4.772	1.437	702	1.701	148.095
31	AM OS v lasti podjetja + AM naložnoprtem	6.906	2.807	74.119	30.308	23.457	1.885	4.772	1.437	702	1.701	148.095
32	STROŠKI DELA	158.867	109.424	362.266	128.665	223.797	43.487	85.476	156.225	33.172	41.932	1.343.411
33	stroški plač	117.693	78.938	261.953	93.176	158.065	32.790	63.756	116.025	24.642	32.186	979.223
34	stroški socialnih zavarovanj PDPZ	20.628	13.967	47.307	16.164	28.434	5.538	10.985	20.360	4.207	5.204	172.795
35	drugi stroški dela	18.199	14.817	47.516	18.640	33.823	4.832	9.698	17.662	3.880	4.269	173.336
36	rezervacije za jub. nagrade in odpravnine	2.347	1.702	5.400	684	3.476	427	1.037	2.178	443	2.733	20.518
37	DRUGI STROŠKI	39.528	1.155	1.808	592	2.997	142	388	2.753	78	177	49.928
38	STROŠKI + ODHODKI SPLOŠNIH DEJAVNOSTI	69.370	112.257	94.873	79.404	64.868	18.469	37.062	75.994	5.644	16.177	574.208
39	PREVEDN. POSL. ODH. IZ OBL. DO DOBAV.	6.721	10.964	8.073		3		594	6.227		1.917	34.498
40	ODH. IZ DR. POSL. OBL. ODH. IZ POSOJIL. PREJ. OD BAN.	230	171	1.008	63	346	39	104	209	48	27	2.245
41	DR. ODH., ODH. IZ DR. FIN. OBL.	94	33.932	171	108	616	25	50	103	8	22	35.129
42	POSLOVNI IZID - dobiček	4.290				108.872	17.729	20.870	9.739		41.603	34.629
43	POSLOVNI IZID - izguba		19.130	25.463	65.937					16.138		

Iz zgornjih preglednic je razvidno poslovanje obveznih, izbirnih GJS in skupaj tržnih dejavnosti v letu 2019 in 2018. Preglednici sta sestavljeni v »enostavni« obliki, katero uporabljamo za notranje poročanje.

V letu 2019 so obvezne in izbirne GJS poslovale z dobičkom 24.274 EUR, v letu 2018 pa z izgubo, ki je znašala 6.974 EUR.

Tržne dejavnosti so v letu 2019 poslovale z dobičkom 7.563 EUR in v letu 2018 z dobičkom v višini 41.603 EUR.

Pregled čistega dobička/izgub po dejavnostih GJS in tržne dejavnosti:





4.3.2. PRIKAZ IZRAČUNAVANJA POSREDNIH STROŠKOV ZA RAZPOREJANJE NA POSAMEZNE DEJAVNOSTI IN STROŠKOVNE NOSILCE

Sistem razporejanja stroškov in prihodkov ter ugotavljanja poslovnih izidov po posameznih dejavnostih je opredeljen v Pravilniku o računovodstvu družbe. Skupščina podjetja je obravnavala plan družbe za leto 2019, v katerem je bilo navedeno, da se za delitev splošnih stroškov uporablja sodilo: delež proizvodjalnih stroškov posameznih enot (SM) v celotnih proizvodjalnih stroških vseh dejavnosti družbe, vključno z najemnino za uporabo infrastrukture. Ključ se je med letom izračunaval mesečno, da so se ugotavljali mesečni IPI. Konec poslovnega leta pa se je izračunal ključ za delitev splošnih stroškov na letnem nivoju za dokončno izdelavo IPI po SM dejavnosti. To sodilo je sprejemljivo tudi za novo oblikovanje cen obveznih občinskih gospodarskih služb, ki ga navaja Pravilnik o metodologiji za oblikovanje cen storitev.

Vsi stroški in prihodki ostalih enot se obvezno knjižijo po stroškovnih mestih po nastanku dogodkov. Šifrant stroškovnih mest je dvomesten za obvezne in izbirne gospodarske javne službe, za tržne dejavnosti pa dvomesten samo za zbiranje in odvoz odpadkov po pogodbah, za ostale tržne dejavnosti pa trimesten.

Prihodke je mogoče z vidika dejavnosti v občini ločevati na neposredne in posredne (splošne). Večina prihodkov je neposrednih, kar pomeni, da je izvorno mogoče ugotavljati, na katere dejavnosti se nanašajo. Taki prihodki se že na podlagi nalogov za fakturiranje knjižijo neposredno na posamezno dejavnost. Pri poslovanju družbe pa nastaja tudi nekaj t.i. posrednih ali splošnih prihodkov, zlasti prihodki od financiranja in izredni prihodki. Ti se najprej pripišejo ustreznemu splošnemu stroškovnemu mestu, s tega splošnega stroškovnega mesta pa se nato razdelijo na temeljne dejavnosti (po sodilu, ki je naveden v prvem odstavku te točke).

Tudi za večino stroškov velja, da jih je mogoče neposredno na podlagi knjigovodske listine (likvidiranega računa za storitve, zbirnika izdaje materiala iz skladišča, porabljenih ur del in obračuna plač ipd.) knjižiti na tisto dejavnost, na katero se taki stroški nanašajo, prav tako tudi za nekatere druge stroške (stroški porabe goriva, stroški avtomobilskih gum, stroški vzdrževanja strojev in vozil, stroški zavarovanja strojev in vozil, stroški amortizacije strojev in vozil). Vsi taki stroški, ki so razporejeni na temeljna stroškovna mesta že ob knjiženju na konte razreda 4 in 7, imajo torej značaj neposrednih stroškov.

Pri izdelavi kalkulacij cen posameznih javnih služb se pripisani splošni stroški posameznim enotam-SM, delijo po ključu: 20 % splošnih stroškov – stroški nabave, 30 % splošnih stroškov – stroški prodaje, 50 % splošnih stroškov – stroški uprave.



4.4. DODATNO RAZKRITJE DEJAVNOSTI SM 40 ENERGETIKA – DISTRIBUCIJA TOPLOTE Z LASTNO PROIZVODNJO V SKLADU Z 305. čl. EZ-1

Komunala Zagorje med izbirnimi GJS opravlja tudi dejavnost distribucija toplotne energije z lastno proizvodnjo v Občini Zagorje ob Savi. Infrastruktura, ki jo ima družba v najemu in jo uporablja za izvajanje te GJS obsega infrastrukturo za proizvodnjo toplote ter distribucijsko omrežja v dolžini 1,6 km.

Ker Komunala Zagorje dejavnost distribucije toplote z lastno proizvodnjo izvaja kot enovito dejavnost, s čimer je usklajen tudi tarifni sistem, ki je za izvajalce GJS distribucije toplote z lastno proizvodnjo opredeljen v 5. členu Akta o metodologiji za oblikovanje cene toplote za daljinsko ogrevanje (Uradni list RS, št. 27/2015), družba spremlja prihodke in stroške ter posledično tudi postavke bilance stanja in izdeluje izkaz denarnih tokov le za dejavnost GJS distribucije toplote z lastno proizvodnjo kot celoto, saj so na ta način predstavljeni računovodski izkazi vsebinsko še smiselni.

Delitev računovodskih izkazov GJS distribucije toplote za lastno proizvodnjo med dejavnosti proizvodnje in distribucije toplote, v skladu z zahtevami 305. člena Energetskega zakona, bi bila mogoča zgolj na način, da bi se pretežni del postavk v računovodskih izkazih, prikazanih v nadaljevanju, med dejavnosti delil z uporabo ocen (sodil).

Ker bi bilo število postavk, ki bi ob predpisanem tarifnem sistemu, temeljile na dejanskih (in ne ocenjenih) vrednostih v teh računovodskih izkazih, relativno majhno, tako predstavljeni ločeni računovodski izkazi za dejavnost distribucije in proizvodnje toplote ne bi imeli nobene informacijske vrednosti – Komunala Zagorje zato ločenih računovodskih izkazov ne razkriva.

Dejavnost je poslovno leto zaključila z izgubo 9.054 EUR, kar je slabše od preteklega leta, ko je bilo poslovanje pozitivno – dobiček 9.728 EUR. Delo na dejavnosti opravlja sedem zaposlenih.

Dne 17.05.2019 od Agencije prejeli novo soglasje k izhodiščni ceni toplote, ki je določalo ceni:

- variabilni del izhodiščne cene: 35,07369 EUR/MWh,
- fiksni del izhodiščne cene: 32.759,53550 EUR/MWh/leto.

Navedeni ceni sta bili uporabljeni od oktobra 2019 dalje, s pričetkom nove kurilne sezone. Nova izhodiščna cena za variabilni del, ne vključuje stroškov ogrevanja tople vode na toplotne črpalke, v poletnem času, ki je tržna dejavnost in ni predmet poročanja in oblikovanja nadzirane cene s stani Agencije.

Podrobnejša razlage delovanja dejavnosti energetike je predstavljena v točki 3.2. Izvajanje gospodarskih javnih služb.



4.4.1. BILANCA STANJA – SM 40 Distribucija toplote z lastno proizvodnjo

BILANCA STANJA		v EUR	na dan	31.12.2019
DEJAVNOST SM 40 proizvodnja in distribucija toplotne energije, ostale dejavnosti in družba skupaj		ENERGETIKA SM 40	OSTALE DEJAVNOSTI	DRUŽBA SKUPAJ
S R E D S T V A		157.621	2.191.239	2.348.860
A. DOLGOROČNA SREDSTVA (I+II+III+IV+V+VI)		6.303	1.279.615	1.285.918
I. NEOPREDMETENA SREDSTVA IN DOLG. AKTIVNE ČASOVNE RAZMEJITVE (1 do 5):		1.316	20.099	21.415
de100	1. Dolgoročne premoženjske pravice	1.316	19.763	21.079
de100	2. Dobro ime	0	0	0
de113	3. Predujmi za neopredmetena sredstva	0	0	0
de100	4. Dolgoročno odloženi stroški razvijanja	0	0	0
de100	5. Druge dolgoročne aktivne časovne razmejitve	0	336	336
II. OPREDMETENA OSNOVNA SREDSTVA (1 do 4):		4.987	1.227.733	1.232.720
1. Zemljišča in zgradbe		0	562.673	562.673
o2	a) zemljišča	0	75.114	75.114
o2,o3	b) zgradbe	0	487.559	487.559
o4,o5	2. Proizvajalne naprave in stroji	4.666	627.319	631.985
o4,o5	3. Druge naprave in oprema	321	23.223	23.544
o2,o4	4. Opredmetena osnovna sredstva, ki se pridobivajo	0	14.518	14.518
o2,o4	a) opredmetena osnovna sredstva v gradnji in izdelavi	0	14.518	14.518
de113	b) predujmi za pridobitev opredmetenih osnovnih sredstev	0	0	0
o1	III. NALOŽBENE NEPREMIČNINE	0	31.783	31.783
IV. DOLGOROČNE FINANČNE NALOŽBE (1 do 2):		0	-	0
1. Dolgoročne finančne naložbe, razen posojil		0	0	0
de106	a) druge delnice in deleži	0	0	0
de106	b) druge dolgoročne finančne naložbe	0	0	0
2. Dolgoročna posojila		0	0	0
o7	a) dolgoročna posojila drugim	0	0	0
V. DOLGOROČNE POSLOVNE TERJATVE (1 do 2):		0	0	0
de108	1. Dolgoročne poslovne terjatve do kupcev	0	0	0
de108	2. Dolgoročne poslovne terjatve do drugih	0	0	0
o9	VI. ODLOŽENE TERJATVE ZA DAVEK	0	0	0
B. KRATKOROČNA SREDSTVA (I+II+III+IV+V)		151.318	905.461	1.056.779
67	I. SREDSTVA (SKUPINE ZA OD TUJITEV) ZA PRODAJO	0	0	0
II. ZALOGE (1 do 2):		10.337	11.131	21.468
30,32	1. Material	10.337	11.131	21.468
de113	2. Predujmi za zaloge	0	0	0
III. KRATKOROČNE FINANČNE NALOŽBE (1 do 2):		0	0	0
1. Kratkoročne finančne naložbe, razen posojil		0	0	0
de117	a) druge kratkoročne finančne naložbe	0	0	0
2. Kratkoročna posojila		0	0	0
de107	a) kratkoročna posojila drugim	0	0	0
IV. KRATKOROČNE POSLOVNE TERJATVE (1 do 2):		116.938	761.356	878.294
12,de1	1. Kratkoročne poslovne terjatve do kupcev	116.938	714.679	831.617
13,15,1	2. Kratkoročne poslovne terjatve do drugih	0	46.677	46.677
10,11	V. DENARNA SREDSTVA	24.043	132.974	157.017
19	C. KRATKOROČNE AKTIVNE ČASOVNE RAZMEJITVE	0	6.163	6.163
de199	Zabilančna sredstva-sredstva javne infrastrukture v najemu	864.173	16.823.287	17.687.460



		v EUR	na dan	31.12.2019
		ENERGETIKA	OSTALE	DRUŽBA
		SM 40	DEJAVNOSTI	SKUPAJ
O B V E Z N O S T I D O V I R O V S R E D S T E V		157.621	2.191.239	2.348.860
A. KAPITAL (I+II+III+IV+V+VI+VII)		30.842	1.210.758	1.241.600
I. VPOKLICANI KAPITAL		36.585	199.445	236.030
90	1. Osnovni kapital	36.585	199.445	236.030
91	II. KAPITALSKE REZERVE	38.819	211.627	250.446
III. REZERVE IZ DOBIČKA (1 do 2):		24.967	732.138	757.105
del 92	1. Zakonske rezerve	3.658	19.945	23.603
del 92	2. Druge rezerve iz dobička	21.309	712.193	733.502
95	IV. REVALORIZACIJSKE REZERVE	0	0	0
del 93	V. REZERVE NASTALE ZARADI VREDNOTENJA PO POŠTENI VREDNOSTI	-3.052	-27.365	-30.417
VI. PRENESENI ČISTI POSLOVNI IZID		-57.423	57.423	0
del 93	VII. ČISTI POSLOVNI IZID POSLOVNEGA LETA	-9.054	37.490	28.436
B. REZERVACIJE IN DOLG. PASIVNE ČASOVNE RAZMEJITVE (1 do 3)		31.608	280.743	312.351
del 96	1. Rezervacije za pokojnine in podobne obveznosti	31.608	267.284	298.892
del 96	2. Druge rezervacije	0	0	0
del 96	3. Dolgoročne pasivne časovne razmejitve	0	13.459	13.459
C. DOLGOROČNE OBVEZNOSTI (I+II+III)		0	46.668	46.668
I. DOLGOROČNE FINANČNE OBVEZNOSTI (1 do 2)		0	46.668	46.668
del 97	1. Dolgoročne finančne obveznosti do bank	0	46.668	46.668
del 97	2. Druge dolgoročne finančne obveznosti	0	0	0
II. DOLGOROČNE POSLOVNE OBVEZNOSTI (1 do 4)		0	0	0
del 98	1. Dolgoročne poslovne obveznosti do dobaviteljev	0	0	0
del 98	2. Dolgoročne menične obveznosti	0	0	0
del 98	3. Dolgoročne poslovne obveznosti na podlagi predujmov	0	0	0
del 98	4. Druge dolgoročne poslovne obveznosti	0	0	0
del 98	III. ODLOŽENE OBVEZNOSTI ZA DAVEK	0	0	0
Č. KRATKOROČNE OBVEZNOSTI (I+II+III)		95.171	653.070	748.241
21	I. OBVEZNOSTI, VKLJUČENE V SKUPINE ZA ODTUJITEV	0	0	0
II. KRATKOROČNE FINANČNE OBVEZNOSTI (1 do 2)		0	46.666	46.666
del 27	1. Kratkoročne finančne obveznosti do bank	0	46.666	46.666
del 27	2. Druge kratkoročne finančne obveznosti	0	0	0
III. KRATKOROČNE POSLOVNE OBVEZNOSTI (1 do 4)		95.171	606.404	701.575
del 22	1. Kratkoročne poslovne obveznosti do dobaviteljev	72.451	401.978	474.429
	2. Kratkoročne menične obveznosti	0	0	0
del 23	3. Kratkoročne poslovne obveznosti na podlagi predujmov	0	10.271	10.271
24,25,2	4. Druge kratkoročne poslovne obveznosti	22.720	194.155	216.875
29	D. KRATKOROČNE PASIVNE ČASOVNE RAZMEJITEVE	0	0	0
del 99	Zabilančna sredstva-sredstva javne infrastrukture v najemu	864.173	16.823.287	17.687.460



4.4.2. IZKAZ CELOTNEGA VSEOBSEGAJOČEGA DONOSA – SM 40

Distribucija toplote z lastno proizvodnjo

	v EUR	v EUR	v EUR
IZKAZ CELOTNEGA VSEOBSEGAJOČEGA DONOSA (različica ISRS 21)	ENERGETIKA	OSTALE	DRUŽBA
DEJA VNOST - SM 40 proizvodnja in distribucija toplotne energije, ostale dejavnosti in družba skupaj	SM 40	DEJAVNOSTI	SKUPAJ
	2019	2019	2019
1. ČISTI PRIHODKI OD PRODAJE (domači trg)	558.608	3.803.321	4.361.929
a) prihodki gospodarskih javnih služb	558.608	3.483.324	4.041.932
b) prihodki drugih dejavnosti	0	319.997	319.997
2. SPREMEMBA VREDNOSTI ZALOG PROIZV. IN NEDOKON.PROIZV.	0	0	0
3. USREDS TVENI LASTNI PROIZVODI IN LASTNE STORITVE (790)	0	1.381	0
4. DRUGI POSLOVNI PRIHODKI (s prevrednotovalnimi posl.prihodki)	3.441	157.498	160.939
a) državne podpore (subvencije)	1.927	143.411	145.338
b) drugi poslovni prihodki	1.514	14.087	15.601
KOSMATI DONOS OD POSLOVANJA (1+2+3+4)	562.049	3.962.200	4.524.249
5. STROŠKI BLAGA, MATERIALA IN STORITEV	318.878	1.955.056	2.273.934
a) nabavna vrednost prodanega blaga in materiala (sk.70)	0	0	0
b) stroški porabljenega materiala (sk.40)	228.489	323.472	551.961
~ od tega s strošek energenta	205.362	-205.362	0
~ od tega s strošek električne energije	17.490	381.682	399.172
c) stroški storitev (sk. 41)	90.389	1.631.584	1.721.973
~ od stroški najemnin za infrastrukturo	62.076	707.872	769.948
~ od tega stroški drugih storitev	28.313	923.711	952.024
6. STROŠKI DELA	172.217	1.786.483	1.958.700
a) stroški plač (470,471)	128.456	1.243.273	1.371.729
b) stroški socialnih zavarovanj (472,474)	22.439	234.762	257.201
~ od tega s stroški pokojninskih zavarovanj	13.126	127.751	140.877
c) drugi stroški dela (473,475,476,479)	21.322	308.448	329.770
7. ODPISI VREDNOSTI	6.470	199.512	205.982
a) amortizacija (sk.43)	2.779	170.434	173.213
b) prevrednotovalni poslovni odhodki pri neopredm. OS in opredmetenih OS (720)	0	174	174
c) prevrednotovalni poslovni odhodki pri obratnih sredstvih (721,722,723)	3.691	28.904	32.595
8. DRUGI POSLOVNI ODHODKI	696	58.387	59.083
a) rezervacije (sk.44)	0	0	0
b) drugi stroški (sk.48)	696	58.387	59.083
9. FINANČNI PRIHODKI IZ DELEŽEV	0	0	0
a) drugi finančni prihodki iz drugih naložb (del 77)	0	0	0
10. FINANČNI PRIHODKI IZ DANIH POSOJIL	0	0	0
11. FINANČNI PRIHODKI IZ POSLOVNIH TERJATEV	2.593	7.267	9.860
a) finančni prihodki iz poslovnih terjatev do drugih (del 77)	2.593	7.267	9.860
12. FINANČNI ODHODKI IZ OSLABITVE IN ODPISOV FINAN. NALOŽB	0	0	0
13. FINANČNI ODHODKI IZ FINANČNIH OBVEZNOSTI	0	1.589	1.589
a) finančni odhodki iz posojil, prejetih od bank (741)	0	1.589	1.589
b) finančni odhodki iz drugih finančnih obveznosti (743)	0	0	0
14. FINANČNI ODHODKI IZ POSLOVNIH OBVEZNOSTI	343	4.171	4.514
a) finančni odhodki iz obveznosti do dobaviteljev in meničnih obveznosti (745)	104	1.972	2.076
b) finančni odhodki iz drugih poslovnih obveznosti (746)	239	2.199	2.438
15. DRUGI PRIHODKI (786,787,788,789) vključeni prihodki s plošnih dejavnosti	967	771	1.738
16. DRUGI ODHODKI (752,753,758,759) vključeni str.splošnih dejavnosti	76.059	-75.853	206
POSLOVNI IZID (1+2+3+4-5-6-7-8+9+10+11-12-13-16-14+15) dobiček/izguba	-9.054	40.893	31.839
17. DAVEK IZ DOBIČKA	0	0	0
18. ODLOŽENI DAVKI	0	0	0
19. ČISTI POSLOVNI IZID OBRAČUNSKEGA OBDOBJA	-9.054	40.893	31.839
20. SPREMEMBE PRES EŽKA IZ PREVREDNOTENJA NEOPRE.S RED. IN OPRED.OS N.S RED.	0	0	0
21. SPREMEMBA PRES EŽKA IZ PREVRED.FINAN. S RED. RAZPOLOŽLJIVIH ZA PRODAJO	0	0	0
22. DOBIČEK IN IZGUBE, KI IZHAJAJO IZ PREVEDBE RAČ.IZKAZOV V PODJETIJ V TUJINI	0	0	0
23. DRUGE SESTAVINE VSEOBSEGAJOČEGA DONOSA -aktuarski dobički/izgube-zasluzki za poslene	0	-30.417	-30.417
24. CELOTNI VSEOBSEGAJOČI DONOS OBRAČUNSKEGA OBDOBJA	-9.054	10.476	1.422



4.4.3. IZKAZ DENARNIH TOKOV – II različica - SM 40 Distribucija toplote z lastno proizvodnjo

IZKAZ DENARNIH TOKOV (II. različica)		v EUR	v EUR	v EUR
DEJA VNST - SM 40 proizvodnja in distribucija toplotne energije, ostale dejavnosti in družba skupaj		ENERGETIKA	OSTALE	DRUŽBA
		SM 40	DEJAVNOSTI	SKUPAJ
A.	DENARNI TOKOVI PRI POSLOVANJU	2019	2019	2019
a)	Postavke iz izkaza poslovnega izida	-2.584	294.748	292.164
	Poslovni prihodki (razen za prevrednotenje) in finančni prihodki iz posl. terjatev	565.609	3.958.239	4.523.848
	Poslovni odhodki brez amortizacije (razen za prevredn.) in finančni odhodki iz posl. obv.	-568.193	-3.663.491	-4.231.684
	Davki iz dobička in drugi davki, ki niso zajeti v poslovnih odhodkih	0	0	0
b)	Spremembe čistih obratnih sredstev (in časovnih razmejitev, rezervacij ter odloženih terjatev in obveznosti za davek) poslovnih postavk bilance stanja	-25.396	-83.809	-109.205
	Začetne manj končne poslovne terjatve	3.356	-83.255	-79.899
	Začetne manj končne aktivne kratk. časovne razmejitve	0	-3.734	-3.734
	Začetne manj končne odložene terjatve za davek	0	0	0
	Začetna manj končna sredstva (skupine za odtujitev) za prodajo	0	0	0
	Začetne manj končne zaloge	0	-1.280	-1.280
	Končni manj začetni poslovni dolgovi	-32.315	80.403	48.088
	Končne manj začetne pasivne časovne razmejitve in rezervacije	3.563	-75.943	-72.380
	Končne manj začetne odložene obveznosti za davek	0	0	0
c)	Pozitiven denarni izid pri poslovanju (a + b)	-27.980	210.939	182.959
B.	DENARNI TOKOVI PRI INVESTITIRANJU		0	
a)	Prejemki pri investiranju	0	10.618	10.618
	Prejemki od odtujitve neopredmetenih sredstev	0	0	0
	Prejemki od odtujitve opredmetenih osnovnih sredstev	0	10.618	10.618
	Prejemki od odtujitve naložbenih nepremičnin	0	0	0
	Prejemki od odtujitve dolgoročnih finančnih naložb	0	0	0
	Prejemki od odtujitve kratkoročnih finančnih naložb	0	0	0
b)	Izdatki pri investiranju	-3.587	-148.445	-152.032
	Izdatki za pridobitev neopredmetenih sredstev	0	0	0
	Izdatki za pridobitev opredmetenih osnovnih sredstev	-3.587	-148.445	-152.032
	Izdatki za pridobitev naložbenih nepremičnin	0	0	0
	Izdatki za pridobitev dolgoročnih finančnih naložb	0	0	0
	Izdatki za pridobitev kratkoročnih finančnih naložb	0	0	0
c)	Negativen denarni izid pri investiranju (a + b)	-3.587	-137.827	-141.414
C.	DENARNI TOKOVI PRI FINANCIRANJU		0	
a)	Prejemki pri financiranju	0	0	0
	Prejemki od vplačanega kapitala	0	0	0
	Prejemki od povečanja dolgoročnih dolgov za sredstva v upravljanju	0	0	0
	Prejemki od povečanja dolgoročnih finančnih obveznosti	0	0	0
	Prejemki od povečanja kratkoročnih finančnih obveznosti	0	0	0
b)	Izdatki pri financiranju	0	-68.255	-68.255
	Izdatki za dane obresti, ki se nanašajo na financiranje	0	-1.589	-1.589
	Izdatki za vračila kapitala	0	0	0
	Izdatki za odplačila dolgoročnih finančnih obveznosti	0	0	0
	Izdatki za odplačila kratkoročnih finančnih obveznosti	0	-46.666	-46.666
	Izdatki za izplačila dividend in drugih deležev v dobičku	0	-20.000	-20.000
c)	Prebitok prejemkov pri financiranju (a + b)	0	-68.255	-68.255
Č.	Končno stanje denarnih sredstev	24.043	132.974	157.017
x)	Denarni izid v obdobju (seštevek prebitkov Ac, Bc in Cc)	-31.567	4.857	-26.710
y)	Začetno stanje denarnih sredstev	55.610	128.117	183.727

Razkritja uporabljenih sodil:

Za potrebe izdelave poslovnega izida GJS distribucije toplote z lastno proizvodnjo Komunala Zagorje vse nastale stroške in prihodke za to dejavnost računovodsko spremlja na posebnem stroškovnem mestu - SM 40. Poleg vseh neposrednih prihodkov in stroškov, ki nastanejo pri izvajanju te GJS in so evidentirani na tem SM tem prihodkom in stroškom mesečno pripiše še del stroškov skupnih služb (splošnih stroškov). Delež stroškov skupnih služb, ki se nanaša na dejavnost distribucije toplote za lastno proizvodnjo, se izračuna z uporabo sodila – deleža neposrednih stroškov. Del splošnih stroškov, ki se nanaša na to GJS se mesečno pripiše SM 40.

Za izdelavo izkaza bilance stanja GJS distribucije toplote z lastno proizvodnjo Komunala Zagorje uporablja naslednja pravila:

- vrednost neopredmetenih sredstev in opredmetenih osnovnih sredstev se določi na podlagi izpisa osnovnih sredstev iz registra osnovnih sredstev, ki se uporabljajo na stroškovnem mestu distribucije toplote z lastno proizvodnjo,
- vrednost zalog materiala se določa na podlagi dejanskih podatkov iz skladiščne evidence,
- vrednost terjatev se določi na podlagi dejanskih podatkov - izpisa iz saldakontov na dan bilance stanja,
- znesek rezervacij za jubilejne nagrade in odpravnine ter vrednost aktuarske izgube, se določi na podlagi aktuarskega izračuna za 7 zaposlencev, ki opravljajo dela v tej dejavnosti,
- dobiček/izguba iz poslovanja se določi na podlagi dejansko ugotovljenega poslovnega izida GJS proizvodnje z lastno distribucijo za posamezno leto,
- znesek kratkoročnih poslovnih obveznosti se določi na podlagi prejetih računov stroškov storitev in materiala (+ 22 % DDV) za mesec december 2019 (za račune, ki zapadajo v plačilo januarja 2020),
- znesek kratkoročnih obveznosti do zaposlenih se določi na podlagi obračuna plač zaposlenih v GJS distribucije toplote z lastno proizvodnjo za mesec december,
- znesek zakonskih rezerv se določi v višini 10% vrednosti izračunanega osnovnega kapitala,

Izračun ostalih postavk bilance stanja GJS distribucije toplote z lastno proizvodnjo se je določil na naslednji način:

- znesek osnovnega kapitala, ki se nanaša na dejavnost distribucije toplote z lastno proizvodnjo je bil za bilanco stanja za leto 2014 določen glede delež prihodkov te dejavnost v skupnih prihodkih,
- vrednost kapitalskih rezerv in drugih rezerv iz dobička na dan 31.12.2014 sta bili ugotovljeni kot razlika med izračunanimi postavkami aktive in pasive ,
- s sodilom, (delež prihodkov energetike v skupnih prihodkih), je vsako leto določen znesek denarnih sredstev, ki se nanaša na dejavnost GJS distribucije toplote z lastno proizvodnjo,
- postavke bilance stanja, ki se nanašajo na rezerve iz dobička, preneseni poslovni izid in čisti poslovni izid se izračunajo na podlagi zneskov teh postavk preteklega leta in poslovnega izida tekočega leta,

- razlika med izračunano vrednostjo aktive in pasive v bilanci stanja se nanaša na presežke/primanjkljaje denarnih sredstev, ki so potrebni za financiranje dejavnosti, zato so za to razliko v letu 2019 povečana denarna sredstva.

Izkaz denarnih tokov je izračunan na podlagi podatkov bilanc stanja dejavnosti distribucije toplote z lastno proizvodnjo v dveh zaporednih obdobjih (tekočega in preteklega obdobja) ter izkaza poslovnega izida te dejavnosti v tekočem obdobju.



Podpis: Uprava družbe-direktor
Sandi Grčar





5. POROČILO NEODVISNEGA REVIZORJA

POROČILO NEODVISNEGA REVIZORJA

Skupščini družbe

JAVNO PODJETJE KOMUNALA ZAGORJE, d.o.o.

Cesta zmage 57

1410 ZAGORJE OB SAVI

Mnenje

Revidirali smo računovodske izkaze gospodarske družbe JAVNO PODJETJE KOMUNALA ZAGORJE, d.o.o., ki vključujejo bilanco stanja na dan 31. decembra 2019, izkaz celotnega vseobsegajočega donosa, izkaz denarnih tokov in izkaz gibanja kapitala za tedaj končano leto ter povzetek bistvenih računovodskih usmeritev in druge pojasnjevalne informacije.

Po našem mnenju priloženi računovodski izkazi v vseh pomembnih pogledih pošteno predstavljajo finančni položaj gospodarske družbe JAVNO PODJETJE KOMUNALA ZAGORJE, d.o.o. na dan 31. decembra 2019 ter njen poslovni izid za tedaj končano leto v skladu s Slovenskimi računovodskimi standardi.

Podlaga za mnenje

Revizijo smo opravili v skladu z Mednarodnimi standardi revidiranja (MSR). Naše odgovornosti na podlagi teh pravil so opisane v tem poročilu v odstavku *Revizorjeva odgovornost za revizijo računovodskih izkazov*. V skladu s Kodeksom etike za računovodske strokovnjake (Kodeks IESBA) ter etičnimi zahtevami, ki se nanašajo na revizijo računovodskih izkazov v Sloveniji, potrjujemo svojo neodvisnost od družbe in, da smo izpolnili vse druge etične zahteve v skladu s temi zahtevami in kodeksom IESBA.

Verjamemo, da so pridobljeni revizijski dokazi zadostni in ustrezni kot osnova za naše revizijsko mnenje.

Druge informacije

Za druge informacije je odgovorno poslovodstvo. Druge informacije obsegajo poslovno poročilo, ki je sestavni del letnega poročila gospodarske družbe, vendar ne vključujejo računovodskih izkazov in našega revizorjevega poročila o njih.

Naše mnenje o računovodskih izkazih se ne nanaša na druge informacije in o njih ne izražamo nobenega zagotovila.

V povezavi z opravljeno revizijo računovodskih izkazov je naša odgovornost prebrati druge informacije in pri tem presoditi ali so druge informacije pomembno neskladne z računovodskimi izkazi, zakonskimi zahtevami ali našim poznavanjem, pridobljenim pri revidiranju, ali se kako drugače kažejo kot pomembno napačne. Če na podlagi opravljenega dela zaključimo, da obstaja pomembna napačna navedba drugih informacij, moramo o takih okoliščinah poročati. V zvezi s tem na podlagi opisanih postopkov poročamo, da:

- revizorjevem poročilu opozoriti na ustrezna razkritja v računovodskih izkazih ali, če so taka razkritja neustrezna, prilagoditi mnenje. Revizorjevi sklep temeljijo na revizijskih dokazih pridobljenih do datuma izdaje poročila. Vendar kasnejši dogodki ali okoliščine lahko povzročijo prenehanje organizacije kot delujočega podjetja;
- ovrednotimo splošno predstavitev, strukturo, vsebino računovodskih izkazov vključno z razkritji, in ali računovodski izkazi predstavljajo zadevne posle in dogodke na način, da je dosežena poštena predstavitev;
- skupščino med drugim obveščamo o načrtovanem obsegu in času revidiranja in pomembnih revizijskih ugotovitvah vključno s pomanjkljivostmi notranjih kontrol, ki smo jih zaznali med našo revizijo.

Ljubljana, 15. april 2020



mag. Matej Loncner
pooblaščen revizor

- so druge informacije v vseh pomembnih pogledih usklajene z revidiranimi računovodskimi izkazi;
- so druge informacije pripravljene v skladu z veljavnimi zakoni in predpisi; ter
- na podlagi poznavanja in razumevanja družbe in njenega okolja, ki smo ga pridobil med revizijo, v zvezi z drugimi informacijami nismo ugotovil bistveno napačnih navedb.

Odgovornost posloводства in pristojnih za upravljanje za računovodske izkaze

Posloводство je odgovorno za pripravo in pošteno predstavitev teh računovodskih izkazov v skladu z Slovenskimi računovodskimi standardi in za tako notranje kontroliranje, kot je v skladu z odločitvijo posloводства potrebno, da omogoči pripravo računovodskih izkazov, ki ne vsebujejo pomembno napačne navedbe zaradi prevare ali napake.

Posloводство je pri pripravi računovodskih izkazov družbe odgovorno za oceno njene sposobnosti, da nadaljuje kot delujoče podjetje, razkritje zadev, povezanih z delujočim podjetjem in uporabo predpostavke delujočega podjetja kot podlago za računovodenje, razen če namerava posloводство podjetje likvidirati ali zaustaviti poslovanje, ali če nima druge možnosti, kot da napravi eno ali drugo.

Skupščina je odgovorna za nadzor nad pripravo računovodskih izkazov in za potrditev revidiranega letnega poročila.

Revizorjeva odgovornost

Naši cilji so pridobiti sprejemljivo zagotovilo o tem ali so računovodskih izkazi kot celota brez pomembno napačne navedbe zaradi prevare ali napake, in izdati revizorjevo poročilo, ki vključuje naše mnenje. Sprejemljivo zagotovilo je visoka stopnja zagotovila, vendar ni jamstvo, da bo revizija, opravljena v skladu z MSR, vedno odkrila pomembno napačno navedbo, če ta obstaja. Napačne navedbe, lahko izhajajo iz prevare ali napake, ter se smatrajo za pomembne, če je upravičeno pričakovati, da posamič ali skupaj, vplivajo na gospodarske odločitve uporabnikov, sprejete na podlagi teh računovodskih izkazov.

Med izvajanjem revidiranja v skladu z MSR uporabljamo strokovno presojo in ohranjamo poklicno nezaupljivost. Prav tako:

- prepoznamo in ocenimo tveganje pomembno napačne navedbe v računovodskih izkazih, bodisi zaradi napake ali prevare, oblikujemo in izvajamo revizijske postopke kot odzive na ocenjena tveganja ter pridobivamo zadostne in ustrezne revizijske dokaze, ki zagotavljajo podlago za naše mnenje. Tveganje, da ne bomo odkrili napačne navedbe, ki izvira iz prevare, je višje od tistega, povezanega z napako, saj prevara lahko vključuje skrivne dogovore, ponarejanje, namerno opustitev, napačno razlago ali izogibanje notranjih kontrol;
- opravimo postopke preverjanja in razumevanja notranjih kontrol, pomembnih za revizijo z namenom oblikovanja revizijskih postopkov, ki so okoliščinam primerni, vendar ne z namenom izraziti mnenja o učinkovitosti notranjih kontrol družbe;
- presodimo ustreznost uporabljenih računovodskih usmeritev in sprejemljivost računovodskih ocen ter z njimi povezanimi razkritji posloводства;
- na podlagi pridobljenih revizijskih dokazov o obstoju pomembne negotovosti glede dogodkov ali okoliščin, ki zbujejo dvom v sposobnost organizacije, da nadaljuje kot delujoče podjetje, sprejememo sklep o ustreznosti poslovodske uporabe predpostavke delujočega podjetja, kot podlage računovodenja. Če sprejememo sklep o obstoju pomembne negotovosti, smo dolžni v



V sožitju z naravo

www.komunala-zagorje.si



