



JAVNO
KOMUNALNO PODJETJE
LOG d.o.o.
Dobja vas 187 - RAVNE NA KOROŠKEM

Javno komunalno podjetje LOG d.o.o.

LETNO POROČILO

za leto 2013

Ravne na Koroškem, april 2014



Družba

Javno komunalno podjetje LOG d.o.o.

Dobja vas 187

2390 RAVNE NA KOROŠKEM

direktor Štefan Šumah

telefon: 00386/02/870 57 40;

<http://www.jkp-log.si/>

Delovni naslov elaborata

LETNO POROČILO ZA LETO 2013

Delavci na elaboratu

Odgovorni delavec za izdelavo poročila: direktor Štefan Šumah,

Strokovni delavci za pripravo poročila:

- Irena Škafar, vodja oddelka FRK
- Andreja Jehart, Helena Kamenik, Dominika Pušnik, Marina Čuček

Datum izdelave elaborata

april 2014

Datum odobritve poslovnega poročila :

Poslovodstvo:

Štefan Šumah :

Meta Tasič Bukovec:

Irena Škafar :

Maja Blatnik Gorenšek:

Vsebina:

1. PREDSTAVITEV PODJETJA	8
1.1 Izjava o odgovornosti posloводства	11
2. POROČILO NADZORNEGA SVETA OZ. SKUPŠČINE	12
3. POSLOVNO POROČILO	13
3.1 Povzetek analize poslovanja javnega podjetja za poslovno leto 2013	13
3.2 Zaposleni	18
3.3 Izvajanje gospodarskih javnih služb	20
3.3.1 VO-KA	20
3.3.2 Komunalni odpadki	23
3.3.3 Javne površine	26
3.3.4 Pokopališka dejavnost	30
3.4 Tržne dejavnosti	32
3.5 Nabavna funkcija in javna naročila (opravljanje projektov za občine lastnice)	34
3.6 Raziskave in razvoj	34
3.7 Standardi	34
3.7.1 Sistem vodenja kakovosti in sistem ravnanja z okoljem	34
3.7.2 Certifikat družini prijazno podjetje	35
3.8 Izpostavljenost podjetja tveganjem	36
3.9 Strategija javnega podjetja in načrti za prihodnost	38
3.10 Pomembni poslovni dogodki po koncu poslovnega leta	38
4. RAČUNOVODSKI IZKAZI	39
4.1 Izkaz poslovnega izida javnega podjetja	39
4.2 Bilanca stanja javnega podjetja	40
4.3 Izkaz gibanja kapitala	42
4.4 Izkaz bilančnega dobička/izgube	44
4.5 Predlog sklepa skupščine o pokrivanju izgube poslovnega leta	44
4.6 Sklep skupščine o pokrivanju izgube poslovnega leta	44
5. RAZKRITJA POSTAVK V RAČUNOVODSKIH IZKAZIH	45
5.1 Bilanca stanja	45
5.2 Izkaz poslovnega uspeha	53
5.3 Razčlenitev stroškov po funkcionalnih skupinah v letu 2013	59
5.4 Pomembnejši kazalniki poslovanja	60
6. DODATNA RAZKRITJA NA PODLAGI ZAHTEV SLOVENSKEGA RAČUNOVODSKEGA STANDARDA 35	61
6.1 Izkazi poslovnega izida po dejavnostih in občinah	61
6.1.1 Čisti poslovni izid po dejavnostih in občinah v letu 2013 (v €)	62
6.2 Izkazi poslovnega izida posameznih dejavnosti	63



6.2.1	VOKA	63
6.2.2	Komunalni odpadki	65
6.2.3	Javne površine	67
6.2.4	Pokopališka dejavnost.....	69
6.3	Kapital razdeljen med občine	70
7.	PREGLED INVESTICIJ IN NJIHOVE FINANČNE KONSTRUKCIJE	71
7.1	Investicije v osnovna sredstva.....	71
7.2	Oblikovanje denarnih virov za naložbe	72
7.3	Obveznosti javnega podjetja iz naslova finančnih najemov	73
7.4	Neto denarni viri za investicije v letu 2013.....	73
8.	PRIKAZ IZRAČUNAVANJA POSREDNIH STROŠKOV ZA RAZPOREJANJE NA POSAMEZNE DEJAVNOSTI IN STROŠKOVNE NOSILCE.....	75
8.1	Stroški skupnih služb in delitev na organizacijske oddelke ter SM	75

Vključene tabele:

Tabela 1: Pregled organizacijskih oddelkov, dejavnosti in PIM-ov.....	9
Tabela 2: Lastniški deleži ustanoviteljic javnega podjetja	11
Tabela 3: Fizična realizacija storitev v letu 2013, primerjava z letom 2012.....	13
Tabela 4: Izkazi poslovnih izidov obveznih GJS in tržnih dejavnosti podjetja JKP LOG za leto 2013 in 2012 (v €).....	16
Tabela 5: Število zaposlenih po organizacijskih oddelkih, stanje na dan 31.12.2013 in primerjava z letom 2012 (31.12.2012)	18
Tabela 6: Izobrazbena struktura delavcev na dan 31.12.2013.....	19
Tabela 7: Delo po pogodbah v posameznih oddelkih v letu 2013 in primerjava z letom 2012.....	19
Tabela 8: Stanje osnovnih sredstev JKP Log- SM skupne službe, na dan 31.12.2013 (v €)	20
Tabela 9: Stanje osnovnih sredstev JKP Log- SM za dejavnost VOKA na dan 31.12.2013 (v €).....	21
Tabela 10: Prodaja pitne vode v letu 2013 po občinah (m ³) in primerjava z letom 2012.....	21
Tabela 11: Prodajne cene pitne vode in odpadnih voda na dan 31.12.2013 (v €/m ³).....	22
Tabela 12: Strošek najemnine javne infrastrukture na dejavnosti oskrbe s pitno vodo in odvajanju odpadnih voda v letu 2013 (v €)	22
Tabela 13: Subvencija Občine Prevalje za odvajanje odpadnih voda v letu 2013 (v €)	22
Tabela 14: Stanje osnovnih sredstev JKP Log- SM za dejavnost ravnanja s komunalnimi odpadki na dan 31.12.2013 (v €).....	23
Tabela 15: Količina obračunanih komunalnih odpadkov v letu 2013 (m ³).....	24
Tabela 16: Količina obračunanih bioloških odpadkov v letu 2013 (m ³)	24
Tabela 17: Količina zbranih odpadkov v letu 2013 (t), primerjava z letom 2012	25
Tabela 18: Prodajne cene storitve zbiranja komunalnih odpadkov in zbiranja bioloških odpadkov na dan 31.12.2013 (v €)	25
Tabela 19: Strošek najemnine javne infrastrukture na dejavnosti ravnanja s komunalnimi odpadki v letu 2013 (v €).....	26
Tabela 20: Stanje osnovnih sredstev JKP Log- SM za dejavnost javnih površin na dan 31.12.2013 (v €).....	27
Tabela 21: Finančna realizacija na dejavnosti javnih površin v letu 2013 (v €), primerjava z letom 2012.....	27
Tabela 22: Cenik delovnih ur za razne storitve, veljaven na dan 31.12.2013 (v €/uro brez DDV)	27
Tabela 23: Prodajne cene storitev za letno vzdrževanje, na dan 31.12.2013 (v €/uro brez DDV)	28
Tabela 24: Prodajne cene storitev za zimsko vzdrževanje, na dan 31.12.2013 (v €/uro brez DDV).....	29
Tabela 25: Stanje osnovnih sredstev JKP Log- SM za pokopališko dejavnost na dan 31.12.2013 (v €).....	30
Tabela 26: Število opravljenih pogrebov po občinah v letu 2013, primerjava z letom 2012.....	31
Tabela 27: Cene najemnin grobov v letu 2013 (v €/leto).....	31
Tabela 28: Cene osnovnih storitev izvedbe žarnega pogreba v letu 2013 (v €).....	31
Tabela 29: Finančna realizacija tržne dejavnosti v letu 2013 (€), primerjava z letom 2012	33
Tabela 30: Delež tržne dejavnosti po občinah (v %) v letu 2013.....	34
Tabela 31: Ocena zadovoljstva kakovosti opravljenih storitev JKP LOG v letu 2013 in primerjava z letom 2012	35
Tabela 32: Primerjava stanja na področju izterjav med leti 2013 in 2012	37
Tabela 33: Izkaz poslovnega izida javnega podjetja v letu 2013 (v € brez centov) (primerjava z letom 2012)	39
Tabela 34: Bilanca stanja na dan 31.12.2013 (v € brez centov) (primerjava z letom 2012).....	40
Tabela 35: Izkaz gibanja kapitala v letu 2013 (v € brez centov).....	42
Tabela 36: Izkaz gibanja kapitala v letu 2012 (v € brez centov).....	43
Tabela 37: Bilančna izguba v letu 2013 (v € brez centov).....	44
Tabela 38: Odprto stanje obveznosti (iz finančnih najemov in do dobaviteljev OS) v letih 2013 in 2012 (v €)	46
Tabela 39: Gibanje opredmetenih osnovnih sredstev– sredstva v lasti družbe (v €)	47
Tabela 40: Razčlenitev zalog materiala in predstavitev knjigovodskih vrednosti v letih 2013 in 2012 (v €).....	48
Tabela 41: Kratkoročne terjatve v letih 2013 in 2012 (v €)	49
Tabela 42: Druge kratkoročne poslovne obveznosti v letih 2013 in 2012 (v €)	52
Tabela 43: Konto čistih prihodkov od prodaje v letih 2013 in 2012 (v €)	53
Tabela 44: Konto usredstvenih lastnih proizvodov in storitev v letih 2013 in 2012 (€)	54
Tabela 45: Konto finančnih prihodkov iz poslovnih terjatev do drugih v letih 2013 in 2012 (v €)	54
Tabela 46: Razčlenitev stroškov materiala in predstavitev knjigovodskih podatkov v letih 2013 in 2012 (v €).....	55
Tabela 47: Razčlenitev stroškov storitev in predstavitev knjigovodskih podatkov v letih 2013 in 2012 (v €).....	55
Tabela 48: Razčlenitev drugih stroškov dela v letih 2013 in 2012 (v €)	56
Tabela 49: Pregled obračunane amortizacije v letih 2013 in 2012 (v €).....	57
Tabela 50: Konto prevrednotovalnih poslovnih odhodkov pri neopr.dolg.sredstvih in opredm. OS v letih 2013 in 2012 (v €).....	57
Tabela 51: Konto drugih poslovnih odhodkov v letih 2013 in 2012 (v €)	58
Tabela 52: Konto drugih odhodkov v letih 2013 in 2012 (v €)	59
Tabela 53: Razčlenitev stroškov po funkcionalnih skupinah v letih 2013 in 2012 (v €).....	59
Tabela 54: Čisti (neto) poslovni izidi po dejavnostih in občinah v letu 2013 (v €) in primerjava z letom 2012	62
Tabela 55: Izkaz poslovnega izida oddelka VOKA z dejavnostmi leta 2013 (v €) in primerjava z letom 2012.....	63
Tabela 56: Izkaz poslovnega izida oddelka KOMUNALNI ODPADKI z dejavnostmi leta 2013 (v €) in primerjava z letom 2012.....	65
Tabela 57: Izkaz poslovnega izida oddelka JAVNIH POVRŠIN z dejavnostmi leta 2013 (v €) in primerjava z letom 2012.....	67
Tabela 58: Izkaz poslovnega izida oddelka POKOPALIŠKE DEJAVNOSTI z dejavnostmi leta 2013 (v €) in primerjava z letom 2012.....	69
Tabela 59: Kapital po občinah na dan 31.12.2013 (v €).....	70



Tabela 60: Pregled vrednosti investicij v opremo JKP Log po dejavnostih leta 2013 (v €)	71
Tabela 61: Pregled investicijskih vrednosti v opremo JKP Log po občinah in dejavnostih v letu 2013 (v €).....	72
Tabela 62: Obračunana amortizacija osnovnih sredstev (opreme) JKP Log po oddelkih in občinah v letu 2013 (v €)	72
Tabela 63: Pregled kreditnih in najemnih obveznosti po oddelkih in vrsti obveznosti v letu 2013 (v €)	73
Tabela 64: Pregled obveznosti po vrstah investicij in občinah v letu 2013 (€)	73
Tabela 65: Oblikovanje neto denarnih virov za investicije v osnovna sredstva JKP Log po občinah v letu 2013 (v €).....	74
Tabela 66: Pokritost investicij z razpoložljivimi neto viri po oddelkih in občinah v letu 2013 (v €).....	74
Tabela 67: Ključi za delitev posameznih prihodkov in odhodkov po občinah v letu 2013	75
Tabela 68: Ključ delitve pokritij II po dejavnostih v letu 2013, v primerjavi z letom 2012	76
Tabela 69: Prihodki in odhodki skupnih služb v letu 2013, v primerjavi z letom 2012 (pokritje II, v €)	76

Vključeni grafi:

Graf 1: Struktura finančne realizacije po občinah, lastnicah JKP Log	9
Graf 2: Fizična realizacija oddelka VOKA (v m ³)	14
Graf 3: Količine zbranih komunalnih odpadkov (v t)	14
Graf 4: Fizična realizacija oddelka Pokopališke dejavnosti (po številu pogrebov).....	14
Graf 5: Struktura tržne dejavnosti po vrsti in občinah, glede na finančno realizacijo v letu 2013.....	33

Vključene slike:

Slika 1: Organizacijski oddelki in dejavnosti Javno komunalnega podjetja LOG, d.o.o.....	10
--	----

Vključene priloge:

Priloga 1: Primerjava izkaza poslovnega izida obveznih in tržnih dejavnosti JKP LOG v letih 2013 in 2012 (v €).....	77
Priloga 2: Izkazi poslovnih izidov občine Ravne na Koroškem v letu 2013 (v €).....	78
Priloga 3: Izkazi poslovnih izidov občine Prevalje v letu 2013 (v €).....	79
Priloga 4: Izkazi poslovnih izidov občine Mežica v letu 2013 (v €)	80
Priloga 5: Izkazi poslovnih izidov občine Črna na Koroškem v letu 2013 (v €)	81



Nadzornemu svetu družbe
JAVNO KOMUNALNO PODJETJE LOG, d.o.o.
Dobja vas 187
2390 RAVNE NA KOROŠKEM

POROČILO DRŽAVNE NOTRANJE REVIZORKE O RAČUNOVODSKIH IZKAZIH ZA LETO 2013

UVOD

V skladu s pogodbo, sklenjeno januarja 2014, smo izvršili notranjo revizijo računovodskih izkazov vaše družbe za leto 2013. Preizkušali smo delovanje notranjega kontrolnega sistema in računovodske izkaze, ki vključujejo bilanco stanja na dan 31. decembra 2013, izkaz poslovnega izida in izkaz gibanja kapitala za tedaj končano leto, ter povzetek bistvenih računovodskih usmeritev in druge pojasnjevalne informacije. Pregledali smo tudi poslovno poročilo.

Revizijske postopke smo izvedli v skladu s standardi notranjega revidiranja in usmeritvami za državno notranje revidiranje. Izvršili smo kontrolo delovanja notranjih kontrol in preverili popis osnovnih sredstev, zalog ter terjatev in obveznosti. Nazadnje smo izvedli revizijske postopke preizkusa podatkov v računovodskih izkazih in pregledali letno poročilo.

POTEK NOTRANJE REVIZIJE

V izvajanju revizijskih postopkov smo najprej preizkusili že v predhodnem letu zapisano delovanje vaših notranjih kontrol pri reviziji računovodskih izkazov in nismo ugotovili sprememb. Sledilo je preizkušanje njihovega delovanja po področjih prodaje, nabave, zalog, DDV, osnovnih sredstev, plač in transakcijskega računa.

Podatke v bilanci stanja smo preizkušali postopoma, poglobljeno po bolj pomembnih področjih osnovnih sredstev, zalog, denarnih sredstev in depozitov, kratkoročnih poslovnih terjatev, kapitala, dolgoročnih in kratkoročnih finančnih obveznosti ter dolgoročnih in kratkoročnih poslovnih obveznosti.

Preizkušanje podatkov izkaza poslovnega izida smo opravili večino preko preizkušanja gibanj in stanj povezanih postavk bilance stanja, delno pa z dodatnim preizkušanjem posameznih postavk z izvirnimi dokumenti in z logičnimi kontrolami povezanih poslovnih dogodkov. Preverili smo tudi letno poročilo glede na SRS 35 Računovodsko spremljanje gospodarskih javnih služb; posebej razmejitev dejavnosti javne službe in tržne dejavnosti.

Pri izvajanju smo vseskozi sledili globalnim revizijskim ciljem obstoja, lastništva, vrednotenja ter razkritij v računovodskih izkazih. Pri reviziji smo upoštevali vaše izbrane računovodske rešitve, navedene v Letnem poročilu in v sklepih poslovodstva.

Časovni presek pravilnosti evidentiranja poslovnih dogodkov v obdobju, na katero se nanašajo, smo preverjali za obdobje konec leta 2013 in začetek leta 2014.



ODGOVORNOST

Za pripravo in pošteno predstavitev računovodskih izkazov v skladu s Slovenskimi računovodskimi standardi in za vzpostavitev in izvedbo notranjega kontrolnega sistema, ki omogoči pripravo računovodskih izkazov brez pomembno napačne navedbe zaradi prevare ali napake, je odgovorno poslovodstvo družbe.

Notranji revizorji so opravili notranjo revizijo v skladu z usmeritvami za državno notranje revidiranje. Usmeritve zahtevajo od nas izpolnjevanje etičnih zahtev ter načrtovanje in izvedbo revizije za pridobitev sprejemljivega zagotovila, da računovodski izkazi ne vsebujejo pomembno napačne navedbe. Pri ocenjevanju tveganj smo proučili notranje kontroliranje, povezano s pripravljanim in poštnim predstavljanjem računovodskih izkazov družbe. Preverili smo tudi ovrednotenje ustreznosti uporabljenih računovodskih usmeritev in utemeljenosti računovodskih ocen posloводства ter ovrednotenje celotne predstavitve računovodskih izkazov.

MNENJE DRŽAVNE NOTRANJE REVIZORKE

Po našem mnenju ima JAVNO KOMUNALNO PODJETJE RADLJE LOG, d.o.o., Dobja vas 187, 2390 RAVNE NA KOROŠKEM, vzpostavljen učinkovit notranji kontrolni sistem, ki omogoča, da ne pride do napak ali poneverb; oz. če do njih pride, da jih odkrije in odpravi. Računovodski izkazi so v skladu s Slovenskimi računovodskimi standardi v vseh pomembnih pogledih resničen in pošten prikaz finančnega položaja družbe na dan 31. decembra 2013 ter njenega poslovnega izida za tedaj končano leto.

Dravograd, dne 16.05.2014

Loris, d.o.o.,
Trg 4. julija 67
2370 Dravograd

Antonija Ločičnik, univ. dipl. ekon.
Spec. za reviz. in svetov. poslov.
Državna notranja revizorka

1. PREDSTAVITEV PODJETJA

Osnovni podatki

Družba	Javno komunalno podjetje LOG d.o.o. Dobja vas 187 2390 RAVNE NA KOROŠKEM
Matična številka	5102103
Davčna številka	23002107
Identifikacijska št. za DDV	SI23002107
Številka transakcijskega računa	25100-9705263184
Direktor podjetja	Štefan Šumah
Telefon/ fax	Telefon: 00386/ 02 870-57-40 Telefax: 00386/ 02 870-57-50
Naslov elektronske pošte, internetni naslov	info@jkg-log.si http://www.jkg-log.si/

Kratka zgodovina

Leto 1978 - Skupščina samoupravne komunalne interesne skupnosti občine Ravne na Koroškem je 15.5.1978 sprejela akt o ustanovitvi Komunalnega podjetja v ustanavljanju, p.o. Prevalje; leto 1978 pomeni tako ustanovitev sedanjega sodobnega javnega podjetja. Njegova naloga je bila zagotavljanje družbeno-gospodarske dejavnosti, ki reproducira temeljne materialne pogoje življenja v naselju in je ozko povezano z razvojem splošnih družbeno-gospodarskih razmer v okolju.

Leto 1979- Komunalno podjetje Prevalje, p.o. je bilo vpisano v sodni register Temeljnega sodišča v Mariboru dne 18.6.1979, podjetje prevzame tudi popolno odgovornost za svoje poslovanje z vsemi sredstvi, s katerimi je razpolagalo.

Leta 1982- se je podjetje na podlagi Zakona o komunalnih dejavnostih preoblikovalo v komunalno organizacijo združenega dela.

Leto 1988- je bil sprejet Zakon o podjetjih in Komunalno podjetje je iz komunalne organizacije združenega dela postalo družbeno podjetje.

Leto 1994- Komunalno podjetje Prevalje se je na podlagi ZGJS preoblikovalo v javno komunalno podjetje JKP Log d.o.o. Javno podjetje je do leta 1997 imelo sedež na Prevaljah, od tega leta pa je njegov sedež v občini Ravne na Koroškem, Dobja Vas 187. Dejavnosti posebnega družbenega pomena, ki jih je dotlej opravljalo podjetje so zamenjale javne službe. Dejavnost se je vselej spreminjala samo v poimenovanju, vsebinsko je ostajala nespremenjena.

Leto 1995- Zakon o lokalni samoupravi (Ur.l.RS 72/93) je prinesel tudi spremembe ustanoviteljstva podjetja, saj so najprej iz enega ustanovitelja »Skupščine občine Ravne na Koroškem« postale soustanoviteljice novo nastale občine: Ravne-Prevalje, Mežica in Črna.

Leto 1996- Sprejet statut Javnega komunalnega podjetja LOG d.o.o.

Leto 1997- Občinski sveti občin Ravne-Prevalje, Mežica in Črna na Koroškem so sprejeli sporazum o premoženjski delitveni bilanci.

Leta 1998 sta iz skupne občine Ravne – Prevalje nastali dve samostojni občini in tako se je število ustanoviteljic povečalo na štiri. Občine so 100% lastnice javnega podjetja s tem, da so deleži posameznih občin različni.

Leta 1999- Občinska sveta Občine Ravne na Koroškem in Občine Prevalje sprejmeta premoženjsko delitveno bilanco občin Ravne-Prevalje.

Leta 2013- sprejet Odlok o ustanovitvi javnega podjetja Javno komunalno podjetje Log, d.o.o., ki je bil objavljen v Uradnem listu RS št. 72/2013, z dne 30.8.2013, z namenom, da se uredi pravno-formalni status podjetja.

Obseg dejavnosti na nivoju javnega podjetja in občin

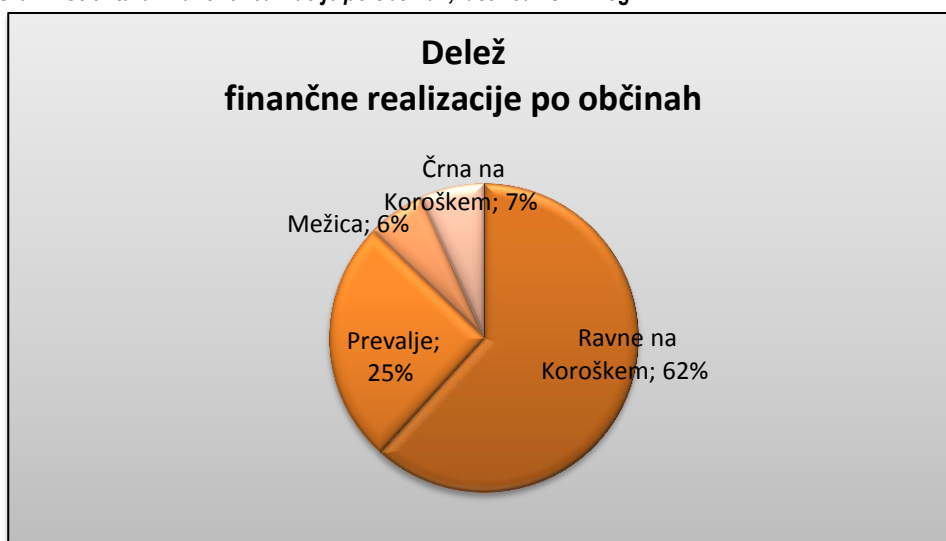
V skladu z odloki lokalnih skupnosti izvaja Javno komunalno podjetje LOG na področju Mežiške doline dejavnosti, ki so v okviru oddelkov ločene na obvezne in tržne dejavnosti.

Tabela 1: Pregled organizacijskih oddelkov, dejavnosti in PIM-ov

ODDELEK	VRSTA GJS	DEJAVNOST	Obstoječe stanje izvajanja storitev po obč.			
			Ravne	Prevalje	Mežica	Črna
VOKA	Obv. obč.GJS varstva okolja	1. oskrba s pitno vodo	<input checked="" type="checkbox"/>	<input checked="" type="checkbox"/>	<input checked="" type="checkbox"/>	
		2. odvajanje odpadne vode	<input checked="" type="checkbox"/>	<input checked="" type="checkbox"/>		
	Tržne dejavnosti	3. trž: oskrba s pitno vodo	<input checked="" type="checkbox"/>	<input checked="" type="checkbox"/>	<input checked="" type="checkbox"/>	<input checked="" type="checkbox"/>
		4. trž: oskrba z industrijsko vodo	<input checked="" type="checkbox"/>			
		5. trž: odvajanje odpadne vode	<input checked="" type="checkbox"/>	<input checked="" type="checkbox"/>	<input checked="" type="checkbox"/>	<input checked="" type="checkbox"/>
KOM. ODPADKI	Obv. obč.GJS varstva okolja	6. zbiranje in prevoz komunalnih odpadkov (vklj. zapiranje odlag.Lokovica)	<input checked="" type="checkbox"/>	<input checked="" type="checkbox"/>	<input checked="" type="checkbox"/>	<input checked="" type="checkbox"/>
		7. zbiranje in prevoz bioloških odpadkov	<input checked="" type="checkbox"/>	<input checked="" type="checkbox"/>	<input checked="" type="checkbox"/>	<input checked="" type="checkbox"/>
	Tržne dej.	8. trž: zbiranje, prevoz in odlaganje komunalnih odpadkov	<input checked="" type="checkbox"/>	<input checked="" type="checkbox"/>	<input checked="" type="checkbox"/>	<input checked="" type="checkbox"/>
JAVNE POVRŠINE	Druge obv. obč.GJS	9. letno vzdrževanje javnih površin, jav.razsv.	<input checked="" type="checkbox"/>	<input checked="" type="checkbox"/>	<input checked="" type="checkbox"/>	
		10. zimsko vzdrževanje javnih površin	<input checked="" type="checkbox"/>	<input checked="" type="checkbox"/>		
	Tržne dej.	11. trž: urejanje javnih površin	<input checked="" type="checkbox"/>	<input checked="" type="checkbox"/>	<input checked="" type="checkbox"/>	<input checked="" type="checkbox"/>
POKOPALIŠKA DEJAVNOST	Druge obv.obč.GJS	12. pokopališka dejavnost	<input checked="" type="checkbox"/>	<input checked="" type="checkbox"/>		
		13. pogrebna dejavnost	<input checked="" type="checkbox"/>	<input checked="" type="checkbox"/>		<input checked="" type="checkbox"/>
	Tržne dej.	14. trž: pogrebna dejavnost	<input checked="" type="checkbox"/>	<input checked="" type="checkbox"/>		<input checked="" type="checkbox"/>
		15. trž: trgovina cvetličarna Barbara	<input checked="" type="checkbox"/>	<input checked="" type="checkbox"/>		

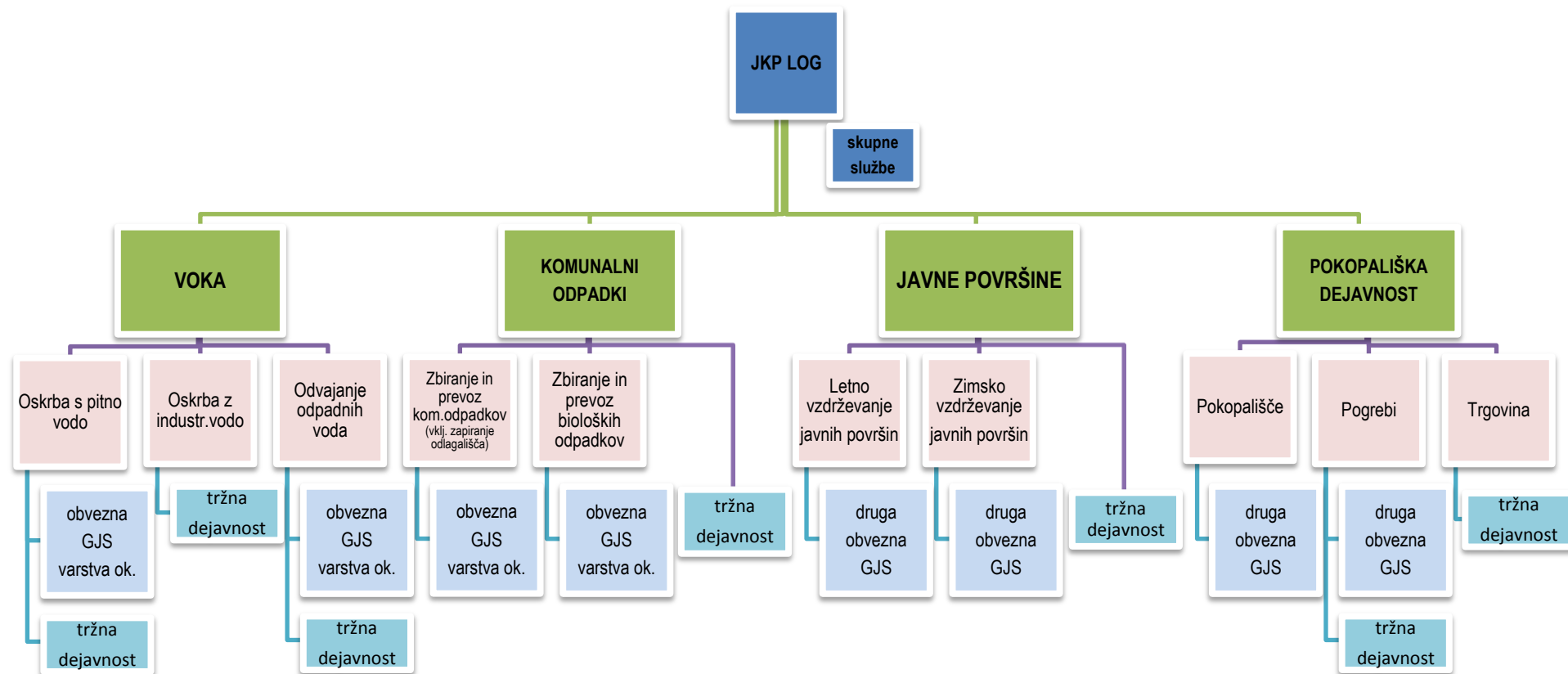
Po obsegu koriščenja storitev je največja Občina Ravne na Koroškem, saj naroča vse vrste storitev; občina je tudi sicer po številu prebivalcev največja. Po višini realizacije v letu 2013 sledijo občine Prevalje, Črna in Mežica. Struktura finančne realizacije po občinah, lastnicah JKP Log je prikazana v spodnjem grafu:

Graf 1: Struktura finančne realizacije po občinah, lastnicah JKP Log



V nadaljevanju so predstavljeni organizacijski oddelki in dejavnosti JKP Log.

Slika 1: Organizacijski oddelki in dejavnosti Javno komunalnega podjetja LOG, d.o.o.



Statusno pravni položaj družbe

Ustanoviteljice Javnega komunalnega podjetja LOG so štiri lokalne skupnosti in so tudi edine lastnice njegovega premoženja. Lastninski deleži so bili določeni in sprejeti glede na število občanov v posameznih občinah. Občine so lastnice javnega podjetja v naslednjih lastniških deležih:

Tabela 2: Lastniški deleži ustanoviteljic javnega podjetja

občina	lastniški deleži
Ravne na Koroškem	47,24%
Prevalje	22,98 %
Mežica	15,52 %
Črna na Koroškem	14,26 %

Od leta 2011 naloge **direktorja** podjetja opravlja Štefan Šumah. Občinski sveti občin ustanoviteljic so v mesecu novembru in decembru 2010 imenovali člane nadzornega sveta (v nadaljevanju večkrat NS) javnega podjetja, v naslednji sestavi:

- Janez Praper; predstavnik Občine Mežica;
- Vlasta Kupljen, predstavnica Občine Ravne na Koroškem,
- Marjetica Tasič Bukovec; predstavnica Občine Prevalje (od 30.03.2012- zamenjava s strani Občine Prevalje. Imenovana je Eva Jeromel),
- Rajko Lesjak, predstavnik Občine Črna na Koroškem;
- Zdenko Čuček, predstavnik Sveta delavcev (od 11.11.2011- zamenjava na osnovi sklepa Sveta delavcev. Imenovana je Marina Čuček).

Na prvi seji nadzornega sveta, ki so jo 20.12.2010 sklicali župani vseh štirih občin, je bil imenovan za predsednika nadzornega sveta Janez Praper in za podpredsednico Vlasta Kupljen.

Na podlagi **odloka o ustanovitvi javnega podjetja** Javno komunalno podjetje Log, d.o.o., ki je bil objavljen v Uradnem listu RS št. 72/2013, dne 30.8.2013, ima javno podjetje naslednje organe:

- Skupščina;
- Direktor;
- Svet ustanoviteljev;
- Nadzorni svet.

Za izvrševanje ustanoviteljskih pravic in obveznosti javnega podjetja občine ustanoviteljice ustanovijo skupni organ- **Svet ustanoviteljev**, ki ga sestavljajo župani občin ustanoviteljic.

Skupščino sestavljajo 4 člani, ki jih imenuje vsaka občina ustanoviteljica. Vodi jo predsednik, ki ga imenujejo člani po abecednem redu občin ustanoviteljic izmed članov.

Člani skupščine so:

- Tomaž Sedar; predstavnik Občine Ravne na Koroškem,
- Zoran Mlakar; predstavnik Občine Mežica,
- Emilija Ivančič; predstavnica Občine Prevalje,
- Aleš Tomše; predstavnik Občine Črna na Koroškem(predsednik skupščine).

Mandat dosedanjim članom nadzornega sveta, ki so bili imenovani s strani občinskih svetov občin ustanoviteljic, se je iztekel s konstituiranjem skupščine.

Skupščina je dne 18.11.2013 na svoji 1. seji izvolila 4 člane **nadzornega sveta**, ki zastopajo interese občin ustanoviteljic, enega člana nadzornega sveta je izvolil svet delavcev.

Člani nadzornega sveta so:

- Janez Praper; predstavnik Občine Mežica,
- Vlasta Kupljen; predstavnica Občine Ravne na Koroškem,
- Matej Pečnik; predstavnik Občine Prevalje,
- Rajko Lesjak; predstavnik Občine Črna na Koroškem
- Marina Čuček; predstavnica zaposlenih

Na prvi seji nadzornega sveta, ki jo je dne 28.11.2013 sklical direktor podjetja, je bil imenovan za predsednika nadzornega sveta Janez Praper in za podpredsednico Vlasta Kupljen.

1.1 Izjava o odgovornosti posloводства

Člani organov vodenja in nadzora zagotavljajo, da je letno poročilo z vsemi sestavnimi deli sestavljeno in objavljeno v skladu z ZGD-1 (prvi odst. 60.člena) in SRS.



2. POROČILO NADZORNEGA SVETA OZ. SKUPŠČINE

3. POSLOVNO POROČILO

3.1 Povzetek analize poslovanja javnega podjetja za poslovno leto 2013

Javno podjetje posluje na osnovi interesov lastnikov ter na osnovi lastne zastavljene dolgoročne poslovne strategije. Strategija javnega podjetja vključuje dva glavna strateška cilja, ki opredeljujeta:

1. kvaliteto storitve in s tem odnos do uporabnikov in lastnikov, ter
2. finančno stabilnost podjetja, ki vključuje interese lastnikov in javnega podjetja.

Dejavnosti javnega podjetja

V skladu z odloki lokalnih skupnosti izvaja JKP Log dejavnosti v občinah Mežiške doline. Dejavnosti v podjetju so ločene na obvezne GJS in tržne dejavnosti. Podjetje izvaja 8 obveznih GJS (oskrba s pitno vodo, odvajanje odpadne vode, zbiranje in prevoz komunalnih odpadkov- vključno z zapiranjem odlagališča, zbiranje in prevoz bioloških odpadkov, letno vzdrževanje javnih površin, zimsko vzdrževanje javnih površin, pokopališko dejavnost in pogrebno dejavnost) in 7 tržnih dejavnosti (oskrba s pitno vodo, oskrba z industrijsko vodo, odvajanje odpadnih voda, zbiranje in odlaganje komunalnih odpadkov, urejanje javnih površin, pogrebna dejavnost in trgovina-cvetličarna).

Navedenemu obsegu izvajanja storitev so prilagojene kapacitete zaposlenih, znanja in oprema. Te so vključene v organizacijski strukturi štirih oddelkov, ki opravljajo dejavnosti gospodarskih javnih služb (VOKA, Komunalni odpadki, Javne površine in Pokopališka dejavnost) in na tri organizacijske enote, ki opravljajo skupne oziroma podporne funkcije podjetja: to so Direktorij (vključuje tudi Kadrovsko-pravno službo in tehnični sektor), FRK (Finance, računovodstvo in komerciala), in Vzdrževanje. Vrste dejavnosti v letu 2013 so se v primerjavi z letom 2012 nekoliko spremenile. V letu 2013 je izločena obvezna dejavnost odlaganja odpadkov (ostaja še zapiranje odlagališča Lokovica), pričela pa se je izvajati nova dejavnost zbiranja bioloških odpadkov. Razvojno funkcijo je podjetje izvajalo v direktoriju z večjim angažiranjem vodij storitvenih oddelkov. Z notranjimi premestitvami delavcev in nekoliko drugačno organizacijo dela je tako podjetje delno uspelo racionalizirati posamezne vrste stroškov.

Zaposleni

Ob koncu leta 2013 je bilo na seznamu zaposlenih 97 delavcev, od tega je 30 delavcev zaposlenih v skupnih službah in 67 neposredno zaposlenih v storitvenih oddelkih. Med letom se je upokojil 1 delavec, 10 delavcev pa je podjetje zaposlilo za določen čas preko programov, ki jih razpisuje Zavod Republike Slovenije za zaposlovanje in preko javnih del. Od vseh zaposlitev je bilo 17 delavcev zaposlenih za določen čas. Poleg redno zaposlenih je javno podjetje za občasna dela sklenilo pogodbe o delu, na podlagi katerih je bilo opravljeno 14.263 ur dela. Podrobnejši opis pod točko 3.2.

Realizacija

S poslovnim planom za leto 2013 smo na področju GJS varstva okolja skladno s trendom upada količin predvideli zmanjšan obseg storitev kot v predhodnem letu (VOKA -2,1 %, komunalni odpadki -4,2 %), medtem ko smo na pokopališki dejavnosti predvideli enak obseg števila pogrebov. V letu 2013 so količine VOKA ostale na nivoju leta 2012, medtem ko so količine zbranih odpadkov in število pogrebov upadli v večjem obsegu od predvidenega v planu.

Primerjava fizične realizacije med letoma 2013 in 2012 je prikazana v preglednici spodaj. Največji upad količin obveznih GJS varstva okolja je zaznan na dejavnosti zbiranja in prevoza komunalnih odpadkov. Na podlagi evidenc tehtanih količin je zaznan trend upada količin za 22 %. Na večji izpad količin vplivajo nižje zbrane količine iz gospodarstva. Na drugih obveznih GJS predstavlja pogrebna dejavnost upad števila pogrebov za 8 %.

Na javnih površinah fizične realizacije ni možno spremljati, spremljamo pa finančno realizacijo, ki se je v letu 2013 v skupnem povečala za 11 %. Povečan obseg storitev je bil zaznan na dejavnosti zimskega vzdrževanja javnih površin. Pri čemer gre za sezonski vpliv in vpliv močnih zimskih razmer, ki so prinesle povečan obseg storitev.

Tabela 3: Fizična realizacija storitev v letu 2013, primerjava z letom 2012

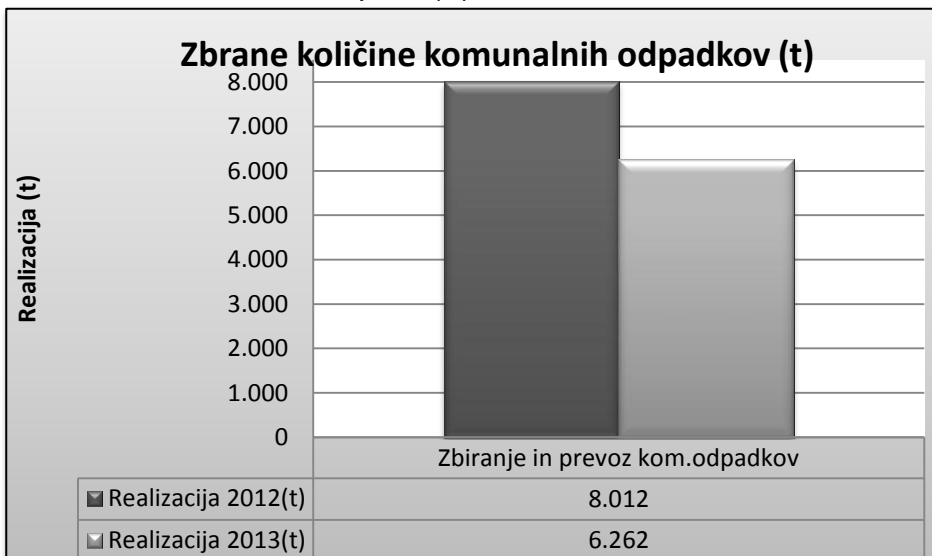
STORITEV	ENOTA	Realizacija 2012	Realizacija 2013	Indeks 2013/2012
Oskrba s pitno vodo	m ³	974.056	977.051	1,00
Odvajanje odpadne vode	m ³	751.368	747.598	0,99
Zbiranje in prevoz kom.odpadkov	t	8.012	6.262	0,78
Pogrebi	štev.	205	188	0,92

V nadaljevanju je predstavljen grafični prikaz primerjave fizične realizacije posameznih GJS med letoma 2013 in 2012.

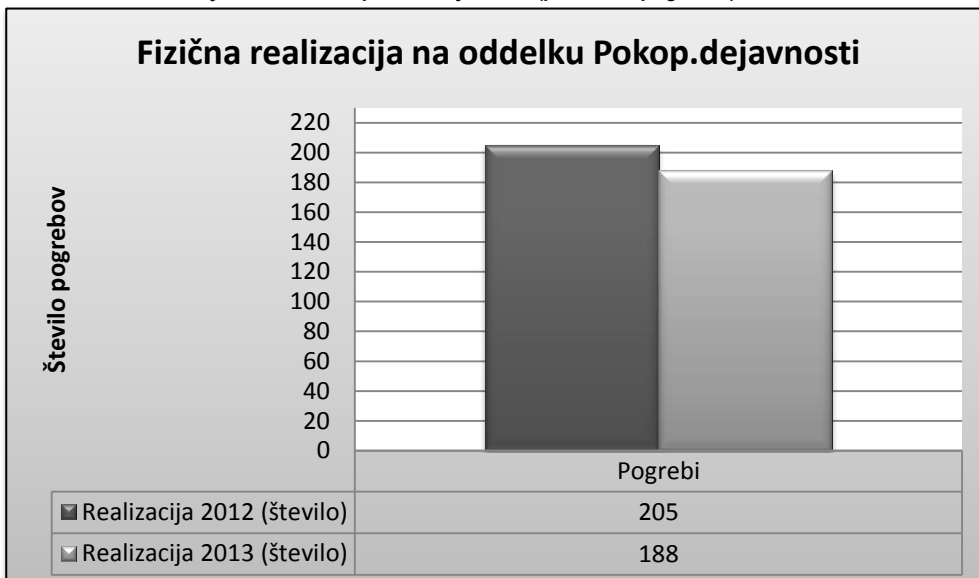
Graf 2: Fizična realizacija oddelka VOKA (v m³)



Graf 3: Količine zbranih komunalnih odpadkov (v t)



Graf 4: Fizična realizacija oddelka Pokopališke dejavnosti (po številu pogrebov)



Prodajne cene

V letu 2013 je izšla nova Uredba o metodologiji za oblikovanje cen storitev obveznih občinskih gospodarskih javnih služb varstva okolja (UL RS št. 87/2012). Z uveljavitvijo uredbe s 1.1.2013 so bile sproščene cene komunalnih storitev, z začasno dodatno omejitvijo dviga cen do 30 % (UL RS št. 109/2012).

- Tako smo z omenjenim datumom uveljavili nove enotne cene za **storitev zbiranja komunalnih odpadkov in zbiranja bioloških odpadkov** v občinah Ravne, Prevalje in Črna na Koroškem, v občini Mežica samo za novo storitev zbiranja bioloških odpadkov. Novo uveljavljene cene so bile predhodno izdelane še po Pravilniku (UL RS, št.63/2009) in potrjene na svetu Koroške regije z dne 17.12.2012.
- Skladno z dodatno omejitvijo dviga cen do 30 %, smo za storitev zbiranja komunalnih odpadkov v občini Mežica posebej izdelali elaborat (po novi uredbi) in ga posredovali v potrditev na občinski svet. Cene so bile na občinskem svetu občine Mežica potrjene in s 1.5.2013 so se tudi uveljavile.

Ostale cene obveznih GJS varstva okolja (VOKA) se v letu 2013 niso spremenile in ostajajo na nivoju leta 2010. Oblikovane so v skladu s Pravilnikom (Pravilnik o metodologiji za oblikovanje cen storitev obveznih občinskih gospodarskih javnih služb varstva okolja-UL RS, št. 63/2009). Štiri občine, za katere javno podjetje izvaja storitve GJS, so se odločile za skupni pristop k oblikovanju cen z izhodišči stroškov leta 2008. Javno komunalno podjetje Log je kot izvajalec GJS pripravilo predloge novih cen posameznih storitev, ločenih po občinah. Pripravljene predloge so občinski sveti občin Ravne na Koroškem, Mežica in Črna potrdili. Cene so stopile v veljavo s 01.04.2010. Občina Prevalje predlogov s strani javnega podjetja ni potrdila v celoti, temveč je oblikovala svoje predloge s strani strokovne službe Občine Prevalje. Cene so stopile v veljavo s 1.8.2010.

Cene ostalih obveznih GJS: cene letnega in zimskega vzdrževanja javnih površin so bile v letu 2013 nespremenjene in ostajajo na ravni leta 2012. V letu 2013 so se skladno z novo uredbo in opredeljenimi spremembami s 1.3.2013 ukinile števnine. S 1.7.2013 se je skladno s ceno okoljske dajatve (Uredba o okoljski dajatvi za onesnaževanje okolja zaradi odvajanja odpadnih voda- UL RS št.80/2012) in vzpostavljenimi evidencami, pričela obračunavati okoljska dajatev ločeno glede na učinek čistilne naprave. Cene najema grobov so se povišale v skladu z dvigom rasti cen v letu 2012 in sicer za 2,7 %.

V aprilu 2014 je Ministrstvo za kmetijstvo in okolje, skladno z zahtevo nove Uredbe o cenah, objavilo primerljiva območja in povprečne cene obveznih GJS varstva okolja na primerljivih območjih za leto 2012. Glede na primerjavo cen JKP Log s povprečjem v primerljivih območjih ugotavljamo, da **se gibljejo cene JKP Log v letih 2012 in 2013 v večini pod povprečjem (dosegajo med 42% in 68 % cene primerljivega območja)**. In sicer cena oskrbe s pitno vodo dosega med 43-49 % cene primerljivega območja, cena zbiranja komunalnih odpadkov dosega med 56 % in 68 % cene primerljivega območja in cena zbiranja bioloških odpadkov dosega 42 % cene primerljivega območja. Edino cena odvajanja odpadnih voda presega povprečje za 50 %, vendar pa prihodki iz te dejavnosti predstavljajo v skupni strukturi prihodkov le manjši delež.

Primerjava izkazov poslovnega izida

Javno komunalno podjetje LOG je leto 2013 zaključilo z negativnim rezultatom. Skupno je ustvarilo:

- 5,140.210 € prihodkov. Ob izločitvi vodnih povračil in okoljske dajatve za odpadke, ki sta skladno s spremembami zakonodaje v letu 2013 evidentirani med prihodke in stroške, znašajo prihodki JKP Log **4,666.577 €**, kar predstavlja -7 % upad, oz. vrednostno -374.936 € prihodkov manj kot leta 2012;
- 5,262.265 € odhodkov. Ob izločitvi vodnih povračil in okoljske dajatve za odpadke, ki sta skladno s spremembami zakonodaje v letu 2013 evidentirani med prihodke in stroške, znašajo odhodki JKP Log **4,788.632 €**, kar predstavlja -4 % upad, oz. vrednostno -195.530 € odhodkov manj kot leta 2012;
- ter pri tem ustvarilo **-122.055 €** izgube.

Skladno z zahtevami Slovenskih računovodskih standardov smo v podjetju poleg obračuna na ravni podjetja kot celote, sestavili tudi obračune po posameznih dejavnostih obveznih gospodarskih javnih služb in za vse druge dejavnosti- tržne dejavnosti (SRS 35; 2006). Izkaz poslovnega izida z ločenim prikazom obveznih in tržnih dejavnosti za leto 2013, v primerjavi z letom 2012, ter indeksi sprememb so prikazani v spodnji preglednici.

Čisti prihodki javnega podjetja LOG nastajajo na osnovi prodaje storitev obveznih GJS ter na osnovi prodaje storitev tržnih dejavnosti. V letu 2013 je znašal čisti prihodek iz prodaje lastnih učinkov JKP Log 4,545.001 € (ob izločitvi vodnih povračil in okoljske dajatve za odpadke) in se je v primerjavi z letom 2012 znižal za -353.363 € oz. za -7 %. V strukturi čistih prihodkov podjetja predstavljajo:

- **obvezne dejavnosti 69 % delež (oz. 3.128.888 €)** in so v primerjavi z lani za -11 % nižji (oz. -392.354 €). Najvišji delež čistih prihodkov v letu 2013 ustvarjajo dejavnosti javnih površin (1,033.183 € oz. 33 %), sledijo ji dejavnosti komunalnih odpadkov (945.638 € oz. 30 %), dejavnosti VOKA (796.169 € oz. 26 %) in pokopališke dejavnosti (353.897 € oz. 11 %). Čisti prihodki obveznih dejavnosti so v primerjavi z letom 2012 upadli za -11 % (oz. -392.354 €).
- **tržne dejavnosti 31 % delež (oz. 1,416.113 €)** in so v primerjavi z lani za +3 % višji (oz. 38.991 €). Najvišji delež čistih prihodkov leta 2013 ustvarja tržna dejavnost komunalnih odpadkov (526.597 € oz. 37 %), sledijo ji tržne dejavnosti vzdrževanja javnih površin (321.043 € oz. 23 %), tržna dejavnost VOKA (310.559 € oz. 22 %) in tržne pogrebne dejavnosti s trgovino (257.915 € oz. 18 %). Čisti prihodki tržnih dejavnosti so v primerjavi z letom 2012 porasli za +3 % (oz. +38.991 €).

Proizvajalni stroški javnega podjetja LOG so znašali 3.744.570 € (ob izločitvi vodnih povračil in okoljske dajatve za odpadke) in so za -5 % nižji kot leto prej (oz. -180.255 €). Od tega predstavljajo:

- obvezne dejavnosti 76 % delež (oz. 2.831.011 €), kar predstavlja za -259.670 € znižanja (-8 %) v primerjavi z letom prej. Na znižanje stroškov je vplival predvsem upad obvezne dejavnosti odlaganja odpadkov, ki v skupnem na obv.dej.komunalnih odpadkov prinese upad za -343.113 € oz. -28 %. Znižali so se tudi proizv.stroški na obv.dejavnosti VOKA (-34.878 € oz. -5 %) in na obv. pokopališki dejavnosti (-45.680 € oz. -14 %). Na javnih površinah so se iz naslova povečanega obsega del (predvsem na zimskem vzdrževanju) povišali proizvodni stroški za (164.002 € oz. +19 %),
- tržne dejavnosti 24 % delež (oz. 913.559 €), kar predstavlja za 79.415 € višje stroške (+10 %) v primerjavi z letom prej. Višji proizvodni stroški so povezani s povečanim obsegom izvajanja posameznih tržnih dejavnosti.

Na poslovnem delu izkaza javnega podjetja LOG je po vključenih pokritjih ustvarjena izguba v višini -144.175 € (leta 2012 je bil dobiček 58.157 €). Vse obvezne dejavnosti z izjemo pokopališke dejavnosti so ustvarile izgubo, medtem ko so tržne dejavnosti skupno poslovale pozitivno. Finančni del je s preseženimi finančnimi prihodki nad finančnimi odhodki za 10.009 € izboljšal rezultat podjetja, izredni del pa za 12.111 €.

Javno podjetje LOG je leto 2013 zaključilo z izgubo, ki znaša -122.055 € (leto prej 39.318 € neto dobička). Skupna izguba je soustvarjena iz obveznih in tržnih dejavnosti, pri čemer izguba iz obveznih dejavnosti presega dobiček tržne dejavnosti, ki nikakor ne zadošča za celotno pokritje izgube. Obvezne dejavnosti GJS v skupnem ustvarjajo -332.242 € izgube (leto prej -152.889 €), medtem ko tržne dejavnosti skupno ustvarjajo 210.187 € dobička (leto prej 192.207 €).

Tabela 4: Izkazi poslovnih izidov obveznih GJS in tržnih dejavnosti podjetja JKP LOG za leto 2013 in 2012 (v €)

BILANČNA POSTAVKA	Obvezne GJS				Tržne dejavnosti	JAVNO PODJETJE SKUPAJ leto 2013	JAVNO PODJETJE SKUPAJ leto 2012	Indeks 2013/2012
	VOKA	Komunalni odpadki	Javne površine	Pokopališka dejavnost				
Čisti prihodki iz prodaje lastnih učinkov	855.983 €	945.638 €	1.033.183 €	353.897 €	1.829.932 €	5.018.634 €	4.898.364 €	1,02
<i>Prihodki od prodaje storitev</i>	837.776 €	945.638 €	1.033.183 €	353.897 €	1.829.932 €	5.000.427 €	4.879.619 €	1,02
<i>Usredstveni lastni proizvodi in storitve</i>	18.207 €	0 €	0 €	0 €	0 €	18.207 €	18.745 €	0,97
Proizvajalni stroški prodanih storitev	711.200 €	893.591 €	1.012.148 €	273.887 €	1.327.378 €	4.218.203 €	3.924.825 €	1,07
<i>Stroški materiala</i>	41.204 €	141.037 €	241.963 €	69.771 €	147.152 €	641.127 €	558.295 €	1,15
<i>Stroški storitev</i>	399.111 €	238.903 €	378.352 €	107.526 €	434.261 €	1.558.154 €	1.689.020 €	0,92
<i>Stroški amortizacije</i>	5.956 €	54.683 €	52.197 €	6.598 €	11.673 €	131.109 €	199.172 €	0,66
<i>Stroški dela</i>	178.188 €	440.052 €	338.066 €	87.972 €	195.563 €	1.239.842 €	1.210.659 €	1,02
<i>Drugi stroški</i>	71.743 €	6.901 €	1.569 €	1.903 €	416.564 €	498.680 €	38.466 €	12,96
<i>Nabavna vrednost prodanih materiala in blaga</i>	0 €	0 €	0 €	0 €	112.376 €	112.376 €	115.661 €	0,97
<i>Prevred.posl.odho.neopred.dolg.sredstev in opredm.OS</i>	14.996 €	12.014 €	0 €	117 €	9.789 €	36.916 €	113.553 €	0,33
Kosmati dobiček/izguba iz prodaje	144.784 €	52.047 €	21.035 €	80.010 €	502.554 €	800.431 €	973.539 €	0,82
Prihodki_pokritja II	1.752 €	2.404 €	2.717 €	734 €	2.725 €	10.331 €	12.420 €	0,83
<i>Prihodki od prodaje storitev</i>	1.752 €	2.404 €	2.717 €	734 €	2.725 €	10.331 €	8.332 €	1,24
<i>Usredstveni lastni proizvodi in storitve</i>	0 €	0 €	0 €	0 €	0 €	0 €	4.088 €	
Stroški pokritja II	161.838 €	223.602 €	249.480 €	67.768 €	252.249 €	954.937 €	927.802 €	1,03
<i>Stroški materiala</i>	8.972 €	12.308 €	13.911 €	3.757 €	13.953 €	52.900 €	59.850 €	0,88
<i>Stroški storitev</i>	11.495 €	15.769 €	17.822 €	4.813 €	17.877 €	67.777 €	74.917 €	0,90
<i>Stroški amortizacije</i>	5.607 €	9.278 €	7.250 €	2.350 €	9.272 €	33.756 €	36.999 €	0,91
<i>Stroški dela</i>	130.603 €	179.167 €	202.495 €	54.687 €	203.118 €	770.070 €	729.594 €	1,06
<i>Drugi stroški</i>	5.159 €	7.078 €	7.999 €	2.160 €	8.024 €	30.421 €	26.383 €	1,15
<i>Nabavna vred. prodanih materiala in blaga</i>	2 €	3 €	4 €	1 €	4 €	14 €	6 €	
<i>Prevred.posl.odho.neopred.dolg.sredstev in opredm.OS</i>	0 €	0 €	0 €	0 €	0 €	0 €	54 €	0,00
Dobiček/izguba iz poslovanja	-15.302 €	-169.151 €	-225.728 €	12.976 €	253.030 €	-144.175 €	58.157 €	-2,48
Finančni prihodki	8.558 €	7.610 €	12.291 €	39 €	5.893 €	34.391 €	36.193 €	0,95
Finančni odhodki	2.748 €	8.303 €	7.185 €	1.220 €	4.927 €	24.382 €	22.020 €	1,11
Čisti poslovni izid iz rednega delovanja	-9.492 €	-169.845 €	-220.622 €	11.795 €	253.997 €	-134.166 €	72.330 €	-1,85
Izredni prihodki	10.679 €	30.142 €	20.010 €	1.509 €	14.513 €	76.853 €	94.535 €	0,81
Izredni odhodki	3.979 €	932 €	1.045 €	462 €	58.323 €	64.742 €	109.514 €	0,59
Poslovni izid zunaj rednega delovanja	6.700 €	29.210 €	18.965 €	1.047 €	-43.810 €	12.111 €	-14.979 €	-0,81
Bruto poslovni izid obrač. obdobja	-2.793 €	-140.635 €	-201.657 €	12.842 €	210.187 €	-122.055 €	57.351 €	-2,13
Davek od dobička	0 €	0 €	0 €	0 €	0 €	0 €	18.033 €	0,00
Čisti poslovni izid obrač. obdobja	-2.793 €	-140.635 €	-201.657 €	12.842 €	210.187 €	-122.055 €	39.318 €	-3,10

Bilanca stanja

Sredstva so se v bilanci stanja na dan 31.12.2013 v primerjavi s preteklim letom zmanjšala za 62.800 €. Medtem ko so se dolgoročna sredstva minimalno povečala, so se kratkoročna sredstva predvsem na račun kratkoročnih terjatev znižala za 5 %.

Vrednost kapitala se je v odnosu na primerjalno obdobje znižala za 122.055 € zaradi izgube poslovnega leta. Za 2% so se znižale tudi dolgoročne obveznosti. Nasprotno so se kratkoročne obveznosti zvišale za 4%. Velik upad je viden tudi na strani pasivnih časovnih razmejitev, kar je posledica porabe sredstev finančnega jamstva za dela ob zapiranju odlagališča Lokovica. Sicer pa je podrobnejša analiza bilance stanja prikazana v razkritjih računovodskih izkazov.

Investicije

S prenosom javne infrastrukture na občine so investicije v javno infrastrukturo izključno v rokah občin lastnic infrastrukture. Tako javnemu podjetju ostane le delna avtonomija, skrb za enostavno in razširjeno reprodukcijo na področju skupne opreme, ki jo uporablja za izvajanje storitev gospodarske javne službe.

Javno podjetje je v letu 2013 vlagalo v investicije skupne opreme denarna sredstva v skupni višini 59.852 €, kar je za 37 % manj kot v letu 2012 in za 9 % več, kot je bilo predvideno s sprejetim planom za leto 2013 (54.700 €). Med odstopanji realiziranega od planiranega za leto 2013 predstavlja nakup opreme za servis in vzdrževanje, ter opreme na javnih površinah (dodatna oprema za mini bager, plužna deska, posipalec soli ali peska).

Finančno konstrukcijo investicij (tudi za odplačilo najemno- kreditnih obveznosti) je v letu 2013 oblikoval investicijski vir amortizacije skupne opreme za poslovanje. Skupaj je bilo v letu 2013 obračunane (fakturirane) amortizacije za 164.864 €, od tega je bilo pobranih virov za investicije 158.270 €. Ob upoštevanju preostanka sredstev iz leta 2012 v višini 52.440 € znašajo razpoložljivi viri za investicije 210.710 €. Po odplačilu obveznosti iz naslova najemov v vrednosti 101.111 €, plačanih iz amortizacije, so znašali neto razpoložljivi viri za investicije 109.599 €. Z investiranjem v skupna osnovna sredstva (opremo) v višini 59.852 €, javno podjetje v letu 2013 ni porabilo vseh razpoložljivih sredstev. Ostanek razpoložljivih sredstev v višini 49.747 € se prenese v naslednje leto. Podrobnejša razlaga investicij je opisana v poglavju 7- Pregled investicij in njihove finančne konstrukcije.

Direktor Javnega komunalnega podjetja LOG d.o.o.
Štefan Šumah

3.2 Zaposleni

Ob koncu leta 2013 je bilo na seznamu zaposlenih 97 delavcev, od tega je 30 delavcev zaposlenih v skupnih službah in 67 neposredno zaposlenih v storitvenih oddelkih. V primerjavi z letom prej, se število zaposlenih ni spremenilo. Pregled števila zaposlenih po posameznih oddelkih in dejavnostih je prikazana v spodnji preglednici.

Tabela 5: Število zaposlenih po organizacijskih oddelkih, stanje na dan 31.12.2013 in primerjava z letom 2012 (31.12.2012)

ODDELEK		ŠTEVILO ZAPOSLENIH L.2012	ŠTEVILO ZAPOSLENIH L.2013	STRUKTURA L. 2013	SPREMEMBA ŠT.ZAP. 2013/2012
Skupne službe	Direktorij	14	12	42,86%	-2
	Finance, računovodstvo, komerciala	10	10	35,71%	0
	Servis	6	6	21,43%	0
Skupne službe SKUPAJ		30	28	28,87	-2
Dejavnost	VOKA: Oskrba z vodo	11	12	17,39%	1
	VOKA: Odpadne vode	2	2	2,90%	0
	Komunalni odpadki	23	23	33,33%	0
	Javne površine	25	26	37,68%	1
	Pokopališka dejavnost	6	6	8,70%	0
Dejavnost SKUPAJ		67	69	71,13	2
Javno podjetje skupaj		97	97	100,00 %	0

Med letom se je upokojil 1 delavec, 10 delavcev pa je podjetje zaposlilo za določen čas preko programov, ki jih razpisuje Zavod Republike Slovenije za zaposlovanje in preko javnih del. Od vseh zaposlitev je bilo 17 delavcev zaposlenih za določen čas.

Vseskozi se v podjetju trudimo, da so delavci primerno izobraženi, usposobljeni, kompetentni, z ustreznimi veščinami in izkušnjami. Delavci se ravno zaradi tega dodatno izobražujejo, usposablajo in pridobivajo nova znanja na srednjih in visokih šolah ter občasno preko strokovnih seminarjev in dodatnih strokovnih usposabljanj. Na letni ravni vodje oddelkov v sodelovanju s kadrovsko službo izdelajo plan usposabljanj za naslednje leto, ter med letom spremljajo njihovo realizacijo. Zaradi racionalizacije stroškov v podjetju se zunanjih usposabljanj udeležuje manj zaposlenih, le-ti pa kasneje izvedejo notranje usposabljanje za svoje sodelavce.

V letu 2013 smo se v JKP Log vključili v projekt kompetenčni center KOC- EKO profili- za razvoj kadrov v dejavnosti zbiranja in odvoza odpadkov ter ravnanja z njimi. V projekt je bilo vključenih 12 partnerskih komunalnih podjetij, ki so zbrali ključne profile izobraževanja, izdelali načrt dela, finančni načrt ter določili panožne modele kompetenc. Namen in cilji projekta so sledeči:

- Prispevati k povečanju konkurenčnosti podjetij v partnerstvu,
- Odpiranje novih »zelenih delovnih mest«
- Vzpostaviti poslovno infrastrukturo in mrežo strokovnjakov za izmenjavo znanj in skupni razvoj kompetenc,
- Izdelati panožno kompetenčni model,
- Spodbujati podjetja k sodelovanju in izmenjavi znanj, razvoju skupnih programov t.i. notranjega usposabljanja,
- Znižati primanjkljaj kompetenc in usposobiti zaposlene v podjetjih partnerstva.

Iz finančnega načrta je razvidno, da ima JKP Log 11.240 € razpoložljivih sredstev, za katere je rok porabe predvidoma do junija 2015. V letu 2013 je bilo porabljenih cca 4.994,50 € sredstev. V izobraževanje je bilo vključenih 45 delavcev, ki delajo na področju zbiranja in odvoza odpadkov.

Zaposleni v podjetju imajo naslednjo izobrazbo, ki je razvidna iz spodnje preglednice.

Tabela 6: Izobrazbena struktura delavcev na dan 31.12.2013

STOPNJA IZOBRAZBE	ŠTEVILO DELAVCEV
I.	18
II.	1
III.	18
IV.	28
V.	17
VI.	7
VII.	7
VIII.	1
Skupaj delavcev	97

Poleg redno zaposlenih je javno podjetje za občasna dela (sezonska, nadomestilo delavcev na bolniški) zaposlovalo še delavce, s katerimi je sklenilo pogodbe o delu. Občasno zaposleni delavci so izvajali dela, kot: vratarska služba, popisi števecv, kontrola in vzdrževanje zajetja industrijskega vodovoda, sortiranje odpadkov, pogrebno dejavnost, letno in zimsko vzdrževanje ter čiščenje javnih površin.

Naslednja preglednica prikazuje število po pogodbah vključenih delavcev in število opravljenih ur.

Tabela 7: Delo po pogodbah v posameznih oddelkih v letu 2013 in primerjava z letom 2012

ODDELEK	ŠTEVILO DELAVCEV PO POGODBI L.2012	ŠTEVILO OPRAVLJENIH UR PO POGODBI L.2012	ŠTEVILO DELAVCEV PO POGODBI L.2013	ŠTEVILO OPRAVLJENIH UR PO POGODBI L.2013
Direktorij	2	2.363	2	2.684
Oskrba z vodo, industrijski vodovod	4	5.265	3,5	4.498
Komunalni odpadki	0	0	0,5	72
Javne površine	16	2.297	21	5.377
- letna služba	2	738	3	1.169
- zimska služba	14	1.559	18	4.208
Pogrebna dejavnost	15	1.744	17	1.632
Skupaj delavci po pogodbi	37	11.669	44	14.263

44 delavcev, pretežno nižje kvalificiranih in brez posebnih šol je v preteklem letu opravilo 14.263 ur, kar je v primerjavi z letom prej 22 % več (v letu 2012- 37 delavcev in 11.669 ur), kar po oceni (letni fond delovnih ur 2088) pomeni cca 7 zaposlenih. Pogodbenih delavcev je največ na javnih površinah in sicer na zimskem vzdrževanju javnih površin (plužači-kmeti). Neugodne zimske razmere v prvih mesecih leta so doprinesle povečan obseg zimske službe, ter posledično povečan obseg opravljenih ur (za 170 % več kot lani). Z letom 2013 se je glede na zakonsko spremembo preoblikoval njihov status. Sedaj nastopajo kot samostojne pravne osebe ter samostojno izstavljajo račun na podlagi potrjenih- izvedenih del.

3.3 Izvajanje gospodarskih javnih služb

Javno podjetje ima za izvajanje gospodarskih javnih služb organizirane zmogljivosti v obliki delovnih sredstev, zaposlenih in znanja. Vsem je nadgrajena organizacija podjetja, ki zagotavlja izrabo kapacitet, kvalitetno storitev za uporabnike in preglednost izvajanja za občine, lastnice javnega podjetja.

Stalna sredstva so v celoti v lasti lokalnih skupnosti. S prenosom javne infrastrukture na občine v letu 2010, je javno podjetje opredmetena sredstva komunalne infrastrukture prejelo v najem (javni vodovod, javna kanalizacija, komunalna deponija, zbirni centri, ekološki otoki in zabojniki) in uporabo (občinske javne površine, pokopališča z objekti in opremo), z namenom uporabe in vzdrževanja. Javna infrastruktura se je iz knjig javnega podjetja izločila in se zanjo v javnem podjetju amortizacija ne obračunava. Sredstva, ki jih javno podjetje zbere z delom cen komunalnih storitev (omrežnina, okoljska dajatev za odpadne vode), nakazuje na občine lastnice infrastrukture ter predstavljajo njihov investicijski vir.

Javnemu podjetju ostajajo tako zemljišče, druga oprema, strojni park in gradbena mehanizacija, za namen opravljanja storitev gospodarskih javnih služb. Mesečno se obračunava amortizacija, ki predstavlja vir za investicije javnega podjetja.

Osnovna sredstva JKP Log- SM skupne službe predstavljajo poslovne zgradbe in opremo, potrebno za delo. Njihova skupna nabavna vrednost na zadnji dan poslovnega leta je 1,010 mio €, sedanja vrednost pa 0,623 mio € (stopnja amortiziranosti je 38,27 %, glej spodnjo preglednico).

Tabela 8: Stanje osnovnih sredstev JKP Log- SM skupne službe, na dan 31.12.2013 (v €)

VRSTA OPREME IN ALOKACIJA OS	NABAVNA VREDNOST	POPRAVEK VREDNOSTI	STOPNJA AMORTIZIRANOSTI	SEDANJA VREDNOST	OBRAČUNANA AMORTIZACIJA 2013
objekti in zgradbe	578.904 €	113.384 €	19,59%	465.521 €	9.056 €
oprema, nadomestni deli in ostali inventar	431.547 €	273.315 €	63,33%	158.232 €	24.700 €
Skupaj osnovna sredstva skupnih služb	1.010.451 €	386.698 €	38,27%	623.753 €	33.756 €

3.3.1 VO-KA

VOKA (VOda – KAnalizacija) je oddelek, ki združuje storitve obveznih GJS varstva okolja- oskrbe s pitno vodo in odvajanje in čiščenje odpadnih vod ter tržne dejavnosti- oskrba s pitno vodo, odvajanje odpadnih vod in oskrba z industrijsko vodo.

V okviru **obveznih** občinskih GJS izvajamo oskrbo s pitno vodo, ki obsega zajemanje, obdelavo, distribucijo in prodajo pitne vode uporabnikom. Obvezna dejavnost oskrbe s pitno vodo predstavlja uporabo in vzdrževanje vodnih zajetij, vzdrževanje sekundarnega, primarnega in transportnega dela javnega vodovoda, vključno s črpališči in vodohrani ter vodnimi števci. V okviru storitev obveznih GJS odvajanja odpadnih voda izvajamo aktivnosti čiščenja kanalizacije (redno vzdrževanje). Opravljamo tudi storitev čiščenja odpadnih vod. V preteklem letu smo prevzeli v upravljanje dve mali čistilni napravi v Občini Prevalje. Storitve oskrbe s pitno vodo je javno podjetje izvajalo v občinah Ravne na Koroškem, Prevalje in Mežica, medtem ko storitev odvajanje odpadnih voda v občinah Ravne na Koroškem in Prevalje, ter storitev čiščenja odpadnih vod v občini Prevalje.

S prenosom javne infrastrukture s 1.1.2010 na občine so vodovodna in kanalizacijska omrežja javnemu podjetju dana v najem in z njimi javno podjetje izvaja dejavnost oskrbe z vodo, oz. odvajanje odpadnih voda, ter jih pri tem le uporablja in vzdržuje. Knjigovodsko so se osnovna sredstva prenesla v knjige občine. V kolikor je odločitev občine, da izvajamo investicijska dela na vodovodni oz. kanalizacijski infrastrukturi sami, za ta namen podpisemo pogodbo in se realizacija vknjiži med **tržno dejavnost**. Med tržno dejavnost spada tudi oskrba z industrijsko vodo, ki obsega zajemanje, obdelavo, transport in prodajo industrijske vode odjemalcu Petrol Energetiki Ravne d.o.o. Sodelujemo v projektni skupini pri izgradnji čistilne naprave Ravne na Koroškem. Za leto 2014 predvidevamo pričetek izdaje mnenj o delovanju malih čistilnih naprav.

Vrednosti osnovnih sredstev (oprema, prevozna sredstva), ki so javnemu podjetju ostala in s katerimi izvaja storitve obveznih GJS in tržnih dejavnosti- oskrbe s pitno vodo, odvajanje odpadnih voda, oskrba z industrijsko vodo so prikazane v naslednji preglednici. Od osnovnih sredstev JKP Log na omenjenih storitvah, je javno podjetje v letu 2013 obračunalo za 7.255 € amortizacije.

Tabela 9: Stanje osnovnih sredstev JKP Log- SM za dejavnost VOKA na dan 31.12.2013 (v €)

DEJAVNOST	NABAVNA VREDNOST	POPRAVEK VREDNOSTI	STOPNJA AMORTIZIRANOSTI	SEDANJA VREDNOST	OBRAČUNANA AMORTIZACIJA 2013
Oskrba s pitno vodo	9.693,17 €	8.010,35 €	82,64%	1.683 €	1.664 €
Odvajanje in čiščenje odpadne vode	135.551 €	131.585 €	97,07%	3.966 €	1.034 €
Oskrba z industrijsko vodo	84 €	47 €	55,95%	37 €	0 €
Skupna OS dejavnosti	97.394 €	89.727 €	92,13%	7.668 €	4.558 €
Skupaj	242.723 €	229.369 €	94,50%	13.354 €	7.255 €

a) Podatki o fizični realizaciji na dejavnosti oskrbe s pitno vodo in odvajanju odpadnih voda

S pitno vodo se oskrbujejo individualni uporabniki v gospodinjstvih ter v znatni meri industrija in ostali javni sektor v treh občinah. Število priključkov na vodovod se v splošnem povečuje, čeprav poraba vode (prodaja storitve) v zadnjih letih nekoliko upada (vplivi varčevanja). V primerjavi z letom 2012 so količine ostale na enakem nivoju.

Količina opravljenih storitev za uporabnike odpadnih voda je povezana s porabljeno količino pitne vode in se obračuna v odvisnosti od porabljene pitne vode. V tem pogledu bi morala biti fizična realizacija pri dejavnosti oskrbe z vodo (količine za vodarino) in na odpadnih vodah (količine za kanalščino) enaka. Dejansko prihaja do razlik zaradi uporabnikov pitne vode iz javnega sistema, ki pa niso priključeni na javni kanalizacijski sistem in tako ne plačujejo kanalščine. Količnik med fakturirano kanalščino in pitno vodo je v občini Ravne na Koroškem za leto 2012 je 0,93, v občini Prevalje pa 0,91. V skupnem so količine so v primerjavi z letom 2012 upadle za 1 %.

Tabela 10: Prodaja pitne vode v letu 2013 po občinah (m³) in primerjava z letom 2012

Prodane količine	OBČINE				Skupaj občine I. 2012	Indeks 2013/2012
	Ravne	Prevalje	Mežica	Skupaj občine I. 2013		
Oskrba s pitno vodo (m ³)	494.306	314.900	167.844	977.051	974.056	1,00
Odvajanje odpadnih voda (m ³)	462.120	285.478	462.120	747.598	751.368	0,99

b) Prodajne cene na dejavnosti oskrbe s pitno vodo in odvajanju odpadnih voda

Skladno s Pravilnikom (Pravilnik o metodologiji za oblikovanje cen storitev obveznih občinskih gospodarskih javnih služb varstva okolja- UL RS, št. 63/2009) so se v letu 2010 pripravile nove prodajne cene storitev oskrbe s pitno vodo in odvajanje odpadnih voda, ki so stopile v veljavo v letu 2010 (za Občini Ravne na Koroškem in Mežica s 1.4.2010 in v Občini Prevalje s 1.8.2010) in ostajajo na enakem nivoju tudi v letu 2013. Cene so v osnovi ločene na fiksni del cene- omrežnina in variabilni del cene. Tudi cena praznjenja greznice ostaja v letu 2013 nespremenjena.

Sestavni del cene storitev oskrbe s pitno vodo in odvajanja odpadnih voda za končnega uporabnika, so še:

- Vodna povračila, ki jih nakazujemo v državni proračun. Vezana so na porabo pitne vode. Obračunavamo jih za vse tri občine in se med občinami ne razlikuje. Spremenile so se 1.1.2013 (na podlagi novega Sklepa o določitvi višine vodnega povračila, UL RS 102/2012)
- Okoljska dajatev zaradi onesnaževanja okolja zaradi odvajanja odpadnih vod, ki se obračunava za občini Ravne na Koroškem in Prevalje. S 1.7.2013 se je na podlagi Uredbe o okoljski dajatvi za onesnaževanje okolja zaradi odvajanja odpadnih voda (UL RS št. 80/2012) in vzpostavljenimi evidencami, pričela obračunavati okoljska dajatev ločeno glede na učinek čistilne naprave ob upoštevanem zmanjšanju enot obremenitev.
- V letu 2013 so se glede na zakonske spremembe, s 1.3.2013 začasno ukinile števnine.

Davek na dodano vrednost se je skladno z zakonskimi spremembami s 1.7.2013 pri prodaji storitve oskrbe z vodo in odvajanja in čiščenja odpadnih voda obračunaval po 9,5 % stopnji. Naslednja preglednica prikazuje posamezne vrste cen na dan 31.12. 2013 po občinah in zadnji uveljavitev cen (brez in z DDV).

Tabela 11: Prodajne cena pitne vode in odpadnih voda na dan 31.12.2013 (v €/m³)

OBČINA	VRSTA CENE		ENOTA CENE	CENA BREZ DDV	CENA Z 9,5 % DDV	ZADNJA SPREMEMBA
Ravne na Kor.	Oskrba s pitno vodo	fiksni del lastne cene za vodovodni prklj.DN13	€/priključek/mes.	2,2193 €	2,4301 €	1.4.2010
		variabilni del lastne cene za storitev	€/m ³	0,2950 €	0,3230 €	
Prevalje	Oskrba s pitno vodo	fiksni del lastne cene za vodovodni prklj.DN13	€/priključek/mes.	1,9327 €	2,1163 €	1.8.2010
		variabilni del lastne cene za storitev	€/m ³	0,2622 €	0,2871 €	
Mežica	Oskrba s pitno vodo	fiksni del lastne cene za vodovodni prklj.DN13	€/priključek/mes.	1,0731 €	1,1750 €	1.4.2010
		variabilni del lastne cene za storitev	€/m ³	0,2730 €	0,2989 €	
Občine: Ravne, Prevalje, Mežica	Vodna povračila		€/m ³	0,0638 €	0,0699 €	1.1.2013
Ravne na Kor.	Odvajanje odp.voda	fiksni del lastne cene za vodovodni prklj.DN13	€/priključek/mes.	2,1755 €	2,3822 €	1.4.2010
		variabilni del lastne cene za storitev	€/m ³	0,2128 €	0,2330 €	
Prevalje	Odvajanje odp.voda	fiksni del lastne cene za vodovodni prklj.DN13	€/priključek/mes.	1,7590 €	1,9261 €	1.8.2010
		variabilni del lastne cene za storitev	€/m ³	0,2146 €	0,2350 €	
Ravne, Prevalje	Okoljska dajatev zaradi obremenjevanja voda- voda merjena*		€/m ³	0,5283 €	0,5283 €	1.7.2013
Ravne, Prevalje	Okoljska dajatev zaradi obremenjevanja voda- voda ni merjena*		€/osebo	2,2010 €	2,2010 €	1.7.2013
Ravne, Prevalje	Cena praznjenja greznice		€/m ³	48,2000 €	52,7790 €	1.4.2010- Ra 1.8.2010- Pr

*Okoljska dajatev za odpadne vode- ni obdavčena

c) Strošek najemnine na dejavnosti oskrbe s pitno vodo in odvajanju odpadnih voda

S prenosom javne infrastrukture na občine s 1.1.2010 so vodovodna in kanalizacijska omrežja dana komunalnemu podjetju v najem. Občine zanj mesečno obračunavajo najemnino. Skladno s Pogodbo o prenosu infrastrukture ter najemu infrastrukture in izvajanju GJS v posameznih občinah občine zaračunavajo javnemu podjetju najemnino najmanj v višini amortizacije. V kolikor veljavne cene (fiksni del- omrežnina) za posamezno GJS ne pokrivajo cene (fiksni del- omrežnina) na osnovi stroškov tekočega leta, občine pokrivajo javnemu podjetju razliko do nepokrite omrežnine s subvencijo.

V spodnji preglednici je prikazan strošek najemnine javne infrastrukture na dejavnosti oskrbe s pitno vodo in odvajanju odpadnih voda v letu 2013, ločeno po občinah.

Tabela 12: Strošek najemnine javne infrastrukture na dejavnosti oskrbe s pitno vodo in odvajanju odpadnih voda v letu 2013 (v €)

Str. najemnine	občine				Skupaj l. 2013
	Ravne na Koroškem	Prevalje	Mežica	Črna	
Oskrba s pitno vodo	88.031 €	52.234 €	17.250 €		157.516 €
Odvajanje odpadnih voda	86.203 €	90.181 €			176.384 €

V Občini Prevalje omrežnina (fiksni del cene) za storitev odvajanje odpadnih voda na osnovi obstoječe cene ne dosega višine omrežnine izračunane na osnovi stroškov amortizacije javne infrastrukture v letu 2013. Pri tem Občina Prevalje pokriva javnemu podjetju razliko s subvencijo za fizične osebe. Pregled subvencije Občine Prevalje za odvajanja odpadnih voda je prikazan v spodnji preglednici.

Tabela 13: Subvencija Občine Prevalje za odvajanje odpadnih voda v letu 2013 (v €)

Subvencije	Občina Prevalje
Odvajanje odpadnih voda	22.685 €

Storitev obsega dejavnosti zbiranja in prevoza (ločenih; suho-mokrih) komunalnih odpadkov in s februarjem 2013 novo storitev zbiranja in prevoza bioloških odpadkov iz občin Ravne na Koroškem, Prevalje, Mežica in Črna na Koroškem, ter odlaganje (do zaprtja odlagališča aprila 2013) oz. pretovarjanje in oddaja le-teh na odlagališču odpadkov Lokovica. Storitev vključuje redno pobiranje, nalaganje, odvoz in odlaganje oz. pretovarjanje komunalnih odpadkov na odlagališču za vse vrste naročnikov v okviru izvajanja obveznih GJS. Občasno izvajamo pobiranje in odvoz komunalnih odpadkov tudi po naročilu, kar spada v okvir tržnih dejavnosti.

V skladu s konceptom KOCEROD-a (Koroški regijski center za ravnanje z odpadki) smo v letu 2011 pričeli z uvajanjem suho/mokrega zbiranja odpadkov na izvoru. V ta namen je javno podjetje gospodinjstva opremilo s posodami za zbiranje mokrih odpadkov, odvoz izvajamo tedensko, in sicer en teden suhe in en teden mokre odpadke. V letu 2013 smo ločen, tedenski odvoz odpadkov uvedli tudi iz redkeje poseljenih območij občin Ravne na Koroškem, Prevalje in Mežica. Reden odvoz mešanih odpadkov na 14 dni še vedno poteka iz redkeje poseljenih območij občine Črna na Koroškem.

Za zbiranje odpadne embalaže so občanom na voljo »ekološki otoki« - zbiralnice ločenih frakcij odpadkov, kjer se ločeno zbira odpadna embalaža iz papirja, plastike, stekla in kovin. Zbrano embalažo brezplačno oddajamo v predpisanih deležih družbam za ravnanje z odpadno embalažo. Večje količine odpadne embalaže lahko občani oddajo tudi na zbirnih centrih Lokovica in Dobja vas, kjer lahko oddajo še kosovne odpadke in nevarne odpadke iz gospodinjstev, ki jih predamo pooblaščenim zbiralcem oz. predelovalcem.

Zbiranje kosovnih odpadkov je 1 x letno organizirano po sistemu »od vrat do vrat«. Zbrane kosovne odpadke smo v letu 2013 pred oddajo zbrali na zbirnih centrih, jih ustrezno ločili in oddali nadaljnjim predelovalcem oz. odpeljali na Kocerod.

V skladu z Uredbo o ravnanju z biološko razgradljivimi kuhinjskimi odpadki in zelenim vrtnim odpadom (Ul. RS št. 39/2010) smo za večstanovanjske objekte uvedli ločeno zbiranje na izvoru tudi za te odpadke. Gospodinjstva individualnih stanovanjskih hiš so se o ravnanju z biološko razgradljivimi odpadki (kompostiranje ali prepuščanje izvajalcem javnih služb) izrekla s podpisom izjave. Do odprtja KOCEROD-a z letom 2013, ki zagotavlja kompostiranje, smo zbirali in odvažali bio- odpadke skupaj z mokrimi odpadki. V letu 2013 smo februarja z nabavo novega vozila za zbiranje bioloških odpadkov le-te pričeli ločeno zbirati in jih sami odvažamo na Kocerod.

S prenehanjem odlaganja odpadkov na odlagališču Lokovica smo v letu 2013 na odlagališču zagotovili prostor za prekladanje zbranih odpadkov v večje – 38 m³ zabojnike, katerih odvoz v Mislinjsko Dobravo zagotavlja družba Kocerod. Na Kocerodu poteka nadaljnja predelava odpadkov – sortiranje suhih, mehansko biološka obdelava mokrih in kompostiranje biološko razgradljivih odpadkov. Obdelava odpadkov v okviru Koceroda v Mislinjski Dobravi poteka od 1.1.2013, še vedno pa ne obratuje odlagališče Zmes. Ostanke po obdelavi predaja Kocerod na odlagališče izven Koroške regije oziroma jih predaja kot sekundarno gorivo za sežig.

JKP Log je dolžan kot upravljavec odlagališča nenevarnih odpadkov v skladu z Uredbo o odlagališčih odpadkov (Ul. RS št. 10/2014), veljavno od 23.2.2014, v 60 dneh po uveljavitvi Uredbe vložiti vlogo za izdajo okoljevarstvenega dovoljenja za čas zapiranja odlagališča in po njegovem zaprtju. Upravljavec mora v skladu z Uredbo izvesti vsa investicijska dela za zaprtje odlagališča (izvedba površinskega tesnjenja) in izvajati predpisane monitoringe, ukrepe varstva okolja in vzdrževalna dela v času zapiranja in še 30 let po zaprtju.

V skladu z uredbo o odlaganju odpadkov bomo v JKP Log do 22.4.2014 oddali vlogo za zaprtje odlagališča, ki bo vsebovala načrt zapiranja. Za pridobitev okoljevarstvenega dovoljenja za zaprtje odlagališča bo potrebno predložiti finančno jamstvo. Lastnice infrastrukture - občine Ravne na Koroškem, Prevalje, Mežica in Črna na Koroškem smo o zapiralnih delih in stroških v času zapiranja in po zaprtju seznanili z DIIP-om.

S prenosom javne infrastrukture na občine s 1.1.2010, je javna infrastruktura na dejavnosti ravnanja z odpadki javnemu podjetju dana v najem. Knjigovodsko so se osnovna sredstva prenesla v knjige občine. Vrednosti osnovnih sredstev, ki so javnemu podjetju ostala (oprema, kontejnerji, namenska prevozna sredstva) in s katerimi javno podjetje izvaja storitve ravnanja s komunalnimi odpadki, so prikazane v naslednji preglednici. Od osnovnih sredstev JKP Log na področju ravnanja s komunalnimi odpadki, je javno podjetje v letu 2013 obračunalo za 54.755 € amortizacije. Na voznem parku smo glede na izkoriščenost ustrezno prilagodili življenjske dobe in amortizacijske stopnje, kar se odraža v nižji obračunani amortizaciji leta 2013, ki znaša 54.755 €, v lanskem letu je znašala 79.194 € (-30 %).

Tabela 14: Stanje osnovnih sredstev JKP Log- SM za dejavnost ravnanja s komunalnimi odpadki na dan 31.12.2013 (v €)

DEJAVNOST	NABAVNA VREDNOST	POPRAVEK VREDNOSTI	STOPNJA AMORTIZIRANOSTI	SEDANJA VREDNOST	OBRAČUNANA AMORTIZACIJA 2013
Zbiranje in odvoz	1.434.919 €	1.264.195 €	88,10%	170.724 €	47.010 €
Zbiranje in odvoz BIO odpadkov	121.800 €	7.447 €	6,11%	114.353 €	7.447 €
Skupno na dejavnosti	3.682 €	2.010 €	54,57%	1.673 €	299 €
Skupaj	1.560.401 €	1.273.651 €	81,62%	286.750 €	54.755 €

a) Podatki o fizični realizaciji na dejavnosti ravnanja s komunalnimi odpadki

Področje na katerem je javno podjetje organiziralo zbiranje in odvoz odpadkov obsega območje štirih občin v Mežiški dolini. Vse štiri občine merijo po površini skupaj 303,50 km² in imajo okoli 26.400 prebivalcev (vir: <http://sl.wikipedia.org>). Z dejavnostjo zbiranja in odvoza se pokriva trenutno blizu 90 % gospodinjstev v Mežiški dolini (največ v Občini Ravne).

Posamezne vrste uporabnikov storitev (gospodinjstvo, podjetja) se med seboj ločijo po količini in vrsti odpadkov, ki jih ustvarijo. Značilnost posameznih občin (teritorijev) je razpršenost lokacij pobiranja odpadkov.

Z uveljavljeno novo, enotno ceno storitve zbiranja komunalnih odpadkov v občinah Koroške regije s 1.1.2013, so privzeti skupni normativi. Pri obračunu storitev za občane se upoštevajo 4 odvozi mesečno (120 l/mesec). Kot najmanjša količina prepuščenih komunalnih odpadkov v gospodinjstvu se obračuna 30 litrov/osebo/ teden. Po evidencah tehtanih količin to predstavlja 24 kg komunalnih odpadkov/osebo/mesec. Za podjetja se obračun izvaja v kilogramih glede na število odvozov na mesec in na volumen posode oz. tehtane količine. Obračunana količina odpadkov v letu 2013 izražena v m³ je predstavljena v spodnji preglednici. Zaradi spremenjenih dejavnikov (predvsem normativov, ter ločene storitve zbiranja bioloških odpadkov) primerjava obračunanih količin v m³ z letom prej ni primerna.

Tabela 15: Količina obračunanih komunalnih odpadkov v letu 2013 (m³)

Vrsta uporabnikov	OBČINE					Skupaj občine I.2013	Struktura
	Ravne	Prevalje	Mežica	Črna			
gospodinjstva	15.876	8.949	4.946	4.558	34.329	74,74%	
podjetja	5.860	3.110	1.352	1.281	11.603	25,26%	
Skupaj zbrano kom.odpadkov	21.736	12.059	6.298	5.839	45.932	100,00%	
Deleži po občinah	47,32%	26,26%	13,71%	12,71%	100,00%		

Z letom 2013 (od februarja naprej) se je pričela izvajati storitev zbiranja bioloških odpadkov. Hkrati z omenjenim, smo pričeli ločeno spremljati količine ter ločeno obračunavati storitev zbiranja bioloških odpadkov. Obračunane količine bioloških odpadkov v letu 2013 izražene z m³ so prikazane v spodnji preglednici.

Tabela 16: Količina obračunanih bioloških odpadkov v letu 2013 (m³)

Vrsta uporabnikov	OBČINE					Skupaj občine I.2013	Struktura
	Ravne	Prevalje	Mežica	Črna			
gospodinjstva	7.944	2.440	2.319	1.644	14.347	98,41%	
podjetja	112	59	11	49	232	1,59%	
Skupaj zbrano kom.odpadkov	8.056	2.500	2.330	1.693	14.579	100,00%	
Deleži po občinah	55,26%	17,15%	15,98%	11,61%	100,00%		

Javno komunalno podjetje Log odpadke, ki se zberejo, že od vključno leta 2005 tehta (masa v tonah) in vodi njihovo evidenco v skladu z veljavnim seznamom in klasifikacijo odpadkov. Z letom 2013 smo skladno z uvedbo nove storitve zbiranja bioloških odpadkov pričeli ločeno voditi količine suho-mokrih komunalnih odpadkov in bioloških odpadkov. Preglednica spodaj prikazuje maso zbranih odpadkov in strukturo po vrsti povzročitelja za leti 2013 in 2012 ter primerjavo med njima.

Na osnovi tehtanih odpadkov (v tonah) kaže primerjava med letoma 2013 in 2012 upad zbranih odpadkov in sicer skupno v -21,84 % deležu, kar lahko pripišemo ločenemu vodenju odpadkov, ter izločenim količinam odpadkov iz industrije. Od tega predstavljata največji delež upada kategoriji gospodarstvo (-49,27 %) in gospodinjstvo (-12,83 %) ter kategorija ostalih (med ostalo se štejejo odpadki, pripeljeni iz javne komunalne službe- pokopališča -7,58 %). Povprečna skupna (iz gospodinjstva in ostalih) specifična masa odpadkov na osebo na mesec tako v letu 2013 predstavlja 19,9 kg suho-mokrih komunalnih odpadkov in 4,8 bioloških odpadkov, kar predstavlja za -14 % upad v primerjavi z letom prej (skupno 28,5 kg/os/mes).

Tabela 17: Količina zbranih odpadkov v letu 2013 (t), primerjava z letom 2012

Struktura po vrsti povzročitelja odpadkov	Leto 2013			Leto 2012	Index 2013/2012
	Kom.odpadki (suho-mokri)	Biološki odpadki	Skupaj		
Gospodinjstva	4.613,7	501,6	5.115,3	5.868,4	87,2
Proizvodna in storitvena dejavnost	1.004,9	10,6	1.015,4	2.001,6	50,7
Ostalo ¹	75,5	55,7	131,2	141,9	92,4
Skupaj zbrano kom.odpadkov (t)	5.694,1	567,8	6.261,9	8.012,0	78,2
Povprečna specifična masa vseh odpadkov na osebo (kg/osebo/mesec)	19,9	4,8		28,5	

b) Prodajne cene storitev ravnanja s komunalnimi odpadki

V letu 2013 je izšla nova Uredba o metodologiji za oblikovanje cen storitev obveznih občinskih gospodarskih javnih služb varstva okolja (UL RS št. 87/2012). Z uveljavitvijo uredbe s 1.1.2013, so bile sproščene cene komunalnih storitev, z začasno dodatno omejitvijo dviga cen do 30 % (UL RS št. 109/2012).

- Tako smo z omenjenim datumom uveljavili nove enotne cene za **storitev zbiranja komunalnih odpadkov** in z uvedbo nove storitev **tudi cene zbiranja bioloških odpadkov** v občinah Ravne, Prevalje in Črna na Koroškem ter v občini Mežica, samo za novo storitev zbiranja bioloških odpadkov. Novo uveljavljene cene so bile predhodno izdelane še po Pravilniku (UL RS, št.63/2009) in potrjene na svetu Koroške regije z dne 17.12.2012.
- Skladno z dodatno omejitvijo dviga cen do 30 %, smo za storitev zbiranja komunalnih odpadkov v občini Mežica posebej izdelali elaborat (po novi uredbi) in ga posredovali v potrditev na občinski svet. Cene so bile na občinskem svetu občine Mežica potrjene in s 1.5.2013 so se tudi uveljavile.

Cene storitev, ki so ločene za dejavnost zbiranja komunalnih odpadkov in za dejavnost zbiranja bioloških odpadkov, so v osnovi ločene na fiksni in variabilni del cen. Cene glede na vrsto uporabnikov in po občinah niso diferencirane. Glede na prostornino zabojnikov in pogostost odvoza se cene za občane obračunavajo v € / osebo/ mesec, za gospodarstvo v € na kg.

Sestavni del cene za končnega uporabnika storitev ravnanja s komunalnimi odpadki je še :

- Ekološka renta, pomeni vir za poplačilo škode občanom Lokovice, ki živijo v neposredni bližini deponije, zaradi vplivov odlaganja odpadkov. Spremenila se je skladno z uveljavitvijo novih cen storitev v letu 2010 in ostaja v letu 2013 nespremenjena. Izplačilo ekološke rente upravičencem se spreminja vsako leto za rast življenjskih stroškov v preteklem letu.

Naslednja preglednica prikazuje posamezne vrste prodajnih cen storitev obvezne GJS varstva okolja na dan 31.12. 2013 po vrstah uporabnikov (brez in z 9,5 % DDV).

Tabela 18: Prodajne cene storitve zbiranja komunalnih odpadkov in zbiranja bioloških odpadkov na dan 31.12.2013 (v €)

OBČINA	VRSTA CENE	ENOTA CENE	CENA BREZ DDV	CENA Z 9,5 % DDV	ZADNJA SPREMEMBA
Ravne na Kor., Prevalje, Mežica in Črna na Koroškem	Zbiranje kom.odpadkov-fiksni del	za občane	€/os. in mesec	0,0879 €	1.1.2013 občine Ra, Pr, Čr
	Zbiranje kom.odpadkov-variab.del			2,2413 €	
	Zbiranje kom.odpadkov-fiksni del	za gospodarstvo	€/kg	0,0037 €	1.5.2013 obč. Mežica
	Zbiranje kom.odpadkov-variab.del			0,0950 €	
Ravne na Kor., Prevalje, Mežica in Črna na Koroškem	Zbiranje bio odpadkov-fiksni del	za občane	€/os. in mesec	0,0026 €	1.1.2013
	Zbiranje bio odpadkov-variab.del			0,3658 €	
	Zbiranje bio odpadkov-fiksni del	za gospodarstvo	€/kg	0,0001 €	
	Zbiranje bio odpadkov-variab.del			0,0087 €	
Ra, Pr, Me,Čr	Ekološka renta	za občane	€/os. in mesec	0,2850 €	1.4.2010-Ra,Me,Čr
		za gospodarstvo	€/kg	0,0112 €	1.8.2010-Prevalje

¹ Odpadki pripeljani iz javne komunalne službe (pokopališča)

c) Strošek najemnine na dejavnosti ravnanja s komunalnimi odpadki

S prenosom javne infrastrukture na občine s 1.1.2010, je le-ta komunalnemu podjetju dana v najem in se mesečno zanje obračunava najemnina. Javna infrastruktura dejavnosti ravnanja s komunalnimi odpadki zajema objekte, zgradbe in opremo- zbirne centre, ekološke otoke.

V spodnji preglednici je prikazan strošek najemnine javne infrastrukture za storitev zbiranja komunalnih odpadkov v letu 2013, ločeno po občinah. Dejavnost zbiranja bioloških odpadkov javne infrastrukture nima. Največji delež najemnine za storitev zbiranja komunalnih odpadkov je v Občini Ravne na Koroškem in predstavlja 57,15 %, ostale občine so udeležene s cca 14 % na občino.

Tabela 19: Strošek najemnine javne infrastrukture na dejavnosti ravnanja s komunalnimi odpadki v letu 2013 (v €)

Ravnanje s komunalnimi odpadki		občine				Skupaj
		Ravne na Koroškem	Prevalje	Mežica	Črna	
Zbiranje komunalnih odpadkov	Str. najemnine	15.990 €	4.013 €	4.146 €	3.829 €	27.978 €
Zbiranje bioloških odpadkov	Str. najemnine	0 €	0 €	0 €	0 €	0 €
Skupaj ravnanje z odpadki	Str. najemnine	15.990 €	4.013 €	4.146 €	3.829 €	27.978 €

3.3.3 Javne površine

Gospodarsko javno službo sestavljata v okviru obveznih GJS dve vrsti poddejavnosti, ki jih prihodkovno in stroškovno obravnavamo ločeno (letno in zimsko vzdrževanje javnih površin). Opravljamo pa tudi tržno dejavnost vzdrževanja javnih površin. Obvezno javno službo je kot v preteklih letih tudi v letu 2013 izvajalo javno podjetje le za občini Ravne na Koroškem in Prevalje, medtem ko je tržne dejavnosti izvajalo za vse štiri občine.

Letno vzdrževanje javnih površin je storitev, ki obsega redno (čiščenje površin) in investicijsko vzdrževanje občinskih cest, poti, pločnikov in ostalih javnih površin ter košnjo zelenic in parkov, obrezovanje krošenj in odvoz vej. V zimskem obdobju izvajamo zimsko vzdrževanje javnih površin, ki se od letnega razlikuje po tem, da iste javne površine plužimo, odvažamo sneg ter posipamo površine z različnimi posipnimi materiali. Poleg obveznih občinskih GJS izvaja javno podjetje tudi tržne dejavnosti za zunanje naročnike oz. tudi po naročilu občin. Pri tem gre za izvajanje raznih storitev urejanja javnih površin, ki jih naročajo fizične ali pravne osebe ali pa jih dodatno naročajo občine, kar ne sodi v okvir rednih vzdrževalnih del. To so razna dela asfaltiranja, sanacije kanalizacij, prevozi, pluženje, soljenje cest v zasebni lasti in druga dela na letnem in zimskem vzdrževanju javnih površin. V preteklem letu in tudi letos smo kot novo tržno dejavnost opravljali vzdrževanje gozdnih cest v Občini Ravne na Koroškem.

Za izvajanje tovrstnih obveznih GJS so javno podjetje ustanovile vse štiri občine. Črna je kot prva dejavnost popolnoma izločila, sledila ji je Občina Mežica. V celoti pa storitev naročata Občini Ravne in Prevalje, ki imata skupaj preko 230 km kategoriziranih občinskih cest (skoraj 120 km na Ravnah in več kot 110 na Prevaljah), za katere naročata letno in zimsko čiščenje ter vzdrževanje. Za razliko od ostalih GJS so plačniki storitev v okviru obveznih GJS občinski proračuni in ne občani neposredno. S tem je v veliki meri povezana tudi kvaliteta storitve, ki jo poleg naročnika v največji meri ocenjujejo prav slednji. Tovrstna storitev je glede ocenjevanja kvalitete izvedbe med najbolj izpostavljenimi.

Javno podjetje je vodilo za Občine Ravne na Koroškem, Prevalje in Mežica osnovna sredstva kot so: ceste, semaforji, pločniki, pešpoti, druge asfaltirane površine, mostove in podporne zidove, viadukte in cestne kovinske ograje. Po knjigovodskem prenosu osnovnih sredstev javne infrastrukture na dejavnosti javnih površin v knjige občine, javno podjetje s 1.1.2010 samo vzdržuje osnovna sredstva po posebni pogodbi.

Vrednosti osnovnih sredstev, ki so ostala javnemu podjetju (namenska strojna gradbena oprema- tovornjak, traktor, valjar, stroj za pometanje, specialna vozila, snežni plugi, snežne freze,...) in s katerimi javno podjetje izvaja storitve vzdrževanja javnih površin, so prikazane v naslednji preglednici. Od osnovnih sredstev JKP Log na področju vzdrževanja javnih površin je javno podjetje v letu 2013 obračunalo za 59.982 € amortizacije. Sedanja vrednost te opreme na dan 31.12.2013 je 0,443 mio € (1,242 mio € je nabavna vrednost). Na voznem parku smo glede na izkoriščenost ustrezno prilagodili življenjske dobe in amortizacijske stopnje, kar se odraža v nižji obračunani amortizaciji leta 2013, ki znaša 59.982 €, v lanskem letu je znašala 99.933 € (-40 %).

Tabela 20: Stanje osnovnih sredstev JKP Log- SM za dejavnost javnih površin na dan 31.12.2013 (v €)

DEJAVNOST	NABAVNA VREDNOST	POPRAVEK VREDNOSTI	STOPNJA AMORTIZIRANOSTI	SEDANJA VREDNOST	OBRAČUNANA AMORTIZACIJA 2013
Letno vzdrževanje javnih površin	359.360 €	252.229 €	70,19%	107.132 €	16.220 €
Zimsko vzdrževanje javnih površin	214.899 €	140.271 €	65,27%	74.627 €	4.429 €
Skupno	668.603 €	406.496 €	60,80%	262.108 €	39.333 €
Skupaj	1.242.863 €	798.996 €	64,29%	443.867 €	59.982 €

a) Podatki o finančni realizaciji na dejavnosti javnih površin

O obsegu storitev vzdrževanja javnih površin lahko govorimo le na osnovi obsega finančne realizacije. Na storitvah obveznih GJS in tržnih dejavnosti javnih površin je v spodnji preglednici prikazana finančna realizacija po posameznih dejavnostih, ločeno po občinah. V letu 2013 se je največji obseg storitev, v deležu 64,73 % izvajal za občino Ravne na Koroškem, s 29,09 % sledi občina Prevalje. Občini Mežica in Črna z izvajanjem tržne dejavnosti skupno predstavljata 6,18 % delež v skupni realizaciji javnih površin.

Primerjava z letom 2012 v skupnem kaže na porast finančne realizacije v 11 % deležu, od tega je največji porast zaznan na dejavnosti zimskega vzdrževanja javnih površin, kar je predvsem odraz neugodnih zimskih razmer, ki so vplivale na povečan obseg storitev.

Tabela 21: Finančna realizacija na dejavnosti javnih površin v letu 2013 (v €), primerjava z letom 2012

Dejavnost	OBČINE				Skupaj občine I.2013	Skupaj Občine I. 2012	Indeks 2013/2012
	Ravne	Prevalje	Mežica	Črna			
Letno vzdrževanje javnih površin	372.223 €	137.645 €			509.868 €	500.738 €	1,02
Zimsko vzdrževanje javnih površin	291.877 €	231.438 €			523.315 €	426.684 €	1,23
Tržna dejavnost javnih površin	212.527 €	24.879 €	2.119 €	81.517 €	321.043 €	288.710 €	1,11
Skupaj	876.627 €	393.962 €	2.119 €	81.517 €	1.354.226 €	1.216.132 €	1,11
Deleži po občinah	64,73%	29,09%	0,16%	6,02%	100,00%		

b) Prodajne cene storitev na dejavnosti javnih površin

Prodajne cene za storitve so stroškovne cene (polne lastne cene) in se oblikujejo za vsako vrsto storitve vzdrževanja javnih površin na osnovi cene posameznega potroška: cena delavca €/uro, cena stroja €/uro, premiki in stojnina €/uro, cena materiala (sol, solnica, peski), ipd. Običajno na predlog dviga cen gleda vsaka občina po svoje. Ko so usklajene, so potrjene s strani NS in občinskih strokovnih služb.

Davek na dodano vrednost pri prodaji storitve je 9,5 % za redno letno in zimsko vzdrževanje ter 22 % za gradbena dela na javnih površinah. Za posamezna pomembnejša dela pa prikazujemo cene storitev brez DDV v naslednji preglednici. Cene se v letu 2013 niso spreminjale in ostajajo na enakem nivoju kot v letu 2012. Cenike je potrdil Nadzorni svet JKP na redni seji v letu 2008 oz. v letu 2011, s pričetkom veljavnosti 1.2.2008 za letno vzdrževanje in s 15.11.2011 za zimsko vzdrževanje.

Tabela 22: Cenik delovnih ur za razne storitve, veljaven na dan 31.12.2013 (v €/uro brez DDV)

Vrsta dela, delavec	Cena veljavna za letne storitve (veljavnost 1.2.2008)	Cena veljavna za zimske storitve (veljavnost: 15.11.2011)
splošna komunalna dela - PK delavec	10,09 €	12,67 €
zahtevnejša dela - KV zidar,mizar, voznik, strojnik,...	11,70 €	14,01 €
čiščenje greznic in kanalizacij - delavec	11,70 €	
KV mehanik, avto električar, ključavničar, vodovodni instalater, cvetličarka,...	13,30 €	
VKV- visoko zahtevna dela (vodenje del, aranžiranje,...)	15,15 €	
nadzor in vodenje vzdrževalnih del in del manjše vrednosti	19,40 €	
nadzor investicij in geodetska dela	25,25 €	

Tabela 23: Prodajne cene storitev za letno vzdrževanje, na dan 31.12.2013 (v €/uro brez DDV)

CENIK STROJNIH IN PREVOZNIH STORITEV		Cena brez DDV
Tamič 2t / R-TRAFIC - (potujoča delavnica)	prevozna ura	18,35 €
	stojnina	11,00 €
Poltovornjak	prevozna ura	23,80 €
	stojnina	14,27 €
LADOG (novi in stari)	prevozna ura	27,00 €
	stojnina	16,25 €
Tovornjak 8-10 t	prevozna ura	27,30 €
	stojnina	18,30 €
Tovornjak 12t -AB ROLL	prevozna ura	30,65 €
	prevoz nevarnih odpadkov	55,10 €
	stojnina	18,80 €
Traktorji (TORPEDO, FERGUSON)	Hiab- ura	42,00 €
	delovna ura	21,40 €
	stojnina	13,00 €
Kosilnica "KUBOTA"	delovna ura	18,60 €
	Premik- poltovornjak 1 ura	23,80 €
Kontejner	delovna ura	31,30 €
Smetarsko vozilo	Delovna ura	54,25 €
Drobna mehanizacija	delovna ura	17,00 €
Valjar	delovna ura	25,90 €
Drobilec vej	delovna ura	12,00 €
	premik drobilca: traktor delovna ura	21,40 €
	pogon drobilca : traktor stojnina	13,00 €
CISTERNA	Delovna ura	53,37 €
	premik	33,30 €
	Stojnina, pranje cisterne	27,00 €
	Črpanje in odvoz fekalij (m ³)	48,20 €
	Intervencija- črpanje in odvoz fek.(m ³)	62,66 €
Pometalni stroj	delovna ura	32,00 €
Traktor + krtača	delovna ura	32,00 €
	krtača- ura	7,00 €
Mini bager YANMAR	delovna ura- s premikom	25,27 €
Kopač JCB	delovna ura	31,99 €
Rezalka za asfalt	delovna ura	27,00 €
Košnja brežin – škarje in traktor	delovna ura	42,50 €
Servisno vozilo	ura uporabe	10,00 €
	prevožen km/80 % cene bencina	x
Kompresor	delovna ura	19,00 €
Vibro plošča	delovna ura	17,00 €
Osebna vozila	prevožen km/80 % cene bencina	x

Tabela 24: Prodajne cene storitev za zimsko vzdrževanje, na dan 31.12.2013 (v €/uro brez DDV)

CENIK ZIMSKE SLUŽBE		ENOTA	CENA brez DDV (15.11.2011)
Tovorno vozilo MB		ura	45,50 €
Traktor Ferguson MF 5455		ura	38,18 €
Traktor Ferguson MF 3435-4S		ura	34,23 €
Traktor Kubota B30		ura	25,38 €
Kontejner MB 18-28		ura	39,46 €
Poltovornjak MB Sprinter		ura	26,15 €
Mini bager CAT 303		ura	25,38 €
Mini bager Yanmar		ura	25,38 €
Kopač JCB		ura	35,54 €
Vozilo Ladog t 1250		ura	30,76 €
Specialno vozilo Ladog t 1550		ura	35,76 €
Servisno vozilo (Kangoo rn 1.2, mazda)		ura	15,75 €
Dodatki:	<i>plug</i>	ura	9,00 €
	<i>EPOHA</i>	ura	12,00 €
	<i>snežna freza, posipalec</i>	ura	17,00 €
	<i>KIPERWEIS veliki</i>	ura	20,00 €
Delo delavcev: <i>ročni posip, odstranjevanje snega, ledu, ...</i>		ura	12,67 €
PK delavec: splošna komunalna dela		ura	12,67 €
KV voznik, strojnik: zahtevnejša dela		ura	14,01 €
Material za posipanje:	<i>sol</i>	kg	0,23 €
	<i>gramoz</i>	m ³	26,00 €
	<i>gramoz</i>	t	17,85 €
	<i>solnica</i>	l	0,21 €
	<i>UREA</i>	kg	0,60 €
Dežurstvo zimske službe in pripravljenost		km/dan	1,65 €
Pluženje : kmet kooperant	<i>(traktor+plug+voznik) in traktor Torpedo</i>	ura	34,70 €
Kooperanti- pripravljenost zimske službe		mesec	100,00 €

Z novembrom 2011 je javno podjetje uveljavilo povišanje cen zimskega vzdrževanja, kot posledica rasti življenjskih stroškov. Nadzorni svet JKP LOG jih je na redni seji v novembru 2011 potrdil, z datumom veljavnosti 15.11.2011. V letu 2013 se cene niso spreminjale in ostajajo na nivoju cen iz leta 2011.

3.3.4 Pokopališka dejavnost

V osnovi in v skladu z zakonodajo je storitev pogrebna in pokopališka dejavnost ena obvezna javna gospodarska služba. Zaradi lažjega razumevanja in deljenja stroškov, pa smo v okviru organizacije in obračuna stroškov, storitev delili po stroškovniku na pogrebno službo, pokopališko službo kot dve obvezni službi, ter v okviru tržne dejavnosti delili na pogrebno dejavnost in trgovino. Skupaj imamo torej štiri poddejavnosti; dve od njih sta obvezni občinski GJS, dve sta tržni dejavnosti.

Pogrebna dejavnost obsega organizacijo prevozov, pogrebov in poslovnih obredov. Podjetje jo po naročilu izvaja na pokopališčih Barbara na Prevaljah, v Kottljah, Črni, Šentanelu in na Strojni. Obseg naročila oblikuje stranka sama. Pokopališka dejavnost kot taka vključuje redno in investicijsko vzdrževanje poslovitvenih objektov in pokopališč s klasičnimi ter žarnimi grobovi. Izvaja se na istih pokopališčih kot pogrebna dejavnost. Tržno dejavnost predstavljata trgovina cvetličarna na pokopališču Barbara na Prevaljah in pogrebna dejavnost (izvajanje pogrebov izven občin, ki so lastnice javnega podjetja in razširjena ponudba pogrebnih storitev).

Največje od pokopališč, ki jih za občini vodi javno podjetje, je pokopališče Barbara v občini Prevalje, po velikosti sledita pokopališči Črna in Kottlje. V Kottljah že nekaj let rešujemo problem pomanjkanja prostora za klasične grobove z načinom zapolnjevanja posameznih prostih delov zemljišč na pokopališču. Prostor za žarni del, kjer smo v preteklosti uredili žare, je v osrednjem novejšem delu pokopališča. Vsekakor pa bo potrebno v prihodnje pokopališče razširiti, saj se prebivalstvo stara in bo potrebnih po novih grobovih več.

Storitve pokopališča Barbara koristijo v celoti prebivalci občin Prevalje in Ravne na Koroškem. Pokopališki objekti so postavljeni na površini 2,5 ha in zajemajo poslovitvene objekte ter zemljišče za pokope s klasičnimi in žarnimi grobovi. V preteklem letu smo na eni izmed prostih etaž uredili prostor za namen posipa pepela, kar je na Koroškem novost. Cestna in ostala komunalna infrastruktura je delno urejena, problem ostaja na dostopni cesti, ki se poseda in bi bila potrebna rekonstrukcije ter na parkirišču v ozadju pokopališča, ki je v makadamskem stanju. V sklopu objektov je še trgovina, ki v poslovnem pogledu predstavlja samostojno dejavnost. V preteklih letih zgrajene kapacitete za klasične in žarne pokope zadoščajo za obdobje do 30 let. Občina Prevalje je kupila zemljišče od župnišča.

Javno podjetje za izvajanje storitve uporablja potrebno pokopališko ter pogrebno opremo. Vrednosti osnovnih sredstev, ki so javnemu podjetju ostala (namenska prevozna sredstva, zgradba, oprema) in s katerimi izvaja storitve pokopališke, pogrebne dejavnosti in trgovine, so prikazane v naslednji preglednici. Od osnovnih sredstev JKP Log na področju pokopališke, pogrebne dejavnosti in trgovine, je javno podjetje v letu 2013 obračunalo za 9.117 € amortizacije.

Tabela 25: Stanje osnovnih sredstev JKP Log- SM za pokopališko dejavnost na dan 31.12.2013 (v €)

DEJAVNOST	NABAVNA VREDNOST	POPRAVEK VREDNOSTI	STOPNJA AMORTIZIRANOSTI	SEDANJA VREDNOST	OBRAČUNANA AMORTIZACIJA 2013
Pokopališča	31.096 €	22.108 €	71,10%	8.987 €	1.279 €
Pogrebi	72.058 €	42.250 €	58,63%	29.807 €	2.900 €
Trgovina	10.733 €	7.234 €	67,40%	3.499 €	562 €
Skupno	54.661 €	40.255 €	73,64%	14.406 €	4.375 €
Skupaj	168.548 €	111.847 €	66,36%	56.701 €	9.117 €

S storitvijo v celoti je javno podjetje prisotno v občinah Ravne in Prevalje, v občini Črna se izvaja le pogrebna dejavnost, občina Mežica pa skrbi za lastno pokopališče, pogrebe organizira Komunala Mežica, javno komunalno podjetje d.o.o. . Tržna dejavnost se izvaja za občini Ravne na Koroškem in Prevalje.

a) Podatki o fizični realizaciji na pokopališki dejavnosti

Fizični obseg storitev na pogrebni dejavnosti spremljamo s številom pogrebov, medtem ko ustvarja pokopališka dejavnost finančno realizacijo s prodajo pogrebnih storitev, obračunavanjem najemnine grobov in s prodajo preko trgovine.

Javno podjetje je v letu 2013 opravilo v treh občinah 188 pogrebov, kar je za 17 pogrebov manj kot v letu 2012 (oz. -8 %). Večjih pritožb na izvajanje dejavnosti ni bilo. Največ pogrebov je bilo izvedenih za občino Ravne na Koroškem, in sicer v 50 % deležu. Sledi občina Prevalje s 30,9 % deležem in občina Črna s 19,1 % deležem. Žarni pokopi predstavljajo po vrstah pokopov največji obseg in sicer v deležu 87,8 %, klasični (v zadnjem letu v manjšem porastu) predstavljajo 12,2 % delež.

Tabela 26: Število opravljenih pogrebov po občinah v letu 2013, primerjava z letom 2012

Vrsta pokopa	OBČINA			Skupaj občine I. 2013	delež glede na vrsto pokopa (I.2013)	Skupaj občine I.2012	Indeks 2013/2012
	Ravne	Prevalje	Črna				
klasični	10	11	2	23	12,2%	17	1,35
žarni	84	47	34	165	87,8%	188	0,88
SKUPAJ VSI POGREBI	94	58	36	188	100 %	205	0,92
Deleži po občinah	50,0%	30,9%	19,1%	100 %			

b) Prodajne cene storitev na pokopališki dejavnosti

Javno podjetje je s 1.4.2013 povečalo prodajne cene najemnin za vse vrste grobov v deležu 2,7 % (rast življenjskih stroškov). Cene grobov (brez DDV in vključno z 22 % DDV), ločene po posameznih vrstah za občini Ravne na Koroškem in Prevalje so prikazane v spodnji preglednici.

Tabela 27: Cene najemnin grobov v letu 2013 (v €/ leto)

Vrsta najema	Občini: Ravne na Koroškem, Prevalje	
	CENA najemnine brez DDV	CENA najemnine z 22 % DDV
klasični grobovi, družinski	32,5334 €	39,6907 €
klasični grobovi, enojni	25,6324 €	31,2715 €
žarni grobovi	25,6324 €	31,2715 €

Na področju pogrebnih storitev so uveljavljene cene sodelujoče pogrebne ekipe (€/uro), najemnina prostorov, stroški materiala in storitev drugih, nakup parcele ter izkop in zasutje groba. Cene storitev izvedbe pogreba (osnovne storitve javnega podjetja v okviru izvajanja obveznih GJS) in nove storitve raztrosa pepela v letu 2013 so predstavljene v spodnji tabeli.

Tabela 28: Cene osnovnih storitev izvedbe žarnega pogreba v letu 2013 (v €)

OPIS BLAGA ALI STORITVE	Enota mere	CENA brez DDV	CENA z 9,5 % DDV
Pogrebno moštvo	storitev	91,02 €	99,67 €
Uporaba prostorov	storitev	85,82 €	93,97 €
Strošek javnih obvestil	storitev	42,21 €	46,22 €
Strošek službe	storitev	83,46 €	91,39 €
Oblačenje pokojnika	storitev	40,00 €	43,80 €
Žarna školjka	kom	129,00 €	141,26 €
Krsta za sežig	kom	155,00 €	169,73 €
Pregrinjalo navadno	kom	60,00 €	65,70 €
PVC vrečka	kom	40,00 €	43,80 €
Prevoz	<i>doma</i>	km	70 % bencina
	<i>tujina</i>	km	100 % bencina
Upepelitev	storitev		po računu
STORITEV RAZTROS PEPELA			
Pristojbina za enkratno uporabo prostora za raztros pepela	storitev	80,00 €	87,60 €
Izposoja uporabne spominske žare za raztros	storitev	35,00 €	38,33 €
Spominsko obeležje- plošča	€/kom	180,00 €	219,60 € (22 % DDV)

3.4 Tržne dejavnosti

Javno podjetje izvaja sleherni dejavnost v okviru dogovorjenih obsegov z občinami lastnicami javnega podjetja (obvezne občinske GJS). Ob rednih dejavnostih obveznih občinskih gospodarskih javnih služb izvaja javno podjetje tudi samostojne tržne dejavnosti.

Tržne dejavnosti javnega podjetja Log so tiste dejavnosti, ki jih opravlja za trg ali za občine in hkrati ne sodijo v okvir obveznih občinskih GJS varstva okolja (za občane in gospodarstvo) in drugih obveznih občinskih GJS, ki jih javno podjetje opravlja za občine. Gre torej za proste kapacitete javnega podjetja, ki jih preko zunanjih delovnih nalogov razporedi za izvajanje raznih tržnih dejavnosti. V okviru posameznih organizacijskih oddelkov, spadajo med tržne dejavnosti:

1. Organizacijski oddelk VOKA:

- Tržna dejavnost **oskrbe s pitno vodo**: pri tem gre za razna investicijska dela na vodovodni infrastrukturi, ki jih javno podjetje izvaja za občine Ravne, Prevalje in Mežica. S prenosom javne infrastrukture na občine, je javno podjetje prejelo javno infrastrukturo v najem. Hkrati s tem so vse storitve z zvezi z investicijskim vzdrževanjem prešle med tržne dejavnosti. Dejavnost obsega tudi manjša dela za druge pravne in fizične osebe (zamenjave priključkov ipd.)
- Tržna dejavnost **oskrbe z industrijsko vodo**: obsega zajemanje, obdelavo, transport in prodajo industrijske vode odjemalcu Petrol Energetiki Ravne d.o.o. Javno podjetje upravlja in uporablja vodno zajetje na iztoku iz vodnega rova na reki Meži in industrijski vodovod do glavnega razdelilnega jaška na Ravnah na teritoriju ZGO. Storitve izvaja javno podjetje za občino Ravne na Koroškem.
- Tržna dejavnost **odvajanja odpadne vode**: pri tem gre za črpanje in odvoz grezničnih fekalij za tiste stranke, ki niso priključene na javno kanalizacijo. Javno podjetje opravlja tudi storitev odvoza na čistilno napravo Slovenj Gradec. Storitve izvaja v vseh občinah: Ravne na Koroškem, Prevalje, Mežica in Črna. Dejavnost obsega tudi manjša dela za druge pravne in fizične osebe (obnova priključkov, jaškov, ipd.)

2. organizacijski oddelk KOMUNALNI ODPADKI

- Tržna dejavnost **zbiranja, prevoza in odlaganja komunalnih odpadkov**: tržna dejavnost na tej dejavnosti obsega dostavo in odvoz kontejnerjev po naročilu fizičnih, pravnih oseb ali občin, ter odlaganje odpadkov iz drugih občin. Javno podjetje izvaja tržno dejavnost v vseh štirih občinah: Ravne na Koroškem, Prevalje, Mežica in Črna.

3. organizacijski oddelk JAVNE POVRŠINE

- Tržna dejavnost **urejanja javnih površin**: pri tem gre za naročila fizičnih in pravnih oseb (tudi občine) za razna dela na javnih površinah- asfaltiranje, prevozi, pluženje, soljenje cest, betoniranje ipd. v zasebni lasti ter dodatna naročila občin za vzdrževanje javnih površin, kar ne sodi v okvir rednih vzdrževalnih del. Javno podjetje izvaja tržno dejavnost v vseh štirih občinah: Ravne na Koroškem, Prevalje, Mežica in Črna na Koroškem. Izvajamo pa tudi vzdrževanje gozdnih cest v občini Ravne na Koroškem.

4. organizacijski oddelk POKOPALIŠKA DEJAVNOST

- Tržna dejavnost **pogrebne dejavnosti**, ki obsega naročila prevozov za pokop izven občin, lastnic javnega podjetja. Javno podjetje izvaja to dejavnost za Občini Ravne na Koroškem in Prevalje.
- Tržna dejavnost **trgovine**- cvetličarne Barbara, ki zajema celotno dejavnost od prodaje sveč, cvetja (lončnice, rezano), peska, izdelave aranžmajev do urejanja grobov za trg. Trgovina ima prostore v poslovitvenem objektu na pokopališču Barbara na Prevaljah. Tržna dejavnost spada v okvir Občin Ravne na Koroškem in Prevalje. Trgovina oblikuje svoje cene na osnovi nabavnih cen za prodajo nabavljenega materiala, povečane za maržo. Lokacija trgovine na pokopališču Barbara ima svoje prednosti, saj se je lahko specializirala izključno na artikle za grobove in pogrebe. Po drugi strani pa je lokacija slabost v pogledu možnosti prodaje še širšega asortimana artiklov in večjega pretoka ljudi.

Javno podjetje vodi prihodke in stroške za posamezne tržne dejavnosti na posebnih stroškovnih mestih zunanjih delovnih nalogov, ki so oblikovani glede na organizacijski oddelk, dejavnost in občino, za katero se storitev izvaja. Delitev splošnih stroškov poteka po veljavnih ključih za pokritje II in pokritje I. Tako se oblikuje poslovno izidno mesto PIM za posamezno tržno dejavnost v občini, s svojim izkazom poslovnega izida.

a) Finančna realizacija tržne dejavnosti

O obsegu storitev tržne dejavnosti lahko govorimo le na osnovi obsega finančne realizacije. Na storitvah tržnih dejavnosti so čisti prihodki iz prodaje storitev (ob izločitvi vodnih povračil za industrijsko vodo in okoljsko dajatev za odlaganje odpadkov) in njihovi deleži v letu 2013 ter primerjava z letom 2012 razvidni iz spodnje preglednice:

Tabela 29: Finančna realizacija tržne dejavnosti v letu 2013 (€), primerjava z letom 2012

Tržna dejavnost	Leto 2012	Leto 2013		Indeks 2013/2012
	Prihodki od prodaje storitev (v €)	Prihodki od prodaje storitev (v €)	Delež tržne dejavnosti l.2013	
Oskrba s pitno vodo	148.175 €	106.827 €	8%	0,72
Oskrba z industrijsko vodo	123.377 €	126.118 €	9%	1,02
Odvajanje odpadnih voda	63.115 €	77.614 €	5%	1,23
Zbiranje, prevoz in odlaganje kom.odp.	490.018 €	526.597 €	37%	1,07
Urejanje javnih površin	288.710 €	321.043 €	23%	1,11
Pogrebna dejavnost	41.279 €	46.594 €	3%	1,13
Trgovina	222.448 €	211.321 €	15%	0,95
Tržna dejavnost	1.377.122 €	1.416.113 €	100,00%	1,03

Največji delež čistih prihodkov iz prodaje storitev med tržnimi dejavnostmi v letu 2013 predstavljajo tržne dejavnosti zbiranja, prevoza in odlaganja komunalnih odpadkov. Z ustvarjenimi 526.597 € prihodkov predstavljajo 37 % delež in v primerjavi z letom 2012 vrednostno najvišji dvig prihodkov (+36.578 €). Drugo mesto med tržnimi dejavnostmi predstavlja dejavnost urejanja javnih površin. Z 321.043 € ustvarjenega prihodka ima 23 % delež. Trgovina predstavlja z 211.321 € tretje mesto in ima 15 % delež. Ostale tržne dejavnosti predstavljajo skupaj 25 % delež. V spodnjem grafu so prikazani deleži tržne dejavnosti po vrsti in občinah v letu 2013.

Graf 5: Struktura tržne dejavnosti po vrsti in občinah, glede na finančno realizacijo v letu 2013

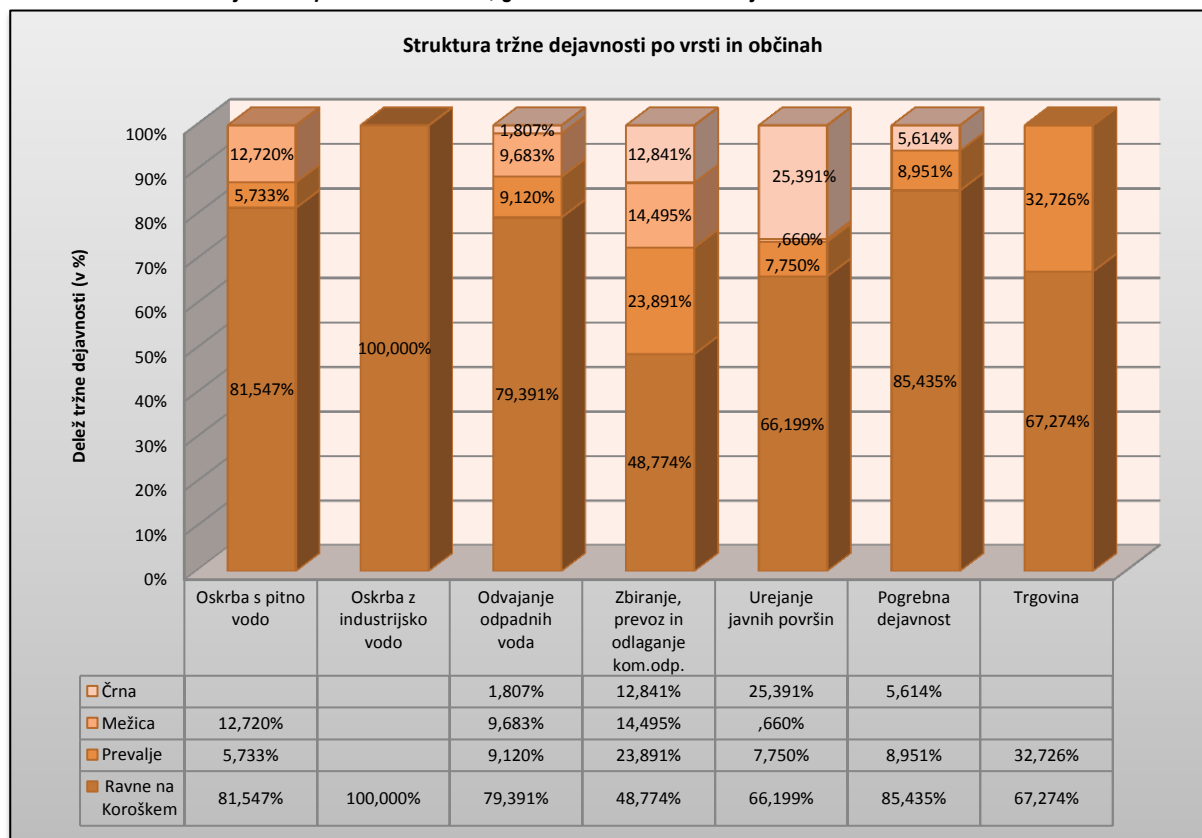


Tabela 30: Delež tržne dejavnosti po občinah (v %) v letu 2013

Tržna dejavnost	Ravne na Koroškem	Prevalje	Mežica	Črna na Koroškem	Občine skupaj
Oskrba s pitno vodo	81,55%	5,73%	12,72%		100%
Oskrba z industrijsko vodo	100,00%				100%
Odvajanje odpadnih voda	79,39%	9,12%	9,68%	1,81%	100%
Zbiranje, prevoz in odlaganje kom.odp.	48,77%	23,89%	14,49%	12,84%	100%
Urejanje javnih površin	66,20%	7,75%	0,66%	25,39%	100%
Pogrebna dejavnost	85,44%	8,95%		5,61%	100%
Trgovina	67,27%	32,73%			100%
Tržna dejavnost	65,40%	16,75%	7,03%	10,82%	100%

Med največjimi naročniki Tržnih dejavnosti je Občina Ravne na Koroškem, ki predstavlja kar 65,4 % delež naročil in hkrati naroča vse storitve tržnih dejavnosti. Sledi ji Občina Prevalje z 16,75 % deležem, medtem ko Občini Mežica in Črna predstavljata nižje deleže v izvajanju tržnih dejavnosti in sicer skupaj v 17,85 % deležu.

3.5 Nabavna funkcija in javna naročila (opravljanje projektov za občine lastnice)

Nabavna funkcija se izvaja v okviru skupnih služb oddelka tehničnega sektorja in pokriva:

- Nabavo zemeljskega plina in plina v jeklenkah za ogrevanje pokopališke zgradbe;
- Nabavo električne energije preko pogodbe s podjetjem GEN-I; javno podjetje jo koristi iz krajevnega elektro omrežja.
- Nabavo materiala in storitev za potrebe upravljanja sistemov kot: material za redno vzdrževanje ter za funkcioniranje komunalnih sistemov in opreme. Nabava se izvaja na osnovi povpraševanja na običajnem komercialnem trgu materiala in storitev, na osnovi ponudb, analiz in izbire najugodnejše ponudbe s trga.
- V uporabi je priročno skladišče materiala z najnujnejšimi rezervnimi deli za redno in investicijsko vzdrževanje in skladišče nevarnih snovi;
- V skladu z določili Zakona o javnih naročilih posebna komisija, skupaj s strokovnimi službami občin za vse večje investicijske posege vodi pripravo razpisne dokumentacije, javne razpise v uradnem listu, odpiranje ponudb, evalvacijo ponudb in oblikuje predloge za izbiro izvajalca del.

3.6 Raziskave in razvoj

Javno podjetje se samo kot tako z raziskavami ne ukvarja, jih je pa dolžno naročati v okviru svoje redne dejavnosti:

- Analize vzorcev pitne vode izvaja akreditiran laboratorij- Zavod za zdravstveno varstvo Maribor;
- Zavod za zdravstveno varstvo Ravne na Koroškem nudi strokovno podporo v zvezi s pitno vodo, jemljejo vzorce, izdelujejo poročila v zvezi s kvaliteto pitne vode;
- Za vzdrževanje in strokovni nadzor delovanja tipske biološke čistilne naprave Leše (75PE) skrbi pogodbeni partner Regeneracija Akva. Obratovalni monitoring izvaja Zavod za zdravstveno varstvo Kranj;
- Monitoring izcednih voda na komunalni deponiji poteka v skladu s predpisano državno uredbo, izvaja ga EKO inženiring Ravne na Koroškem.

V kolikor javno podjetje potrebuje dodatne ostale raziskave (morda v okviru razvojnih investicijskih nalog, novi vodni viri, geološke raziskave, raziskava materiala) jih naroča pri pristojnih raziskovalnih institucijah. Razvojnega oddelka javno podjetje nima, vendar sodeluje z občinami pri razvoju infrastrukture. V bodoče si to sodelovanje želimo okrepi in prenesti z občin na podjetje čim več nalog.

3.7 Standardi

3.7.1 Sistem vodenja kakovosti in sistem ravnanja z okoljem

V letu 2011 smo v podjetju pristopili k uvajanju dveh standardov: ISO 9001:2008 - Sistem vodenja kakovosti in ISO 14001:2005- Sistem ravnanja z okoljem. **V maju 2012** smo po uspešno zaključeni uvedbi **pridobili certifikat ISO 9001** in **v juniju 2012 certifikat ISO 14001**. V letu 2013 smo nadaljevali z izvajanjem aktivnosti v okviru zastavljenih postopkov ISO standardov.

Osnovna **izhodišča**, ki so nas vodila k uvajanju omenjenih standardov so bila pridobitev koristi in prednosti za podjetje z vidika izboljšane kvalitete opravljanja storitev tako za končnega uporabnika, kot tudi za ostale deležnike (lastnike, zaposlene), kar posledično vodi k izboljšanju poslovanja podjetja.

V okviru standarda ISO 9001 sledimo naslednjim smernicam:

- doseganje skladnosti z zahtevami in pričakovanji odjemalcev in izboljševanje kakovosti,
- ureditev notranjega poslovanja v podjetju,
- pregledna organiziranost, vzpostavitev reda oziroma pravil obnašanja,
- preglednost poslovnega procesa,

- izboljšanje notranjih komunikacij,
- opredelitev pristojnosti in odgovornosti,
- dobra podlaga za sistematizacijo in opis delovnih mest,
- podlaga za usposabljanje,
- ohranjanje znanja pri kadrovskih spremembah, itd.

V okviru standarda ISO 14001 sledimo naslednjim smernicam:

- izboljšanje odnosa do okolja iz globalnega, zakonskega in finančnega vidika,
- izboljšano prepoznavanje zakonskih zahtev,
- zmanjšanje pritiska inšpekcij in obvladovanje tveganj,
- večja skladnost z zakonodajo,
- izboljšanje prepoznavnosti in zaupanje zainteresiranih strani,
- integracija varstva okolja v poslovanje,
- zniževanje taks zaradi onesnaževanja in obremenjevanja okolja, itd.

Na področju izboljševanja kakovosti v skladu s standardom ISO 9001 in sistemov ravnanja z okoljem ISO 14001 smo tudi v letu 2013 izvajali aktivnosti, ki jih predpisujeta oba standarda:

1. Določitev **ciljev in planov kakovosti** ter njihovo spremljanje po procesih
2. Spremljanje in vodenje **pritožb, reklamacij in pohval strank**
3. Spremljanje in nadziranje procesov na osnovi **merjenj in analiz ter ukrepanje** v primeru odstopanj
4. Spremljanje in vodenje **usposabljanj zaposlenih** in zunanjih izvajalcev (podpogodbениkov)
5. Izvajanje **stalnih izboljšav** s pomočjo korektivnih/ preventivnih ukrepov,
6. Izvajanje **tržnih aktivnosti** (ankete odjemalcev, spletna stran, brošure in zloženke, obveščanje v medijih, ...)
7. Letno **ocenjevanje dobaviteljev** in razvrstitev dobaviteljev v kategorije (ABC)
8. Izvajanje **mesečnih kolegijev direktorja**
9. Izvajanje **notranjih presoj** po procesih
10. Enkrat letno izvedba **vodstvenega pregleda**

Tako kot v letu 2012, smo tudi v letu 2013 izvedli **Ankete o zadovoljstvu kupcev**. Glavni namen ankete je bil opraviti raziskavo o zadovoljstvu kupcev, s ciljem doseganja čim večjega zadovoljstva naših strank in stalnega izboljševanja kvalitete opravljenih storitev. Anketo smo oblikovali tako, da zajema vse procese naše dejavnosti (tako splošno kot tudi podrobno) in je iz nje jasno razvidno, kako so ljudje zadovoljni s posameznimi storitvami, ki jih izvajamo. Tako lahko najdemo svoje šibke točke in jih poskušamo izboljšati. Anketni vprašalniki so bili oblikovani glede na obseg storitev, ki jih izvajamo za posamezne občine (Ravne/Prevalje vse, Črna delno in Mežica delno).

V nadaljevanju so predstavljeni skupni rezultati ankete o zadovoljstvu odjemalcev s kakovostjo storitev JKP LOG, ki jih izvajamo za posamezne občine v letu 2013 in primerjava z letom 2012. Iz analize ankete je razvidno, da se je ocena zadovoljstva strank po posameznih občinah v letu 2013 v primerjavi z letom 2012 izboljšala v občinah Mežica in Črna na Koroškem, medtem ko se je v občinah Ravne na Koroškem in Prevalje ohranila približno na enakem nivoju.

Tabela 31: Ocena zadovoljstva kakovosti opravljenih storitev JKP LOG v letu 2013 in primerjava z letom 2012

Ocena	Ocene po OBČINAH					
	Ravne na Koroškem in Prevalje		Mežica		Črna na Koroškem	
	1.2012	1.2013	1.2012	1.2013	1.2012	1.2013
SKUPNA POVPREČNA OCENA	3,73	3,71	3,65	3,93	3,52	3,91

3.7.2 Certifikat družini prijazno podjetje

V letu 2012 se je Javno komunalno podjetje Log, d.o.o. vključilo v postopek pridobitve certifikata »Družini prijazno podjetje«. Pridobitev certifikata je svetovalni ter revizorski postopek, ki pomaga delodajalcem uvajati ukrepe za boljše upravljanje s človeškimi viri, s poudarkom na usklajevanju poklicnega in družinskega življenja zaposlenih.

Pridobitev certifikata »Družini prijazno podjetje« poteka v dveh korakih. Prvi korak je pridobitev osnovnega certifikata, drugi korak je pridobitev polnega certifikata, ki poteka po pridobitvi osnovnega certifikata. Javno komunalno podjetje Log, d.o.o. je v letu 2012 pridobilo osnovni certifikat »Družini prijazno podjetje«.

S pridobitvijo osnovnega certifikata se je JKP Log, d.o.o. zavezal, da bo do aprila 2015 vpeljal 11 ukrepov za lažje usklajevanje poklicnega in zasebnega življenja zaposlenih. Do meseca oktobra 2013 je JKP Log, d.o.o. po akcijskem planu izvedlo aktivnosti prvega leta, ter pripravilo 1. letno poročilo o implementaciji ukrepov in ga poslalo na Ekvilib Inštitut, v Ljubljano.

3.8 Izpostavljenost podjetja tveganjem

Izpostavljenost družbe cenovnim tveganjem

Odločujoč dejavnik pri oblikovanju prodajnih cen storitev je zakonodaja, ki jo predpiše država in na drugi strani politika lokalnih skupnosti, ki potrjujejo cene. V zadnjih letih je bilo na cenovnem področju kar nekaj zakonskih sprememb, ki smo jih kot izvajalci obveznih GJS dolžni upoštevati. Med omenjenimi naj izpostavimo slednje:

1. V letu 2009 izdan Pravilnik o metodologiji za oblikovanje cen storitev obveznih občinskih GJS varstva okolja (Uradni list RS, št. št. 63/2009). S Pravilnikom je bila sicer vzpostavljena metodologija oblikovanja cen komunalnih storitev, ni pa bil zagotovljen nadzor nad metodologijo oblikovanja cen komunalnih storitev, prav tako niso določene sankcije v primeru kršitev.
2. Od avgusta 2010 do leta 2012 je Vlada RS sprejela več uredb o zamrznitvi cen komunalnih storitev za obdobja 6 mesecev, z večkratnim podaljšanjem.
3. S 1.1.2013 je Vlada RS zamrznitev cen preklicala in uveljavila novo uredbo o cenah (Uredba o metodologiji za oblikovanje cen storitev obveznih občinskih gospodarskih javnih služb varstva okolja, Uradni list RS, št. 87/2012). Ta uredba določa ukrepe in normative, povezane z obračunom cen storitev javnih služb njihovim uporabnikom, ter tudi nadzor nad izvajanjem določb te uredb, ki jih opravljajo inšpektorji, pristojni za varstvo okolja in tržni inšpektorji. Po novi uredbi prehaja pristojnost sprejemanja in nadzora cen izključno v roke pristojnega občinskega organa in lokalne skupnosti.
4. Nova uredba je z letom 2013 prinesla tudi nekaj sprememb. Med večjimi spremembami, ki jih omenjena uredba prinaša je izdelava kalkulacij cen na letni ravni. Za preteklo leto se izdelajo obračunske cene in poračuni, ki se upoštevajo pri novih cenah za prihodnjem obdobje. Do 31. marca tekočega leta je potrebno za preteklo leto na ministrstvo poročati o cenah. Poročanje zajema poleg obračunskih cen tudi izdelavo elaboratov (podatki o količinah, stroških, primerjavah cen, odmikov s povprečjem), ločeno po storitvah in občinah, ki jih javno komunalno podjetje izvaja.
5. Skladno z novo uredbo je v 30.členu opredeljeno, da morajo občine uskladiti svoje predpise in sprejeti cene v skladu z omenjeno uredbo najpozneje v petnajstih mesecih po uveljavitvi te uredb, kar se izteče s 1.4.2014. V letu 2014 je skladno z novo uredbo predvidena sprememba vseh cen obveznih GJS varstva okolja (VOKA, ravnanje z odpadki).

Izvedene aktivnosti v JKP Log na cenovnem področju za leto 2013:

- V mesecu februarju in marcu 2014 nas je obiskala tudi tržna inšpektorica, ki je preverjala spremenjene cene leta 2013, ter skladnost izdelanih kalkulacij z novo uredbo. V letu 2013 smo uvedli nove cene storitev zbiranja komunalnih odpadkov in zbiranja bioloških odpadkov v vseh občinah Mežiške doline. Na podlagi opravljenega inšpekcijskega pregleda je bilo izdano opozorilo, da je potrebno najkasneje do 1.4.2014 cene storitev zbiranja komunalnih odpadkov in bio odpadkov zaračunavati uporabnikom v enoti €/kg in pridobiti mnenje glede zaračunavanja ekološke rente. Omenjeno bomo z novimi cenami v letu 2014 tudi upoštevali.
- V javnem komunalnem podjetju Log smo do 31.3.2014 izvedli poročanje na ministrstvo o obračunskih cenah za leto 2013, ter posredovali tudi vse izdelane elaborate.

V aprilu 2014 je Ministrstvo za kmetijstvo in okolje na podlagi 28.člena Uredbe o cenah objavilo primerljiva območja in povprečne potrjene, zaračunane in obračunske cene storitev obveznih občinskih GJS varstva okolja za posamezna primerljiva območja. Za izračun povprečnih vrednosti in za oblikovanje primerljivih območij je ministrstvo uporabilo podatke iz obstoječih operativnih programov in poročanje izvajalcev občinskih gospodarskih javnih služb varstva okolja, ki poročajo v sistem IJSVO, ki se nahaja na spletni strani <http://www.ijsvo.si>. Povprečne cene so izračunane na podlagi poročanja cen storitev lokalnih gospodarskih javnih služb varstva okolja, ki so jih izvajalci prav tako poročali v sistem IJSVO in sicer za leto 2012.

Na podlagi zgoraj omenjenih podatkov, smo v JKP Log pripravili primerjavo cen izvajanja gospodarskih javnih služb varstva okolja, ki smo jih v letu 2012 že izvajali ali smo jih z letom 2013 šele pričeli izvajati (storitev zbiranja bioloških odpadkov). Iz primerjave cen smo ugotovili, da so **cene JKP Log v letih 2012 in 2013 v večini pod povprečjem in dosega med 42 %-68 % cene primerljivega območja**. Pri čemer posamezne cene v JKP Log dosega v primerjavi s primerljivim območjem naslednje deleže:

- Cena storitev oskrbe s pitno vodo v letih 2012 in 2013 dosega med 43 in 49 % cene primerljivega območja,
- Cena zbiranja komunalnih odpadkov v letu 2012 dosega 56 %, v letu 2013 dosega 68 % cene primerljivega območja,
- Cena zbiranja bioloških odpadkov v letu 2013 dosega 42 % cene primerljivega območja,
- Cena odvajanja odpadnih voda v letih 2012 in 2013 za 50 % presega ceno primerljivega območja, vendar pa prihodki iz te dejavnosti predstavljajo v skupni strukturi prihodkov le manjši delež.

Za leto 2014 smo pripravili nove cene VOKA, ki so bile potrjene v začetku leta 2014. Pri oskrbi s pitno vodo nove potrjene cene za leto 2014 dosega le slabih 65 % cene primerljivega območja iz leta 2012, medtem ko se predlogi novih cen zbiranja komunalnih odpadkov in cen zbiranja bioloških odpadkov za leto 2014 približujejo povprečju panoge.

Izpostavljenost družbe likvidnostnim tveganjem

V odnosu na preteklo leto se je gospodarsko stanje poslabšalo tudi v našem podjetju. Drastičen upad obvezne dejavnosti iz naslova odlaganja odpadkov je po eni strani poslabšal rezultate poslovanja kot take, po drugi strani pa je močno prizadel plačilno sposobnost podjetja, saj so bila podjetja, ki so odlagala odpadke na odlagališču, redni plačniki. Težave so povečala zapoznela plačila vedno večjega števila strank; od občin, ki z zamudo plačujejo najvišje zneske in zamudnih obresti sploh ne priznavajo, do fizičnih oseb, ki jih ni mogoče izterjati niti preko sistema sodnih izvršb. Splošna plačilna nedisciplina se tako odraža tudi v komunalnem podjetju, kjer se odstotek neizterjanih terjatev z leti samo še zvišuje.

Podjetje je tako že pristopilo k iskanju rešitev za nastalo situacijo. Pripravilo je seznam ukrepov z namenom racionalizacije poslovanja in znižanja stroškov poslovanja. Navezali smo prve stike z banko z namenom odobritve kratkoročnega financiranja z revolving kreditom.

Sicer pa še z večjo intenzivnostjo kot v preteklih letih izvajamo aktivnosti v zvezi z izterjavami fizičnih in pravnih oseb:

- Mesečno, z izdajo položnic oz. dopisi, pa tudi telefonsko opominjamo stranke za neplačan dolg predhodnega meseca,
- Po preteku valute predhodnega opomina se pošlje še opomin pred tožbo, nato še zadnje opozorilo pred izvršbo
- Z dopisi stranke obveščamo o možnostih dogovorov za poplačila dolgov in nudimo možnost obročnih odplačil. V dogovore vključujemo sklade in občine. Stranke obveščamo in jih opozarjamo na možnost odklopa vode v primeru neplačanih dolgov.
- V kolikor do poplačila dolga še ni prišlo, dajemo dvakrat letno stranke v tožbo.

Primerjava stanja na področju izterjav med fizičnimi oz. pravnimi osebami med leti 2013 in 2012 je prikazana v spodnji preglednici. V letu 2013 je bilo izdanih **tožb**:

- 261 (leto prej 315) tožb za fizične osebe v skupni vrednosti 57.400,06 € (leto prej 85.142,48 €) in
- 23 (leto prej 21) tožb za pravne osebe v skupni vrednosti 24.000,98 € (leto prej 18.136,07 €).

Na dan 31.12.2013 je skupni **saldo toženih terjatev**:

- fizičnih oseb znašal 267.213,85 € (leto prej 250.105,00 €),
- pravnih oseb pa 51.253,97 € (leto prej 40.418,97 €).

V skupnem je bilo v letu 2013 **izterjanih**:

- 40.291,21 € terjatev fizičnih oseb (oz. 13,10 % glede na tožene) in
- 13.165,98 € terjatev pravnih oseb (oz. 20,44 % glede na tožene).

Na dan 31.12.2013 je bilo skupaj **odprtih terjatev**:

- fizičnih oseb za 658.936,86 € (v letu 2012 je 568.701,53 €) in je za 15,87 % več kot lani. Vse večja plačilna nesposobnost fizičnih oseb posledično vodi v osebne stečajne, odhodi v tujino pa vodijo v težjo izterljivost. V letu 2012 so delno te terjatve poplačali skladi in občine.
- pravnih oseb za 606.726,54 € (v letu 2012 za 817.527,30 €) in je za 25,79 % manj kot lani. Posledično za 3 % manjši promet v letu 2013 v primerjavi z letom 2012, pogostejše pošiljanjem opominov, dnevne telefonske izterjave in sprotno spremljanje izterjav.

Tabela 32: Primerjava stanja na področju izterjav med leti 2013 in 2012

Podatek		leto 2012	leto 2013
FIZIČNE OSEBE	Število tožb	315	261
	Vrednost tožb	85.142,48 €	57.400,06 €
	Saldo toženih na dan 31.12.	250.105,00 €	267.213,85 €
	Skupno izterjanih	66.608,65 €	40.291,21 €
	Delež izterjanih/ tožene	20,86%	13,10%
	Odpрте terjatve na dan 31.12.	568.701,53 €	658.936,86 €
	Indeks odprtih terjatev med letom 2013/2012	-	115,87%
PRAVNE OSEBE	Število tožb	21	23
	Vrednost tožb	18.136,07 €	24.000,98 €
	Saldo toženih	40.418,97 €	51.253,97 €
	Skupno izterjanih/ tožene	25.959,48 €	13.165,98 €
	Delež izterjanih	39,11%	20,44%
	Odpрте terjatve na dan 31.12.	817.527,30 €	606.726,54 €
	Indeks odprtih terjatev med letom 2013/2012	-	74,21%

3.9 Strategija javnega podjetja in načrti za prihodnost

V javnem podjetju smo pred leti sprejeli strategijo. Času primerno jo prilagajamo, vodstvo javnega podjetja pa izvaja to strategijo v obliki večfaznega postopka dolgoročnega planiranja, znotraj katerega se:

- oblikujejo strateški cilji javnega podjetja,
- determinira se izvajanje projektov po fazah in
- izvaja taktične projekte strategije.

Strategija Javnega komunalnega podjetja LOG je zastavljena v **dveh smereh**:

1. STRATEŠKI CILJ: *Glavna naloga javnega komunalnega podjetja Log je opravljanje obveznih gospodarskih javnih služb. Svojemu trgu je JKP Log dolžna nuditi kvalitetno storitev. Pod kvalitetno se storitev opredeli kot zadostno po obsegu, pravočasno, dovolj hitro, z optimalnimi stroški ter dovolj poceni, zanesljivo, strokovno neoporečno, z upoštevanjem varnosti in vseh okoljevarstvenih zahtev ter optimalno po obsegu.*

Posameznim dejavnostim in funkciji poslovanja je potrebno poiskati projekte, ki kvaliteto storitev podpirajo. Pri čemer si je potrebno zastaviti cilje projekta in projekt ustrezno planirati glede na možne finančne, kadrovske in druge resurse.

2. STRATEŠKI CILJ: *Javno komunalno podjetje Log mora na dolgi rok ostati stabilno podjetje. Pri tem je mišljeno predvsem doseganje dolgoročne plačilne sposobnosti, ki se izraža s pogojema finančne moči in dolgoročnega finančnega ravnotežja. Gre torej za gibanje in usklajenost trajnega kapitala ter usklajenost finančne konstrukcije (ročnost bilance).*

Cilj je ohranjati in večati kapital. Rentabilnost posamezne dejavnosti naj bi postal pomemben kazalec, politika delitve mora biti transparentna. Zasedovati, analizirati in optimizirati je potrebno finančne konstrukcije, strukture likvidnosti in strukture obveznosti do virov sredstev, gibanje trajnih obratnih sredstev ter stanje dolgoročnih virov; slediti lastno investicijsko sposobnost in stalno kontrolirati koeficient finančnega ravnotežja. Povečanje zadovoljstva odjemalcev in odgovorno ravnanje z okoljem je strateška usmeritev podjetja.

Za realizacijo zastavljenih ciljev bomo sledili zahtevam in načelom standarda sistema vodenja kakovosti ISO 9001 in standardu sistema ravnanja z okoljem 14001. S Politiko kakovosti najvišje vodstvo podjetja (direktor) formalno izrazi in postavi splošne namene in usmeritev podjetja v zvezi s kakovostjo. Zavezanost podjetja za odgovorno ravnanje z okoljem je opredeljeno s Politiko ravnanja z okoljem in predstavlja del politike kakovosti podjetja.

Okvirji za postavljanje ciljev kakovosti:

- stalna rast zadovoljstva odjemalcev na osnovi izpolnitve ali preseganja odjemalčevih potreb, zahtev in pričakovanj;
- ustrezno komuniciranje s trgom ter utrjevanje zaupanja (informiranje strank, opozarjanje, svetovanje);
- varovanje naravnih virov in aktivno sodelovanje pri dvigu ekološke osveščenosti občanov;
- stalna vlaganja v posodabljanje opreme, izobraževanje zaposlenih ter dvig kompetentnosti in motivacije kadrov;
- rast zadovoljstva zaposlenih in lastnikov.

V tem času nam je jasno, da bo potrebno strateške cilje predvsem dopolniti z novimi vidiki ter novimi projekti. V strateške usmeritve javnega podjetja bo na dolgi rok vse bolj potrebno vključevati tudi načela trajnostnega razvoja. Pri čemer gre za nov razvojni koncept, ki bo zagotavljal blaginjo za vse generacije, ter bo hkrati uravnoteženo zajemal tri vidike: okolje, socialo in ekonomijo. V letu 2013 je bilo rešeno vprašanje lastništva oz. pravno-formalnega statusa podjetja, ki bi moralo biti urejeno že do konca maja 2010. Dokapitalizacija podjetja v višini 225.065,91 € bo izvedena do konca maja 2014.

Načrte za prihodnost Javnega komunalnega podjetja LOG kot podjetja in v pogledu načina ter obsega izvajanja GJS, bi morali v prvi meri predstaviti lastniki in v določeni meri pred tem še država. V javnem podjetju se moramo podrežati predvsem njihovim zahtevam in seveda v največji meri potrebam in željam uporabnikov.

3.10 Pomembni poslovni dogodki po koncu poslovnega leta

V novem poslovnem letu se obeta kar nekaj pomembnih poslovnih dogodkov, ki bodo vplivali na poslovanje javnega podjetja. Med večje spremembe v poslovnem letu 2014, ki bodo vplivale na poslovanje podjetja JKP Log štejemo:

- nadaljevanje zapiranja smetne jame Lokovica (odlaganje na odlagališču do 8.4.2013),
- skladno z novo uredbo o cenah (UL RS št. 87/2012) je v prvi polovici leta 2014 predvidena uvedba novih cen storitev VOKA (oskrba s pitno vodo, odvajanje odpadnih voda, čiščenje odpadnih voda) in storitev ravnanja z odpadki (zbiranje komunalnih odpadkov in zbiranje bioloških odpadkov) v občinah Mežiške doline, kjer se izvajajo storitve,
- predviden dvig cen strojnih ur in delavcev za izvajanje obveznih in tržnih storitev, ki jih naročajo pravne ali fizične osebe v okviru storitev JKP Log,
- racionalizacija poslovanja glede na predvideni plan,
- predvidena recertifikacija standardov ISO 9004 in ISO 14001.

4. RAČUNOVODSKI IZKAZI

4.1 Izkaz poslovnega izida javnega podjetja

Tabela 33: Izkaz poslovnega izida javnega podjetja v letu 2013 (v € brez centov) (primerjava z letom 2012)

Bilančna postavka	leto 2013	leto 2012	I 13/12
A. Čisti prihodki od prodaje	4.979.624	4.862.295	103
I. - čisti prihodki, pridobljeni z opravljanjem gospod. javnih služb	3.146.967	3.482.840	91
- čisti prihodki od drugih dejavnosti	1.832.657	1.379.455	133
Č. Usredstveni lastni proizvodi in lastne storitve	18.207	22.833	80
D. Subvencije, dotacije	27.734	24.092	116
E. Drugi poslovni prihodki	3.400	1.565	218
G. Poslovni odhodki	5.173.140	4.852.628	107
I. Stroški blaga materiala in storitev	2.432.348	2.497.748	98
1. Nabavna vrednost prodanega blaga in materiala	112.390	115.667	98
2. Stroški porabljenega materiala	694.027	618.144	113
3. Stroški storitev	1.625.931	1.763.937	93
II. Stroški dela	2.009.911	1.940.253	104
1. Stroški plač	1.466.685	1.414.622	104
2. Stroški pokojninskih zavarovanj	159.785	152.224	105
3. Stroški socialnih zavarovanj	106.594	102.561	104
4. Drugi stroški dela	276.847	270.846	103
III. Odpisi vrednosti	201.780	349.778	58
1. Amortizacija	164.864	236.171	70
2. 3. Prevrednotovalni poslovni odhodki pri osn. In obrat. sred.	36.916	113.553	33
IV. Drugi poslovni odhodki	529.101	64.849	816
H/I Dobiček ali izguba iz poslovanja (A+Č+D+E-G)	-144.175	58.157	
J. Finančni prihodki	34.391	36.193	95
I. Finančni prihodki iz deležev	-	-	
4. Finančni prihodki iz drugih naložb	-	-	
II. Finančni prihodki iz danih posojil	462	477	97
2. Finančni prihodki iz posojil, danih drugim	462	477	97
III. Finančni prihodki iz poslovnih terjatev	33.929	35.716	95
2. Finančni prihodki iz poslovnih terjatev do drugih	33.929	35.716	95
K. Finančni odhodki	24.382	22.020	111
I. Finančni odhodki iz oslabitve in odpisov finančnih naložb	-	-	-
II. Finančni odhodki iz finančnih obveznosti	8.192	6.860	120
2. Finančni odhodki iz posojil prejetih od bank	-	-	-
3. Finančni odhodki iz drugih obveznosti	8.192	6.860	120
III. Finančni odhodki iz poslovnih obveznosti	16.190	15.160	107
2. iz obveznosti do dobaviteljev in meničnih obveznosti	6.945	698	995
3. iz drugih poslovnih obveznosti	9.245	14.462	64
L. Drugi prihodki	76.853	94.535	82
M. Drugi odhodki	64.742	109.514	60
N/O Celotni dobiček/izguba (H/I+J-K+L-M)	-122.055	57.351	
P. Davek iz dobička	-	18.033	-
R. Odloženi davki			
S/Š Čisti poslovni izid obračun. obdobja (N/O-P-R)	-122.055	39.318	

4.2 Bilanca stanja javnega podjetja

Tabela 34: Bilanca stanja na dan 31.12.2013 (v € brez centov) (primerjava z letom 2012)

BILANČNA POSTAVKA		leto 2013	leto 2012	I 13/12
SREDSTVA		3.261.452	3.324.252	99
A.	Dolgoročna sredstva	1.417.820	1.365.400	104
I.	Neopredmetena sredstva in dolgor.aktivne časovne razmejitev	42.243	45.464	93
1	Dolgoročne premoženjske pravice	41.365	44.452	93
3	Dolgoročno odloženi stroški razvijanja			
4	Druga neopredmetena sredstva			
5	Dolgoročne aktivne časovne razmejitev	878	1.012	87
II.	Opredmetena osnovna sredstva	1.375.577	1.319.570	105
1	Zemljišča	53.790	53.790	100
2	Zgradbe	528.344	535.412	99
3	Proizvajalne naprave in stroji	-	-	-
4	Druge naprave in oprema, drobni inventar in druga opredmetena osn.sred.	792.105	728.417	109
6	Opredmetena osnovna sredstva v gradnji in izdelavi	1.338	1.338	100
7	Predujmi za pridobitev opredmetenih osnovnih sredstev	-	613	-
III.	Naložbene nepremičnine			
IV.	Dolgoročne finančne naložbe			
1	Dolgoročne finančne naložbe, razen posojil			
2	Dolgoročna posojila			
V.	Dolgoročne poslovne terjatve	-	366	-
3	Dolgoročne poslovne terjatve do drugih	-	366	-
VI.	Odložene terjatve za davek			
B.	Kratkoročna sredstva	1.765.258	1.935.207	92
I.	Sredstva za prodajo	2.260		-
II.	Zaloge	143.591	141.126	102
1	Material	132.777	132.806	100
3	Proizvodi			
4	Trgovsko blago	10.439	8.320	126
5	Predujmi za zaloge	375	-	-
III.	Kratkoročne finančne naložbe			
1	Delnice in deleži v družbah v skupini			
2	Druge delnice in deleži			
IV.	Kratkoročne poslovne terjatve	1.495.564	1.705.405	88
1	Kratkoročne poslovne terjatve do družb v skupini			
2	Kratkoročne poslovne terjatve do kupcev	787.714	1.068.536	74
3	Kratkoročne poslovne terjatve do drugih	707.850	636.869	112
V.	Denarna sredstva	123.843	88.676	140
C.	Aktivne časovne razmejitev	78.374	23.645	332
Zabilančna sredstva		12.016.588	9.691.253	124

Nadaljevanje tabele s predhodne strani:

BILANČNA POSTAVKA		leto 2013	leto 2012	I 13/12
	OBVEZNOSTI DO VIROV SREDSTEV	3.261.452	3.324.252	99
A.	Kapital	462.825	584.880	80
I.	Vpoklicani kapital	534.899	534.899	100
1	Osnovni kapital	534.899	534.899	100
2	Nevpoklicani kapital – kot odbitna postavka			
II.	Kapitalske rezerve	-	7.393	-
III.	Rezerve iz dobička	-	2.167	-
1	Zakonske rezerve	-	2.167	-
2	Rezerve za lastne delnice in deleže			
3	Lastne delnice in deleži (kot odbitna postavka)			
4	Statutarne delnice			
IV.	Presežek iz prevrednotenja			
V.	Preneseni čisti dobiček	-	3.069	-
VI.	Prenesena čista izguba			
VII.	Čisti dobiček poslovnega leta	-	37.352	-
VIII.	Čista izguba poslovnega leta	72.074		-
B.	Rezervacije in dolgor. pasivne časovne razmejitev	7.230	6.690	108
1	Rezervacije			
2	Dolgoročne pasivne časovne razmejitev	7.230	6.690	108
C.	Dolgoročne obveznosti	769.697	786.359	98
I)	Dolgoročne finančne obveznosti	96.771	30.873	314
1	Dolgoročne finančne obveznosti do družb v skupini			
2	Dolgoročne finančne obveznosti do bank			
3	Druge dolgoročne finančne obveznosti	96.771	30.873	314
II.)	Dolgoročne poslovne obveznosti	672.926	755.486	89
1	Dolgoročne poslovne obveznosti do družb v skupini			
2	Dolgoročne poslovne obveznosti do dobaviteljev			
3	Druge dolgoročne poslovne obveznosti	672.926	755.486	89
III)	Odložene obveznosti za davek			
Č.	Kratkoročne obveznosti	1.813.317	1.461.384	124
I)	Obveznosti vključene v skupine za odtujitev			
II)	Kratkoročne finančne obveznosti	56.215	54.997	103
1	Kratkoročne finančne obveznosti družb v skupini			
2	Kratkoročne finančne obveznosti do bank			
3	Druge kratkoročne finančne obveznosti	56.215	54.997	103
III)	Kratkoročne poslovne obveznosti	1.757.102	1.406.387	125
1	Kratkoročne poslovne obveznosti do družb v skupini			
2	Kratkoročne poslovne obveznosti do dobaviteljev	485.977	544.423	90
3	Druge kratkoročne poslovne obveznosti	1.271.125	861.964	148
D.	Kratkoročne pasivne časovne razmejitev	208.383	484.939	43
	Zabilančna sredstva	12.016.588	9.691.253	124

4.3 Izkaz gibanja kapitala

Čista izguba poslovnega leta v višini 122.055 EUR se pokrije z

- zmanjšanjem prenesenega dobička v višini 40.421 €
- zmanjšanjem rezerv iz dobička v višini 2.167 €
- zmanjšanjem kapitalskih rezerv v višini 7.393 €.

Izguba v višini 72.074 ostane nepokrita in se izkazuje v knjigah kot čista izguba poslovnega leta.

Tabela 35: Izkaz gibanja kapitala v letu 2013 (v € brez centov)

	IZKAZ GIBANJA KAPITALA	Vpoklicani kapital I.	Rezerve iz dobička III.			Preneseni čisti poslovni izid IV.		Čisti poslovni izid poslovnega leta V.		Kapitalske rezerve
			Osnovni kapital I/1	Zakonske rezerve III/1	Rezerve za lastne deleže III/2	Druge rezerve iz dobička III/4	Pren. čisti dobiček IV/1	Pren. čista izguba IV/2	Čisti dobiček posl. leta V/1	Čista izguba posl. leta V/2
A.	Začetno stanje v obdobju	534.899	2.167			3.069		37.352		7.393
B.	Premiki v kapital									
d)	Vnos čistega poslovnega izida posl. leta					37.352			122.055	
g)	Druge povečanja sestavin kapitala									
C.	Premiki v kapitalu									
a)	Razporeditev čistega dobička kot sestavine kapitala po sklepu uprave in nadzor. sveta									
b)	Razporeditev čistega dobička za oblikov. zakonskih rezerv									
c)	Poravnava izgube kot odbitne sestavine kapitala		-2.167			-40.421		-37.352	40.421	-7.393
č)	Oblikovanje rezerve za lastne deleže iz drugih sestavin kapitala									
d)	Razpustitev rezerv za lastne deleže in razporeditev na druge sestavine kapitala									
f)	Druge razporeditve kapitala									
Č.	Premiki iz kapitala									
a)	Izplačilo dividend									
d)	Druge odprave sestavin kapitala									
D.	Končno stanje v obdobju	534.899	0			0		0	72.074	0

Tabela 36: Izkaz gibanja kapitala v letu 2012 (v € brez centov)

	IZKAZ GIBANJA KAPITALA	Vpoklicani kapital I.	Rezerve iz dobička III.			Preneseni čisti poslovni izid IV.		Čisti poslovni izid poslovnega leta V.		Kapitalske rezerve
			Osnovni kapital I/1	Zakonske rezerve III/1	Rezerve za lastne deleže III/2	Druge rezerve iz dobička III/4	Pren. čisti dobiček IV/1	Pren. čista izguba IV/2	Čisti dobiček posl. leta V/1	Čista izguba posl. leta V/2
A.	Začetno stanje v obdobju	534.899	201			0		3.069		7.393
B.	Premiki v kapital									
d)	Vnos čistega poslovnega izida posl. leta							39.318		
g)	Druge povečanja sestavin kapitala									
C.	Premiki v kapitalu									
a)	Razporeditev čistega dobička kot sestavine kapitala po sklepu uprave in nadzor. sveta					3.069		(3.069)		
b)	Razporeditev čistega dobička za oblikov. zakonskih rezerv		1.966					(1.966)		
c)	Poravnava izgube kot odbitne sestavine kapitala									
č)	Oblikovanje rezerve za lastne deleže iz drugih sestavin kapitala									
d)	Razpustitev rezerv za lastne deleže in razporeditev na druge sestavine kapitala									
f)	Druge razporeditve kapitala									
Č.	Premiki iz kapitala									
a)	Izplačilo dividend									
d)	Druge odprave sestavin kapitala									
D.	Končno stanje v obdobju	534.899	2.167			3.069		37.352		7.393

4.4 Izkaz bilančnega dobička/izgube

Tabela 37: Bilančna izguba v letu 2013 (v € brez centov)

a)	čisti poslovni izid poslovnega leta	-122.055
b)	+ preneseni čisti dobiček	40.421
c)	- prenesena čista izguba	-
č)	+ zmanjšanje rezerv iz dobička	2.167
d)	+ zmanjšanje kapitalskih rezerv	7.393
e)	- povečanje rezerv iz dobička po sklepu uprave (zakonskih rezerv. rezerv za lastne deleže in statutarnih rezerv)	-
f)	- povečanje rezerv iz dobička po odločitvi uprave in nadzornega sveta (drugih rezerv iz dobička)	-
g)	= bilančni dobiček/izguba	-72.074

4.5 Predlog sklepa skupščine o pokrivanju izgube poslovnega leta

Predlog sklepa:

Izguba poslovnega leta družbe JKP Log za leto 2013 znaša 122.055 €. Izguba poslovnega leta se delno pokriva z

- zmanjšanjem prenesenega dobička v višini 40.421€
- zmanjšanjem rezerv iz dobička v višini 2.167€
- zmanjšanjem kapitalskih rezerv v višini 7.393€.

Podjetje je izgubo poslovnega leta delno pokrilo že pred sestavitvijo letnega poročila. Razliko v višini 72.074€ v letnem poročilu izkazuje kot bilančno izgubo.

Pokrivanje bilančne izgube

Bilančna izguba poslovnega leta v višini 72.074.07 € ostane nepokrita in se kot taka prenese v naslednje leto (prenesena čista izguba).

4.6 Sklep skupščine o pokrivanju izgube poslovnega leta

5. RAZKRITJA POSTAVK V RAČUNOVODSKIH IZKAZIH

Pri pripravi letnega poročila se je podjetje zavzemalo za to, da je resnično in pošteno predstavilo poslovanje v preteklem letu. Po Zakonu o gospodarskih družbah še vedno sodimo med mala podjetja in nismo zavezani reviziji računovodskih izkazov, vendar smo tudi letos sklenili pogodbo z revizijsko hišo Loris d.o.o. iz Dravograda, da opravi notranjo revizijo računovodskih izkazov.

Podjetje pri računovodenju upošteva nastanek poslovnih dogodkov ter izhaja iz predpostavke časovne neomejenosti delovanja, kar pomeni, da bo podjetje nadaljevalo svoje poslovanje tudi v prihodnje. Gospodarska in finančna kriza sta imeli velik vpliv tudi na poslovanje našega podjetja. Za svoj računovodski okvir smo obdržali slovenske računovodske standarde prilagojene MSRP in zakonu o gospodarskih družbah ter le te upoštevali pri pripravi razkritij. Pri obsegu razkritij smo upoštevali velikost družbe, kar za majhna podjetja pomeni manj obveznih sestavin, upoštevali pa smo tudi informacijske zahteve uporabnikov letnega poročila, predvsem lastnikov podjetja.

Računovodskih usmeritev v obravnavanem poslovnem letu v podjetju nismo spreminjali.

Pri izkazovanju sredstev se po določbah SRS 35 držimo modela nabavne vrednosti.

Vse postavke v razkritjih so izražene v € (EUR) brez centov.

5.1 Bilanca stanja

Podjetje je jasno in pregledno predstavilo svoje računovodske usmeritve za vse pomembne gospodarske kategorije, predstavljene v obrazcih računovodskih izkazov. Hkrati smo proučili vse pomembnejše poslovne dogodke po datumu bilance stanja, ki bi pomembneje vplivali na izkaze. Med te gotovo sodijo priprave elaboratov za dvig cen obveznih občinskih gospodarskih javnih služb varstva okolja po posameznih občinah.

SREDSTVA (3.261.452 €)

A. DOLGOROČNA SREDSTVA (1.417.820 €)

I. Neopredmetena dolgoročna sredstva in dolgoročne aktivne časovne razmejitev (42.243 €)

Za to vrsto sredstev podjetje uporablja model nabavne vrednosti, zato med letom ni opravljalo nobenih prevrednotenj. Naložbe v nabavo pravic za uporabo računalniške opreme, ki predstavljajo to skupino imajo končno dobo koristnosti in se v našem podjetju večinoma amortizirajo po stopnji 10 %, njihova doba koristnosti pa je 10 let. Analitične evidence se vodijo ločeno glede na dobavitelja, za vsako sredstvo posebej. Neopredmetena osnovna sredstva vodi podjetje v svojih evidencah in se delijo med občine po ustanovnih deležih. Med dolgoročnimi sredstvi so izkazani še dolgoročno odloženi stroški poslovanja, ki so na dan 31.12.2013 znašali 878 €. V okviru premoženjskih pravic je bila v preteklem letu nabavljena programska oprema za vodenje E-izvršb ter nadgrajen program prejetih računov. Preko podjetja Kaliopa smo obnovili program ADESK, s pomočjo podjetja True Cad pa vzpostavili aplikacijo vodenja seznama pokojnikov. Vsa sredstva so bila pridobljena z nakupom od drugih pravnih oseb brez državnih podpor in so ovrednotena z nakupno ceno povečano za vse morebitne stroške povezane s pridobitvijo teh sredstev. V povezavi z navedenimi neopredmetenimi dolgoročnimi sredstvi družba nima neporavnanih dolgov do dobaviteljev.

Začetno stanje dolgoročnih premoženjskih pravic na dan 1.1.2013 je znašalo 44.452 €.

II. Opredmetena osnovna sredstva (1.375.577 €)

Javno podjetje med opredmetenimi osnovnimi sredstvi ne izkazuje sredstev, ki bi bila financirana z dotacijami oz. državnimi podporami. Opredmetenih osnovnih sredstev v letu 2013 podjetje ni slabilo. Vlaganja v opredmetena osnovna sredstva so podrobneje prikazana v poglavju »Pregled investicij«.

Sredstva izdelana v okviru družbe se ovrednotijo na podlagi neposrednih stroškov nastalih pri izdelavi teh sredstev. V lastni režiji je podjetje izvedlo menjavo vodovodnih števecv višini 18.207 €.

Način obračunavanja stroškov amortizacije je opisan pri razkritjih stroškov amortizacije.

Na dan 31.12.2013 je podjetje izkazovalo za 3.457,84 € obveznosti do dobaviteljev, medtem ko do bank ni izkazovalo odprtih obveznosti, ki bi bile povezane s pridobitvijo osnovnih sredstev.

V spodnji preglednici je prikazano odprto stanje iz naslova finančnih najemov na dan 31.12.2013. Najemi imajo odplačilno dobo od dveh do pet let.

Tabela 38: Odprto stanje obveznosti (iz finančnih najemov in do dobaviteljev OS) v letih 2013 in 2012 (v €)

vrsta obveznosti	Znesek glavnice na dan 31.12.2013	Znesek obresti na dan 31.12.2013
- obveznosti iz finančnega najema do Probanke za poltovornjak 2012	14.086,84	63,83
- obveznosti iz finančnega najema do Probanke za kosilnico Kobota 2011	4.260,80	-
- obveznosti iz finančnega najema do Hypo leasing za Ladog 2010	-	-
- obveznosti iz finančnega najema do Probanke za traktor 2011	12.271,47	-
- obveznosti iz finančnega najema do Uni Credit za smetnjak BIO 2013	97.098,29	5.691,64
- obveznosti iz finančnega najema do Uni Credit za mini bager 2013	13.293,00	342,64
- obveznosti iz finančnega najema do Uni Credit za pogrebni avto 2013	18.335,27	261,68
- obveznosti do dobaviteljev osnovnih sredstev	3.457,84	-
SKUPAJ OBVEZNOSTI	162.803,51	6.359,79

Tabela 39: Gibanje opredmetenih osnovnih sredstev – sredstva v lasti družbe (v €)

Konto. skupina		045	020	021	040+041	027	130	047	Skupaj
(1)	(2)	(3)	(4)	(5)	(6)	(7)	(8)	(9)	(10)
Nabavna oz. rev. vred.		Druga osn.sred.	Zemljišča	Grad.obj.	Oprema, drob.invent.	Inv. v teku	Terj.za pred.	Opr.v izdelavi	Skupaj
Stanje 01.01.2013	(1)	0	53.790	681.780	3.174.571	1.338	613	0	3.912.092
Povečanja	(2)			2.622	209.847		3.642		216.111
Zmanjšanja	(3)				131.491		4.255		135.746
Prevrednotenja-oslabitve	(4)								
Stanje 31.12.2013	(5)=1+2-3+4	0	53.790	684.402	3.252.927	1.338	0	0	3.992.457
Popravek vred.		Druga osn.sred.	Zemljišča	Grad.obj.	Oprema	Inv. v teku	Terj.za pred.	Opr.v izdelavi	Skupaj
Stanje 1.1.2013	(6)	0	0	146.368	2.446.154	0	0	0	2.592.522
Povečanja	(7)			9.690	146.158				155.848
Zmanjšanja	(8)				131.490				131.490
Prevrednotenja-oslabitve	(9)								
Stanje 31.12.2013	(10)=6+7-8+9	0	0	156.058	2.460.822	0	0	0	2.616.880
Neodpisana vrednost		Druga osn.sred.	Zemljišča	Grad.obj.	Oprema	Inv. v teku	Terj.za pred.	Opr.v izdelavi	Skupaj
Stanje 01.01.2013	(1-6)	0	53.790	535.412	728.417	1.338	613	0	1.319.570
Stanje 31.12.2013	(5-10)	0	53.790	528.344	792.105	1.338	-	0	1.375.577

B. KRATKOROČNA SREDSTVA (1.765.258 €)

I. Sredstva za prodajo (2.260 €)

Postavko tvorijo osnovna sredstva, ki so iz takega ali drugačnega razloga namenjena prodaji. V našem podjetju sta to dve sliki, ki jih je podjetje pridobilo kot nadomestilo za poplačilo terjatev.

II. Zaloge (143.591 €)

Za njihovo vrednotenje podjetje uporablja metodo zaporednih cen (FIFO) in na ta način stanje zalog ovrednoti s cenami čim bolj zadnjih nabav, ki so blizu nabavnih cen na dan sestavitve računovodskih izkazov. V primerjavi s predhodnim letom so se povečale za 2% in sicer na račun trgovskega blaga.

1. Material (132.777 €)

Zaloga materiala se izkazuje po dejanskih nabavnih cenah, ki vključujejo tudi neposredne stroške nabave. Nakupna cena se zmanjša za dobljene popuste.

Pri popisu niso bili ugotovljeni pomembni zneski viškov oz. manjkov.

Tabela 40: Razčlenitev zalog materiala in predstavitev knjigovodskih vrednosti v letih 2013 in 2012 (v €)

Konto	Naziv	31.12.2013	31.12.2012	I 13/12
310000	Zaloga materiala-sol in solnica	9.162	10.992	84
310001	Zaloga materiala-ostali material	101.041	108.233	94
310002	Zaloga pogrebnega materiala	20.524	10.667	193
310003	Vrečke za odvoz smeti-občani		2	-
310004	Smetne posode v skladišču	2.050	2.912	71
	SKUPAJ	132.777	132.806	100

Zaloga so gledano v celoti ostale na ravni preteklega leta. Podrobnejši pregled materialov, ki predstavljajo zaloge, nam pokaže na znižanje zalog na vseh segmentih rezen pri pogrebnem materialu. Znatno porast je povzročila nabava žarnih grobov ob koncu leta.

4. Trgovsko blago (10.439 €)

Trgovsko blago v podjetju predstavlja zaloga trgovskega blaga v skladišču cvetličarne in je v letu 2013 znašala 10.439 €.

IV. Kratkoročne poslovne terjatve (1.495.564 €)

Med kratkoročne poslovne terjatve prištevamo kratkoročne poslovne terjatve do kupcev kot tudi terjatve do drugih.

2. Kratkoročne poslovne terjatve do kupcev (787.714 €)

Glede na predhodno leto so se terjatve do kupcev znižale za dobro četrtino. Na tej postavki podjetje ni spreminjalo svojih usmeritev, niti ni evidentiralo bistvenih napak. Terjatve vseh vrst se ob začetnem pripoznanju izkazujejo v zneskih, ki izhajajo iz ustreznih listin, ob predpostavki, da bodo poplačane. Terjatve se zaradi oslabilve prevrednotujejo, če njihova knjigovodska vrednost presega njihovo pošteno vrednost, to je udenarljivo vrednost. Oslabitev terjatev se v knjigah prikaže kot popravek vrednosti terjatev. Podjetje svojih terjatev nima posebej zavarovanih. Da bi dosegli boljše izterjavo, smo v preteklem letu še več časa namenili opominjanju preko telefona, hkrati pa smo nadaljevali tudi z vsemi ostalimi aktivnostmi izterjave. Ta vrsta terjatev se je v primerjalnem obdobju znižala za dobro četrtino, v glavnem na račun dejavnosti odlaganja odpadkov, ki jo izvajamo v imenu KOCEROD-a in je odslej del kratkoročnih poslovnih terjatev do drugih. Ob koncu leta so bile v primerjavi s predhodnim letom znatno nižje tudi terjatve do občin.

3. Kratkoročne poslovne terjatve do drugih (707.850 €)

Podjetje JKP Log med kratkoročnimi poslovnimi terjatvami do drugih v skupnem znesku 707.850 € v bilanci stanja izkazuje naslednje vrste terjatev:

Tabela 41: Kratkoročne terjatve v letih 2013 in 2012 (v €)

VRSTE KRATKOROČNIH TERJATEV	31.12.2013	31.12.2012	I 13/12
Kratkoročne terjatve do zaposlenih	11.326	17.362	66
Kratkoročne terjatve iz poslovanja za tuj račun	136.026	-	-
Kratkoročne terjatve do države za davke	38.881	20.983	186
Druge kratkoročne terjatve	521.617	598.524	88

V skupnem so se terjatve povečale za 12 %, pri podrobnejšem pregledu pa je opaziti znatno povečanje terjatev do države za davke in sicer na račun davka od dohodka pravnih oseb. Nova postavka so terjatve iz poslovanja za tuj račun, kjer gre za terjatve iz naslova zaračunavanja storitev v imenu KOCEROD-a.

V. Denarna sredstva (123.843 €)

Denarna sredstva družbe na dan 31.12.2013 tvorijo sredstva na transakcijskem računu ter denarni ustrezniki, kamor po SRS uvrščamo depozit pri Probanki d.d. Gotovina v blagajni in denar na poti predstavljata minimalni delež. V odnosu na preteklo leto so se denarna sredstva povečala za 40%. Medtem ko so sredstva v blagajni in kratkoročni depozit pri Probanki ostali na ravni prejšnjega leta, je ob koncu leta ostalo na transakcijskem računu za 90.763 € sredstev.

C. KRATKOROČNE AKTIVNE ČASOVNE RAZMEJITVE (78.374 €)

V tej postavki bilance stanja podjetje izkazuje kratkoročno odložene stroške, ki predstavljajo izdatke povezane s poslovnimi učinki v naslednjem obdobju. V preteklem letu so glavnino te postavke še vedno predstavljali odloženi stroški iz naslova širitve parkirišč na pokopališču Barbara višini 23.046 €, s ceno nepokriti stroški ravnanja z BIO odpadki v višini 21.698 € ter dela na kanalizacijskem omrežju v občini Prevalje, za katere pa bomo račune izstavili v letu 2014.

ZABILANČNA SREDSTVA (12.016.588 €)

Kot zabilančna sredstva od leta 2010 podjetje vodi infrastrukturo, ki jo ima v najemu.

OBVEZNOSTI DO VIROV SREDSTEV (3.261.452 €)

A. KAPITAL (462.825 €)

Celotni kapital družbe na dan 31.12.2013 znaša 462.825 € in se je v odnosu na preteklo leto zmanjšal za 122.055 €, kolikor je znašala izguba poslovnega leta.. Podrobnejša razdelitev kapitala med lastnike je prikazana v poglavju 6.3.->»dodatna razkritja«.

I. Vpoklicani kapital (534.899 €)

1. Osnovni kapital (534.899 €)

Osnovni kapital javnega podjetja je enak vpoklicanemu kapitalu in znaša 534.899 €. Razdeljen je na 4 neenake ustanovne deleže in se v primerjavi s preteklim letom ni spreminjal.

II. Kapitalske rezerve (0 €)

Rezerve so nastale kot posledica odprave splošnega prevrednotovalnega popravka kapitala, ki je bil v letu 2006 prenesen v kapitalske rezerve v višini 158.721 €. V letu 2013 smo za delno pokrivanje izgube poslovnega leta porabili še zadnjih 7.393 € teh rezerv.

III. Rezerve iz dobička (0 €)

1. Zakonske rezerve (0 €)

Zakonske rezerve morajo skupaj s postavkami kapitalskih rezerv dosegati 10% osnovnega kapitala, kar bi za našo družbo pomenilo 53.490 € zakonskih rezerv. V preteklem letu smo na ta način imeli oblikovanih 2.167 € rezerv, ki pa smo jih ob sestavi zaključnega računa za leto 2013 porabili za delno pokrivanje izgube poslovnega leta.

V. Preneseni čisti dobiček (0 €)

Preden je podjetje za delno pokrivanje izgube poslovnega leta namenilo preneseni čisti dobiček, je le ta znašal 40.421 €.

VIII. Čista izguba poslovnega leta (- 72.074 €)

Potem, ko je podjetje izgubo poslovnega leta pokrilo z vsemi razpoložljivimi sredstvi, je še vedno ostalo za 72.074 € nepokrite izgube.

V letu 2013 je bila rast € nižja od 5,5 %, zato nismo izvajali splošnega prevrednotenja kapitala in ugotavljali, za koliko bi se zaradi tega povečala izguba. Indeks rasti cen življenjskih potrebščin za leto 2013 je znašal 0,7 %, kar pomeni, da če bi splošno prevrednotenje kapitala opravljali z indeksom rasti cen življenjskih potrebščin, bi izguba narasla na 75.818 €.

B. REZERVACIJE IN DOLGOROČNE PASIVNE ČASOVNE RAZMEJITVE

2. Dolgoročne pasivne časovne razmejitve (7.230 €)

Družba v tej kategoriji izkazuje znesek oproščenih prihodkov za invalide nad kvoto določeno z Zakonom o zaposlitveni rehabilitaciji in zaposlovanju invalidov, ki ga porabljamo za namene določene s tem zakonom.

C. DOLGOROČNE OBVEZNOSTI (769.697 €)

I. Dolgoročne finančne obveznosti (96.771 €)

2. Dolgoročne finančne obveznosti do bank (0 €)

Za preteklo leto družba ne izkazuje na tej postavki nobenih obveznosti.

3. Druge dolgoročne finančne obveznosti (96.771 €)

V odnosu na leto 2012 so se obveznosti na tej postavki zvišale zaradi novih nabav osnovnih sredstev, ki jih podjetje na ta način financira. Gre za dolgoročne dolgove iz finančnih najemov, pri čemer se je podjetje v letu 2013 na novo zadolžilo za nabavo smetnjaka za zbiranje in prevoz BIO odpadkov, mini bagerja ter vozila za prevoz pokojnikov.

Med dolgoročnimi dolgovi so izkazani zneski, ki zapadejo v obdobju daljšem od enega leta, preostali zneski teh dolgov pa se izkazujejo med kratkoročnimi dolgovi.

Dolgoročni finančni dolgovi so v knjigah izkazani z zneski prejetih denarnih sredstev, povečanimi za pripisane obresti v skladu s pogodbo in zmanjšanimi za odplačane zneske glavnice.

Obveznosti so analitično prikazane v postavki All kot obveznosti povezane s pridobitvijo osnovnih sredstev.

II. Dolgoročne poslovne obveznosti (672.926 €)

3. Druge dolgoročne poslovne obveznosti (672.926 €)

Dolgoročne poslovne obveznosti so nastale ob prenosu infrastrukture na občine, kar pomeni, da je javno podjetje preneslo občinam manj infrastrukture kot pa je izkazovalo obveznosti do občin oziroma, da so se s sredstvi infrastrukture v preteklih letih financirala tudi osnovna sredstva, ki niso infrastruktura. Glede na preteklo leto so se obveznosti znižale do občine Prevalje za 82.559 €, do ostalih občin pa so ostale v enaki višini.

Č. KRATKOROČNE OBVEZNOSTI (1.813.317 €)

Med kratkoročnimi dolgovi so izkazane obveznosti, ki zapadejo v plačilo v obdobju, krajšem od enega leta in deli dolgoročnih obveznosti, ki zapadejo v plačilo v obdobju do leto dni po datumu bilance stanja.

II. Kratkoročne finančne obveznosti (56.215 €)

2. Kratkoročne finančne obveznosti do bank (0 €)

Na dan 31.12.2013 podjetje JKP Log ni imelo kratkoročnih finančnih obveznosti do bank.

3. Druge kratkoročne finančne obveznosti (56.215 €)

Postavko tvorijo obveznosti iz naslova finančnih najemov, ki bodo v plačilo zapadle v prihodnjem letu.

III. Kratkoročne poslovne obveznosti (1.757.102 €)

2. Kratkoročne poslovne obveznosti do dobaviteljev (485.977 €)

Glede na primerjalno obdobje so se v skupnem obveznosti do dobaviteljev zmanjšale za 10%, predvsem na račun drugih kratkoročnih obveznosti iz poslovanja. Postavko tvorijo obveznosti iz naslova nabav materiala kot tudi storitev pri dobaviteljih, pri čemer kratkoročne obveznosti do dobaviteljev za osnovna sredstva vodimo ločeno, pa tudi zamudne obresti za prepozno poravnane obveznosti so izkazane kot posebna postavka.

3. Druge kratkoročne poslovne obveznosti (1.271.125 €)

Kratkoročni dolgovi so v knjigah izkazani z zneski iz ustreznih listin o njihovem nastanku
Druge kratkoročne poslovne obveznosti v podjetju JKP Log obsegajo naslednje postavke:

Tabela 42: Druge kratkoročne poslovne obveznosti v letih 2013 in 2012 (v €)

DRUGE KRATKOROČNE POSLOVNE OBVEZNOSTI	31.12.13	31.12.12	I 13/12
Kratkoročne obveznosti do zaposlencev	139.945	144.898	97
Kratkoročne obveznosti do države			
- za pobrane takse	516.919	622.433	83
- druge obveznosti do države	42.338	52.093	82
Druge kratkoročne obveznosti	571.923	42.540	1345

Največja sprememba zadeva postavko drugih kratkoročnih obveznosti. Tako 94% teh obveznosti predstavljajo obveznosti do KOCEROD-a, ki so kot obveznost nastale s prenehanjem odlaganja odpadkov na odlagališču Lokovica.

Č. PASIVNE ČASOVNE RAZMEJITVE (208.383 €)

V tej postavki bilance stanja so izkazani vnaprej vračunani stroški, ki še niso nastali, lahko pa že določimo predviden obseg, glede na ustvarjene poslovne učinke v tekočem letu. 5.400 € znašajo stroški revizije letnega poročila, za kar bomo prejeli račun v letu 2014, sredstva za vzdrževanje vodomerov so ostala na ravni predhodnega leta in predstavljajo glavnino pasivnih časovnih razmejitev. Sredstva bomo v prihodnjih letih namenili menjavi oz. vzdrževanju vodomerov.

5.2 Izkaz poslovnega uspeha

Izkaz poslovnega izida podjetje sestavlja po nemški varianti oz. po **I. različici**. Za izbiro te variante se je podjetje odločilo, ker ustanovitelji, v lasti katerih je, želijo, da so iz izkaza poslovnega izida neposredno razvidni stroški dela in zlasti tudi stroški amortizacije osnovnih sredstev, ki so v njihovi lasti.

PRIHODKI

Računovodska usmeritev

Po SRS se prihodki od prodaje pripoznajo, ko se upravičeno pričakuje, da bodo vodili do prejemkov, če ti niso uresničeni že ob nastanku. S 1.1.2013 smo na podlagi Uredbe MEDO med prihodke vključili vodna povračila in okoljsko dajatev za onesnaževanje okolja zaradi odlaganja odpadkov. Okoljska dajatev za onesnaževanje okolja zaradi odvajanja odpadnih voda se še naprej izkazuje v bilanci stanja. Komunalno podjetje se pri izkazovanju računovodskih kategorij drži pravil zapisanih v SRS. Podatki o čistih prihodkih od prodaje po posameznih GJS in tržnih dejavnostih so razkriti v posebnem delu računovodskega poročila. V spodnji preglednici pa so, zaradi večje primerljivosti s preteklim letom, razčlenjeni prihodki po posameznih vrstah.

A. Čisti prihodki od prodaje (4.979.624 €)

Tabela 43: Konto čistih prihodkov od prodaje v letih 2013 in 2012 (v €)

analit. konto	naziv	leto 2013	leto 2012
760000,74	razne storitve	1.025.894	960.573
760001	prih.od prodaje stor.-cvetličarna	5.901	7.226
760010,11	Pogrebi, najemnine grobov	398.356	421.748
760014	ceste	901.742	879.090
760040,54	Vodarina-fiksni, variabilni del	441.766	438.492
760049,51-53	odvoz smeti-infrastruktura, variabilni del	888.408	864.192
760042,55	Kanalščina-fiksni, variabilni del	302.797	300.464
760045-48	odlag. komun. odpadkov	13.130	-
760060,61,68,69	zbiranje bioloških odpadkov	44.560	-
760062,63,70,71	obdelava komun. odpadkov	69.572	-
760072	prihodki – vodna povračila	426.923	-
760064,65	Okoljska dajatev-odpadki	46.710	-
760045-48	komunalna deponija-infrastrukt.,variab.del	-	542.422
760050	industrijska voda	111.611	109.104
765000	najemnine	9.204	7.189
760016	plakatiranje	305	811
760017	deponiranje salonitne kritine	5.055	15.960
760002	izvajanje investicij	46.191	85.357
760075	prevzem odpadkov na zbirnem centru	12.282	-
760057	prodaja smetnih posod	23.681	14.223
762000	čisti prih.od prod.blaga	205.536	215.444
	SKUPAJ:	4.979.624	4.862.295

Prihodki so med primerjanima letoma v skupnem porastli za 3%, sicer pa jih po posameznih postavkah med seboj ne moremo primerjati. Razlika je predvsem pri prihodkih iz dejavnosti komunalnih odpadkov, vidni pa so tudi na novo vključeni prihodki iz naslova vodnih povračil in okoljskih dajatev.

Podrobnejši pregled izkazov poslovnega izida po posameznih dejavnostih obravnavamo v dodatnih razkritjih na podlagi zahtev Slovenskega računovodskega standarda 35.

Č. Usredstveni lastni proizvodi in lastne storitve (18.207 €)

Tabela 44: Konto usredstvenih lastnih proizvodov in storitev v letih 2013 in 2012 (€)

Analitični konto	Naziv	Leto 2013	Leto 2012	I 13/12
793000	Števci-vloženo lastno delo	18.207	18.745	98
790000	Nepremič.-vloženo lastno delo. oprema	-	4.088	-

V občinah Ravne in Prevalje je bil nekoliko nižji prihodek dosežen pri menjavi vodomero, sicer pa v izdelavo opreme nismo vložili lastnega dela.

D. Subvencije, dotacije (27.734 €)

Del teh prihodkov predstavljajo nagrade za zaposlovanje invalidov nad kvoto, preostali del v višini 22.685 € pa zajemajo subvencije fiksnega dela cene, ki ga občina Prevalje pokriva za občane.

E. Drugi poslovni prihodki (3.400 €)

Prihodek v višini 3.400 € je podjetje doseglo s prodajo nekaj dotrajanih vozil, fotokopirnega stroja in plugov za traktor.

J.II. Finančni prihodki iz danih posojil (462 €)

Postavka se je v primerjavi s preteklim letom povečala za 56% in znaša 477 €. Predstavlja pozitivne obresti od depozita pri Probanki d.d.

J.III. Finančni prihodki iz poslovnih terjatev (33.929 €)

2.) Finančni prihodki iz poslovnih terjatev do drugih (33.929€)

Tabela 45: Konto finančnih prihodkov iz poslovnih terjatev do drugih v letih 2013 in 2012 (v €)

Analitični konto	770000	Leto 2013	Leto 2012	I 13/12
777	Prihodki od obresti	33.929	35.716	95

L. Drugi prihodki (76.853 €)

Druge prihodke tvorijo prihodki, ki jih ne moremo uvrstiti v prej opisane zaporedne številke. Predstavljajo jih vrnjeni stroški javnih del, sredstva pridobljena iz programa »zaposli me« ter sodni in opominski stroški. Vključene so še odškodnine zavarovalnice, vrnjeni stroški usposabljanja ipd.

ODHODKI

G. Poslovni odhodki (5.173.140 €)

G.I. Stroški blaga, materiala in storitev (2.432.348 €)

1.) Nabavna vrednost prodanega blaga in materiala (112.390 €)

Material namenjen prodaji v cvetličarni se je v primerjavi z letom prej znižal za 2%.

2.) Stroški porabljenega materiala (694.027 €)

Tabela 46: Razčlenitev stroškov materiala in predstavitev knjigovodskih podatkov v letih 2013 in 2012 (v €)

Konto	Naziv	2013	2012	I 13/12
400	Stroški porabljenega materiala	470.301	400.176	118
401	Stroški porabljenega pomožnega materiala	19.491	17.750	110
402	Stroški porabljene energije	194.898	186.630	105
405	Uskladitev str. mat. in drob. inventarja iz naslova popisnih razlik	719	1.552	47
406	Stroški pisarniškega materiala in strokovne literature	8.618	12.036	72
	SKUPAJ	694.027	618.144	113

Kot strošek materiala podjetje vodi ves nabavljen material, ki je potreben za redno delovanje. Zaloga materiala se vodi v skladu z metodo FIFO. V skupino stroškov porabljene energije prištevamo nabavljeno kurilno olje oz. plin, stroške pogonskega goriva in električne energije. Med stroški pomožnega materiala so zajeta zaščitna sredstva in drobni inventar, katerega vrednost ne presega 500 € z dobo koristnosti do leto dni. Pri postavitvi uskladitve stroškov materiala in drobnega inventarja iz naslova popisnih razlik gre za inventurne viške v skladišču.

3.) Stroški storitev (1.625.931 €)

Tabela 47: Razčlenitev stroškov storitev in predstavitev knjigovodskih podatkov v letih 2013 in 2012 (v €)

Konto	Naziv	2013	2012	I 13/12
410	Stroški storitev pri proizvodnji in opravljanju storitev	962.474	994.361	97
411	Stroški prevoznih storitev	95.694	72.975	132
412	Stroški storitev v zvezi z vzdrževanjem	76.865	121.659	64
413	Najemnine	22.451	13.716	164
414	Povračila stroškov v zvezi z delom	5.235	8.745	95
415	Stroški plačilnega prometa, bančnih storitev in zav. premij	130.591	156.977	84
416	Stroški intelektualnih in osebnih storitev	59.076	132.177	45
417	Stroški reklame in reprezentance	9.746	9.488	103
418	Stroški storitev fizičnih oseb	85.985	122.250	71
419	Stroški drugih storitev	177.814	131.589	136
	SKUPAJ	1.625.931	1.763.937	93

Kot stroški vzdrževanja se obravnavajo stroški, ki nastajajo pri obnavljanju voznega parka, objektov na pokopališčih in podobno. Stroški intelektualnih in osebnih storitev zajemajo stroške usposabljanj, analize vzorcev, sistem za GPS nadzor voznega parka, izdelavo projektno tehnične dokumentacije in podobno. Med stroške fizičnih oseb, ki ne opravljajo dejavnosti sodijo stroški po pogodbah o delu, delo preko študentskega servisa, stroški po avtorskih pogodbah ter sejnine zaposlencem in drugim osebam. V letu 2013 so člani nadzornega sveta sprejeli sejnine v skupni višini 1.903,20 €, medtem ko leto prej 2.710 €. V skupino stroškov drugih storitev uvrščamo storitve ZZZV Maribor za analize vodnih vzorcev, storitve v zvezi s sortiranjem odpadkov, deratizacijo, odstranjevanje komunalnih odplak ipd.

G.II.. Stroški dela (2.009.911 €)

Komunalno podjetje je podpisnik kolektivne pogodbe za gospodarske javne službe na področju komunalnih dejavnosti in vodnega gospodarstva. V skladu z določbami te kolektivne pogodbe in svojimi splošnimi akti je vsako delovno mesto razvrščeno v ustrezni tarifni razred in ovrednoteno z ustreznim koeficientom, ki odraža razmerje do najenostavnejšega dela. Plača zaposlenega je sestavljena iz osnovne plače, dodatka za minulo delo ter dela plače na podlagi individualno ocenjene delovne uspešnosti (do 20%). Dodatki k osnovni plači so določeni za delovno dobo v višini 0.5,% od osnovne plače za vsako izpolnjeno leto delovne dobe. Delavcem se osnovna postavka poveča za 10% za izmensko, oziroma 35% za nočno delo (zimska služba, odpravljanje okvar na vodovodu, ...), za 30% za nadurno delo in za 50% za delo ob nedeljah in praznikih, itd.

Povprečna mesečna bruto plača na zaposlenega (za delavce, ki prejemajo plačo po kolektivni pogodbi), je za leto 2013 znašala 1.269€. Vsem zaposlenim je bil regres za letni dopust izplačan v enem delu in sicer v mesecu maju in novembru v bruto znesku 783,66 € na zaposlenega.

Komunalno podjetje Log je v letu 2013 obračunalo za 1.466.685 € bruto plač, stroški socialnih zavarovanj so znašali 266.379 € (od tega stroški pokojninskih zavarovanj 159.785 €), drugi stroški dela pa 276.847 €.

Tabela 48: Razčlenitev drugih stroškov dela v letih 2013 in 2012 (v €)

Naziv	2013	2012	I 13/12
Regres za letni dopust	75.623	71.722	106
Prevozi na delo in z dela	70.785	74.353	96
Prehrana med delom	109.816	108.707	101
Jubilejne nagrade, odpravnine	12.200	7.812	157
Enkratna pomoč	8.365	6.183	136
SKUPAJ:	276.847	270.846	103

V letu 2013 smo zaradi upokojitve izplačali eno odpravnino, jubilejne nagrade je prišlo 7 delavcev. Izplačila po pogodbah o delu se vodijo v okviru stroškov storitev-stroški storitev fizičnih oseb. Enkratno pomoč je podjetje dodelilo 13 zaposlenim.

Direktor komunalnega podjetja kot član uprave prejema plačo na podlagi individualne pogodbe o zaposlitvi. Njegova bruto plača z vsemi pripadajočimi dodatki je za leto 2013 znašala 46.697 €. Po individualni pogodbi mu pripada regres za letni dopust, ki mu je bil izplačan kot vsem ostalim delavcem.

G.III. Odpisi vrednosti (201.780 €)

1.) Amortizacija (164.864 €)

Glavne usmeritve in ocene ostajajo enake kot v preteklih letih.

Amortizacija se obračunava od vrednosti neopredmetenih dolgoročnih sredstev in opredmetenih osnovnih sredstev. Zneski, ki se vračunavajo v nabavno vrednost osnovnih sredstev so prikazani pri razkritjih neopredmetenih dolgoročnih sredstev in opredmetenih osnovnih sredstev. Osnova za amortizacijo je enaka nabavni vrednosti osnovnih sredstev.

Osnovna sredstva podjetja se amortizirajo po stopnjah, ki se določijo ob aktiviranju vsakega posameznega osnovnega sredstva.

Amortizacijske stopnje za istovrstna sredstva so enake.

Pri vseh sredstvih se za obračun stroškov amortizacije za posamezno poslovno leto ter v obračunskih obdobjih znotraj leta uporablja enakomerna časovna metoda.

V primerjavi s preteklim letom se je strošek amortizacije zmanjšal za 30%, zato v naslednji preglednici prikazujemo obračunano amortizacijo po glavnih skupinah.

Tabela 49: Pregled obračunane amortizacije v letih 2013 in 2012 (v €)

Vrsta sredstev	Amortizacija v letu 2012	Amortizacija v letu 2013	I 13/12
Gradbeni objekti	9.597	9.690	101
Oprema	41.669	38.958	94
Tovorna vozila in gradbena mehanizacija	136.739	73.421	54
Transportna oprema in osebni avtomobili	10.542	8.740	83
Računalniška oprema	10.304	10.830	106
Drobni inventar	27.320	23.225	85
SKUPAJ:	236.171	164.864	70

Amortizacija neopredmetenih dolgoročnih sredstev (9.133 €)

V letu 2013 smo obračunali za 9.133 € amortizacije neopredmetenih sredstev. Obračunali smo jo po 10% amortizacijski stopnji.

2) Prevrednotovalni poslovni odhodki pri neopredmetenih dolgoročnih sredstvih in opredmetenih osnovnih sredstvih (117 €)

Tabela 50: Konto prevrednotovalnih poslovnih odhodkov pri neopr.dolg.sredstvih in opredm. OS v letih 2013 in 2012 (v €)

Analitični konto	Naziv	Leto 2013	Leto 2012	I 13/12
720000	Izguba pri prodaji (izločitvi) osnovnih sredstev	117	54	217

Med letom smo zaradi okvare izločili klimatsko napravo ter kosilnico, katerih vrednost je ob odpisu znašala 117€.

3) Prevrednotovalni poslovni odhodki pri obratnih sredstvih (36.799 €)

Usmeritev podjetja pri oblikovanju popravkov vrednosti ostaja enaka kot v preteklih letih in je določena s pravilnikom o računovodstvu. Oblikuje jih iz naslova oslabitve za razliko med vrednostjo terjatev in njih poplačljivimi zneski ter jih izkaže med prevrednotovalnimi odhodki. Te odhodke torej predstavlja razlika med izterjanimi in dodatno toženimi terjatvami.

V letu 2013 smo za 25.484 € na novo oblikovali popravkov vrednosti terjatev in odpisali nekaj manjših terjatev bodisi zaradi osebnih stečajev oz. nezmožnosti poplačila. Za 6.371 € smo oblikovali še popravek vrednosti za obresti.

IV. Drugi poslovni odhodki (529.101 €)

Tabela 51: Konto drugih poslovnih odhodkov v letih 2013 in 2012 (v €)

Analični konto	Naziv	Leto 2013	Leto 2012	I 13/12
480000	Nadomestilo za uporabo stavb. zemljišča	25.036	24.701	102
480001	Prispevek GZ Slovenije	3.549	3.277	109
480010	DDV od manjkov	53	453	12
480002	Vodna povračila	426.923	-	-
480003	Okoljska dajatev-komunalni odpadki	46.710	-	-
482000.01	Nagrade dijakom in študentom na del. praksi	4.135	2.801	148
483000	Štipendije	1.580	2.649	60
489000	Sodni stroški	390	1.249	32
489001	Ostali stroški	5.815	1.554	375
489003	Odškodnina-uporaba zemljišča na deponiji. vodnih zajetjih	14.911	28.165	53

Med druge poslovne odhodke uvrščamo stroške, ki jih ni mogoče uvrstiti v kako drugo postavko. Iz zgornje preglednice so razvidna večja nihanja po posameznih postavkah, čeprav gre za manjše zneske. Nadomestilo za uporabo stavbnega zemljišča se je povečalo na račun višje vrednosti točke. Štipendije podeljujemo preko enotne regijske štipendijske sheme (ERSŠ Koroška) študentu gradbeništva in se je s 30.9.2013 ukinila, ker ni končal študija v skladu s pogodbo. Med nagradami študentom so zajeti stroški nagrad dijakom na obvezni praksi. Prav tako je iz preglednice razvidna umestitev vodnih povračil in okoljske dajatve za odlaganje odpadkov med stroške, kot protiutež vključiti med prihodke. Prav slednji omenjeni vrsti stroškov sta glavni razlog za enormni porast drugih poslovnih odhodkov v primerjavi s predhodnim letom.

K. Finančni odhodki (24.382 €)

II. Finančni odhodki iz finančnih obveznosti (8.192 €)

II.2.) Finančni odhodki iz posojil prejetih od bank (0 €)

V tej postavki so zajeti vsi odhodki, ki so odraz poslovanja z bankami npr. obresti in provizije bankam za najetje kreditov in odhodki za negativne tečajne razlike iz naslova kreditov. Stroški iz tega naslova niso bremenili podjetja.

II.3.) Finančni odhodki iz drugih finančnih obveznosti (8.192 €)

Kot finančni odhodek iz drugih obveznosti podjetje izkazuje obresti iz naslova financiranja. Gre predvsem za obresti, ki so posledica finančnih najemov s katerimi financiramo nakup voznega parka. Razlog za 20% povišanje postavke v odnosu na preteklo leto so v letu 2013 sklenjeni finančni najemi.

III. Finančni odhodki iz poslovnih obveznosti (16.190 €)

III.2.) Finančni odhodki iz obveznosti do dobaviteljev (6.945 €)

Postavka vključuje zamudne obresti, ki jih je podjetje dolgovalo dobaviteljem na dan 31.12.2013. Med temi dobro polovico predstavljajo zamudne obresti, ki nam jih je obračunala občina Prevalje.

III.3.) Finančni odhodki iz drugih poslovnih obveznosti (9.245 €)

Finančni odhodki iz drugih poslovnih obveznosti v letu 2013 vključujejo obresti iz naslova zamud pri plačilu vodnih povračil.

M. Drugi odhodki (64.742 €)

Tabela 52: Konto drugih odhodkov v letih 2013 in 2012 (v €)

Analični konto	Naziv	Leto 2013	Leto 2012	I 13/12
752	denarne kazni	560	640	88
753	odškodnine	56.603	103.703	55
759	drugi odhodki	7.579	5.171	147

Odškodnine v višini 37.275 € smo iz naslova deponiranja izplačali občini Prevalje. Preostalih 34% odškodnin pa predstavljajo stroški ekološke rente, ki niso bili pokriti s ceno, ampak jih je pokril prihodek tržne dejavnosti odlaganja odpadkov.

19. Davek od dohodka

Iz davčnega obračuna za leto 2013 je razvidno, da znaša davčna izguba 20.838 €. Preveč plačane akontacije v višini 15.506,12 € bo dobilo podjetje vrnjene v 30 dneh po predložitvi obračuna.

5.3 Razčlenitev stroškov po funkcionalnih skupinah v letu 2013

Podjetje, ki sestavlja izkaz poslovnega izida po različici I, mora v prilogi pojasniti stroške po funkcionalnih skupinah, kot so nabavna vrednost prodanega blaga, proizvodjalni stroški prodanih proizvodov, stroški prodajanja in stroški splošnih dejavnosti.

Tabela 53: Razčlenitev stroškov po funkcionalnih skupinah v letih 2013 in 2012 (v €)

Naziv skupine	2013	2012	I 13/12
Nabavna vrednost prodanega blaga	112.390	115.667	98
Proizvajalni stroški prodanih proizvodov (z amortizacijo)	4.072.681	3.809.159	107
- proizvodjalni stroški prodanih proizvodov iz naslova opravljanja gospodarskih javnih služb	2.769.423	2.734.214	102
- proizvodjalni stroški prodanih proizvodov iz naslova opravljanja drugih dejavnosti	1.303.258	1.074.945	122
Stroški prodajanja (z amortizacijo)	33.132	27.452	121
- stroški prodajanja iz naslova opravljanja gospod. javnih služb	22.530	19.705	115
- stroški prodajanja iz naslova opravljanja drugih dejavnosti	10.602	7.747	137
Stroški splošnih dejavnosti (z amortizacijo)	954.937	900.350	106
- stroški splošnih dejavnosti iz naslova opravljanja gospodarskih javnih služb	626.827	646.271	97
- stroški splošnih dejavnosti iz naslova opravljanja drugih dejavnosti	294.978	254.079	116
SKUPAJ	5.173.140	4.852.628	107

Komunalno podjetje razporeja splošne stroške na podlagi stroškovnih mest-pokritja II, od katerih obravnava kot stroške prodaje stroške komercialne in skladišča. Stroški prodajanja in stroški splošnih dejavnosti so bili razdeljeni na del, ki se nanaša na opravljanje gospodarskih javnih služb in drugih dejavnosti v razmerju 68% proti 32%.

Od 1.1.2010 podjetje v svojih zabilančnih evidencah vodi vrednost infrastrukture, ki jo je prejelo v najem po prenosu le-te v knjige občin.

5.4 Pomembnejši kazalniki poslovanja

Osredotočili smo se na štiri pomembnejše skupine kazalnikov in sicer:

1. Kazalniki dobičkonosnosti

$$\text{neto marža v \%} = \frac{\text{čisti dobiček obrač.obdobja}}{\text{prihodki iz prodaje}} \times 100$$

Kazalnik poda informacijo o tem, koliko čistega dobička ustvari pri prodaji svojih proizvodov in storitev. V preteklem letu je bilo to 2%, medtem ko je v letu 2013 podjetje izkazalo izgubo iz poslovanja (letu 2010-izguba iz poslovanja).

2. Kazalniki vodoravnega finančnega ustroja

$$\text{koeficient dolgoročne pokritosti} = \frac{\text{kapital+dolg.dolgovi+dolg.PČR}}{\text{dolg.sredstva}} = \frac{1.239.552}{1.417.820} = 0,88$$

V primerjalnem letu je znašal ta kazalnik 1,01 (leta 2010 pa 0,85). Koeficient, ki je nižji od 1 pove, da podjetju zmanjkuje dolgoročnih virov za financiranje dolgoročnih sredstev podjetja.

3. Kazalniki plačilne sposobnosti

$$\text{pospešeni količnik} = \frac{\text{likvidna sred.+ kratk.terjatve}}{\text{kratk.obveznosti}} = \frac{1.619.407}{1.813.317} = 0,90$$

Kazalnik prikazuje sposobnost podjetja, da pokrije kratkoročne obveznosti. Kazalnik v višini nad 1 nam pove, da ima podjetje več sredstev, kot jih potrebuje za pokritje kratkoročnih obveznosti. V preteklem letu je znašal koeficient 1,28 (letu 2010 pa 0,88).

4. Kazalniki gospodarnosti poslovanja

$$\text{koeficient gospodarnosti} = \frac{\text{poslovni prihodki}}{\text{poslovni odhodki}} = \frac{5.028.965}{5.173.140} = 0,98$$

Slabši rezultat poslovanja ob koncu leta v primerjavi s predhodnim letom (1,02) se kaže tudi s tem kazalnikom, katerega rezultat pod 1 kaže na nezmožnost kriti poslovne odhodke s prihodki iz osnovne dejavnosti (letu 2010 0,99).

6. DODATNA RAZKRITJA NA PODLAGI ZAHTEV SLOVENSKEGA RAČUNOVODSKEGA STANDARDA 35

6.1 Izkazi poslovnega izida po dejavnostih in občinah

Celotna dejavnost javnega podjetja je bila tudi v letu 2013 organizirana v štirih oddelkih operativno storitvenega značaja, ki vključujejo eno ali več poddejavnosti. Glede na leto 2012 v tem pogledu ni prihajalo do sprememb. Z izločitvijo tržne dejavnosti v letu 2010 je prišlo do sprememb v prikazu izkazov poslovnih izidov.

Podjetja, ki opravljajo gospodarske javne službe, morajo v skladu z zahtevami Slovenskih računovodskih standardov (SRS 35; 2006), poleg obračuna na ravni podjetja kot celote, sestavljati tudi obračune po posameznih dejavnostih gospodarskih javnih služb in za vse druge dejavnosti- tržne dejavnosti. Skladno s tem smo iz obveznih GJS izločili tržne dejavnosti in jih oblikovali v nove poddejavnosti.

Štirje oddelki združujejo skupno 15 poddejavnosti. Od tega jih je osem obveznih občinskih GJS (štiri od njih GJS varstva okolja) in sedem tržnih dejavnosti. Podrobnejša razčlenitev je razvidna iz poglavja 1- Predstavitev podjetja in v preglednici spodaj.

V letu 2013 je prišlo v izvajanju dejavnosti do nekaj sprememb. Prenehali smo izvajati obvezno dejavnost odlaganja odpadkov (ostajajo še aktivnosti zapiranja odlagališča) in pričeli z izvajanjem nove obvezne GJS varstva okolja, to je z zbiranjem bioloških odpadkov.

Poslovno Izidna Mesta (v nadaljevanju PIM) so oblikovana z vidika upravljalvskega računovodstva, organizirana na nivoju posamezne poddejavnosti in občin. S tem je transparentno za slehernega lastnika (občino) in dejavnost prikazan presežek oz. primanjkljaj prihodkov nad odhodki. V preglednici 1 (v poglavju Predstavitev podjetja) so prikazani oddelki s poddejavnostmi in PIMi, po katerih smo beležili poslovne dogodke preko temeljnih in podpornih stroškovnih mest v letu 2013.

V okviru PIMov se vključuje sistem stroškovnih mest, preko katerih se knjižijo prihodki po občinah in vrstah uporabnikov, ter stroški za pomembnejše stroškovne porabnike (večja OS, vodstvo oddelka). Stroškovno mesto Zunanji Delovni Nalog (ZDN) je namenjeno knjiženju prihodkov in stroškov, ki so nastali v okviru tržnih dejavnosti občinskih GJS.

Vodenje in upravljanje Javnega komunalnega podjetja LOG ter dejavnosti je organizirano v skupnih službah podjetja, ki izvajajo funkcije vodenja, kadrovske pravnihi zadev, komerciale, računovodstva, financ, razvoja in vzdrževanje strojnega parka. Stroškovno se aktivnosti obravnavajo kot pokritja (pokritja II) in se v skladu z dogovorjenim ključem porazdelijo na posamezne dejavnosti in pozneje PIM (glej poglavje o Prikazu izračunavanja posrednih stroškov za razporejanje na posamezne dejavnosti in stroškovne nosilce).

6.1.1 Čisti poslovni izid po dejavnostih in občinah v letu 2013 (v €)

V spodnji preglednici so prikazani čisti (neto) poslovni izidi obračunskega obdobja ločeno po dejavnostih in občinah v letu 2013.

Z izvajanjem obveznih in tržnih dejavnosti so v posameznih **oddelkih** ustvarjeni naslednji **neto rezultati** (po odbitju davka na dobiček):

- Oddelek VOKA: neto izguba v višini -11.958 € (leto prej 36.980 € dobička).
- Oddelek KOMUNALNIH ODPADKOV: neto dobiček v višini 84.542 € (leto prej 84.399 €)
- Oddelek JAVNIH POVRŠIN: neto izguba v višini -189.781 € (leto prej -91.135 €) in
- Oddelek POKOPALIŠKE DEJAVNOSTI: neto izguba -4.858 € (leto prej dobiček v višini 9.074 €).

Z izvajanjem obveznih in tržnih dejavnosti so v posameznih **občinah** ustvarjeni naslednji **neto rezultati** (po odbitju davka na dobiček):

- Občina Ravne na Koroškem: neto izguba v višini -73.343 € (leto prej 51.529 € dobička).
- Občina Prevalje: neto izguba v višini -27.948 € (leto prej -41.815 € izgube).
- Občina Mežica: neto dobiček v višini 2.784 € (leto prej 15.011 € dobička) in
- Občina Črna: neto izguba v višini -23.548 € (leto prej 14.592 €)

Tabela 54: Čisti (neto) poslovni izidi po dejavnostih in občinah v letu 2013 (v €) in primerjava z letom 2012

Oddelki/Dejavnost	Ravne na Koroškem	Prevalje	Mežica	Črna	Oddelki/ dejavnosti skupaj v letu 2013
VOKA	-3.204 €	-10.765 €	1.096 €	915 €	-11.958 €
Oskrba z vodo	13.656 €	-7.720 €	-5.115 €		820 €
Odpadne vode	3.332 €	-6.945 €			-3.613 €
Trž: Pitna voda	-20.058 €	285 €	318 €		-19.456 €
Trž: Industrijska voda	2.554 €				2.554 €
Trž: Odpadne vode	-2.687 €	3.615 €	5.893 €	915 €	7.736 €
Komunalni odpadki	51.392 €	29.728 €	918 €	2.504 €	84.542 €
Zbiranje in prevoz kom. odpadkov	3.633 €	4.936 €	-11.561 €	-7.681 €	-10.673 €
Zbiranje in prevoz bioloških odpadkov	-25.495 €	-12.515 €	-7.890 €	-6.582 €	-52.482 €
Odlaganje kom.odp- zapiranje odlagališča	-36.565 €	-20.296 €	-10.718 €	-9.901 €	-77.480 €
Trž: Komunalni odpadki	109.819 €	57.604 €	31.087 €	26.668 €	225.177 €
Javne površine	-121.656 €	-40.063 €	770 €	-28.832 €	-189.781 €
Letno vzdrževanje	-123.867 €	-41.744 €			-165.610 €
Zimsko vzdrževanje	-21.772 €	-14.274 €			-36.047 €
Trž: Javne površine	23.983 €	15.954 €	770 €	-28.832 €	11.876 €
Pokopališka dejavnost	125 €	-6.848 €	0 €	1.865 €	-4.858 €
Pokopališka dejavnost	4.120 €	2.251 €			6.371 €
Pogrebna dejavnost	7.546 €	-2.756 €		1.681 €	6.471 €
Trž: Pokopališka dejavnost	2.777 €	657 €		184 €	3.619 €
Trž: Trgovina	-14.318 €	-7.001 €			-21.319 €
Občine skupaj v letu 2013	-73.343 €	-27.948 €	2.784 €	-23.548 €	-122.055 €
Občine skupaj v letu 2012	51.529 €	-41.815 €	15.011 €	14.592 €	39.318 €

Pri primerjavi rezultatov po dejavnostih in občinah med leti 2012 in 2013 je potrebno upoštevati drugačno delitev pokritij, kot odraz novih razmerij stroškov dejavnosti, ki vstopajo v izračun ključev delitve. Z upadom obvezne dejavnosti odlaganja v letu 2013 so večji delež pokritij prevzele druge dejavnosti, kar se v večji meri kaže na slabših rezultatih dejavnosti javnih površin in pokopališke dejavnosti.

6.2 Izkazi poslovnega izida posameznih dejavnosti

Podatki primerjav dejavnosti podjetja (Primerjava izkazov poslovnih izidov obveznih in tržnih dejavnosti v letih 2013 in 2012) in izkazi poslovnih izidov občin, prikazani na nivoju posameznih poddejavnosti (Poslovno Izidna Mesta – PIM) v letu 2013 se nahajajo v prilogi. V nadaljevanju prikažemo izkaze poslovnih izidov na nivoju posameznih oddelkov in njihovih poddejavnosti.

6.2.1 VOKA

VOKA (VOda – KAnalizacija) je oddelek, ki združuje dve obvezni GJS varstva okolja (oskrba s pitno vodo v občinah Ravne na Koroškem, Prevalje in Mežica; odvajanje odpadnih voda v občinah Ravne na Koroškem in Prevalje) in tri tržne dejavnosti (oskrba s pitno vodo in odvajanje odpadnih voda v vseh štirih občinah- Ravne na Koroškem, Prevalje, Mežica in Črna na Koroškem; oskrba z industrijsko vodo v občini Ravne na Koroškem).

Izkazi poslovnih izidov posameznih PIM-ov občin se nahajajo v prilogi. V nadaljevanju prikažemo izkaz poslovnega izida oddelka, ločen po posameznih dejavnostih leta 2013 in primerjava z letom 2012.

Tabela 55: Izkaz poslovnega izida oddelka VOKA z dejavnostmi leta 2013 (v €) in primerjava z letom 2012

BILANČNA POSTAVKA	LETO 2013					VOKA skupaj	LETO 2012	
	OBVEZNE GJS		TRŽNE DEJAVNOSTI				VOKA skupaj	INDEKS 2013/2012
	Oskrba s pitno vodo	Odvajanje odpadnih voda	Oskrba s pitno vodo	Oskrba z industrijsko vodo	Odvajanje odpadnih voda			
Čisti prihodki iz prodaje lastnih učinkov	520.476 €	335.507 €	106.827 €	493.227 €	77.614 €	1.533.652 €	1.124.299 €	1,36
Proizvajalni stroški prodanih storitev	434.294 €	276.905 €	102.961 €	467.979 €	57.008 €	1.339.147 €	902.010 €	1,48
Kosmati dobiček/izguba iz prodaje	86.182 €	58.602 €	3.866 €	25.248 €	20.607 €	194.504 €	222.289 €	0,88
Prihodki pokritja II	1.008 €	745 €	276 €	270 €	153 €	2.450 €	3.026 €	0,81
Stroški pokritja II	93.448 €	68.390 €	25.444 €	24.775 €	14.029 €	226.087 €	226.041 €	1,00
Dobiček/izguba iz poslovanja	-6.259 €	-9.043 €	-21.303 €	744 €	6.730 €	-29.132 €	-727 €	40,10
Prihodki financiranja	4.921 €	3.637 €	1.346 €	1.319 €	746 €	11.968 €	14.031 €	0,85
Odhodki financiranja	1.579 €	1.169 €	432 €	423 €	239 €	3.842 €	3.693 €	1,04
Dobiček/izguba iz rednega delovanja	-2.917 €	-6.575 €	-20.389 €	1.639 €	7.236 €	-21.006 €	9.611 €	-2,19
Izredni prihodki	6.104 €	4.575 €	1.054 €	1.033 €	584 €	13.351 €	42.123 €	0,32
Izredni odhodki	2.366 €	1.613 €	121 €	119 €	84 €	4.303 €	10.694 €	0,40
Dobiček/izguba	820 €	-3.613 €	-19.456 €	2.554 €	7.736 €	-11.958 €	41.039 €	-0,29
Davek od dobička	0 €	0 €	0 €	0 €	0 €	0 €	4.059 €	
Čisti dobiček/izguba	820 €	-3.613 €	-19.456 €	2.554 €	7.736 €	-11.958 €	36.980 €	-0,32

Skupni čisti prihodki dejavnosti VOKA nastajajo na osnovi prodaje storitev obveznih GJS ter na osnovi prodaje storitev tržnih dejavnosti. V letu 2013 je znašal čisti prihodek iz prodaje lastnih učinkov (z vključenim prihodkom vodnih povračil) 1.533.652 €, leto prej 1.124.299 €. Če izločimo vodna povračila znaša čisti prihodek **1.106.729 €** in je v primerjavi z letom 2012 upadel za -17.571 € oz. za -2 %. Čisti prihodki dejavnosti (z izločenim vodnim povračilom) VOKA predstavljajo v strukturi vseh čistih prihodkov podjetja 24,35 % delež in dosegajo tretji najvišji delež med oddelki. Na posameznih dejavnostih je v primerjavi s predhodnim letom stanje sledeče:

- na obveznih dejavnostih manjši porast čistih prihodkov (+6.537 € oz. +1 %), kar je odraz manjšega porasta količin ob sicer nespremenjenih prodajnih cenah.
- na tržnih dejavnostih upad čistih prihodkov (-24.108 € oz. -8 %), kot odraz manjšega obsega izvedenih storitev. Upad čistih prihodkov je zaznan na oskrbi s pitno vodo (-41.348 € oz. -28 %), medtem ko sta tržni dejavnosti oskrbe z industrijsko vodo in odvajanja odpadnih voda beležili porast čistih prihodkov. Oskrba s pitno vodo +2.741 € oz. +2 % in tržna dej. odvajanja odpadnih voda +14.499 € oz. +23 %.

Skupni proizvodjalni stroški na dejavnosti VOKA so znašali 1,339.147 € oz. z izločenimi stroški vodnih povračil **912.224 €**. Leto prej so znašali 902.010 € in so leta 2013 za +1 % višji kot leto prej. Na obveznih dejavnostih so proizvodjalni stroški upadli za -34.878 € oz. za -5 %. Od tega so na oskrbi s pitno vodo upadli za -23.987 € oz. -6 %, na odvajanju odpadnih voda za -10.891 € oz. -4 %. Na tržnih dejavnostih VOKA so skupni proizvodjalni stroški v primerjavi z letom 2012 nekoliko porasli (za 45.092 € oz. 21 %). Od tega so v največjem obsegu porasli proizvodjalni stroški tržne dejavnosti odvajanja odpadnih voda (+25.667 € oz. + 82 %), kar gre pripisati povečanemu obsegu izvedenih del. Ostali tržni dejavnosti sta zabeležili manjši porast, od tega oskrba z industrijsko vodo (+11.043 €, oz. +12 %) in v manjšem deležu tudi tržna dejavnost oskrbe s pitno vodo (+8.382 € oz. +9 %).

V skupnem je na poslovnem delu izkaza dejavnosti VOKA, po vključenih pokritjih ustvarjena izguba v višini -29.132 € (leto prej -727 €). Skupni negativni rezultat sooblikujejo obvezne in tržne dejavnosti. Z vključitvijo finančnega dela izkaza se je v letu 2013 rezultat izboljšal (za 8.126 € presežek finančnih prihodkov nad finančnimi odhodki). Tudi izredni del je vplival na izboljšani rezultat (presežek izrednih prihodkov nad izrednimi odhodki znaša 9.048 €).

V skupnem izredni del popravi **končni rezultat** v oddelku VOKA, ki pa je vendarle zaključen z izgubo in znaša -11.958 € (leto prej neto dobiček 36.980 €). Skupni negativni rezultat je soustvarjen iz obveznih in tržnih dejavnosti.

Obvezne GJS varstva okolja (neto izguba -2.793 €)

- dejavnost oskrbe s pitno vodo: na poslovnem delu je ustvarjena izguba v višini -6.259 €, kot rezultat preseganja stroškov nad prihodki. Z veljavnimi cenami iz leta 2010, ki niso sledile povečanju cen na trgu in trendu upada količin zadnjih let, prihodki ne pokrivajo vseh stroškov leta 2013. Z vključitvijo izrednega dela se končni rezultat nekoliko izboljša in je tako ustvarjen minimalno pozitivni rezultat 820 €.
- dejavnost odvajanja odpadnih voda: na poslovnem delu je ustvarjena izguba v višini -9.043 €, pri čemer gre tako kot pri oskrbi s pitno vodo za nizke cene in trend upada količin zadnjih let. Ustvarjeni prihodki z veljavnimi cenami iz leta 2010 ne pokrivajo vseh nastalih stroškov v letu 2013. Z vključitvijo izrednega dela se končni rezultat nekoliko izboljša in je v končnem ustvarjena izguba v višini -3.613 €.

Tržne dejavnosti (neto izguba -9.166 €)

- dejavnost oskrbe s pitno vodo: na prodajnem delu se je rezultat v primerjavi z letom prej poslabšal (leta 2013 dobiček 3.866 €, leto prej 53.596 € dobička). Poslabšan rezultat je odraz upada čistih prihodkov (-41.348 € oz. -28 %) in manjšega povečanja proizvodjalnih stroškov (+8.382 € oz. +9%). Predvsem gre za porast materialnih stroškov, medtem ko so ostali stroški upadli. Z vključenimi pokritji in izrednim delom je končni rezultat negativen v višini -19.456 €.
- dejavnost oskrbe z industrijsko vodo je ustvarila dobiček v višini 2.554 € in se je v primerjavi z lanskim letom, ko je znašal dobiček 9.848 €, rezultat poslabšal.
- dejavnost odvajanje odpadnih voda je leto zaključila s pozitivnim rezultatom v višini 7.736 €, ki pa se je vendarle v primerjavi z lanskim letom (dobiček 18.625 €) poslabšal.

Nižji rezultati na tržni dejavnosti kažejo na dejstvo, da je tudi pritisk na tržne cene vse močnejši in se iz leta v leto ustvarja vse manjša razlika med prihodki in stroški, kar posledično vodi v vse slabše rezultate.

6.2.2 Komunalni odpadki

Oddelek KOMUNALNIH ODPADKOV združuje dve obvezni GJS varstva okolja (zbiranje in prevoz komunalnih odpadkov ter zbiranje bioloških odpadkov; ločeno prikazujemo tudi aktivnosti zapiranja odlagališča Lokovica) in tržno dejavnost (zbiranje, prevoz in odlaganje komunalnih odpadkov). Vse dejavnosti se izvajajo v vseh štirih občinah: Ravne na Koroškem, Prevalje, Mežica in Črna na Koroškem.

Izkazi poslovnih izidov posameznih PIM-ov občin se nahajajo v prilogi. V nadaljevanju prikažemo izkaz poslovnega izida oddelka, ločen po posameznih dejavnostih leta 2013 in primerjava z letom 2012.

Tabela 56: Izkaz poslovnega izida oddelka KOMUNALNI ODPADKI z dejavnostmi leta 2013 (v €) in primerjava z letom 2012

BILANČNA POSTAVKA	LETO 2013				KOMUNALNI ODPADKI skupaj	LETO 2012	
	OBVEZNE GJS			TRŽNE DEJAVNOSTI		KOMUNALNI ODPADKI skupaj	INDEKS 2013/2012
	Zbiranje in prevoz komunalnih odpadkov	Zbiranje in prevoz bioloških odpadkov	Zapiranje odlagališča	Zbiranje, prevoz in odlaganje kom. odpadkov			
Čisti prihodki iz prodaje lastnih učinkov	901.079 €	44.559 €	0 €	573.307 €	1.518.945 €	1.911.884 €	0,79
Proizvajalni stroški prodanih storitev	753.617 €	77.248 €	62.725 €	227.764 €	1.121.355 €	1.381.626 €	0,81
Kosmati dobiček/izguba iz prodaje	147.462 €	-32.690 €	-62.725 €	345.543 €	397.590 €	530.258 €	0,75
Prihodki pokritja II	2.017 €	219 €	168 €	763 €	3.167 €	4.819 €	0,66
Stroški pokritja II	187.613 €	20.374 €	15.615 €	71.079 €	294.681 €	360.001 €	0,82
Dobiček/izguba iz poslovanja	-38.134 €	-52.845 €	-78.172 €	275.227 €	106.075 €	175.076 €	0,61
Prihodki financiranja	6.385 €	693 €	531 €	2.415 €	10.025 €	10.340 €	0,97
Odhodki financiranja	3.159 €	4.881 €	263 €	1.195 €	9.498 €	5.882 €	1,61
Dobiček/izguba iz rednega delovanja	-34.908 €	-57.033 €	-77.904 €	276.447 €	106.602 €	179.533 €	0,59
Izredni prihodki	25.017 €	4.637 €	488 €	6.327 €	36.469 €	12.663 €	2,88
Izredni odhodki	782 €	85 €	65 €	57.597 €	58.528 €	96.428 €	0,61
Dobiček/izguba	-10.673 €	-52.482 €	-77.480 €	225.177 €	84.542 €	95.768 €	0,88
Davek od dobička						11.368 €	
Čisti dobiček/izguba	-10.673 €	-52.482 €	-77.480 €	225.177 €	84.542 €	84.399 €	1,00

Skupni čisti prihodki dejavnosti KOMUNALNIH ODPADKOV nastajajo na osnovi prodaje storitev obveznih GJS ter na osnovi prodaje storitev tržnih dejavnosti. V letu 2013 je znašal čisti prihodek iz prodaje lastnih učinkov (z vključenimi prihodi iz naslova okoljske dajatve za odlaganje odpadkov) 1,518.945 €, leto prej 1.911.884 €. Ob izločitvi okoljske dajatve za odpadke znašajo čisti prihodki **1,472.235 €**. V primerjavi z letom 2012 so se zmanjšali za -439.650 € oz. za -23 %. Čisti prihodki dejavnosti KOMUNALNIH ODPADKOV predstavljajo v strukturi vseh čistih prihodkov podjetja 32,39% delež, kar predstavlja najvišji delež v primerjavi z ostalimi oddelki. Na posameznih dejavnostih je v primerjavi s predhodnim letom stanje sledeče:

- na obveznih dejavnostih upad čistih prihodkov (-476.228 € oz. -33 %). Na upad prihodka je vplival izpad dejavnosti odlaganja komunalnih odpadkov (-556.518 €), medtem ko je iz naslova novo uveljavljenih cen na storitvah zbiranja komunalnih odpadkov in bioloških odpadkov v letu 2013 zabeležen porast čistih prihodkov. Na zbiranju komunalnih odpadkov so prihodki porasli za +35.732 € oz. +4 % in z novo uveljavljeno storitvijo zbiranja bioloških odpadkov so ustvarjeni novi prihodki v višini 44.559 €.
- na tržnih dejavnostih porast čistih prihodkov (+36.578 € oz. +7 %), kot odraz povečanega obsega storitev (odlaganje odpadkov na odlagališču Lokovica).

Skupni proizvodni stroški na dejavnosti KOMUNALNIH ODPADKOV so znašali 1,121.355 €, leto prej 1.381.626 €. Ob izločitvi stroškov okoljske dajatve za odlaganje odpadkov predstavljajo proizvodni stroški **1,074.645 €** in so v skupnem sicer za -306.981 € nižji oz. -22 % nižji kot leto prej. Na obveznih dejavnostih so proizvodni stroški upadli za -343.113 € oz. -28 % (posledica upada obvezne dejavnosti

odlaganja odpadkov, medtem ko ostajajo stroški za zapiranje odlagališča). Na tržni dejavnosti zbiranja, prevoza in odlaganja komunalnih odpadkov so proizvodjalni stroški v primerjavi z letom 2012 porasli za 36.132 € oz. +25 % (vrednostno v isti višini kot porast prihodkov).

V skupnem je na poslovnem delu izkaza KOMUNALNIH ODPADKOV, po vključenih pokritjih ustvarjen pozitiven rezultat v višini 106.075 € oz. leto prej 175.076 €. Skupni pozitivni rezultat je vsota preseženega pozitivnega rezultata tržne dejavnosti nad negativnim rezultatom obveznih dejavnosti. Z vključitvijo finančnega dela izkaza se je v letu 2013 rezultat minimalno izboljšal (za 527 € presežek finančnih prihodkov nad finančnimi odhodki). Izredni del je s preseženimi izrednimi odhodki nad prihodki poslabšal skupni rezultat za -22.060 €. Izredni odhodki so se v primerjavi s predhodnim letom zmanjšali za -37.900 € oz. - 39 %, predvsem iz naslova nižjih izrednih odškodnin na tržni dejavnosti.

V skupnem je izredni del vplival na poslabšan končni rezultat v oddelku KOMUNALNIH ODPADKOV, ki pa je v skupnem vendarle pozitiven in znaša 84.542 € dobička (leto prej 84.399 € neto dobička). V primerjavi s prejšnjim letom se je rezultat ohranil na približno enakem nivoju. Skupni dobiček je soustvarjen iz vseh dejavnosti (obveznih in tržnih), pri čemer dobiček iz tržne dejavnosti presega izgubo iz obveznih dejavnosti.

Obvezne GJS varstva okolja (neto izguba -140.635 €)

- dejavnost zbiranje in prevoz komunalnih odpadkov je ustvarila izgubo v višini -10.673 € (leto prej -10.816 €). Na prodajnem delu je rezultat pozitiven in znaša 147.462 €. V primerjavi z lanskim letom je na podlagi porasta prihodkov (na osnovi novih cen) nad stroški rezultat izboljšal za 2 %. Z vključenimi pokritji II (z upadom dejavnosti odlaganja odpadkov je spremenjeno razmerje med ostalimi dejavnostmi ter večji vpliv pokritij na te dejavnosti) in izrednim delom se rezultat poslabša. V končnem predstavlja -10.673 € izgube, kar je na približno istem nivoju kot lansko leto.
- dejavnost zbiranje in prevoz bioloških odpadkov je z letom 2013 nova storitev, ki je ustvarila skupno 50.108 € prihodkov in za 102.589 € stroškov, ter s tem ustvarila -52.482 € izgube. Preseganje stroškov nad prihodki lahko pripišemo prenizki enotni ceni storitvi zbiranja bioloških odpadkov v Koroški regiji, ki ni vključevala stroška obdelave bioloških odpadkov, ki jo izvaja družba KOCEROD. Hkrati je enotna cena v Koroški regiji predvidevala vključenost vseh uporabnikov komunalnih storitev, medtem ko je v storitev zbiranja bioloških odpadkov JKP Log vključenih dobrih 46 % vseh uporabnikov.
- zapiranje odlagališča Lokovica je ustvarila izgubo v višini -77.480 €. Tu gre za preostanek tekočih stroškov za zapiranje odlagališča Lokovica, z vključenimi pokritji, ki nimajo vira v finančnem jamstvu, kot tudi ne v ostalih cenah. Prihodkov iz tega naslova ni ustvarjenih in je tako izkazana izguba v polni višini stroškov.

Tržna dejavnost (neto dobiček 225.177 €)

- dejavnost zbiranje, prevoz in odlaganje komunalnih odpadkov je leto zaključila z dobičkom v višini 225.177 € (leto prej 150.705 €). Pri čemer so pozitivni rezultat ustvarile vse občine: Ravne na Koroškem (109.819 €), Prevalje (57.604 €), Mežica (31.087 €) in Črna na Koroškem (26.668 €).

Oddelek JAVNIH POVRŠIN združuje dve obvezni GJS (letno vzdrževanje javnih površin in zimsko vzdrževanje javnih površin- za občini Ravne na Koroškem in Prevalje, za Mežico v okviru letnega vzdrževanja javnih površin- javna razsvetljava) in tržno dejavnost vzdrževanja javnih površin (za vse občine: Ravne na Koroškem, Prevalje, Mežica in Črna na Koroškem).

Izkazi poslovnih izidov posameznih PIM-ov občin se nahajajo v prilogi. V nadaljevanju prikazemo izkaz poslovnega izida oddelka, ločen po posameznih dejavnostih leta 2013 in primerjava z letom 2012.

Tabela 57: Izkaz poslovnega izida oddelka JAVNIH POVRŠIN z dejavnostmi leta 2013 (v €) in primerjava z letom 2012

BILANČNA POSTAVKA	LETO 2013			JAVNE POVRŠINE skupaj	LETO 2012	
	OBVEZNE GJS		TRŽNE DEJAVNOSTI		JAVNE POVRŠINE skupaj	INDEKS 2013/2012
	Letno vzdrževanje javnih površin	Zimsko vzdrževanje javnih površin	Vzdrževanje javnih površin			
Čisti prihodki iz prodaje lastnih učinkov	509.868	523.315	321.043	1.354.226	1.216.132 €	1,11
Proizvajalni stroški prodanih storitev	558.899	453.249	249.845	1.261.993	1.109.062 €	1,14
Kosmati dobiček/izguba iz prodaje	-49.031	70.067	71.198	92.233	107.070 €	0,86
Prihodki pokritja II	1.501	1.216	670	3.387	3.172 €	1,07
Stroški pokritja II	137.785	111.695	62.399	311.879	236.914 €	1,32
Dobiček/izguba iz poslovanja	-185.316	-40.412	9.469	-216.259	-126.673 €	1,71
Prihodki financiranja	12.226	65	36	12.327	11.752 €	1,05
Odhodki financiranja	4.091	3.094	1.706	8.890	10.731 €	0,83
Dobiček/izguba iz rednega delovanja	-177.181	-43.441	7.800	-212.822	-125.652 €	1,69
Izredni prihodki	12.236	7.774	4.285	24.295	38.193 €	0,64
Izredni odhodki	666	379	209	1.254	1.968 €	0,64
				0		
Dobiček/izguba	-165.610	-36.047	11.876	-189.781	-89.427 €	2,12
Davek od dobička					1.708 €	
Čisti dobiček/izguba	-165.610	-36.047	11.876	-189.781	-91.135 €	2,08

Skupni čisti prihodki dejavnosti JAVNIH POVRŠIN nastajajo na osnovi prodaje storitev obveznih GJS ter na osnovi prodaje storitev tržnih dejavnosti. V letu 2013 je znašal čisti prihodek iz prodaje lastnih učinkov 1.354.226 € in se je v primerjavi z letom 2012 povečal za 138.094 € oz. za 11 %. Čisti prihodki dejavnosti JAVNIH POVRŠIN predstavljajo v strukturi vseh čistih prihodkov podjetja 29,80 % delež in dosegajo drugi najvišji delež med oddelki. Na posameznih dejavnostih je v primerjavi s predhodnim letom stanje sledeče:

- na obveznih dejavnostih je bil ustvarjen čisti prihodek v višini 1.033.183 €, kar je v primerjavi z lanskim letom za 105.762 € več oz. +11 %. Na večje prihodke vpliva povečan obseg zimske službe ob sicer nespremenjenih cenah. Z izvajanjem zimske službe je bilo ustvarjenih za 96.631 € več čistih prihodkov kot prejšnje leto oz. +23 %.
- na tržnih dejavnostih je bilo ustvarjenih 321.043 € čistih prihodkov, kar je za 32.332 € oz. 11 % več kot leto prej, predvsem iz naslova povečanega obsega storitev.

Pri tem je potrebno upoštevati tudi velika sezonska nihanja v letu 2013. Močne zimske razmere v prvi polovici leta 2013 so prinesle povečan obseg del in posledično visok prihodek na zimskem vzdrževanju, medtem ko so bili zadnji meseci leta 2013 manj ugodni in je bil na zimski službi zaznan izpad prihodkov. Prav tako je v poletnih mesecih sušno obdobje vplivalo na zmanjšan obseg del letnega vzdrževanja, predvsem na košnji. Na eni strani je zabeležen izpad prihodkov, medtem ko glavnina stroškov (za stroje, opremo, delavce) ostaja.

Skupni proizvodjalni stroški na dejavnosti JAVNIH POVRŠIN so znašali 1.261.993 €, v lanskem letu so znašali 1.109.062 € in so za 14 % višji kot leto prej. Večje povečanje stroškov je evidentirano na obvezni dejavnosti zimskega vzdrževanja javnih površin, kar predstavlja

+125.121 € več (oz.+38 %), kot posledica povečanega obsega zimskega vzdrževanja (vpliv zimskih razmer). Na tržni dejavnosti vzdrževanja javnih površin je v primerjavi z lanskim letom zaznan upad stroškov (v višini -11.072 € oz. -4 %).

V skupnem je na poslovnem delu izkazala dejavnosti JAVNIH POVRŠIN, po vključenih pokritjih, ustvarjena izguba v višini -216.259 €, leto prej -126.673 €. Skupni negativni rezultat je ustvarjen iz negativnih rezultatov obveznih dejavnosti letnega in zimskega vzdrževanja javnih površin, medtem ko je tržna dejavnost vzdrževanja javnih površin beležila dobiček. Z vključitvijo finančnega dela izkaza se je v letu 2013 rezultat izboljšal (za 3.437 € presežek finančnih prihodkov nad finančnimi odhodki). Tudi izredni del je vplival na izboljšan rezultat in sicer v višini 23.041 €. Večji vpliv na izredni del imajo izredni prihodki, iz naslova vrnjenih javnih del.

V skupnem izredni del izboljša končni rezultat v oddelku JAVNIH POVRŠIN, ki pa je vendarle zaključen z izgubo, ki znaša -189.781 € (leto prej -91.135 €). Skupna izguba je soustvarjena iz vseh obveznih dejavnosti (letno in zimsko vzdrževanje javnih površin), medtem ko tržna dejavnost vzdrževanja javnih površin posluje pozitivno.

Splošna problematika poslovanja javnih površin, ki je predmet obravnave zadnjih let ostaja in vpliva tudi na poslovanje v letu 2013:

- Dejavnost je izrazito sezonske narave (prihodek odvisen od zimskih/letnih razmer) in pod vplivom proračunskih sredstev občine. V veliki meri so običajno tudi naročila obeh občin (Ravne na Koroškem in Prevalje) ustrezno temu prilagojena. Stroški so od omenjenih dejavnikov manj odvisni.
- Obvezna dejavnost se v skrčenem obsegu zadnja leta izvaja le za Občini Ravne na Koroškem in Prevalje. Občini poleg rednega vzdrževanja javnih površin naročata tudi storitve investicijskega vzdrževanja, ki spadajo v tržni del storitev. Tako so naročila večini podrejena občinama Ravne na Koroškem in Prevalje, v manjši meri se tržna dejavnost izvaja tudi za ostali dve občini.
- Tako zožen obseg dejavnosti predstavlja za fiksne stroške večji problem. Pod fiksne stroške spadajo v večji meri neposredni stroški dela, amortizacija, finančni odhodki, pokritja (celo del materialnih stroškov).
- Cene strojnih ur in delavcev za letno vzdrževanje se od leta 2008 niso spreminjale. Cene niso sledile gibanju cen na trgu in vsem inflacijskim vplivom v obdobju od 2008-2013 in so prenizke, da bi pokrivala vse stroške (izraziti vpliv predstavljajo visoki stroški goriva in rast cen goriv na trgu).
- Z upadom obvezne dejavnosti odlaganja v letu 2013 so se spremenila razmerja za delitev pokritij med dejavnostmi, pri čemer je s tem vzdrževanje javnih površin prevzelo večji delež pokritij. V letu 2012 so javne površine nosile 25,54 % pokritij, medtem ko je v letu 2013 delež porasel na 32,78 %.

Obvezne GJS (neto izguba -201.657 €)

- dejavnost letnega vzdrževanja javnih površin je ustvarila izgubo v višini -165.610 € (v lanskem letu -94.550 €). Pri čemer gre za več dejavnikov, ki so že omenjeni zgoraj: neugodni sezonski vpliv in delni izpad realizacije, fiksni stroški na dejavnosti ne glede na obseg izvajanja storitev ostajajo, nizke cene strojnih ur in delavcev, ki se v zadnjih 5 letih niso prilagodile inflacijskim gibanjem in porastu stroškov, večji delež pokritij. Pri danem obsegu naročil ustvarjeni prihodki ne zadoščajo za pokrivanje vseh nastalih stroškov v letu 2013. Negativni rezultati so vidni že na poslovnem delu, medtem ko izredni del končni rezultat nekoliko izboljša.
- dejavnost zimskega vzdrževanja javnih površin je ustvarila izgubo v višini -36.047 € (v lanskem letu 22.639 € dobička). Prav tako je tudi pri tej dejavnosti prisoten velik sezonski vpliv. Prva polovica leta je imela zaradi povečanega obsega del višjo realizacijo, medtem ko so bili zadnji meseci leta slabši (izpad zimske službe) ter izpad prihodkov, kar vodi v izgubo na dejavnosti.

Tržne dejavnosti (neto dobiček 11.876 €)

- tržna dejavnost vzdrževanja javnih površin je leto zaključila z dobičkom v višini 11.876 € (v lanskem letu z izgubo -19.224 €). Povečan obseg del je posledično prinesel višjo realizacijo, medtem ko so stroški (neposredni in pokritja) v primerjavi z lanskim letom upadli (za -2 %) in tako je dejavnost ustvarila dobiček.

6.2.4 Pokopališka dejavnost

Oddelek POKOPALIŠKE DEJAVNOSTI združuje dve obvezni GJS (pokopališka dejavnost- v občinah Ravne na Koroškem in Prevalje; pogrebna dejavnost v občinah Ravne na Koroškem, Prevalje in Črna na Koroškem) in dve tržni dejavnosti (pogrebna dejavnost v občinah Ravne na Koroškem, Prevalje in Črna na Koroškem; trgovina- v občinah Ravne na Koroškem in Prevalje).

Izkazi poslovnih izidov posameznih PIM-ov občin se nahajajo v prilogi. V nadaljevanju prikažemo izkaz poslovnega izida oddelka, ločen po posameznih dejavnostih leta 2013 in primerjava z letom 2012.

Tabela 58: Izkaz poslovnega izida oddelka POKOPALIŠKE DEJAVNOSTI z dejavnostmi leta 2013 (v €) in primerjava z letom 2012

BILANČNA POSTAVKA	LETO 2013					LETO 2012	
	OBVEZNE GJS		TRŽNE DEJAVNOSTI		POKOPALIŠKA DEJAVNOST skupaj	POKOPALIŠKA DEJAVNOST skupaj	INDEKS 2013/2012
	Pokopališka dejavnost	Pogrebna dejavnost	Pogrebna dejavnost	Trgovina			
Čisti prihodki iz prodaje lastnih učinkov	85.612	268.286	46.594	211.321	611.812	646.049 €	0,95
Proizvajalni stroški prodanih storitev	63.545	210.342	34.578	187.244	495.709	532.127 €	0,93
Kosmati dobiček/izguba iz prodaje	22.066	57.944	12.016	24.077	116.103	113.922 €	1,02
Prihodki pokritja II	171	563	93	501	1.327	1.404 €	0,95
Stroški pokritja II	15.672	52.096	8.511	46.012	122.291	104.845 €	1,17
Dobiček/izguba iz poslovanja	6.565	6.410	3.598	-21.434	-4.860	10.480 €	-0,46
Prihodki financiranja	9	30	5	27	71	71 €	1,01
Odhodki financiranja	268	952	145	787	2.152	1.713 €	1,26
Dobiček/izguba iz rednega delovanja	6.307	5.489	3.458	-22.194	-6.941	8.838 €	-0,79
Izredni prihodki	351	1.158	190	1.040	2.739	1.557 €	1,76
Izredni odhodki	286	176	29	165	656	423 €	1,55
					0		
Dobiček/izguba	6.371	6.471	3.619	-21.319	-4.858	9.972 €	-0,49
Davek od dobička						898 €	0,00
Čisti dobiček/izguba	6.371	6.471	3.619	-21.319	-4.858	9.074 €	-0,54

Skupni čisti prihodki POKOPALIŠKE DEJAVNOSTI nastajajo na osnovi prodaje storitev obveznih GJS ter na osnovi prodaje storitev tržnih dejavnosti. V letu 2013 je znašal čisti prihodek iz prodaje lastnih učinkov 611.812 € (v lanskem letu 646.049 €) in se je v primerjavi z letom 2012 znižal za -34.237 € oz. za -5 %. Čisti prihodki POKOPALIŠKE DEJAVNOSTI predstavljajo v strukturi vseh čistih prihodkov podjetja 13,46 % delež in dosegajo četrti (najnižji) delež med oddelki. Na posameznih dejavnostih je v primerjavi s predhodnim letom stanje sledeče:

- na obveznih dejavnostih je pokopališka dejavnost ustvarila 353.897 € čistih prihodkov (v lanskem letu 382.322 €), kar je za -28.425 € manj kot lani (-7 %). Na znižanje prihodkov je vplivalo manjše število pogrebov v letu 2013. Skupno jih je bilo 188 (oz. 17 manj kot lani oz. -8 %).
- na tržnih dejavnostih je pogrebna dejavnost ustvarila 257.915 € čistih prihodkov (v lanskem letu 263.727 €), kar je za -5.812 € manj kot lansko leto (oz. -2,2 %). Nižji prihodki so evidentirani v trgovini, kar je za -11.127 € manj kot lani (oz. -5 %). Nižje prihodke lahko pripišemo manjšemu številu pogrebov in posledično manjšim nakupom v trgovini. Povečali pa so se prihodki na tržni dejavnosti pogrebnih storitev in sicer za +5.315 € oz. +13 %, predvsem iz naslova povečanega obsega prodanih novih grobov in spomenikov.

Skupni proizvodni stroški POKOPALIŠKE DEJAVNOSTI so znašali 495.709 € (v lanskem letu 532.127 €) in so za -36.418 € oz. za -7 % nižji kot leto prej. Na obveznih dejavnostih so proizvodni stroški upadli za -45.680 € v primerjavi z lanskim letom (oz. -14 % manj), kar je predvsem posledica zmanjšane obsega del (manjše število pogrebov). Medtem ko so proizvodni stroški na tržnih dejavnostih porasli za 9.262 € oz. za 4,36 %. Na povečanje proizvodnih stroškov je v večjem deležu vplivala tržna dejavnost pogrebnih storitev (+5.686 € oz. +20 %, kar vrednostno predstavlja primerljiv porast s prihodki), predvsem iz naslova povečanega obsega storitev.

V skupnem je na poslovnem delu izkaza POKOPALIŠKE DEJAVNOSTI, po vključenih pokritjih ustvarjena izguba v višini -4.860 € (leta 2012 je bil dobiček 10.480 €). Z vključitvijo finančnega dela izkaza se je v letu 2013 rezultat poslabšal (za -2.080 € presežek finančnih odhodkov nad finančnimi prihodki). Medtem ko je izredni del vplival na izboljššan rezultat in sicer v višini 2.082 €.

V skupnem izredni del ne spremeni končnega rezultata v oddelku POKOPALIŠKE DEJAVNOSTI. Letno poslovanje na dejavnosti je zaključeno z izgubo, ki znaša -4.858 € (leto prej 9.074 €). Skupni rezultat je soustvarjen iz vseh dejavnosti- obveznih in tržnih.

Obvezne GJS (neto dobiček 12.842 €)

- pokopališka dejavnost je ustvarila dobiček v višini 6.371 € (leto prej izguba v višini -2.682 €). Pozitivni rezultat je predvsem posledica nižjih proizvodjalnih stroškov (-7.360 € oz. -10 %- predvsem upad stroškov storitev), pri sicer primerljivem obsegu storitev in manjšemu porastu čistih prihodkov (+4.294 € oz. +5 %).
- pogrebna dejavnost je ustvarila dobiček v višini 6.471 € (leto prej 3.640 €). Ustvarjeni prihodki presegajo stroške v letu 2013 in tako ustvarjajo dobiček. Kljub nižjim čistim prihodkom (-32.719 € oz. -11 %), so tudi proizvodjalni stroški upadli v višjem deležu (-38.320 € oz. -15 %), kar se odraža tudi že na izboljššanem rezultatu poslovnega dela. Izredni del na končni rezultat nima posebnega vpliva.

Tržne dejavnosti (neto izguba -17.700 €)

- pogrebna dejavnost je leto zaključila z dobičkom v višini 3.619 € (leto prej 5.343 €). Prihodki na osnovi povečanega obsega storitev presegajo stroške tekočega leta, ter s tem ustvarja dejavnost pozitiven rezultat.
- trgovina je leto zaključila z izgubo v višini -21.319 € (leto prej z dobičkom v višini 2.773 €). Negativni rezultat gre pripisati na eni strani nižji realizaciji (-11.127 € manj čistih prihodkov oz. -5 %) in na drugi strani večjim stroškom. Večji vpliv na povečanje stroškov predstavljajo stroški pokritij (+9.912 € oz. +27 %). Pri čemer je potrebno upoštevati, da so se z upadom obvezne dejavnosti odlaganja spremenila razmerja med dejavnostmi. Pokopališka dejavnost je prevzela večji delež pokritij, kar vodi v izgubo na dejavnosti.

6.3 Kapital razdeljen med občine

S 1.1.2010 so bila sredstva občin, ki jih je Javno podjetje imelo v upravljanju prenesena nazaj na občine. Sredstev v upravljanju ni več, zato se tudi podbilance sredstev v upravljanju ne sestavljajo več. V spodnji tabeli je prikazano stanje kapitala razdeljenega po občinah, ki se je v primerjavi s preteklim letom spremenilo za rezultat poslovnega leta posamezne občine.

Tabela 59: Kapital po občinah na dan 31.12.2013 (v €)

Kontna postavka	Ravne	Prevalje	Mežica	Črna	Skupaj
I.Vpoklicani kapital	252.686,29	122.919,79	83.016,32	76.276,60	534.899,00
II.Kapitalske rezerve	74.979,71	36.474,04	24.633,47	22.633,58	158.720,80
III.Rezerve iz dobička	4.446,89	5.836,86	-5.495,40	9.600,26	14.388,61
IV.Preneseni rezultat	133.692,38	-124.085,56	-69.388,11	-63.347,34	-123.128,63
V.Čisti rezultat poslovnega leta	-73.343,39	-27.947,67	2.784,29	-23.548,08	-122.054,85
Kapital	392.461,88	13.197,46	35.550,57	21.615,02	462.824,93

7. PREGLED INVESTICIJ IN NJIHOVE FINANČNE KONSTRUKCIJE

Z letom 2010 so občine prevzele infrastrukturne objekte v svoje občinske bilance. Javno podjetje je iz knjig izločilo javno infrastrukturo. Pri tem je iz stroškov izločilo ustrezni del njene amortizacije in med stroške storitev vključilo »najemnina po pogodbi«. Investicije v javno infrastrukturo so izključno v rokah občin lastnic infrastrukture. V kolikor bo prihajalo do dogovorov med občinami in javnim podjetjem, bo le to izvajalo dogovorjene investicije, sicer pa še teh ne.

Javnemu podjetju tako ostane delna avtonomija, skrb za enostavno in razširjeno reprodukcijo na področju opreme (vse ostalo kar ni infrastruktura) za izvajanje storitev. Ta »skrb« vključuje upravljanje z obstoječo opremo, evidence, investicijsko vzdrževanje, zamenjavo opreme in potrebne širitve kapacitet te opreme. Investicijski viri se skrčijo na preostanek amortizacije, pobrane iz naslova opreme osnovnih sredstev. Tako je Javno komunalno podjetje LOG v letu 2013 investiralo v opremo denarna sredstva v višini 59.852 €.

Vse odločitve o porabi preostalih investicijskih virov so izključno v rokah občin lastnic infrastrukture, s tem da se tudi odgovornost za dolgoročno oskrbo s komunalnimi storitvami prenaša na občine. Med te investicijske vire spadajo poleg amortizacije komunalne infrastrukture še obe okoljski dajatvi (odpadne vode in odlaganje odpadkov).

7.1 Investicije v osnovna sredstva

Javno komunalno podjetje LOG je v letu 2013 vlagalo v opremo denarna sredstva v višini **59.852 €**, kar je za 37 % manj vlaganj v opremo kot v letu 2012 in za 9 % več, kot je bilo predvideno s sprejetim planom za 2013 (54.700 €).

Tabela 60: Pregled vrednosti investicij v opremo JKP Log po dejavnostih leta 2013 (v €)

Oddelek. dejavnost	Investicije 2012	Investicije 2013	Delež po dejavnostih 2013	Indeks 2013/2012
VOKA: Oskrba z vodo	0 €	0 €	0,00%	-
VOKA: Odpadne vode	0 €	0 €	0,00%	-
Komunalni odpadki	4.017 €	5.257 €	8,78%	1,31
Javne površine	53.011 €	17.475 €	29,20%	0,33
Pokopališka dejavnost	4.231 €	7.426 €	12,41%	1,76
Skupne službe JKP LOG	33.739 €	29.695 €	49,61%	0,88
SKUPAJ PODJETJE	94.997 €	59.852 €	100,00%	0,63

Po deležu investicij v opremo se je največ (49,61 %) investiralo v opremo v oddelku skupnih služb, ki vključuje tudi servis in vzdrževanje. Drugi največji delež vlaganj v opremo predstavljajo javne površine in sicer predstavljajo 29,20 % delež. Na oddelkih komunalnih odpadkov in pokopališke dejavnosti, ki v letu 2013 skupno predstavljata 21,19% delež, je v primerjavi z letom 2012 zaznati porast v investiranje opreme.

Vlaganja v opremo predstavljajo predvsem zamenjavo dotrajane opreme z novo. Pri tem gre v večini za vlaganja v enostavno reprodukcijo, nekaj pa tudi za razširjeno reprodukcijo. Investicije v opremo leta 2013, ki predstavljajo večje vrednosti so: v skupnih službah nakup stroja za menjavo in premonažo gum, nakup garažnih vrat v delavnici, novo omreženje v podjetju, nakupi oz. nadgradnje programske opreme in druge računalniške opreme, na javnih površinah- nakup dodatne opreme za minibager, lestev za nakladanje bagerja, plužna deska in posipalec soli in peska. Na komunalnih odpadkih nakup in zamenjave smetnih posod, nakup kamer. Na pokopališki dejavnosti nakup računalniške aplikacije za vodenje pokopnikov in predelava pokopališkega avtomobila. V letu 2013 se je preko finančnih najemov nabavilo smetarsko vozilo za BIO odpadke, minibager 3,5-5 ton in pokopališki avto.

Delitev investicij v opremo po občinah poteka na osnovi sprejetih ključev lastništva občin, ki dejavnost imajo. Med investicijskimi vlaganji v opremo posameznih občin (glej naslednjo preglednico), predstavljajo investicije opreme Občine Ravne na Koroškem največji delež 54,61 %, sledi Občina Prevalje z 27,26 %, v opremo Občine Črna na Koroškem 9,60 % in najmanj v opremo Občine Mežica s 8,53 %. Naslednja preglednica prikazuje pregled investicijskih vrednosti v opremo po občinah in dejavnostih v letu 2013.

Tabela 61: Pregled investicijskih vrednosti v opremo JKP Log po občinah in dejavnostih v letu 2013 (v €)

Občina	Organizacijska enota	Dejavnost	Investicije	Deleži
Ravne na Koroškem	Komunalni odpadki	Zbiranje in odvoz komunalnih odpadkov	1.904 €	3,18%
	Javne površine	Letno vzdrževanje javnih površin	5.970 €	9,98%
	Javne površine	Zimsko vzdrževanje javnih površin	5.786 €	9,67%
	Pokopališka dejavnost	Pokopališka dejavnost	4.996 €	8,35%
	Skupne službe JKP Log	Vodenje in upravljanje KPL	14.028 €	23,44%
SKUPAJ Občina Ravne na Koroškem			32.684 €	54,61%
Prevalje	Komunalni odpadki	Zbiranje in odvoz komunalnih odpadkov	1.341 €	2,24%
	Javne površine	Letno vzdrževanje javnih površin	2.904 €	4,85%
	Javne površine	Zimsko vzdrževanje javnih površin	2.814 €	4,70%
	Pokopališka dejavnost	Pokopališka dejavnost	2.430 €	4,06%
	Skupne službe JKP Log	Vodenje in upravljanje KPL	6.824 €	11,40%
SKUPAJ Občina Prevalje			16.314 €	27,26%
Mežica	Komunalni odpadki	Zbiranje in odvoz komunalnih odpadkov	499 €	0,83%
	Skupne službe JKP Log	Vodenje in upravljanje KPL	4.609 €	7,70%
SKUPAJ Občina Mežica			5.107 €	8,53%
Črna	Komunalni odpadki	Zbiranje in odvoz komunalnih odpadkov	1.512 €	2,53%
	Skupne službe JKP Log	Vodenje in upravljanje KPL	4.235 €	7,07%
SKUPAJ Občina Črna			5.747 €	9,60%
SKUPAJ investicije v opremo			59.852 €	100,00%

7.2 Oblikovanje denarnih virov za naložbe

Za investicije v opremo je Javno komunalno podjetje LOG v letu 2013 uporabljalo izključno denarni vir- **amortizacijo kot lastna denarna sredstva**.

Osnovni vir za investicije enostavne reprodukcije v opremo v Javnem komunalnem podjetju Log predstavlja amortizacija, obračunana z naslova skupnih osnovnih sredstev, ki ostajajo v knjigah javnega podjetja. V kolikor je upravljanje sredstev obveza javnega podjetja, pa je poraba vira strogo pod nadzorom nadzornega sveta oz. skupščine javnega podjetja in občin. Javno podjetje se tako pojavlja le v vlogi predlagatelja alokacije tega investicijskega vira.

Amortizacija javne infrastrukture (vodovodi, kanalizacije, odlagališče, zbirni centri, ekološki otoki, pokopališča, trgovina) ter delovne in poslovne opreme (cisterna, smetne posode, kontejnerji, smetarska vozila, premična delovna sredstva za vzdrževanje javnih površin, objekti in pisarniška oprema Javnega komunalnega podjetja Log, razna orodja in osebna prevozna sredstva) je več ali manj vkalkulirana v prodajnih cenah. Amortizacija javne infrastrukture predstavlja fiksni del cene (omrežnino), amortizacija poslovne opreme je upoštevana v variabilnem delu cene. Le- te javno podjetje obračunava fizičnim in pravnim uporabnikom storitev. Sredstva, ki jih zbere z delom cene (omrežnina), nakazuje na občine lastnice infrastrukture in predstavljajo investicijski vir za občino, medtem ko so lastna denarna sredstva iz naslova obračunane amortizacije v variabilnem delu cene vir za investicije v poslovno opremo JKP Log.

S prenosom javne infrastrukture na občine in s tem izločitvijo javne infrastrukture iz knjig javnega podjetja, amortizacije javne infrastrukture ne obračunavamo. Javno podjetje obračunava še samo amortizacijo skupnih osnovnih sredstev, to je opreme skupnega pomena. Tako je javno podjetje v letu 2013 v svojih knjigah obračunalo skupaj za **164.864 €** amortizacije osnovnih sredstev JKP Log- opreme skupnega pomena neposredno za občino ali več občin in je namenjena skupnim naložbam v opremo skupnega pomena (npr. smetarska vozila, premična delovna sredstva za vzdrževanje javnih površin, objekti in pisarniška oprema Javnega komunalnega podjetja Log, razna orodja in osebna prevozna sredstva). Delitev skupne opreme na občine je izvedena na osnovi sprejetih ključev lastništva občin, ki dejavnost imajo (podrobneje v poglavju 8). Prikaz obračunane amortizacije skupne opreme po oddelkih in občinah je prikazana v spodnji preglednici.

Tabela 62: Obračunana amortizacija osnovnih sredstev (opreme) JKP Log po oddelkih in občinah v letu 2013 (v €)

Oddelek	Ravne	Prevalje	Mežica	Črna	Skupaj
VOKA	4.256 €	2.139 €	819 €	0 €	7.215 €
Komunalni odpadki	24.652 €	12.620 €	9.644 €	10.999 €	57.114 €
Javne površine	38.816 €	18.848 €	0 €	0 €	57.664 €
Pokopališče	5.626 €	2.688 €	0 €	0 €	9.117 €
Skupne službe	15.946 €	7.757 €	5.239 €	4.814 €	33.756 €
Skupaj	89.297 €	44.053 €	15.702 €	15.812 €	164.864 €

7.3 Obveznosti javnega podjetja iz naslova finančnih najemov

Amortizacijo je javno podjetje tudi v letu 2013 v prvi meri uporabilo za odplačevanje tekočih obveznosti z naslova finančnih najemov v višini **101.111 €**, kar je za 5 % več kot leto prej (96.757 €). Kot novo, je javno podjetje v letu 2013 z najemom v Unicreditu nabavilo: za oddelek komunalnih odpadkov- smetarsko vozilo za BIO odpadke, za oddelek javnih površin- minibager 3,5-5 ton in za oddelek pokopališke dejavnosti- pokopališki avto Transit Furgon.

Tabela 63: Pregled kreditnih in najemnih obveznosti po oddelkih in vrsti obveznosti v letu 2013 (v €)

ODDELEK	VRSTA OBVEZNOSTI	OBVEZNOSTI V LETU 2013	DELEŽI V STRUKTURI
Javne površine	Finančni najem HYPO	42.219 €	41,75%
Javne površine	Finančni najem Probanka	16.189 €	16,01%
Komunalni odpadki	Finančni najem Unicredit	33.182 €	32,82%
Javne površine	Finančni najem Unicredit	7.069 €	6,99%
Pokop.dejavnost	Finančni najem Unicredit	2.453 €	2,43%
SKUPAJ obveznosti v letu 2013		101.111 €	100,00%

Obveznosti so se poravnale za najeme premožnih osnovnih sredstev kot prikazuje naslednja preglednica; prikaz je ločen po vrsti investicijske opreme in po občinah.

Tabela 64: Pregled obveznosti po vrstah investicij in občinah v letu 2013 (€)

INVESTICIJA	RAVNE NA KOR.	PREVALJE	MEŽICA	ČRNA	SKUPAJ	STRUKTURA
Delovno vozilo Ladog- 2010	21.444 €	10.432 €			31.876 €	21.444 €
Kosilnica Kubota- 2011	2.364 €	1.150 €			3.514 €	2.364 €
Traktor- 2011	8.527 €	4.148 €			12.675 €	8.527 €
Poltovorno vozilo s cestarsko kabino - 2012	6.958 €	3.385 €			10.343 €	6.958 €
Smetarko vozilo za BIO odpadke- 2013	15.675 €	7.625 €	5.150 €	4.732 €	33.182 €	15.675 €
Minibager 3,5-5 ton - 2013	4.756 €	2.313 €			7.069 €	4.756 €
Pokopališki avto- Transit Furgon -2013	1.650 €	803 €			2.453 €	1.650 €
Skupna vsota	61.374 €	29.856 €	5.150 €	4.732 €	101.111 €	61.374 €
Struktura po občinah	60,70%	29,53%	5,09%	4,68%	100,00%	60,70%

7.4 Neto denarni viri za investicije v letu 2013

Medtem ko med **bruto denarne vire** za investicije upoštevamo vse v letu 2013 opisane denarne vire kot obračunane, pomenijo **neto denarni viri** dejansko pobrane vire, zmanjšane za obveznosti z naslova finančnih najemov.

V javnem podjetju smo v letu 2013 skupaj fakturirali za 164.864 € amortizacije. Za investicije so bili dejansko v letu 2013 razpoložljivi pobrani viri v višini 158.270 €. Ob upoštevanju preostanka sredstev iz leta 2012 v vrednosti 52.440 € in zmanjšanju sredstev za obveznosti z naslova odplačila najemov za opremo (-101.111 €), so se oblikovali **neto razpoložljivi viri v višini 109.599 €** (glej preglednico spodaj).

Denarni viri iz naslednje preglednice so oblikovani na osnovi faktur, ki jih je javno podjetje pošiljalo uporabnikom storitev (fakturirani viri). V tem pogledu je tudi treba razumeti »razpoložljive vire za investicije«. Njihova tekoča poraba za investicije je vedno otežena (likvidnost) zaradi zapoznelih plačil uporabnikov. Po izkušnjah preteklih let ostane povprečno neizterjano (nad 90 dni) 4,5 % do 6 %. Največ (85.725 €) pobranih investicijskih virov, je v letu 2013 oblikovala občina Ravne na Koroškem (54,16 % v strukturi), sledi občina Prevalje s 42.291 € pobranimi investicijskimi viri (26,72 %), občina Mežica z 15.074 € (9,52 %) in Črna na Koroškem 15.180 € (9,59 %).

Razlika med oblikovanimi in porabljenimi investicijskimi viri se v Javnem komunalnem podjetju Log evidentira na nivoju razlike med v tekočem letu pobranimi viri in njihovo porabo.

Tabela 65: Oblikovanje neto denarnih virov za investicije v osnovna sredstva JKP Log po občinah v letu 2013 (v €)

Vrsta denarnega vira	Ravne Koroškem	Prevalje	Mežica	Črna	Skupaj nivo JKP LOG
Amortizacija. obračunana amortizacija (AM 2) v letu 2013	89.297 €	44.053 €	15.702 €	15.812 €	164.864 €
Amortizacija. pobrana v letu 2013 (96% fakturirane- pobrani vir)	85.725 €	42.291 €	15.074 €	15.180 €	158.270 €
Preostanek sredstev iz leta 2012	-1.304 €	-2.892 €	38.309 €	18.328 €	52.440 €
Skupaj obveznosti z naslova najemov plačane iz amortizacije AM2	-61.374 €	-29.856 €	-5.150 €	-4.732 €	-101.111 €
Razpoložljivi neto denarni viri za investicije 2013	23.047 €	9.543 €	48.233 €	28.776 €	109.599 €
Neto investicijski viri, deleži po občinah	21,03%	8,71%	44,01%	26,26%	100,00%

V naslednji preglednici je prikazana pokritost investicij z razpoložljivimi viri po organizacijskih oddelkih in občinah. Pozitivne vrednosti pokritij izkazujejo neporabljene investicijske vire na nivoju neto razpoložljivih virov, negativne vrednosti predstavljajo prekoračitev porabljenih investicijskih virov.

V skupnem, na nivoju podjetja je razvidno, da z investicijami v opremo nismo v celoti porabili neto razpoložljivih virov, ki smo jih imeli v letu 2013 na razpolago. Tako ostaja v letu 2013 javnemu podjetju, ob upoštevanju preostanka sredstev iz preteklega leta in poplačilu obveznosti iz naslovov kreditov in najemov, ter porabi sredstev za investicije v opremo skupno **49.747 €** neporabljenih investicijskih virov za investicije v skupno opremo. Ostanek razpoložljivih sredstev se prenese v naslednje leto. Pregled po oddelkih in občinah je prikazan v spodnji preglednici.

Tabela 66: Pokritost investicij z razpoložljivimi neto viri po oddelkih in občinah v letu 2013 (v €)

Organizacijski oddelek	Občina	POBRANA AM 2013	OSTANEK SRED. IZ L.2012	OBVEZNOST KREDITOV IN NAJEMOV 2013	NETO RAZPOLOŽL. VIRI 2013	INVESTICIJE V OPREMO 2013	POKRITJE 2013
VOKA	Ravne	4.086 €	20.045 €	0 €	24.131 €	0 €	24.131 €
	Prevalje	2.053 €	10.637 €	0 €	12.691 €	0 €	12.691 €
	Mežica	786 €	5.301 €	0 €	6.087 €	0 €	6.087 €
Skupaj VOKA		6.926 €	35.983 €	0 €	42.909 €	0 €	42.909 €
KOM.ODPADKI	Ravne	23.666 €	88.912 €	15.675 €	96.903 €	1.904 €	94.999 €
	Prevalje	12.116 €	39.428 €	7.625 €	43.918 €	1.341 €	42.577 €
	Mežica	9.258 €	33.865 €	5.150 €	37.973 €	499 €	37.474 €
	Črna	10.559 €	19.115 €	4.732 €	24.942 €	1.512 €	23.430 €
Skupaj KOM. ODPADKI		55.599 €	181.320 €	33.182 €	203.737 €	5.257 €	198.480 €
JAVNE POVRŠINE	Ravne	37.263 €	-104.669 €	44.049 €	-111.455 €	11.756 €	-123.211 €
	Prevalje	18.094 €	-50.721 €	21.428 €	-54.055 €	5.719 €	-59.774 €
Skupaj JAVNE POVRŠINE		55.357 €	-155.390 €	65.477 €	-165.510 €	17.475 €	-182.984 €
POKOPALIŠKA DEJAVNOST	Ravne	5.401 €	-2.984 €	1.650 €	767 €	4.996 €	-4.229 €
	Prevalje	2.581 €	-968 €	803 €	810 €	2.430 €	-1.620 €
Skupaj POKOPALIŠČE		7.982 €	-3.953 €	2.453 €	1.577 €	7.426 €	-5.849 €
SKUPNE SLUŽBE	Ravne	15.308 €	-2.608 €	0 €	12.701 €	14.028 €	-1.327 €
	Prevalje	7.447 €	-1.268 €	0 €	6.178 €	6.824 €	-646 €
	Mežica	5.029 €	-857 €	0 €	4.173 €	4.609 €	-436 €
	Črna	4.621 €	-787 €	0 €	3.834 €	4.235 €	-401 €
Skupaj SKUPNE SLUŽBE		32.405 €	-5.520 €	0 €	26.885 €	29.695 €	-2.810 €
Skupaj		158.270 €	52.440 €	101.111 €	109.599 €	59.852 €	49.747 €

8. PRIKAZ IZRAČUNAVANJA POSREDNIH STROŠKOV ZA RAZPOREJANJE NA POSAMEZNE DEJAVNOSTI IN STROŠKOVNE NOSILCE

8.1 Stroški skupnih služb in delitev na organizacijske oddelke ter SM

Na poslovni del rezultatov IPI ima bistveni vpliv način delitve pokritij II (skupne službe direktorija, FRKa in servisa). Ključ, po katerem so se v letu 2013 delila pokritja II (prihodki in odhodki) v višini 942.520 € (leto prej 922.001 €) je prikazan v spodnji preglednici, kjer je tudi primerjava tega ključa z letom 2012.

Prihodki in stroški skupnih služb se delijo po ključu (**pokritje II**). V začetku leta 2013 smo v JKP Log, na osnovi strokovnih analiz in usmeritev revizij, pripravili nov predlog metodologije oblikovanja sodil. Predlog temelji na osnovi Zakona o preglednosti finančnih odnosov in ločenem evidentiranju različnih dejavnosti, ki velja za javna podjetja (t.i. ZPFLOERD1, UL RS št. 33/2011, 8.člen) in Slovenskega računovodskega standarda (SRS 35; UL RS št. 118/2005). Nadzorni svet podjetja je na svoji 14. redni seji z dne 20.2.2013 pregledal predlog in ga tudi potrdil.

Glavna značilnost sodil (ključev delitev) je, da so v osnovi vezani na distribucijo neposrednih stroškov storitvenih oddelkov. Nadaljnja delitev v organizacijskih oddelkih po dejavnostih in občinah (na PIME) se izvaja skupaj s **pokritji I** (vodstvo oddelka, nerazporejeni ostali prihodki in stroški znotraj oddelkov). Prihodki in stroški skupnih služb, ter vodstev oddelkov se po oblikovanih ključih (pokritje II in pokritje I) delijo **več-nivojsko** na: oddelke, dejavnosti in občine.

Prihodki in skupni stroški, odhodki se v nadaljevanju izdelave podbilanc delijo na posamezne oddelke, dejavnosti in naprej na posamezne občine vse do nivoja PIM (poslovno izidna mesta). Delitev poteka več-nivojsko:

1. delitev glede na **ORGANIZACIJSKE ODDDELKE na osnovi neposrednih stroškov** storitvenih oddelkov,
2. delitev na **DEJAVNOSTI** na osnovi **neposrednih stroškov** dejavnosti (obvezne GJS in tržne dejavnosti); npr. oskrba s pitno vodo, oskrba z industrijsko vodo, odvajanje odpadnih voda...
3. delitev na **OBČINE** na osnovi **fizične realizacije** poddejavnosti (količine) obveznih GJS v posamezni občini (oskrba s pitno vodo (m³), odpadne vode (m³), zbiranje in odvoz odpadkov (m³), pogrebi) ali na osnovi **neposrednih stroškov** poddejavnosti v posamezni občini obveznih GJS (letno vzdrževanje javnih površin, zimsko vzdrževanje javnih površin, pokopališča) in vseh tržnih poddejavnosti. Pri čemer se Trgovina in Pokopališče Barbara deli na osnovi lastništva občin Ravne in Prevalje.

Izjemo predstavlja delitev stroškov amortizacije skupne komunalne opreme, ki se sicer dogovorjeno deli po ključu lastništva. Pri čemer se skupna oprema skupnih služb deli po ključu lastništva vseh občin, medtem ko se skupna oprema dejavnosti deli po lastniških deležih občin, ki dejavnost imajo.

S tem je vzpostavljen sistem za popolno delitev vseh prihodkov in odhodkov na nivoju javnega podjetja in možnost za njihovo analizo po dejavnostih in občinah v obravnavanem obdobju (PIM). V naslednji preglednici povzemamo vse vrste ključev po občinah, tako kot so se oblikovali v letu 2013.

Tabela 67: Ključni za delitev posameznih prihodkov in odhodkov po občinah v letu 2013

VRSTA KLJUČA	OBČINE				KLJUČ VPLIVA NA
	Ravne	Prevalje	Mežica	Črna	
Ključ pokritij II	59,50%	26,70%	6,37%	7,43%	Delitev prihodkov in odhodkov skupnih služb
Ključ pokritij I	60,03%	27,12%	5,67%	7,18%	Delitev prihodkov in odhodkov vodstev oddelkov
Ključ lastniških deležev RPM ²	55,10%	26,80%	18,10%		Delitev stroškov AM skupnih OS občin (oskrba s pitno vodo)
Ključ lastniških deležev RP ⁷	67,27%	32,73%			Delitev stroškov AM skupnih OS občin (odpadne vode, javne površine in pokopal, dejavnost)
Ključ lastniških deležev RPC ⁷	55,92%	27,20%		16,88%	Delitev stroškov AM skupnih OS občin (pogrebi)
Ključ lastniških deležev RPMČ ⁷	47,24%	22,98%	15,52%	14,26%	Delitev stroškov AM skupnih OS občin (javno podjetje in komunalni odpadki)

² RPM- Občine Ravne, Prevalje in Mežica; RP- Občini Ravne in Prevalje; RPC- Občine Ravne, Prevalje in Črna, RPMČ- Občine Ravne, Prevalje, Mežica in Črna

Tabela 68: Ključ delitve pokritij II po dejavnostih v letu 2013, v primerjavi z letom 2012

ORGANIZACIJSKI ODDELEK	KLJUČ LETO 2012	KLJUČ LETO 2013	RAZLIKA 2013/2012	INDEKS 2013/2012
VOKA	24,36%	23,72%	-0,64	0,97
Komunalni odpadki	38,80%	30,65%	-8,15	0,79
Javne površine	25,54%	32,78%	7,25	1,28
Pokopališka dejavnost	11,30%	12,85%	1,55	1,14

Ključ pokritij II leta 2013 v primerjavi z letom 2012, kaže na kar nekaj sprememb v razmerju med oddelki. In sicer se je v oddelkih VOKA in komunalnih odpadkov delež pokritij zmanjšal, medtem ko se je na javnih površinah in pokopališki dejavnosti povečal. Vzroke za spremenjena razmerja med oddelki, gre pripisati upadu obvezne dejavnosti odlaganja odpadkov, ter izločitvi neposrednih stroškov te dejavnosti, ki vstopajo v izračun ključa. Z omenjeno izločitvijo se je razmerje med ostalimi dejavnostmi spremenilo, kar je prineslo večji vpliv pokritij na javne površine in pokopališko dejavnost.

Struktura pokritij II po vrstah prihodkov in odhodkov v letu 2013 je prikazana v naslednji preglednici in vključuje primerjavo z letom 2012. V primerjavi s predhodnim letom gre pri pokritjih II za:

- porast prihodkov za 30 % v letu 2013. Največji vpliv predstavlja porast izrednih prihodkov, predvsem iz naslova sofinanciranja programov s strani države,
- povečanje stroškov za +3 % v letu 2013. Na eni strani so se stroški skupni služb znižali. In sicer so se znižali materialni stroški (-12 %), stroški storitev (-10 %), stroški amortizacije (-9 %) in izredni odhodki (-10 %). Na povečanje stroškov skupnih služb so vplivali predvsem povišani drugi stroški (+15 %), novo vključeni stroški notarskih storitev, stroški dela (+6 %). Odhodki financiranja in nabavna vred.prod.materiala se je sicer povišala v višjih deležih, vendar vrednostno ne predstavlja visokih zneskov.

Tabela 69: Prihodki in odhodki skupnih služb v letu 2013, v primerjavi z letom 2012 (pokritje II, v €)

BILANČNA POSTAVKA	LETO 2012	LETO 2013	INDEX 2013/2012	STRUKTURA PRIHODKOV, ODHODKOV 2013
Prihodki od prodaje storitev	8.332 €	10.331 €	1,24	32,49%
Finančni prihodki	625 €	555 €	0,89	1,74%
Izredni prihodki	11.500 €	20.908 €	1,82	65,76%
Usredstveni lastni proizvodi in storitve	4.088 €	0 €	-	0,00%
Skupaj PRIHODKI pokritij II	24.545 €	31.794 €	1,30	100,00%
Stroški materiala	59.850 €	52.900 €	0,88	5,43%
Stroški storitev	74.917 €	67.777 €	0,90	6,96%
Amortizacija	36.999 €	33.756 €	0,91	3,46%
Stroški dela	729.594 €	770.070 €	1,06	79,04%
Drugi stroški	26.383 €	30.421 €	1,15	3,12%
Nabavna vred.prod.mat.	6 €	14 €	2,30	0,00 %
Prevrednotevalni poslovni odhodki	54 €	0 €	0,00	0,00%
Odhodki financiranja	15.160 €	16.153 €	1,07	1,66%
Izredni odhodki	3.584 €	3.223 €	0,90	0,33%
Skupaj ODHODKI pokritij II	946.547 €	974.313 €	1,03	100,00%
Skupaj (prihodki-odhodki)	-922.001 €	-942.520 €	1,02	

Najvišji v strukturi stroškov pokritij II v letu 2013 so z 770.070 € stroški dela in predstavljajo v strukturi vseh stroškov skupnih služb 79,04 % delež. Sledijo stroški storitev, ki znašajo 67.777 € (oz. predstavljajo 6,96 %), stroški materiala (52.900 € oz. 5,43%), amortizacija (33.756 € oz. 3,46 %), drugi stroški (30.421 € oz. 3,12 %) in ostali v manjšem deležu.

Priloga 1: Primerjava izkaza poslovnega izida obveznih in tržnih dejavnosti JKP LOG v letih 2013 in 2012 (v €)

Bilancijska postavka	Poslovno leto 2013						Poslovno leto 2012					
	Obvezne GJS				Tržne dejavnosti	Komunalno podjetje LOG	Obvezne GJS				Tržne dejavnosti	Komunalno podjetje LOG
	VOKA	Komunalni odpadki	Javne površine	Pokopališka dejavnost			VOKA	Komunalni odpadki	Javne površine	Pokopališka dejavnost		
Čisti prihodki iz prodaje lastnih učinkov	855.983 €	945.638 €	1.033.183 €	353.897 €	1.829.932 €	5.018.634 €	789.632 €	1.421.866 €	927.421 €	382.322 €	1.377.122 €	4.898.364 €
<i>Prihodki od prodaje storitev</i>	837.776 €	945.638 €	1.033.183 €	353.897 €	1.829.932 €	5.000.427 €	770.887 €	1.421.866 €	927.421 €	382.322 €	1.377.122 €	4.879.619 €
<i>Usredstveni lastni proizvodi in storitve</i>	18.207 €					18.207 €	18.745 €					18.745 €
Proizvajalni stroški prodanih storitev	711.200 €	893.591 €	1.012.148 €	273.887 €	1.327.378 €	4.218.203 €	686.264 €	1.236.704 €	848.145 €	319.568 €	834.144 €	3.924.825 €
<i>Stroški materiala</i>	41.204 €	141.037 €	241.963 €	69.771 €	147.152 €	641.127 €	39.280 €	129.194 €	182.466 €	85.123 €	122.231 €	558.295 €
<i>Stroški storitev</i>	399.111 €	238.903 €	378.352 €	107.526 €	434.261 €	1.558.154 €	408.306 €	509.391 €	268.516 €	127.134 €	375.672 €	1.689.020 €
<i>Stroški amortizacije</i>	5.956 €	54.683 €	52.197 €	6.598 €	11.673 €	131.109 €	8.481 €	79.128 €	86.867 €	6.638 €	18.059 €	199.172 €
<i>Stroški dela</i>	178.188 €	440.052 €	338.066 €	87.972 €	195.563 €	1.239.842 €	204.434 €	456.998 €	260.081 €	98.748 €	190.398 €	1.210.659 €
<i>Drugi stroški</i>	71.743 €	6.901 €	1.569 €	1.903 €	416.564 €	498.680 €	12.413 €	19.942 €	1.555 €	1.926 €	2.630 €	38.466 €
<i>Nabavna vrednost prodanih materiala in blaga</i>					112.376 €	112.376 €					115.661 €	115.661 €
<i>Prevred,posl.odho,neopred.dolg,sred, in opredm,OS</i>	14.996 €	12.014 €		117 €	9.789 €	36.916 €	13.349 €	42.050 €	48.661 €		9.493 €	113.553 €
Kosmati dobiček/izguba iz prodaje	144.784 €	52.047 €	21.035 €	80.010 €	502.554 €	800.431 €	103.368 €	185.162 €	79.276 €	62.754 €	542.978 €	973.539 €
Prihodki pokritja II	1.752 €	2.404 €	2.717 €	734 €	2.725 €	10.331 €	2.110 €	3.584 €	2.419 €	831 €	3.477 €	12.420 €
<i>Prihodki od prodaje storitev</i>	1.752 €	2.404 €	2.717 €	734 €	2.725 €	10.331 €	1.415 €	2.404 €	1.622 €	557 €	2.333 €	8.332 €
<i>Usredstveni lastni proizvodi in storitve</i>							695 €	1.180 €	796 €	273 €	1.145 €	4.088 €
Stroški pokritja II	161.838 €	223.602 €	249.480 €	67.768 €	252.249 €	954.937 €	157.615 €	267.733 €	180.671 €	62.046 €	259.738 €	927.802 €
<i>Stroški materiala</i>	8.972 €	12.308 €	13.911 €	3.757 €	13.953 €	52.900 €	10.167 €	17.271 €	11.655 €	4.002 €	16.755 €	59.850 €
<i>Stroški storitev</i>	11.495 €	15.769 €	17.822 €	4.813 €	17.877 €	67.777 €	12.727 €	21.618 €	14.588 €	5.010 €	20.973 €	74.917 €
<i>Stroški amortizacije</i>	5.607 €	9.278 €	7.250 €	2.350 €	9.272 €	33.756 €	6.285 €	10.677 €	7.205 €	2.474 €	10.358 €	36.999 €
<i>Stroški dela</i>	130.603 €	179.167 €	202.495 €	54.687 €	203.118 €	770.070 €	123.944 €	210.536 €	142.074 €	48.791 €	204.249 €	729.594 €
<i>Drugi stroški</i>	5.159 €	7.078 €	7.999 €	2.160 €	8.024 €	30.421 €	4.482 €	7.613 €	5.137 €	1.764 €	7.386 €	26.383 €
<i>Nabavna vrednost prodanih materiala in blaga</i>	2 €	3 €	4 €	1 €	4 €	14 €	1 €	2 €	1 €	0 €	2 €	6 €
<i>Prevred,posl.odho,neopred.dolg,sred, in opredm,OS</i>							9 €	16 €	10 €	4 €	15 €	54 €
Dobiček/izguba iz poslovanja	-15.302 €	-169.151 €	-225.728 €	12.976 €	253.030 €	-144.175 €	-52.137 €	-78.987 €	-98.976 €	1.539 €	286.717 €	58.157 €
Finančni prihodki	8.558 €	7.610 €	12.291 €	39 €	5.893 €	34.391 €	9.783 €	7.690 €	11.714 €	42 €	6.964 €	36.193 €
Finančni odhodki	2.748 €	8.303 €	7.185 €	1.220 €	4.927 €	24.382 €	2.575 €	4.375 €	8.483 €	1.014 €	5.574 €	22.020 €
Čisti poslovni izid iz rednega delovanja	-9.492 €	-169.845 €	-220.622 €	11.795 €	253.997 €	-134.166 €	-44.929 €	-75.672 €	-95.744 €	567 €	288.108 €	72.330 €
Izredni prihodki	10.679 €	30.142 €	20.010 €	1.509 €	14.513 €	76.853 €	39.666 €	10.750 €	27.063 €	917 €	16.140 €	94.535 €
Izredni odhodki	3.979 €	932 €	1.045 €	462 €	58.323 €	64.742 €	10.277 €	1.384 €	1.522 €	240 €	96.091 €	109.514 €
Poslovni izid	-2.793 €	-140.635 €	-201.657 €	12.842 €	210.187 €	-122.055 €	-15.540 €	-66.306 €	-70.203 €	1.244 €	208.156 €	57.351 €
Davek od dobička							90 €		1.708 €	286 €	15.949 €	18.033 €
Čisti poslovni izid	-2.793 €	-140.635 €	-201.657 €	12.842 €	210.187 €	-122.055 €	-15.630 €	-66.306 €	-71.911 €	958 €	192.207 €	39.318 €

Priloga 2: Izkazi poslovnih izidov občine Ravne na Koroškem v letu 2013 (v €)

Bilančna postavka	Občina Ravne na Koroškem	Obvezne GJS										Tržne dejavnosti						
		Oskrba s pitno vodo	Odpadne vode	Zbiranje in odvoz kom.odp.	Zbiranje in odvoz BIO odp.	Zap. odlagal.	Letno vzdrževanje	Zimsko vzdrževanje	Pokopal. Barbara	Pokopal, Kottlje, Strojna	Pogrebi	Oskrba s pitno vodo	Industr. voda	Odpadne vode	Komunalni odpadki	Javne površine	Pokopališ ka dejavnost	Trgovina
Čisti prihodki iz prodaje lastnih uč.	3.097.257	276.074	190.802	433.512	24.645	0	372.223	291.877	50.183	7.543	135.032	87.114	493.227	61.619	278.907	212.527	39.808	142.165
Prihodki od prodaje storitev	3.087.067	265.884	190.802	433.512	24.645	0	372.223	291.877	50.183	7.543	135.032	87.114	493.227	61.619	278.907	212.527	39.808	142.165
Usredstveni lastni proiz. in storitve	10.190	10.190	0	0	0	0	0	0	0	0	0	0	0	0	0	0	0	0
Proizvajalni stroški prodanih storitev	2.638.717	218.718	147.493	362.823	39.362	29.683	412.068	254.609	39.725	3.270	101.967	87.460	467.979	52.471	112.727	152.598	29.798	125.967
Stroški materiala	391.464	9.720	12.044	62.352	7.005	1.276	89.637	67.715	7.789	224	27.820	41.943	2.563	3.654	10.533	30.495	13.085	3.611
Stroški storitev	910.063	104.995	103.405	108.020	4.022	11.935	146.585	88.643	6.177	138	46.715	33.667	28.307	41.909	70.711	94.432	12.619	7.783
Stroški amortizacije	73.351	1.889	1.449	21.083	3.528	7	22.659	12.479	1.056	214	2.662	282	502	134	34	3.677	205	1.489
Stroški dela	738.208	65.515	26.139	165.981	24.136	14.155	152.569	85.336	24.368	2.673	24.023	9.390	66.991	5.467	7.299	23.764	3.697	36.703
Drugi stroški	428.573	32.237	518	615	67	1.912	618	436	256	21	747	171	367.305	102	22.326	229	192	821
Nabavna vred,prodanih materiala in blaga	75.582	0	0	0	0	0	0	0	0	0	0	0	0	0	22	0	0	75.560
Prevred,posl.odho,neopred,dolg,sred,	21.477	4.362	3.939	4.771	605	397	0	0	78	0	0	2.007	2.311	1.205	1.801	0	0	0
Kosmati dobiček/izguba iz prodaje	458.539	57.356	43.309	70.689	-14.718	-29.683	-39.845	37.268	10.458	4.272	33.065	-346	25.248	9.147	166.180	59.929	10.010	16.198
Prihodki_pokritja II	6.147	510	460	954	121	79	1.113	677	107	9	282	235	270	141	360	412	80	337
Prihodki od prodaje storitev	6.147	510	460	954	121	79	1.113	677	107	9	282	235	270	141	360	412	80	337
Usredstveni lastni proiz. in storitve	0	0	0	0	0	0	0	0	0	0	0	0	0	0	0	0	0	0
Stroški pokritja II	564.037	46.772	42.236	87.580	11.099	7.289	102.102	62.149	9.785	811	25.831	21.519	24.775	12.919	33.071	37.839	7.331	30.930
Stroški materiala	31.475	2.610	2.357	4.887	619	407	5.698	3.468	546	45	1.441	1.201	1.383	721	1.845	2.112	409	1.726
Stroški storitev	40.326	3.344	3.020	6.262	794	521	7.300	4.443	700	58	1.847	1.539	1.771	924	2.364	2.705	524	2.211
Stroški amortizacije	15.946	1.322	1.194	2.476	314	206	2.887	1.757	276	24	730	608	700	365	935	1.070	207	874
Stroški dela	458.181	37.994	34.309	71.143	9.016	5.921	82.940	50.485	7.949	658	20.983	17.480	20.125	10.494	26.864	30.738	5.955	25.125
Drugi stroški	18.100	1.501	1.355	2.810	356	234	3.276	1.994	314	26	829	691	795	415	1.061	1.214	235	993
Nabavna vred,prodanih materiala in blaga	8	1	1	1	0	0	1	1	0	0	0	0	0	0	0	1	0	0
Prevred,posl.odho,neopred,dolg,sred,	0	0	0	0	0	0	0	0	0	0	0	0	0	0	0	0	0	0
Dobiček/izguba iz poslovanja	-99.351	11.094	1.533	-15.936	-25.696	-36.893	-140.834	-24.204	780	3.470	7.515	-21.631	744	-3.631	133.470	22.502	2.759	-14.395
Finančni prihodki	24.055	2.490	2.248	3.022	383	251	11.267	36	6	0	15	1.145	1.319	688	1.141	22	4	18
Finančni odhodki	14.532	799	723	1.495	2.697	124	3.033	1.723	167	14	476	368	423	221	564	1.049	125	529
Čisti poslovni izid iz redn. delov.	-89.827	12.785	3.059	-14.409	-28.010	-36.766	-132.601	-25.891	618	3.457	7.055	-20.853	1.639	-3.164	134.047	21.475	2.638	-14.907
Izredni prihodki	48.423	2.096	1.761	18.412	2.562	231	9.263	4.330	219	18	579	897	1.033	539	2.981	2.636	164	700
Izredni odhodki	31.939	1.225	1.488	370	47	31	529	211	190	3	88	103	119	62	27.209	129	25	111
Poslovni izid	16.484	871	273	18.042	2.515	200	8.734	4.119	29	15	491	794	914	477	-24.228	2.508	139	588
Davek od dobička																		
Čisti poslovni izid	-73.343	13.656	3.332	3.633	-25.495	-36.565	-123.867	-21.772	648	3.472	7.546	-20.058	2.554	-2.687	109.819	23.983	2.777	-14.318

Priloga 3: Izkazi poslovnih izidov občine Prevalje v letu 2013 (v €)

Bilancna postavka	Občina Prevalje	Obvezne GJS										Tržne dejavnosti					
		Oskrba s pitno vodo	Odpadne vode	Zbiranje in odvoz kom.odp.	Zbiranje in odvoz BIO odp.	Zap. odlagal.	Letno vzdržev.	Zimsko vzdržev.	Pokopališče Barbara	Pokopal, Šentanel	Pogrebi	Oskrba s pitno vodo	Odpadne vode	Komunalni odpadki	Javne površine	Pokopališka dejavnost	Trgovina
Čisti prihodki iz prodaje lastnih učinkov	1.278.398	167.884	144.705	237.129	7.612	0	137.645	231.438	24.412	3.474	76.151	6.124	7.078	136.542	24.879	4.170	69.156
<i>Prihodki od prodaje storitev</i>	1.272.696	162.183	144.705	237.129	7.612	0	137.645	231.438	24.412	3.474	76.151	6.124	7.078	136.542	24.879	4.170	69.156
<i>Usredstveni lastni proizvodi in storitve</i>	5.702	5.702	0	0	0	0	0	0	0	0	0	0	0	0	0	0	0
Proizvajalni stroški prodanih storitev	1.060.659	149.686	129.412	188.293	16.775	16.468	146.831	198.639	19.324	1.226	63.123	4.785	2.818	51.626	7.535	2.841	61.277
<i>Stroški materiala</i>	175.064	8.605	8.836	32.229	2.173	708	37.108	47.503	3.789	134	16.374	3.309	37	8.218	2.778	1.505	1.756
<i>Stroški storitev</i>	431.729	65.640	100.471	46.483	1.248	6.622	53.244	89.880	3.005	779	29.531	271	1.709	27.176	1.113	772	3.786
<i>Stroški amortizacije</i>	36.296	966	970	10.884	1.716	4	10.988	6.071	514	58	1.292	137	65	17	1.789	100	724
<i>Stroški dela</i>	330.283	45.303	16.494	95.046	11.429	7.854	45.275	54.887	11.854	246	15.465	952	938	4.394	1.846	447	17.854
<i>Drugi stroški</i>	41.141	26.393	207	1.004	21	1.061	215	299	125	8	461	9	5	10.908	9	18	399
<i>Nabavna vred.prodanih materiala in blaga</i>	36.794	0	0	0	0	0	0	0	0	0	0	0	0	38	0	0	36.756
<i>Prevred,posl.odho,neopred.dolg.sred.</i>	9.353	2.779	2.434	2.647	188	220	0	0	38	0	0	107	64	876	0	0	0
Kosmati dobiček/izguba iz prodaje	217.739	18.199	15.293	48.835	-9.163	-16.468	-9.186	32.799	5.088	2.248	13.028	1.338	4.260	84.915	17.345	1.329	7.879
<i>Prihodki pokritja II</i>	2.758	325	284	530	38	44	388	539	52	3	174	13	7	175	16	7	164
<i>Prihodki od prodaje storitev</i>	2.758	325	284	530	38	44	388	539	52	3	174	13	7	175	16	7	164
<i>Usredstveni lastni proizvodi in storitve</i>	0	0	0	0	0	0	0	0	0	0	0	0	0	0	0	0	0
Stroški pokritja II	253.700	29.867	26.154	48.706	3.452	4.054	35.683	49.545	4.772	304	15.976	1.150	685	16.126	1.463	681	15.082
<i>Stroški materiala</i>	14.124	1.663	1.456	2.712	192	226	1.987	2.758	266	17	889	64	38	898	81	38	840
<i>Stroški storitev</i>	18.095	2.130	1.865	3.474	246	289	2.545	3.534	340	22	1.140	82	49	1.150	104	49	1.076
<i>Stroški amortizacije</i>	7.757	913	800	1.489	106	124	1.091	1.515	146	9	488	35	21	493	45	21	461
<i>Stroški dela</i>	205.598	24.204	21.195	39.472	2.797	3.285	28.918	40.152	3.867	247	12.947	932	555	13.068	1.186	552	12.222
<i>Drugi stroški</i>	8.122	956	837	1.559	111	130	1.142	1.586	153	10	511	37	22	516	47	22	483
<i>Nabavna vred.prodanih materiala in blaga</i>	4	0	0	1	0	0	1	1	0	0	0	0	0	0	0	0	0
<i>Prevred,posl.odho,neopred.dolg.sred.</i>	0	0	0	0	0	0	0	0	0	0	0	0	0	0	0	0	0
Dobiček/izguba iz poslovanja	-33.203	-11.344	-10.576	658	-12.578	-20.478	-44.482	-16.208	367	1.947	-2.774	201	3.582	68.965	15.897	656	-7.038
<i>Finančni prihodki</i>	6.573	1.586	1.389	1.676	119	140	959	29	3	0	9	61	36	555	1	0	9
<i>Finančni odhodki</i>	6.115	509	446	829	837	69	1.058	1.371	81	5	294	20	12	275	40	12	257
Čisti poslovni izid iz redn.delovanja	-32.745	-10.266	-9.634	1.506	-13.296	-20.407	-44.580	-17.550	289	1.942	-3.059	242	3.607	69.246	15.858	645	-7.287
<i>Izredni prihodki</i>	19.683	3.295	2.814	3.636	795	128	2.973	3.444	107	7	357	48	29	1.594	102	15	340
<i>Izredni odhodki</i>	14.886	749	125	205	15	17	137	168	92	1	54	5	20	13.236	5	2	54
Poslovni izid	4.797	2.546	2.689	3.430	780	111	2.836	3.276	14	6	303	42	9	-11.642	97	13	286
<i>Davek od dobička</i>																	
Čisti poslovni izid	-27.948	-7.720	-6.945	4.936	-12.515	-20.296	-41.744	-14.274	303	1.948	-2.756	285	3.615	57.604	15.954	657	-7.001

Priloga 4: Izkazi poslovnih izidov občine Mežica v letu 2013 (v €)

Bilančna postavka	Občina Mežica	Obvezne GJS				Tržne dejavnosti			
		Oskrba s pitno vodo	Zbiranje in odvoz kom.odp.	Zbiranje in odvoz BIO odp.	Zap. odlagal.	Oskrba s pitno vodo	Odpadne vode	Komunalni odpadki	Javne površine
Čisti prihodki iz prodaje lastnih učinkov	306.514	76.518	116.036	7.159	0	13.589	7.515	83.578	2.119
<i>Prihodki od prodaje storitev</i>	304.199	74.203	116.036	7.159	0	13.589	7.515	83.578	2.119
<i>Usredstveni lastni proizvodi in storitve</i>	2.315	2.315	0	0	0	0	0	0	0
Proizvajalni stroški prodanih storitev	235.609	65.891	102.767	11.745	8.600	10.715	1.316	33.255	1.320
<i>Stroški materiala</i>	30.386	1.999	16.203	2.026	370	7.492	32	2.166	99
<i>Stroški storitev</i>	78.323	24.601	26.729	1.163	3.458	754	728	20.883	6
<i>Stroški amortizacije</i>	10.463	682	7.263	1.159	2	93	44	11	1.208
<i>Stroški dela</i>	91.719	24.738	50.709	7.203	4.101	2.111	480	2.371	7
<i>Drugi stroški</i>	20.698	12.389	481	19	554	21	2	7.232	0
<i>Nabavna vred.prodanih materiala in blaga</i>	0	0	0	0	0	0	0	0	0
<i>Prevred.posl.odho.neopred.dolg.sred.</i>	4.019	1.481	1.382	175	115	245	29	592	0
Kosmati dobiček/izguba iz prodaje	70.905	10.627	13.270	-4.586	-8.600	2.873	6.199	50.323	799
<i>Prihodki pokritja II</i>	658	173	277	35	23	29	3	118	0
<i>Prihodki od prodaje storitev</i>	658	173	277	35	23	29	3	118	0
<i>Usredstveni lastni proizvodi in storitve</i>	0	0	0	0	0	0	0	0	0
<i>Stroški pokritja II</i>	63.938	16.810	26.858	3.398	2.235	2.775	332	11.500	30
<i>Stroški materiala</i>	3.371	886	1.416	179	118	146	18	606	2
<i>Stroški storitev</i>	4.319	1.135	1.814	229	151	187	22	777	2
<i>Stroški amortizacije</i>	5.239	1.377	2.201	278	183	227	27	942	2
<i>Stroški dela</i>	49.070	12.901	20.612	2.608	1.716	2.130	255	8.826	23
<i>Drugi stroški</i>	1.938	510	814	103	68	84	10	349	1
<i>Nabavna vred.prodanih materiala in blaga</i>	1	0	0	0	0	0	0	0	0
<i>Prevred.posl.odho.neopred.dolg.sred.</i>	0	0	0	0	0	0	0	0	0
Dobiček/izguba iz poslovanja	7.625	-6.010	-13.312	-7.948	-10.813	126	5.870	38.941	769
<i>Finančni prihodki</i>	2.436	845	875	111	73	140	17	375	0
<i>Finančni odhodki</i>	1.757	271	433	780	36	45	5	185	1
Čisti poslovni izid iz redn.delovanja	8.304	-5.435	-12.869	-8.618	-10.776	221	5.882	39.131	768
<i>Izredni prihodki</i>	3.955	712	1.416	741	67	109	13	895	2
<i>Izredni odhodki</i>	9.475	392	107	14	9	13	2	8.939	0
Poslovni izid	-5.519	320	1.309	727	58	97	12	-8.044	2
<i>Davek od dobička</i>									
Čisti poslovni izid	2.784	-5.115	-11.561	-7.890	-10.718	318	5.893	31.087	770

Priloga 5: Izkazi poslovnih izidov občine Črna na Koroškem v letu 2013 (v €)

Bilancijska postavka	Občina Črna na Koroškem	Obvezne GJS				Tržne dejavnosti			
		Zbiranje in odvoz kom.odp.	Zbiranje in odvoz BIO odp.	Zap. odlagal.	Pogrebi	Odpadne vode	Komunalni odpadki	Javne površine	Pokopališka dejavnost
Čisti prihodki iz prodaje lastnih učinkov	336.465	114.403	5.143	0	57.103	1.402	74.280	81.517	2.616
<i>Prihodki od prodaje storitev</i>	336.465	114.403	5.143	0	57.103	1.402	74.280	81.517	2.616
<i>Usredstveni lastni proizvodi in storitve</i>	0	0	0	0	0	0	0	0	0
Proizvajalni stroški prodanih storitev	283.218	99.735	9.367	7.974	45.253	402	30.156	88.392	1.938
<i>Stroški materiala</i>	44.212	14.881	1.472	343	13.641	5	1.047	11.248	1.576
<i>Stroški storitev</i>	138.039	25.171	845	3.206	21.181	95	19.801	67.623	117
<i>Stroški amortizacije</i>	10.999	7.969	1.065	2	802	40	10	1.110	0
<i>Stroški dela</i>	79.632	49.792	5.844	3.803	9.343	253	2.088	8.277	233
<i>Drugi stroški</i>	8.268	640	14	514	286	1	6.667	134	13
<i>Nabavna vred.prodanih materiala in blaga</i>	0	0	0	0	0	0	0	0	0
<i>Prevred.posl.odho.neopred.dolg.sred.</i>	2.067	1.282	127	107	0	8	544	0	0
Kosmati dobiček/izguba iz prodaje	53.247	14.668	-4.223	-7.974	11.851	1.000	44.124	-6.875	677
<i>Prihodki pokritja II</i>	768	256	25	21	108	1	109	242	5
<i>Prihodki od prodaje storitev</i>	768	256	25	21	108	1	109	242	5
<i>Usredstveni lastni proizvodi in storitve</i>	0	0	0	0	0	0	0	0	0
Stroški pokritja II	73.262	24.469	2.426	2.037	10.289	93	10.383	23.066	499
<i>Stroški materiala</i>	3.931	1.313	130	109	552	5	557	1.238	27
<i>Stroški storitev</i>	5.036	1.682	167	140	707	6	714	1.586	34
<i>Stroški amortizacije</i>	4.814	1.608	159	134	676	6	682	1.516	33
<i>Stroški dela</i>	57.220	19.111	1.895	1.591	8.036	73	8.109	18.015	390
<i>Drugi stroški</i>	2.260	755	75	63	317	3	320	712	15
<i>Nabavna vred.prodanih materiala in blaga</i>	1	0	0	0	0	0	0	0	0
<i>Prevred.posl.odho.neopred.dolg.sred.</i>	0	0	0	0	0	0	0	0	0
Dobiček/izguba iz poslovanja	-19.247	-9.545	-6.624	-9.989	1.669	908	33.850	-29.700	183
<i>Finančni prihodki</i>	1.328	812	80	68	6	5	344	13	0
<i>Finančni odhodki</i>	1.979	402	567	33	182	2	170	615	8
Čisti poslovni izid iz redn.delovanja	-19.898	-9.135	-7.110	-9.955	1.493	911	34.024	-30.302	175
<i>Izredni prihodki</i>	4.792	1.553	538	62	222	4	857	1.545	11
<i>Izredni odhodki</i>	8.442	99	10	8	34	0	8.213	75	2
Poslovni izid	-3.650	1.454	529	54	188	3	-7.356	1.470	9
<i>Davek od dobička</i>									
Čisti poslovni izid	-23.548	-7.681	-6.582	-9.901	1.681	915	26.668	-28.832	184