



REPUBLIKA SLOVENIJA
MINISTRSTVO ZA NOTRANJE ZADEVE

POLICIJA

Policijska uprava Nova Gorica
Policijska postaja Tolmin


Trg 1. maja 4, 5220 Tolmin

T: 05 381 49 00

F: 05 388 18 50

E: pp_tolmin.pung@policija.si

www.policija.si

 OBČINA TOLMIN	
PREJETO	15 -03- 2017
SIG. ZN.	ŠTEVILKA ZADEVE

Občina Tolmin
Tumov drevored 7
5220 Tolmin



Številka: 0101-2/2017/4 (3H694-01)
Datum: 14. 3. 2017

Zadeva: Poročilo o delu Policijske postaje Tolmin za leto 2016 - pošiljamo

V prilogi vam pošiljamo Poročilo o delu Policijske postaje Tolmin v letu 2016.

S spoštovanjem,

Danijel Vračun
komandir policijske postaje
višji policijski inšpektor III



Priloga: 1

Vročiti:

- naslovniku
- zbirki dok. gradiva



REPUBLIKA SLOVENIJA
MINISTRSTVO ZA NOTRANJE ZADEVE

POLICIJA

Policijska uprava Nova Gorica
Policijska postaja Tolmin

Trg 1. maja 4, 5220 Tolmin

T: 05 381 49 00

F: 05 388 18 50

E: pp_tolmin.pung@policija.si

www.policija.si

OBČINA
TOLMIN
Tumov drevored 7
5220 Tolmin

Številka: 0101-2/2017/4 (3H694-01)

Datum: 17.3.2017



POROČILO O DELU PP TOLMIN V LETU 2016

Tolmin, marec 2017

ZNAČILNOSTI DELA POLICIJSKE POSTAJE TOLMIN V LETU 2016

Policijska postaja Tolmin je svoje aktivnosti usmerjala v zagotavljanje ugodnih varnostnih razmer, upoštevajoč delovno in programsko usmeritev policije, priporočila in napotila generalne policijske uprave ter policijske uprave Nova Gorica, kot tudi k nalogam, ki so jih v skladu s pozitivno zakonodajo in pooblastili policije narekovale trenutne varnostne razmere in ocena stanja varnosti. Pri opravljanju policijskih nalog smo izhajali iz poslanstva, da policija lahko uspešno opravlja svoje naloge le ob sodelovanju z lokalnim prebivalstvom, seveda ob spoštovanju temeljnih vrednot, ki se kažejo v zakonitem in strokovnem delu ob spoštovanju temeljnih človekovih pravic in svoboščin.

Glede na trenutne razmere v javnem sektorju se tudi na policijski postaji Tolmin srečujemo s kadrovskimi težavami, vendar pa smo po najboljših močeh naloge opravljali v pričakovanem obsegu. Ne glede na navedeno kadrovsko podhranjenost pa nivo varnosti ni bil zmanjšan, saj smo naloge na območju občine Tolmin izvajali usklajeno s policijsko postajo Bovec.

V začetku leta je bilo policijsko delo na območju PP Tolmin tudi dodatno okrnjeno zaradi izvajanja nalog v zvezi begunske problematike v Sloveniji.

Po pregledu celotne varnostne problematike na območju PP Tolmin ocenjujemo, da so bile varnostne razmere v letu 2016 ugodne in da smo uspeli zagotoviti ustrezen nivo varnosti na območju, ki ga pokriva PP Tolmin. V občini Tolmin ne izstopa nobena konkretna varnostna problematika.

Kaznivih dejanj smo obravnavali malenkost več kot v preteklem letu, preiskanost teh je nekoliko slabša. Hujših kaznivih dejanj, katerih posledica bi bila smrt, posebno huda telesna poškodba ali huda telesna poškodba nismo obravnavali.

Na področju zagotavljanja splošne varnosti je stanje ugodnejše, saj se je število obravnavanih kršitev v zadnjih dveh letih zmanjšalo. Hujših kršitev zaradi katerih bi bila vznemirjena širša javnost ni bilo, prav tako nismo obravnavali kršitev z večjim številom kršiteljev. Varnost na javnih prireditvah je bilo zagotovljena. Tudi število nesreč in drugih dogodkov je v primerjavi s preteklimi leti nekoliko manjše.

Stanje prometne varnosti je podobno kot v zadnjih letih. V 84 prometnih nesrečah je 1 oseba izgubila življenje, 35 oseb pa je bilo telesno poškodovanih. Kršitev cestnoprometnih predpisov smo zaznali manj, kar je deloma tudi posledica opravljanja dodatnega dela v zvezi begunske problematike v Sloveniji, deloma stavke policistov, vendar stanje prometne varnosti zaradi tega ni slabše.

Na področju nadzora državne meje in izvajanju predpisov o tujcih novih trendov kršitve pozitivne zakonodaje ne zaznavamo in je stanje zelo ugodno, glede na bližino državne meje, zato temu segmentu dela dajemo ob rednem delu še večji poudarek..

Policisti so svoje delo opravljali strokovno in zakonito.

DELO PO POSAMEZNIH DELOVNIH PODROČJIH

PREPREČEVANJE, ODKRIVANJE IN PREISKOVANJE KRIMINALITETE

PP Tolmin je v letu 2016 obravnavala 110 kaznivih dejanj, kar je za 0,9 % več kot v letu 2015, ko je bilo obravnavanih 109 kaznivih dejanj. Preiskali smo 45 (52) kaznivih dejanj ali 40,9 % (47,7%). Obravnavali smo še 60 (53) kaznivih dejanj, ki se preganjajo na predlog oškodovanca, vendar so oškodovanci odstopili od pregona. Prav tako smo obravnavali še 7 (11) kaznivih dejanj iz preteklih let, od katerih smo preiskali 6 (10). Zaradi storjenega kaznivega dejanja nobena oseba ni izgubila življenja, nobena oseba ni bila hudo telesno poškodovana, 3 (5) osebe pa so bile lahko telesno poškodovane. Po oceni policije znaša povzročena škoda 139.000,45 € (80.640,00). Za navedena kazniva dejanja smo podali 78 (80) kazenskih ovadb, 36 (55) poročil v dopolnitev kazenske ovadbe, 26 (36) poročil o kaznivih dejanjih brez pravne podlage za pregon in 27 (30) kazenskih ovadb – skrajšani postopek.

Kazenske ovadbe smo podali zoper 33 (26) moških in 3 (8) ženske, od katerih je večina drž. Slovenije in sicer 32 (29) oseb ali 88,9 % (85,3 %).

Večina kaznivih dejanj je s področja splošne kriminalitete in sicer 83 (99), gospodarskih kaznivih dejanj smo obravnavali 27 (10).

Obravnavali smo 5 (5) kaznivih dejanj zoper življenje in telo in sicer 5 (5) kaznivih dejanj lahke telesne poškodbe.

Večino kaznivih dejanj splošne kriminalitete predstavljajo kazniva dejanja zoper premoženje, ki smo jih obravnavali 66 (66). Preiskali smo jih 17 (16) ali 66,0 % (24,2 %). Med premoženjskimi kaznivimi dejanji prevladujejo tatvine, ki smo jih obravnavali 54 (47), od tega 23 (16) velikih tatvin z vlomom ali vdorom in 31 (29) drugih tatvin. Obravnavali smo še 4 (7) goljufije.

VZDRŽEVANJE JAVNEGA REDA IN ZAGOTAVLJANJE SPLOŠNE VARNOSTI LJUDI IN PREMOŽENJA

Stanje splošne varnosti ljudi in premoženja in javnega reda je zelo dobro. V zadnjih dveh letih se število kršitev zmanjšuje. Dobremu stanju na tem področju prav gotovo pripomore tudi dobro sodelovanje z drugimi strokovnimi službami, predvsem s civilno zaščito, centrom za socialno delo, gasilci, občinskim redarstvom,...

Posebno pozornost smo namenili zagotavljanju ustrezne ravni varnosti na javnih prireditvah, družinskem nasilju ter drugih izrednih dogodkih.

Kršitve predpisov o javnem redu so v letu 2016 približno enako številne kot leta 2015 in sicer smo obravnavali 108 (105) kršitev. Večino kršitev predstavljajo kršitve Zakona o varstvu javnega reda in miru, ki smo jih obravnavali 70 (50). Večino tovrstnih kršitev predstavljajo prekrški izzivanja ali spodbujanja k pretepu na javnem kraju, katerih kršitev smo obravnavali 22 (13).

Kršitev drugih predpisov smo obravnavali manj. Večino predstavljajo kršitve Zakona o proizvodnji in prometu s prepovednimi drogami, ki smo jih obravnavali 9 (16), kršitve Zakona o javnih zbiranjih, ki smo jih obravnavali 7 (12) in Zakon o prijavi prebivališča 12 (10).

Ob organiziranih večjih prireditvah na območju občine Tolmin smo sodelovali na ustnih obravnavah na upravni enoti Tolmin. Ugodnemu stanju pri zagotavljanju varnosti na javnih

prireditvah gre zahvala upravni enoti Tolmin, ki v upravnem postopku za izdajo dovoljenja za javno prireditev upošteva argumentirane pripombe policije. Prav tako smo se z organizatorji javnih prireditev, predvsem pa z vodji varnostnikov ali rediteljev dogovorili, za ustrezno varovanje.

Sodelovali smo pri 116 (115) varovanjih javnih prireditev.

Kršitev določil Zakona o javnih zbiranjih smo obravnavali 7 (12). Na javnih prireditvah ni bilo množičnih kršitev.

Na športnih prireditvah kršitev nismo zaznali. Zelo dobro smo sodelovali z organizatorjem nogometnih tekem v malem nogometu v Tolminu.

V letu 2016 smo obravnavali še 14 (15) drugih dogodkov, od tega 4 (2) gorske nesreče, 3 (2) delovne nesreče, 2 (2) samomora in 2(2) poskusa samomora. Pri obravnavi tovrstnih dogodkov gre zahvala GRS Tolmin. Obravnavali smo tudi nesrečo oziroma izredni dogodek v železniškem prometu in en požar. Pri obravnavi teh nalog so nam pomoč nudili različni akterji, predvsem pa gasilci.

ZAGOTAVLJANJE VARNOSTI CESTNEGA PROMETA

Prometna varnost na območju občine Tolmin je podobna kot v preteklih petih letih. Obravnavali smo 84 (71) prometnih nesreč. V prometnih nesrečah je 1 (1) oseba izgubila življenje, telesno poškodovanih je bilo 35 (28). Najpogostejši vzrok prometnih nesreč je nepravilna stran in smer vožnje ter neprilagojena hitrost.

Pri nadzoru cestnega prometa smo ugotovili 423 (541) kršitev cestno prometnih predpisov ali 24,6% manj.

Pri izvajanju preventivnih in represivnih ukrepov smo dali večji poudarek ugotavljanju psihofizičnega stanja voznikov, problematiki uporabe mobilnih telefonov med vožnjo in neupoštevanju rdeče luči na svetlobnih prometnih znakih in nadzoru in urejanju prometa ob prometnih konicah ter v času poletne turistične sezone ob večjem številu različnih javnih prireditev, predvsem na t.i. Soški cesti in Keltiki.

Število obravnavanih prometnih nesreč se je v letu 2016 povečalo za 18,3 % saj smo obravnavali 84 (71) prometnih nesreč je pa še vedno v povprečju zadnjih petih let. Obravnavali smo 1 (1) prometno nesrečo s smrtnim izidom, 8 (4) oseb je bilo hudo telesno poškodovanih, 33 (37) oseb pa se je lahko telesno poškodovalo. Obravnavali smo še 48 (42) prometnih nesreč v katerih je nastala le materialna škoda.

V zvezi problematike mirujočega prometa v mestu Tolmin in Most na Soči smo sodelovali z občinskim redarjem in pri tem največ pozornosti namenili nepravilnemu parkiranju na parkirnih prostorih za invalide,

Pri kontroli prometa smo dali poudarek tudi ugotavljanju kršitev voznikov v okolici šol in vrtcev ter prevozu otrok.

Tekom leta 2016 smo aktivno sodelovali s posvetovalnimi telesi občine Tolmin, skupno medobčinsko inšpekcijo in redarstvom, društvom Moto klub Soča, SPVCP, AMD, CB Tolmin –

zimski služba in tudi sicer po problematiki prometa in vzdrževanja državnih cest, osnovne šole idr. subjekti.

Večino postopkov po Zakonu o prekrških zaradi kršitev prometne zakonodaje predstavljajo plačilni nalogi, ki smo jih izdali 224 (338), izrekli smo še 155 (153) opozoril in podali 31 (42) obdolžilnih predlogov.

SPREMLJANJE IZVAJANJA POLICIJSKIH POOBLASTIL, OGROŽANJA POLICISTOV IN REŠEVANJE PRITOŽB

Vodstvo PP Tolmin ob vsaki uporabi policijskega pooblastila preverja zakonitost in strokovnost uporabe le tega. Prekoračitev uporabe ali nezakonite uporabe prisilnih sredstev ni bilo.

Pri izvajanju policijskih nalog smo v 6 (8) primerih zoper kršitelje uporabili prisilna sredstva in sicer smo zoper 6 (8) kršiteljev uporabili 18 (22) prisilnih sredstev. 5 (9) krat so bila uporabljena sredstva za vezanje in vklepanje in 13 (12) krat telesna sila in 0 (1) plinski razpršilec. Kot posledica uporabe prisilnih sredstev kršitelj ni bil (1) lažje telesno poškodovan.

V letu 2016 ni bila podana nobena (1) pritožba zoper delo policistov.

V letu 2016 nismo prejeli (3) prijave suma kaznivih dejanj zoper policiste, ki bi jih odstopili Specializiranemu državnemu tožilstvu.

Danijel Vračun
komandir policijske postaje
višji policijski inšpektor III




Priloga:

- statistična priloga

Vročiti:

- naslovníku

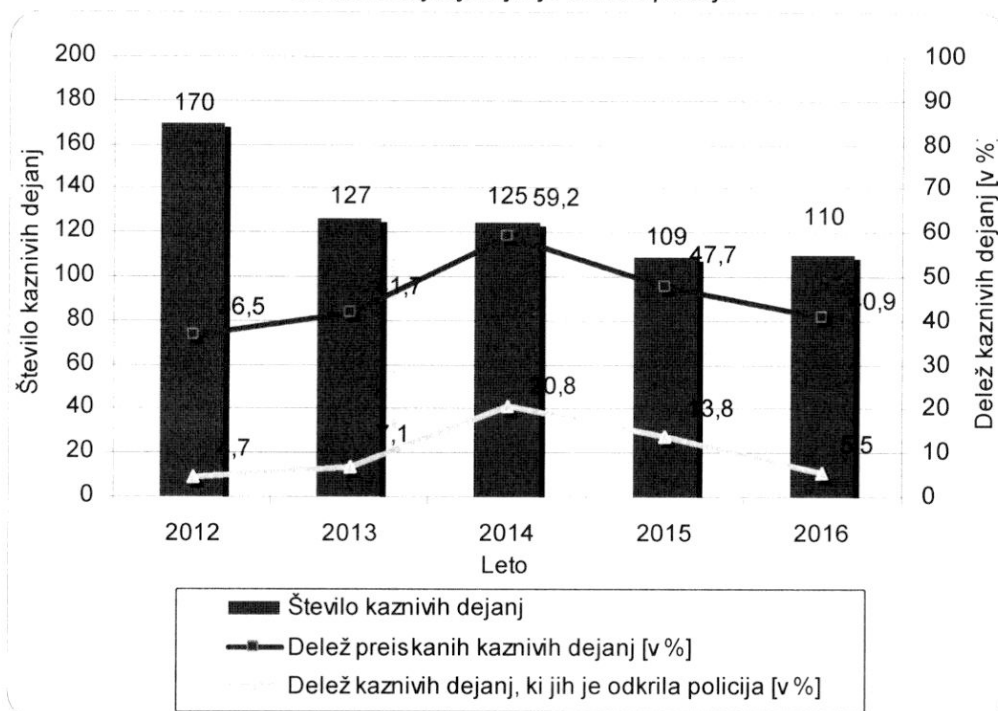


ODKRIVANJE IN PREISKOVANJE KRIMINALITETE

Kazniva dejanja, za katera je policija vložila kazensko ovadbo ali poročilo v dopolnitev kazenske ovadbe

	2012	2013	2014	2015	2016
Število kaznivih dejanj	170	127	125	109	110
Število preiskanih kaznivih dejanj	62	53	74	52	45
Delež preiskanih kaznivih dejanj [v %]	36,5	41,7	59,2	47,7	40,9
Število kaznivih dejanj, ki jih je odkrila policija	8	9	26	15	6
Delež kaznivih dejanj, ki jih je odkrila policija [v %]	4,7	7,1	20,8	13,8	5,5

Število kaznivih dejanj ter deleži preiskanih kaznivih dejanj in kaznivih dejanj, ki jih je odkrila policija



Posledice kaznivih dejanj

Posledice	2012	2013	2014	2015	2016
Število mrtvih					
Število hudo poškodovanih	3	1	2	-	-
Število lahko poškodovanih	7	8	9	7	4
Škoda [v 1.000 EUR]	177,70	243,10	134,98	80,64	139,45
gospodarska kriminaliteta [v 1.000 EUR]	58,79	48,17	9,70	18,71	37,43
delež škode gospodarske kriminalitete [v %]	33,1	19,8	7,2	23,2	26,8

Kazniva dejanja brez pravne podlage za pregon

Vrsta kriminalitete	2012	2013	2014	2015	2016	Porast/upad 2015/2016 [v %]
Celotna	40	17	27	23	30	30,4
Splošna	38	15	25	20	27	-
gospodarska	2	2	2	3	3	-

Kazniva dejanja, ki se preganjajo na predlog, vendar so oškodovanci od njega odstopili

Vrsta kaznivega dejanja	Število kaznivih dejanj		Porast/upad [v %]
	2015	2016	
Lahka telesna poškodba	5	3	-
Grožnja	-	1	-
Tatvina	29	15	-
Zatajitev	4	1	-
Goljufija	1	1	-
Poškodovanje tuje stvari	22	17	-
Skupaj	61	38	-37,7

Struktura ovadenih oseb

Struktura	2015		2016		Porast/upad [v %]
	število oseb	delež [v %]	število oseb	delež [v %]	
Spol	skupaj	34	100,0	36	100,0
	moški	26	76,5	33	91,7
	ženski	8	23,5	3	8,3

Kazniva dejanja zoper premoženje*

Vrsta kaznivega dejanja	Število kaznivih dejanj		Porast/upad [v %]	Število preiskanih kaznivih dejanj		Delež preiskanih kaznivih dejanj [v %]	
	2015	2016		2015	2016	2015	2016
Poškodovanje tuje stvari	9	3	-	2	2	22,2	9
Tatvina – skupaj**	47	54	14,9	8	11	17,0	47
vlom	16	23	-	-	-	0	16
drzna tatvina	2	-	-	-	-	0	2
druge tatvine	29	31	6,9	8	11	27,6	29
Rop	-	1	-	-	1	-	-
Zatajitev	1	2	-	-	1	0	1
Klasična goljufija	7	4	-	5	2	71,4	7
Požig	1	-	-	-	-	0	1
Druga kazniva dejanja	1	2	-	1	-	100,0	1
Skupaj	66	66	0	16	17	24,2	66

* Kazniva dejanja zoper premoženje, brez istovrstnih kaznivih dejanj gospodarske kriminalitete.

** Kazniva dejanja po 204. in 205. čl. Kazenskega zakonika.

Kazniva dejanja, povezana z motornimi vozili*

Vrsta motornega vozila	Število kaznivih dejanj		Porast/upad [v %]	Število preiskanih kaznivih dejanj		Delež preiskanih kaznivih dejanj [v %]	
	2015	2016		2015	2016	2015	2016
Osebni avto	1	1	100,0	1	1	100,0	1
Kolo z motorjem	1	1	100,0	1	1	100,0	1
Delovno vozilo	1	-	0	1	-	0	1
Skupaj	3	2	66,7	3	2	66,7	3

* Kazniva dejanja zoper motorna vozila glede na vrsto motornega vozila.

Gospodarska kriminaliteta

Vrsta kaznivega dejanja	Število kaznivih dejanj		Porast/ upad [v %]	Škoda [v 1.000 EUR]		Porast/ upad [v %]
	2015	2016		2015	2016	
Ponarejanje denarja	3	7	-	0,09	0,34	-
Poslovna goljufija	2	5	-	11,46	4,55	-
Tatvina	-	4	-	-	14,02	-
Kršitev temeljnih pravic delavcev	-	3	-	-	17,05	-
Uporaba ponarejenega negotovinskega plačilnega sredstva	-	3	-	-	067	-
Velika tatvina	1	2	-	0,10	0,55	-
Oderušvo	-	2	-	-	0,25	-
Napad na informacijski sistem	2	1	-	0,23	-	-
Druga kazniva dejanja	2	-	-	6,83	-	-
Skupaj	10	27	-	18,71	37,43	-

Zloraba prepovedanih drog

Kazniva dejanja zlorabe prepovedanih drog	Število kaznivih dejanj		Porast/ upad [v %]	Število ovadenih osumljencev		Porast/ upad [v %]
	2015	2016		2015	2016	
Neupravičena proizvodnja in promet s prepovedanimi drogami, nedovoljenimi snovmi v športu in predhodnimi sestavinami za izdelavo prepovedanih drog	2	1	-	2	2	-
Omogočanje uživanja prepovedanih drog ali nedovoljenih snovi v športu	3	-	-	3	-	-
Skupaj	5	1	-	5	2	-

Oblike ogrožanja varnosti

Oblike ogrožanja varnosti	Število kaznivih dejanj		Porast/ upad [v %]	Število ovadenih osumljencev		Porast/ upad [v %]
	2015	2016		2015	2016	
Grožnje	4	3	-	4	3	-
Izsiljevanje	-	1	-	-	0	-
Skupaj	4	4	-	4	3	-

Zasežene prepovedane droge

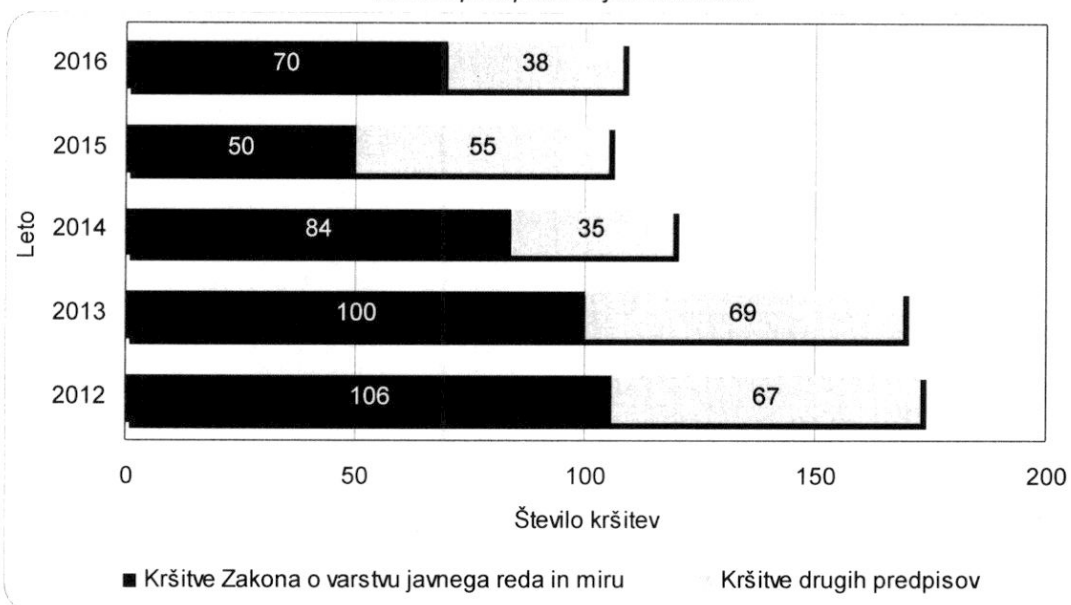
Vrsta prepovedane droge	Merska enota	Zasežene droge	
		2015	2016
Amfetamin	g ml tbl	-	0,5
Konoplja – rastlina	g kos	-	36,0
Konoplja – rastlina [marihuana]	g	3,5	45,5
Konoplja – smola [hašiš]	g ml	-	4,6

VZDRŽEVANJE JAVNEGA REDA IN ZAGOTAVLJANJE SPLOŠNE VARNOSTI LJUDI IN PREMOŽENJA

Kršitve predpisov o javnem redu

Število kršitev predpisov o javnem redu	2012	2013	2014	2015	2016
Število kršitev Zakona o varstvu javnega reda in miru	106	100	84	50	70
Število kršitev drugih predpisov	67	69	35	55	38
Skupaj	173	169	119	105	108

Kršitve predpisov o javnem redu



Struktura kršiteljev predpisov o javnem redu

Struktura	Število kršiteljev	
	2015	2016
moški	61	62
ženski	14	5
neznan*	23	25
Pravne osebe	-	1

* Zakon o prekrških [tretji odstavek 53. člena ZP-1] ne dovoljuje evidentiranja osebnih podatkov opozorjenih oseb.

Kršitve Zakona o varstvu javnega reda in miru

Kršitve	Število kršitev		Porast/upad [v %]
	2015	2016	
Izzivanje ali spodbujanje k pretepu [6/1 ZJRM-1]	13	22	-
Udarjanje [6/2 ZJRM-1]	4	9	-
Nasilje v družini [6/4 ZJRM-1 v povezavi s 6/1, 6/2 in 6/3 ZJRM-1]	6	2	-
Prepiranje, vpitje ali nedostojno vedenje [7/1 ZJRM-1]	16	8	-
Nedostojno vedenje do uradne osebe [7/2 ZJRM-1]	5	7	-
Motenje nočnega miru s hrupom [8/1 ZJRM-1]	-	2	-
Povzročanje hrupa z akustičnimi aparati [8/2 ZJRM-1]	3	2	-
Prenočevanje na javnem kraju [10 ZJRM-1]	-	1	-
Neupoštevanje odredbe uradne osebe [22/1 ZJRM-1]	2	8	-
Druge kršitve	1	9	-
Skupaj	50	70	40

Kraj kršitev Zakona o varstvu javnega reda in miru

Kraj	Število kršitev		Porast/upad [v %]
	2015	2016	
Cesta, ulica, trg	18	21	-
Stanovanje	16	12	-
Gostinski objekt	4	5	-
Javni shod, prireditev	2	14	-
Drug kraj	10	18	-
Skupaj	50	70	40

Kršitve drugih predpisov o javnem redu

Predpisi	Število kršitev		Porast/upad [v %]
	2015	2016	
Zakon o tujcih	-	2	-
Zakon o proizvodnji in prometu s prepovedanimi drogami	16	9	-
Zakon o osebni izkaznici	3	2	-
Zakon o zaščiti živali	4	1	-
Zakon o prijavi prebivališča	10	12	-
Zakon o javnih zbiranjih	12	7	-
Zakon o orožju	-	1	-
Zakon o zasebnem varovanju	2	2	-
Zakon o omejevanju porabe alkohola	-	1	-
Drugi predpisi	8	1	-
Skupaj	55	38	-30,9

Kršitve javnega reda in postopki policije po Zakonu o prekrških

Postopki	Število kršitev Zakona o varstvu javnega reda in miru		Število kršitev Zakona o tujcih		Število kršitev drugih predpisov o javnem redu*		Skupaj		Porast/ upad [v %]
	2015	2016	2015	2016	2015	2016	2015	2016	
	Opozorilo	5	5	1	-	18	19	23	
Plačilni nalog	44	61	-	1	5	19	19	5	6,3
Odločba v hitrem postopku	-	-	-	-	17	10	17	10	-
Obdolžilni predlog	1	4	-	-	1	2	2	6	-
Predlog drugemu prekrškovnemu organu	-	-	-	-	5	2	5	2	-

* Kršitve zakonodaje s področja cestnega prometa niso vključene.

Ukrepi policistov zaradi prekrškov

Vrsta ukrepa	2015	2016
Število pridržanih oseb*		
pridržane do streznitve [109/2 čl. ZP-1]	4	5
pridržane zaradi vožnje pod vplivom alkohola ali odklonitve strokovnega pregleda [ZPrCP]	4	1
privedene na sodišče [110/1 čl. ZP-1]	1	-
Število privedb z odredbo		
na sodišče	4	2
intervencije***	87	103
prepoved približevanja določeni osebi, kraju oziroma območju	14	2

* Število oseb, pridržanih zaradi prekrškov, ne glede na delovno področje [javni red, cestni promet idr.].

*** Upoštevane so samo intervencije zaradi zaprosil za posredovanje.

Nesreče in drugi dogodki

Vrsta dogodka	2015	2016
Število požarov	-	1
Število delovnih nesreč	2	3
Število poskusov samomora	2	2
Število samomorov	2	2
Število nesreč in izrednih dogodkov v železniškem prometu	1	1
Število gorskih nesreč	2	4
Število nesreč v zračnem prostoru	6	-
Število utopitev	-	1

*Pomoč policije drugim upravičencem
[policijska asistenca]*

Upravičenci	Število pomoči	
	2015	2016
Zdravstvene ustanove	9	5
Sodišča		
Inšpekcijske službe		
Centri za socialno delo		
Drugi upravičenci	-	3
Skupaj	9	8

Sodelovanje policije pri varovanju javnih zbiranj

	Število	
	2015	2016
Javne prireditve	115	116
Skupaj	115	116

ZAGOTAVLJANJE VARNOSTI CESTNEGA PROMETA

Kršitve, ugotovljene pri nadzoru cestnega prometa

Enota		Predpisi									Skupaj
		Zakon o pravilih cestnega prometa	Zakon o voznikih	Zakon o motornih vozilih	Zakon o cestah	Zakon o delovnem času in obveznih počitkih mobilnih delavcev ter o zapisovalni opremi v cestnih prevozih	Zakon o javnih cestah	Zakon o prevozu nevarnega blaga	Zakon o prevozih v cestnem prometu	Zakon o obveznih zavarovanjih v prometu	
PP Tolmin	2015	505	9	26	0	0	0	0	0	1	541
	2016	381	7	32	0	0	0	0	0	3	423
	porast/upad [v %]	-24,6	-	23,1	-	-21,8

Kršitve prometne zakonodaje in postopki policije po Zakonu o prekrških

Postopek	Število kršitev		Porast/upad [v %]
	2015	2016	
Opozorilo	153	155	1,3
Plačilni nalog	338	224	-33,7
Izdaja odločbe v hitrem postopku	-	1	-
Obdolžilni predlog	42	31	-26,2

Najpogostejši ukrepi policistov pri nadzoru cestnega prometa

Vrsta ukrepa	2015	2016	Porast/upad [v %]
Število odrejenih alkotestov	500	436	-12,8
pozitiven	33	19	-42,4
negativen	464	416	-10,3
odklonjen	3	1	-
Število odrejenih strokovnih pregledov zaradi alkohola	4	7	-
pozitiven	3	3	-
negativen	-	1	-
Število odrejenih strokovnih pregledov zaradi prepovedanih drog	-	1	-
pozitiven	-	1	-
Število pridržanj po ZPrCP	4	1	-
po ZPrCP	4	1	-
Število začasnih odvzemov vozniških dovoljenj	19	7	-
Število zasegov motornih vozil	6	3	-
po ZPrCP	5	3	-
po ZP-1	1	-	-

Prometne nesreče in posledice

Leto	Prometne nesreče				Posledice		
	število vseh nesreč	število nesreč s smrtnim izidom	število nesreč s telesnimi poškod.	število nesreč z mater. škodo	število mrtvih	število hudo telesno poškod.	število lahko telesno poškod.
2012	86	1	26	59	1	4	25
2013	80	2	32	46	2	5	32
2014	78	1	24	53	1	7	20
2015	71	1	28	42	1	4	37
2016	84	1	35	48	1	8	33
Porast/upad 2015/2016 [v %]	18,3	-	25,0	14,3	-	-	-10,8

Posledice prometnih nesreč glede na vrsto udeležencev

Udeleženci	Število mrtvih		Število hudo telesno poškodovanih		Število lahko telesno poškodovanih		Število udeležencev brez poškodb		Skupaj	
	2015	2016	2015	2016	2015	2016	2015	2016	2015	2016
	Vozniki osebnih avtomobilov	-	-	3	3	17	12	57	70	77
Potniki	-	-	-	-	7	4	-	-	7	4
Pešci	-	-	-	-	3	3	-	1	3	4
Vozniki motornih koles	1	1	-	1	6	8	2	3	9	13
Kolesarji	-	-	-	2	2	1	-	2	2	5
Drugi udeleženci	-	-	1	2	2	5	28	20	31	27
Skupaj	1	1	4	8	37	33	87	96	129	138

NADZOR DRŽAVNE MEJE IN IZVAJANJE PREDPISOV O TUJCIH

Kršitve Zakona o tujcih

Predpisi	Število kršitev		Porast/upad 2014/2015 [v %]
	2015	2016	
Zakon o tujcih	0	2	...
Skupaj	0	2	...

SPREMLJANJE IZVAJANJA POLICIJSKIH POOBLASTIL IN OGROŽANJA POLICISTOV

Osebe, katerih identiteto je ugotavljala policija

Zakonska podlaga	Število oseb		Porast/upad [v %]
	2015	2016	
Zakon o nalogah in pooblastilih policije	53	57	7,5

Uporaba prisilnih sredstev in opozorilnega strela

Vrsta prisilnega sredstva	2015	2016
Sredstva za vklepanje in vezanje	9	5
Telesna sila	12	13
Plinski razpršilec	1	-
Skupaj	22	18

Posledice uporabe prisilnih sredstev pri policistih in kršiteljih ter posledice napadov na policiste

	Število policistov		Število kršiteljev*	
	2015	2016	2015	2016
Vidni zunanji znaki**	2	1	2	4
Lahka telesna poškodba	-	-	1	-
Skupaj	2	1	3	4

* Kršitelji, zoper katere so policisti uporabili prisilna sredstva.

** Praska, odrgnina ali druga manjša površinska poškodba.