



Številka: 0100-7/2019/1 (3C691-001)

Datum: 8. 4. 2019

Zadeva: Ocena varnostnih razmer na območju občin Policijske postaje Kranj

Policijska postaja Kranj (v nadaljevanju: PP Kranj) je območna policijska postaja oz. organizacijska enota policije, ustanovljena za neposredno opravljanje nalog policije na določenem območju policijske uprave. Območja policijskih postaj morajo biti usklajena z mejami občin tako, da ena policijska postaja izvaja naloge policije na celotnem območju ene ali več občin¹. PP Kranj tako neposredno izvaja naloge policije na območju šestih občin, te so:

1. Mestna občina Kranj (št. prebivalcev:² 55.795)
2. Občina Šenčur (št. prebivalcev: 8.600)
3. Občina Cerklje na Gorenjskem (št. prebivalcev: 7.608)
4. Občina Naklo (št. prebivalcev: 5.351)
5. Občina Preddvor (št. prebivalcev: 3.659)
6. Občina Jezersko (št. prebivalcev: 627)

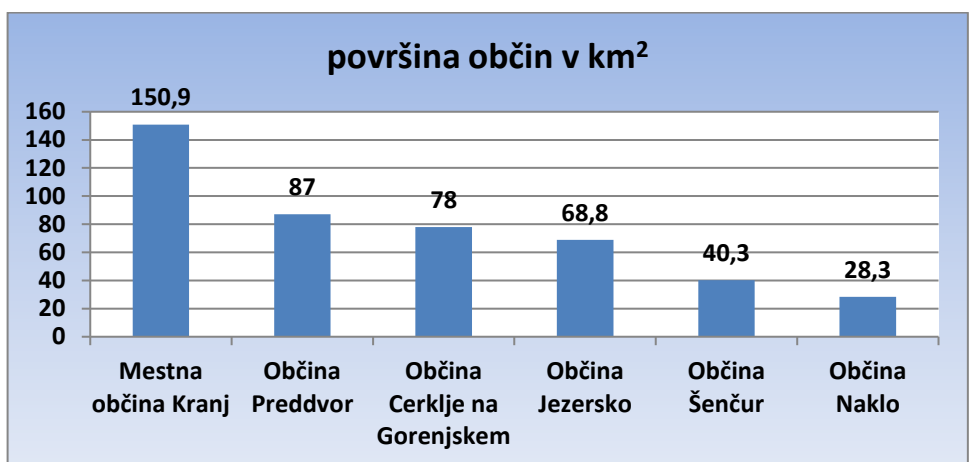
Skupno število prebivalcev na območju PP Kranj je torej 81.640, kar predstavlja 40,1% delež vsega prebivalstva na Gorenjskem (203.568).

Posebna značilnost območja Policijske postaje Kranj je tudi njen geografski položaj, razpršenost posameznih naselij (125 naselij), različna stopnja poseljenosti območja, nenehno širjenje infrastrukture in naraščanje števila prebivalcev. Vse to pa nedvomno vpliva tudi na varnostne razmere. Zaradi prostorske povezanosti posameznih občin in mobilnosti, po eni strani tako prebivalcev kot ostalih obiskovalcev, po drugi strani pa tudi storilcev prekrškov in kaznivih dejanj, je potrebno predstaviti oceno varnostnih razmer v medsebojni povezavi.

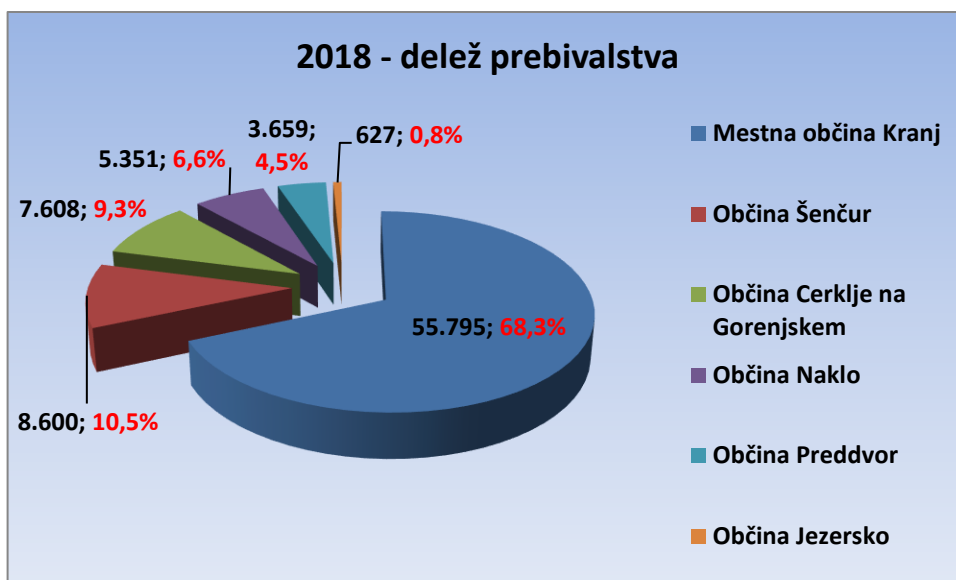
Tako so v nadaljevanju zajeti nekateri segmenti inkriminiranih ravnanj, ki so bili obravnavani na območju Policijske postaje Kranj po posameznih občinah. Osrednje težišče pa je oprto na področje preprečevanja, odkrivanja in preiskovanja kriminalitete, vzdrževanja javnega reda in miru ter zagotavljanja varnosti cestnega prometa.

¹ 27. čl. Zakona o organiziranosti in delu v policiji (ZODPol)

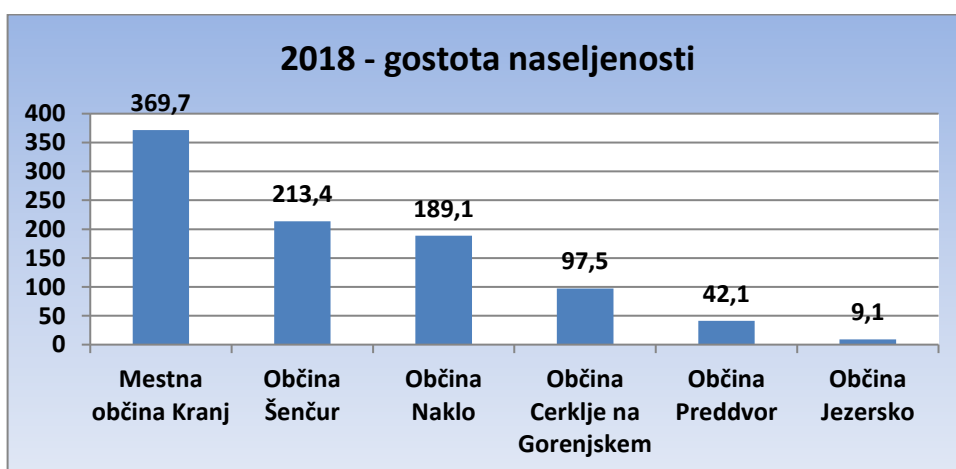
² Statistični urad RS; podatkovni portal SI-STAT, št. prebivalcev po občinah na dan 1.7.2018



3



4

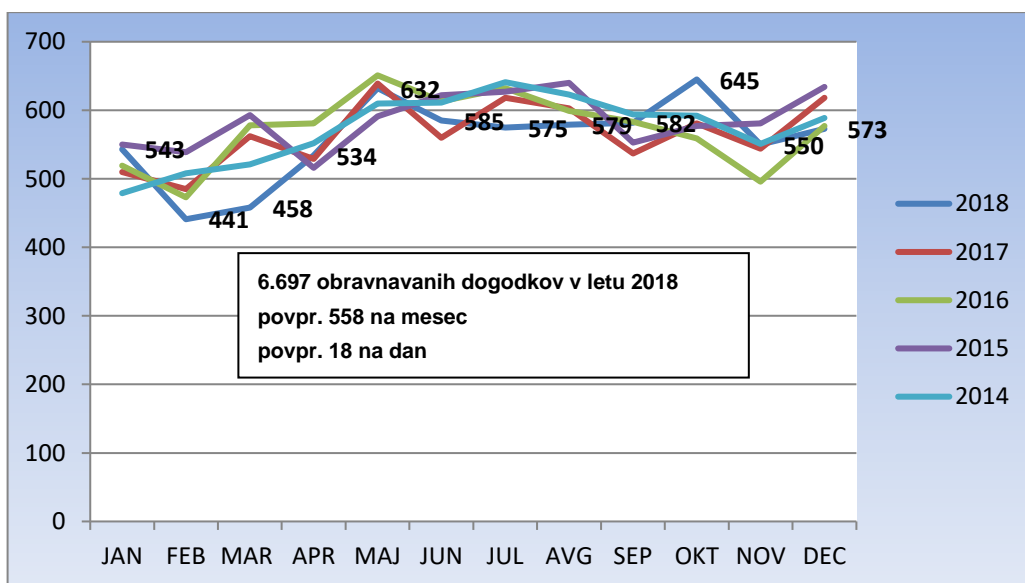
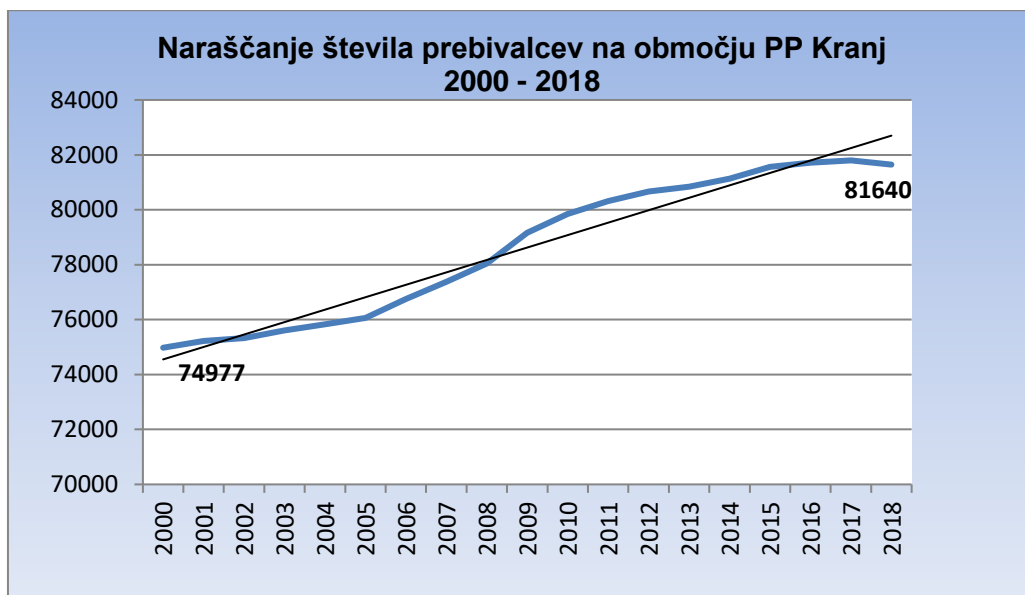


5

³ Statistični urad RS; podatkovni portal SI-STA in strani občin; površina občin na dan 1.7.2018

⁴ Statistični urad RS; podatkovni portal SI-STAT, št. prebivalcev in delež po občinah na dan 1.7.2018

⁵ Statistični urad RS; podatkovni portal SI-STAT; št. prebivalcev na kvadratni kilometer površine občine



V zgornjih tabelah vidimo trend naraščanja števila prebivalstva na območju PP Kranj in pa število vseh obravnavanih dogodkov in napatitev iz poročila dežurnega Policijske postaje Kranj.

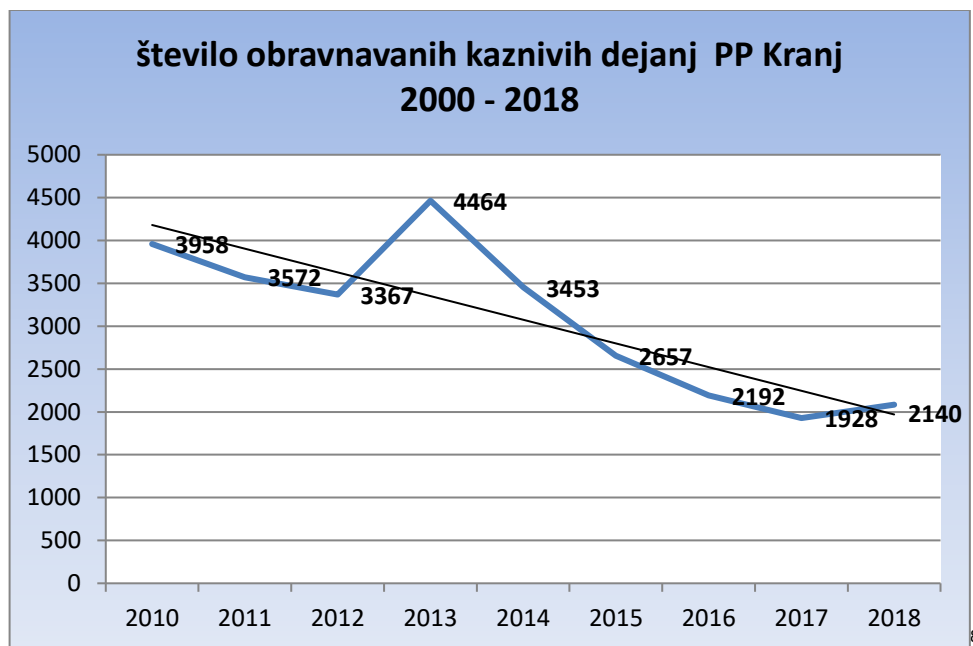
1. Preprečevanje, odkrivanje in preiskovanje kriminalitete

⁶ Statistični urad RS; podatkovni portal SI-STAT, št. prebivalcev na območju PP Kranj, na dan 1.7 po posameznih letih od 2000 – 2018

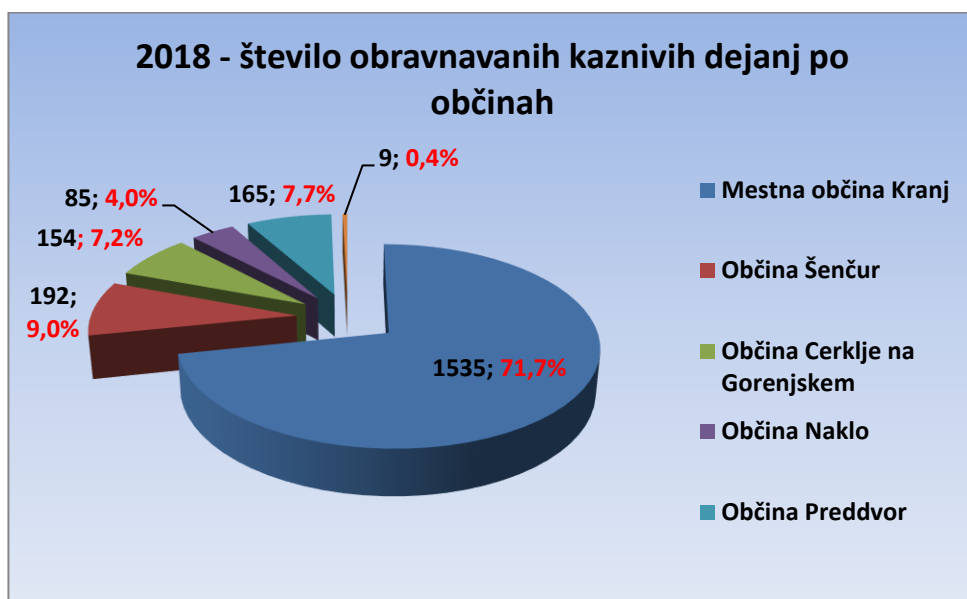
⁷ ISPP; evidence dokumentov, zadev in poročil; poročila dežurnega, po posameznih mesecih od 2014 - 2018

V nadaljevanju so predstavljeni posamezni statistični podatki za območje PP Kranj, pri čemer je potrebno poudariti, da so nekateri statistični podatki zajeti iz dinamične oz. t.i. »žive baze«, ki se z obdelavo podatkov dnevno dopolnjujejo in spreminjajo, nekateri statistični podatki pa so pridobljeni iz t.i. »zamrznjenih evidenc«, ki se z dopolnjevanjem ne spreminjajo več. Prav tako se je zajemanje podatkov v posameznih segmentih skozi leta spreminjalo zaradi sprememb zakonodaje in načina statističnih obdelav, zaradi česar kot taki lahko predstavljajo le podatke informativne narave in niso povsem primerljivi s predhodnimi poročili.

Na celotnem območju Policijske postaje Kranj je bilo v letu 2018 skupno obravnavanih 2.140 kaznivih dejanj, kar predstavlja 8 % povečanje v primerjavi z letom 2017, ko je bilo obravnavanih 1.928 kaznivih dejanj. Skupna preiskanosť vseh kaznivih dejanj v letu 2018 na območju PP Kranj glede na podane kazenske ovadbe trenutno znaša 55,4 % (2017; 40,0 %). Delež in trend gibanja kriminalitete v zadnjih letih je razviden iz spodnjega grafa;

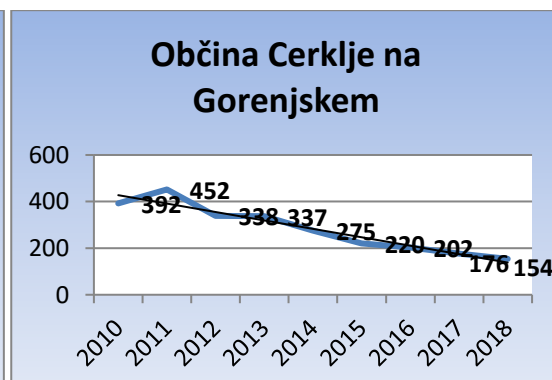
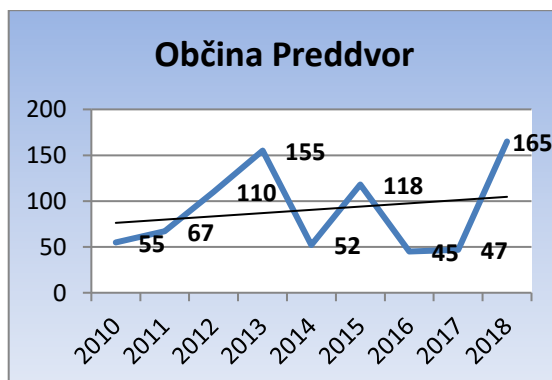
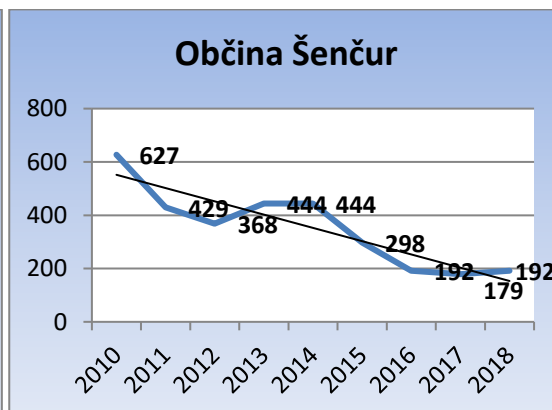
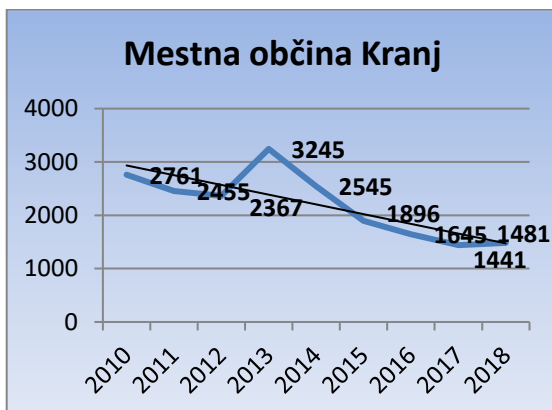


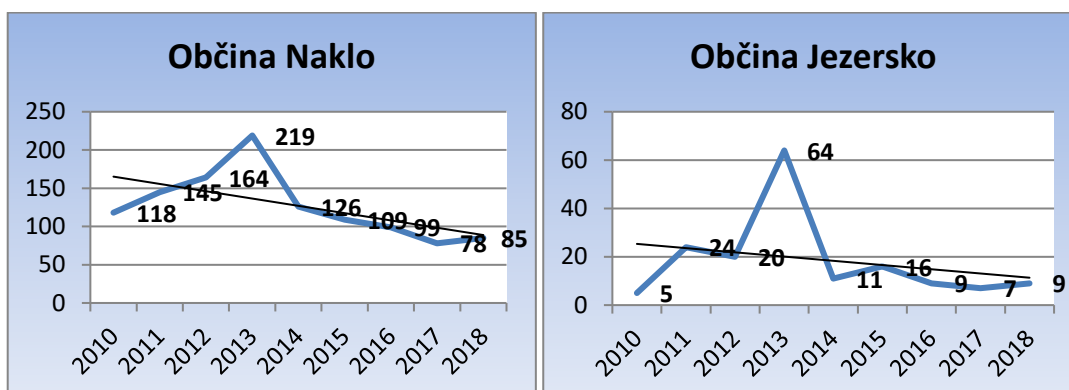
⁸Vsi ostali uporabljeni podatki in izdelane tabele ter grafi so povzeti iz dinamičnih poročil policijske statistične platforme, po posameznih področjih dela;



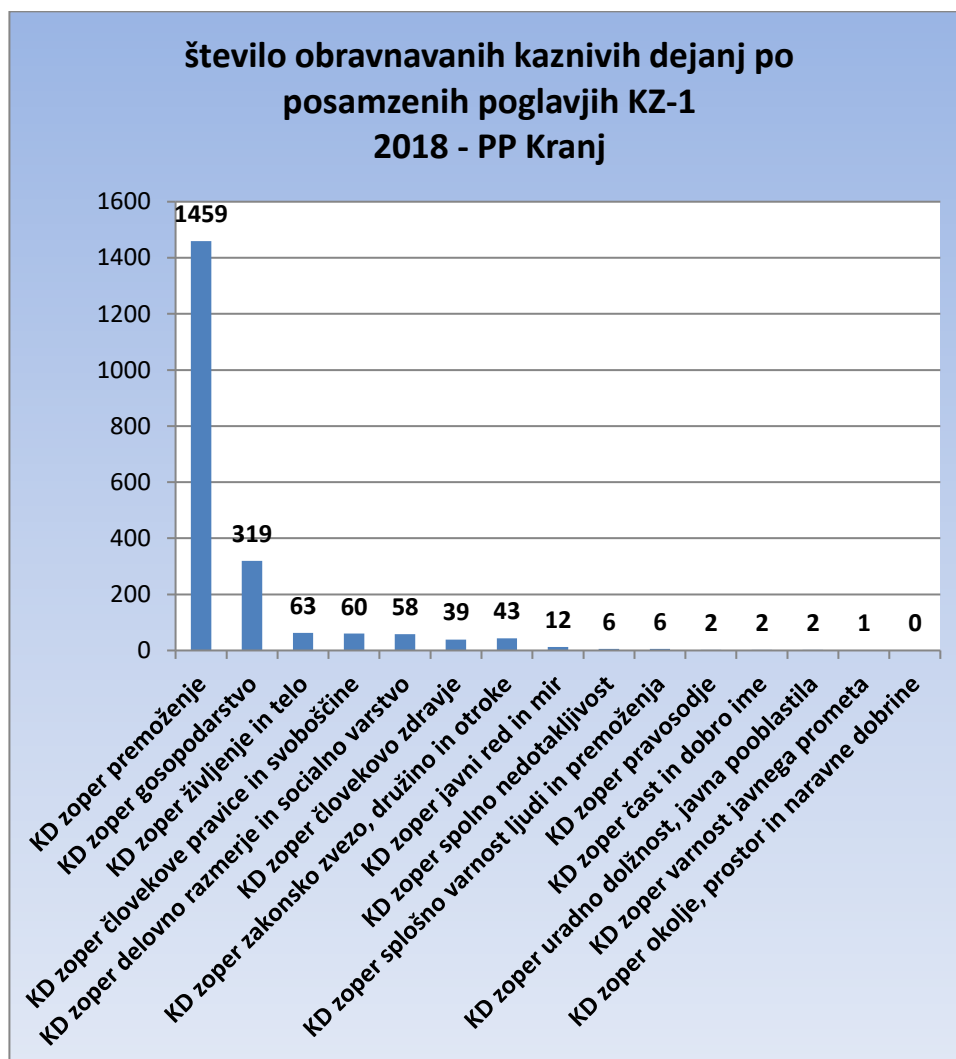
Iz zgornjih grafov je razvidno število in delež kriminalitete po posameznih občinah ter trend skupnega števila obravnavanih kaznivih dejanj, ki je zadnja leta v upadu, razen v letu 2018, ko je beležen rahel dvig, predvsem na račun kaznivih dejanj poslovnih goljufij, zlorabe položaja ali zaupanja pri gospodarski dejavnosti, ponareditvev ali uničenje poslovnih listin ter poneverb in neupravičene uporabe tujega premoženja.

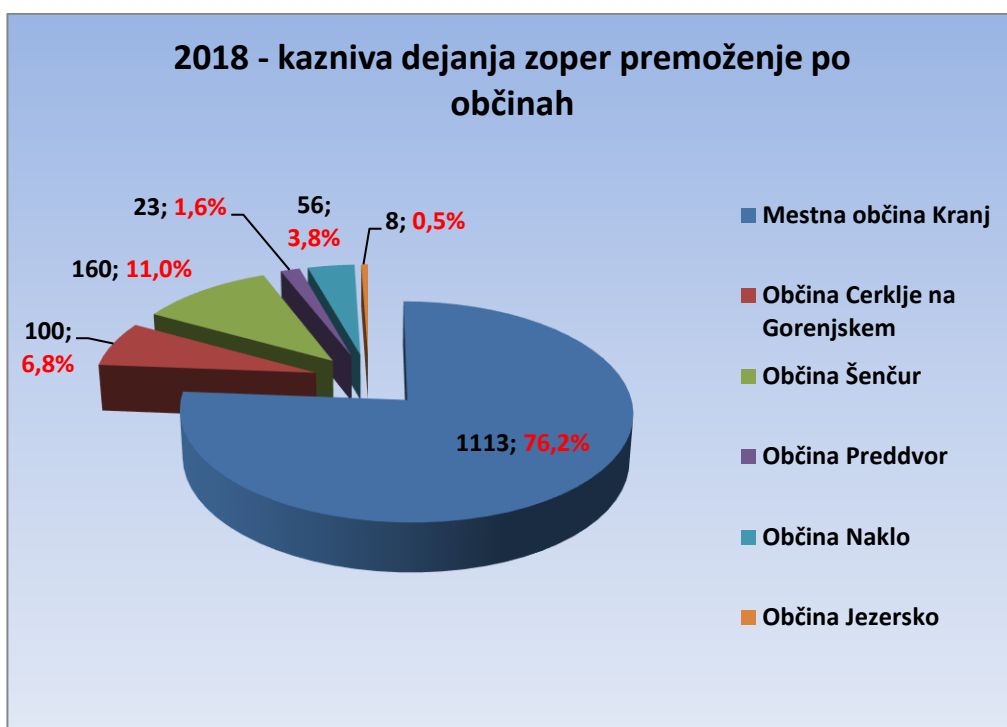
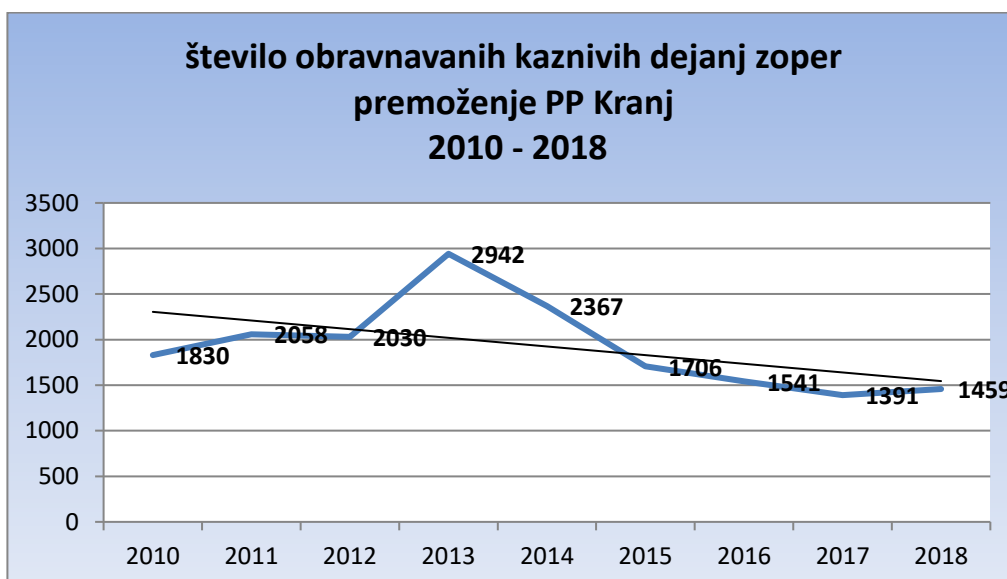
Trend in primerjalno število kaznivih dejanj po posameznih letih in posameznih občinah pa je razviden iz grafov v nadaljevanju;





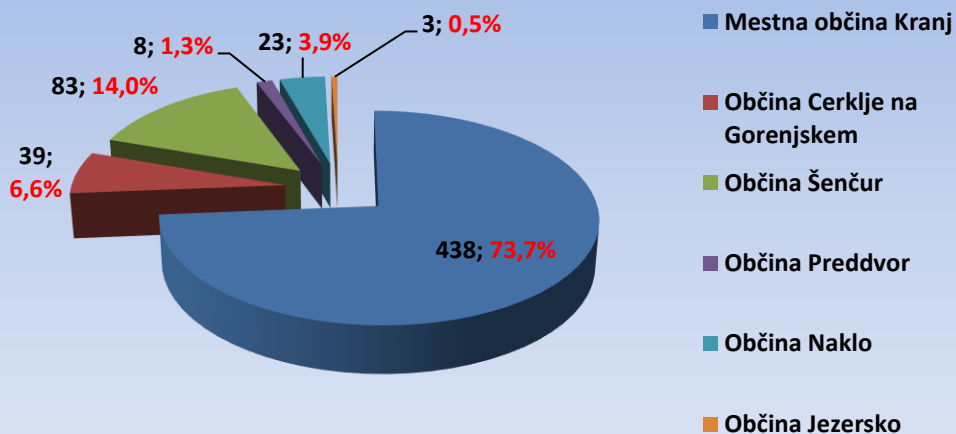
Na področju kriminalitete največji delež predstavljajo kazniva dejanja zoper premoženje (1.459), ki so se v primerjavi s predhodnim letom (1.391) povečala za 4,9 % (na račun poneverb in goljufij).



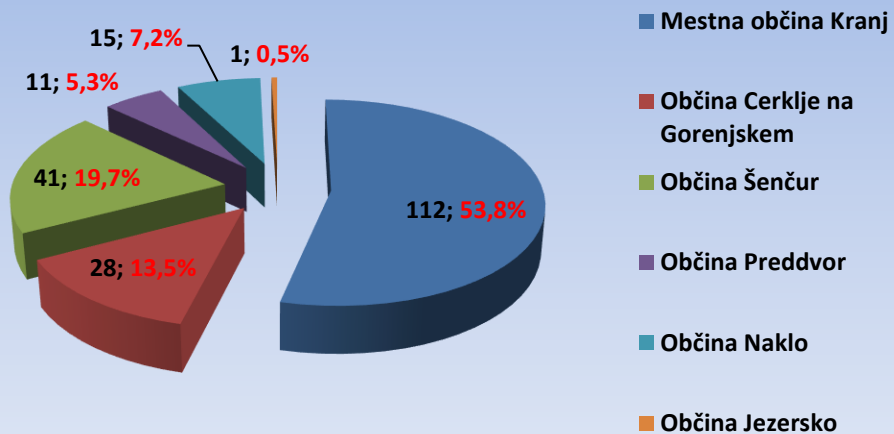


Največji delež kaznivih dejanj zoper premoženje sicer predstavljajo kazniva dejanja »tatvin«, ki so se zmanjšale za 8,3 % iz 648 na 594 in pa kazniva dejanja »velikih tatvin«, ki so se prav tako ponovno zmanjšala in sicer za 17,8 % iz 253 na 208 kaznivih dejanj, oz, kar za 47,5% v primerjavi z letom 2016 (396). Na tretjem mestu so kazniva dejanja poškodovanja tuje stvari, katerih je bilo v letu 2018 storjenih za 8,7 % manj in sicer 168 (2017; 184). Skupna preiskanost kaznivih dejanj zoper premoženje je znašala 42,8 % (2017;32,4%, 2016: 22,3%).

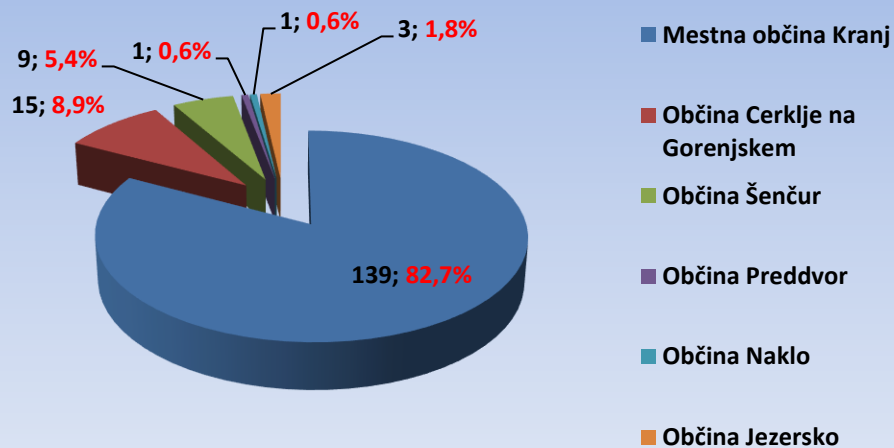
2018 - kazniva dejanja "tatvin" po posameznih občinah



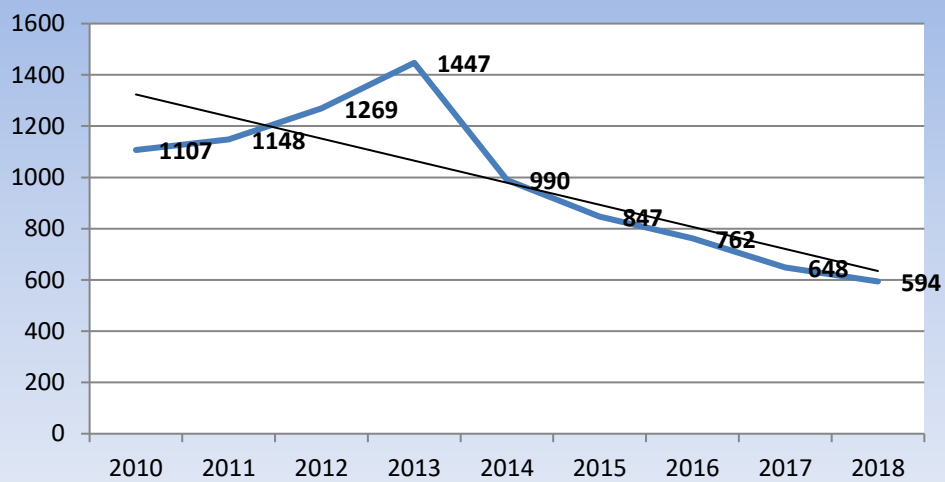
2018 - kazniva dejanja "velikih tatvin" po posameznih občinah

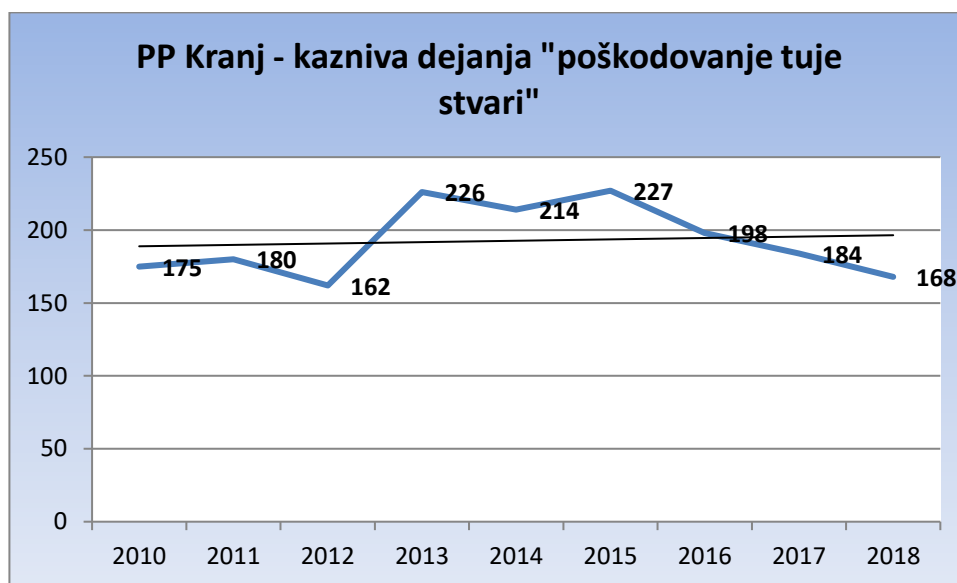
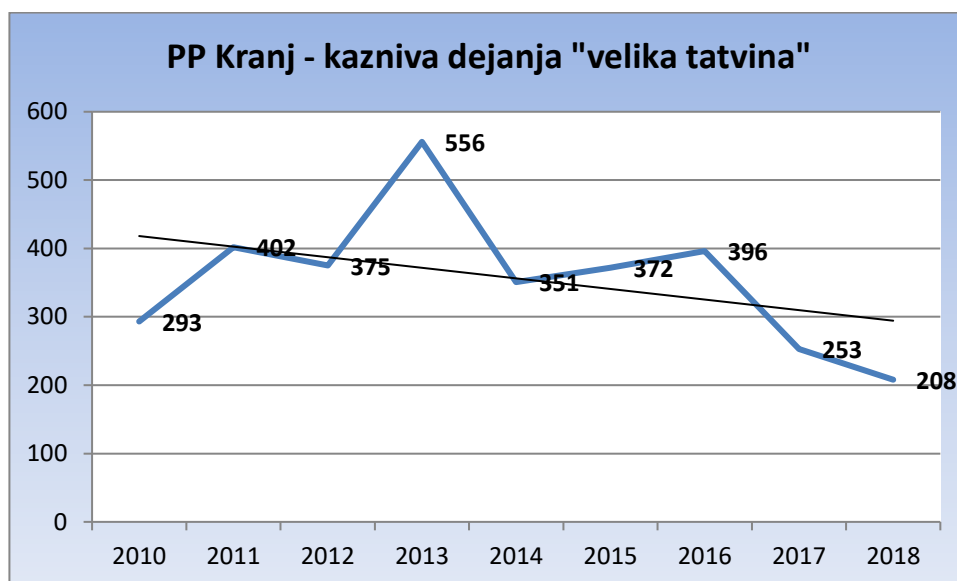


2018 - kazniva dejanja "poškodovanja tujih stvari" po posameznih občinah



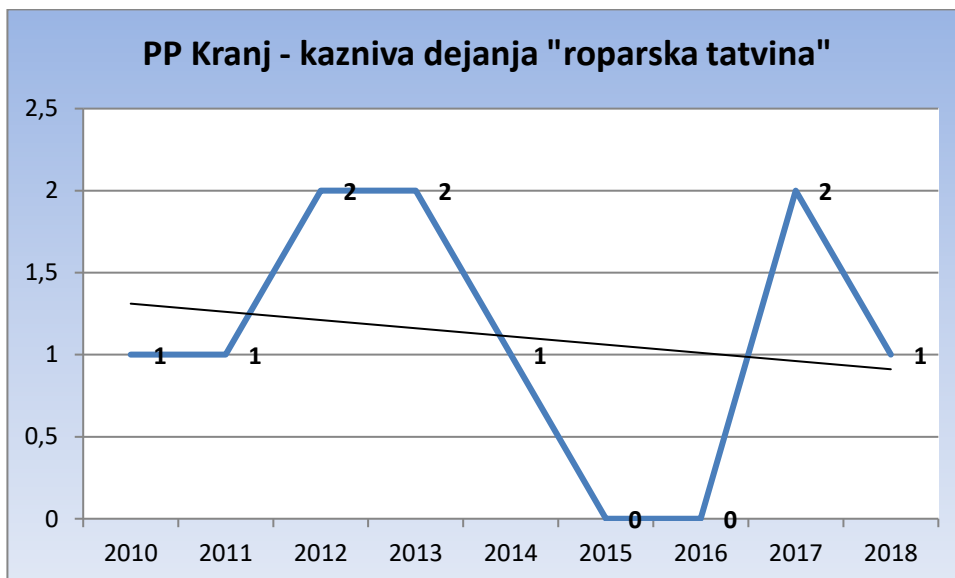
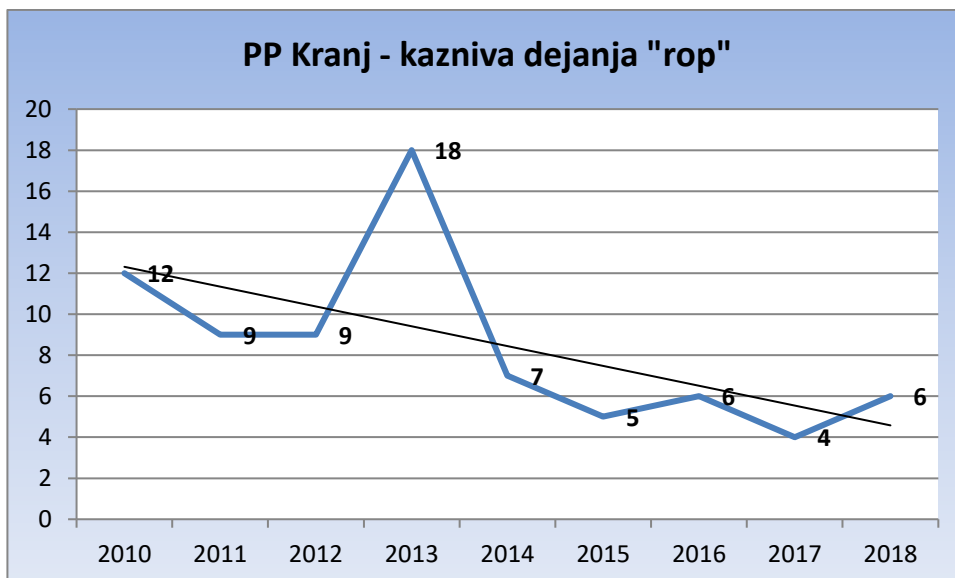
PP Kranj - kazniva dejanja "tatvina"





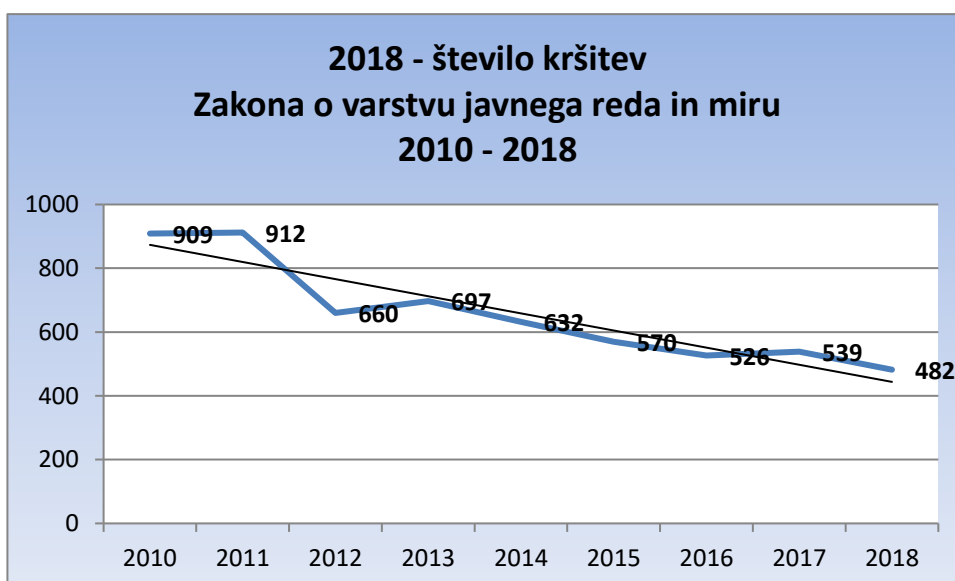
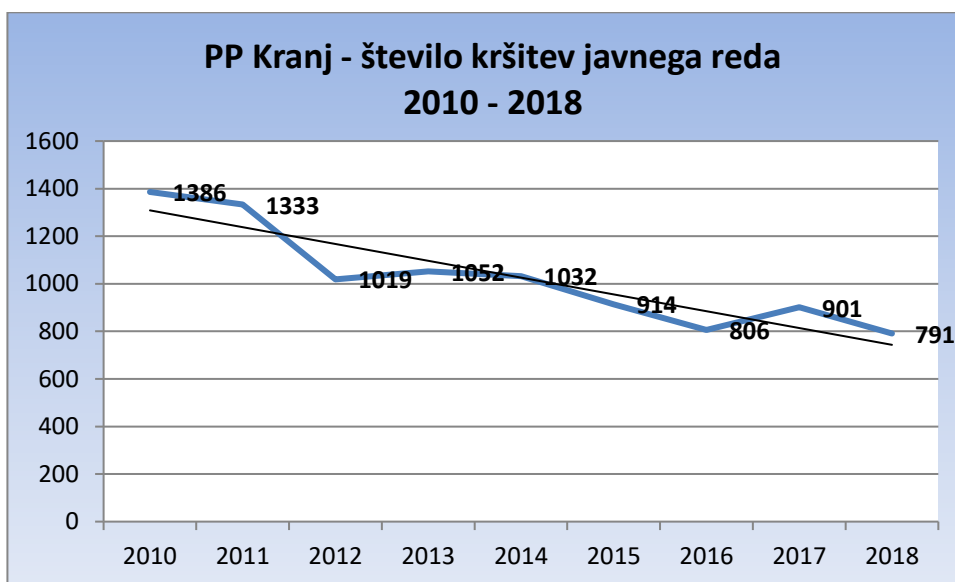
Zadnja leta smo ugotavljali, da se je predvsem nekje do leta 2013 povečevalo število kaznivih dejanj tatvin in velikih tatvin, predvsem vlomov v razne objekte. Po letu 2013 se je število ustalilo oz. celo začelo zmanjševati. Kljub temu je predvsem in spet na mestu opozarjanje in ozaveščanje občanov, saj na področju kriminalitete še vedno opažamo premajhno samozaščitno ravnanje, tako lastnikov nepremičnin, kakor tudi premožnin. Dejstvo je, da se bodo vlomi v stanovanja, gostinske in druge objekte ter vlomi v vozila, predvsem na izpostavljenih in odročnih krajih ter parkirnih prostorih nadaljevali, na nas pa je, da s skupnimi močmi poskušamo storiti vse, da bo teh dejanj čim manj in da bodo storilci identificirani in sankcionirani.

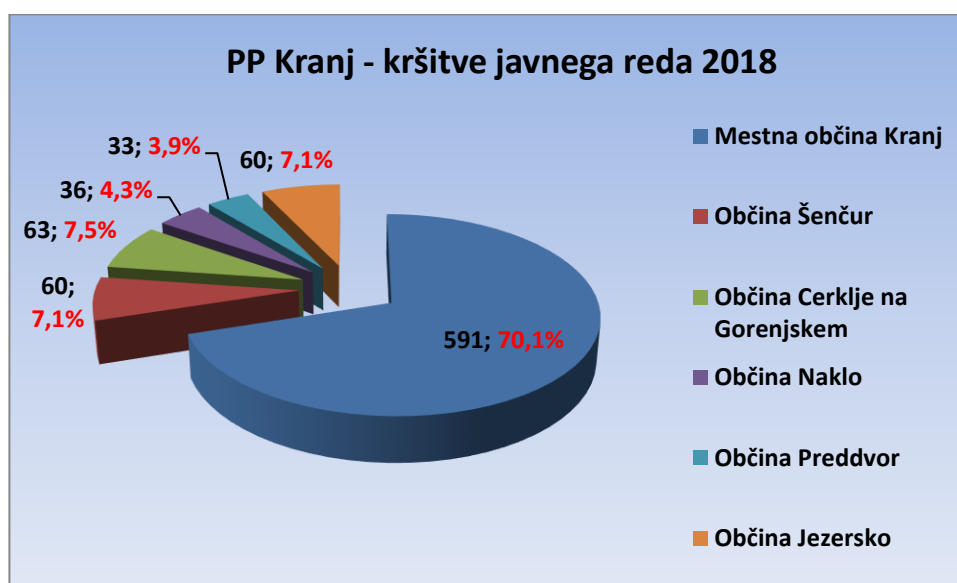
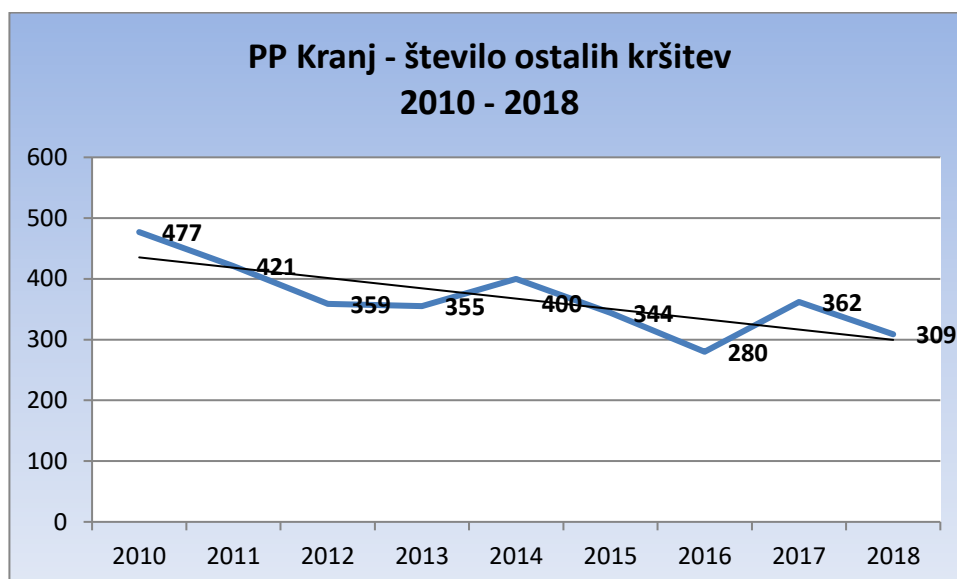
Prav tako imajo velik vpliv na splošen občutek varnosti tudi kazniva dejanja ropov, ki so tudi v letu 2018 ostala približno na nivoju preteklih let, pri tem pa je potrebno poudariti, da je bila povprečna preiskanosť ropov zadnja leta kar okoli 50%, ali drugače povedano, da je bil vsak drugi storilec izsleden in sankcioniran, kar daje jasno sporočilo tudi storilcem. Tudi v letu 2018 je preiskanosť ropov znašala 50 %, »roparska tatvina«, katero smo sicer obravnavali samo eno, pa je prav tako preiskana (100 %).



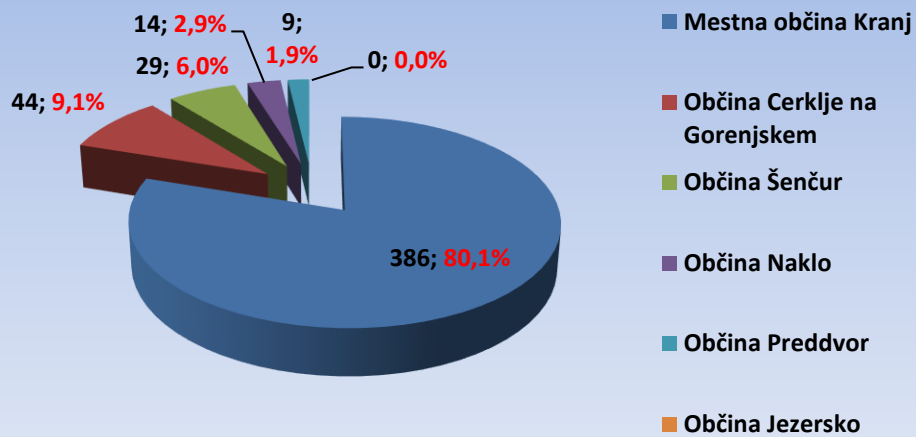
2. Vzdrževanje javnega reda in zagotavljanje splošne varnosti ljudi in premoženja

Na področju javnega reda in splošne varnosti ljudi je stanje glede na prejšnja obdobja prav tako ugodno in stabilno ter v skladu s pričakovanji. Ugotovljeno je bilo primerljivo število kršitev, s posameznimi statističnimi odstopanji, dolgoročno pa se število kršitev zmanjšuje, kar je predvsem posledica aktivnega ter kvalitetnega dela oz. ugotavljanja kršitev z lastno dejavnostjo ter opravljanjem ciljno usmerjenih nalog na krajih in v času, kjer smo na podlagi sprotnih analiz pričakovali določena odstopanja. V letu 2018 je bilo skupno ugotovljeno 791 kršitev (2017: 901) javnega reda, kar predstavlja 12,2 % zmanjšanje. Največji delež predstavljajo predvsem kršitve Zakona o varstvu javnega reda in miru, katerih je bilo ugotovljenih 482, kar predstavlja 10,6 % zmanjšanje (2017; 539).

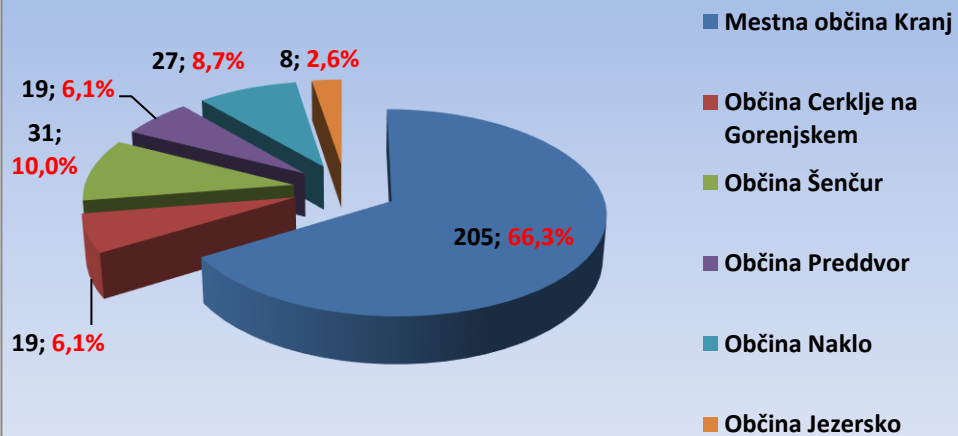


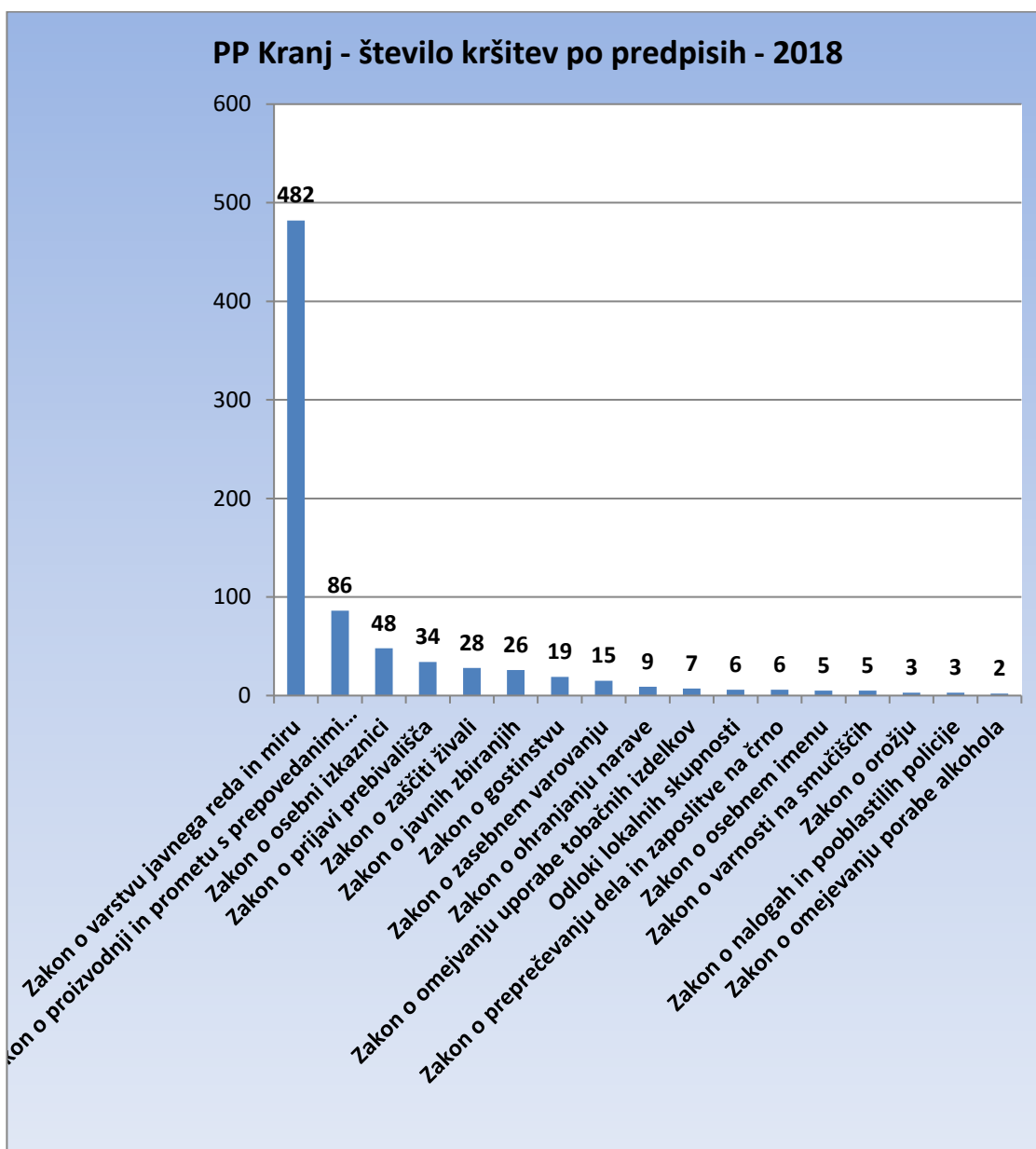


PP Kranj - kršitve Zakona o varstvu javnega reda in miru - 2018



PP Kranj - število ostalih kršitev - 2018



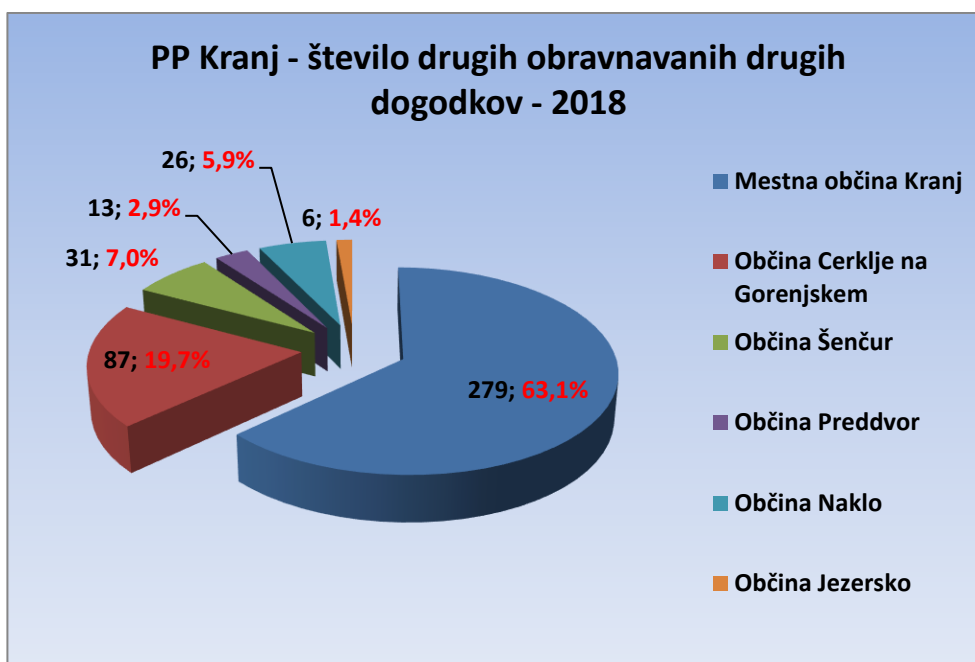


Največ kršitev javnega reda je bilo obravnavanih na območju Mestne občine Kranj, ki je razumljivo tudi največja občina oz. je število in frekvenca prebivalcev največja. Tako si v nadaljevanju glede na število kršitev in število prebivalcev sledijo Občina Šenčur, Občina Cerklje na Gorenjskem, Občina Naklo, Občina Preddvor ter Občina Jezersko. Podobno je tudi s kršitvami Zakona o varstvu javnega reda in miru ter ostalimi kršitvami.

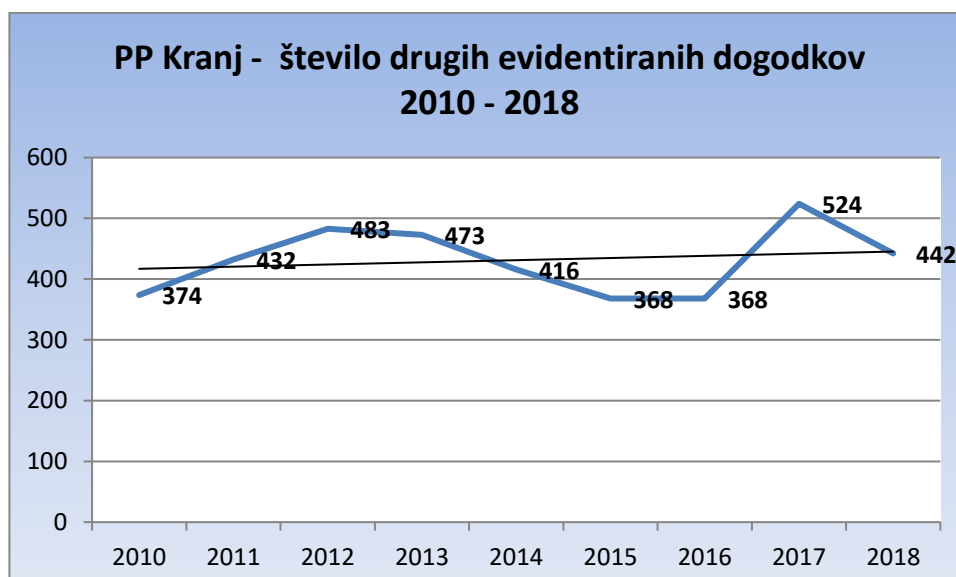
Na območju PP Kranj smo ob spremljanju dela sprotno identificirali varnostno najbolj obremenjena območja in izvajali ukrepe za odpravo vzrokov varnostnih odstopanj in delo usmerjali k vzpostavitvi kar največje stopnje varnosti za občane. V primeru, da smo na podlagi izvedenih analiz, sprejetih smernic in lastnih ugotovitev zaznali določena negativna odstopanja, smo takoj pristopili k odpravljanju le-teh z opravljanjem dodatnih ciljno usmerjenih nalog. Tudi na tem področju smo torej naše aktivnosti usmerjali vsebinsko, krajevno in časovno ter delovali reaktivno in proaktivno.

Kot smo navedli že na strani št. 3 (tabela 7) je iz dnevnika dogodkov PP Kranj razvidno, da smo v letu 2018 obravnavali 6.697 različnih dogodkov in zadev, kjer so bili potrebni takojšnji odzivi oz. interveniranja policije (povprečno 558 na mesec, 128,8 na teden, 18,3 na dan).

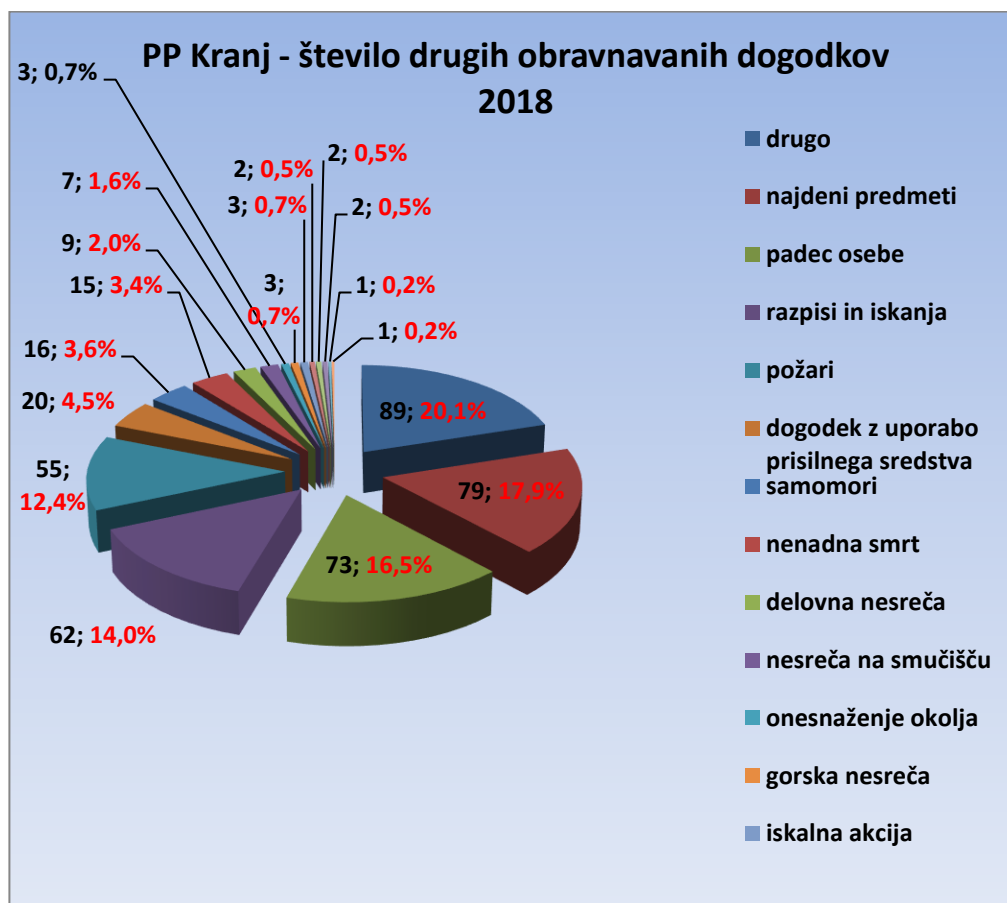
Poleg že navedenih kaznivih dejanj in prekrškov smo na območju Policijske postaje Kranj obravnavali tudi nekatere druge dogodke, katerih ogleda primarno opravljamo tudi na podlagi Zakona o kazenskem postopku oz. Zakona o nalogah in pooblastilih policije in ki se evidentirajo ter statistično obdelujejo. Tako smo evidentirali še 442 (2017; 524) različnih dogodkov, največ smo jih seveda obravnavali na območju Mestne občine Kranj, sledi Občina Cerklje na Gorenjskem, Občina Šenčur, Občina Preddvor ter Občina Jezersko.



Tudi število obravnavanih drugih dogodkov se je v letu 2018 zmanjšalo, kar je razvidno iz spodnjega grafa:



Največ dogodkov predstavljajo najdeni predmeti, padci oseb, razpisi in iskanja (predmetov in oseb) ter požari. V nadaljevanju sicer v manjših deležih sledijo obravnave samomorov, nenadnih smrti, delovnih nesreč, nesreč na smučišču, gorskih nesreč, iskalne akcije,... Poleg navedenih dogodkov smo v letu 2018 obravnavali še 89 drugih dogodkov, ki jih vsebinsko ni mogoče uvrstiti med našete.



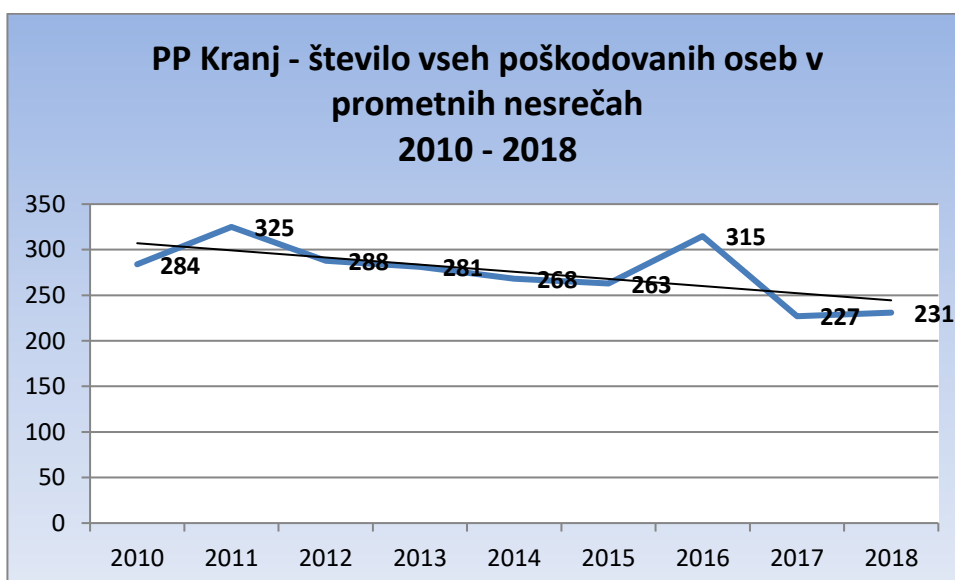
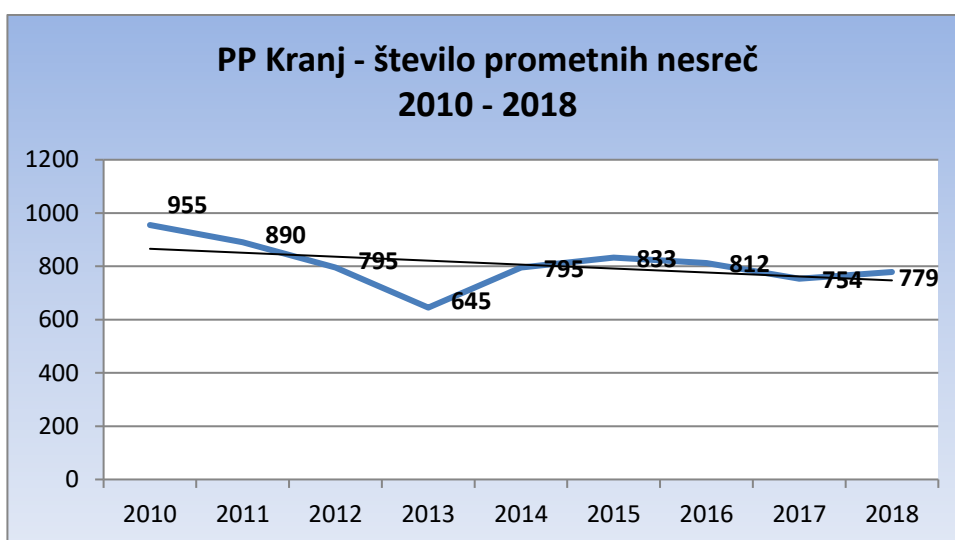
3. Zagotavljanje varnosti cestnega prometa

Delo na področju prometne varnosti je bilo predvsem usmerjeno k doseganju osnovnega cilja in sicer težnji po vzpostavitvi stabilnega stanja varnosti cestnega prometa in zmanjševanju števila mrtvih in telesno poškodovanih oseb v prometnih nesrečah. Osredotočeni smo bili torej predvsem na hujše kršitve, ki so najpogostejši vzrok za nastanek prometnih nesreč in kršitve, ki vplivajo na nastanek hujših posledic v prometnih nesrečah. Posebno pozornost smo posvečali ciljem kot so; umirjanje hitrosti na regionalnih, glavnih in lokalnih cestah ter na cestah v in izven naselij, uporabi varnostnega pasu, uporabi varnostne čelade, odkrivanju vožnje pod vplivom alkohola in mamil, kršitvam pešcev, enoslednih vozil, itd...

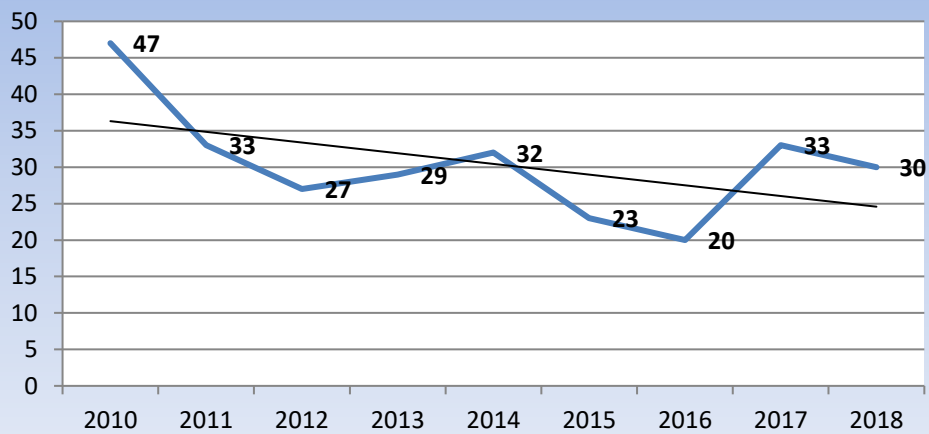
Ocenjujemo, da se prometna varnost na območju PP Kranj dolgoročno izboljšuje, kar izkazujejo tudi statistični pokazatelji. Kljub rasti prebivalstva in večjemu številu registriranih vozil in ostalih udeležencev v cestnem prometu se prometne nesreče, sicer počasi, vendar zmanjšujejo, prav tako pa tudi skupno število poškodovanih oseb v prometnih nesrečah.

V letu 2018 smo obravnavali 779 prometnih nesreč (2017: 754), v katerih je bilo poškodovanih 231 oseb (2017; 227), od tega je bilo lažje poškodovanih 201 oseba (2017; 194), hudo telesno poškodovanih 30 udeležencev (2017: 33), eden udeleženec pa je v prometni nesreči izgubil življenje (2017: 5).

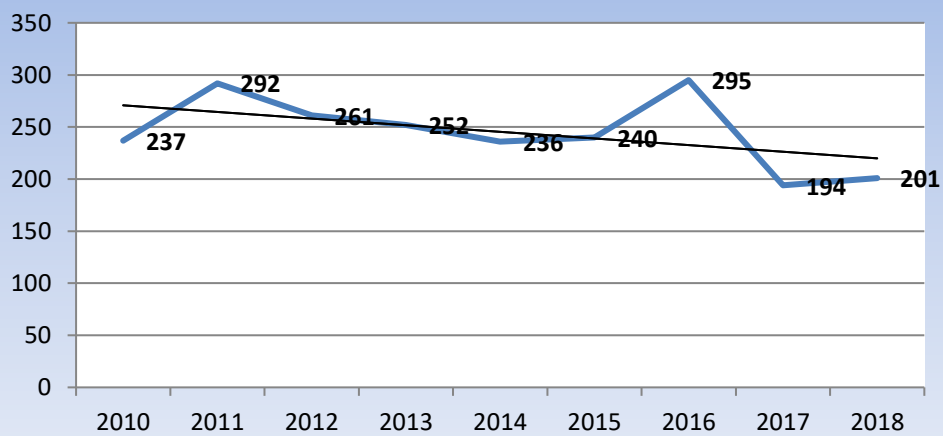
Da so posledice v prometnih nesrečah zmanjšujejo je nedvomno vplivalo tudi usklajeno delovanje Policije, Medobčinskega inšpektorata in Svetov za preventivo in vzgojo v cestnem prometu (SPV) pri vseh aktivnostih usmerjenih v povečanje varnosti vseh udeležencev v cestnem prometu, tako preventivnih kakor tudi represivnih.

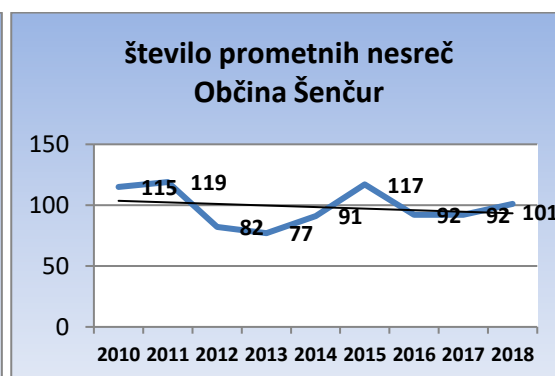
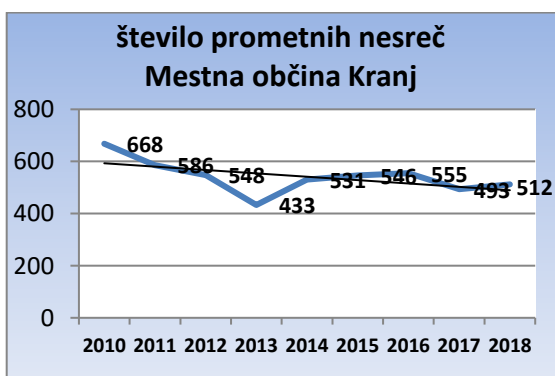
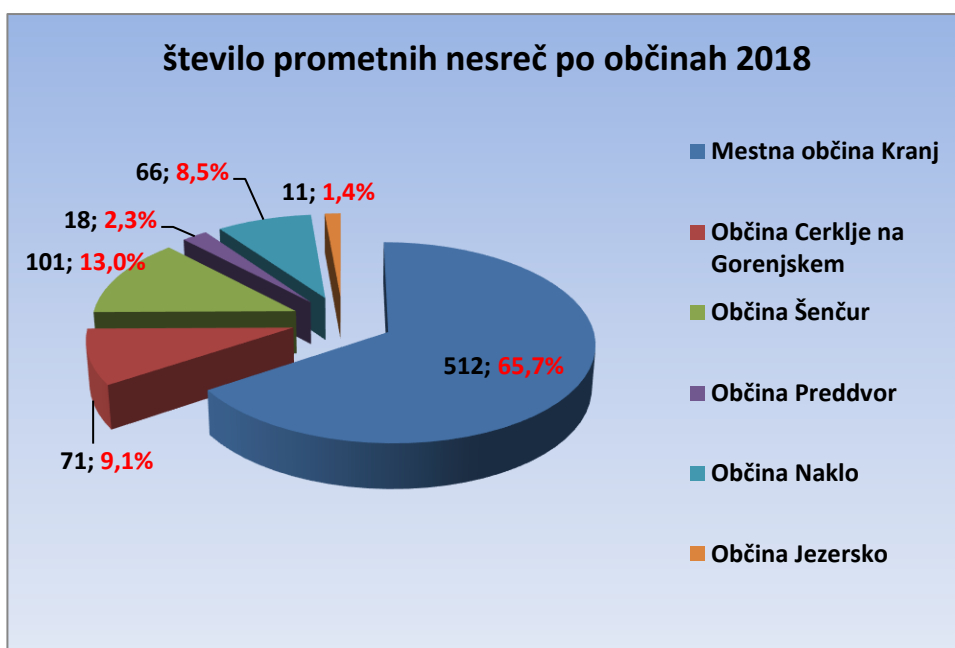
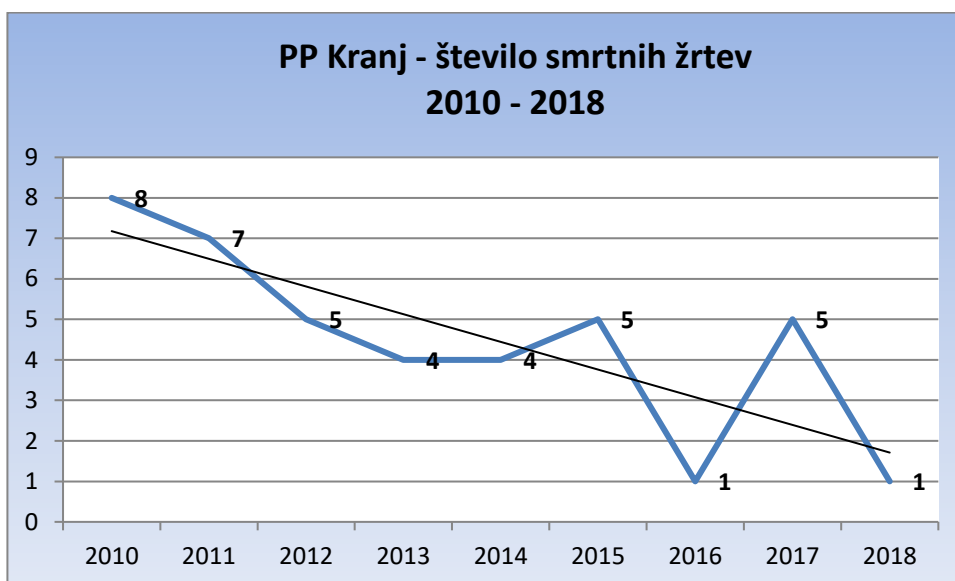


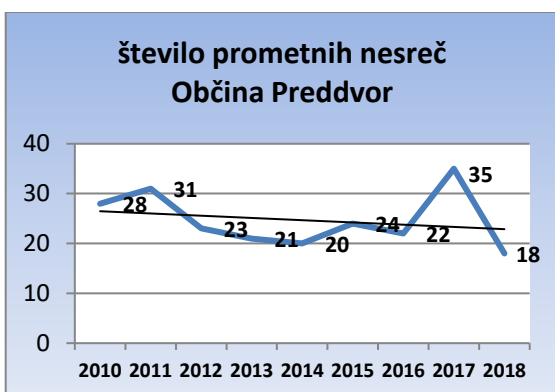
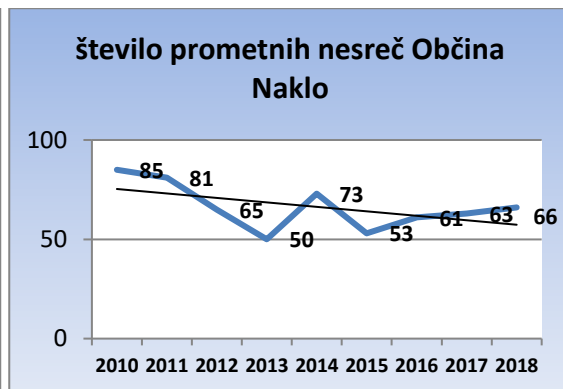
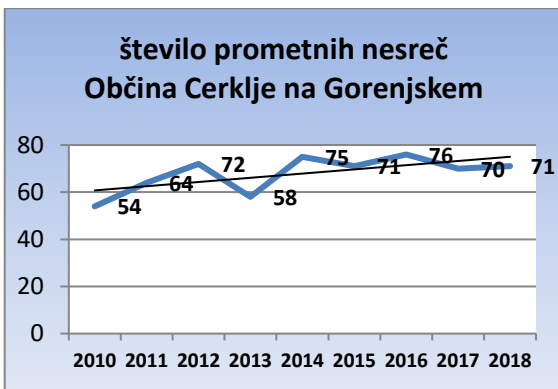
**PP Kranj - število hudo telesno poškodovanih
2010 - 2018**



**PP Kranj - število lažje telesno poškodovanih
2010 - 2018**

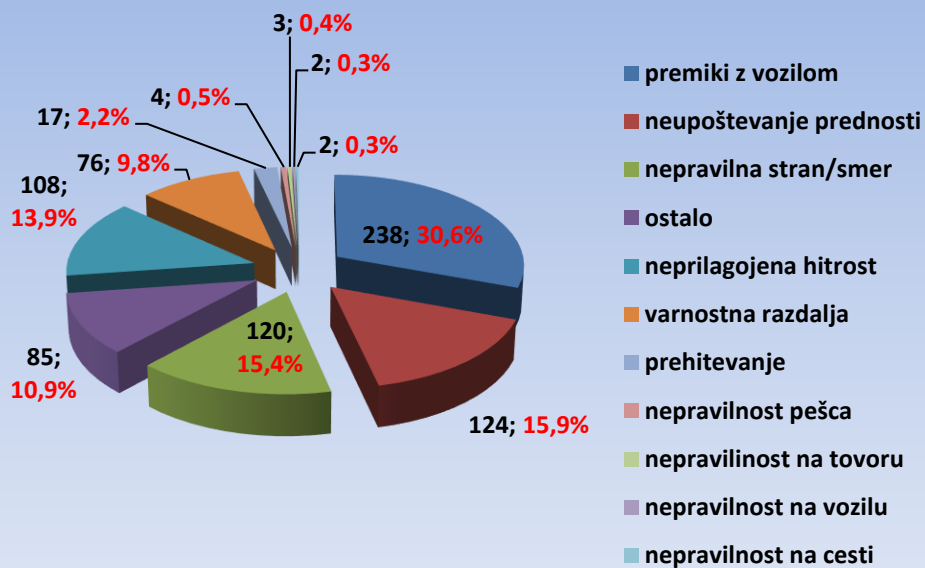




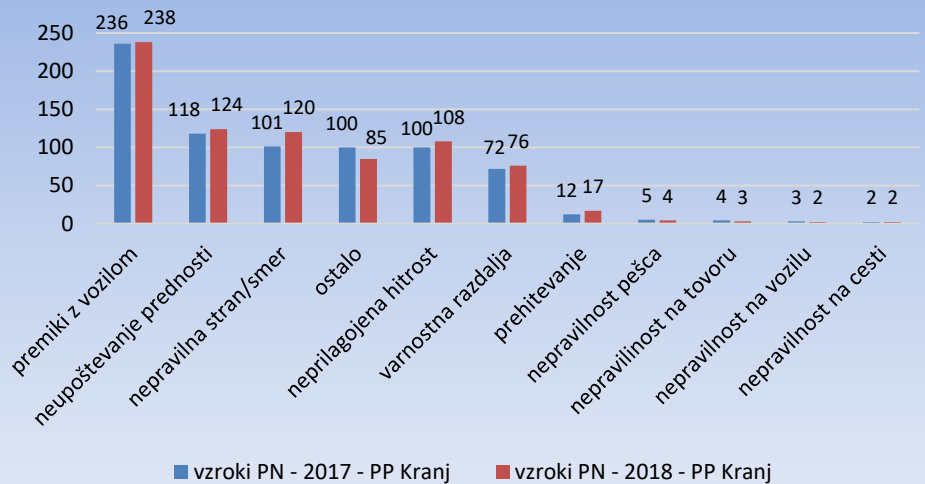


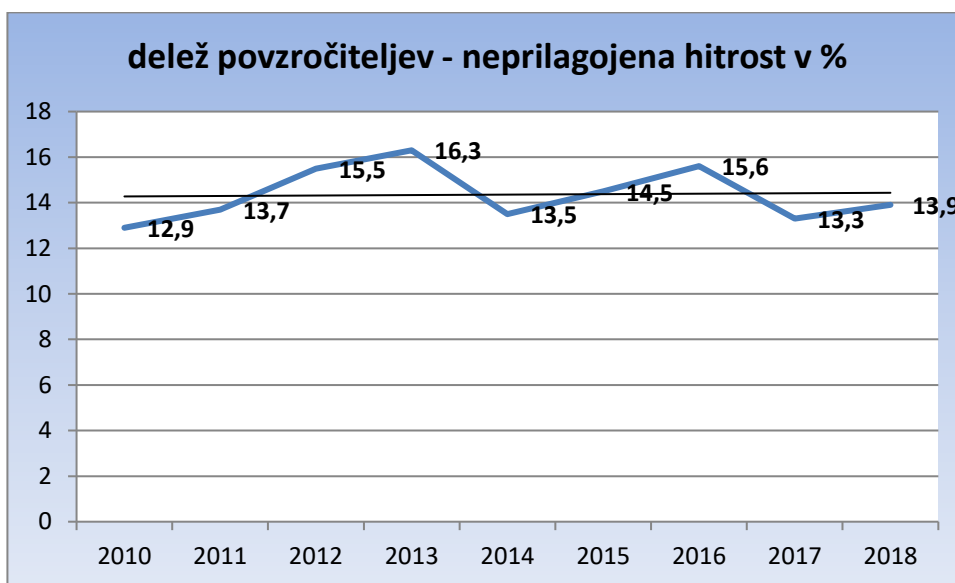
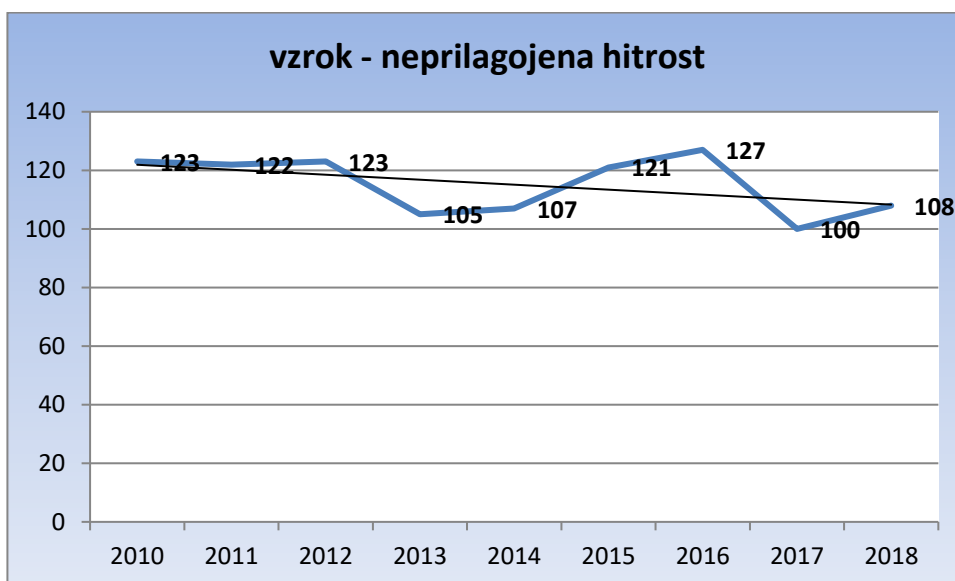
Kot vzrok prometnih nesreč pa se pri povzročiteljih še vedno največkrat pojavlja nepravilen premik z vozilom 238 (2017; 236), neupoštevanje pravil prednosti 124 (2017; 118), nepravilna stran/smer vožnje 120 (2017; 101), neprilagojena hitrost 108 (2017; 100), sledi neustrezna varnostna razdalja 76 (2017; 72), nepravilno prehitevanje 17 (2017; 12), nepravilnost pešca 4 (2017; 5), nepravilno naložen tovor 3 (2017; 4), nepravilnost na vozilu 2 (2017; 3), nepravilnost na cesti 2 (2017; 2).

vzroki prometnih nesreč v letu 2018 - PP Kranj



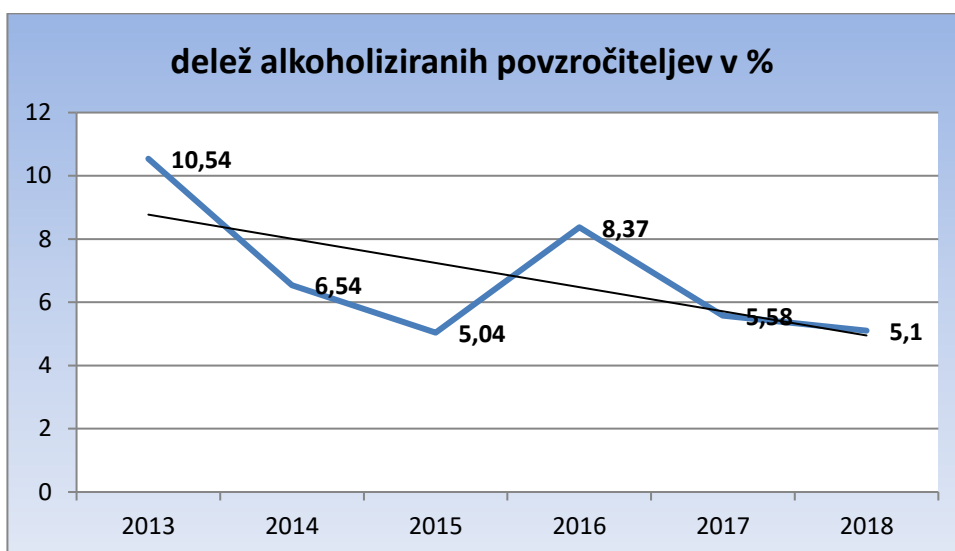
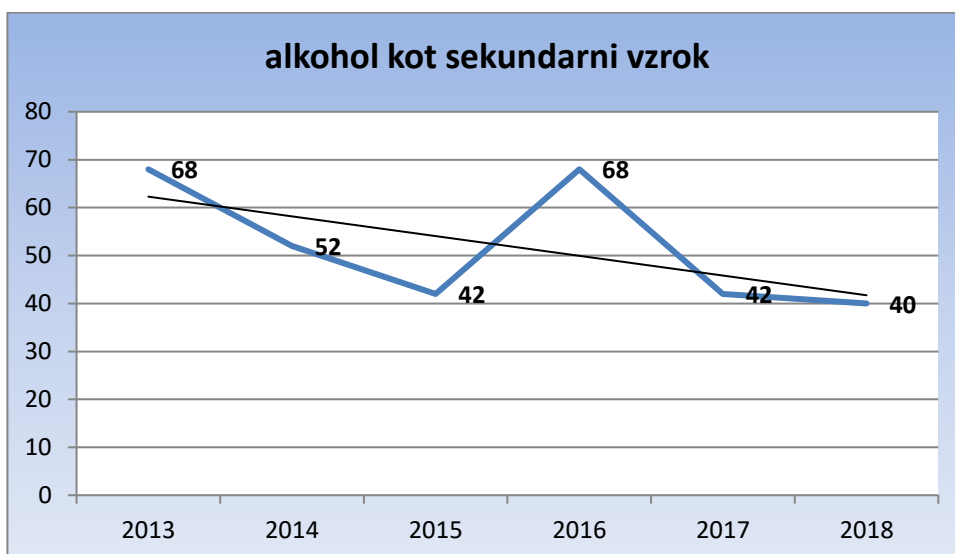
Primerjava vzrokov 2017 - 2018



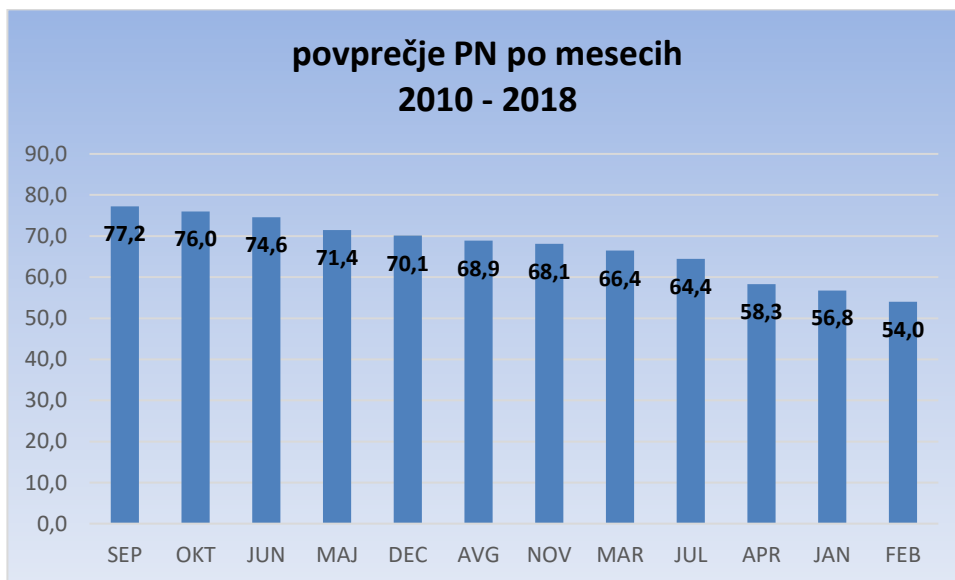
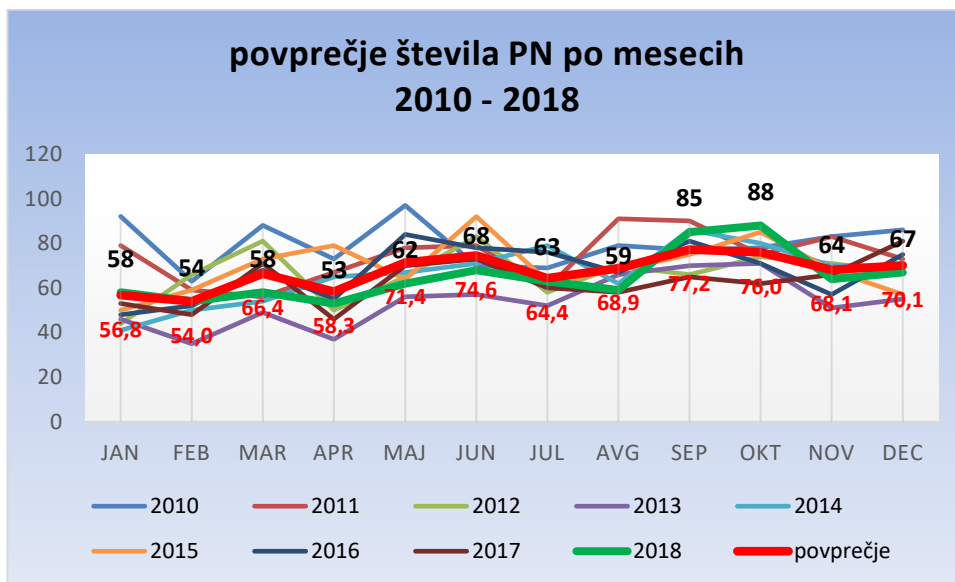


Iz zgornjih grafov je razvidno, da se je število prometnih nesreč zaradi neprilagojene hitrosti zadnja leta povečevalo, povečeval pa se tudi delež teh povzročiteljev, v letu 2017 je bilo stanje nekoliko ugodneje, v letu 2018 se je ponovno nekoliko povečalo, zaradi česar je potrebno aktivnosti še naprej usmerjati v umirjanje hitrosti, da takšno stanje tudi ohranimo oz. ga še izboljšamo.

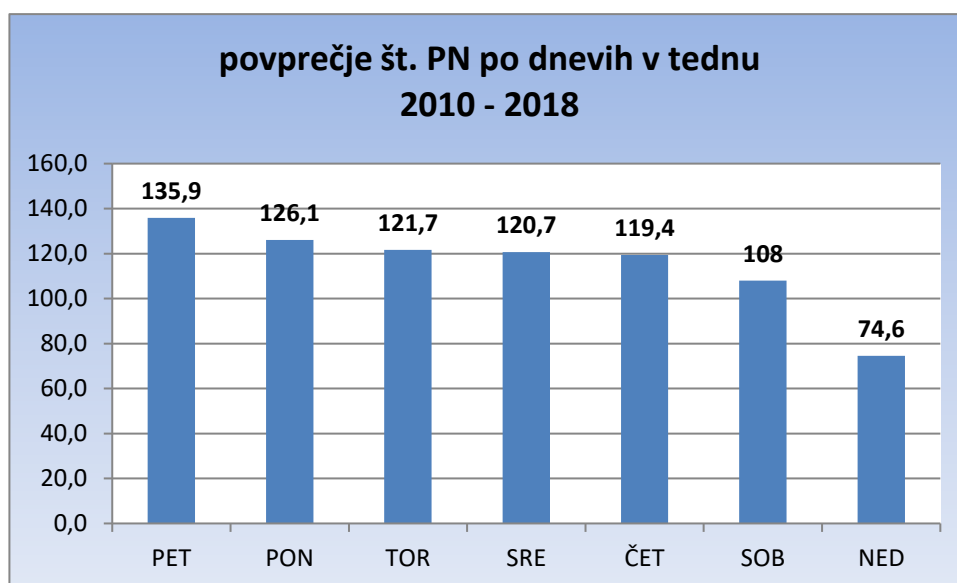
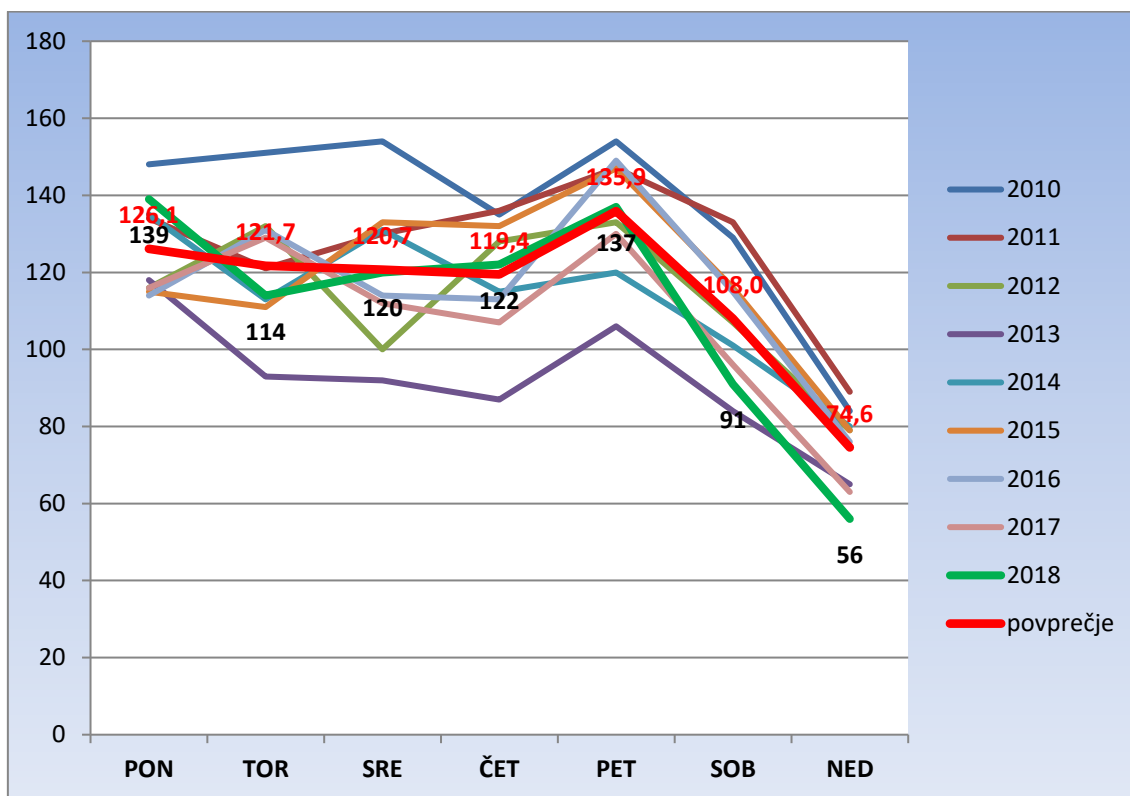
Še vedno je zaskrbljujoče tudi število alkoholiziranih povzročiteljev prometnih nesreč, prav tako pa tudi delež teh voznikov in seveda predvsem tudi povprečna stopnja alkoholiziranost med povzročitelji prometnih nesreč, ki je v letu 2018 sicer znašala 1,45 g alkohola na kilogram krvi.



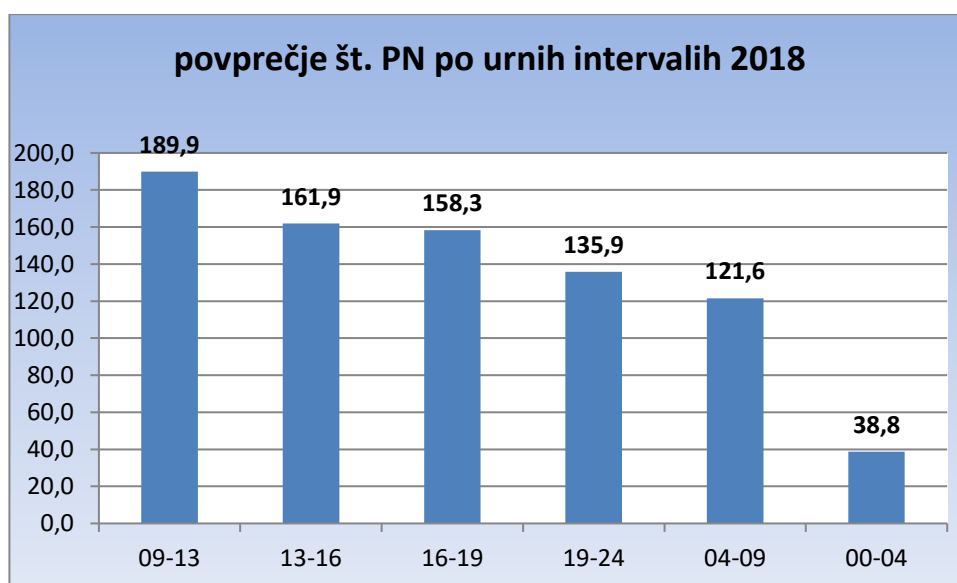
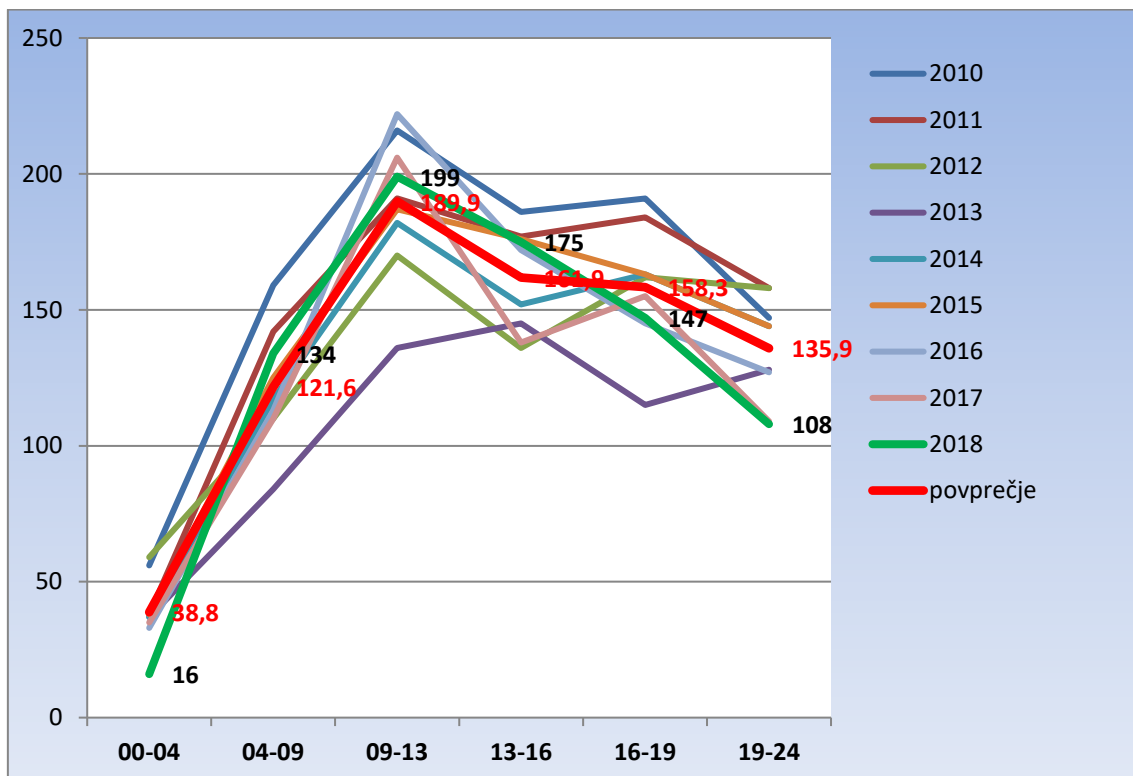
V spodnji tabeli vidimo povprečje in število prometnih nesreč po posameznih mesecih in letih na območju PP Kranj. V povprečju se je najmanj prometnih nesreč zgodilo na začetku posameznih let v mesecu januarju in februarju, nekoliko več v obdobju maja in junija, največ pa v mesecih september in oktober.



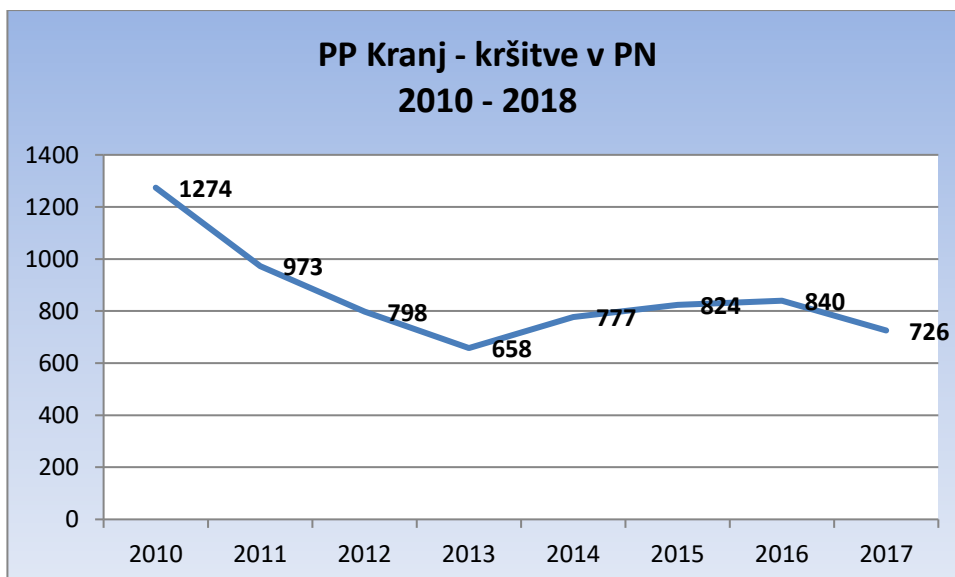
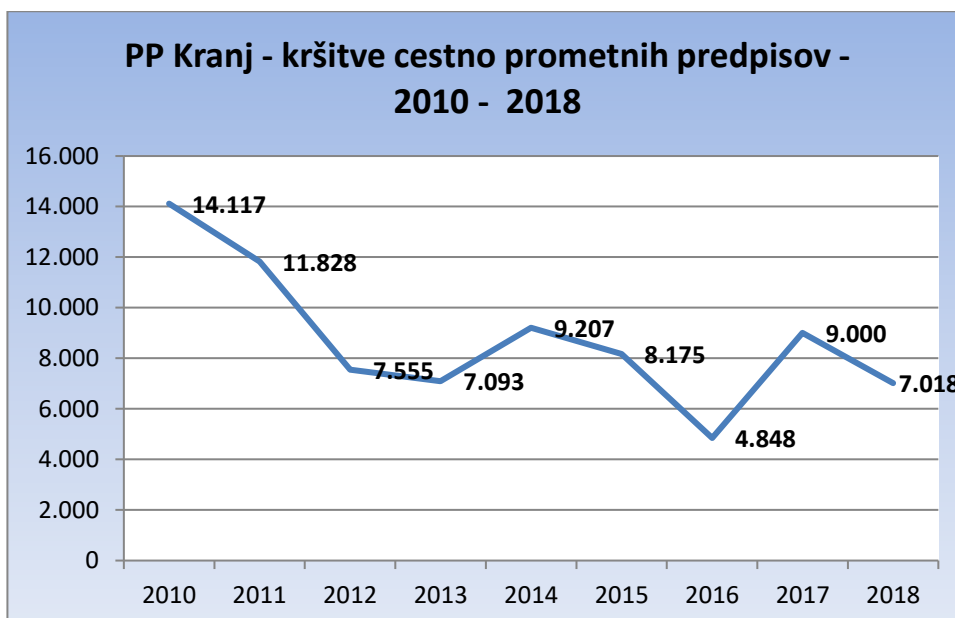
V spodnji tabeli imamo prikazano povprečno število prometnih nesreč po posameznih dnevih v tednu na območju PP Kranj. V povprečju se je največ prometnih nesreč zgodilo ob petkih, najmanj pa v soboto in nedeljo. Povprečje števila prometnih nesreč oz. vzorec je primerljiv po posameznih letih.



V naslednji tabeli imamo prikazano povprečno število prometnih nesreč po posameznih urnih intervalih na območju PP Kranj. V povprečju se je najmanj prometnih nesreč zgodilo med 24. in 04. uro, največ pa med 09. in 13., 13. in 16. ter 16. in 19. uro. Povprečne števila prometnih nesreč oz. vzorec je primerljiv po posameznih letih.

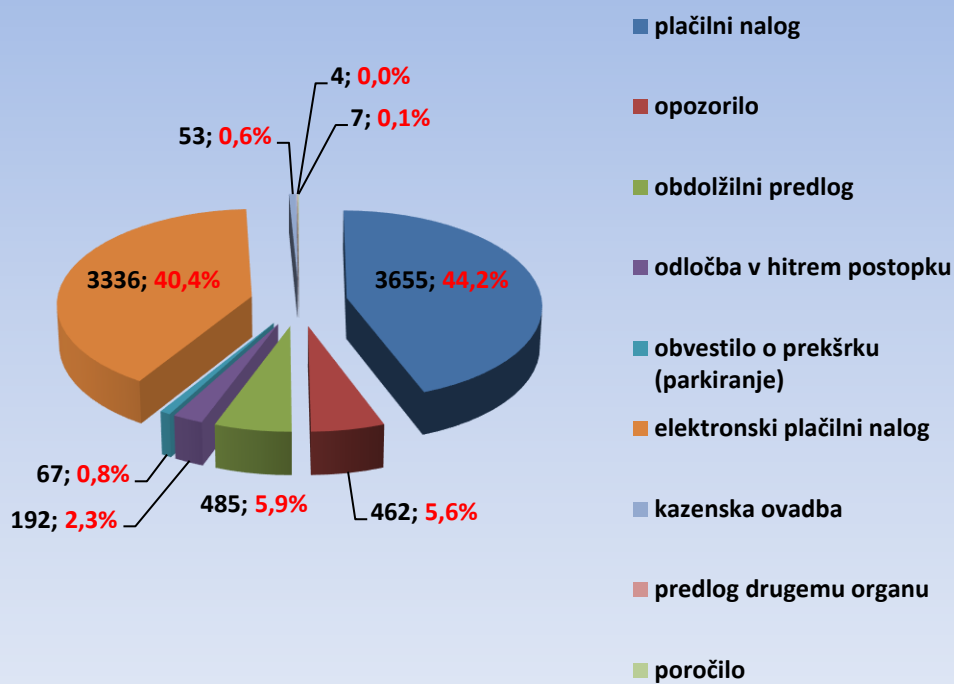


Na območju PP Kranj je bilo v letu 2018 ugotovljenih 7.018 kršitev cestno prometnih predpisov, poleg tega je bilo ugotovljeno 769 kršitev v prometnih nesrečah ter izrečeno 462 opozoril.

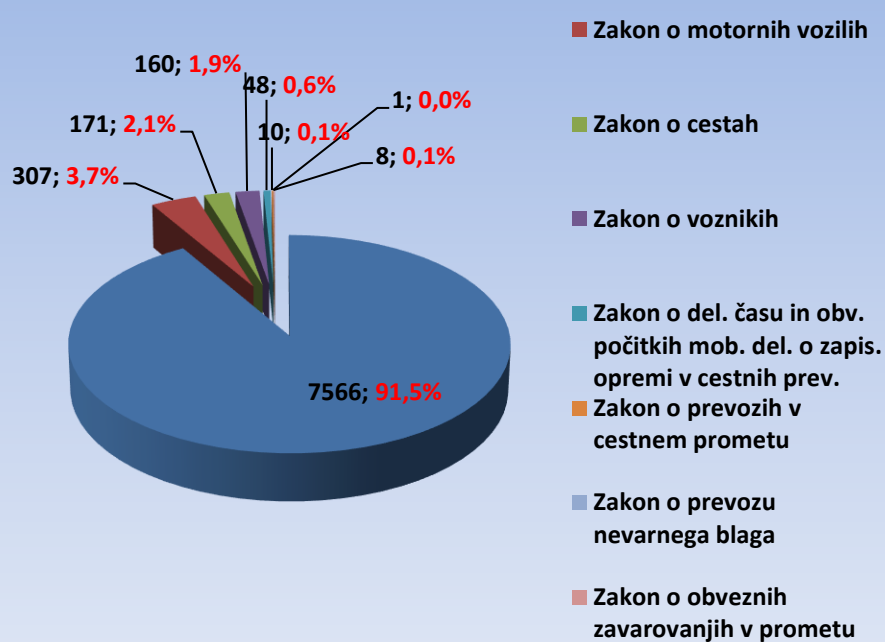


Ob ugotovljenih kršitvah je bilo največ izdanih plačilnih nalogov (3.655) in elektronskih plačilnih nalogov (3.336), sledijo opozorila (462), obdolžilni predlogi (485), odločbe v hitrem postopku (192), obvestila o prekrških – parkiranje (67), kazenske ovadbe (53), poročila na ODT (7) ter predlogi drugim prekrškovnim organom (4). Največji delež (91,5%) predstavljajo kršitve Zakona o pravilih cestnega prometa.

vrsta ukrepa ob kršitvi 2018



kršitve zakonov 2018



3. Prognoza varnostnih razmer

PP Kranj sistematično spremlja in analizira vse pojave, ki se zgodijo na posameznih policijskih okoliših oz. na območju posameznih občin. Glede na izdelane analize in spremljanje stanja, v prihodnje ni pričakovati, da bodo varnostne razmere bistveno odstopale od obstoječih. Zaradi večanja števila prebivalstva, širjenja infrastrukture in ostalih dejavnikov, pa je mogoče pričakovati, da se bo število vseh obravnavanih zadev povečalo.

Glede na predviden porast, bo potrebno še več aktivnosti usmeriti predvsem tudi v področje ozaveščanja občanov in opozarjanja na samozaščitna ravnanja in vedenja, tako lastnikov premoženja, kot tudi vseh ostalih in seveda udeležencev v cestnem prometu.

4. Zaključek

V okviru razpoložljivih resursov se bomo še naprej trudili zagotavljati visok nivo varnosti, s sprotnim spremljanjem in analiziranjem obstoječega stanja in primarnim ciljem, odprave vseh negativnih dejavnikov, ki bi lahko vplivali na poslabšanje varnostnih razmer.

Vse to, pa bo možno v največji meri zagotavljati le z angažiranjem in sodelovanjem vseh ostalih subjektov in organov, ki so soodgovorni za zagotavljanje optimalnih oz. ugodnih in stabilnih varnostnih razmer in s tem čim bolj varnega počutja občanov.

S spoštovanjem,

Matjaž Završnik
komandir policijske postaje
višji policijski inšpektor II

POSLANSTVO

- ↳ ZAGOTAVLJATI VARNOST POSAMEZNIKOM IN SKUPNOSTI
- ↳ VAROVANJE ČLOVEKOVIH PRAVIC IN TEMELJNIH SVOBOŠČIN
- ↳ KREPITEV PRAVNE DRŽAVE

VREDNOTE

- ↳ ZAKONITOST, STROKOVNOST IN PROFESIONALNOST
- ↳ INTEGRITETA
- ↳ PRIPADNOST POKLICU
- ↳ ODLIČNOST
- ↳ TRANSPARENTNOST
- ↳ KOMUNIKACIJA

VIZIJA

PROAKTIVNO DELOVANJE POLICIJE KOT TEMELJ VARNOSTI, ZAUPANJA IN ZADOVOLJSTVA