



javne službe **ptuj**

POROČILO
O POSLOVANJU IN IZVAJANJU
POSAMEZNE GOSPODARSKE JAVNE
SLUŽBE
za obdobje januar – september 2014

Ptuj, 04.02.2015

Direktor:
Mag. Alen Hodnik

KAZALO VSEBINE

1. UVOD.....	3
<u>2. ANALIZA OBVEZNIH IN IZBIRNIH OBČINSKIH GJS ZA OBDOBJE JANUAR – SEPTEMBER 2014</u>	15
2.1 OSKRBA S PITNO VODO, ODVAJANJE IN ČIŠČENJE KOMUNALNIH ODPADNIH IN PADAVINSKIH VODA	15
2.2 ZBIRANJE DOLOČENIH VRST KOMUNALNIH ODPADKOV, OBDELAVA DOLOČENIH VRST KOMUNALNIH ODPADKOV TER ODLAGANJE OSTANKOV PREDELAVE ALI ODSTRANJEVANJE KOMUNALNIH ODPADKOV	21
2.3 UREJANJE IN ČIŠČENJE JAVNIH POVRŠIN.....	27
2.4 VZDRŽEVANJE OBČINSKIH JAVNIH CEST.....	28
2.5 POMOČ, OSKRBA IN NAMESTITEV ZAPUŠČENIH ŽIVALI V ZAVETIŠČU	29
2.6 POKOPALIŠKA IN POGREBNA DEJAVNOST	30
2.7 UPRAVLJANJE JAVNE TRŽNICE	33
2.8 OSKRBA S TOPLOTNO ENERGIJO	34
<u>3. IZKAZ POSLOVNEGA IZIDA ZA OBDOBJE JANUAR - SEPTEMBER 2014</u>	39
<u>4. POROČILO O ODŠKODNINSKIH ZAHTEVKIH ZARADI POŠKODB NA JAVNIH POVRŠINAH</u>	42
<u>5. PLAN ZAPOSILITEV 2015.....</u>	43
<u>6. POTREBE PO VEČJIH INVESTICIJAH V PRIHODNJIH LETIH</u>	44
<u>7. ZAKLJUČEK.....</u>	46

1. UVOD

Družba Javne službe Ptuj d.o.o. (v nadaljevanju besedila: družba) je bila ustanovljena na podlagi Akta o ustanovitvi dne 5.11.2008 in vpisana v sodni register pri Okrožnem sodišču na Ptuj pod opr. št. Srg 2008/38667. AJPES je vpis v poslovni register izvedel dne 26.11.2008.

PODATKI O DRUŽBI:

Firma: Javne službe Ptuj, podjetje za izvajanje gospodarskih javnih služb in drugih dejavnosti, d.o.o.

Skrajšano ime podjetja: Javne službe Ptuj d.o.o.

Sedež: Ulica Heroja Lacka 3, 2250 Ptuj

Matična številka: 3441890000

Identifikacijska št. za DDV: SI92851525

Standardna klasifikacija dejavnosti: 70.100 – dejavnost uprav podjetij

Transakcijski računi: SI56 3300 0000 2978 861, odprt pri Hypo Alpe-Adria-Bank d.d.

SI56 3300 0000 3671 732, odprt pri Hypo Alpe-Adria-Bank d.d.

SI56 3300 0000 4965 421, odprt pri Hypo Alpe-Adria-Bank d.d.

Osnovni kapital družbe je 7.500,00 EUR.

Pregled števila zaposlenih glede na ustrezno stopnjo izobrazbe (po šifrantu Klasius – dejavnosti SRV in razvrstitvi del po 6. in 7. členu veljavne Kolektivne pogodbe komunalnih dejavnosti).

Tabela 1: Število zaposlenih na dan 30.09.2014

Na dan 30. 9. 2014 je bilo v družbi Javne službe Ptuj d.o.o. število zaposlenih: 140					D = 41 N = 99	
PODROČJE	SLUŽBA/DEJAVNOST	ZAPOREDNA ŠTEVILKA	NAZIV DELOVNEGA MESTA IN TARIFNI RAZRED	STOPNJA IZOBRAZBE (po Klasius - SRV)	ZAPOSILITE V ZA: DOLOČEN ČAS - D NEDOLOČEN ČAS - N	SODILO SM
UPRAVA		1	direktor individualna pogodba	VIII.	N	režija
		2	poslovna sekretarka V.	V.	N	režija
		3	poslovna sekretarka - nadomeščanje V.	VI./1	D	režija
		4	predstavnik za stike z javnostmi in vodja službe za turizem in organizacijo j.prireditev V.	V.	N	režija
TELEVIZIJSKA DEJAVNOST		5	odgovorni urednik VII./1	VII.	N	dejavnost
		6	novinar lokalne televizije VII./0	VII.	N	dejavnost
		7	novinar poročevalec V.	V.	N	dejavnost
		8	novinar poročevalec V.	V.	N	dejavnost
		9	snemalec V.	VII.	D	dejavnost
		10	tehnik za razsvetljavo V.	V.	D	dejavnost
SPLOŠNO PODROČJE	PRAVNO - KADROVSKA SLUŽBA	11	pravnik - svetovalec VII./1	VII.	D	režija
		12	pravnik - svetovalec VII./1	VII.	D	režija
	SLUŽBA ZA INFORMATIKO	13	vodja enote za informacijsko podporo VII./0	VI./2	N	režija
		14	informatik VII./0	VI./2	D	režija
		15	informatik VII./0	VI./2	D	režija
	SLUŽBA ZA TURIZEM IN ORGANIZACIJO JAVNIH PRIREDITEV	16	vodja TIC-a VII./0	VII.	N	dejavnost
		17	strokovni sodelavec za turizem VI./1	VI./2	N	dejavnost
		18	strokovni sekretar V.	V.	D	dejavnost

		19	organizator vzdrževanja in prireditev V.	V.	D	dejavnost
		20	organizator prireditev na tržnici V.	V.	D	dejavnost
	SLUŽBA ZA UPRAVLJANJE Z OBJEKTI	21	upravitelj večstanovanjskih objektov VII./1	VI./2	D	dejavnost
PODROČJE FINANC IN INFORMIRANJA	SLUŽBA ZA RAČUNOVODSTVO IN FINANCE	22	vodja službe za računovodstvo in finance VII./1	VII.	N	režija
		23	finančno računovodski delavec V.	V.	N	režija
		24	fakturist/saldakontist VII./0	VI./2	N	33% odpadki, 34% voda, 15% odv., 13% čišč., 5% pogre.
		25	fakturist/saldakontist VII./0	VI./2	N	odpadki
		26	finančni knjigovodja V.	V.	N	režija
		27	referent za obračun ogrevanja V.	V.	N	režija
		28	strokovni sodelavec za izterjavo VI./0	VI./2	D	režija
	SLUŽBA ZA PLAN IN ANALIZE	29	analitik planer VII./0	VI./2	N	režija
	SLUŽBA ZA SPLOŠNE ZADEVE					
	glavna pisarna	30	administrativni delavec VI./0	VI./2	D	režija
	mestna blagajna	31	blagajnik V.	V.	N	režija
	oddelek za splošne informacije	32	informatore V.	V.	N	33% odpadki, 34% voda, 15% odv., 13% čišč., 5% pogre.
	PODROČJE ENERGETIKE		33	vodja dejavnosti proizvodnje in distribucije toplote VI./1	VI./2	N
SLUŽBA DALJINSKEGA OGREVANJA		34	administrativno tehnični delavec V.	V.	N	dejavnost
		35	strokovni delavec za meritve, regulacijo, avtomatizacijo VI./1	VI./1	N	dejavnost
SLUŽBA ZA IZVAJANJE STROJNIH INSTALACIJ		36	vodja servisnih storitev energetike V.	V.	N	dejavnost
		37	strojnik kotla - monter električar IV.	IV.	N	dejavnost

		38	strojnik kotla - skupinovodja IV.	IV.	N	dejavnost
		39	strojnik kotla - monter strojnih instalacij IV.	IV.	N	dejavnost
		40	strojnik kotla - monter strojnih instalacij IV.	IV.	N	dejavnost
		41	strojnik kotla - monter strojnih instalacij IV.	IV.	N	dejavnost
		42	strojnik kotla - monter strojnih instalacij IV.	IV.	N	dejavnost
		43	strojnik kotla - monter strojnih instalacij IV.	IV.	N	dejavnost
		44	strojnik kotla - monter strojnih instalacij IV.	IV.	N	dejavnost
		45	strojnik kotla - monter električar IV.	IV.	D	dejavnost
		46	strojnik kotla - monter strojnih instalacij IV.	IV.	D	dejavnost
			SLUŽBA ZA IZVAJANJE ELEKTRO INSTALACIJ	47	vodja elektromonterjev VI./1	VI./2
PODROČJE RAVNANJA Z ODPADKI	SLUŽBA ZA ZBIRANJE ODPADKOV	48	strokovni sodelavec VII./1	VII.	D	dejavnost
		49	poslovni sekretar V.	VI./2	D	dejavnost
		50	delavec na nabavi in prodaji VI./1	VI./2	N	dejavnost
		51	operativni vodja CERO Gajke VI./1	VI./2	N	dejavnost
		52	voznik na avtu-keson IV.	IV.	N	dejavnost
		53	voznik na avtu-keson IV.	IV.	N	dejavnost
		54	voznik IV.	IV.	N	dejavnost
		55	voznik tov. vozila IV.	IV.	N	dejavnost
		56	voznik tov. vozila IV.	V.	N	dejavnost
		57	voznik tov. vozila IV.	IV.	D	dejavnost
		58	voznik tov. vozila IV.	IV.	N	dejavnost
		59	voznik tov. vozila IV.	IV.	N	dejavnost
		60	komunalni delavec II.	I. - II.	N	dejavnost
		61	komunalni delavec II.	III.	N	dejavnost

SLUŽBA ZA OBDELAVO IN ODLAGANJE ODPADKOV	62	komunalni delavec II.	II.	D	dejavnost
	63	komunalni delavec II.	I. - II.	N	dejavnost
	64	komunalni delavec II.	IV.	N	dejavnost
	65	komunalni delavec II.	III.	N	dejavnost
	66	komunalni delavec II.	II.	D	dejavnost
	67	komunalni delavec II.	III.	N	dejavnost
	68	komunalni delavec II.	I. - II.	N	dejavnost
	69	komunalni delavec II.	I. - II.	N	dejavnost
	70	komunalni delavec II.	II.	N	dejavnost
	71	strojnik III.	IV.	N	dejavnost
	72	strojnik III.	II.	N	dejavnost
	73	vodja kompostarne in odgovorna oseba za požarno varnost V.	IV.-V.	N	dejavnost
	74	delavec na zbirnem centru II. - III.	IV.	N	dejavnost
	75	delavec na zbirnem centru II. - III.	IV.	N	dejavnost
	76	delavec na zbirnem centru II. - III.	II.	N	dejavnost
	77	komunalni delavec II.	IV.	N	dejavnost
	78	komunalni delavec II.	IV.	D	dejavnost
	79	komunalni delavec II.	IV.	N	dejavnost
	80	komunalni delavec II.	IV.	N	dejavnost
	81	strojnik - vodja ekipe delavcev IV.	IV.	N	dejavnost
	82	komunalni delavec II.	I. - II.	N	dejavnost
	83	komunalni delavec II.	I. - II.	N	dejavnost
	84	komunalni delavec II.	I. - II.	N	dejavnost
	85	komunalni delavec II.	V.	N	dejavnost
	86	komunalni delavec II.	I. - II.	N	dejavnost
	87	strojnik III.	I. - II.	N	dejavnost
	88	komunalni delavec II.	V.	D	dejavnost

		89	komunalni delavec II.	V.	D	dejavnost	
		90	komunalni delavec II.	IV.	N	dejavnost	
		91	komunalni delavec II.	IV.	N	dejavnost	
		92	komunalni delavec IV.	V.	N	dejavnost	
		93	komunalni delavec II.	I. - II.	N	dejavnost	
		94	tehtalec V.	VI./1	N	dejavnost	
		95	vodja balirnice in sortirnice V.	IV. - V.	N	dejavnost	
		96	komunalni delavec II.	I. - II.	N	dejavnost	
		97	strojnik III.	V.	N	dejavnost	
		98	strojnik - vodja ekipe delavcev IV.	IV.	N	dejavnost	
		99	vzdrževalec vozil in delovnih naprav V.	IV.	N	dejavnost	
		100	vzdrževalec vozil in delovnih naprav IV.	IV.	D	dejavnost	
		101	vzdrževalec vozil V.	VI./1	N	dejavnost	
PODROČJE NEGOSPODARSKIH SLUŽB	KONGRESNO KULTURNA DEJAVNOST	102	vodja kongresno-kulturne dejavnosti VII./1	VII.	D	dejavnost	
	SLUŽBA VZDRŽEVANJA KULTURNIH OBJEKTOV	103	vzdrževalec objektov VI./1	VI./2	D	dejavnost	
PODROČJE STORITEV	DEJAVNOST GRADENJ	104	vodja dejavnosti gradenj VII./1	VII.	N	50% ceste, 50% zun.kom.stor	
		SLUŽBA ZA GRADBENI NADZOR	105	vodja gradbišč VII./1	VII.	N	dejavnost
		SLUŽBA ZA PROJEKTIRANJE	106	projektrant VI./1	VI./2	D	dejavnost
	DEJAVNOST KOMUNALNIH GJS	POKOPALIŠKA IN POGREBNA DEJAVNOST	107	vodja pokopališke dejavnosti V.	III.	N	dejavnost
			108	vodja pogrebne dejavnosti V.	V.	N	dejavnost
			109	grobar-pogrebnik II.	I. - II.	N	dejavnost
			110	grobar-pogrebnik II.	IV.	N	dejavnost
			111	grobar-pogrebnik II.	I. - II.	N	dejavnost
			112	grobar-pogrebnik II.	I. - II.	N	dejavnost
			113	grobar-pogrebnik II.	IV.	N	dejavnost

	SLUŽBA ZA VZDRŽEVANJE OBČINSKIH JAVNIH CEST	114	cvetličar V.	V.	D	dejavnost
		115	cestni preglednik V.	IV. - V.	N	dejavnost
		116	komunalni delavec IV.	IV.	N	dejavnost
		117	komunalni delavec IV.	IV.	N	dejavnost
		118	komunalni delavec II.	III.	N	dejavnost
		119	komunalni delavec II.	II.	D	dejavnost
		120	komunalni delavec II.	II.	D	dejavnost
		121	komunalni delavec II.	II.	D	dejavnost
		122	komunalni delavec II.	II.	D	dejavnost
		123	elektrikar - elektromonter IV.	IV.	D	dejavnost
		124	komunalni delavec V.	V.	N	dejavnost
	125	strokovni sodelavec na področju komunale VI./1	VI./2	D	dejavnost	
	126	komunalni delavec IV.	IV.	N	dejavnost	
	127	komunalni delavec III.	IV.	N	dejavnost	
	128	komunalni delavec III.	I. - II.	N	dejavnost	
	129	komunalni delavec III.	I. - II.	N	dejavnost	
	130	komunalni delavec III.	V.	N	dejavnost	
	131	komunalni delavec III.	III.	N	dejavnost	
	132	komunalni delavec III.	V.	N	dejavnost	
	133	komunalni delavec II.	II.	N	dejavnost	
	134	čistilka III.	V.	N	dejavnost	
	135	komunalni delavec II.	II.	D	dejavnost	
	136	komunalni delavec III.	III.	D	dejavnost	
137	komunalni delavec II.	II.	D	dejavnost		
138	upravljalca stroja za pometanje cest IV.	IV.	D	dejavnost		
139	komunalni delavec III.	IV.	D	dejavnost		
140	komunalni delavec IV.	VII.	D	dejavnost		

Preko programa javnih del je bilo na dan 30.09.2014 zaposlenih 20 udeležencev javnih del, in sicer na naslednjih področjih:

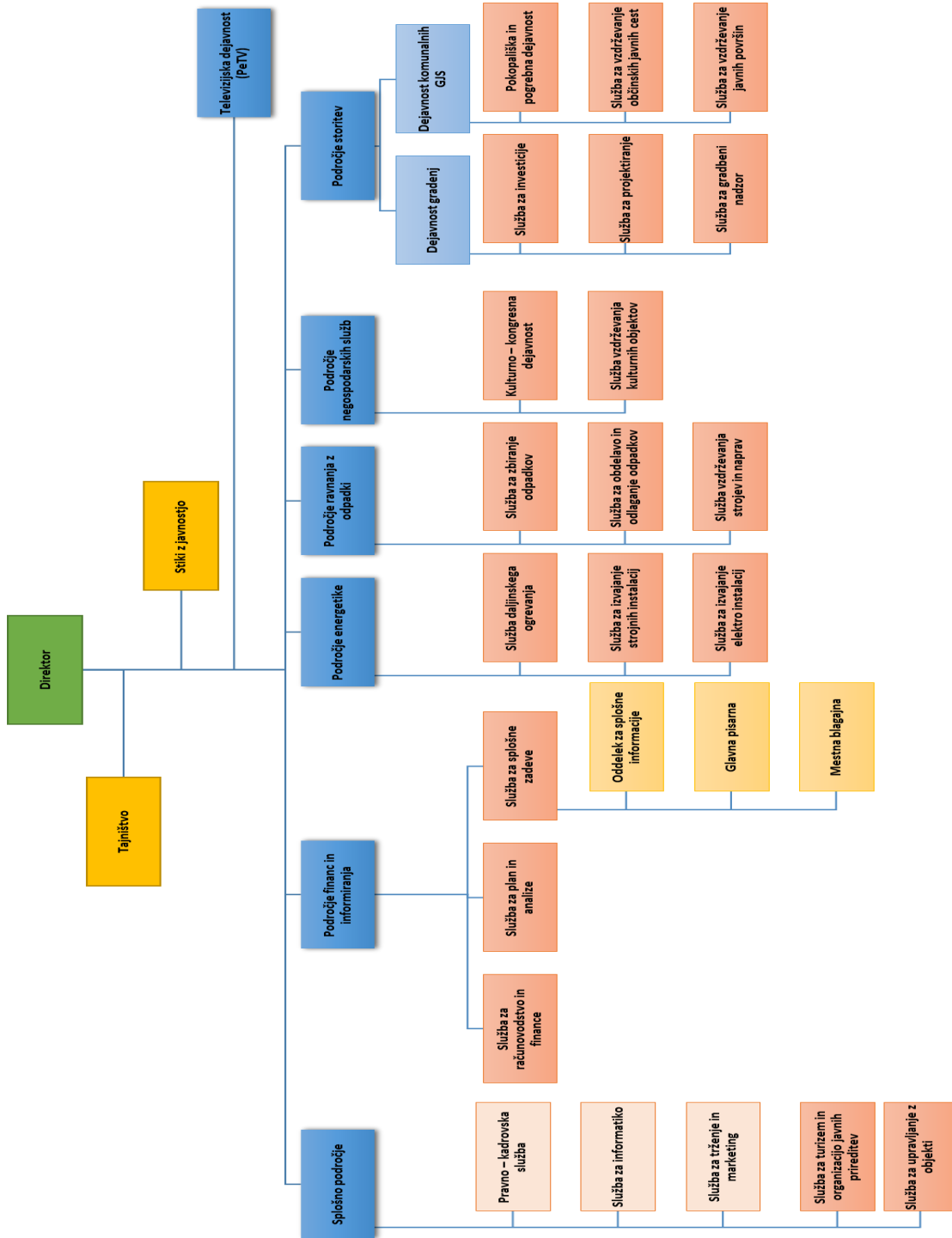
Tabela 2: Zaposleni preko javnih del na dan 30.09.2014

PODROČJE	ŠT. ZAPOSLENIH
Urejanje in vzdrževanje javnih površin in občinskih cest	19
Pomoč pri razvoju in pospeševanju turizma	1
SKUPAJ	20

Do sedaj se v družbi ni zaposlovalo štipendistov.

Družba Javne službe Ptuj d.o.o. je v letu 2014 sprejela novi Akt o sistemizaciji delovnih mest, katerega pomembna novost je nova razporeditev delovnih mest. Ta se po novem najprej razvrščajo po posameznih področjih dela, nato pa znotraj njih po posameznih službah:

Slika 1: Organigram družbe



Družba je v 100 % lasti Mestne občine Ptuj in je bila ustanovljena za izvajanje naslednjih obveznih in izbirnih občinskih gospodarskih javnih služb (v nadaljevanju GJS):

a) Obvezne občinske GJS:

- oskrba s pitno vodo,
- odvajanje komunalne in padavinske odpadne vode,
- čiščenje komunalne in padavinske odpadne vode,
- zbiranje določenih vrst komunalnih odpadkov,
- obdelava določenih vrst komunalnih odpadkov
- odlaganje ostankov predelave ali odstranjevanje komunalnih odpadkov,
- vzdrževanje občinskih javnih cest,
- urejanje in čiščenje javnih površin
- pomoč, oskrba in namestitvev zapuščenih živali v zavetišču.

b) Izbirne občinske GJS:

- oskrba s toplotno energijo,
- oskrba industrijskih porabnikov z vodo ter oskrba naselij s požarno vodo v javni rabi,
- urejanje in vzdrževanje javnih tržnih prostorov,
- urejanje in vzdrževanje javnih parkirišč in odvoz nepravilno parkiranih vozil,
- upravljanje s pokopališči,
- upravljanje s pristanišči oziroma vstopno izstopnimi mesti,
- dejavnost systemskega operaterja distribucijskega omrežja zemeljskega plina na območju Mestne občine Ptuj.

Poleg navedenih gospodarskih javnih služb je bila družba ustanovljena tudi za izvajanje dejavnosti upravljanja in vzdrževanja stanovanj in poslovnih prostorov ter drugih objektov v javni rabi na območju Mestne občine Ptuj, pa tudi drugih dejavnosti javnega značaja.

Konec leta 2008 so bile podjetju s strani ustanoviteljice podeljene naslednje koncesije za dobo petih let:

- Koncesija za opravljanje obveznih lokalnih gospodarskih javnih služb vzdrževanja občinskih javnih cest ter urejanja in čiščenja javnih površin v Mestni občini Ptuj.
- Koncesija pomoči, oskrbe in namestitvev zapuščenih živali v zavetišču.

Za nemoteno izvajanje navedenih dejavnosti so (bile) za posamezna dela sklenjene naslednje pogodbe s podizvajalci:

- Pogodbe za vzdrževanje občinskih javnih cest so (bile) sklenjene z naslednjimi izvajalci:

- Komunalno podjetje Ptuj d.d. - za vzdrževanje krajevnih cest (do 28. 4. 2012),
 - vzdrževanje javne razsvetljave (do 5. 6. 2012),

Po poteku trajanja navedenih pogodb smo pričeli navedene storitve izvajati sami v okviru delovnega procesa podjetja.

- Pogodbe za urejanje in čiščenje javnih površin so (bile) sklenjene za naslednjimi izvajalci:

- Komunalno podjetje Ptuj d.d.:
 - košnja trave ob javnih poteh,
 - strojno pometanje ulic, pločnikov in trgov,
 - ročno pometanje ulic, pločnikov in trgov,
 - vzdrževanje ulic, pločnikov in trgov,
 - vzdrževanje krajevnih cest,vse do 28. 4. 2012. Po poteku trajanja navedenih pogodb smo pričeli navedene storitve izvajati sami v okviru delovnega procesa podjetja.

- NGP nizke gradnje d.d.. – za vzdrževanje lokalnih cest (do 17. 4. 2012). Po poteku trajanja navedene pogodbe smo pričeli navedeno storitev izvajati sami v okviru delovnega procesa podjetja.

- BTO ZELENIK d.o.o.: - košnja trave ob lokalnih cestah (do 3. 5. 2012). Po poteku trajanja navedene pogodbe smo pričeli navedeno storitev izvajati sami v okviru delovnega procesa podjetja.

- Za storitve pomoči, oskrbe in namestitve zapuščenih živali v zavetišču je pogodba sklenjena s podjetjem Snaga d.o.o..

Konec leta 2009 so bile podjetju s strani ustanoviteljice podeljene z odločbami naslednje koncesije za obdobje petih (5) let:

- Koncesija za opravljanje gospodarske javne službe zbiranje in prevoz komunalnih odpadkov ter odlaganje ostankov predelave ali odstranjevanje komunalnih odpadkov v Mestni občini Ptuj;
- Koncesija za izvajanje gospodarske javne službe oskrbe s pitno vodo v Mestni občini Ptuj;
- Koncesija za izvajanje gospodarske javne službe odvajanje in čiščenje komunalne in padavinske odpadne vode v Mestni občini Ptuj;

Za nemoteno izvajanje navedenih dejavnosti so za posamezna dela sklenjene naslednje pogodbe s podizvajalci:

- Pogodba za oskrbo s pitno vodo v Mestni občini Ptuj je sklenjena z operativnim izvajalcem Komunalnim podjetjem Ptuj d.d. Ptuj;
- Pogodba za odvajanje in čiščenje komunalne in padavinske odpadne vode v Mestni občini Ptuj je sklenjena z operativnim izvajalcem Komunalnim podjetjem Ptuj d.d.;

Konec leta 2011 sta bili podjetju s strani ustanoviteljice podeljeni z odločbami naslednji koncesiji za obdobje desetih (10) let:

- Koncesija za opravljanje gospodarske javne službe upravljanje s pokopališči, urejanje in vzdrževanje pokopališč in pogrebne storitve v Mestni občini Ptuj;
- Koncesija za opravljanje gospodarske javne službe urejanje in vzdrževanje javnih tržnih prostorov v Mestni občini Ptuj;

V letu 2012 je bila podjetju s strani ustanoviteljice podeljena z odločbo naslednja koncesija za obdobje petnajstih (15) let:

- Koncesija za opravljanje gospodarske javne službe oskrbe s toplotno energijo.

Konec leta 2013 sta bili podjetju s strani ustanoviteljice podeljeni naslednji koncesiji:

- Koncesija za opravljanje obveznih lokalnih gospodarskih javnih služb vzdrževanja občinskih javnih cest ter urejanja in čiščenja javnih površin v Mestni občini Ptuj za obdobje petnajstih (15) let;
- Koncesija pomoči, oskrbe in namestitve zapuščenih živali v zavetišču za obdobje petih (5) let.

Z začetkom leta 2015 so iz podjetja izločene naslednje dejavnosti:

- oskrba s pitno vodo,
- odvajanje komunalne in padavinske odpadne vode,
- čiščenje komunalne in padavinske odpadne vode.

2. ANALIZA OBVEZNIH IN IZBIRNIH OBČINSKIH GJS za obdobje januar – september 2014

2.1 Oskrba s pitno vodo, odvajanje in čiščenje komunalnih odpadnih in padavinskih voda

Vodooskrbni sistem Ptuj zagotavlja oskrbo z vodo za 21 občin. Oskrbuje se s pitno vodo iz črpališč v Skorbi, iz sedmih plitvih in štirih globinskih vodnjakov.

Omrežje vodooskrbnega sistema je dolgo preko 1000 km in je zelo razvejano. Avtomatizacija vodovodnega sistema zajema vse vodovodne objekte v omrežju. S tem se kontrolira delovanje črpalk, dobivajo podatki o okvarah, nivojih vode v vodohranih in nadzorujejo vstopi v objekte. Glavna težava vodooskrbe je pomanjkanje nadzora nad hidravličnimi razmerami v omrežju, na odsekih in vozliščih.

Za nadzor in zagotavljanje kakovosti pitne vode skrbi kemijski laboratorij. Kvaliteta pitne vode se nadzoruje z rednim jemanjem vzorcev vode in analizami le teh v črpališču, v vodohranih in pri končnih uporabnikih na omrežju. Razen odvzema vzorcev je v črpališču nameščen biološki indikator z mladnicami postrvi za neprekinjen nadzor nad kvaliteto pitne vode. S strani Zavoda za zdravstveno varstvo Maribor se redno opravljajo mikrobiološke in kemijske analize. Poleg teh se izvajajo tudi analize na nitrate. S tem se spremlja uspešnost mešanja vode iz plitvih in globinskih vodnjakov. Vse opravljene analize vode potrjujejo, da je voda iz vodooskrbnega sistema Ptuj zdravstveno ustrezna in primerna za uporabo.

Javni kanalizacijski sistem v Mestni občini Ptuj ima dva ključna objekta. Prvi je črpališče v Budini, kjer se vse v javni kanalizaciji zbrane odpadne vode z levega brega reke Drave mehansko prečistijo in nato prečrpajo na desni breg, kjer je lokacija drugega najpomembnejšega objekta, to je Centralne čistilne naprave odpadnih vod (CCN). Naprava neprekinjeno obratuje od novembra 1989. Pomladi leta 2010 je bil pričetek poskusnega obratovanja povsem prenovljene naprave, kapacitete 68.000 PE. Zasnovana je kot mehansko biološka čistilna naprava za terciarnim čiščenjem odpadnih voda (z odstranjevanjem dušikovih in fosforjevih spojin iz odpadnih vod) in z aerobno stabilizacijo odvečnega blata, njegovo dehidracijo in sušenjem.

Z navedenimi dejavnostmi je povezana skrb za zbirni kataster gospodarske javne infrastrukture, skladno z Zakonom o geodetski dejavnosti. Lokalno geodetsko službo zagotavlja samoupravna lokalna skupnost. Lokalna geodetska služba obsega vzpostavitev, vodenje in vzdrževanje katastrov gospodarske infrastrukture ter posredovanje podatkov o omrežjih in objektih gospodarske infrastrukture v zbirni kataster gospodarske infrastrukture, lahko pa tudi vzpostavitev, vodenje in vzdrževanje podatkov v bazi topografskih podatkov ter druge naloge lokalnega pomena.

Družba je dolžna zagotoviti:

- vodenje in vzdrževanje obstoječega stanja,
- ažuriranje novih odsekov,
- posredovanje podatkov občini ali pooblaščenim institucijam za izdelavo študij,
- pripravo in izris karte za potrebe občine,

- pripravo podatkov za vpis v zbirni kataster gospodarske javne infrastrukture,
- posredovanje podatkov na Geodetsko upravo RS za vpis v zbirni kataster gospodarske javne infrastrukture.

Količinske podatke o dobavljeni vodi, ter zaračunane količine za odvajanje in čiščenje odpadkov v obravnavanem obdobju prikazujejo naslednje preglednice:

Tabela 3: Količina dobavljene vode

Mesec	Količina dobavljene vode v letu 2014 (m3)			Skupaj
	gospodarstvo	negospodarstvo	gospodinjstva	
januar	23.571,91	12.130,09	75.202,42	110.904,42
februar	22.145,33	11.326,67	72.131,67	105.603,67
marec	25.065,80	11.809,76	72.364,33	109.239,89
april	23.247,21	10.889,23	73.342,67	107.479,11
maj	23.805,51	9.838,77	75.188,49	108.832,77
junij	25.223,17	10.710,77	73.003,08	108.937,02
julij	25.589,51	14.256,24	66.275,47	106.121,22
avgust	22.925,49	10.778,27	72.412,06	106.115,82
september	24.305,75	11.147,36	74.958,15	110.411,26
SKUPAJ	215.879,68	102.887,16	654.878,34	973.645,18
Delež v %	22,17%	10,57%	67,26%	100,00%

Slika 2: Dobavljena voda po odjemalcih

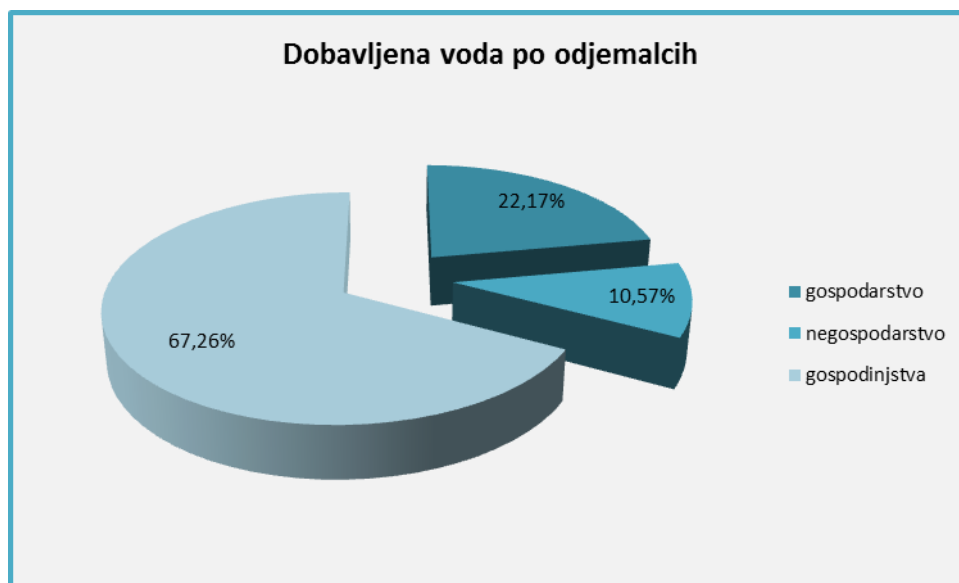


Tabela 4: Odvajanje odplak – kanalščina

Mesec	Odvajanje odplak - kanalščina (m3)			Skupaj
	gospodarstvo	negospodarstvo	gospodinjstva	
januar	20.331,91	11.922,09	51.813,84	84.067,84
februar	19.739,33	11.157,67	50.183,10	81.080,10
marec	21.901,80	9.461,76	49.134,19	80.497,75
april	20.853,68	10.676,23	50.566,70	82.096,61
maj	21.558,93	9.619,77	50.413,17	81.591,87
junij	22.711,08	10.528,77	49.078,97	82.318,82
julij	22.152,55	13.755,65	47.027,70	82.935,90
avgust	20.869,67	10.515,27	48.650,36	80.035,30
september	22.047,00	10.949,36	49.709,39	82.705,75
SKUPAJ	192.165,95	98.586,57	446.577,42	737.329,94
Delež v %	26,06%	13,37%	60,57%	100,00%

Slika 3: Odvajanje odplak po odjemalcih

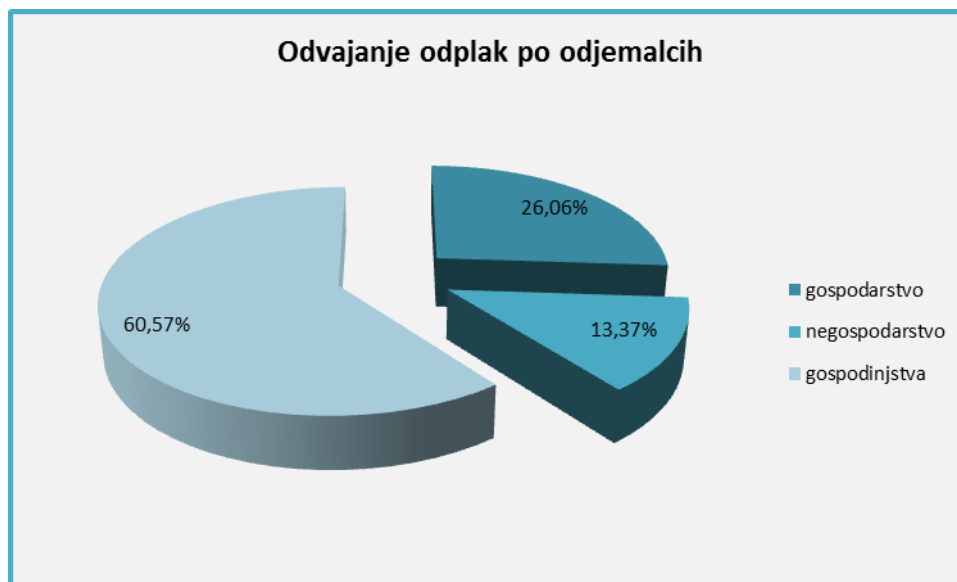
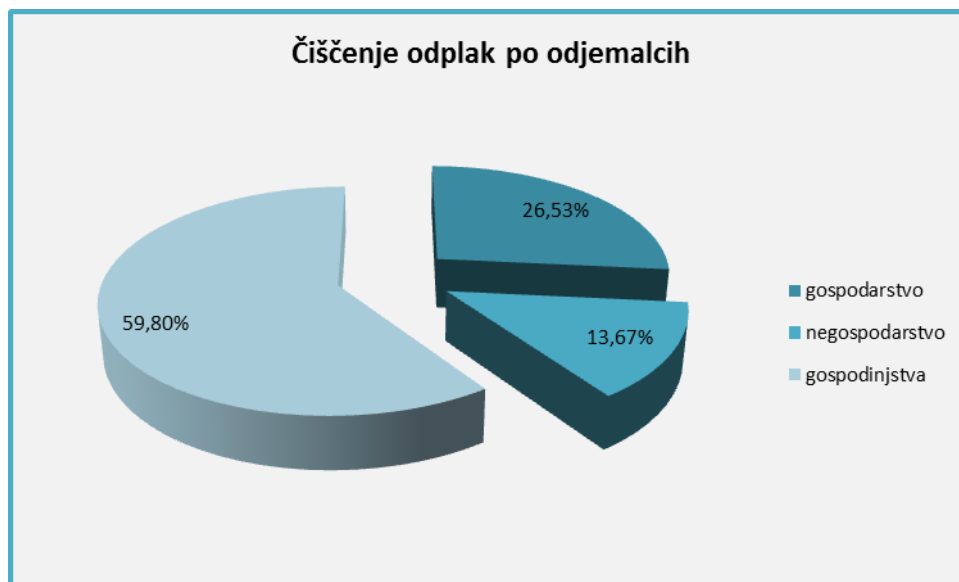


Tabela 5: Čiščenje odplak

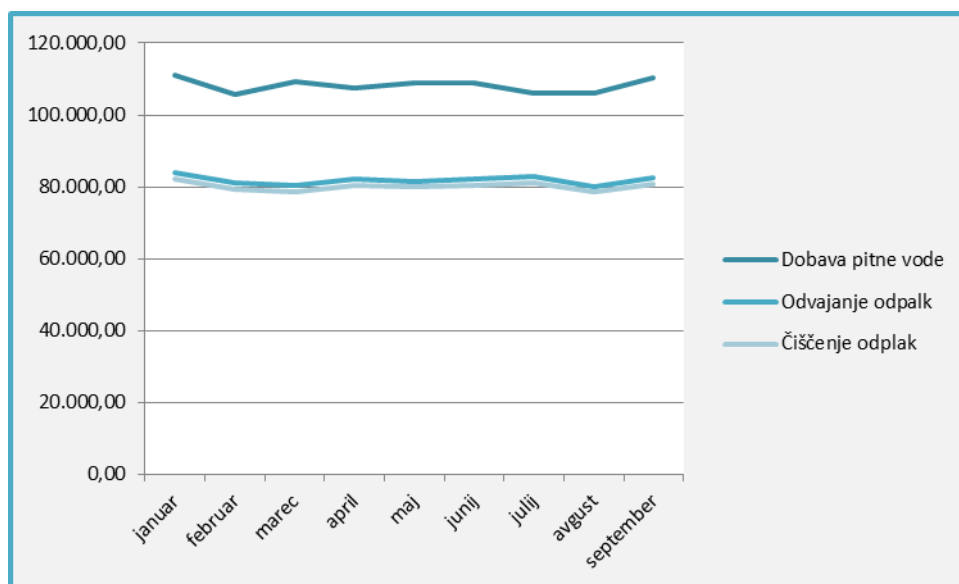
Mesec	Čiščenje odplak (m3)			Skupaj
	gospodarstvo	negospodarstvo	gospodinjstva	
januar	20.278,91	11.922,09	50.034,84	82.235,84
februar	19.643,33	11.158,67	48.447,10	79.249,10
marec	21.803,80	9.463,76	47.439,19	78.706,75
april	20.740,68	10.676,23	48.829,70	80.246,61
maj	21.506,93	9.619,77	48.752,17	79.878,87
junij	22.620,08	10.530,77	47.310,97	80.461,82
julij	22.061,55	13.757,65	45.200,70	81.019,90
avgust	20.768,67	10.517,27	47.169,36	78.455,30
september	21.912,00	10.949,36	48.027,39	80.888,75
SKUPAJ	191.335,95	98.595,57	431.211,42	721.142,94
Delež v %	26,53%	13,67%	59,80%	100,00%

Slika 4: Čiščenje odplak po odjemalcih



Pregled količin dobavljene vode ter zaračunanih količin za odvajanje in čiščenje odplak

Slika 5: Pregled količin dobavljene vode ter zaračunanih količin za odvajanje in čiščenje odplak



Iz naslova oskrbe s pitno vodo, odvajanja in čiščenja komunalnih odpadnih in padavinskih voda je bilo v obravnavanem obdobju uporabnikom zaračunanih storitev v višini 1.468.001 EUR. Od tega se 620.801 EUR nanaša na oskrbo s pitno vodo, 60.038 EUR na vzdrževanje priključka, 134.348 EUR na odvajanje odplak – kanalščina, 415.858 EUR na čiščenje odplak, 79.094 EUR vodni prispevek in 157.862 EUR na okoljsko dajatev za obremenjevanje voda. Med prihodki niso upoštevane storitve od omrežnine javne infrastrukture.

Tabela 6: Izkaz poslovnega izida za dejavnosti oskrbe s pitno vodo, odvajanje in čiščenje komunalne in padavinske odpadne vode

Postavka	OSKRBA S PITNO VODO	ODVAJANJE ODPLAK (kanalčina)	ČIŠČENJE ODPLAK
POSLOVNI ODHODKI	749.022	168.728	378.768
Stroški blaga, mater. in stor., odpisi in popr.terj.	657.946	163.898	374.718
Stroški dela	10.455	4.830	4.050
Amortizacija	0	0	0
Drugi stroški	80.621	0	0
FINANČNI ODHODKI	1.372	86	674
Finančni odhodki iz fin. Obveznosti	1.372	86	674
DRUGI ODHODKI	7	0	0
PREVALJENI STROŠKI UPRAVE	43.301	9.754	21.897
SKUPAJ ODHODKI	793.702	178.568	401.339
POSLOVNI PRIHODKI	780.676	183.314	403.739
Čisti prihodki od prodaje na domačem trgu	778.534	182.828	403.037
Čisti prihodki od prodaje v tujino	0	0	0
Čisti prihodki od prodaje trgovskega blaga in materiala na domačem trgu	0	0	0
Subvencije, dotacije in drugi prihodki, ki so povezani s poslovnimi učinki	0	0	0
Prevrednotovalni poslovni prihodki	2.142	486	702
Drugi poslovni prihodki - najemnine	0	0	0
FINANČNI PRIHODKI	494	0	0
Finančni prihodki iz drugih naložb (obresti)	494	0	0
DRUGI PRIHODKI	616	0	0
USREDSTVENI LASTNI PROIZVODI/STORITVE	0	0	0
PREVALJENI PRIHODKI UPRAVE	2.773	625	1.402
SKUPAJ PRIHODKI	784.559	183.939	405.141
POSLOVNI IZID I.	-9.143	5.370	3.803

2.2 Zbiranje določenih vrst komunalnih odpadkov, obdelava določenih vrst komunalnih odpadkov ter odlaganje ostankov predelave ali odstranjevanje komunalnih odpadkov

Ravnanje z odpadki ureja več predpisov, ki jih moramo upoštevati. Celotna zakonodaja temelji na ločenem zbiranju odpadkov na izvoru in njihovi predelavi. Dosledno izvajanje teh zahtev nam omogoča čisto okolje ter bolj zdravo življenje.

Sistem ravnanja z odpadki temelji na ločenem zbiranju, ki se prične na izvoru, pri individualnih gospodinjstvih se uporabljajo namenske vreče, ki jih uporabniki prejmejo brezplačno 1x letno, razen stekla, ki ga oddajo v zbiralnicah ločenih frakcij, gospodinjstva ki spadajo v blokovne enote, oddajajo vso ločeno zbrano embalažo v zbiralnice ločenih frakcij, vse količine končajo na CERO (center za ravnanje z odpadki) Gajke.

Družba zaračunava storitve zbiranja in odvoza ter odstranjevanja in odlaganja na območju Mestne občine Ptuj od vključno meseca januarja 2010 dalje. V centru mesta se iz stanovanjskih blokov in od gospodarskih odjemalcev odvažajo mešani komunalni odpadki dvakrat mesečno, od ostalih imetnikov odpadkov pa se odvažajo enkrat mesečno. Zbiranje komunalnih odpadkov se opravlja na prevzemnih mestih, kjer odjemalci odlagajo odpadke, in sicer fizične osebe v posodah volumna 80 l in 120 l ter pravne osebe v posodah volumna 240 l, 550 l, 770 l in 1100 l.

Na segmentu ločenega zbiranja bioloških odpadkov se odjemalce spodbuja k hišnemu kompostiranju, v kolikor pa pri posameznem gospodinjstvu ni te možnosti, se jim je od januarja 2010 do marca 2014 brezplačno zagotovila možnost prepuščanja bioloških odpadkov in zelenega vrtnega odpada v posebni vodotesni BIO posodi. Z 1.4.2014 je družba pričela zaračunavati storitev zbiranja in odvoza bioloških odpadkov. Zbiranje bioloških odpadkov se opravlja na prevzemnih mestih, kjer odjemalci odlagajo odpadke, in sicer fizične in pravne osebe v posodah volumna 120 l, 240 l, 550 l in 1100 l. Ob koncu obdobja poročanja je bilo teh posod pri fizičnih osebah 2.134 in pri pravnih osebah 329. V obdobju od meseca decembra do vključno marca se vrši 14-dnevni odvoz teh posod z BIO odpadki, od aprila do vključno novembra pa tedenski.

Sedanji sistem zbiranja ločenih delov odpadkov pri pravnih osebah poteka na 152 ekoloških otokih, v večstanovanjskih stavbah na 97 ekoloških otokih, na 100 ekoloških otokih pa se zbira samo steklo. Večina ločeno zbrane embalaže in papirja ter kartona se zbere v namenskih vrečah, ki jih pobiramo »od vrat do vrat« strankam brezplačno razdelimo po 24 vreč za embalažo in 24 vreč za papir in karton na leto.

Akcija zbiranja kosovnih odpadkov poteka na podlagi predhodnih naročil. Stranka lahko naroči odvoz kosovnih odpadkov, ki jih brezplačno odda, po prejetem obvestilu o odvozu. Vsako gospodinjstvo ima tudi vso leto možnost brezplačno dostaviti kosovne odpadke na Zbirni center Gajke. Med tovrstne odpadke, ki jih je možno dostaviti, spadajo: hladilne skrinje, elektronika, bela tehnika, papir, karton, les, plastično embalažo, stekleno embalažo, stiropor, gradbeni material, salonitne plošče, težke kovine, zeleni odpad in ostalo. Za fizične osebe, vključene v sistem ravnanja z odpadki se pripeljani odpadki prevzamejo brezplačno, razen: salonitnih plošč, gradbenih odpadkov in nevarnih odpadkov.

CERO Gajke je sodoben kompleks za ravnanje s komunalnimi odpadki in ga sestavljajo naslednje enote:

- Mostna tehtnica
- Zbirni center za individualni dovoz odpadkov,
- Balirnica odpadkov - sortirnica MKO,
- Odlagališče za odlaganje bal,
- Kompostarna
- Sortirnica odpadkov ločeno zbranih frakcij.

BALIRNICA – sortirnica MKO

Sortiranje mešanih komunalnih odpadkov se vrši s sortirno napravo. Namen sortiranja je predvsem ločevanje MKO glede na njihovo končno destinacijo. Odpadki se pripeljejo na zbirno mesto (prostor za dovoz odpadkov), pri tem poteka vizualni pregled možnih večjih kosov in njihove odstranitve (les, kovinska embalaža...), nato se z delovnim strojem naklada v drobilec – mlin. Odpadki se nato transportirajo preko magnetnega izločevalca v separator, kjer se izločijo odpadna plastika in odpadne kovine. Izločena odpadna plastika in odpadne kovine se oddaja pooblaščenim izvajalcem obdelave tovrstnih odpadkov.

Po ročnem odbiranju mešanih komunalnih, kjer izločimo večje kose papirja, kartona, plastike in kovin nastane preostanek, ki se odvaža na odlagališče nenevarnih odpadov Dobrava v Ormož. Preostanek se vozi v razsutem stanju v 35 m³ kontejnerjih.

KOMPOSTARNA

Sestavljena je iz štirih enot (hala za začasno skladiščenje vhodnih surovin, intenzivna faza zorenja-zaprta boksi, hala za naknadno zorenje komposta, odprta hala). Zbiranje in začasno skladiščenje vhodnih surovin poteka v zaprti hali, ki ima urejeno odsesavanje zraka na biofilter. V zaprtih boksih poteka prva aktivna faza zorenja komposta, z dovajanjem zraka, čiščenjem odpadnega zraka na biofiltru, zbiranjem izcedne vode, z avtomatiziranim krmiljenjem procesa in merilnimi napravami za kontrolo celotnega procesa. Odpadne vode so speljane v kanalizacijo za izcedne vode. Plini ki nastajajo pri zorenju komposta, se preko biofiltrov prečistijo in brez vonjav spuščajo v zrak. Druga faza kompostiranja – zorenje, poteka prav tako v zaprti hali z odsesavanjem zraka skozi kompostne kope in čiščenjem plinov na biofiltru. Za končno zorenje, sejanje in skladiščenje je poskrbljeno v odprti hali.

SORTIRNICA ODPADKOV LOČENO ZBRANIH FRAKCIJ

Razpolagamo z dvema linijama:

Prva služi ročnemu in mehanskemu sortiranju, stiskanju in baliranju sekundarnih surovin izločenih iz ločeno zbranih odpadkov. Kapaciteta sortirnice je 10.000 ton na leto vhodnega materiala: papirja (ločimo na časopisni, karton in pisarniški), plastike (ločimo na folije, PET, in drugo plastiko po vrstah materiala), kovine (železo, barvne kovine).

Drugi del linije služi baliranju prebranih materialov. Po baliranju se bale izločenih materialov skladiščijo do odvoza k predelovalcem.

Mesečno se za ravnanje z odpadki povprečno izstavi pravnim osebam 638 položnic za povprečno 800 posod volumna od 240 l do 1.100 l za mešane komunalne odpadke in biološko razgradljive odpadke in povprečno 7.414 položnic fizičnim osebam oziroma gospodinjstvom. 128 položnic se dodatno zaračuna v sklopu dejavnosti upravljanja stanovanj.

2.2.1. Rezultati pri ravnanju z mešanimi komunalnimi odpadki v obdobju od 1.1. do 30.9.2014

Družba opravlja javno službo zbiranja in odvoza komunalnih odpadkov v Mestni občini Ptuj v obdobju od 1.1. do 30.9.2014 za 24.708 prebivalcev. Odpadki se zbirajo na odjemnih mestih pri gospodinjstvih in na zbirnem centru v Gajkah.

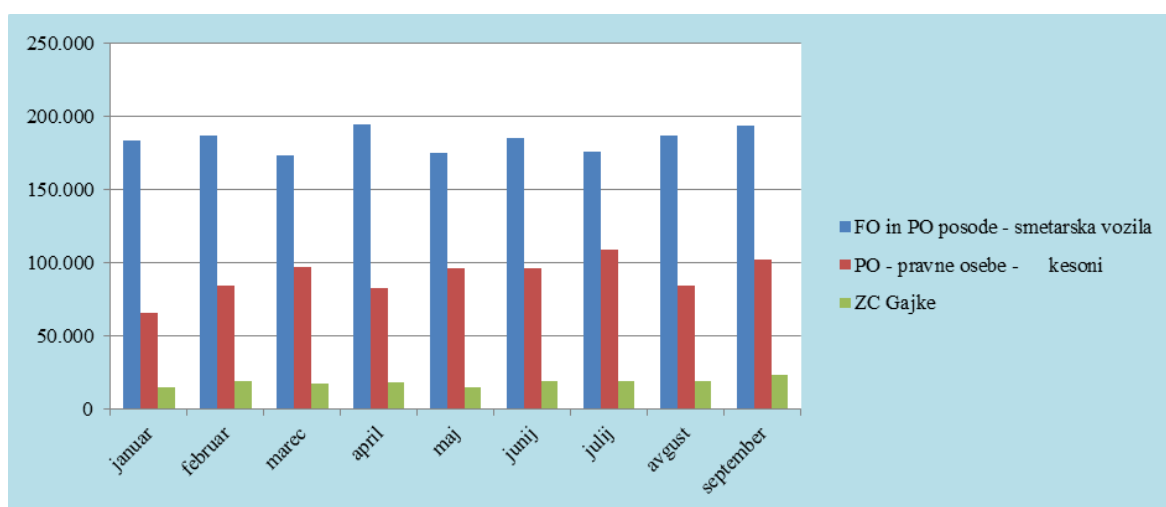
Pri podjetjih se zbirajo mešani komunalni odpadki v kesonih in posodah, skupaj je bilo v prvih devetih mesecih zbrano 2.640.420 kg mešanih komunalnih odpadkov.

Tabela 7: Zbiranje mešanih komunalnih odpadkov v Mestni občini Ptuj

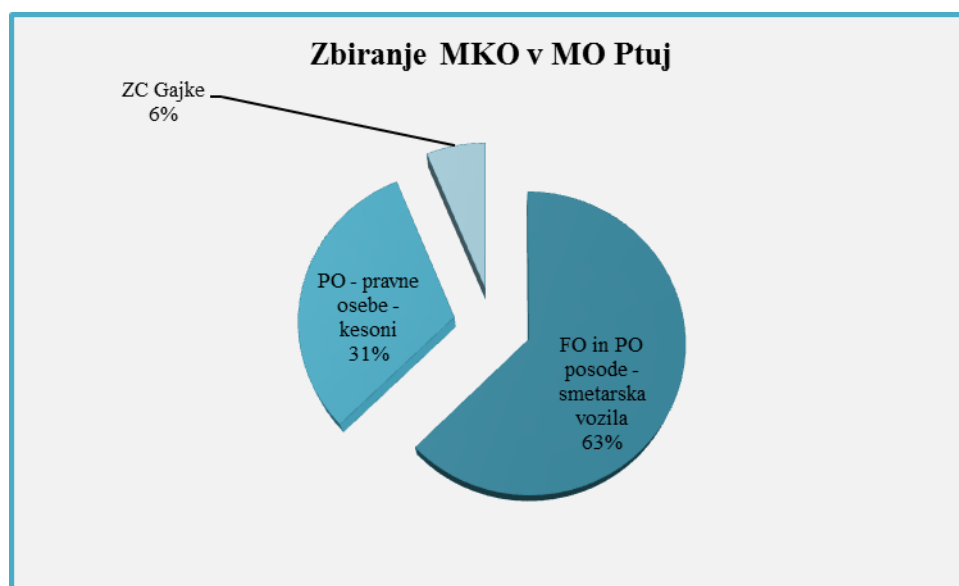
Zbiranje mešanih komunalnih odpadkov v Mestni občini Ptuj v kg

	FO in PO posode - smetarska vozila	PO - pravne osebe - kesoni	ZC Gajke
januar	183.420	65.720	14.680
februar	186.840	84.680	19.500
marec	173.480	97.560	17.700
april	194.620	82.820	18.060
maj	174.860	96.720	14.560
junij	185.300	96.000	19.040
julij	175.780	108.720	19.520
avgust	186.840	84.680	19.500
september	193.640	102.560	23.620
SKUPAJ	1.654.780	819.460	166.180

Slika 6: Zbiranje mešanih komunalnih odpadkov v Mestni občini Ptuj



Slika 7: Delež zbranih mešanih komunalnih odpadkov v Mestni občini Ptuj



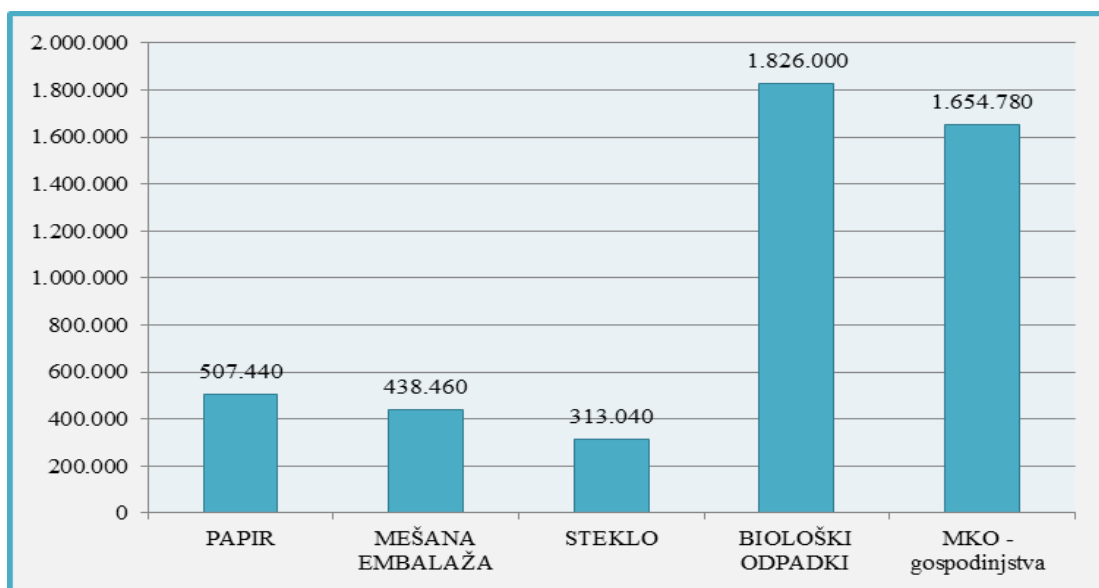
2.2.2. Rezultati pri ločenem zbiranju odpadkov v obdobju od 1.1. do 30.9.2014

Prikaz zbranih količin v prvih 9 mesecih leta 2014 pri gospodinjstvih in na ekoloških otokih:

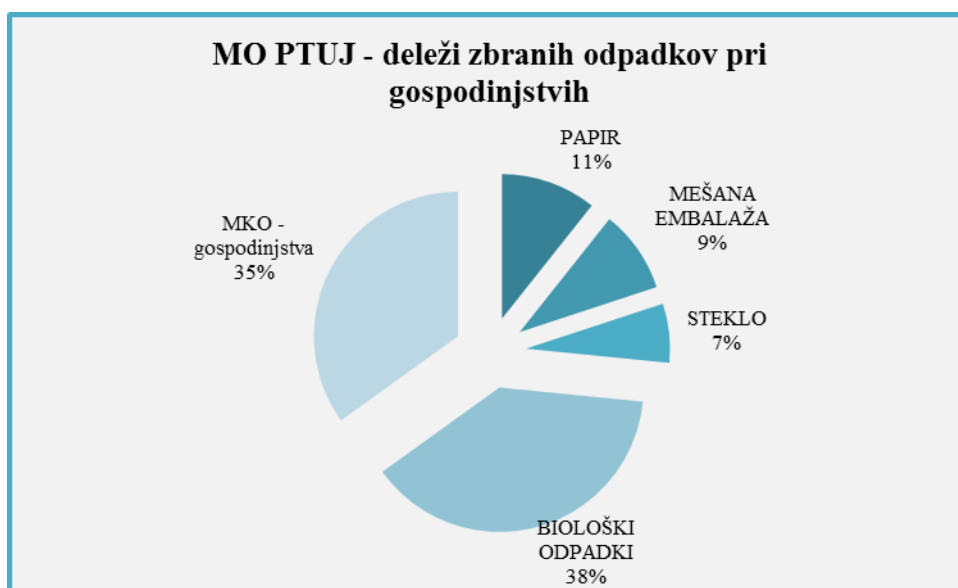
Tabela 8: Zbrane količine odpadkov pri gospodinjstvih in na ekoloških otokih

MO PTUJ - deleži zbranih odpadkov pri gospodinjstvih	teža v kg	%
PAPIR	507.440	11
MEŠANA EMBALAŽA	438.460	9
STEKLO	313.040	7
BIOLOŠKI ODPADKI	1.826.000	39
MKO - gospodinjstva	1.654.780	35
SKUPAJ	4.739.720	100

Slika 8: Zbrane količine odpadkov pri gospodinjstvih in na ekoloških otokih



Slika 9: Delež zbranih odpadkov pri gospodinjstvih



Na zbirnem centru v Gajkah se je zbralo skupaj 3.172 ton ločenih frakcij odpadkov.

2.2.3. Izkaz poslovnega izida

Tabela 9: Izkaz poslovnega izida za ravnanje z odpadki

Postavka	RAVNANJE Z ODPADKI
POSLOVNI ODHODKI	1.848.758
Stroški blaga, mater. in stor., odpisi in popr.terj.	1.347.876
Stroški dela	430.937
Amortizacija	60.338
Drugi stroški	9.607
FINANČNI ODHODKI	6.275
Finančni odhodki iz fin. Obveznosti	6.275
DRUGI ODHODKI	2.383
PREVALJENI STROŠKI UPRAVE	106.877
SKUPAJ ODHODKI	1.964.293
POSLOVNI PRIHODKI	1.837.116
Čisti prihodki od prodaje na domačem trgu	1.821.969
Čisti prihodki od prodaje v tujino	0
Čisti prihodki od prodaje trgovskega blaga in materiala na domačem trgu	1.372
Subvencije, dotacije in drugi prihodki, ki so povezani s poslovnimi učinki	7.908
Prevrednotovalni poslovni prihodki	3.501
Drugi poslovni prihodki - najemnine	2.366
FINANČNI PRIHODKI	4.943
Finančni prihodki iz drugih naložb (obresti)	4.943
DRUGI PRIHODKI	4.905
USREDSTVENI LASTNI PROIZVODI/STORITVE	0
PREVALJENI PRIHODKI UPRAVE	6.845
SKUPAJ PRIHODKI	1.853.809
POSLOVNI IZID I.	-110.485

2.3 Urejanje in čiščenje javnih površin

Dejavnost urejanje in čiščenje javnih površin zajema:

- urejanje ulic, pločnikov in trgov, (vzdrževanje makadamskih cest, sanacijo tlakovanih ulic in betonskih stopnic, urejanje odvodnjavanja in čiščenja peskolovov),
- urejanje parkov in zelenih površin,
- ročno pometanje ulic, trgov in pločnikov, ki vključuje tudi čiščenje košev za smeti,
- strojno pometanje ulic, trgov in pločnikov,
- košnja trave in obsekovanje rastlinja ob občinskih javnih cestah (košnja, vzdrževanje cvetličnih korit, obrezovanje dreves).

Iz naslova opravljanja storitev urejanja in čiščenja javnih površin je družba v obravnavanem obdobju dosegla prihodke od prodaje v višini 517.911 EUR, od tega se 512.139 EUR nanaša na sredstva proračuna Mestne občine Ptuj.

Tabela 10: Izkaz poslovnega izida za urejanje in čiščenje javnih površin

Postavka	UREJANJE IN ČIŠČENJE JAVNIH POVRŠIN
POSLOVNI ODHODKI	498.817
Stroški blaga, mater. in stor., odpisi in popr.terj.	268.905
Stroški dela	207.097
Amortizacija	17.289
Drugi stroški	5.526
FINANČNI ODHODKI	786
Finančni odhodki iz fin. Obveznosti	786
DRUGI ODHODKI	0
PREVALJENI STROŠKI UPRAVE	28.837
SKUPAJ ODHODKI	528.440
POSLOVNI PRIHODKI	536.203
Čisti prihodki od prodaje na domačem trgu	535.570
Čisti prihodki od prodaje v tujino	0
Čisti prihodki od prodaje trgovskega blaga in materiala na domačem trgu	540
Subvencije, dotacije in drugi prihodki, ki so povezani s poslovnimi učinki	93
Prevrednotovalni poslovni prihodki	0
Drugi poslovni prihodki - najemnine	0
FINANČNI PRIHODKI	57
Finančni prihodki iz drugih naložb (obresti)	57
DRUGI PRIHODKI	0
US REDSTVENI LASTNI PROIZVODI/STORITVE	0
PREVALJENI PRIHODKI UPRAVE	1.847
SKUPAJ PRIHODKI	538.107
POSLOVNI IZID I.	9.667

2.4 Vzdrževanje občinskih javnih cest

Redna vzdrževalna dela so se v letu 2014 izvajala na 216.457 m kategoriziranih cest, od tega na 55.742 m lokalnih cest, na 16.041 m zbirnih mestnih cest, na 17.801 m mestnih krajevnih cest in na 126.873 m javnih poti.

Redna vzdrževana dela so obsegala: pregledniško službo, redno vzdrževanje prometnih površin, redno vzdrževanje bankin, redno vzdrževanje odvodnjavanja, redno vzdrževanje brežin, redno vzdrževanje prometne signalizacije in opreme, redno vzdrževanje cestnih naprav, redno vzdrževanje vegetacije, redno vzdrževanje cestnih objektov, zagotavljanje preglednosti, čiščenje cest, nadzor osnih obremenitev, skupnih mas in dimenzij vozil, intervencijske ukrepe, vzdrževanje hitrostnih ovir na cestah ter ostale storitve, ki sodijo skladno z zakoni in odlokom v okvir javne službe.

Iz naslova opravljanja storitev navedene dejavnosti je družba v obravnavanem obdobju dosegla prihodke od prodaje storitev v višini 465.279 EUR, od tega se 461.637 EUR nanaša na sredstva proračuna Mestne občine Ptuj.

Tabela 11: Izkaz poslovnega izida za vzdrževanje občinskih javnih cest

Postavka	VZDRŽEVANJE OBČINSKIH CEST
POSLOVNI ODHODKI	635.794
Stroški blaga, mater. in stor., odpisi in popr.terj.	312.024
Stroški dela	287.739
Amortizacija	5.998
Drugi stroški	30.033
FINANČNI ODHODKI	1.389
Finančni odhodki iz fin. Obveznosti	1.389
DRUGI ODHODKI	1.250
PREVALJENI STROŠKI UPRAVE	36.756
SKUPAJ ODHODKI	675.189
POSLOVNI PRIHODKI	626.002
Čisti prihodki od prodaje na domačem trgu	465.279
Čisti prihodki od prodaje v tujino	0
Čisti prihodki od prodaje trgovskega blaga in materiala na domačem trgu	60
Subvencije, dotacije in drugi prihodki, ki so povezani s poslovnimi učinki	160.663
Prevrednotovalni poslovni prihodki	0
Drugi poslovni prihodki - najemnine	0
FINANČNI PRIHODKI	639
Finančni prihodki iz drugih naložb (obresti)	639
DRUGI PRIHODKI	51
USREDSTVENI LASTNI PROIZVODI/STORITVE	0
PREVALJENI PRIHODKI UPRAVE	2.354
SKUPAJ PRIHODKI	629.046
POSLOVNI IZID I.	-46.143

2.5 Pomoč, oskrba in namestitvev zapuščenih živali v zavetišču

Zagotovitev zavetišča oziroma skrb za zavržene in zapuščene živali je v skladu z Zakonom o zaščiti živali (Ur.l. RS, št. 43/07-UPB2) lokalna zadeva javnega pomena.

Dejavnost pomoč, oskrba in namestitvev zapuščenih živali v zavetišču vključuje naslednje aktivnosti: sprejemanje prijav o zapuščenih živalih, zagotavljanje potrebnih veterinarskih pomoči živalim, zagotavljanje ulova, prevoza, namestitve in oskrbe zapuščenih živali v zavetišču, iskanje skrbnikov teh živali oziroma prodajo ali oddajo živali novim skrbnikom, ažurno vodenje registra psov, sodelovanje s pristojno inšpekcijsko službo in organizacijami za zaščito živali.

Iz naslova opravljanja storitev navedene dejavnosti je družba dosegla prihodke od prodaje storitev v višini 9.207 EUR, v celoti iz naslova sredstev proračuna Mestne občine Ptuj in se nanašajo na storitve najema treh boksov za zapuščene živali, storitve oskrbovanja zapuščenih psov in mačk, storitve kastracije in sterilizacije živali.

Tabela 12: Izkaz poslovnega izida za pomoč, oskrbo in namestitvev zapuščenih živali v zavetišču

Postavka	ZAVETIŠČE ZA ZAPUŠČENE ŽIVALI
POSLOVNI ODHODKI	9.207
Stroški blaga, mater. in stor., odpisi in popr.tej.	9.207
Stroški dela	0
Amortizacija	0
Drugi stroški	0
FINANČNI ODHODKI	0
Finančni odhodki iz fin. Obveznosti	0
DRUGI ODHODKI	0
PREVALJENI STROŠKI UPRAVE	532
SKUPAJ ODHODKI	9.739
POSLOVNI PRIHODKI	9.207
Čisti prihodki od prodaje na domačem trgu	9.207
Čisti prihodki od prodaje v tujino	0
Čisti prihodki od prodaje trgovskega blaga in materiala na domačem trgu	0
Subvencije, dotacije in drugi prihodki, ki so povezani s poslovnimi učinki	0
Prevrednotovalni poslovni prihodki	0
Drugi poslovni prihodki - najemnine	0
FINANČNI PRIHODKI	0
Finančni prihodki iz drugih naložb (obresti)	0
DRUGI PRIHODKI	0
USREDSTVENI LASTNI PROIZVODI/STORITVE	0
PREVALJENI PRIHODKI UPRAVE	34
SKUPAJ PRIHODKI	9.241
POSLOVNI IZID I.	-498

2.6 Pokopališka in pogrebna dejavnost

Družba je s 1.1.2012 pričela z izvajanjem gospodarske javne službe upravljanja s pokopališči in opravljanjem pokopališke in pogrebne dejavnosti.

Pokopališke storitve, ki se izvajajo na pokopališču so predvsem naslednje:

- zagotovitev uporabe mrliške vežice,
- izvajanje pogrebnih svečanosti,
- izkop in zasip jame ter zaščita sosednjih grobov,
- prva ureditev groba,
- prekop umrlega in
- opravljanje drugih nalog, ki so določene z zakonom, s tem odlokom, koncesijsko pogodbo ter v skladu s krajevnimi običaji.

Pogrebna dejavnost obsega predvsem:

- urejanje dokumentacije,
- ureditev in prevoz pokojnika,
- upepelitev umrlega,
- oddajanje grobnih prostorov,
- sklepanje najemnih pogodb,
- vodenje evidence o grobovih in sklenjenih najemnih pogodbah ter kataster komunalnih naprav na pokopališču,
- izvajanje pogrebne in intervencijske dežurne službe in
- druga dela, ki so posebej dogovorjena z upravljavcem ali urejena s koncesijsko pogodbo.

Urejanje pokopališč je dejavnost, ki obsega vzdrževanje pokopališč, razdelitev na posamezne zvrsti grobov, prekope grobov in opustitev pokopališč in obsega naslednja dela:

- čiščenje in odstranjevanje odpadkov,
- čiščenje in odstranjevanje snega s poti na pokopališču in prostora neposredno okrog vežic,
- ureditev odvoza odpadkov,
- košnja zelenic,
- vzdrževanje zelenih površin,
- urejanje in obrezovanje žive meje, odstranjevanje plevela,
- vzdrževanje poti,
- vzdrževalna dela na objektih in napravah,
- vodenje katastra pokopališč, grobnih prostorov, najemnikov grobov, pokopanih oseb in
- druga dela, ki so posebej dogovorjena z upravljavcem ali urejena s koncesijsko pogodbo.

Upravljavec je dolžan:

- izvajati pogrebno in pokopališko dejavnost ter urejati pokopališče skladno z določili tega odloka,
- skrbeti za urejenost in vzdrževanje pokopališča z vsemi objekti in napravami vključno s funkcionalnimi površinami posameznih objektov,
- skrbeti za red in čistočo na pokopališču ter v in ob objektih in njihovi neposredni okolici,
- določati mesto, datum in uro pokopa, praviloma v dogovoru z naročnikom,

- izdelati pokopališki kataster in načrt pokopališča z razdelitvijo na polja, vrste in grobove z ustreznimi oznakami in o tem voditi ustrezno evidenco,
- izdelati in sproti dopolnjevati evidenco najemnikov grobov in pokopanih oseb v posameznem grobu z datumom pokopa,
- skrbeti za organizacijo javne pogrebne svečanosti,
- opravljati pokope in prekope pokojnikov in nadzirati razna dela na pokopališču ter skrbeti za ustrezno zavarovanje sosednjih grobov,
- izdajati soglasja za ureditev in preureditev grobov, postavitve spomenikov ter zasaditvam oziroma odstranitvam dreves ob grobovih,
- opozarjati najemnike grobov o morebitni zapuščenosti grobov,
- po potrebi ustrezno urediti grobove, za katere ne skrbijo svojci,
- izvajati zimsko službo, redno čistiti sneg in posipavati proti poledici, vse asfaltirane poti oziroma neposredno površino ob mrliški veži,
- uporabnikom pokopaliških storitev omogočiti vpogled v ureditveni načrt pokopališča in načrt razdelitve na pokopališčna polja in grobove,
- pri prekopu najdene vrednostne predmete shraniti in jih izročiti upravičencu, če je le-ta znan oziroma ravnati v skladu s predpisi in
- opravljati druge naloge in opravila v skladu z državnimi in občinskimi predpisi s tega področja in določili tega odloka.

Iz naslova opravljanja storitev pokopališke in pogrebne dejavnosti je družba v obravnavanem obdobju dosegla prihodke od prodaje v višini 215.409 EUR.

Tabela 13: Izkaz poslovnega izida za pokopališko in pogrebno dejavnost

Postavka	POGREBNA POKOP. DEJ.
POSLOVNI ODHODKI	212.392
Stroški blaga, mater. in stor., odpisi in popr.terj.	102.938
Stroški dela	101.288
Amortizacija	6.206
Drugi stroški	1.960
FINANČNI ODHODKI	413
Finančni odhodki iz fin. Obveznosti	413
DRUGI ODHODKI	0
PREVALJENI STROŠKI UPRAVE	12.278
SKUPAJ ODHODKI	225.083
POSLOVNI PRIHODKI	215.409
Čisti prihodki od prodaje na domačem trgu	120.124
Čisti prihodki od prodaje v tujino	0
Čisti prihodki od prodaje trgovskega blaga in materiala na domačem trgu	34.126
Subvencije, dotacije in drugi prihodki, ki so povezani s poslovnimi učinki	0
Prevrednotovalni poslovni prihodki	0
Drugi poslovni prihodki - najemine	61.159
FINANČNI PRIHODKI	142
Finančni prihodki iz drugih naložb (obresti)	142
DRUGI PRIHODKI	406
USREDSTVENI LASTNI PROIZVODI/STORITVE	0
PREVALJENI PRIHODKI UPRAVE	786
SKUPAJ PRIHODKI	216.743
POSLOVNI IZID I.	-8.340

2.7 Upravljanje javne tržnice

Družba je v letu 2014 nadaljevala z izvajanjem dejavnosti upravljanja tržnice:

- organizirano vodila poslovanje tržnice z razporejanjem in oddajo tržnih prostorov,
- zagotavljala ustrezen obseg in dajanje v najem tržnih pripomočkov oziroma opreme, potrebne za nemoteno poslovanje tržnice,
- skrbela za urejenost tržnice in manipulativnih površin, uporabnost tržne opreme, čistočo in odstranjevanje odpadkov, zunanji videz tržnih površin,
- skrbela za uporabnost naprav in opreme na tržnici,
- skrbela za povečanje števila ponudnikov na tržnici.

Iz naslova upravljanja javne tržnice je družba v obravnavanem obdobju dosegla prihodke od prodaje v višini 13.109 EUR in sicer:

- tržnina – dnevni najem stojnic (9.831 EUR),
- mesečna rezervacija stojnic (2.480 EUR),
- komunalne storitve (odvoz odpadkov) (798 EUR).

Tabela 14: Izkaz poslovnega izida za upravljanje javne tržnice

Postavka	MESTNA TRŽNICA
POSLOVNI ODHODKI	9.871
Stroški blaga, mater. in stor., odpisi in popr.terj.	9.775
Stroški dela	0
Amortizacija	96
Drugi stroški	0
FINANČNI ODHODKI	0
Finančni odhodki iz fin. Obveznosti	0
DRUGI ODHODKI	2
PREVALJENI STROŠKI UPRAVE	571
SKUPAJ ODHODKI	10.444
POSLOVNI PRIHODKI	13.109
Čisti prihodki od prodaje na domačem trgu	798
Čisti prihodki od prodaje v tujino	0
Čisti prihodki od prodaje trgovskega blaga in materiala na domačem trgu	0
Subvencije, dotacije in drugi prihodki, ki so povezani s poslovnimi učinki	9.831
Prevrednotovalni poslovni prihodki	0
Drugi poslovni prihodki - najemnine	2.480
FINANČNI PRIHODKI	115
Finančni prihodki iz drugih naložb (obresti)	115
DRUGI PRIHODKI	88
USREDS TVENI LAS TNI PROIZVODI/STORITVE	0
PREVALJENI PRIHODKI UPRAVE	37
SKUPAJ PRIHODKI	13.349
POSLOVNI IZID I.	2.905

2.8 Oskrba s toplotno energijo

DEJAVNOSTI PE ENERGETIKE:

- a.) *Izbirna gospodarska javna služba »oskrba s toplotno energijo« se v sklopu družbe izvaja le za Mestno občino Ptuj.*

V sklopu gospodarske javne službe so se izvajala zlasti naslednja opravila:

- Oskrba s toplotno energijo v sistemu daljinskega ogrevanja v MO Ptuj,
- Upravljanje in tekoča vzdrževalna dela (TV) na napravah kurilnice EO RVZ,
- Upravljanje in TV dela na distribucijskem omrežju,
- Upravljanje in TV dela na primarnem delu toplotnih postaj (TOP)
- Odčitavanje merilnikov toplotne energije (MTE) in zaračunavanje stroškov ogrevanja po odjemalcih,
- Nadzor in daljinsko vodenje TOP in EO v MO Ptuj,
- Upravljanje in TV dela na sekundarnem delu toplotnih postaj (TOP),
- Upravljanje in tekoča vzdrževalna dela (TV) na napravah kurilnice Rimska pl. 3, Kvedrova ul. 3, Trstenjakova ul. 9, Prešernova ul. 29 in Prešernova ulica 33,
- Dopolnjevanje in odzračevanje interne instalacije ogrevanja,
- Investicijsko vzdrževalna (IVD) dela na napravah sekundarni del TOP gospodinjski odjem,
- Periodični pregledi in umerjanje MTE,
- Vzdrževalne investicije na distribucijskem omrežju.

OSKRBA S TOPLOTNO ENERGIJO V MO PTUJ:

- Sistem je med manjšimi v RS, proizvodnjo toplote izvajamo v večjih kurilnicah, izkoriščenost omrežja (izgrajeno omrežje glede na sedanjo obremenitev omrežja) je nekaj nad povprečjem v primerjavi z izvajalci v RS (vir IRET), kar nam povečuje fiksne stroške na enoto prodane toplote;
- Možnosti povečanje odjemne moči in s tem proizvodnje toplote so zaradi vzporedne gradnje plinovodnega omrežja in zaustavljene stanovanjske izgradnje omejene;
- Za razliko od večine izvajalcev v RS gorivo - zemeljski plin prejemamo iz lokalnega plinovodnega omrežja preko posrednika, s tem so nam kot izvajalcu omejene možnosti pri pogajanjih o ceni plina;
- Z lokalnim distributerjem je podpisana pogodbo o fiksni ceni variabilnega dela zemeljskega plina do 31.12.2014, na osnovi javnega razpisa,
- Prav tako je družba sklenila pogodbo z družbo Top Energija d.o.o. o odkupu toplotne energije iz sistema sproizvodnje električne in toplotne energije do 31.12.2014,
- Ceno MWh toplotne energije tako tvorijo, Zemeljski plin 55,26 %, Električna energija EO in TOP 4,05 %, ter Toplotna energija 40,68 %

Kazalniki oskrbe – obseg infrastrukturnih naprav na dan 30.09.2014

Tabela 15: Kazalniki oskrbe – obseg infrastrukturnih naprav na dan 30.09.2014

		MO Ptuj
1	Viri za pridobivanje toplotne energije	
1.1	število energetskih objektov	6
1.2	instalirana moč TV + VV kotlov MW	26,93
1.3	število kotlov	13
1.4	skupna toplotna moč lastne kotlovnice MW	27,61
2	Distribucijsko omrežje	
2.1	Primarni in sekundarni vodi km	6,3
3	Toplotne naprave od odjemalcev	
3.1	Priključna moč – dejanska kW	29.648
	- gospodinjski odjem kW	15.372
	- ostali odjem kW	14.276
3.1	Priključna moč – pogodbeni kW	25.683
	- gospodinjski odjem kW	15.372
	- ostali odjem kW (zar. količine)	10.311
4.	Tehnični podatki gospodinjskega odjema	
4.1	Ogrevana površina stanovanj v m ² (zar. količina)	111.552
4.2	Število stanovanj kom	2.062
4.3	Povprečna ogrevana površina stan. m ²	54,63
4.4	število toplotnih postaj	47
4.5	število končnih MTE	56
4.6	Proj. instal. Topl. moč W/m ² (gosp. odjem)	136,45

Obseg infrastrukturnih naprav v letu 2014 se glede na preteklo leto ni spremenil.

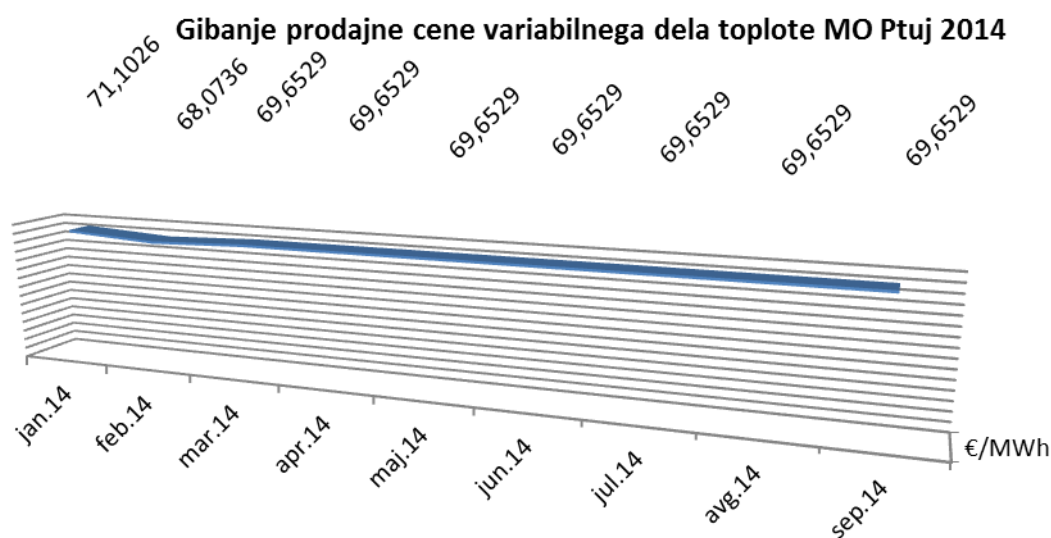
Tehnični podatki in kazalniki energetske učinkovitosti na dan 30.09.2014

Tabela 16: Tehnični podatki in kazalniki energetske učinkovitosti na dan 30.09.2014

1	PORABA ENERGETSKIH SUROVIN	
	- zemeljski plin Sm^3	529.302
	- El. kurilno olje L	0
	- toplota iz SPTE MWh	3.809
	SKUPAJ GJ	31.751
	- elekt. energ. EO kWh	161.289
	- elekt. energ. TOP stan.odj. kWh	59.635
	elekt. energ.- SKUPAJ: kWh	220.924
2	Povprečna cena energetskih surovin :	
	- zemeljski plin EUR/Sm^3	0,5668
	- E.L. kurilno olje $€/L$	0
	- zar.toplota iz SPTE $€/MWh$	59,3219
	- električna energija EO $€/kWh$	0,0968
	- električna energija TOP $€/kWh$	0,1337
	- električna energija SKUPAJ $€/kWh$	0,1067
3	Prodana toplotna energija po vrsti odjema:	
	- stanovanjski odjem MWh	4.067,71
	- ostali odjem MWh	3.035,61
	SKUPAJ MWh	7.103,32
4	Prodana toplotna energija po posameznih kurilnicah:	
	- Kurilnici EO-1 in EO-2 MWh	6.394,37
	- kurilnica EO-4 (Kvedrova 3) MWh	303,19
	- kurilnica EO-7 (Trstenjakova 7) MWh	95,2
	- kurilnica EO-8 (Prešernova 29) MWh	197,26
	- kurilnica EO-9 (Prešernova 33) MWh	113,3
	SKUPAJ MWh	7.103,32
5	Specifična 9 mes. poraba topl.energ. pri stan. odjemalcih	
	- MO Ptuj $kWh/m^2 (113.403 m^2)$	35,87
6	Poraba električne energije EO za 1MWh toplote	
	- MO Ptuj kWh/MWh	31,10
7	Poraba električne energije TOP za 1 MWh – stan. odjem	
	- MO Ptuj kWh/MWh	14,66
8	Ostali fizični kazalci	
	- število ogrevanih dni	127
	- povprečna zunanja temperatura v ogr.sez.	8,24
	- energetski izkoristek - MO Ptuj (proizvodnja in distribucija)	80,54

Gibanje prodajne cene variabilnega dela toplote januar - september 2014

Slika 10: Gibanje prodajne cene variabilnega dela toplote januar-september 2014



Cena toplote se oblikuje v skladu z določili Uredbe o oblikovanju cen proizvodnje in distribucije pare in tople vode za namene daljinskega ogrevanja za tarifne odjemalce (Ur. list RS št. 28/2014). Gibanje cene variabilnega dela toplote je odvisno od gibanja cene energentov. Cena variabilnega dela €/MWh se je spremenila z dne 01.02.2014 ter 01.03.2014 zaradi spremembe vstopnega energenta in zaradi spremembe cene trošarine fiksnega dela zemeljskega plina. Cena fiksnega dela toplote se med letom ni spreminjala.

Na distribucijskem omrežju, kakor tudi internih napravah na odjemnih mestih nismo imeli prekinitev večjih prekinitev dobave toplote, pomanjkljivosti so se odpravile izven časa ogrevanja. Intenzivno se izvajajo dela na programskem delu »Inkasso Ogrevanje« s čimer bo evidenca energentov, izdaja akontacij, izvedba poračunov, kakor tudi določitev akontacij avtomatizirana. Pričeli smo tudi s prenosom podatkov pogodbenih kurilnic, katerih upravljanje bomo prevzeli s pričetkom ogrevalne sezone 2014/2015.

Iz naslova oskrbe s toplotno energijo v Mestni občini Ptuj je družba v obravnavanem obdobju dosegla prihodke od prodaje v višini 863.629 EUR.

Tabela 17: Izkaz poslovnega izida za oskrbo s toplotno energijo

Postavka	OGREVANJE MOP
POSLOVNI ODHODKI	851.630
Stroški blaga, mater. in stor., odpisi in popr.terj.	667.650
Stroški dela	170.098
Amortizacija	10.606
Drugi stroški	3.276
FINANČNI ODHODKI	850
Finančni odhodki iz fin. Obveznosti	850
DRUGI ODHODKI	23
PREVALJENI STROŠKI UPRAVE	49.233
SKUPAJ ODHODKI	901.736
POSLOVNI PRIHODKI	863.629
Čisti prihodki od prodaje na domačem trgu	863.629
Čisti prihodki od prodaje v tujino	0
Čisti prihodki od prodaje trgovskega blaga in materiala na domačem trgu	0
Subvencije, dotacije in drugi prihodki, ki so povezani s poslovnimi učinki	0
Prevrednotovalni poslovni prihodki	0
Drugi poslovni prihodki - najemine	0
FINANČNI PRIHODKI	348
Finančni prihodki iz drugih naložb (obresti)	348
DRUGI PRIHODKI	379
USREDSTVENI LASTNI PROIZVODI/STORITVE	0
PREVALJENI PRIHODKI UPRAVE	3.153
SKUPAJ PRIHODKI	867.509
POSLOVNI IZID I.	-34.227

3. IZKAZ POSLOVNEGA IZIDA za obdobje januar - september 2014

Tabela 18: Izkaz poslovnega izida za obdobje januar - september 2014

v EUR

	DRUŽBA SKUPAJ
POSLOVNI ODHODKI	9.234.721
Stroški blaga, materiala in storitev, odpisi in popr.terjatev	7.176.751
Stroški dela	1.771.338
Amortizacija	132.795
Drugi stroški	153.837
FINANČNI ODHODKI	21.162
Finančni odhodki iz fin. obveznosti	21.162
DRUGI ODHODKI	3.666
PREVALJENI STROŠKI UPRAVE	533.863
SKUPAJ ODHODKI	9.793.412
POSLOVNI PRIHODKI	9.550.306
Čisti prihodki od prodaje na domačem trgu	8.791.259
Čisti prihodki od prodaje v tujino	0
Čisti prihodki od prodaje trgovskega blaga in materiala na domačem trgu	262.943
Subvencije, dotacije in drugi prihodki, ki so povezani s poslovnimi učinki	377.267
Prevrednotovalni poslovni prihodki	6.950
Drugi poslovni prihodki - najemnine	111.887
FINANČNI PRIHODKI	7.284
Finančni prihodki iz drugih naložb (obresti)	7.284
DRUGI PRIHODKI	6.600
USREDSTVENI LASTNI PROIZVODI/STORITVE	277.554
PREVALJENI PRIHODKI UPRAVE	34.191
SKUPAJ PRIHODKI	9.875.935
POSLOVNI IZID	82.523

Navedeni poslovni izid ne vključuje stroška najemnine gospodarske javne infrastrukture. Prav tako v poslovni izid ni vključena subvencija cen navedenih storitev GJS in prihodki storitev od omrežnine javne infrastrukture.

Prikaz sodil, v skladu s katerimi so na posamezne dejavnosti razporejeni prihodki in odhodki

Neposredni proizvodjalni stroški so stroški, ki se izvirno evidentirajo na stroškovno mesto posamezne dejavnosti neposredno na podlagi knjigovodske listine. Stroški, ki so povezani z opravljanjem posamezne dejavnosti, jih pa ni mogoče na podlagi knjigovodske listine neposredno evidentirati na stroškovno mesto posamezne dejavnosti so posredni proizvodjalni stroški in se zbirajo na pomožnem proizvodnem stroškovnem mestu (SM 310). Kot posredni proizvodjalni stroški so evidentirani stroški storitev in stroški dela. Sodilo za razporejanje posrednih proizvodjalnih stroškov na stroškovna mesta posameznih dejavnosti so čisti prihodki od prodaje, doseženi pri posamezni dejavnosti.

Posredni neproizvodjalni stroški so stroški splošnih dejavnosti (stroški režije), ki se izvirno evidentirajo na stroškovnem mestu režije (SM 300) in se nato razporedijo na osnovna stroškovna mesta posameznih dejavnosti, pri čemer se kot sodilo uporablja delež proizvodjalnih stroškov posamezne dejavnosti v celotnih proizvodjalnih stroških vseh dejavnosti.

Tudi prihodki družbe se ločujejo na neposredne in posredne. Neposredni prihodki so tisti prihodki, ki se izvirno evidentirajo na stroškovno mesto posamezne dejavnosti na podlagi knjigovodske listine. Posredni ali splošni prihodki so prihodki splošnih dejavnosti (prihodki režije), ki se izvirno evidentirajo na stroškovno mesto režije in se nato razporedijo na osnovna stroškovna mesta posameznih dejavnosti, pri čemer se tako kot pri stroških, kot sodilo uporabljajo proizvodjalni stroški posamezne dejavnosti v celotnih proizvodjalnih stroških vseh dejavnosti.

Kot stroški dela so evidentirani:

- stroški plač,
- stroški pokojninskih zavarovanj,
- stroški drugih zavarovanj,
- drugi stroški dela (prevoz, prehrana, regres za letni dopust ...).

Kot stroški storitev pa so evidentirani:

- transportne storitve,
- storitve vzdrževanja opredmetenih osnovnih sredstev,
- stroški najemnin,
- povračila stroškov zaposlencem v zvezi z delom,
- stroški plačilnega prometa in bančnih storitev ter zavarovalnih premij,
- stroški intelektualnih in osebnih storitev,
- stroški reprezentance,
- stroški reklame, oglaševanja, plakatiranja, sejmov,
- stroški storitev fizičnih oseb, ki ne opravljajo dejavnosti (študentsko delo, avtorski honorarji, podjemne pogodbe),
- ostali stroški storitev.

Prikaz indeksa realizacije glede na enako obdobje predhodnega leta in glede na celotno predhodno leto

Tabela 19: Indeks realizacije izkaza poslovnega izida

POSLOVNI IZID JAVNE SLUŽBE PTUJ d.o.o.					
	DRUŽBA 1 - 9 / 2014	DRUŽBA 1 - 9 / 2013	INDEKS 1 - 9 2014/2013	DRUŽBA 1 - 12 / 2013	INDEKS 1 - 9 2014 / 1 - 12 2013
POSLOVNI ODHODKI	9.234.721	7.484.577	1,23	12.535.854	0,74
Stroški blaga, mater. in stor., odpisi in popr.terj.	7.176.751	5.529.236	1,30	9.780.534	0,73
Stroški dela	1.771.338	1.652.093	1,07	2.245.703	0,79
Amortizacija	132.795	99.118	1,34	138.158	0,96
Drugi stroški	153.837	204.130	0,75	371.459	0,41
FINANČNI ODHODKI	21.162	14.285	1,48	32.137	0,66
Finančni odhodki iz fin. obveznosti	21.162	14.285	1,48	32.137	0,66
DRUGI ODHODKI	3.666	1.658	2,21	1.686	2,17
PREVALJENI STROŠKI UPRAVE	533.863	508.387	1,05	637.636	0,84
SKUPAJ ODHODKI	9.793.412	8.008.907	1,22	13.207.313	0,74
POSLOVNI PRIHODKI	9.550.306	8.309.261	1,15	13.263.191	0,72
Čisti prihodki od prodaje na domačem trgu	8.791.259	6.726.320	1,31	10.133.664	0,87
Čisti prihodki od prodaje v tujino	0	50.022	0,00	50.022	0,00
Čisti prihodki od prodaje trgovskega blaga in materiala na domačem trgu	262.943	908.857	0,29	1.024.528	0,26
Subvencije, dotacije in drugi prihodki, ki so povezani s poslovnimi učinki	377.267	543.305	0,69	1.900.834	0,20
Prevrednotovalni poslovni prihodki	6.950	62	112,10	9.165	0,76
Drugi poslovni prihodki - najemnine	111.887	80.695	1,39	118.517	0,94
FINANČNI PRIHODKI	7.284	5.223	1,39	37.108	0,20
Finančni prihodki iz drugih naložb (obresti)	7.284	5.223	1,39	37.108	0,20
DRUGI PRIHODKI	6.600	26.527	0,25	34.186	0,19
USREDS TVENI LASTNI PROIZVODI/STORITVE	277.554	0	/	0	/
PREVALJENI PRIHODKI UPRAVE	34.191	21.883	1,56	46.650	0,73
SKUPAJ PRIHODKI	9.875.935	8.362.894	1,18	13.354.674	0,74
POSLOVNI IZIDI.	82.523	353.987	0,23	147.361	0,56

Razlogi za odstopanja:

- sprememba cene pri ravnanju z odpadki,
- sprememba cene pri oskrbi s pitno vodo, čiščenju ter odvajanju odplak,
- dodatne tržne dejavnosti: upravljanje in vzdrževanja stanovanj, dejavnost elektro inštalacij, dejavnost gradenj ,
- investicije: pogrebno – pokopališka dejavnost (ozvočenje, razsvetljava, vodovod, ureditev grobnih polj),
- visoki stroški odlaganja preostanka mešanih komunalnih odpadkov, ki se odvažata na odlagališče nenevarnih odpadov Dobrava v Ormož,
- drugo.

4. POROČILO O ODŠKODNINSKIH ZAHTEVKIH ZARADI POŠKODB NA JAVNIH POVRŠINAH

V obdobju od januarja do septembra leta 2014 je bilo na Javne službe Ptuj d.o.o. podanih devetnajst (19) odškodninskih zahtevkov zaradi poškodb na javnih površinah in občinskih javnih cestah.

En (1) odškodninski zahtevek je bil glede na vsebino in na podlagi sklenjenih pogodb, posredovan izvajalcu vzdrževanja javnih površin ter dva (2) izvajalcu opravljanja storitev zimske službe, ki sta v skladu z določili omenjenih pogodb imela pri posameznih zavarovalnicah za primere splošne odgovornosti sklenjeno ustrezno zavarovanje.

Ostalih šestnajst (16) zahtevkov iz predmetnega področja smo v skladu s postopkom obravnavali in jih posredovali v reševanje Zavarovalnici Maribor d.d., pri kateri imamo sklenjeno zavarovanje iz naslova civilne odgovornosti.

5. PLAN ZAPOSILITEV 2015

V letu 2015 načrtujemo v povprečju 134 zaposlenih delavcev, od tega 21 za določen čas.

V podjetju bo v letu 2015 zaposlenih 7 javnih delavcev in sicer 4 na področju urejanja in vzdrževanja javnih površin in občinskih cest, 1 na področju urejanja evidenc ter 2 na področju varstva okolja.

V letu 2015 načrtujemo, da se bo upokojil en trenutno zaposleni delavec. Nadomestne zaposlitve zaradi upokojitev bomo izvajali tekom leta in sicer na delovnih mestih, kjer bodo le-te potrebne. V družbi bomo skrbeli tudi za pritek mladih in s tem za nove ideje in večjo motiviranost zaposlenih. V letu 2015 bomo tako omogočili opravljanje prakse na različnih delovnih mestih vsaj 2 dijakom oz. študentom.

Načrt zaposlenih po delovnih področjih:

Tabela 20: Plan zaposlitev 2015

Področje		Stanje 31.12.2014	Plan 2015
Direktor		1	1
Tajništvo		2	2
Stiki z javnostjo		1	1
Televizijska dejavnost - PeTV		6	6
Splošno področje	Vodja	0	1
	Kadrovsko - pravna služba	2	2
	Služba za informatiko	3	2
	Služba za turizem in organizacijo javnih prireditev	5	3
	Služba upravljanje z objekti	1	1
Področje financ in informiranja	Vodja	1	1
	Služba za računovodstvo in finance	6	6
	Služba za plan in analize	1	1
	Oddelek za splošne informacije	1	1
	Mestna blagajna	1	1
	Glavna pisarna	1	1
Področje energetike	Vodja	1	1
	Služba daljinskega ogrevanja	2	2
	Služba za izvajanje strojnih instalacij	10	10
	Služba za izvajanje elektro instalacij	1	1
Področje ravnanja z odpadki	Vodja	0	0
	Služba za zbiranje odpadkov	22	23
	Služba za obdelavo in odlaganje odpadkov	26	26
	Služba za vzdrževanje strojev in naprav	2	2
Področje negospodarskih služb	Kongresno kulturna dejavnost	1	1
	Služba vzdrževanja kulturnih objektov	1	1
Področje storitev	Dejavnost gradenj - vodja	1	1
	Dejavnost gradenj - služba za prijektiranje	1	1
	Dejavnost gradenj - služba za gradbeni nadzor	1	1
	Komunalne GJS - Pokopališka in pogrebna dejavnost	8	9
	Komunalne GJS - Služba za vzdrževanje občinskih javnih cest	12	12
	Komunalne GJS - Služba za vzdrževanje javnih površin	16	13
SKUPAJ		137	134

6. POTREBE PO VEČJIH INVESTICIJAH V PRIHODNIH LETIH (Znano na dan 30.9.2014)

Tabela 21: Plan lastnih investicij 2015

PLAN INVESTICIJ 2015					
Sredstvo	Finančna opredelitev [€]	Terminski plan			
		1. kvar.	2. kvar.	3. kvar.	4. kvar.
Urejanje javnih površin in vzdrževanje občinskih cest	10.000				
Freza za sneg	10.000	x			
Pokopališka in pogrebna dejavnost	27.000				
Izdelava rolet na terasi cvetličarne	2.000	x			
Nabava manjšega traktorja	25.000				x
Odvoz	110.000				
Smetarsko vozilo	90.000		x		
poltovorno vozilo	20.000		x		
Zbirni center in tehtnica	1.500				
Popravilo zapornic na tehtnici	1.500	x			
Oskrba s toplotno energijo	26.000				
Naprava za zamrzovanje cevi	1.500		x		
Orodje za izvajanje instalacijskih storitev	2.000		x		
Termovizijska kamera	3.500			x	
Osebo vozilo - servisna služba	15.000	x			
Vgradna oprema za servisno vozilo	4.000	x			
SKUPAJ	174.500				

Tabela 22: Predlog investicij za proračun Mestne občine Ptuj 2015

PREDLOG INVESTICIJ GOSPODARSKA JAVNA INFRASTRUKTURA 2015	
Oskrba s toplotno energijo	424.000
Merjenje: Periodično usmerjanje merilnikov toplotne energije.	5.000
Vzdrževanje: Zamenjava dotrajanih nepredvidenih elementov in naprav zaradi dotrajanosti. Obnova topl. izolacije distribucijskega omrežja.	10.000
Izboljšave in nadgradnje: Obnova nadzornega centra lokalnega in daljinskega nadzora, upravljanja toplotnih postaj ter energetskih objektov in izvedba arhiviranja programske opreme. Zamenjava predelne stene med prostorom kurilnice in komandne sobe. Zamenjava pohištva v nadzornem centru z dispečersko/nadzornim pultom opremljenim s protiprašnimi filtri za zaščito računalniške opreme.	59.000
Adaptacije: Zamenjava vročevodnega kotla v kurilnici EO RVZ, vključno z kombiniranim gorilnikom, frekvenčnimi regulatorji ter pripravo projektne dokumentacije.	350.000
Pogrebna in pokopališka dejavnost	450.000
Izgradnja žarnega zidu	100.000
Obnova mrliških vežic	300.000
Izdelava ograje	40.000
Zasaditev dreves na širitvenem delu	10.000
Ravnanje z odpadki	93.500
Prenova video nadzornega sistema	20.000
Menjava transportnega traku (trak pred ročno separacijo) v sortirnici	10.000
Betonski ali asfaltni plato na ZC	3.500
Dozirnik embalaže	60.000
SKUPAJ INVESTICIJE GJI 2015	967.500

Investicije v ostale dejavnosti

Večje investicije v osnovna sredstva pri ostalih dejavnostih niso predvidene, odvisne pa so predvsem od morebitnih sprememb obstoječih pogodbenih razmerij s posameznimi podizvajalci (KP Ptuj), od zakonskih sprememb (Mestna blagajna) in dejanskih potreb, ki se bodo pokazala tekom leta (investicijsko vzdrževanje javnih cest in javne razsvetljave,...).

7. ZAKLJUČEK

Mestna občina Ptuj je v letu 2008 ustanovila podjetje Javne službe Ptuj prvenstveno z namenom izvajanja obveznih lokalnih gospodarskih javnih služb. Osnovni namen ustanovitve je izvajanje dejavnosti pregledno, racionalno in učinkovito. Obenem so bile družbi naložene v izvajanje tudi druge dejavnosti, ki nimajo značaja gospodarskih javnih služb, pa se vselej izvajajo v javnem interesu.

V letu 2014 je bil v podjetju poudarek na izvajanju dejavnosti ravnanja z odpadki, vzdrževanja občinskih cest in urejanja in čiščenja javnih površin v Mestni občini Ptuj. Pomembnejša dejavnost je ostala tudi dejavnost upravljanja s pokopališči ter upravljanja z mestno tržnico. Obe dejavnosti sta za mesto ključni, zato se jima bomo posebej posvečali tudi v prihodnje. V tem oziru si zlasti želimo nadaljevanje investicijsko vzdrževalnih del na infrastrukturi, brez česar je dvig kakovosti storitev nemogoče dosežati.

Posebne in tržne dejavnosti se izvajajo uspešno, s pozitivnim poslovnim izidom, ki blaži eventualne negativne izide posameznih gospodarskih javnih služb, kar med drugim omogoča nižje cene storitev javnih služb (zlasti ravnanje z odpadki, ravnanje z odpadno komunalno vodo in vodooskrbo).

Glede na to, da podjetje prvenstveno upravlja predvsem s komunalnimi dobrinami, je želja podjetja nenehen trud za izpolnjevanje zahtev, potreb in pričakovanj strank, s tem pa povečanje njihovega zadovoljstva in kvalitete bivanja v mestu Ptuj. V tem smislu velja še posebej izpostaviti vzpostavitev sistema Izboljšajmo.ptuj.si, s katerim smo naredili ključen korak približevanju podjetja našim strankam, saj je komunikacija med vsemi bistveno lažja, bolj ažurna in konkretna.

Ptuj, 04. 02. 2015

Direktor družbe:
Mag. Alen Hodnik