



REPUBLIKA SLOVENIJA
MINISTRSTVO ZA NOTRANJE ZADEVE


POLICIJA

Policijska uprava Nova Gorica
Policijska postaja Tolmin

Trg 1. maja 4, 5220 Tolmin

OBČINA TOLMIN
Ulica padlih borcev 2

5220 Tolmin

		OBČINA TOLMIN
PREJETO		20 -03- 2019
SIG. ZN.		ŠTEVILKA ZADEVE

T: 05 381 49 00

F: 05 388 18 50

E: pp_tolmin.pung@policija.si

www.policija.si



Številka: 0101-5/2019/2 (3H694-01)

Datum: 13.3.2019



POROČILO O DELU PP TOLMIN V LETU 2018

Tolmin, marec 2018

KAZALO:

<i>Metodološka pojasnila</i>	3
ZNAČILNOSTI DELA POLICIJSKE POSTAJE TOLMIN V LETU 2018	4
DELO PO POSAMEZNIH DELOVNIH PODROČJIH	5
TEMELJNE DEJAVNOSTI	5
1. ODKRIVANJE IN PREISKOVANJE KRIMINALITETE	5
<i>Splošne značilnosti</i>	5
<i>Splošna kriminaliteta</i>	5
<i>Družinsko nasilje, mladoletne žrtve in osumljenci kaznivih dejanj</i>	6
<i>Gospodarska kriminaliteta</i>	6
<i>Druge oblike kriminalitete</i>	6
<i>Kriminalistično tehnična dejavnost</i>	6
2. VZDRŽEVANJE JAVNEGA REDA	6
<i>Splošne značilnosti</i>	6
<i>Kršitve predpisov o javnem redu</i>	7
<i>Protestni shodi, javni shodi in javne prireditve</i>	7
<i>Drugo</i>	7
3. ZAGOTAVLJANJE VARNOSTI V CESTNEM PROMETU	8
<i>Splošne značilnosti</i>	8
<i>Prometne nesreče</i>	9
<i>Nadzor in urejanje cestnega prometa</i>	9
4. SPREMLJANJE IZVAJANJA POLICIJSKIH POOBLASTIL IN OGROŽANJA POLICISTOV	10

Metodološka pojasnila

V letnem poročilu o delu policije za 2018 so statistični podatki pridobljeni iz aplikacije *Statistika za letna in polletna poročila*. Podatki so bili zamrznjeni in policijskim enotam dostopni na intranetu 18.2.2019, zato ne vključujejo podatkov, ki so bili vneseni v računalniški sistem pozneje. Napake v podatkih so se lahko odpravljale do 18. 2. 2019. Pri statističnih podatkih, ki niso bili pridobljeni iz aplikacije so navedeni viri in datumi njihove pridobitve.

Nekateri primerjalni statistični podatki iz preteklih let se zaradi spremenjene metodologije zajemanja in prikazovanja ter odpravljenih napak nekoliko razlikujejo od podatkov v prejšnjih letnih poročilih. Nekateri podatki niso neposredno primerljivi zaradi sprememb zakonodaje, pri nekaterih kategorijah pa so podatki navedeni samo za 2018, ker se pred tem niso zbirali.

Posamezne kategorije, preglednice in grafi, za katere so potrebna posebna metodološka pojasnila, so označene z zvezdico, pojasnila pa so navedena tik pod njimi.

Ostala metodološka pojasnila:

- v poročilu so prikazana kazniva dejanja, razen kaznivih dejanj s področja cestnega prometa in kaznivih dejanj, ki se preganjajo na predlog, pri katerih je oškodovanec že ob podaji ovadbe odstopil od pregona [pisna izjava o umiku ali izjava o umiku predloga za pregon];
- preiskana kazniva dejanja so tista, pri katerih je bil osumljenec znan že ob prijavi ali odkritju kaznivega dejanja ali pa ga je policija pozneje odkrila;
- kršitve zakonodaje s področja cestnega prometa niso vključene v kršitve predpisov o javnem redu;
- v okroglih oklepajih so primerjalni podatki za 2018, v oglatih oklepajih pa so druga pojasnila, viri in podobno;
- oznaka v preglednicah » – « pomeni, da ni pojava [zaradi npr. zakonskih sprememb, pojav se ne/ne več evidentira ter da izračun ni smiseln. Ta znak se uporabi v 3 primerih, ko je:
 - **upoštevano načelo kumulative:** seštevek številčnih podatkov določenega pojava v obravnavanem in primerjalnem obdobju mora biti enak ali večji kot 100,
 - **prevelik porast:** enak ali več kot 150,0 %
 - **prevelik padec:** enak ali več kot 80,0 %

ZNAČILNOSTI DELA POLICIJSKE POSTAJE TOLMIN V LETU 2018

Policijska postaja Tolmin je svoje aktivnosti usmerjala v zagotavljanje ugodnih varnostnih razmer, upoštevajoč delovno in programsko usmeritev policije, priporočila in napotila generalne policijske uprave ter policijske uprave Nova Gorica, kot tudi k nalogam, ki so jih v skladu s pozitivno zakonodajo in pooblastili policije narekovale trenutne varnostne razmere in ocena stanja varnosti. Pri opravljanju policijskih nalog smo izhajali iz poslanstva, da policija lahko uspešno opravlja svoje naloge le ob sodelovanju z lokalnim prebivalstvom, seveda ob spoštovanju temeljnih vrednot, ki se kažejo v zakonitem in strokovnem delu ob spoštovanju temeljnih človekovih pravic in svoboščin.

Glede na trenutne razmere v javnem sektorju se tudi na policijski postaji Tolmin srečujemo s kadrovskimi težavami, vendar pa smo po najboljših močeh naloge opravljali v pričakovanem obsegu.

Osnovno vodilo policistov policijske postaje Tolmin pri opravljanju policijskih nalog je servis in poslanstvo s katerim na vsakem koraku pomaga ljudem in skrbi za njihovo varnost in varnost premoženja ob spoštovanju temeljnih vrednot, ki se kažejo v zakonitem in strokovnem delu, spoštovanja človekovih pravic in svoboščin.

Po pregledu celotne varnostne problematike na območju PP Tolmin ocenjujemo, da so bile varnostne razmere v letu 2018 ugodne in da smo uspeli zagotoviti ustrezen nivo varnosti na območju, ki ga pokriva PP Tolmin.

Kaznivih dejanj smo obravnavali malenkost manj kot v preteklem letu, je pa preiskanost boljša kot leta 2017. Hujših kaznivih dejanj, katerih posledica bi bila smrt, posebno huda telesna poškodba ali huda telesna poškodba nismo obravnavali.

Na področju zagotavljanja splošne varnosti stanje ni zaskrbljujoče in je dobro, kljub porastu števila obravnavanih kršitev. Hujših kršitev zaradi katerih bi bila vznemirjena širša javnost ni bilo, prav tako nismo obravnavali kršitev z večjim številom kršiteljev. Varnost na javnih prireditvah je bilo zagotovljena. Tudi število nesreč in drugih dogodkov je v primerjavi s preteklimi leti je nekoliko v porastu.

Stanje prometne varnosti je podobno kot v zadnjih letih. V letu 2018 se je tako zgodilo 94 prometnih nesreč, od katerih sta bili 2 s smrtnim izidom in 30 s telesnimi poškodbami. Kršitev cestnoprometnih predpisov smo zaznali občutno manj kot v letu 2017 predvsem na račun stavke.

Na področju nadzora državne meje in izvajanju predpisov o tujcih novih trendov kršitve pozitivne zakonodaje ne zaznavamo in je stanje zelo ugodno, glede na bližino državne meje, zato temu segmentu dela dajemo ob rednem delu še večji poudarek.

V letu 2018 smo na področju policijskega dela v skupnosti opravili 153 (91) preventivnih dejavnosti. Največ preventivnih aktivnosti je bilo izvedenih na področju zagotavljanja varnosti cestnega prometa, sledi področje preprečevanja kriminalitete in področje zagotavljanja javnega reda in miru.

Policisti so svoje delo opravljali strokovno in zakonito.

DELO PO POSAMEZNIH DELOVNIH PODROČJIH

TEMELJNE DEJAVNOSTI

1. ODKRIVANJE IN PREISKOVANJE KRIMINALITETE

Splošne značilnosti

PP Tolmin je v letu 2018 obravnavala 117 kaznivih dejanj, kar je pri navedenih številkah le malenkost manj kot v letu 2017, ko je bilo obravnavanih 122 kaznivih dejanj. Preiskali smo 60 (50) kaznivih dejanj ali 51,3 % (41,0%). Delež kaznivih dejanj, ki jih je odkrila policija z lastno dejavnostjo je 14,5 % (10,7%). Obravnavali smo še 40 (36) kaznivih dejanj, ki se preganjajo na predlog oškodovanca, vendar so oškodovanci odstopili od pregona. Zaradi storjenega kaznivega dejanja nobena oseba ni izgubila življenja (1), 0 (0) oseba je bila hudo telesno poškodovana, 0 (3) osebe pa so bile lahko telesno poškodovane. Po oceni policije znaša povzročena škoda 1.360.300 € (274.000,00 €). Za navedena kazniva dejanja smo podali 82 (94) kazenskih ovadb, 24 (21) poročil v dopolnitev kazenske ovadbe, 20 (23) poročil o kaznivih dejanjih brez pravne podlage za pregon in 69 (52) kazenskih ovadb – skrajšani postopek. Kazenske ovadbe smo podali zoper 53 (45) fizičnih oseb, od katerih je večina drž. Slovenije in sicer 92,45 % (84,52 %), 3,77 % (13,10%) državljanov EU in 3,77% (2,38%) državljanov tretjih držav.

Opravili smo 0 (3) zaslišanja osumljencev kaznivih dejanj.

Večina kaznivih dejanj je s področja splošne kriminalitete in sicer 99 (105), gospodarskih kaznivih dejanj smo obravnavali 18 (17).

Splošna kriminaliteta

Večino kaznivih dejanj predstavljajo kazniva dejanja s področja splošne kriminalitete, ki smo jih obravnavali 99 (105) ali 84,6 % (86,1 %) vseh kaznivih dejanj.

Obravnavali smo 6 (4) kaznivih dejanj zoper življenje in telo in sicer 0 (1), hude telesne poškodbe, 5 (3) kaznivih dejanj lahke telesne poškodbe in druga kazniva dejanja 1 (0).

Večino kaznivih dejanj splošne kriminalitete predstavljajo kazniva dejanja zoper premoženje, ki smo jih obravnavali 63 (72). Preiskali smo jih 27,0 % (30,6 %). Med premoženjskimi kaznivimi dejanji prevladujejo tatvine, ki smo jih obravnavali 41 (51), od tega 22 (22) velikih tatvin z vlomom ali vdorom in 19 (29) drugih tatvin. Obravnavali smo še 1 (3) goljufije, 2 (5) Zatajitev, 17 (12) Poškodovanj tuje stvari.

Družinsko nasilje, mladoletne žrtve in osumljenci kaznivih dejanj

V letu 2018 se je število obravnavanih kaznivih dejanj zoper zakonsko zvezo, družino in otroke zmanjšalo, saj smo obravnavali 5 (11), od tega kaznivih dejanj Nasilje v družini in 4 (9) kaznivo dejanje Neplačevanje preživnine 0 (2) in Zanemarjanje mladoletne osebe 1(0). Ukrep prepovedi približevanja določenemu kraju ali osebi smo izrekli 6 (7) osebam.

V letu 2018 smo obravnavali 6 (0) mladoletne osumljence, kar predstavlja 5,1% (0).

Gospodarska kriminaliteta

Kaznivih dejanj s področja gospodarske kriminalitete smo obravnavali 18 (17), kar predstavlja 15,4 % (13,9 %) vseh obravnavanih kaznivih dejanj.

Druge oblike kriminalitete

Obravnavali smo še 4 (0) kaznivo dejanje zoper spolno nedotakljivost in sicer Prikazovanje, izdelava, posest in posredovanje pornografskega gradiva za štiri mladoletne osumljence, prikazovanje pornografskega gradiva preko spletnih medijev in 1 (3) kaznivo dejanje s področja zlorabe prepovedanih drog.

Kriminalistično tehnična dejavnost:

V letu 2018 smo opravili 100 (72) ogledov kraja kaznivega dejanja, kar je glede na število obravnavanih kaznivih dejanj povsem ustrezno. Opravili smo še 49 (37) zasegov predmetov.

Vse obravnavane osumljence v kaznivih dejanjih so policisti po potrebi daktiloskopirali in fotografirali ter jim odvzemali ustrezne vzorce DNK.

2. VZDRŽEVANJE JAVNEGA REDA

Splošne značilnosti

Na področju vzdrževanja javnega reda in zagotavljanja splošne varnosti ljudi in premoženja je stanje dobro, kljub temu, da se je število kršitev povečalo. Dobremu stanju na tem področju prav gotovo pripomore tudi dobro sodelovanje z drugimi strokovnimi službami, predvsem s civilno zaščito, centrom za socialno delo, gasilci, občinskim redarstvom,...

Posebno pozornost smo namenili zagotavljanju ustrezne ravni varnosti na javnih prireditvah in družinskem nasilju.

Kršitve predpisov o javnem redu

Kršitve predpisov o javnem redu so v letu 2018 je večje kot leta 2017 in sicer smo obravnavali 144 (126) kršitev. Večino kršitev predstavljajo kršitve Zakona o varstvu javnega reda in miru, ki smo jih obravnavali 74 (73). Večino tovrstnih kršitev v letu 2018 predstavljajo prekrški izzivanja ali spodbujanja k pretepu na javnem kraju, katere smo lani obravnavali 17 (12), in prepiranje, vpitje ali nedostojno vedenje, ki smo jih obravnavali 7 (17) ter nasilje v družini, ki smo jih obravnavali 14 (15).

Kršitev drugih predpisov smo v letu 2018 obravnavali nekoliko več kot v letu 2017 in sicer smo obravnavali 71 (52) kršitev. Večino predstavljajo kršitve Zakona o proizvodnji in prometu s prepovednimi drogami, ki smo jih obravnavali 17 (14) in Zakon o prijavi prebivališča 9 (11), Zakon o javnih zbiranjih 9 (4), Zakon o zaščiti živali 7 (4), Zakon o gostinstvu 7(4), Zakon o nalogah in pooblastilih policije 4 (1), Zakon o triglavskem narodnem parku 4 (0), Zakon o vodah 4 (0), Zakon o orožju 3 (1) in Zakon o osebni izkaznici 3 (2).

Protestni shodi, javni shodi in javne prireditve:

Ob organiziranih večjih prireditvah na območju občine Tolmin smo sodelovali na ustnih obravnavah na upravni enoti Tolmin. Ugodnemu stanju pri zagotavljanju varnosti na javnih prireditvah gre zahvala upravni enoti Tolmin, ki v upravnem postopku za izdajo dovoljenja za javno prireditev upošteva argumentirane pripombe policije. Prav tako smo se z organizatorji javnih prireditev, predvsem pa z vodji varnostnikov ali rediteljev dogovorili, za ustrezno varovanje.

Sodelovali smo pri 109 (109) varovanjih javnih prireditev.

Kršitev določil Zakona o javnih zbiranjih smo obravnavali 9 (4). Na javnih prireditvah ni bilo množičnih kršitev.

Na športnih prireditvah kršitev nismo zaznali. Zelo dobro smo sodelovali z organizatorjem nogometnih tekem NK TTK Tolmin v Tolminu.

Na območju občine Tolmin ni registriranih samostojnih subjektov za zasebno varovanje in detektivsko dejavnost. Zasebno varovanje večjih javnih prireditev opravljata zasebno varnostni službi BBR Security iz Ljubljane in SSO Varovanje iz Ljubljane, ki imata za svoje delo izdane veljavne licence za delo. Pri nadzoru varnostnega subjekta kršitev nismo ugotovili.

Drugo:

Zaradi kršitev predpisov o javnem redu smo v skladu z Zakonom o prekrških kršiteljem izrekli 22 (22) opozoril, izdali 60 (72) plačilnih nalogov, izdali 33 (22) odločb v hitrem postopku, podali 8 (2) obdolžilnih predlogov na sodišče ter podali 20 (8) predlogov drugemu prekrškovnemu organu.

Pri obravnavi kršitev smo v skladu z zakonom odredili 0 (6) pridržanj in opravili 2 (3) privedbe na podlagi odredbe za privedbo, opravili 1 (0) hišno preiskavo in opravili 10 (6) policijskih asistenc drugim opravičencem. Prav tako je bilo opravljenih skupaj 116 (86) intervencij.

V letu 2018 smo obravnavali še 32 (24) drugih dogodkov, od tega 1 (6) nesreč na smučišču, 8 (6) požarov, 3 (4) zračne nesreče, 5 (3) gorske nesreče, 8 (4) delovne nesreče, 1 (1) samomor, 3 nesreče pri športu, rekreaciji, 3 (0) nesreče na reki-jezeru in 3 (2) poskusa samomora. Pri obravnavi tovrstnih dogodkov gre zahvala GRS Tolmin in gasilcem GZ Tolmin ter jamarskemu društvu Tolmin in članom enote reševalnih psov Tolmin.

3. ZAGOTAVLJANJE VARNOSTI V CESTNEM PROMETU

Splošne značilnosti:

Prometna varnost na območju občine Tolmin je nekoliko slabša kot v letu 2017. Tako se je na območju PP Tolmin v letu 2018 zgodilo 94 (85) prometnih nesreč, v katerih sta 2 (1) osebi izgubili življenje, 30 (26) oseb je bilo telesno poškodovanih v 62 (59) prometnih nesrečah pa je nastala zgolj materialna škoda. Kot najpogostejši vzrok za nastanek prometnih nesreč na območju PP Tolmin se pripisuje nepravilnosti glede strani in smeri vožnje, neprilagojene hitrosti in nepravilnosti pri premiku z vozilom.

Pri nadzoru cestnega prometa smo ugotovili 725 (942) kršitev cestno prometnih predpisov ali za 23,03 % manj kot v predhodnem letu. Padec ukrepov je posledica predvsem izvajanja stankovnih aktivnosti s strani policistov v letu 2018 tako, da se za leto 2019 pričakuje ponovni porast ukrepov na področju zagotavljanja varnosti cestnega prometa.

Pri izvajanju preventivnih in represivnih ukrepov smo dali večji poudarek ugotavljanju psihofizičnega stanja voznikov, problematiki uporabe mobilnih telefonov med vožnjo in neupoštevanju rdeče luči na svetlobnih prometnih znakih in nadzoru in urejanju prometa ob prometnih konicah ter v času poletne turistične sezone ob večjem številu različnih javnih prireditev, predvsem na t.i. Soški cesti in Keltiki.

V zvezi problematike mirujočega prometa v mestu Tolmin in Most na Soči smo sodelovali z občinskim redarjem in pri tem največ pozornosti namenili nepravilnemu parkiranju na parkirnih prostorih za invalide,

Pri kontroli prometa smo dali poudarek tudi ugotavljanju kršitev voznikov v okolici šol in vrtcev ter prevozu otrok.

Tekom leta 2018 smo aktivno sodelovali s posvetovalnimi telesi občine Tolmin, skupno medobčinsko inšpekcijo in redarstvom, društvom Moto klub Soča, SPVCP, AMD, CB Tolmin – zimska služba in tudi sicer po problematiki prometa in vzdrževanja državnih cest, osnovne šole idr. subjekti.

Prometne nesreče:

Število prometnih nesreč na območju PP Tolmin se je tako v letu 2018 nekoliko povečalo, saj se je zgodilo skupaj 94 (86) prometnih nesreč. V obravnavanih nesrečah sta 2 (1) osebi podlegli poškodbam, 12 (8) oseb je bilo hudo telesno poškodovanih, 26 (20) oseb je bilo lahko telesno poškodovanih.

Najpogostejši vzrok prometnih nesreč je nepravilna stran in smer vožnje, neprilagojena hitrost in nepravilnosti pri premikih z vozilom.

Alkohol kot sekundarni vzrok prometnih nesreč je v letu 2018 nekoliko bolj problematičen kot v letu 2017, saj je delež alkoholiziranih povzročiteljev bistveno večji in sicer pri prometnih nesrečah s telesnimi poškodbami predstavlja delež 24 (8,3) % pri prometnih nesrečah z materialno škodo pa 11,8 (4,0) % alkoholiziranih povzročiteljev. Se je pa povprečna stopnja alkoholiziranosti povzročiteljev v prometnih nesrečah v letu 2018 znatno zmanjšala, saj ta v prometnih nesrečah s telesno poškodbo znašala 1,11 (1,57) g/kg ter v prometnih nesrečah z materialno škodo 1,26 (1,44) kg/g.

Obe prometni nesreči s smrtnim izidom sta se zgodili v naseljih brez uličnega sistema.

Stanje prometnih nesreč s pobegom pa ostaja približno enako, saj smo obravnavali 15 (15) tovrstnih prometnih nesreč, od tega sta bili 2 (0) osebi v obravnavanih prometnih nesrečah s pobegom lažje telesno poškodovani.

Nadzor in urejanje cestnega prometa:

Pri nadzoru cestnega prometa smo v letu 2018 ugotovili 725 (942) kršitev ali za 23,03 % manj kot v letu 2017. Glavnino kršitev predstavljajo kršitve določil Zakona o pravilih cestnega prometa in sicer 637 (961) kršitev ter Zakona o motornih vozilih in sicer 66 (78) kršitev.

V okviru najpogostejših ukrepov pri nadzoru cestnega so policisti PP Tolmin v letu 2018 izvedli občutno več ukrepov kot v letu 2017. Tako je bilo odrejenih 1.264 (1.160) alkotestov od tega jih je bilo 33 (33) pozitivnih in 0 (1) odklonjenih. Odrejenih je bilo 8 (4) strokovnih pregledov zaradi alkohola, od katerih jih je bilo 6 (3) pozitivnih 0 (1) odklonjenih. Nadalje je bilo 6 (4) odrejenih strokovnih pregledov zaradi prepovedanih drog, 1 (1) oseba je bila pridržana do iztreznitve, odvzetih je bilo 19 (16) voznških dovoljenj in izvedenih je bilo 7 (14) zasegov motornih vozil.

4. SPREMLJANJE IZVAJANJA POLICIJSKIH POOBLASTIL IN OGROŽANJA POLICISTOV

Vodstvo PP Tolmin ob vsaki uporabi policijskega pooblastila preverja zakonitost in strokovnost uporabe le tega. Prekoračitev uporabe ali nezakonite uporabe prisilnih sredstev ni bilo.

Pri izvajanju policijskih nalog smo v 8 (7) primerih zoper kršitelje uporabili prisilna sredstva in sicer smo zoper 8 (7) kršiteljev uporabili 28 (34) prisilnih sredstev. 7 (9) krat so bila uporabljena sredstva za vezanje in vklepanje in 21 (25) krat telesna.

Kot posledica uporabe prisilnih sredstev kršitelji niso bili (0) lažje telesno poškodovani.

V letu 2018 sta bili podani 4 (2) pritožbi zoper delo policistov, v enem primeru je bila pritožba uspešno zaključena v pomiritvenem postopku v enem primeru zaključek brez obravnave, v 2 primerih pa utemeljeni pritožbi pred senatom.

V letu 2018 nismo prejeli (0) prijave suma kaznivih dejanj zoper policiste, ki bi jih odstopili Specializiranemu državnemu tožilstvu.

Priloga:
-priloga2: statistične tabele

Vročiti:
- naslovníku



Boris Zorko
komandir policijske postaje
policijski inšpektor I

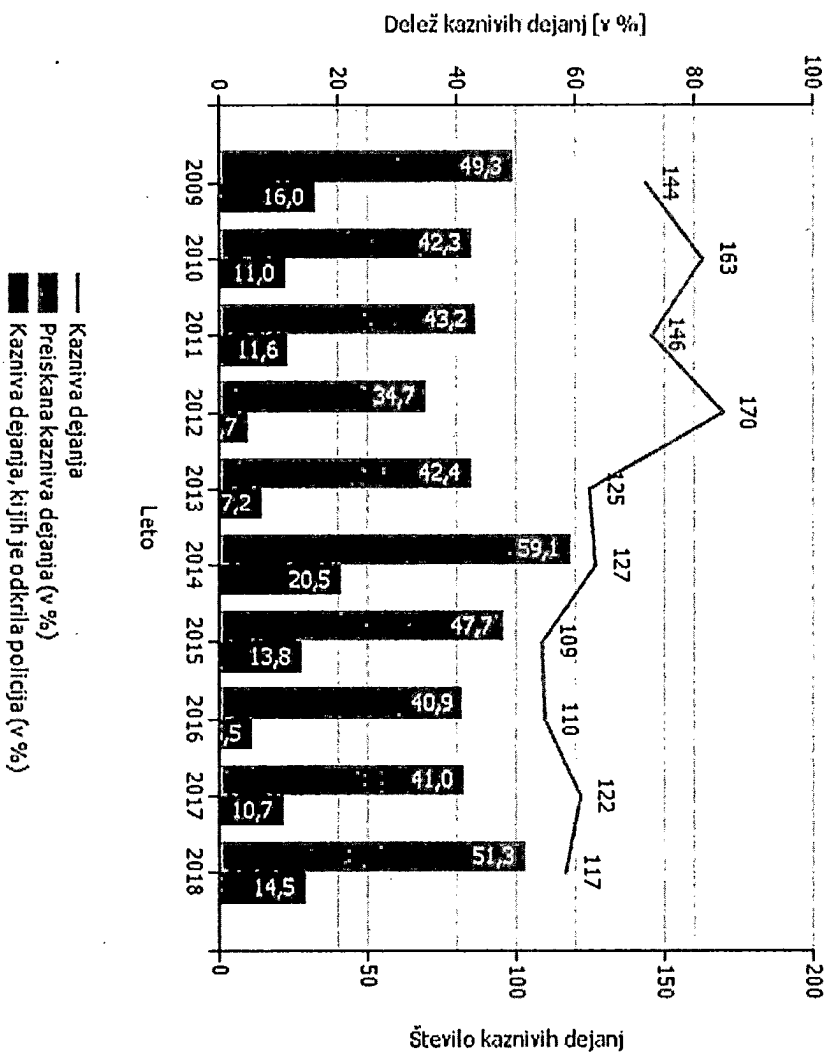
PRILOGA 2:

ODKRIVANJE IN PREISKOVANJE KRIMINALITETE

enota: **PP Tolmin**

Kazniva dejanja - osnovni pregled

Osnovni pregled	Leto									
	2009	2010	2011	2012	2013	2014	2015	2016	2017	2018
Število kaznivih dejanj [celotna kriminaliteta]	144	163	146	170	125	127	109	110	122	117
Število preiskanih kaznivih dejanj	71	69	63	59	53	75	52	45	50	60
Število kaznivih dejanj, ki jih je odkrila policija	23	18	17	8	9	26	15	6	13	17
Število kaznivih dejanj splošne kriminalitete	136	157	138	165	116	115	99	83	105	99
Število kaznivih dejanj gospodarske kriminalitete	8	6	8	5	9	12	10	27	17	18
Število kaznivih dejanj organizirane kriminalitete	1	1								
Število kaznivih dejanj mladletniške kriminalitete	3	1	4		1	1		3		6
Delež splošne kriminalitete [v %]	94,4	96,3	94,5	97,1	92,8	90,6	90,8	75,5	86,1	84,6
Delež gospodarske kriminalitete [v %]	5,6	3,7	5,5	2,9	7,2	9,4	9,2	24,5	13,9	15,4
Delež organizirane kriminalitete [v %]	0,7	0,6								
Delež mladletniške kriminalitete [v %]	2,1	0,6	2,7		0,8	0,8		2,7		5,1
Število mrtvih									1	
Število hudo poškodovanih	1	2		2	1	2				
Število lahko poškodovanih	9	14	7	7	9	9	6	4	3	
Škoda [v 1.000 evrih]	151,8	444,0	321,1	177,7	234,7	143,1	80,6	139,5	274,0	1.360,3
Škoda gospodarske kriminalitete [v 1.000 evrih]	31,7	13,5	54,9	58,8	48,2	9,7	18,7	37,4	2,5	1.284,6
Delež škode gospodarske kriminalitete [v %]	21,1	3,2	17,1	33,1	20,4	7,0	23,5	26,6	0,7	94,5



Kazniva dejanja brez pravne podlage za pregon - osnovni pregled

Osnovni pregled	Leto									
	2009	2010	2011	2012	2013	2014	2015	2016	2017	2018
Število kaznivih dejanj [celotna kriminaliteta]	60	50	56	39	17	27	23	29	20	18
Število kaznivih dejanj splošne kriminalitete	60	49	56	37	15	26	20	26	17	15
Število kaznivih dejanj gospodarske kriminalitete		1		2	2	1	3	3	3	3
Delež splošne kriminalitete [v %]	100,0	98,0	100,0	94,9	88,2	96,3	87,0	89,7	85,0	83,3
Delež gospodarske kriminalitete [v %]		2,0		5,1	11,8	3,7	13,0	10,3	15,0	16,7
Delež organizirane kriminalitete [v %]										
Delež mladoletniške kriminalitete [v %]										

Kazniva dejanja, po enotah

Enota dosjeja	Število kaznivih dejanj									
	2009	2010	2011	2012	2013	2014	2015	2016	2017	2018
PP Tolmin	144	163	146	170	125	127	109	110	122	117
Skupaj	144	163	146	170	125	127	109	110	122	117

Preiskananost kaznivih dejanj, po enotah

Enota dosjeja	Delež preiskanih kaznivih dejanj [v %]									
	2009	2010	2011	2012	2013	2014	2015	2016	2017	2018
PP Tolmin	49,3	42,3	43,2	34,7	42,4	59,1	47,7	40,9	41,0	51,3
Skupaj	49,3	42,3	43,2	34,7	42,4	59,1	47,7	40,9	41,0	51,3

Kazniva dejanja, ki jih je odkrila policija, po enotah

Enota dosjeja	Delež kaznivih dejanj, ki jih je odkrila policija [v %]									
	2009	2010	2011	2012	2013	2014	2015	2016	2017	2018
PP Tolmin	16,0	11,0	11,6	4,7	7,2	20,5	13,8	5,5	10,7	14,5
Skupaj	16,0	11,0	11,6	4,7	7,2	20,5	13,8	5,5	10,7	14,5

Preiskanosť kaznivih dejanj, po enotah

Najpogostejša kazniva dejanja brez pravne podlage za pregon

Vrsta kaznivega dejanja	Število kaznivih dejanj									
	2009	2010	2011	2012	2013	2014	2015	2016	2017	2018
Tatvina	28	18	21	19	5	10	11	11	4	7
Poškodovanje tuje stvari	18	19	17	11	1	1	1	4	2	2
Goljufija		2	1	1	1	2	1	2		2
Grožnja	2	2	2			1	1	1		2
Lahka telesna poškodba	1	1		1					1	2
Obremenjevanje in uničevanje okolja										1
Povzročitev splošne nevarnosti						1		2		1
Zalezovanje										1
Druge kazniva dejanja	11	8	15	7	10	12	9	9	13	
Skupaj	60	50	56	39	17	27	23	29	20	18

Najpogostejša kazniva dejanja, ki se preganjajo na predlog, vendar so oškodovanci od njega odstopili*

Vrsta kaznivega dejanja	Število kaznivih dejanj							
	2013	2014	2015	2016	2017	2018		
Poškodovanje tuje stvari	26	22	21	18	16	16		
Tatvina	27	24	30	16	13	16		
Grožnja		3	2	1	2	3		
Lahka telesna poškodba	2	2	4	3	1	3		
Kršitev nedotakljivosti stanovanja					1	1		
Zalezovanje					1	1		
Druge kazniva dejanja	3	10	10	3	3	3		
Skupaj	58	61	67	41	36	40		

* od leta 2013 dalje, po datumu zaznave

Fizične osebe v kaznivih dejanjih

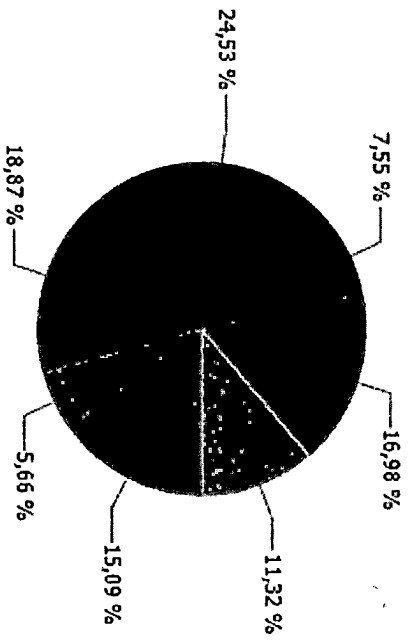
Fizične osebe	Leto									
	2009	2010	2011	2012	2013	2014	2015	2016	2017	2018
Število ovadenih oseb	55	62	58	52	55	60	35	43	45	53
Število oškodovanih oseb	107	126	120	143	92	99	79	97	110	84

Spol




Moški
Ženski

Starost



14-17
18-24
25-34
35-44
45-54
55-64
Nad 65

Državljanstvo



■ EU
■ Slovensko
■ Trečjih držav

**Podatki so za zadnje leto poročanja.*

Državljanstvo



■ EU
■ Slovensko
■ Trečjih držav

**Podatki so za zadnje leto poročanja.*

Pravne osebe v kaznivih dejanjih

Pravne osebe	Leto									
	2009	2010	2011	2012	2013	2014	2015	2016	2017	2018
Število kaznivih dejanj, obravnavanih na podlagi Zakona o odgovornosti pravnih oseb [25. člen]			1		5		1			1
Število ovadenih oseb			1		5		1			1
Število oškodovanih oseb	36	29	37	39	31	13	18	23	23	24

Najpogostejša kazniva dejanja splošne kriminalitete

Vrsta kaznivega dejanja	Število kaznivih dejanj								Delež preiskanih kaznivih dejanj [v %]							
	2014	2015	2016	2017	2018	2014	2015	2016	2017	2018	2014	2015	2016	2017	2018	
Velika tatvina	20	18	23	22	22	15,0	0,0	0,0	4,5	0,0						
Tatvina	32	29	31	29	19	31,3	27,6	35,5	48,3	57,9						
Poškodovanje tuje stvari	4	9	3	12	17	75,0	22,2	66,7	33,3	17,6						
Grožnja	3	4	3	10	11	100,0	100,0	100,0	100,0	100,0						
Lahka telesna poškodba	8	5	5	3	5	100,0	100,0	100,0	66,7	100,0						
Prikazovanje, izdelava, posest in posredovanje pornografskega gradiva					4	0,0	0,0	0,0	0,0	100,0						
Nasilje v družini	6	13	5	9	4	100,0	100,0	100,0	100,0	100,0						
Ponarjanje listin	1		1	1	3	100,0	0,0	100,0	0,0	100,0						
Zatajitev	5	1	2	5	2	20,0	0,0	50,0	20,0	50,0						
Zalezovanje				1	2	0,0	0,0	0,0	100,0	100,0						
Druge kazniva dejanja	36	20	10	13	10	91,7	80,0	50,0	53,8	90,0						
Skupaj	115	99	83	105	99	59,1	48,5	39,8	46,7	53,5						

Kazniva dejanja zoper življenje in telo

Vrsta kaznivega dejanja	Število kaznivih dejanj						Delež preiskanih kaznivih dejanj [v %]													
	2014		2015		2016		2017		2018		2014		2015		2016		2017		2018	
	2014	2015	2016	2017	2018	2014	2015	2016	2017	2018	2014	2015	2016	2017	2018					
Huda telesna poškodba	2			1		100,0	0,0	0,0	0,0											0,0
Lahka telesna poškodba	8	5	5	3	5	100,0	100,0	100,0	66,7	100,0	100,0	100,0	100,0	66,7	100,0	100,0	66,7	100,0	100,0	100,0
Druge kazniva dejanja					1	0,0	0,0	0,0	0,0	1	0,0	0,0	0,0	0,0	100,0	0,0	0,0	0,0	100,0	100,0
Skupaj	10	5	5	4	6	100,0	100,0	100,0	50,0	100,0	100,0	100,0	100,0	50,0	100,0	100,0	100,0	100,0	100,0	100,0

Kazniva dejanja zoper spolno nedotakljivost

Vrsta kaznivega dejanja	Število kaznivih dejanj				Delež preiskanih kaznivih dejanj [v %]				
	2014		2018		2014		2018		
	2014	2018	2014	2018	2014	2018	2014	2018	
Spolni napad na osebo, mlajšo od petnajst let	1		100,0	0,0					
Prikazovanje, izdelava, posesti in posredovanje pornografskega gradiva		4	0,0	100,0					
Skupaj	1	4	100,0	100,0					

Kazniva dejanja zoper zakonsko zvezo, družino in otroke

Vrsta kaznivega dejanja	Število kaznivih dejanj						Delež preiskanih kaznivih dejanj [v %]													
	2014		2015		2016		2017		2018		2014		2015		2016		2017		2018	
	2014	2015	2016	2017	2018	2014	2015	2016	2017	2018	2014	2015	2016	2017	2018					
Odvzem mladoletne osebe		1				0,0	100,0	0,0	0,0											0,0
Nasilje v družini	6	13	5	9	4	100,0	100,0	100,0	100,0	100,0	100,0	100,0	100,0	100,0	100,0	100,0	100,0	100,0	100,0	100,0
Zanemarjanje mladoletne osebe in surovo ravnanje			1		1	0,0	0,0	100,0	0,0	100,0	0,0	0,0	100,0	0,0	100,0	0,0	100,0	0,0	100,0	100,0
Neplačevanje preživnine				2		0,0	0,0	0,0	100,0											0,0
Skupaj	6	14	6	11	5	100,0	100,0	100,0	100,0	100,0	100,0	100,0	100,0	100,0	100,0	100,0	100,0	100,0	100,0	100,0

Kazniva dejanja zoper premoženje

Vrsta kaznivnega dejanja	Število kaznivih dejanj						Delež preiskanih kaznivih dejanj [%]					
	2014	2015	2016	2017	2018		2014	2015	2016	2017	2018	
Poškodovanje tuje stvari	4	9	3	12	17		75,0	22,2	66,7	33,3	17,6	
Velika tatvina	20	18	23	22	22		15,0	0,0	0,0	4,5	0,0	
Tatvina	32	29	31	29	19		31,3	27,6	35,5	48,3	57,9	
Rop			1				0,0	0,0	100,0	0,0	0,0	
Zatajitev	5	1	2	5	2		20,0	0,0	50,0	20,0	50,0	
Goljufija	20	7	4	3	1		90,0	71,4	50,0	66,7	100,0	
Požig		1			1		0,0	0,0	0,0	0,0	0,0	
Druge kazniva dejanja	1	1	2	1	1		100,0	100,0	0,0	0,0	100,0	
Skupaj	82	66	66	72	63		43,9	24,2	25,8	30,6	27,0	

Iskana in najdena vozila

Vrsta kaznivnega dejanja	Število iskanih vozil			Število najdenih vozil		
	2014	2016	2018	2014	2016	2018
Delovno vozilo		1				
Kolo z motorjem		1			1	
Osebni avtomobil	1	1	1		1	1
Skupaj	1	3	1		2	1

Kazniva dejanja gospodarske kriminalitete

Vrsta kaznivega dejanja	Število kaznivih dejanj							Materialna škoda [v 1.000 EUR]				
	2014	2015	2016	2017	2018	2014	2015	2016	2017	2018		
Poslovna goljufija		2	5	1	4		11	5	0	1.263		
Uporaba ponarejenega negotovinskega plačilnega sredstva	1		3	1	4	0	0	1	0	1		
Ponarejanje denarja	1	3	7	10	3	0	0	0	0	0		
Druge kazniva dejanja	10	5	12	5	7	9	7	32	2	20		
Skupaj	12	10	27	17	18	10	19	37	2	1.285		

Najpogostejša druga kazniva dejanja gospodarske kriminalitete po številu

Vrsta kaznivega dejanja	Število kaznivih dejanj					Materialna škoda [v 1.000 EUR]				
	2014	2015	2016	2017	2018	2014	2015	2016	2017	2018
Velika tatvina		1	2	1	3		0	1	1	9
Tatvina			4	1	2			14	0	3
Nevestno delo v službi					1					0
Zatajitev	1	1			1	4	5			8

Najpogostejša druga kazniva dejanja gospodarske kriminalitete po materialni škodi

Vrsta kaznivega dejanja	Število kaznivih dejanj					Materialna škoda [v 1.000 EUR]				
	2014	2015	2016	2017	2018	2014	2015	2016	2017	2018
Velika tatvina		1	2	1	3		0	1	1	9
Zatajitev	1	1			1	4	5			8
Tatvina			4	1	2			14	0	3
Nevestno delo v službi					1					0

Kazniva dejanja korupcijske kriminalitete

Vrsta kaznivega dejanja	Število kaznivih dejanj	
	2014	
Kršitev proste odločitve volivcev	1	1
Skupaj	1	1

Najpogostejša kazniva dejanja mladoletniške kriminalitete

Vrsta kaznivega dejanja	Število kaznivih dejanj			Delež preiskanih kaznivih dejanj [v %]		
	2014	2016	2018	2014	2016	2018
Prikazovanje, izdelava, posest in posredovanje pornografskega gradiva			4	0,0	0,0	100,0
Tatvina		2	2	0,0	100,0	100,0
Druge kazniva dejanja	1	1		100,0	100,0	0,0
Skupaj	1	3	6	100,0	100,0	100,0

Kazniva dejanja računalniške kriminalitete

Vrsta kaznivega dejanja	Število kaznivih dejanj					Delež preiskanih kaznivih dejanj [v %]				
	2014	2015	2016	2017	2018	2014	2015	2016	2017	2018
Napad na informacijski sistem	2	2	1	2	0,0	0,0	0,0	100,0	0,0	0,0
Zloraba osebnih podatkov				1	0,0	0,0	0,0	0,0	0,0	0,0
Skupaj	2	2	1	3	0,0	0,0	0,0	100,0	0,0	0,0

Zloraba prepovedanih drog

Vrsta kaznivega dejanja	Število kaznivih dejanj					Delež preiskanih kaznivih dejanj [v %]				
	2014	2015	2016	2017	2018	2014	2015	2016	2017	2018
Neupravičena proizvodnja in promet s prepovedanimi drogami, nedovoljenimi snovmi v športu in prehod	2	2	1	3	1	100,0	100,0	100,0	66,7	100,0
Omogočanje uživanja prepovedanih drog ali nedovoljenih snovi v športu	1	3				100,0	100,0	0,0	0,0	0,0
Skupaj	3	5	1	3	1	100,0	100,0	100,0	66,7	100,0

Kazniva dejanja povezana z orožjem

Vrsta kaznivega dejanja	Število kaznivih dejanj		Delež preiskanih kaznivih dejanj [v %]	
	2014	2015	2014	2015
Nedovoljena proizvodnja in promet orožja ali eksploziva	1	1	100,0	100,0
Skupaj	1	1	100,0	100,0

Oblike ogrožanja varnosti

Vrsta kaznivega dejanja	Število kaznivih dejanj					Delež preiskanih kaznivih dejanj [v %]				
	2014	2015	2016	2017	2018	2014	2015	2016	2017	2018
Grožnja	3	4	3	10	11	100,0	100,0	100,0	100,0	100,0
Izsiljevanje			1	1		0,0	0,0	0,0	0,0	0,0
Povzročitev splošne nevarnosti	1			2		100,0	0,0	0,0	50,0	0,0
Skupaj	4	4	4	13	11	100,0	100,0	75,0	84,6	100,0

Druge oblike kriminalitete

Vrsta kaznivega dejanja	Število kaznivih dejanj								Delež preiskanih kaznivih dejanj [v %]			
	2014	2015	2016	2017	2018	2014	2015	2016	2017	2018		
Ponarjanje denarja	1	3	7	10	3	0,0	0,0	0,0	0,0	0,0		
Skupaj	1	3	7	10	3	0,0	0,0	0,0	0,0	0,0		

Zaključni dokumenti obravnavanih kaznivih dejanj

	Leto									
	2009	2010	2011	2012	2013	2014	2015	2016	2017	2018
Kazenska ovadba	147	154	141	141	82	80	80	78	94	82
Poročilo v dopolnitev kazenske ovadbe	48	47	54	32	51	55	36	26	21	24
Poročilo (148/7 zkp; 148/10 zkpe)	61	52	60	42	18	30	23	33	23	20
Skrajšan postopek - kazenska ovadba				14	58	32	30	27	52	69

Preiskovalna dejanja pri preiskovanju kaznivih dejanj

Vrsta dejanja	Leto									
	2009	2010	2011	2012	2013	2014	2015	2016	2017	2018
Število ogledov kraja kaznivega dejanja	39	50	37	18	67	47	49	58	61	84
Število hišnih preiskav	1	3	1	1	1	1			2	
Število osebnih preiskav	1	5		5	1	1				
Število zasegov predmetov	31	63	41	40	79	82	57	40	37	49
Število policijskih zaslišanj	1		4	2	2	3	2	2	3	

Zasežene prepovedane droge

Prepovedana droga	Enota mere	Leto							
		2014	2015	2016	2017	2018			
Ametamin	Grami Tablete	0,6		0,5	0,5			9,5	2,0
Ekstazi	Grami							1,0	
Konoplja - rastlina	Kosi	20,0		36,0	65,0				
Konoplja - rastlina (marihuana)	Grami	1.525,0	3,5	46,1	21,1			22,0	
Konoplja - smola (hasiš)	Grami			4,6	0,2			6,0	
Lsd	Kosi							2,0	
Melamfetamin	Grami							0,3	
Ostale droge, ki se ne uporab. v medicini	Grami							0,4	

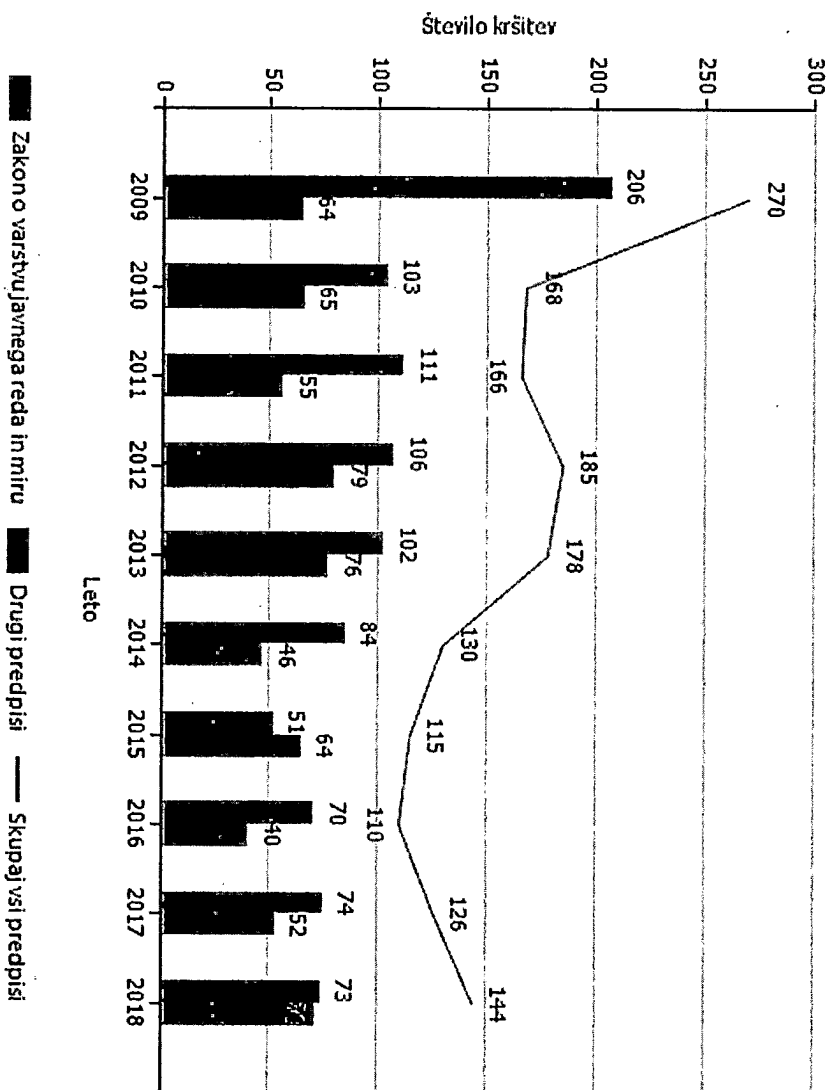
Razpisani ukrepi

	Leto									
	2009	2010	2011	2012	2013	2014	2015	2016	2017	2018
Število ukrepov na predlog sodišča zaradi neplačane globe (nad 300 eur) za privedbo na prest. ukl. z					1					
Število ukrepov na predlog sodišča zaradi izmikanja postopku (trajne odredbe in tiralice)	2				1	1				1
Število iskanj, ki jih razpiše policija zaradi kaznivega dejanja	1	1	1	1	1	2	2	1	3	2
Število pogręšanih odraslih oseb	1	1	1	1	1	2	2	1	3	2
Število hišnih priporov	2	3	2							
Ostali razpisi v tiralčnem registru						2		1		

VZDRŽEVANJE JAVNEGA REDA IN ZAGOTAVLJANJE SPLOŠNE VARNOSTI LJUDI IN PREMOŽENJA

enota: PP Tolmin

Kršitve predpisov o javnem redu



Kršitve drugih predpisov o javnem redu

	Število kršitev											
	2009	2010	2011	2012	2013	2014	2015	2016	2017	2018		
Zakon o proizvodnji in prometu s prepovedanimi drogami	6	8	11	5	28	4	18	9	14	17		
Zakon o prijavi prebivališča	16	5	20	34	21	6	11	13	11	9		
Zakon o javnih zbiranjih	14	12	13	8	6	6	12	7	4	9		
Zakon o zaščiti živali	11	15	4	9	10	7	5	1	4	7		
Zakon o gostinstvu	2	4				8	2	2	4	7		
Zakon o nalogah in pooblastilih policije						4	8		1	4		
Zakon o triglavskem narodnem parku										4		
Zakon o vodah		2								4		
Zakon o orožju		1	2	4	1	1	3	1	1	3		
Zakon o osebnih izkaznicah	1	4		2	3	4	3	2	2	3		
Drugi predpisi	14	14	5	17	7	6	2	5	11	4		
Skupaj	64	65	55	79	76	46	64	40	52	71		

Kršitve predpisov o javnem redu, po enotah

Enota, ki je kršitev obravnavala	Število kršitev									
	2009	2010	2011	2012	2013	2014	2015	2016	2017	2018
PP Tolmin	270	168	166	185	178	130	115	110	126	144
Skupaj	270	168	166	185	178	130	115	110	126	144

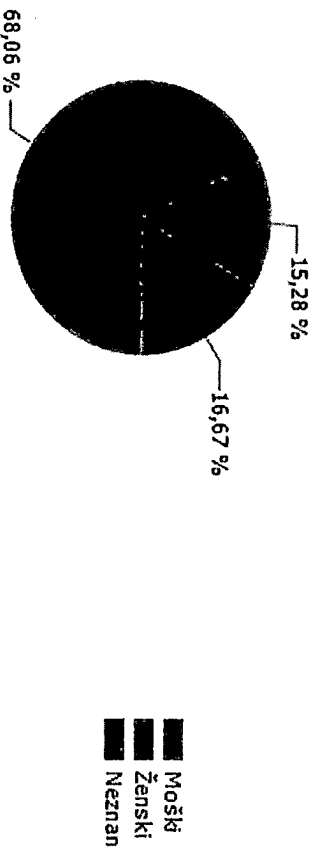
Kršitve predpisov Zakona o varstvu javnega reda in miru, po enotah

Enota, ki je kršitev obravnavala	Število kršitev									
	2009	2010	2011	2012	2013	2014	2015	2016	2017	2018
PP Tolmin	206	103	111	106	102	84	51	70	74	73
Skupaj	206	103	111	106	102	84	51	70	74	73

Kršitve drugih predpisov o javnem redu, po enotah

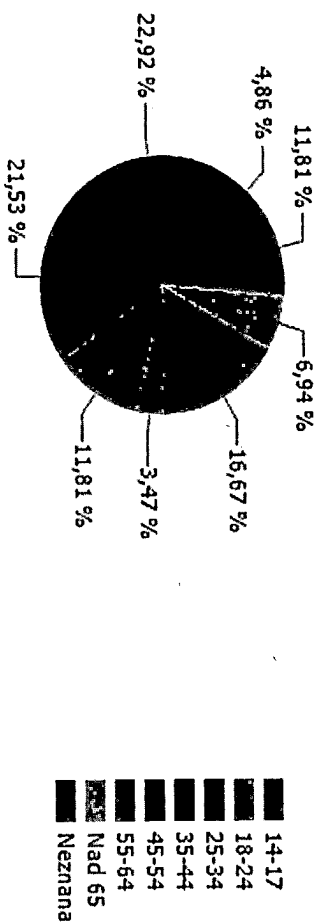
Enota, ki je kršitev obravnavala	Število kršitev									
	2009	2010	2011	2012	2013	2014	2015	2016	2017	2018
PP Tolmin	64	65	55	79	76	46	64	40	52	71
Skupaj	64	65	55	79	76	46	64	40	52	71

Spol kršiteljev predpisov o javnem redu



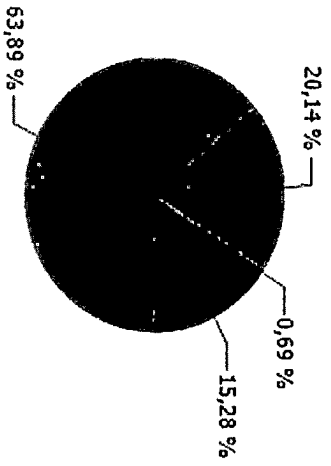
Spol	Leto									
	2009	2010	2011	2012	2013	2014	2015	2016	2017	2018
Moški	181	110	85	97	111	92	76	80	85	98
Ženski	23	13	18	15	22	13	14	5	15	22
Neznana	66	45	63	73	45	25	25	25	26	24

Starost kršiteljev predpisov o javnem redu



Starost	Leto									
	2009	2010	2011	2012	2013	2014	2015	2016	2017	2018
14-17	2	4	3	2	4	2	2	6	1	5
18-24	45	19	15	16	26	18	18	21	14	17
25-34	55	41	29	31	49	21	26	28	34	31
35-44	35	20	17	19	15	28	12	3	23	33
45-54	30	28	22	22	18	17	15	12	12	7
55-64	25	8	12	17	15	16	10	8	13	17
Nad 65	12	3	5	5	5	3	7	7	3	10
Neznana	66	45	63	73	46	25	25	25	26	24

Državljanstvo kršiteljev predpisov o javnem redu



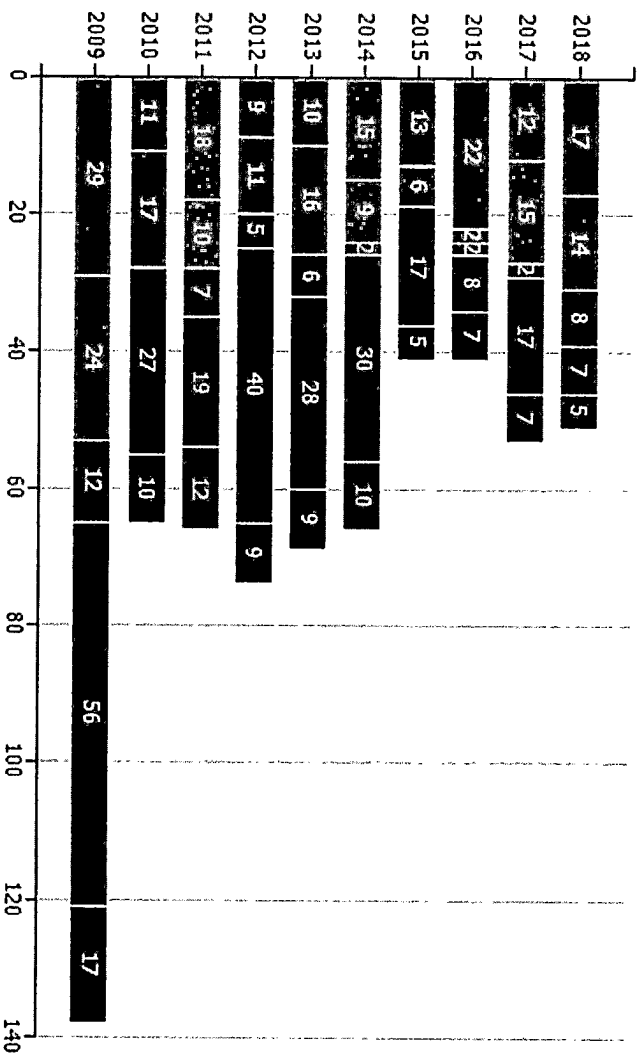
Slovensko
 EU
 Tretjih držav
 Neznano

Državljanstvo	Leto									
	2009	2010	2011	2012	2013	2014	2015	2016	2017	2018
Slovensko	197	117	96	104	120	104	83	71	89	92
EU	2	10	6	9	12	4	9	15	11	29
Tretjih držav	7	1	5	1	4	3			4	1
Neznano	64	40	59	71	42	19	23	24	22	22

Kršitve Zakona o varstvu javnega reda in miru

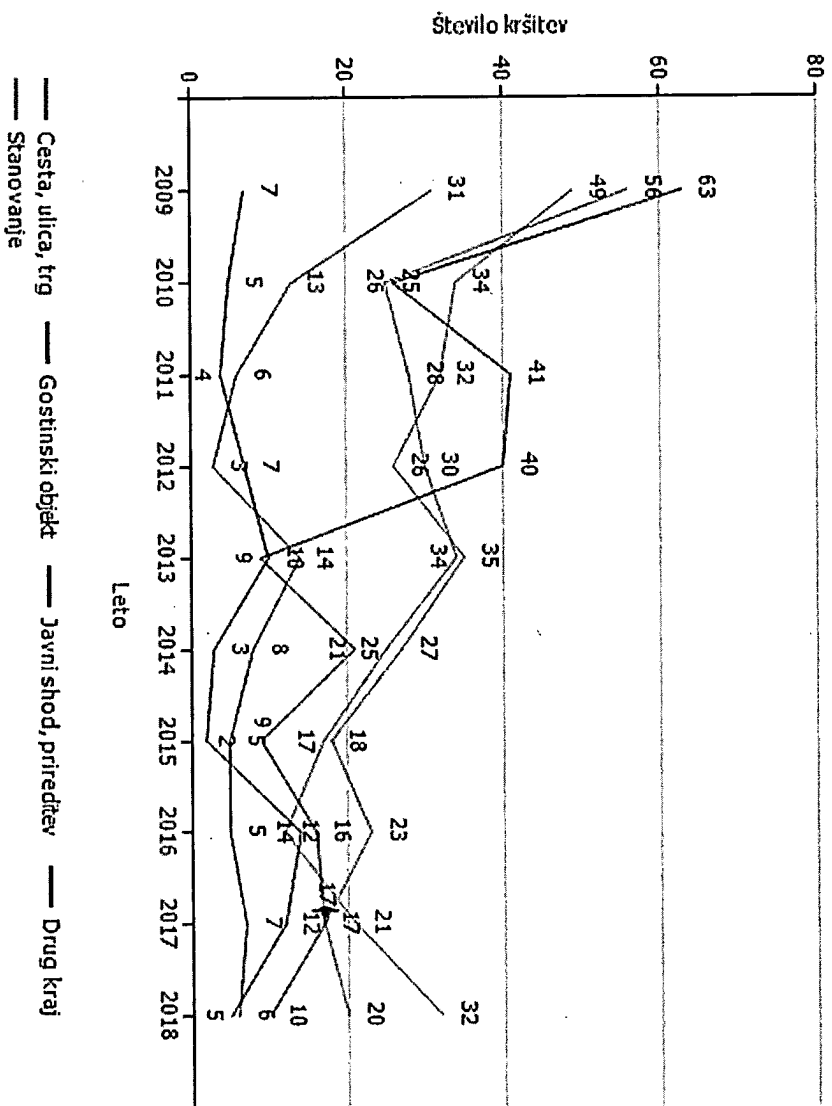
	Število kršitev									
	2009	2010	2011	2012	2013	2014	2015	2016	2017	2018
Druge kršitve	25	17	14	7	2	4	1	9	3	13
Izživljanje ali spodbujanje k pretepu (6/1 zjrm-1)	29	11	18	9	10	15	13	22	12	17
Motenje nočnega miru s hrupom (8/1 zjrm-1)	12		7	5	6	2		2	2	8
Nasilje v družini (6/4 zjrm-1 v povezavi s 6/1, 6/2 in 6/3 zjrm-1)	24	17	10	11	16	9	6	2	15	14
Nedostojno vedenje do uradne osebe (7/2 zjrm-1)	17	10	12	9	9	10	5	7	7	5
Neupoštevanje odredbe uradne osebe (22/1 zjrm-1)	12	5	14	7	10	3	2	8	7	3
Povzročanje hrupa z akustičnimi aparati (8/2 zjrm-1)	10	3	5	7	2	4	3	2	6	5
Prenočevanje na javnem kraju (10 zjrm-1)	2	3	1	1				1	1	
Prepiranje, vpitje ali nedostojno vedenje (7/1 zjrm-1)	56	27	19	40	28	30	17	8	17	7
Pretepanje (6/3 zjrm-1)	4	2	6	2	5	3			1	
Udarjanje (6/2 zjrm-1)	13	4	5	6	8	3	4	9	3	
Vandalizem (16 zjrm-1)	2	4		2	1					
Vsiljivo ali žaljivo nadlegovanje z beračenjem na javnem kraju (9 zjrm-1)					5	1				1
Skupaj	206	103	111	106	102	84	51	70	74	73

Kršitve Zakona o varstvu javnega reda in miru



- Izzivanje ali spodbujanje k pretepu (6/1 zjrm-1)
- Nasilje v družini (6/4 zjrm-1 v povezavi s 6/1, 6/2 in 6/3 zjrm-1)
- Motenje nočnega miru s hrupom (8/1 zjrm-1)
- Prepiranje, vpijše ali nedostojno vedenje (7/1 zjrm-1)
- Nedostojno vedenje do uradne osebe (7/2 zjrm-1)

Kraj kršitev Zakona o varstvu javnega reda in miru



	Leto									
	2009	2010	2011	2012	2013	2014	2015	2016	2017	2018
Cesta, ulica, trg	49	34	32	26	35	27	18	23	17	20
Stanovanje	56	25	28	30	34	25	17	12	21	32
Gostinski objekt	31	13	6	3	14	8	5	5	7	6
Javni shod, prireditev	7	5	4	7	10	3	2	14	12	5
Drug kraj	63	26	41	40	9	21	9	16	17	10
Skupaj	206	103	111	106	102	84	51	70	74	73

Zaseženo orožje

Vrsta orožja	Merska enota	Leto									
		2009	2010	2011	2013	2014	2015	2016	2018		
Bomba	Kosi	1	1								
Deli orožja	Kosi	46									
Drugo orožje	Kosi	1				1					
Eksploziv	Grami	53									
Hladno orožje	Kosi	18	1	6							
Lovsko orožje	Kosi	7		3				1	2	1	
Lovsko strelivo	Kosi	172									
Manevrski naboji	Kosi	69									
Minsko eksplozivno sredstvo	Kosi	7									
Ostro strelivo	Kosi	1.487			7	51					
Pistoła	Kosi				1		1		1		
Plinsko orožje	Kosi					20					
Plinsko strelivo	Kosi	181									
Puška	Kosi						2				
Vžigalnik	Kosi	8									
Zračno orožje	Kosi						1				

Dogodki, povezani z orožjem

Vrsta dogodka	Število dogodkov
	2011
Pobude za uvedbo upravnega postopka za odvzem orožja	2

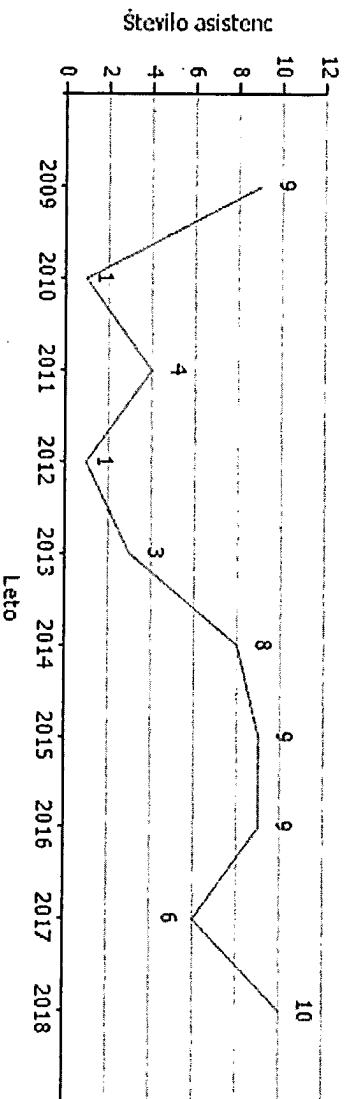
Ukrepi policistov zaradi prekrškov

Vrsta ukrepa	Leto									
	2009	2010	2011	2012	2013	2014	2015	2016	2017	2018
Pridržane osebe										
pridržane do strežnitve [109/2 čl. ZP-1]	9	4	8	5	9	1	4	5	6	
Opravljene preiskave										
Hišne					1					
Osebre		1								1
Privedbe z odredbo										
Število privedb na zahtevo sodišča	5	4	8	5	4	4	4	2	3	2
Število privedb na zahtevo ostalih pooblaščenih služb	2	0	0	0	0	1	0	0	0	0
Število privedb na zahtevo upravnih organov	2	0	0	0	0	0	0	0	0	0
Število privedb na zahtevo inšpekcijskih služb	0	0	0	0	0	0	0	0	0	0
Drugi ukrepi										
Neuspešne hišne preiskave			2							
Intervencije	258	131	133	130	106	134	89	103	86	116
Prepovedi približevanja	5	3	2	3	2	6	14	2	7	6

Nesreče in drugi dogodki

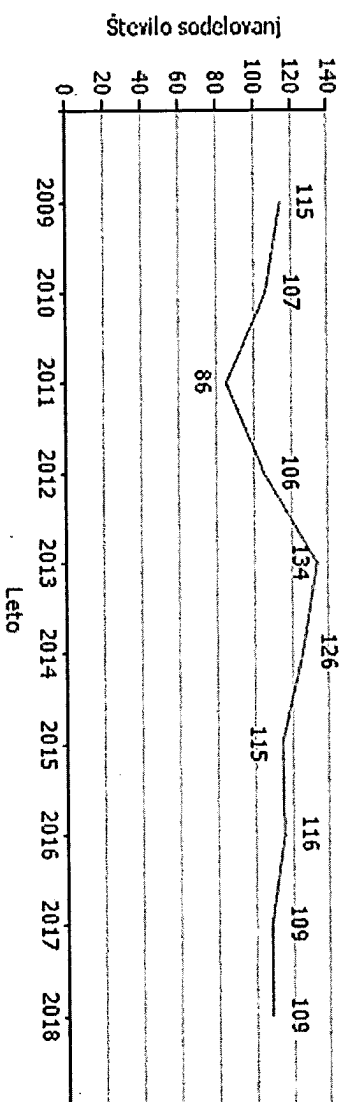
Vrsta Dogodka	Število dogodkov									
	2009	2010	2011	2012	2013	2014	2015	2016	2017	2018
Delovna nesreča	5	5	3	3	1	4	2	3	4	8
Požari	1	1	6	3	3	2	1	1	6	8
Gorska nesreča	1	3	3	5	2	6	2	4	3	5
Nesr. na morju, jezeru, reki			1	1		2			3	3
Nesr. z zrač. plovilom			11	9	10	4	6	3	4	3
Nesreča pri športu, rekreaciji			4							3
Samomor	1	3	2	3	5	1	2	2	1	1
Nesreča na smučišču					1	1			6	1
Iskalna akcija		2			1	1				
Onesnaženje okolja	1					1				
Utopitev	1							1	1	
Dogodek na železnici			1			1	1			
Skupaj	16	18	27	23	23	21	13	15	24	32

Pomoč policije drugim upravičencem (policijska asistenca)



	Leto									
	2009	2010	2011	2012	2013	2014	2015	2016	2017	2018
Zdravstvene ustanove	7	1	4	1	3	8	9	5	6	8
Sodišča	1							1		1
Centri za socialno delo	1							3		1
Ostali upravičenci	9	1	4	1	3	8	9	9	6	10
Skupaj										

Sodelovanje policije pri varovanju javnih zbiranj

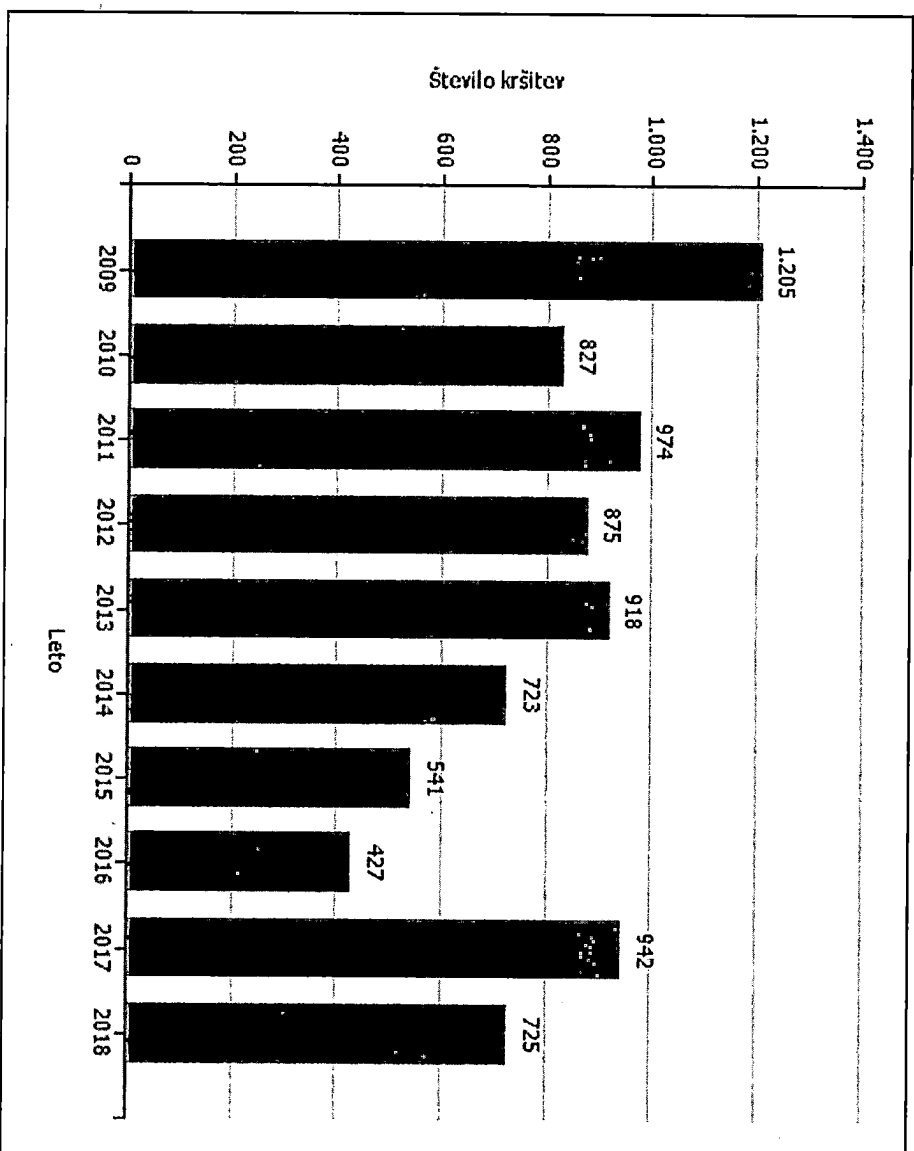


Vrsta sodelovanja	Leto									
	2009	2010	2011	2012	2013	2014	2015	2016	2017	2018
Javne prireditve	115	107	86	106	134	126	115	116	109	109
Javni shodi	0	0	0	0	0	0	0	0	0	0
Skupaj	115	107	86	106	134	126	115	116	109	109

ZAGOTAVLJANJE VARNOSTI CESTNEGA PROMETA

enota: PP Tolmin

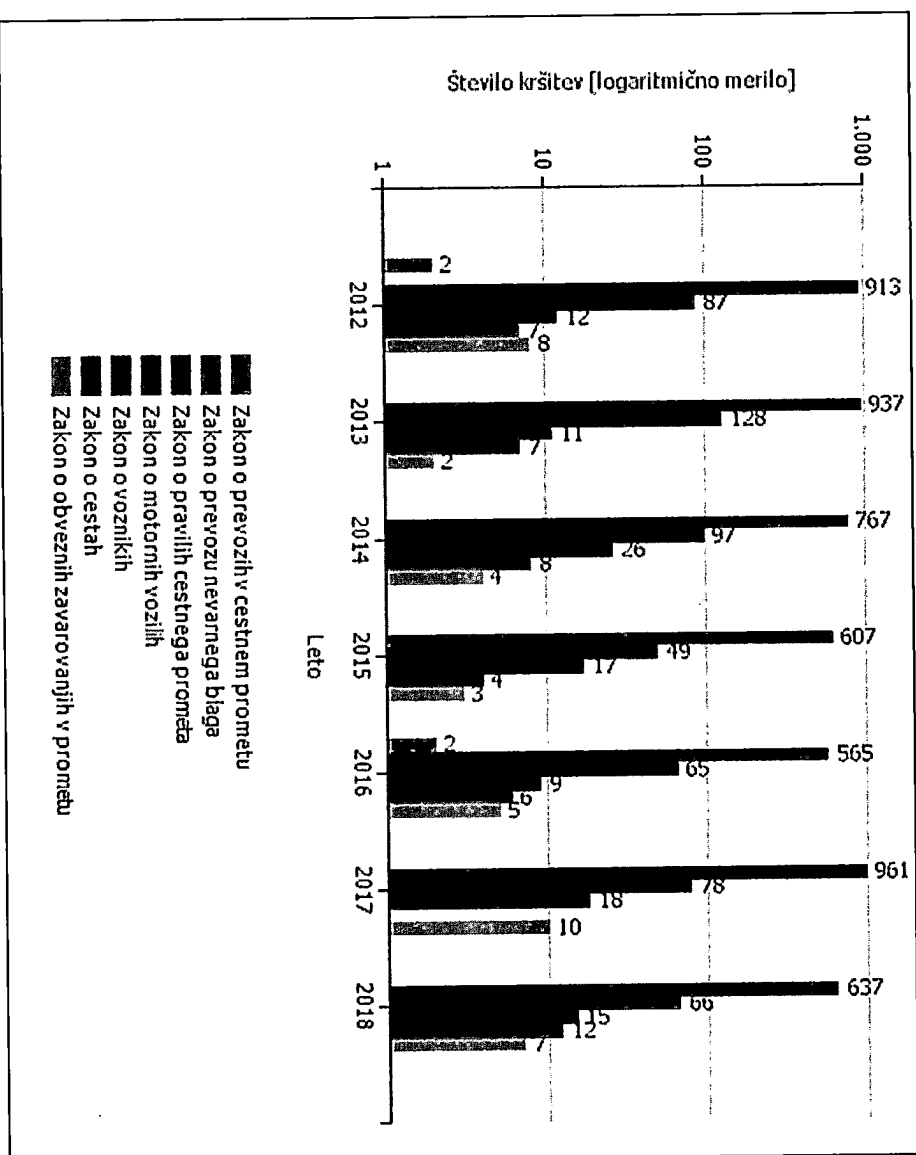
Kršitve, ugotovljene pri nadzoru cestnega prometa



Kršitve, ugotovljene pri nadzoru cestnega prometa, po enotah

Enota, ki je kršitev obravnavala	Število kršitev									
	2009	2010	2011	2012	2013	2014	2015	2016	2017	2018
PP Tolmin	1.205	827	974	875	918	723	541	427	942	725
Skupaj	1.205	827	974	875	918	723	541	427	942	725

Kršitve, ugotovljene pri nadzoru cestnega prometa



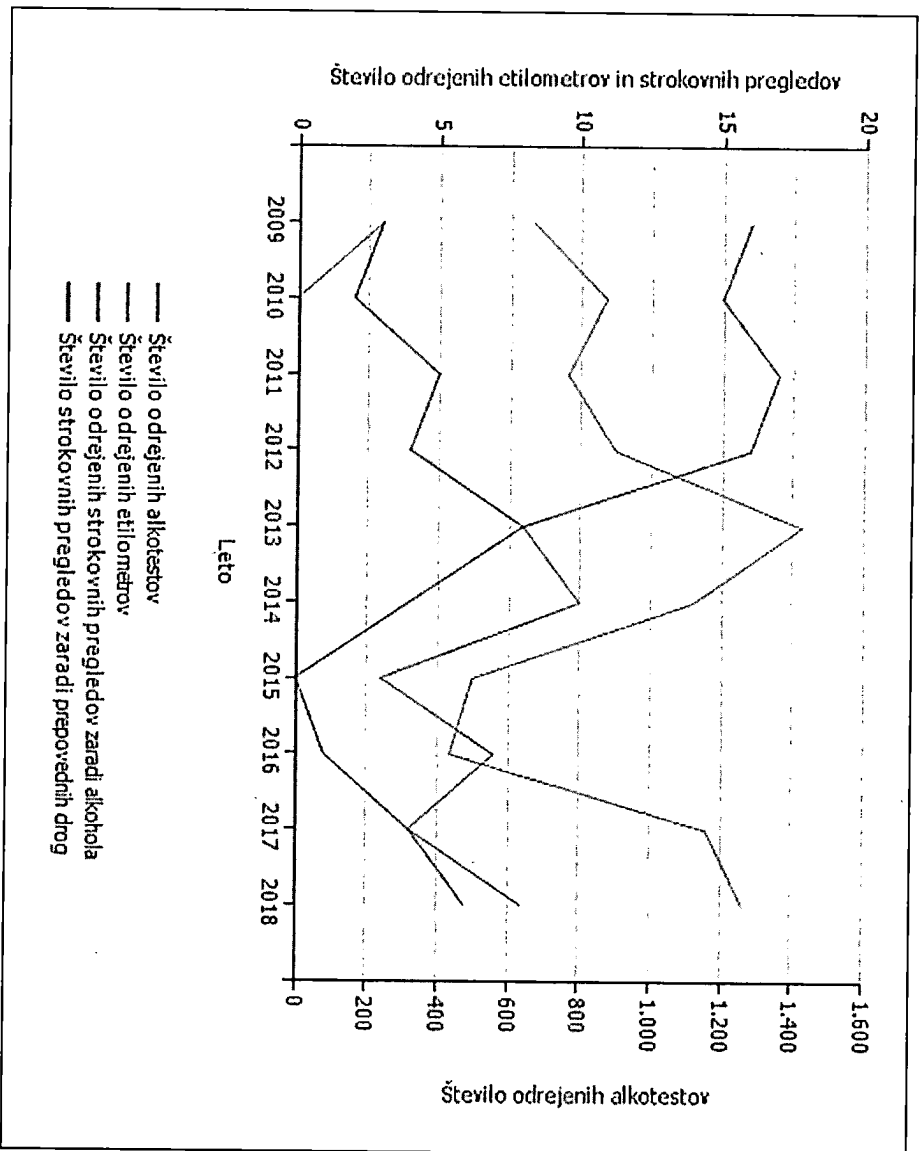
	Število kršitev											
	2012	2013	2014	2015	2016	2017	2018					
Zakon o prevozih v cestnem prometu	2											
Zakon o prevozu nevarnega blaga					2							
Zakon o pravilih cestnega prometa	913	937	767	607	565	961	637					
Zakon o motornih vozilih	87	128	97	49	65	78	66					
Zakon o voznikih	12	11	26	17	9	18	15					
Zakon o cestah	7	7	8	4	6	10	12					
Zakon o obveznih zavarovanjih v prometu	8	2	4	3	5	5	7					
Zakon o del. času in obv. počitkih mob. del. ter o zapis. opreri v cestnih prev.	7	2	2	5	2	3	1					
Skupaj	1.036	1.087	904	685	654	1.070	738					

Najpogostejši ukrepi pri nadzoru cestnega prometa

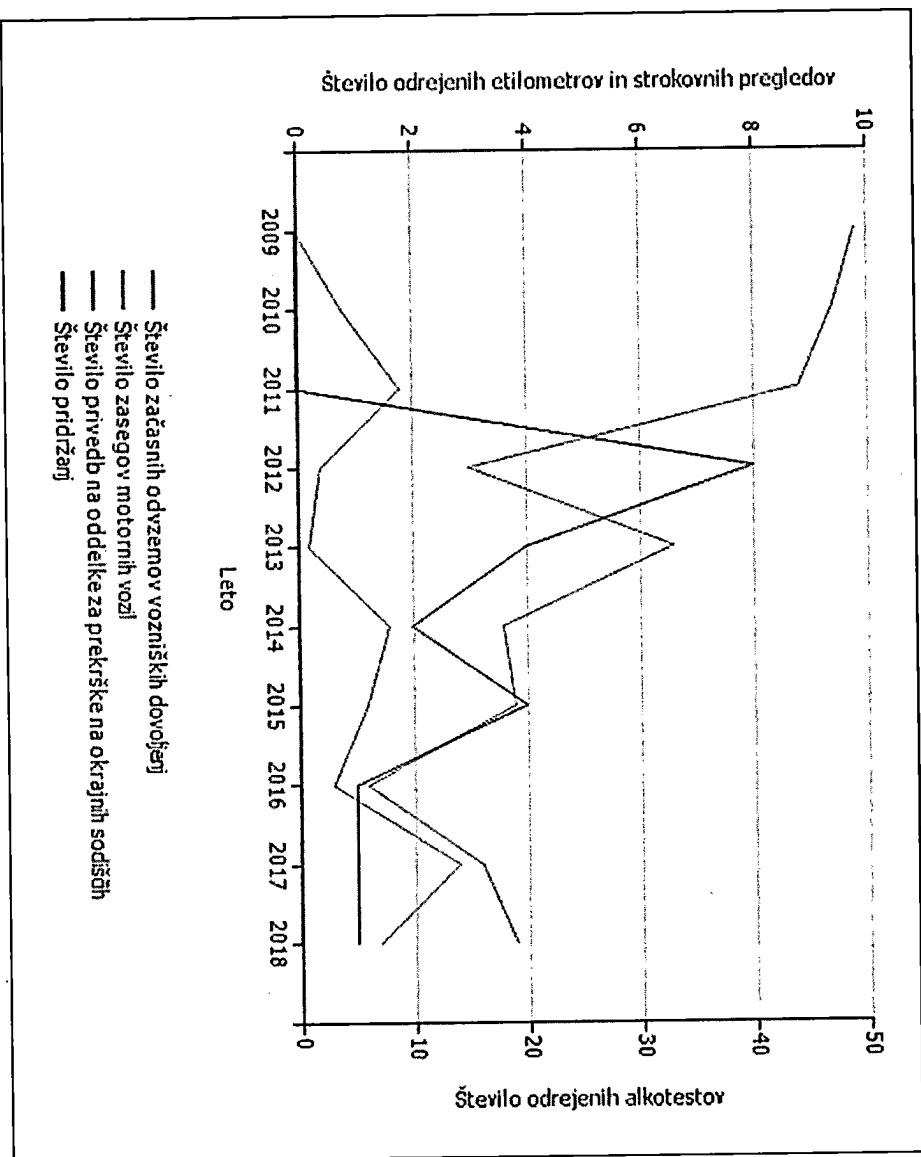
Vrsta ukrepa	2009	2010	2011	2012	2013	2014	2015	2016	2017	2018
Število odrejenih alkolestov										
- skupaj	667	873	765	900	1.428	1.121	500	436	1.160	1.264
- pozitiven	53	50	53	36	55	42	33	19	33	33
- negativen	610	821	708	863	1.371	1.079	464	416	1.126	1.231
- odklonjen	3	2	3	1	1		3	1	1	
Število odrejenih strokovnih pregledov zaradi alkohola										
- skupaj	16	15	17	16	8	10	3	7	4	8
- pozitiven	4	7	10	4	2	5	3	3	3	6
- negativen	7	2	6	5	5	3		1		
- odklonjen	5			5					1	
Število odrejenih etilometrov										
- skupaj	3									
- pozitiven	3									
- odklonjen										
Vrsta ukrepa	2009	2010	2011	2012	2013	2014	2015	2016	2017	2018
Število odrejenih strokovnih pregledov zaradi prepovedanih drog										
- skupaj	3	2	5	4	8	4		1	4	6

- pozitiven (kri/slina)	1	2	2	2	5	2	1	1	2	
- negativen (kri/slina)	1		1	2	2	1		1	1	
- odklonjen (kri/slina)			2					3	2	
- pozitiven (urin)					5	4	1	1	1	
- negativen (urin)				1	1			1	1	
- odklonjen (urin)								3	1	
Število pridržanih do iztreznitve										
- skupaj				8	4	2	4	1	1	1
- po ZPrCP				6	3	1	2	2	1	1
- po ZP1				2	1	1	2	1		1
Začasni odvzem vozniškega dovoljenja (22. člen ZPrCP)										
	49	47	44	15	33	18	19	6	16	19
Število zasegov motornih vozil										
- skupaj		4	9	2	1	8	6	3	14	7
- po ZPrCP - koles z motorjem, motornih koles		3	7	2		5	2	3	6	2
- po ZPrCP - ostalih motornih vozil						1	3		8	4
- po ZP1 - koles z motorjem, motornih koles		1	2		1	1	1			1
- po ZP1 - ostalih motornih vozil						2				

Število odrejenih alkoktestov, etilometrov ter strokovnih pregledov zaradi alkohola in prepovednih drog



Število začasnih odvzemov vozniških dovoljenj in zasegov motornih vozil ter privedb na oddelka za prekrške na okrajnih sodiščih in pridržanj



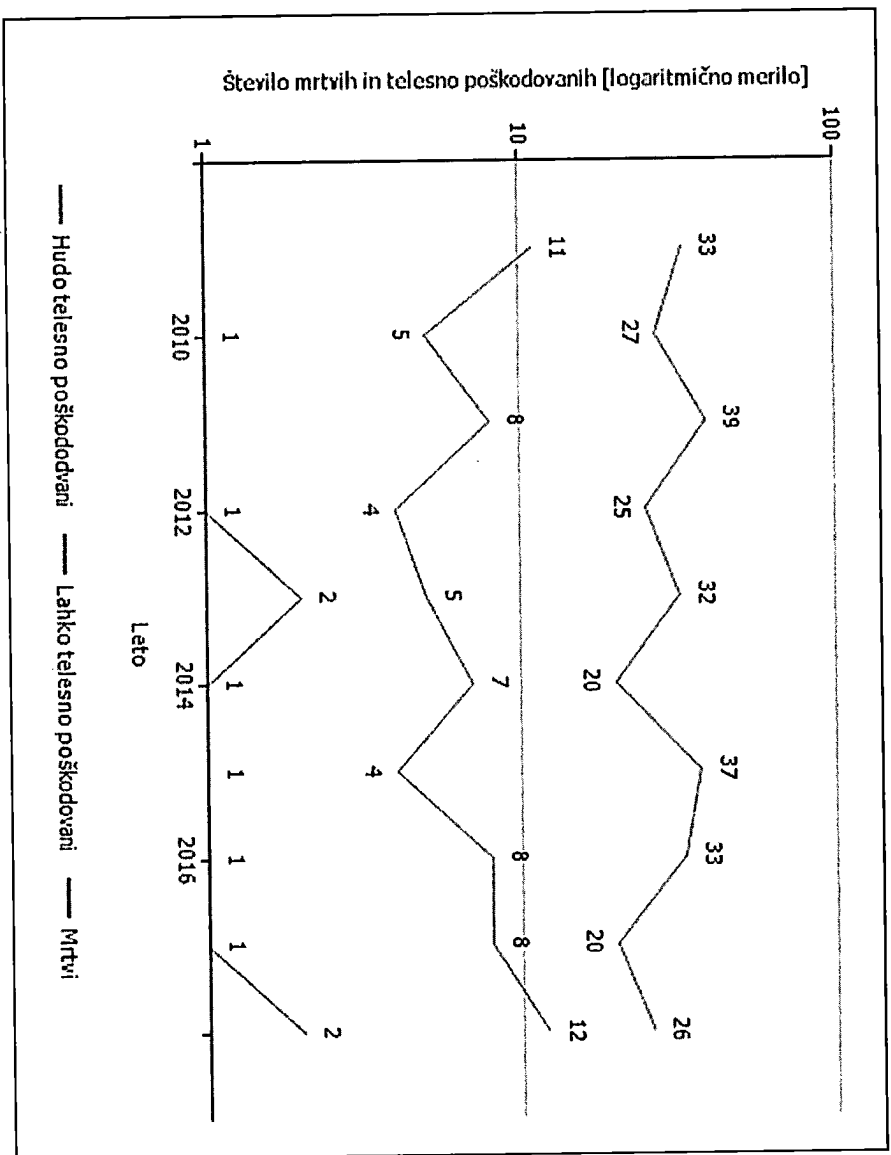
Prometne nesreče (enota storitve)

Vrsta prometne nesreče	Leto										
	2009	2010	2011	2012	2013	2014	2015	2016	2017	2018	
S Smrtnim izidom		1		1		2	1	1	1	1	2
S telesnimi poškodbami	40	27	39	26	32	24	28	35	26	30	
Z materialno škodo	47	45	51	59	46	52	42	48	59	62	
Vse nesreče	87	73	90	86	80	77	71	84	86	94	

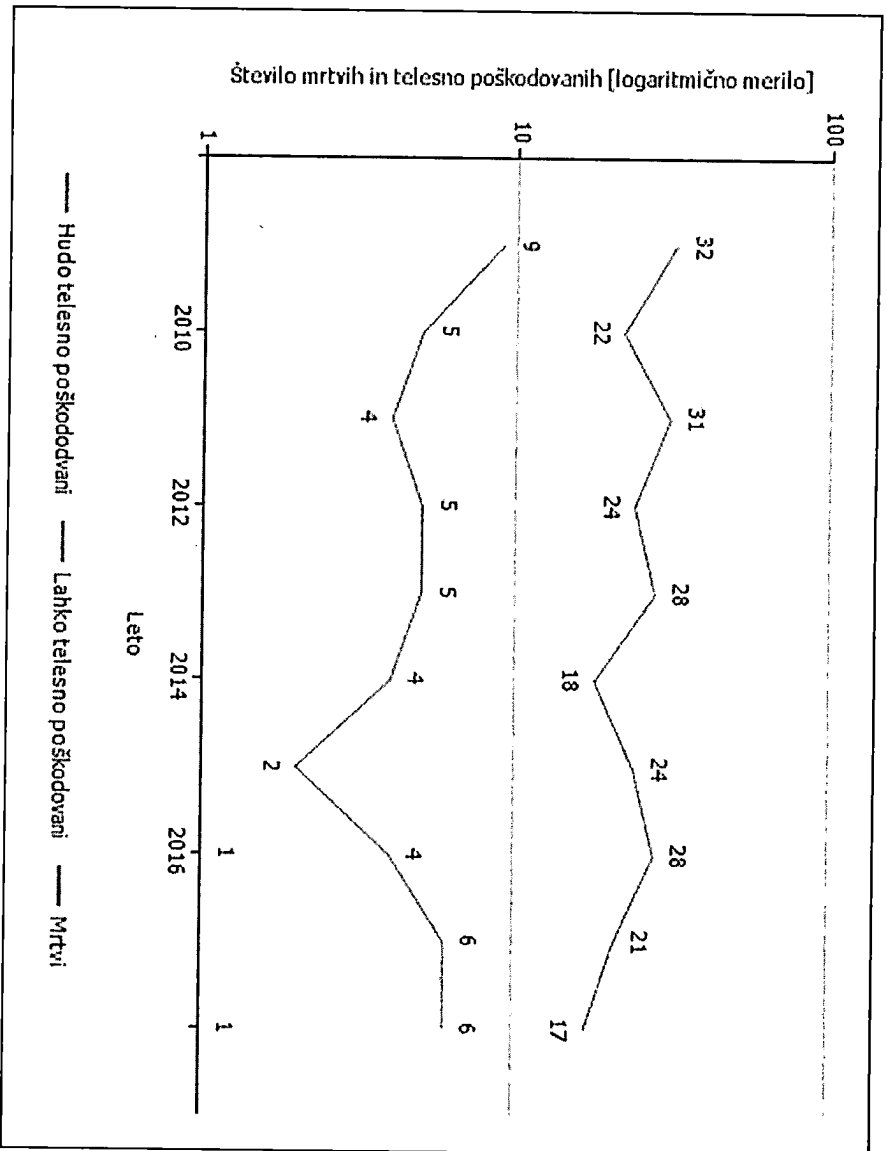
Prometne nesreče (enota obravnave)

Vrsta prometne nesreče	Leto									
	2009	2010	2011	2012	2013	2014	2015	2016	2017	2018
S Smrtnim izidom										1
S telesnimi poškodbami	40	24	32	27	28	22	21	26	24	23
Z materialno škodo	46	43	44	56	40	47	37	41	61	63
Vse nesreče	86	67	76	83	68	69	58	68	85	87

Mrtvi in poškodovani v prometnih nesrečah (enota storitve)



Mrtvi in poškodovani v prometnih nesrečah (enota obravnave)



Prometne nesreče (enota storitve)

Območje, na katerem se je zgodila prometna nesreča	Število prometnih nesreč									
	2009	2010	2011	2012	2013	2014	2015	2016	2017	2018
PP Tolmin	87	73	90	86	80	77	71	84	86	94
Skupaj	87	73	90	86	80	77	71	84	86	94

Prometne nesreče (enota obravnave)

Enota obravnave	Število prometnih nesreč									
	2009	2010	2011	2012	2013	2014	2015	2016	2017	2018
PP Tolmin	86	67	76	83	68	69	58	68	85	87
Skupaj	86	67	76	83	68	69	58	68	85	87

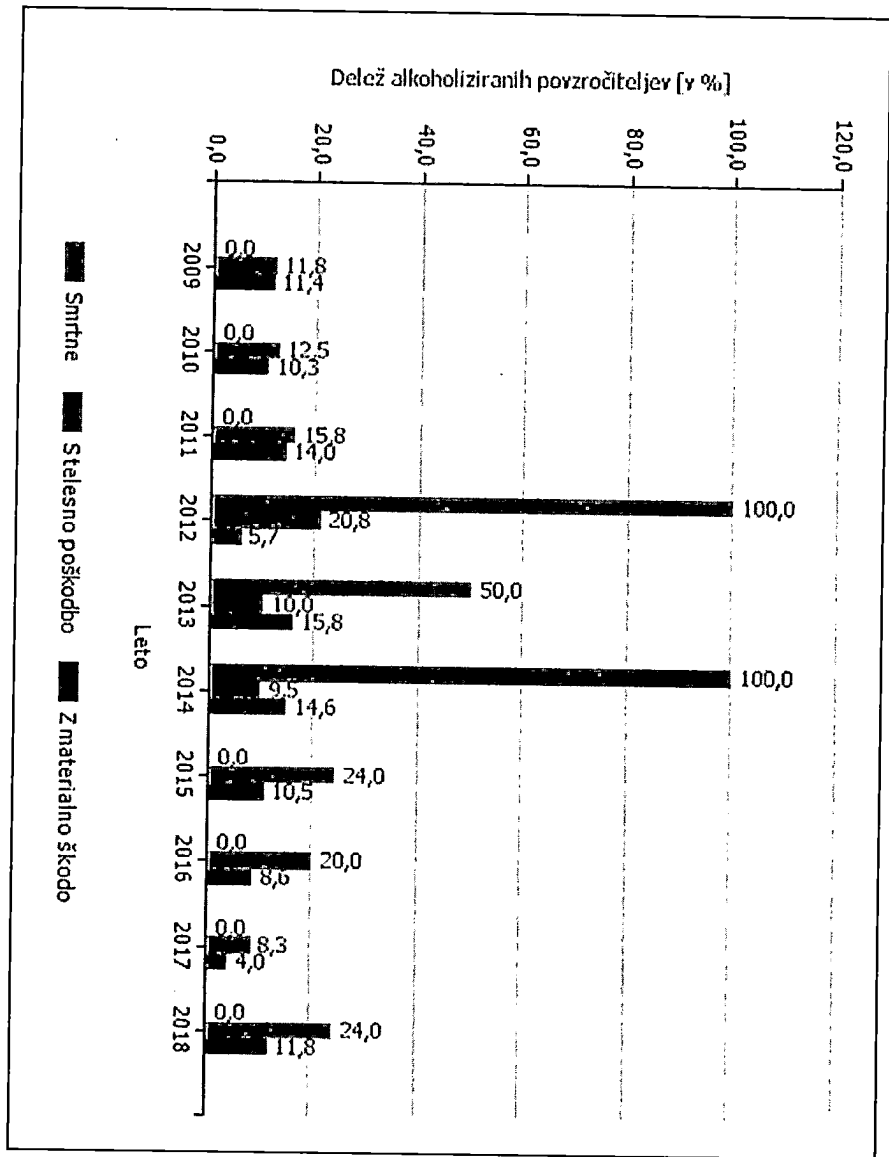
Mrtvi v prometnih nesrečah (enota storitve)

Območje, na katerem se je zgodila prometna nesreča	Število mrtvih							
	2010	2012	2013	2014	2015	2016	2017	2018
PP Tolmin	1	1	2	1	1	1	1	2
Skupaj	1	1	2	1	1	1	1	2

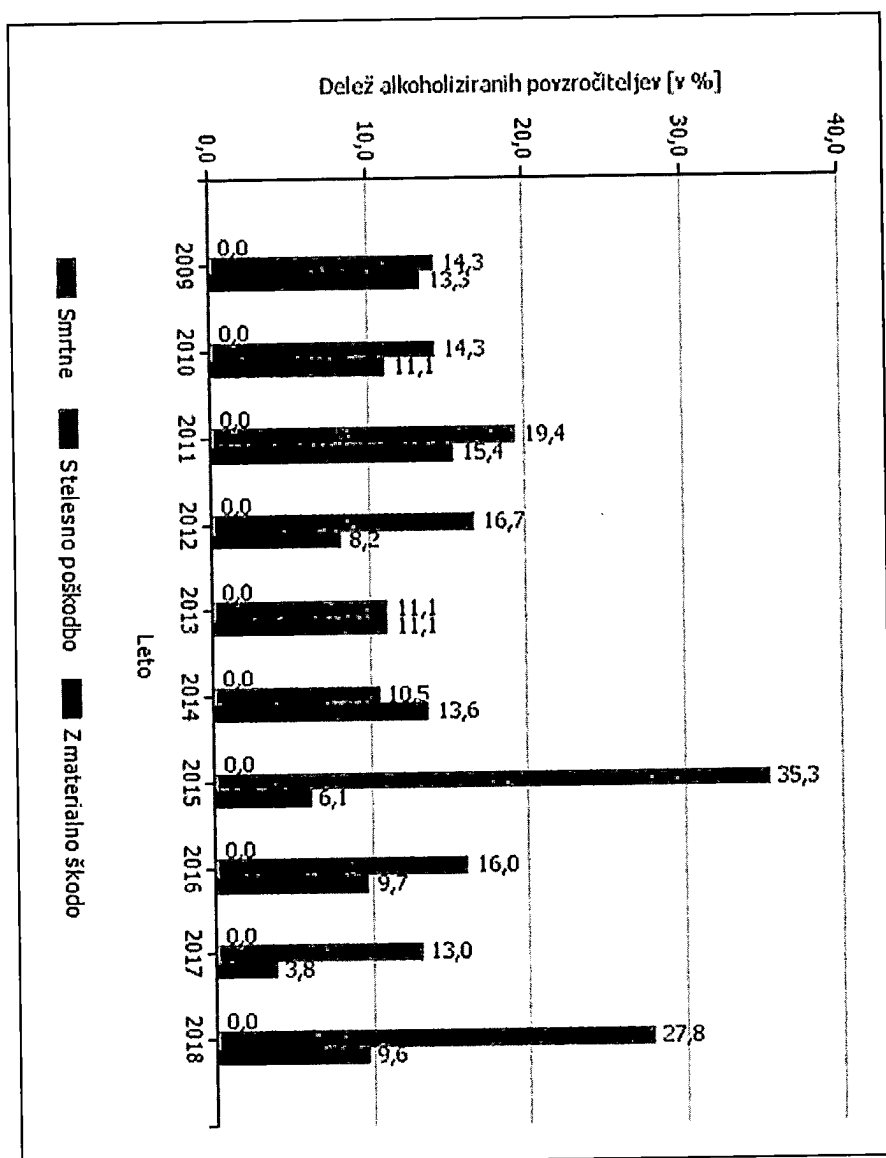
Mrtvi v prometnih nesrečah (enota obravnave)

Enota obravnave	Število mrtvih	
	2016	2018
PP Tolmin	1	1
Skupaj	1	1

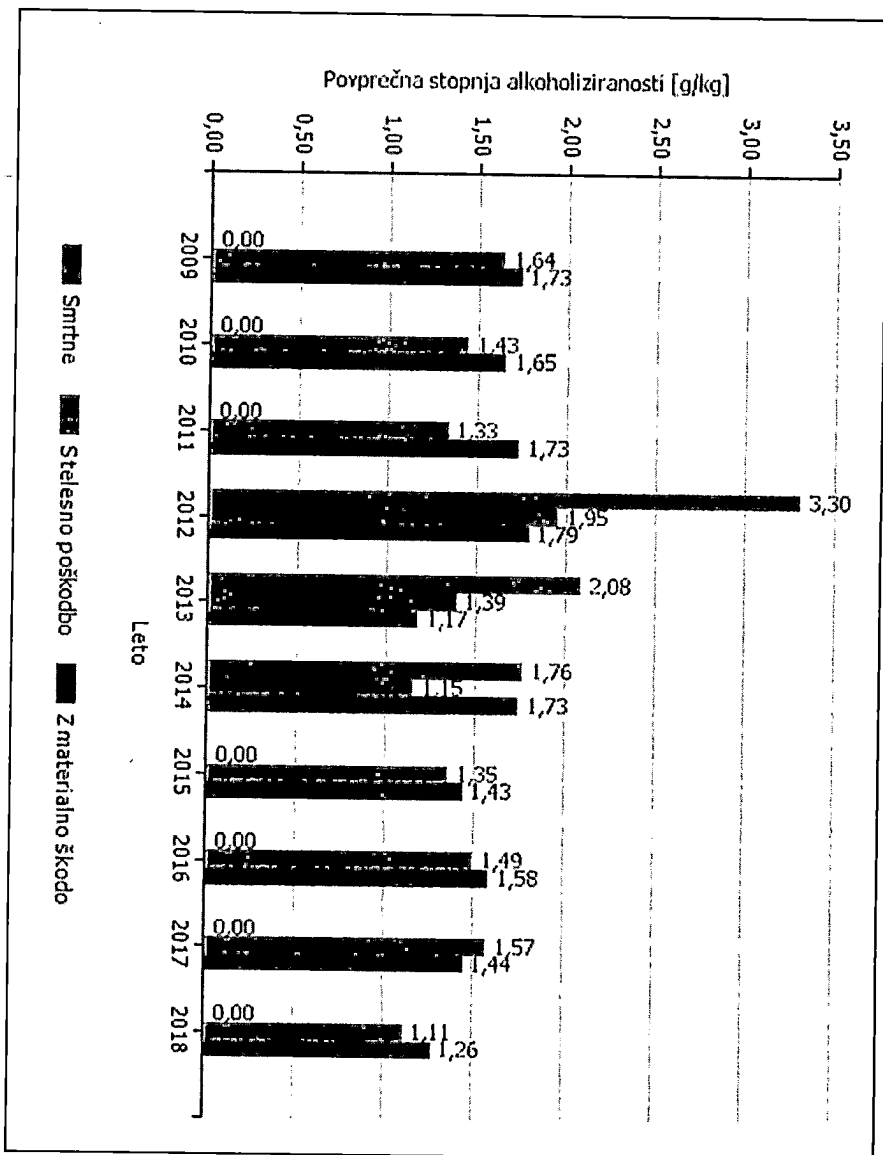
Delež alkoholiziranih povzročiteljev prometnih nesreč (enota storitve)



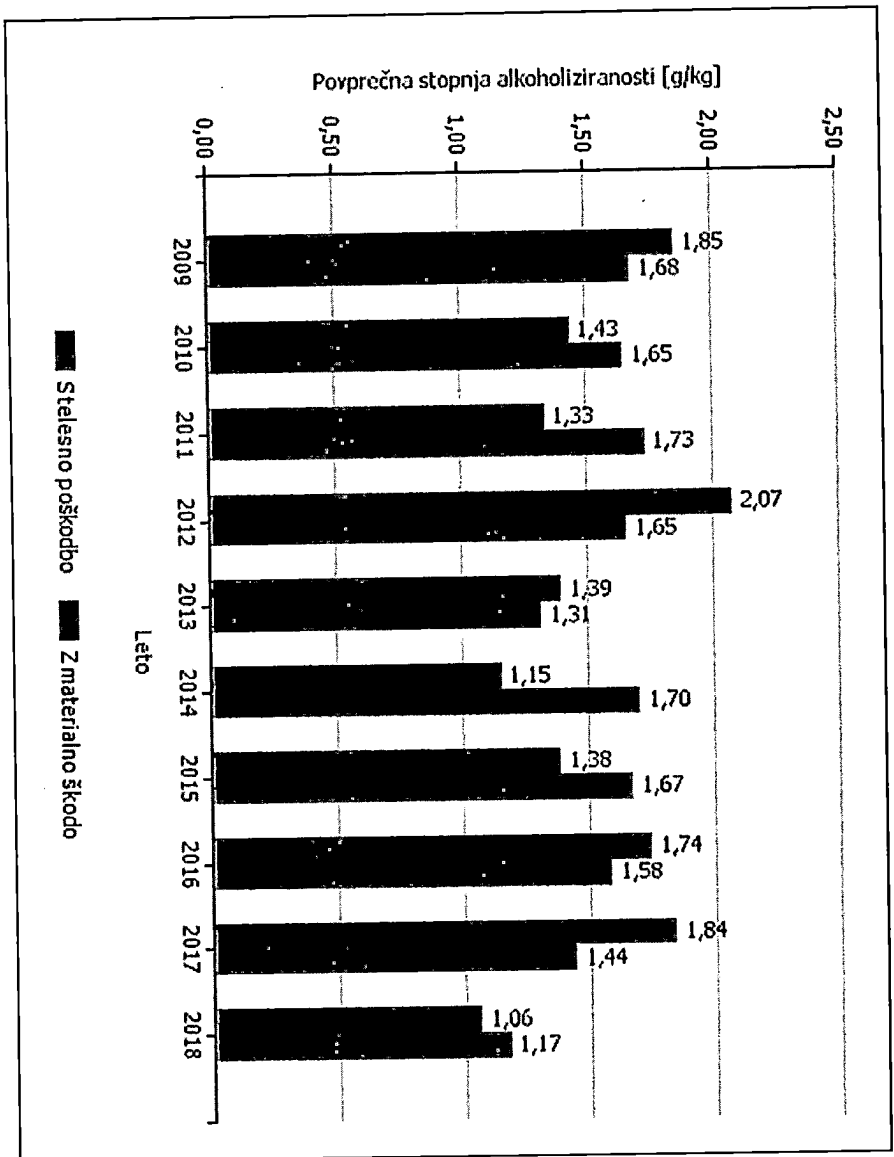
Delež alkoholiziranih povzročiteljev prometnih nesreč (enota obravnave)



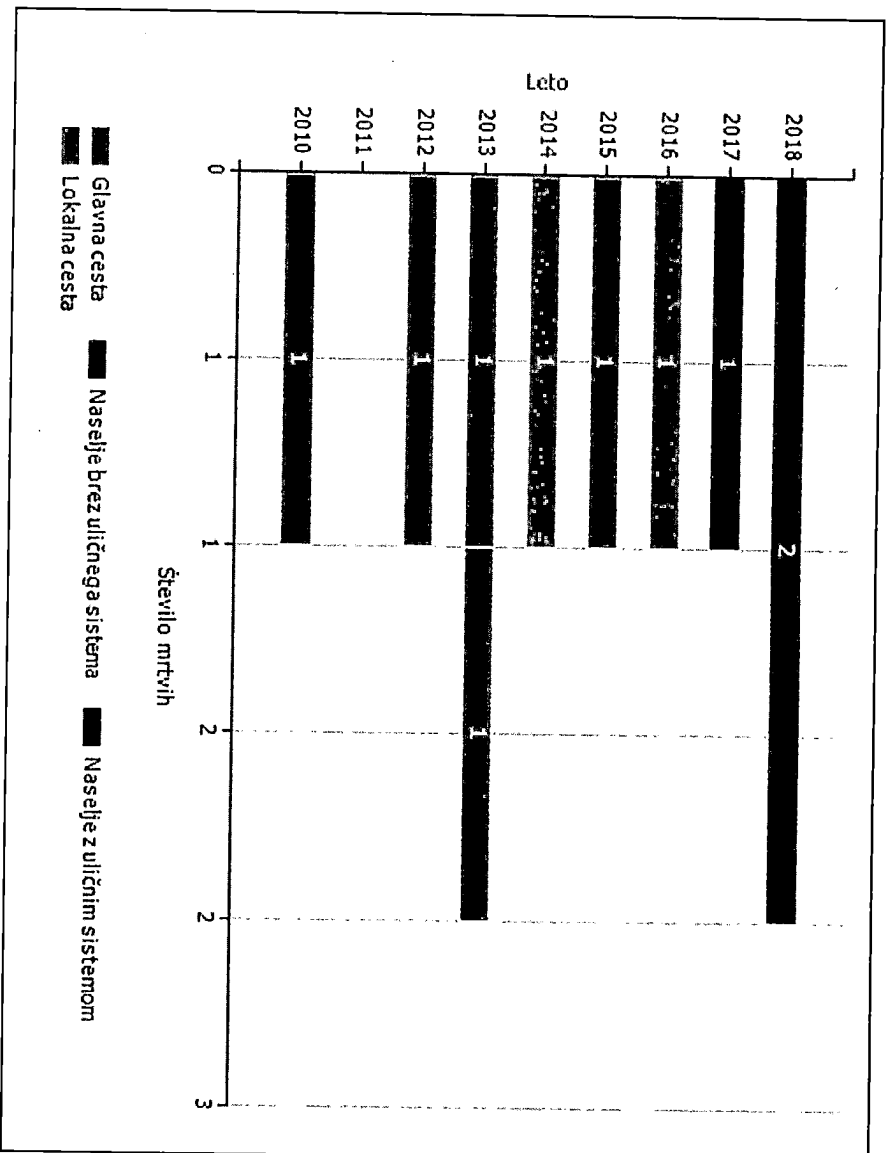
Povprečna stopnja alkoholiziranosti povzročiteljev prometnih nesreč (enota storitve)



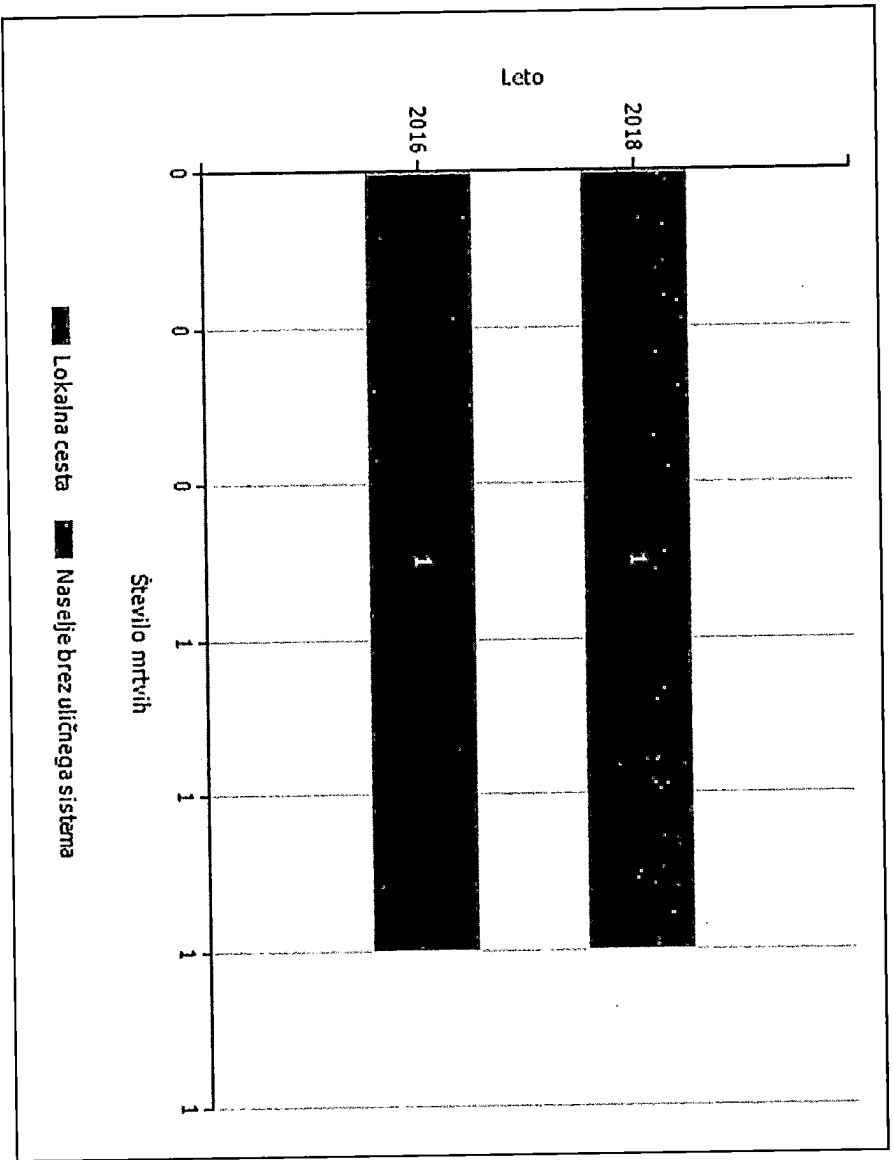
Povprečna stopnja alkoholiziranosti povzročiteljev prometnih nesreč (enota obravnave)



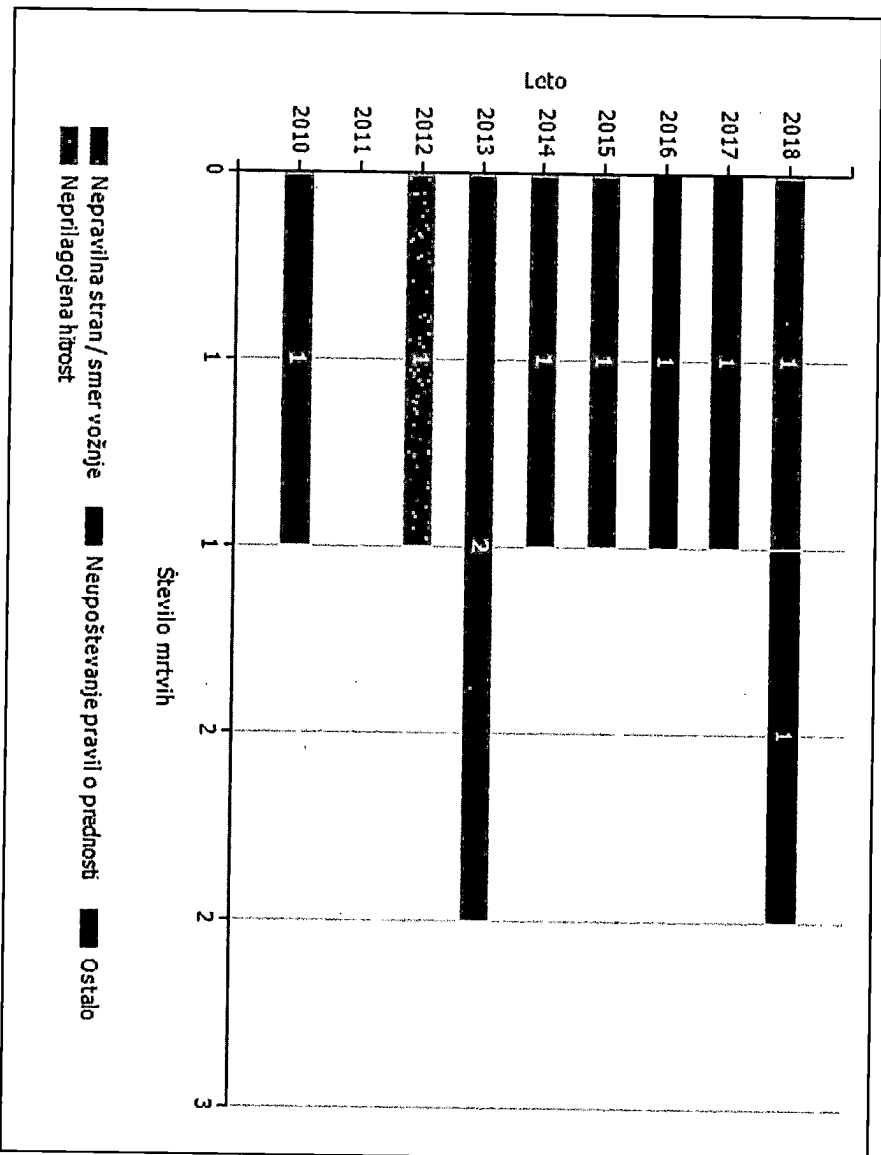
Mrtvi v prometnih nesrečah glede na vrsto ceste (enota storitve)



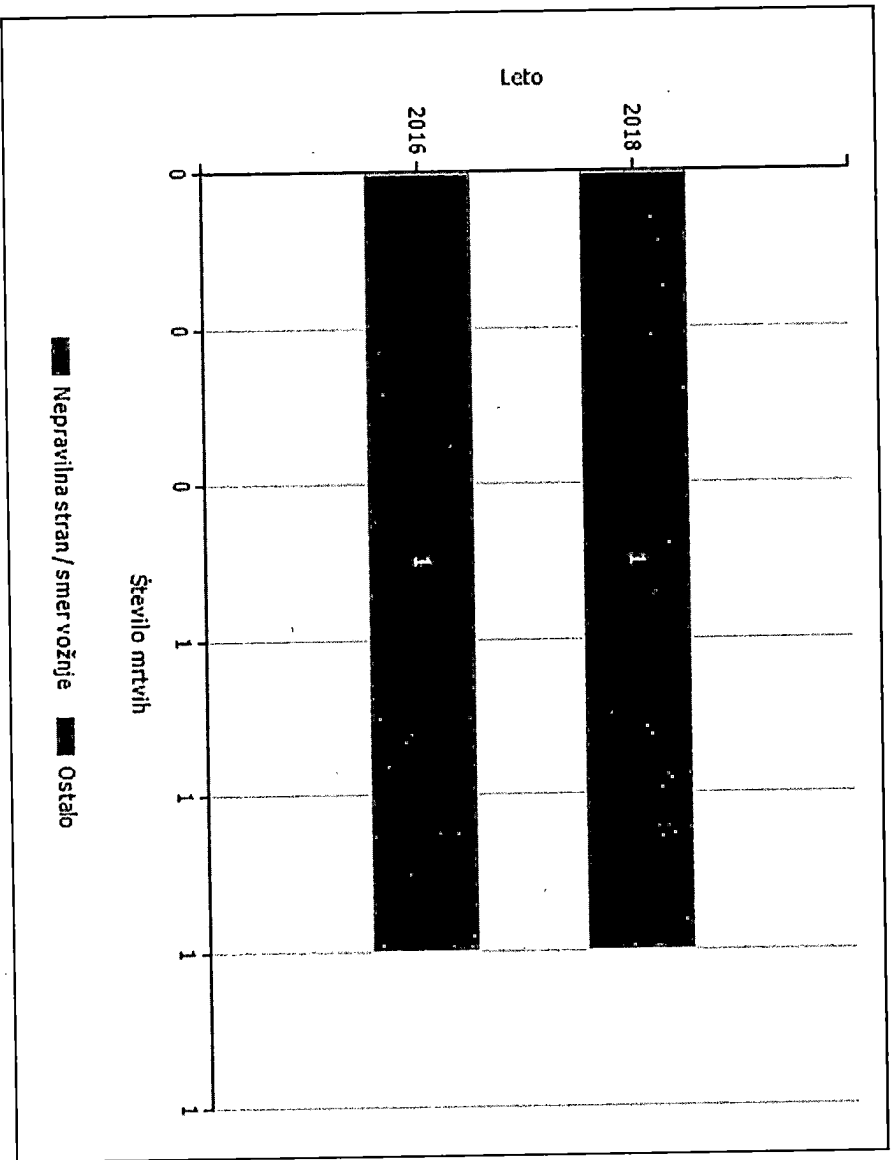
Mrtvi v prometnih nesrečah glede na vrsto ceste (enota obravnave)



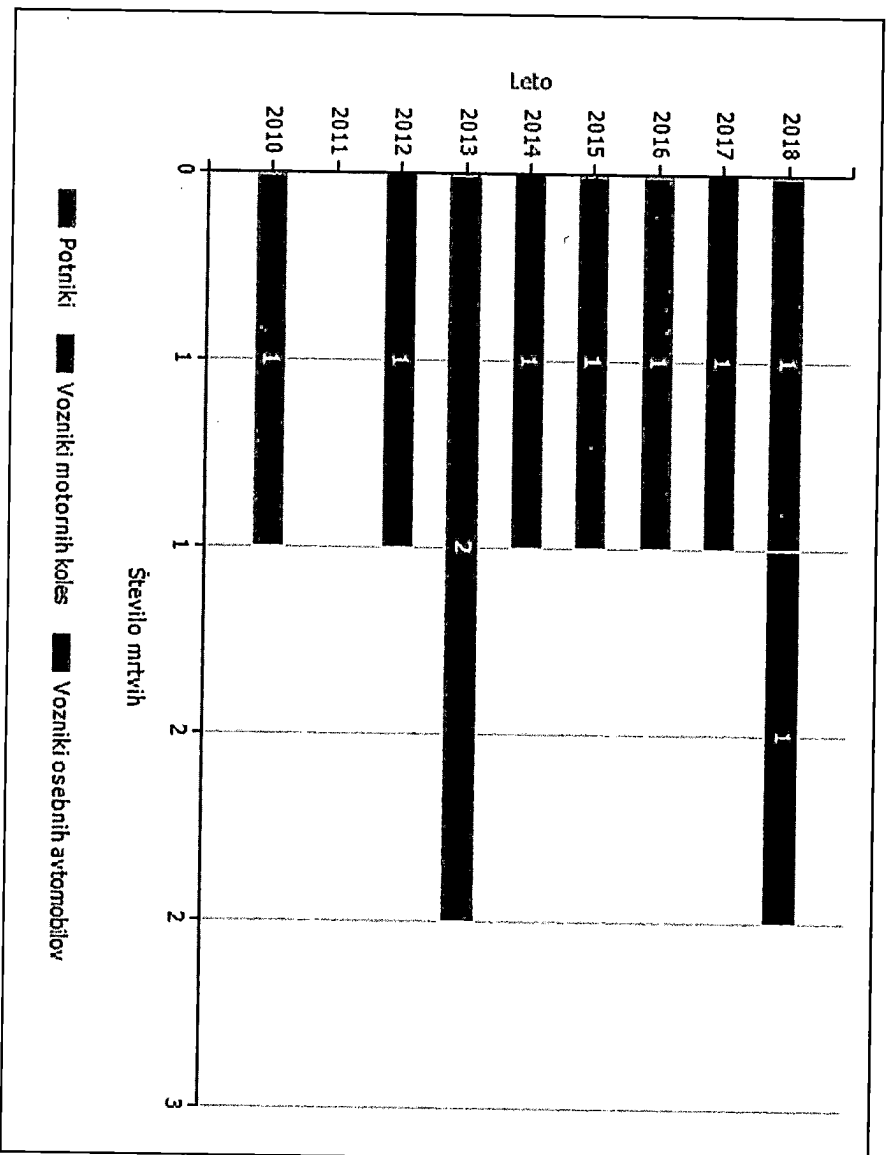
Mrtvi v prometnih nesrečah glede na vzrok prometne nesreče (enota storitve)



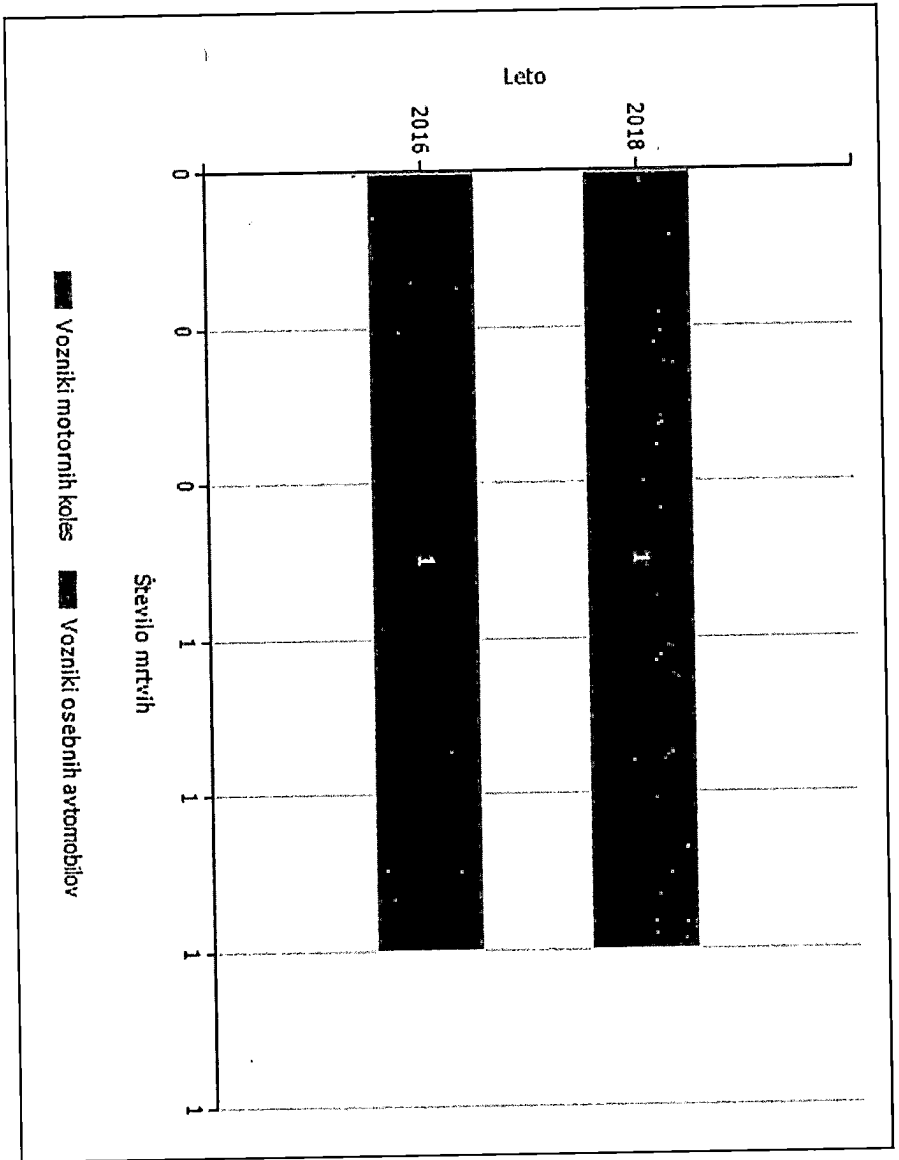
Mrtvi v prometnih nesrečah glede na vzrok prometne nesreče (enoča obravnave)



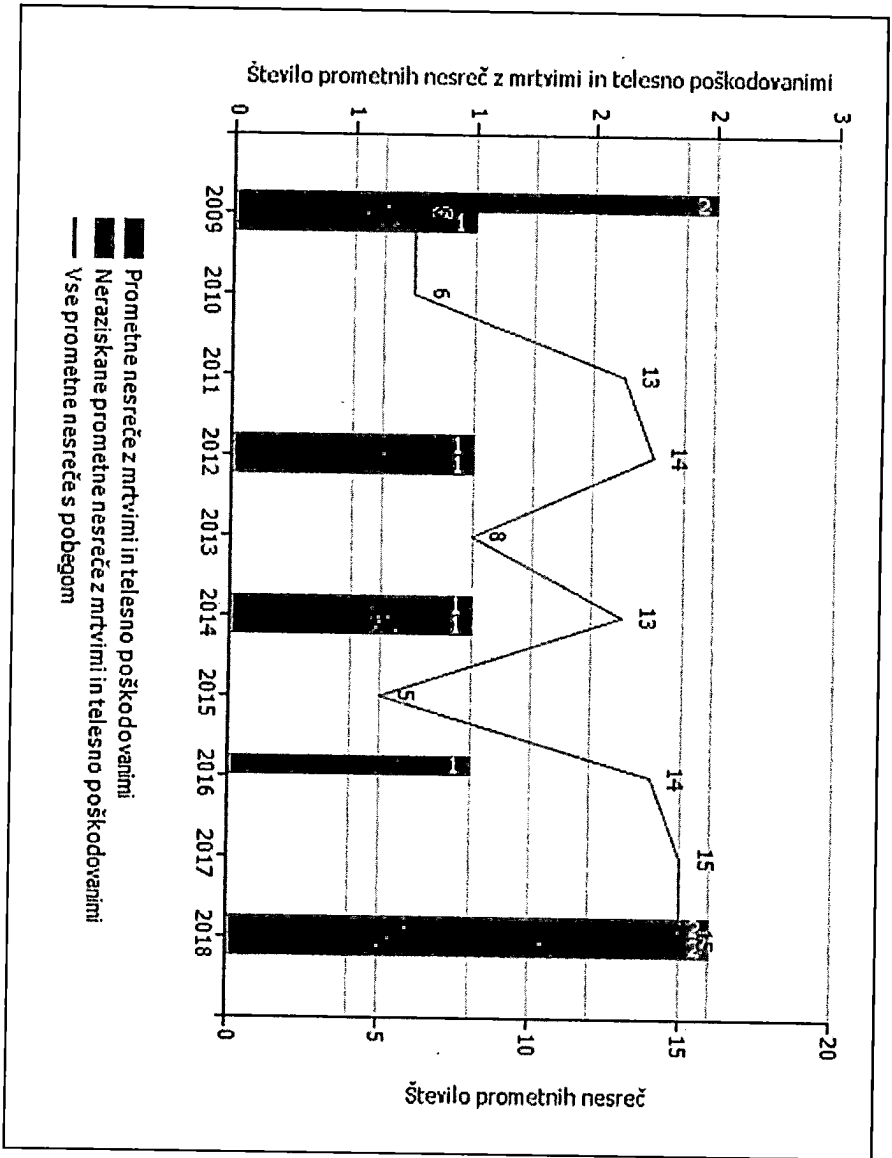
Vrsta umrlih udeležencev v prometnih nesrečah (enota storitve)



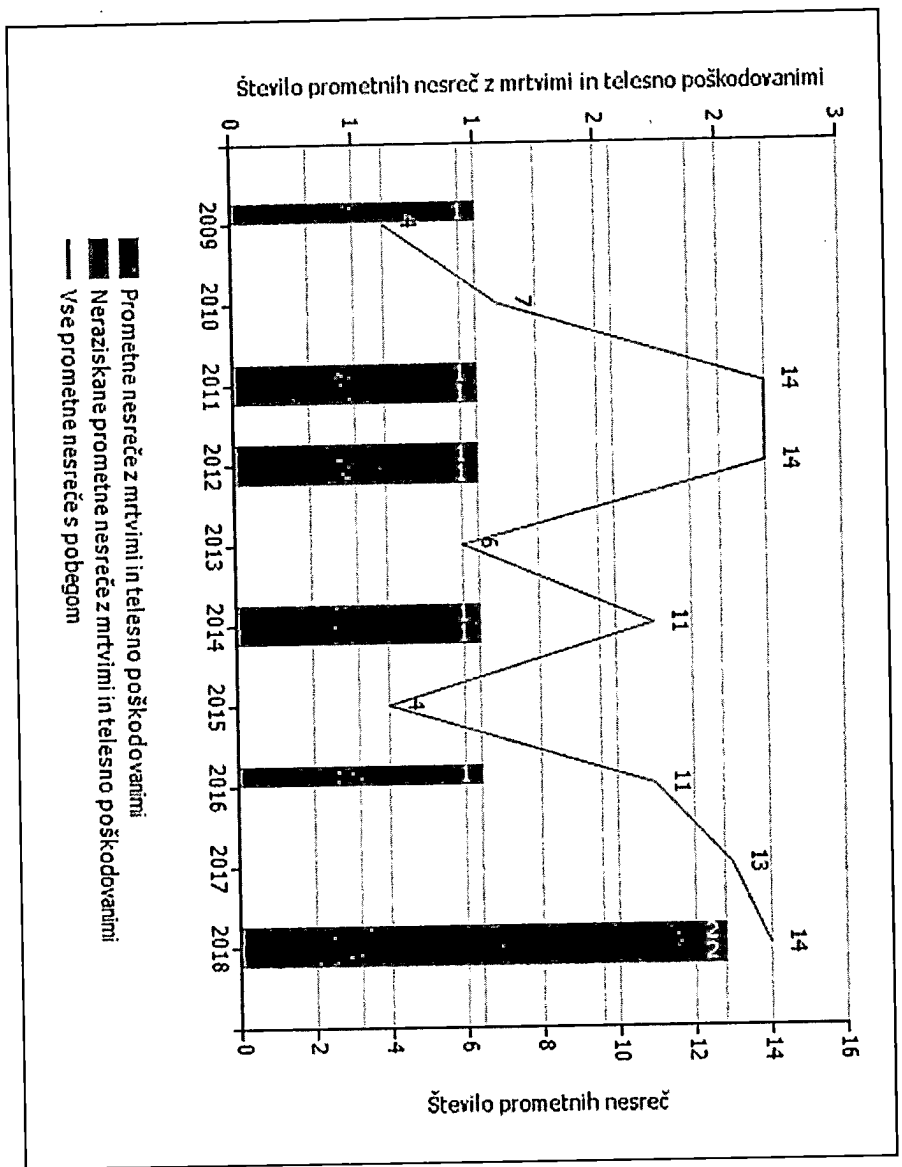
Vrsta umrlih udeležencev v prometnih nesrečah (enota obravnave)



Prometne nesreče s pobegom (enota storitve)




Prometne nesreče s pobegom (enota obravnave)



POLICIJSKO DELO V SKUPNOSTI

enota: **PP Tolmin**

Preventivne dejavnosti



Področja preventivnega in policijskega dela v skupnosti

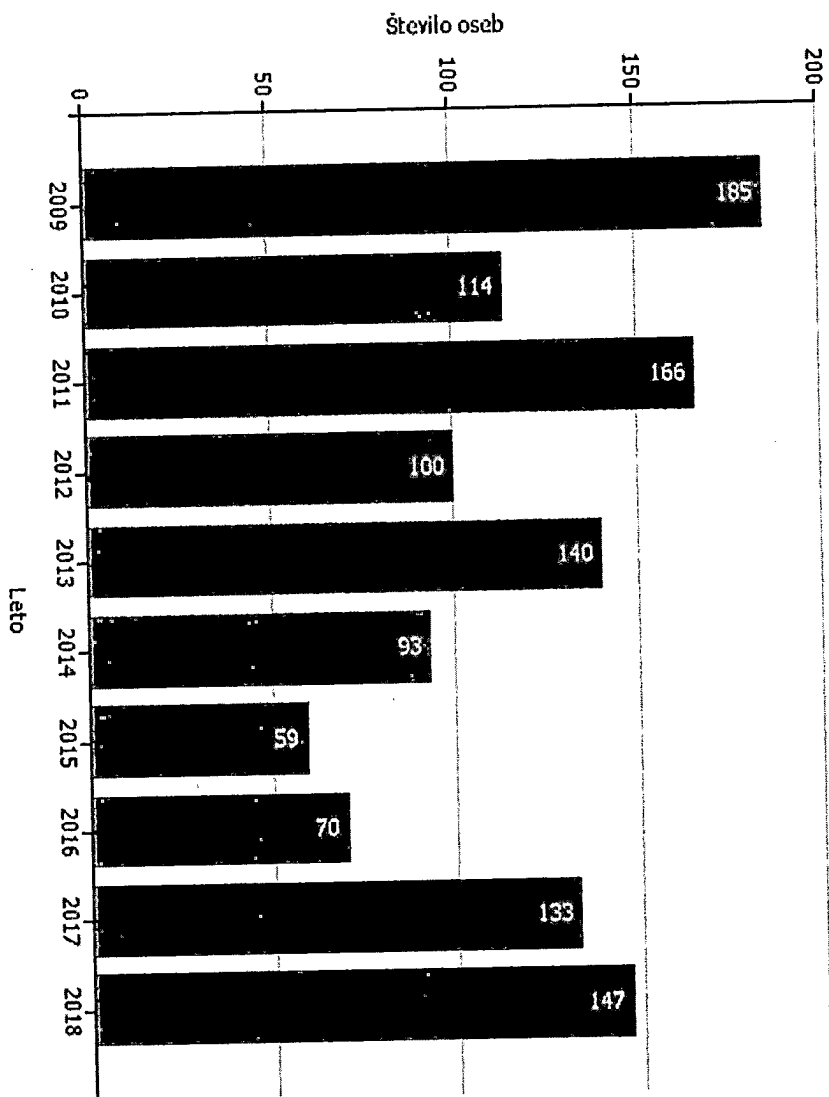
Subjekt	Leto									
	2009	2010	2011	2012	2013	2014	2015	2016	2017	2018
Kriminaliteta	30	33	34	33	52	25	29	27	9	29
Javni red in mir	31	29	32	31	39	34	22	28	26	56
Prometna varnost	54	56	49	57	61	50	42	41	37	50
Mejne zadeve	2									2
Druge			11	4	13	12	17	9	19	16
Skupaj	117	118	126	125	165	121	110	105	91	153

Preventivno in policijsko delo v skupnosti po subjektih


Subjekt	Leto									
	2009	2010	2011	2012	2013	2014	2015	2016	2017	2018
Fizična oseba - odrasli	30	33	49	32	48	44	49	37	20	45
Osnovna šola	27	33	26	39	36	30	17	27	38	36
Fizična oseba - starejši občan	3	3		1	8	12	5	4	5	13
Druge društva	3	2	3	6	7	5	8	6	14	8
Državni organ					2		1	3		6
Lokalna skupnost - krajevna skupnost	2	1	4	3	21	4	5	2	1	6
Vzgojno-varstveni zavod	4	3	3	7	6	7	2	5		6
Samostojni podjetnik					1		1	4	3	5
Fizična oseba - otrok	12	9	16	9	16	2	4	4	3	5
Fizična oseba - starši			2	2	2	1	3	6	2	3
Svet za preventivo in vzgojo v cestnem prometu	4	4	3	2	3			2	2	3
Turistično podjetje	3	2	2	2	3	1	1	3	2	3
Lokalna skupnost - občina	2	2	2	3	1	2	2			3
Državno podjetje		4	1	3	1		1			2
Društvo upokojencev				2			1			2

SPREMLJANJE IZVAJANJA POLICIJSKIH POOBLASTIL IN OGRÖŽANJA POLICISTOV

enota: PP Tolmin



Osebe, privedene na sodišče zaradi postopka o kaznivem dejanju ali prekršku



Pridržane, zadržane in privedene osebe

	Leto									
	2009	2010	2011	2012	2013	2014	2015	2016	2017	2018
Skupaj ZNPPol	1	0	1	0	0	0	0	0	0	0
do 12 ur zaradi motenja ali ogrožanja javnega reda [prva alineja 64/1 ZNPPol]	0	0	0	0	0	0	0	0	0	0
do 12 ur zaradi kršitve prepovedi približevanja [druga alineja 64/1 ZNPPol]	0	0	0	0	0	0	0	0	0	0
do 12 ur zaradi kršitve prepovedi udeležbe na športnih prireditvah [tretja alineja 64/1 ZNPPol]	0	0	0	0	0	0	0	0	0	0
do 12 ur zaradi izročitve oziroma sprejema osebe od tujih varnostnih organov [četrti alineja 64/1 ZNPPol]	0	0	0	0	0	0	0	0	0	0
do 24 ur (43/1 ZPol)	1	0	1	0	0	0	0	0	0	0
do 48 ur (43/2 ZPol)	0	0	0	0	0	0	0	0	0	0
Skupaj ZP-1	9	4	8	5	9	1	4	5	6	0
ZP-1 109/1 do iztrežnitve po odreditvi sodišča (do 12 ur)	0	0	0	0	0	0	0	0	0	0
pridržane do streznitve [109/2 čl. ZP-1]	9	4	8	5	9	1	4	5	6	0
pridržane s privedbo [110/2 čl. ZP-1]	0	0	0	0	0	0	0	0	0	0
Skupaj od 6 do 12 ur [24 čl. ZPrCPJ]	0	0	12	8	4	2	4	1	1	1
Skupaj do 48 ur [32. čl. ZNDMJ]	0	1	0	0	0	0	0	0	0	0
Skupaj ZKP	5	12	8	7	3	1	3	0	2	1
ZKP 157/1 čl. odvzem prostosti in privedba k PS	0	0	1	0	0	0	0	0	0	0
do 6 ur [157/2 čl. ZKP]	5	12	7	7	3	1	3	0	2	1
Skupaj	15	17	29	20	16	4	11	6	9	2

Uporaba prisilnih sredstev

Uporaba prisilnih sredstev in opozorilnega strela

Subjekt	Leto									
	2009	2010	2011	2012	2013	2014	2015	2016	2017	2018
Sredstva za vklepanje in vezanje	19	9	15	9	10	4	9	5	9	7
Telesna sila	37	19	22	23	34	10	12	13	25	21
Pilinski razpršilec	2						1			
Skupaj	58	28	37	32	44	14	22	18	34	28

Uporaba posameznih vrst prisilnih sredstev in opozorilnega strela, po enotah

Organizacijska Enota	Sredstva za vklepanje in vezanje	Telesna sila	Skupaj
PP Tolmin	7	21	28
Skupaj	7	21	28

Posledice uporabe prisilnih sredstev pri policistih

Policisti	Leto									
	2009	2010	2011	2012	2013	2014	2015	2016	2017	2018
Brez posledic	38	14	21	21	19	11	12	11	15	19
Vidni zunanji znaki uporabljenega ps	0	2	0	1	1	0	2	1	0	0
Lahka telesna poškodba		0				0	0			
Skupaj	38	16	21	22	20	11	14	12	15	19

Posledice uporabe prisilnih sredstev pri kršiteljih

Kršitelji	Leto									
	2009	2010	2011	2012	2013	2014	2015	2016	2017	2018
Brez posledic	6	6	14	11	9	4	5	2	1	4
Vidni zunanji znaki uporabljenega ps	16	2	2	1	1	1	2	4	6	4
Lahka telesna poškodba		1					1			
Skupaj	22	9	16	12	10	5	8	6	7	8

Napadi na policiste

