

POROČILO O
POSLOVANJU IN
IZVAJANJU
POSAMEZNE
GOSPODARSKE
JAVNE SLUŽBE

za obdobje januar – september 2017

javne službe ptuj

Direktor: Mag. Alen Hodnik

Ptuj, oktober 2017

KAZALO VSEBINE

1. UVOD	5
2. ANALIZA OBVEZNIH IN IZBIRNIH OBČINSKIH GJS	14
2.1. ZBIRANJE DOLOČENIH VRST KOMUNALNIH ODPADKOV, OBDELAVA DOLOČENIH VRST KOMUNALNIH ODPADKOV TER ODLAGANJE OSTANKOV PREDELAVE ALI ODSTRANJEVANJE KOMUNALNIH ODPADKOV	15
2.2. IZVEDENE INVESTICIJE NA PODROČJU GJS OD 1.1. DO 30.9. 2017	18
2.3. DRUGE IZVEDENE AKTIVNOSTI V OBDOBJU OD 1.1. DO 30.9.2017 NA PODROČJU GJS RAVNANJA Z ODPADKI	19
2.4. UREJANJE IN ČIŠČENJE JAVNIH POVRŠIN	21
2.5. VZDRŽEVANJE OBČINSKIH JAVNIH CEST	24
2.6. POMOČ, OSKRBA IN NAMESTITEV ZAPUŠČENIH ŽIVALI V ZAVETIŠČU	29
2.7. POKOPALIŠKA IN POGREBNA DEJAVNOST	30
2.8. UPRAVLJANJE JAVNE TRŽNICE	36
2.9. OSKRBA S TOPLOTNO ENERGIJO	39
2.10. UREJANJE IN VZDRŽEVANJE JAVNIH PARKIRIŠČ TER ODVOZ NEPRAVILNO PARKIRANIH VOZIL ...	48
3. IZKAZ POSLOVNEGA IZIDA ZA PODJETJE	52
4. PRIKAZ SODIL RAZPOREJANJA PRIHODKOV IN ODHODKOV	53
5. POROČILO O ODŠKODNINSKIH ZAHTEVKIH	55
6. ODNOSI Z JAVNOSTMI	56
7. ZAKLJUČEK	57

Kazalo tabel

Tabela 1: Število zaposlenih na dan 30.09.2017	5
Tabela 2: Število udeležencev javnih del na dan 30.09.2017	12
Tabela 3 : Količina sprejetih in odloženih odpadkov v obdobju od 1.1. do 30.9.2017 za Mestno občino Ptuj zbrano s smetarskimi vozili.....	16
Tabela 4: Zbrana količina določenih vrst odpadkov v obdobju od 1.1. do 30.9. 2017 s smetarskimi vozili v Mestni občini Ptuj in primerjava z enakim obdobjem v letu 2016	17
Tabela 5: Zbrana količina odpadkov v obdobju od 1.1. do 30.9.2017 na zbirnem centru na CERO Gajke za Mestno občino Ptuj	17
Tabela 6: Skupaj zbrana količina določenih vrst odpadkov v obdobju od 1. 1. do 30. 9. 2017 s smetarskimi vozili v Mestni občini Ptuj in na Zbirnem centru CERO Gajke	18
Tabela 7: Vrednosti obnove in investicij GJS v obdobju 1.1. do 30.9.2017	19
Tabela 8: Izkaz poslovnega izida za ravnanje z odpadki	20
Tabela 9 : Primerjava izkaza poslovnega izida za ravnanje z odpadki s preteklim obdobjem	21
Tabela 10: Prihodki od prodaje urejanja in čiščenja javnih površin	21
Tabela 11: Izkaz poslovnega izida za urejanje in čiščenje javnih površin	23
Tabela 12: Primerjava izkaza poslovnega izida za urejanje in čiščenje javnih površin s preteklim obdobjem.	24
Tabela 13: Redna vzdrževalna dela na cestah in javnih poteh	24
Tabela 14: Prihodki od prodaje vzdrževanja občinskih javnih cest	27
Tabela 15: Izkaz poslovnega izida za vzdrževanje občinskih javnih cest	28
Tabela 16: Primerjava izkaza poslovnega izida za vzdrževanje občinskih cest s preteklim obdobjem.....	28
Tabela 17: Izkaz poslovnega izida za pomoč, oskrbo in namestitvev zapuščenih živali	29
Tabela 18: Primerjava izkaza poslovnega izida za zavetišče za zapuščene živali s preteklim obdobjem	30
Tabela 19: Cene storitev pogrebne in pokopališke dejavnosti.....	34
Tabela 20: Izkaz poslovnega izida za pogrebno in pokopališko dejavnost	35
Tabela 21: Primerjava izkaza poslovnega izida za pogrebno in pokopališko dejavnost s preteklim obdobjem	36
Tabela 22: Izkaz poslovnega izida za upravljanje javne tržnice	38
Tabela 23: Primerjava izkaza poslovnega izida za upravljanje javne tržnice s preteklim obdobjem	38
Tabela 24: Podatki o poslovanju javne službe oskrbe s toplotno energijo.....	41

Tabela 25: Prodana toplota po vrsti odjema	44
Tabela 26: Povprečna zunanja temperatura v ogrevalni sezoni.....	45
Tabela 27: Število ogrevalnih dni v ogrevalni sezoni	45
Tabela 28: Prihodki od prodaje javne službe oskrbe s toplotno energijo	46
Tabela 29: Prihodki od prodaje javne službe oskrbe s toplotno energijo glede delitve na variabilni in fiksni del.....	46
Tabela 30: Prihodki od prodaje javne službe oskrbe s toplotno energijo glede na vrsto odjema	47
Tabela 31: Izkaz poslovnega izida za oskrbo s toplotno energijo	47
Tabela 32: Primerjava izkaza poslovnega izida za oskrbo s toplotno energijo s preteklim obdobjem	48
Tabela 33: Poslovni prihodki urejanja javnih parkirišč po storitvah.....	50
Tabela 34: Poslovni prihodki urejanja javnih parkirišč po objektih	50
Tabela 35: Izkaz poslovnega izida za urejanje javnih parkirišč in odvoz nepravilno parkiranih vozil	50
Tabela 36: Izkaz poslovnega izida za obdobje januar - september 2017	52
Tabela 37: Indeks realizacije izkaza poslovnega izida GJS	54

Kazalo slik

Slika 1: Organigram	13
Slika 2: Zbrane količine določenih vrst odpadkov v procentih za obdobje od 1.1. do 30.9.2017 s smetarskimi vozili.....	17
Slika 3: Zbrana količina odpadkov na Zbirnem centru CERO Gajke v obdobju od 1.1. do 30. 9. 2017 za Mestno občino Ptuj	18
Slika 4: Realizirana sredstva vzdrževanja javnih površin in zimske službe v primerjavi s sredstvi v proračunu Mestne občine Ptuj	22
Slika 5: Delež poslovnih prihodkov od prodaje urejanja in čiščenja javnih površin	23
Slika 6: Delež poslovnih prihodkov od prodaje vzdrževanja občinskih javnih cest po storitvah	25
Slika 7: Realizirana sredstva vzdrževanja javnih površin in zimske službe v primerjavi s sredstvi v proračunu Mestne občine Ptuj	26
Slika 8: Število pogrebov po vrstah med leti 2013 in 2017	32
Slika 9: Število pogrebov skupaj med leti	32
Slika 10: Število grobov po vrstah na dan 30.09.2017.....	33
Slika 11: Delež grobov po lokacijah na dan 30.09.2017	33
Slika 12: Število grobov glede na aktivnost na dan 30.09.2017	34
Slika 13: Delež stroškov povprečnega pogreba.	35
Slika 14: Delež poslovnih prihodkov upravljanja javne tržnice.....	37
Slika 15: Plačevanje parkiranja s pomočjo mobilnih telefonov	49

1. UVOD

Javne službe Ptuj d.o.o. (v nadaljevanju besedila: podjetje) so bile ustanovljene na podlagi Akta o ustanovitvi dne 5.11.2008 in vpisane v sodni register pri Okrožnem sodišču na Ptuj pod opr. št. Srg 2008/38667. AJ PES je vpis v poslovni register izvedel dne 26.11.2008.

OSNOVNI PODATKI:

Organizacija: Javne službe Ptuj, podjetje za izvajanje gospodarskih javnih služb in drugih dejavnosti, d.o.o.

Skrajšano ime podjetja: Javne službe Ptuj d.o.o.

Sedež: Ulica heroja Lacka 3, 2250 Ptuj

Matična številka: 3441890000

Identifikacijska št. za DDV: SI92851525

Standardna klasifikacija dejavnosti: 70.100 – dejavnost uprav podjetij

Transakcijski računi: SI56 3300 0000 2978 861, odprt pri Addiko Bank d.d.

SI56 3300 0000 3671 732, odprt pri Addiko Bank d.d.

Osnovni kapital podjetja na dan 30.09.2017 znaša 515.050,00 EUR.

Število zaposlenih:

Pregled števila zaposlenih glede na ustrezno stopnjo izobrazbe (po šifrantu Klasius – dejavnosti SRV in razvrstitvi del po 39. členu Kolektivne pogodbe komunalnih dejavnosti).

Tabela 1: Število zaposlenih na dan 30.09.2017

ŠTEVILO ZAPOSLENIH V DRUŽBI NA DAN 30. 9. 2017 =136			DOLOČEN ČAS (D): 15 NEDOLOČEN ČAS (N): 121			
SLUŽBA/DEJAVNOST	ZAPOREDNA ŠTEVILKA	NAZIV DELOVNEGA MESTA IN TARIFNI RAZRED	STROKOVNA IZOBRAZBA	STOPNJA IZOBRAZ BE	DOLOČEN (D), NEDOLOČ EN (N) ČAS	SODILO
DIREKTOR	1	direktor individualna pogodba	mag. pravnih znanosti	8/1	N	režija
POMOČNIK DIREKTORJA	2	pomočnik direktorja družbe VIII.	mag. kadrovsko izobraž. področja	8/1	N	režija 50%, dejavnost 50%
TELEVIZIJSKA DEJAVNOST - PeTV	3	odgovorni urednik - nadomeščanje	gimnazijski maturant	5	N	dejavnost

ŠTEVILO ZAPOSLENIH V DRUŽBI NA DAN 30. 9. 2017 =136			DOLOČEN ČAS (D): 15 NEDOLOČEN ČAS (N): 121			
	V.					
	4	odgovorni urednik V.	univ. dipl. novinar	7	N	dejavnost
	5	novinar poročevalec V.	diplomirana socialna gerontologinja	6/2	N	dejavnost
	6	novinar poročevalec V.	elektrotehnik	5	N	dejavnost
	7	tehnik V.	poslovni tehnik	5	N	dejavnost
PRAVNO - KADROVSKA SLUŽBA	8	pravnik - svetovalec VII./2	univ. dipl. pravnik	7	N	režija
	9	pravnik - svetovalec VII./2	univ. dipl. pravnik	7	N	režija
SLUŽBA ZA INFORMATIKO	10	vodja enote za informacijsko podporo VII.	dipl. inž. inform. in teh. kom.	6/2	N	režija
	11	informatik VII.	diplomirani inženir računalništva in informatike	6/2	N	režija
SLUŽBA ZA TURIZEM	12	samostojni strokovni sodelavec VI.	dipl. upravni organizator	6/2	N	režija 50%, dejavnost 50%
	13	delavka na tržnici IV.	naravoslovno matematični tehnik	5	N	dejavnost
SLUŽBA ZA UPRAVLJANJE Z OBJEKTI	14	vodja službe za upravljanje z objekti VII./2	magister ekonomskih in poslovnih ved	7	N	dejavnost
	15	vzdrževalec objektov VI.	inženir gradbeništva	6/1	N	dejavnost
FINANČNO RAČUNOVODSKA SLUŽBA	16	vodja finančno računovodske službe VII./2	univ. dipl. ekonomist	7	N	režija
	17	finančno računovodski delavec V.	ekonomist	6/1	N	režija
	18	fakturist/saldakontist VII.	diplomirani ekonomist	6/2	N	režija
	19	fakturist/saldakontist VII.	diplomirani ekonomist	6/2	N	dejavnost
	20	finančni knjigovodja V.	ekonomist	6/1	N	režija
	21	strokovni sodelavec za izterjavo VI.	ekonomist	6/1	N	režija 50%, dejavnost 50%
	22	poslovni sekretar V.	dipl. inženir gradbeništva	6/2	N	režija
KONTROLING	23	kontroler VII./2	mag. ekon.in posl.ved	7	N	režija
MESTNA BLAGAJNA	24	vodja mestne blagajne VI.	diplomirani ekonomist	6/2	N	režija 50%, dejavnost 50%
	25	blagajnik V.	ekonomski tehnik	5	N	dejavnost
	26	informator V.	kmetijski tehnik	5	N	režija 10%, dejavnost 90%

ŠTEVILO ZAPOSLENIH V DRUŽBI NA DAN 30. 9. 2017 =136			DOLOČEN ČAS (D): 15 NEDOLOČEN ČAS (N): 121			
SLUŽBA ZA DALJINJSKEGA OGREVANJA	27	vodja dejavnosti proizvodnje in distribucije toplote VI.	komunalni inženir	6/1	N	dejavnost
	28	administrativno tehnični delavec V.	ekonomski tehnik	5	N	dejavnost
	29	referent za obračun ogrevanja V.	ekonomski tehnik	5	N	dejavnost
	30	strokovni delavec za meritve, regulacijo, avtomatizacijo VI.	inženir elektronike	6/1	N	dejavnost
SLUŽBA ZA IZVAJANJE STROJNIH INSTALACIJ	31	vodja servisnih storitev energetike V.	elektrotehnik, elektronik	5	N	dejavnost
	32	strojnik kotla - monter električar IV.	elektroinštalater	5	N	dejavnost
	33	strojnik kotla - monter strojnih instalacij IV.	ključavničar	4	N	dejavnost
	34	strojnik kotla - monter strojnih instalacij IV.	monter vodovodnih naprav	4	N	dejavnost
	35	strojnik kotla - monter strojnih instalacij IV.	monter vodovodnih naprav, tehnolog	4	N	dejavnost
	36	strojnik kotla - monter strojnih instalacij IV.	monter ogrevalnih naprav	4	N	dejavnost
	37	strojnik kotla - monter strojnih instalacij IV.	monter ogrevalnih naprav	4	N	dejavnost
	38	strojnik kotla - monter strojnih instalacij IV.	monter vodovodnih naprav	4	N	dejavnost
	39	strojnik kotla - monter strojnih instalacij IV.	monter ogrevalnih naprav	4	D	dejavnost
	40	strojnik kotla - monter strojnih instalacij IV.	inštalater strojnih inštalacij	4	D	dejavnost
SLUŽBA ZA IZVAJANJE ELEKTRO INSTALACIJ	41	strokovni delavec na področju energetike, elektro instalacij in javne razsvetljave VI.	diplomirani inženir bionike	6/2	N	dejavnost
SLUŽBA ZA ZBIRANJE ODPADKOV	42	samostojni strokovni sodelavec VI.	diplomirani inženir kemijske tehnologije	7	N	dejavnost
	43	delavec na nabavi in prodaji VII.	diplomirani ekonomist	6/2	N	dejavnost
	44	operativni vodja CERO Gajke VI.	inženir mehatronike	6/1	N	dejavnost

ŠTEVILO ZAPOSLENIH V DRUŽBI NA DAN 30. 9. 2017 =136			DOLOČEN ČAS (D): 15 NEDOLOČEN ČAS (N): 121				
	45	voznik tovornega vozila III.	kmetijski delavec	3	D	dejavnost	
	46	voznik tov. vozila-hidravlični nakladalnik (HIAB) IV.	poklicni voznik	4	N	dejavnost	
	47	voznik tovornega vozila III.	poklicni voznik	4	N	dejavnost	
	48	voznik tovornega vozila III.	poklicni voznik	4	N	dejavnost	
	49	voznik tovornega vozila III.	ekonomski tehnik	5	N	dejavnost	
	50	voznik tovornega vozila III.	poklicni voznik	4	N	dejavnost	
	51	voznik tovornega vozila III.	poklicni avtomehanic	4	N	dejavnost	
	52	voznik tovornega vozila III.	obdelovalec lesa	3	N	dejavnost	
	53	komunalni delavec I.	strojni tehnik	5	D	dejavnost	
	54	komunalni delavec I.	delavec brez poklica	2	D	dejavnost	
	55	komunalni delavec I.	pomočnik peka in slaščičarja	3	N	dejavnost	
	56	komunalni delavec I.	delavec brez poklica	2	N	dejavnost	
	57	komunalni delavec I.	delavec brez poklica	1	N	dejavnost	
	58	komunalni delavec I.	poklicni mizar	3	N	dejavnost	
	59	komunalni delavec I.	osnovna šola	2	N	dejavnost	
	60	komunalni delavec I.	obdelovalec kovin	4	N	dejavnost	
	61	komunalni delavec I.	delavec brez poklica	1	N	dejavnost	
	62	komunalni delavec I.	delavec brez poklica	1	N	dejavnost	
	63	komunalni delavec I.	delavec brez poklica	2	N	dejavnost	
	64	sodelavka na področju varstva okolja V.	inženir kmetijstva in krajine	6/1	N	dejavnost	
	SLUŽBA ZA OBDELAVO IN ODLAGANJE ODPADKOV	65	strojnik na CERO Gajke II.	poklicni živin. in polj.	4	N	dejavnost
		66	vodja kompostarne in odgovorna oseba za požarno varnost IV.	talilec-livar	4	N	dejavnost
		67	tehtalec II IV.	prodajalec	4	N	dejavnost

ŠTEVILO ZAPOSLENIH V DRUŽBI NA DAN 30. 9. 2017 =136			DOLOČEN ČAS (D): 15 NEDOLOČEN ČAS (N): 121			
	68	komunalni delavec I.	radio tel. tehnik	4	N	dejavnost
	69	delavec na zbirnem centru II.	delavec brez poklica	2	N	dejavnost
	70	delavec na zbirnem centru II.	delavec brez poklica	2	N	dejavnost
	71	komunalni delavec I.	prodajalec	4	N	dejavnost
	72	komunalni delavec I.	šivilja	4	N	dejavnost
	73	komunalni delavec I.	mesar	4	N	dejavnost
	74	strojnik na CERO Gajke II.	livar	4	N	dejavnost
	75	komunalni delavec I.	delavec brez poklica	2	N	dejavnost
	76	strojnik II.	tehnik mehatronike	5	D	dejavnost
	77	komunalni delavec I.	delavec brez poklica	2	N	dejavnost
	78	komunalni delavec I.	delavec brez poklica	2	N	dejavnost
	79	strojnik na CERO Gajke II.	delavec brez poklica	2	N	dejavnost
	80	komunalni delavec I.	prodajalka	4	N	dejavnost
	81	komunalni delavec I.	delavec brez poklica	2	N	dejavnost
	82	tehtalec I. V.	komunalni inženir	6/1	N	dejavnost
	83	vodja ekipe zaposlenih na sortirnem traku IV.	poklicni voznik	4	N	dejavnost
	84	komunalni delavec I.	delavec brez poklica	2	N	dejavnost
	85	strojnik na CERO Gajke II.	strojni tehnik	5	N	dejavnost
	86	komunalni delavec I.	delavec brez poklica	2	N	dejavnost
	87	strojnik na CERO Gajke II.	avtomehanik	4	N	dejavnost
	88	vzdrževalec vozil in delovnih naprav IV.	inženir mehatronike	6/1	N	dejavnost
PODROČJE KOMUNALNIH GJS	89	vodja dejavnosti komunalnih gospodarskih javnih služb VII./2	uni. dipl. inž. gradb.	7	N	dejavnost
POKOPALIŠKA IN POGREBNA SLUŽBA	90	vodja pokopališke in pogrebne dejavnosti IV.	strojni tehnik	5	N	dejavnost

ŠTEVILO ZAPOSLENIH V DRUŽBI NA DAN 30. 9. 2017 =136			DOLOČEN ČAS (D): 15 NEDOLOČEN ČAS (N): 121			
	91	namestnik/pomočnik vodje pogrebne in pokopališke dejavnosti IV.	kmet. gozd. tehnik	5	N	dejavnost
	92	grobar-pogrebnik II.	delavec brez poklica	2	N	dejavnost
	93	grobar-pogrebnik II.	mehatronik - operater	4	N	dejavnost
	94	grobar-pogrebnik II.	delavec brez poklica	2	N	dejavnost
	95	grobar-pogrebnik II.	delavec brez poklica	2	N	dejavnost
	96	grobar-pogrebnik II.	pomožni pek	3	D	dejavnost
	97	cvetličar V.	gimnazijska maturantka	5	D	dejavnost
	98	cvetličar V.	aranžerski tehnik	5	D	dejavnost
	99	cvetličar V.	kmetijsko - podjetniški tehnik	5	N	dejavnost
SLUŽBA ZA VZDRŽEVANJE JAVNIH CEST IN RAZSVETLJAVE	100	operativni vodja vzdrževanja javnih cest in javne razsvetljave IV.	elektrikar - energetik	4	N	dejavnost
	101	cestni preglednik IV.	strugar	4	N	dejavnost
	102	komunalni delavec - vzdrževalec cest II.	poklicna kmetijska šola	4	N	dejavnost
	103	komunalni delavec- vzdrževalec cest II.	osnovna šola	2	N	dejavnost
	104	komunalni delavec- vzdrževalec cest II.	osnovna šola	2	N	dejavnost
	105	strojnik delovnega stroja II.	delavec brez poklica	2	N	dejavnost
	106	komunalni delavec- vzdrževalec cest II.	delavec brez poklica	2	N	dejavnost
	107	komunalni delavec- vzdrževalec cest II.	delavec brez poklica	2	D	dejavnost
	108	komunalni delavec- vzdrževalec cest II.	delavec brez poklica	2	D	dejavnost
	109	elektrikar - elektromonter IV.	elektrikar - elektronik	4	N	dejavnost
	110	elektrikar - elektromonter IV.	strojni tehnik	5	N	dejavnost
	111	voznik traktorja in delo z avto košaro IV.	prometni tehnik	5	N	dejavnost
	112	vzdrževalec vozil in delovnih naprav	avtomehanik	4	N	dejavnost

ŠTEVILO ZAPOSLENIH V DRUŽBI NA DAN 30. 9. 2017 =136			DOLOČEN ČAS (D): 15 NEDOLOČEN ČAS (N): 121			
SLUŽBA ZA VZDRŽEVANJE JAVNIH POVRŠIN		IV.				
	113	komunalni delavec - vzdrževalec javnih površin II.	delavec brez poklica	2	N	dejavnost
	114	operativni vodja vzdrževanja javnih površin VI.	inženir varstva okolja in komunale	6/1	N	dejavnost
	115	komunalni delavec - vrtnar II V.	vrtnarski tehnik	5	N	dejavnost
	116	upravljalca stroja za pometanje cest IV.	mehanik vozil	4	N	dejavnost
	117	upravljalca stroja za pometanje cest IV.	strojni tehnik	5	D	dejavnost
	118	komunalni delavec - vrtnar I II.	vrtnar	4	N	dejavnost
	119	komunalni delavec - vrtnar I II.	kuharica	4	N	dejavnost
	120	komunalni delavec - vzdrževalec javnih površin II.	delavec brez poklica	2	N	dejavnost
	121	komunalni delavec - vzdrževalec javnih površin II.	delavec brez poklica	2	N	dejavnost
	122	komunalni delavec - vzdrževalec javnih površin II.	delavec brez poklica	2	N	dejavnost
	123	čistilec prostorov I.	vrtnarski tehnik	5	N	dejavnost
	124	komunalni delavec - vzdrževalec javnih površin II.	trgovec - prodajalec	4	N	dejavnost
	125	komunalni delavec - vzdrževalec javnih površin II.	ključavničar	3	N	dejavnost
	126	komunalni delavec - vrtnar I II.	trgovec	4	N	dejavnost
	127	komunalni delavec - vzdrževalec javnih površin II.	kmetijsko gospodarski tehnik	5	D	dejavnost
	128	komunalni delavec - vzdrževalec javnih površin II.	kmetovalec	4	D	dejavnost
	129	tehnični delavec II.	živilski tehnik	5	N	dejavnost
	130	komunalni delavec - vrtnar I II.	delavec brez poklica	2	N	dejavnost

ŠTEVILO ZAPOSLENIH V DRUŽBI NA DAN 30. 9. 2017 =136			DOLOČEN ČAS (D): 15 NEDOLOČEN ČAS (N): 121			
SLUŽBA ZA UPRAVLJANJE PARKIRIŠČ IN TRŽNICE	131	operativni vodja upravljanja parkirišč in tržnice IV.	elektrotehnik - rač. tehnik	5	N	dejavnost
	132	blagajnik na parkirišču II.	delavec brez poklica	2	N	dejavnost
	133	blagajnik na parkirišču II.	frizerka	4	N	dejavnost
	134	vzdrževalec parkirne opreme II.	delavec brez poklica	2	N	dejavnost
	135	vzdrževalec parkirne opreme II.	delavec brez poklica	2	N	dejavnost
	136	voznik kavalirja II.	ekonomski tehnik	5	D	dejavnost

V devetmesečnem obdobju leta 2017, se je v družbi dodatno zaposlilo 7 delavcev, iz naslednjih razlogov:

- V službi za izvajanje strojnih instalacij se je zaradi bližajoče se upokojitve in posledičnega uvajanja v delo, zaposlilo dodatnega strojnika kotla - monterja strojnih instalacij.
- V službi za zbiranje odpadkov se je za določen čas, zaradi premestitve in bližajoče se upokojitve, zaposlil en komunalni delavec. Iz istih razlogov se je zaposlil tudi komunalni delavec v službi za obdelavo in odlaganje odpadkov.
- V službi za vzdrževanje javnih cest in razsvetljave se je za določen čas, zaradi prevelikega obsega dela, zaposlil en komunalni delavec.
- V službi za vzdrževanje javnih površin se je za določen čas, zaradi začasnega stanja, zaposlil še en upravljalec stroja za pometanje cest in en komunalni delavec.
- Ker je bila družba izbrana kot najugodnejši ponudnik v postopku oddaje javnega naročila, za opravljanje storitev razvoza obrokov hrane za Vrtec Ptuj, je v skladu s pogojem predmetne razpisne dokumentacije, zaposlila enega delavca.

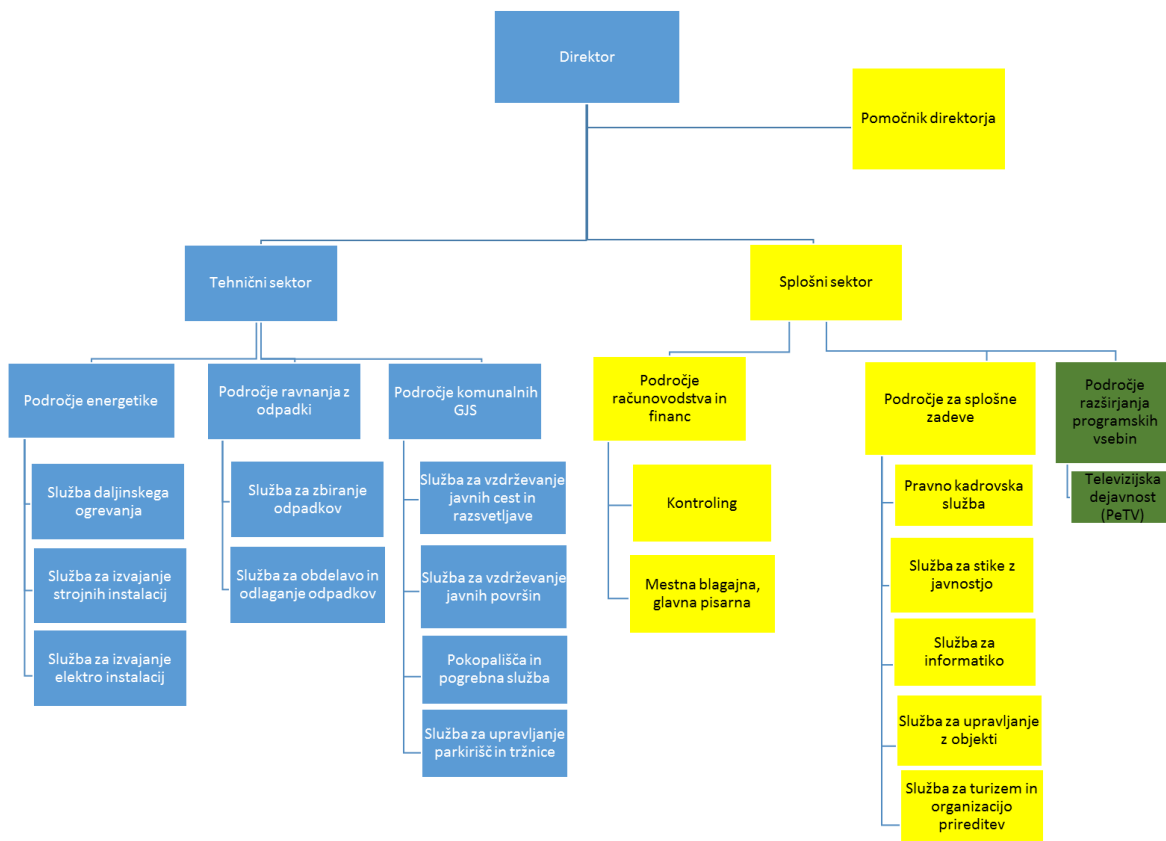
Preko programa javnih del je bilo na dan 30. 9. 2017 zaposlenih 5 udeležencev javnih del, in sicer preko naslednjih programov oz. na naslednjih področjih:

Tabela 2: Število udeležencev javnih del na dan 30.09.2017

Program	Število udeležencev
Pomoč pri razvoju in pospeševanju turizma	1
Urejanje in vzdrževanje javnih površin ter občinskih cest	4

Do sedaj podjetje ni zaposlovalo štipendistov. Delovna mesta se v organizaciji razvrščajo najprej med tehnični in splošni sektor, nato po posameznih področjih dela, znotraj njih pa po posameznih službah, kot je prikazano v spodnjem organigramu.

Slika 1: Organigram



Podjetje je v 100 % lasti Mestne občine Ptuj in je bilo ustanovljeno za izvajanje naslednjih obveznih in izbirnih občinskih gospodarskih javnih služb (v nadaljevanju GJS):

Obvezne občinske GJS:

- zbiranje in prevoz komunalnih odpadkov;
- odlaganje ostankov predelave ali odstranjevanje komunalnih odpadkov;
- urejanje in čiščenje javnih površin;
- vzdrževanje občinskih javnih cest;
- pomoč, oskrba in namestitve zapuščenih živali v zavetišču.

Izbirne občinske GJS:

- distribucija toplote;
- urejanje in vzdrževanje javnih tržnih prostorov;

- urejanje in vzdrževanje javnih parkirišč in odvoz nepravilno parkiranih vozil;
- upravljanje s pokopališči, urejanje in vzdrževanje pokopališč in pogrebne storitve.

Poleg navedenih gospodarskih javnih služb je bilo podjetje ustanovljeno tudi za izvajanje dejavnosti upravljanja in vzdrževanja stanovanj in poslovnih prostorov ter drugih objektov v javni rabi na območju Mestne občine Ptuj, pa tudi drugih dejavnosti javnega značaja.

2. ANALIZA OBVEZNIH IN IZBIRNIH OBČINSKIH GJS

Organizacija je na področju ravnanja s komunalnimi odpadki v prvih 9-mesecih v letu 2017, izvedla in upoštevala predpise, ki jih določa Zakon o ravnanju z odpadki in Uredbe, ki predpisujejo ravnanje s komunalnimi odpadki v Republiki Sloveniji med nje sodijo:

- Zakon o lokalni samoupravi (Uradni list RS, št. 94/2007, 27/2008, 76/2008, 100/2008, 79/2009, 14/2010, 51/2010, 84/2010 in 40/2012),
- Zakon o gospodarskih javnih službah (Uradni list RS, št. 32/1993, 30/1998, 127/2006, 38/2010 in 57/2011),
- Zakon o javno – zasebnem partnerstvu (Uradni list RS, št. 127/2006),
- Zakon o varstvu okolja (Uradni list RS, št. 39/2006, 33/2007, 57/2008, 70/2008 in 108/2009, 48/2012 in 57/2012),
- Zakon o prekrških (Uradni list RS, št. 29/2011 in 21/2013),
- Uredba o odpadkih (Uradni list RS, št. 103/2011),
- Uredba o odlagališčih odpadkov (Uradni list RS, št. 10/2014),
- Uredba o ravnanju z embalažo in odpadno embalažo (Uradni list RS, št. 84/2006, 106/2006, 110/2007, 67/201 (68/2011 – popravek),
- Uredba o ravnanju z odpadno električno in elektronsko opremo (Uradni list RS, št. 107/2006 in 100/2010),
- Uredba o obvezni občinski javni službi zbiranja komunalnih odpadkov (Uradni list RS, št. 39/06)
- Uredba o ravnanju z odpadnimi jedilnimi olji in mastmi (Uradni list RS, št. 70/2008),
- Uredba o ravnanju z biološko razgradljivimi kuhinjskimi odpadki in zelenim vrtnim odpadom (Uradni list RS, št. 39/2010),
- Uredba o ravnanju z odpadnimi nagrobnimi svečami (Uradni list RS, št. 78/2008),
- Uredba o ravnanju z baterijami in akumulatorji ter odpadnimi baterijami in akumulatorji (Uradni list RS, št. 78/2008 in 3/2010),
- Odredba o ravnanju z ločeno zbranimi frakcijami pri opravljanju javne službe ravnanja s komunalnimi odpadki (Uradni list RS, št. 21/2001),
- Uredba o metodologiji za oblikovanje cen obveznih občinskih gospodarskih javnih služb varstva okolja (Uradni list RS, št. 87/2012 in 109/2012)

Primarne dejavnosti na področju ravnanja s komunalnimi odpadki v okviru gospodarske javne službe (v nadaljevanju GJS) so naslednje:

- **zbiranje določenih vrst komunalnih odpadkov, ki obsegajo:**
 - zbiranje mešanih komunalnih odpadkov pri gospodinjstvih,
 - zbiranje bioloških odpadkov pri gospodinjstvih,
 - zbiranje ločenih frakcij (embalaža in papir) pri gospodinjstvih,
 - zbiranje stekla na zbiralnicah ločenih frakcij,
 - zbiranje komunalnih odpadkov na zbirnem centru v Gajkah - individualen dovoz iz gospodinjstev,
 - zbiranje kosovnih odpadkov na domu po naročilu enkrat letno,
 - zbiranje nevarnih odpadkov – akcija enkrat letno.
- **obdelave določenih vrst komunalnih odpadkov,**
- **odlaganje odpadkov ostankov predelave ali odstranjevanje komunalnih odpadkov.**

Celotna dejavnost GJS se je izvajala skozi celotno obdobje. Zraven izvajanja GJS ravnanja s komunalnimi odpadki, se je izvajala tudi tržna dejavnost, ki obsega prodajo sekundarnih surovin na trgu in kesonski odvoz odpadkov iz podjetij in individualnih klicev strank, ter prodajo komposta iz obdelanih biološko razgradljivih kuhinjskih odpadkov in zelenega vrtnega odpada.

Obstoječa infrastruktura za potrebe obdelave odpadkov je zastarela. V prihodnje bo potrebno izvesti obnovo hal in naprav za obdelavo odpadkov in s tem omogočiti nemoteno delovanje obdelave določenih vrst odpadkov.

2.1. ZBIRANJE DOLOČENIH VRST KOMUNALNIH ODPADKOV, OBDELAVA DOLOČENIH VRST KOMUNALNIH ODPADKOV TER ODLAGANJE OSTANKOV PREDELAVE ALI ODSTRANJEVANJE KOMUNALNIH ODPADKOV

V letu 2017 je organizacija v skladu z novim Odlokom o načinu opravljanja obveznih občinskih gospodarskih javnih služb ravnanja s komunalnimi odpadki v Mestni občini Ptuj pripravila tehnični in tarifni pravilnik, ki se je uskladil s Skupno občinsko upravo občin v Spodnjem Podravju ter bil dne 25.9.2017 tudi sprejet na seji Mestnega sveta.

Z objavo nove Uredbe o obvezni občinski javni službi zbiranja komunalnih odpadkov in Uredbi o ravnanju z embalažo in odpadno embalažo, ki ga je objavilo Ministrstvo za okolje in prostor, so se že v mesecu avgustu pričele priprave na implementacijo po novih Uredbah. Zlasti večje spremembe se že pripravljajo v Uredbi o obvezni občinski gospodarski javni službi zbiranja komunalnih odpadkov.

Organizacija je na področju javne službe obdelave in odlaganja odpadkov po postopkih D8 in D9 še naprej odvažala odpadke na odlagališče nenevarnih odpadkov v Celje. S tem je zagotavljala nemoteno ravnanje z mešanimi komunalnimi odpadki. Na področju obdelave in odlaganja odpadkov so se pričeli izvajati projekti za nadgradnjo Centra za ravnanje z

odpadki. Tako se je na področju nadgradnje pripravila Idejna zasnova za projekt nadgradnje z mehansko-biološko obdelavo mešanih komunalnih odpadkov. Oddala se je sprememba okoljevarstvenega dovoljenja za CERO Gajke na Agencijo Republike Slovenije za okolje (v nadaljevanju ARSO).

Na področju zbiranja odpadkov se je pripravila nova brošura o ravnanju s komunalnimi odpadki t. i. »LOČEVALKO«, s katero se bo lažje komuniciralo s strankami in seznanjalo stranke o pravilnem ločevanju odpadkov na izvoru.

Organizacija je nemoteno skrbela za ravnanje z ostalimi frakcijami odpadkov med katere sodijo:

- odpadna embalaža,
- odpadno steklo,
- odpadni papir,
- biološko razgradljivi kuhinjski odpadki in zeleni vrtni odpad,
- kosovnimi odpadki.

Pri zbiranju odpadkov je potrebno omeniti, da se je od meseca maja do meseca septembra izvajala akcija zbiranja kosovnih odpadkov »od vrat do vrat«.

Zbiranje ločeno zbranih frakcij je potekalo s štirimi smetarskimi vozili. Odvoz se je izvajal med individualnimi gospodinjstvi mesečno, medtem ko med blokovskimi naselji in v starem mestnem jedru pa tedensko. Zbiranje bioloških odpadkov in zelenega vrtnega odpada, se je izvajalo 14 – dnevno med novembrom in marcem, v ostalih mesecih se je odvoz izvajal tedensko.

Zbiranje mešanih komunalnih odpadkov je potekalo med individualnimi gospodinjstvi mesečno, med blokovskimi naselji in v starem mestnem jedru pa na 14 dni.

V obdobju od 1. 1. do 30. 9. 2017 je organizacija odlagala in obdelovala mešane komunalne odpadke tako, da jih je predajala izvajalcu javne službe Simbio Celje, s katerim ima sklenjeno pogodbo. Količine odloženih odpadkov so prikazane v spodnji tabeli.

Tabela 3 : Količina sprejetih in odloženih odpadkov v obdobju od 1.1. do 30.9.2017 za Mestno občino Ptuj zbrano s smetarskimi vozili

VRSTA ODPADKA	KOLIČINA [kg]
Količina sprejetih mešanih komunalnih odpadkov	1.735.337
Količina odloženih MKO odpadkov po obdelavi	607.368

Prav tako so imeli občani možnost brezplačne oddaje določenih vrst odpadkov na zbirnem centru na CERO Gajkah, katerega obratovanje, se je izvajalo vsak dan od ponedeljka do petka med 8:00 in 20:00 uro ter v soboto med 8:00 in 14:00 v poletnem času. V zimskem času pa od ponedeljka do petka med 8:00 in 17:00 ter ob sobotah med 8:00 in 14:00 uro.

Skupne količine zbranih odpadkov s smetarskimi vozili za 9937 gospodinjstev, so se izvajale na 97 skupnih odjemnih mestih med blokovskimi naselji, na več kot 100 ekoloških otokih in med individualnimi hišami. Med individualnimi hišami se je, tako kot v preteklih letih, izvajal sistem od »vrat do vrat«, kjer se je strankam brezplačno razdelilo po 24 vreč

za odpadno embalažo in 24 vreč za papir in karton. V primeru dodatnih količin je podjetje zagotovilo, da so stranke na mestni blagajni lahko dodatno kupile vreče.

Zbrane količine odpadkov s smetarskimi vozili in primerjava z letom 2016 v obdobju od 1.1. do 30. 9. 2017 so prikazane v spodnji tabeli.

Tabela 4: Zbrana količina določenih vrst odpadkov v obdobju od 1.1. do 30.9. 2017 s smetarskimi vozili v Mestni občini Ptuj in primerjava z enakim obdobjem v letu 2016

VRSTA ODPADKA	KOLIČINA 2017 [kg]	KOLIČINA 2016 [kg]
Mešani komunalni odpadki	1.584.000	1.619.210
Odpadna embalaža	550.860	475.620
Odpadni papir	537.080	488.440
Odpadno steklo	279.880	257.840
Biološki odpadki	1.675.780	1.773.580
Kosovni odpadki v akciji	148.540	135.880
Nevarni odpadki v akciji*	0	0

*Nevarni odpadki v akciji se zbirajo v novembru.

Slika 2: Zbrane količine določenih vrst odpadkov v procentih za obdobje od 1.1. do 30.9.2017 s smetarskimi vozili

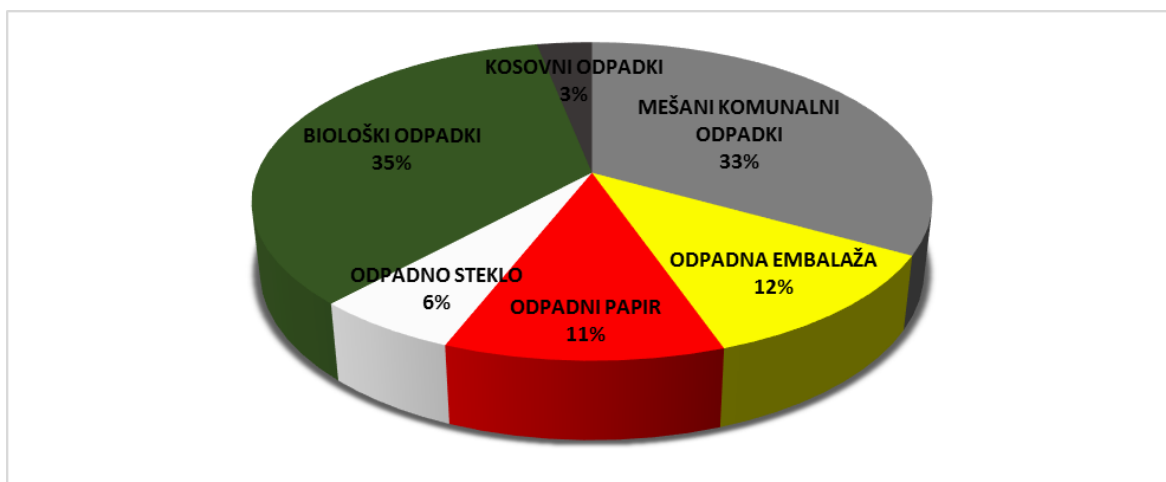


Tabela 5: Zbrana količina odpadkov v obdobju od 1.1. do 30.9.2017 na zbirnem centru na CERO Gajke za Mestno občino Ptuj

VRSTA ODPADKA	KOLIČINA [kg]*
Mešani komunalni odpadki	151.337
Odpadna embalaža	48.451
Odpadni papir	49.190
Odpadno steklo	50.791
Kosovni odpadki	98.935

*Količine odpadkov na zbirnem centru CERO Gajke se od 1.1.2017 delijo procentualno, glede na obisk prebivalcev iz posameznih občin Spodnjega Podravja, med tri komunalna podjetja (Javne službe Ptuj, Čisto mesto Ptuj in Komunalno podjetje Ptuj).

Slika 3: Zbrana količina odpadkov na Zbirnem centru CERO Gajke v obdobju od 1.1. do 30. 9. 2017 za Mestno občino Ptuj

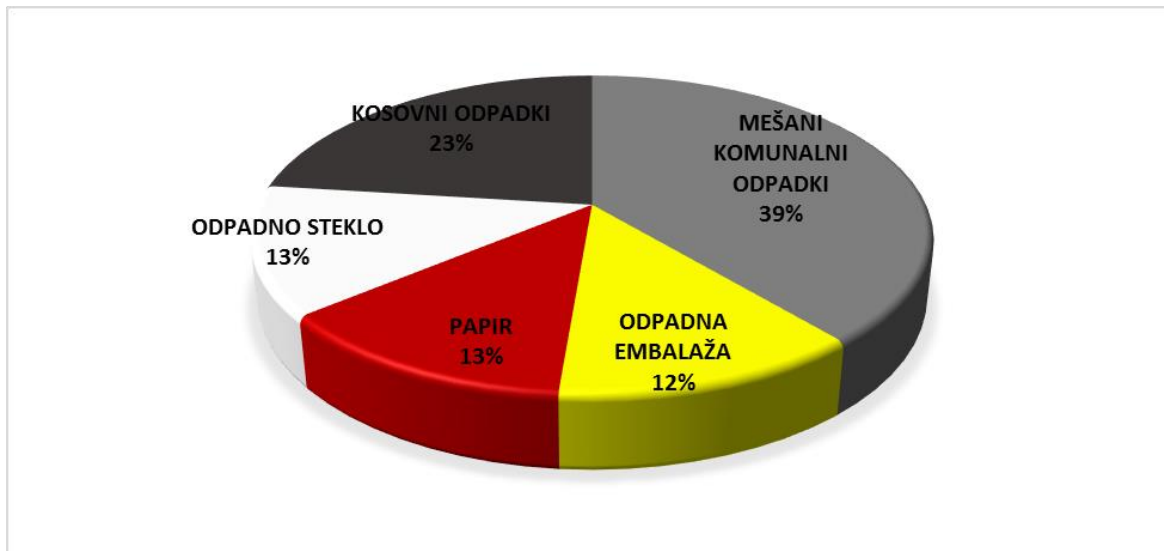


Tabela 6: Skupaj zbrana količina določenih vrst odpadkov v obdobju od 1. 1. do 30. 9. 2017 s smetarskimi vozili v Mestni občini Ptuj in na Zbirnem centru CERO Gajke

VRSTA ODPADKA	KOLIČINA 2017 [kg]
Mešani komunalni odpadki	1.735.337
Odpadna embalaža	599.311
Odpadni papir	586.270
Odpadno steklo	330.671
Biološki odpadki	1.675.780
Kosovni odpadki	247.475
Nevarni odpadki	5.017

2.2. IZVEDENE INVESTICIJE NA PODROČJU GJS OD 1.1. DO 30.9. 2017

Organizacija je na osnovi poslovnega načrta in v skladu s finančnimi zmožnostmi zagotovila prepotrebno sanacijo za potrebe nemotenega delovanja procesa ravnanja s komunalnimi odpadki. Tako je izvedla nabavo novega smetarskega vozila, iz proračuna MO Ptuj izvedla asfaltiranje na Zbirnem centru CERO Gajke. Nabavljena so bila: nova

potopna črpalka za izcedne vode in novo poltovorno vozilo za potrebe dostavljanja zabojnikov in čiščenja ekoloških otokov.

Vrednosti obnove in nabav so prikazane v spodnji tabeli.

Tabela 7: Vrednosti obnove in investicij GJS v obdobju 1.1. do 30.9.2017

VRSTA OBNOVE	ZNESEK OBNOVE OZ. NABAVE BREZ DDV [EUR]
Smetarsko vozilo	138.000,00
Asfaltni plato na CERO Gajke (proračun Mestne občine Ptuj)	12.964,75
Nabava poltovornega vozila	23.235,72
Potopna črpalka za izcedne vode (proračun Mestne občine Ptui)	6.250,00
SKUPAJ	180.450,47

2.3. DRUGE IZVEDENE AKTIVNOSTI V OBDOBJU OD 1.1. DO 30.9.2017 NA PODROČJU GJS RAVNANJA Z ODPADKI

V letu 2017 je organizacija izvedla še druge aktivnosti na področju ravnanja s komunalnimi odpadki. Mednje sodijo:

- aktivnosti ravnanja z odpadki iz vidika ozaveščanja prebivalcev (deljenje letakov, promocija v Q-landiji, ponovna raba odpadkov, obiskovanje šol in prikaz pravilnega ločevanja odpadkov, mlajšim generacijam),
- zmanjšanje števila odvozov mešanih komunalnih odpadkov med večstanovanjskimi stavbami, kar je prispevalo k optimizaciji procesa,
- zmanjšanje števila odvozov ločeno zbranih frakcij med večstanovanjskimi stavbami kar je prispevalo k optimizaciji procesa,
- priprava večih člankov in prispevkov, ki so bili objavljeni na lokalni televiziji in med katerimi gre za prispevke ločevanja, obdelave procesov in druge podobne aktivnosti,
- izvedba poskusnega obdobja procesa identifikacije bioloških odpadkov v četrtni skupnosti Breg-Turnišče,
- priprave na implementacijo zaračunavanja na dejanski volumen v večstanovanjskih stavbah,
- priprava tehničnega pravilnika o ravnanju s komunalnimi odpadki v Mestni občini Ptuj,
- priprava tarifnega pravilnika o ravnanju s komunalnimi odpadki v Mestni občini Ptuj.

Pregled prihodkov in odhodkov javne službe ravnanja z odpadki

V obravnavanem obdobju so bili doseženi prihodki ob prodaje storitev v višini 1.721.097 EUR. V Mestni občini Ptuj je bilo uporabnikom v obravnavanem obdobju zaračunanih storitev v višini 1.602.044 EUR. Te storitve se nanašajo na mesečni obračun oz. položnice za ravnanje s komunalnimi odpadki fizičnih in pravnih oseb.

Zbiranje komunalnih odpadkov izvaja organizacija za Mestno občino Ptuj. Zajema zbiranje s smetarskimi vozili, na ekoloških otokih in na zbirnem centru. Obdelavo in odlaganje ali odstranjevanje komunalnih odpadkov organizacija izvaja za 17 občin Spodnjega Podravja.

Tabela 8: Izkaz poslovnega izida za ravnanje z odpadki

UPRAVA		28,03%
KOMUNALNA UPRAVA		60,29%
STROŠKOVNA MESTA		101,4010,4030, 4040,4050,104,290,6000,8000
KONTO	NAZIV	RAVNANJE Z ODPADKI
	POSLOVNI PRIHODKI	1.808.058
760	Prihodki od prodaje storitev DT	1.721.097
762	Prihodki od prodaje trg.blaga in materiala DT	1.291
765	Prihodki od najemnin	2.489
768	Drugi prihodki, povezani s posl.učinki (subv...)	72.059
769	Prevrednotovalni poslovni prihodki	11.123
	FINANČNI PRIHODKI	6.669
	DRUGI PRIHODKI	11.395
	DELITEV PRIHODKOV UPRAVE	3.680
	SKUPAJ PRIHODKI	1.829.802
	POSLOVNI ODHODKI	1.773.331
40,41,70	Stroški blaga in materiala in storitev	997.977
43	Amortizacija	78.060
47	Stroški dela	541.678
44,48	Drugi stroški	140.794
72	Prevredno.poslovni odhodki	14.823
	DRUGI ODHODKI	10
	SKUPAJ STROŠKI, ODHODKI	1.773.341
	SKUPAJ PREVALJENI STROŠKI	105.336
	SKUPAJ STROŠKI, ODHODKI	1.878.677
	POSLOVNI REZULTAT	-48.875

Tabela 9 : Primerjava izkaza poslovnega izida za ravnanje z odpadki s preteklim obdobjem

Postavka	01.01. - 30.09.		
	2016	2017	Indeks 17/16
Prihodki skupaj	1.644.459	1.829.802	111,27
Odhodki skupaj	1.854.813	1.878.677	101,28
Poslovni izid dejavnosti	-210.354	-48.875	

Vpliv na poslovne prihodke se v obravnavanem obdobju glede na preteklo obdobje nanaša na večje količine zbranih mešanih komunalnih in bioloških odpadkov. Na razliko poslovnih odhodkov je imela največji vpliv predaja mešanih komunalnih odpadkov na drug RCERO v Celju, in sicer v celotnem obravnavanem obdobju po višjih stroških, kot je bil prevzem v preteklem obdobju.

2.4. UREJANJE IN ČIŠČENJE JAVNIH POVRŠIN

Dejavnost urejanje in čiščenje javnih površin zajema:

- urejanje ulic, pločnikov in trgov (vzdrževanje makadamskih cest, sanacijo tlakovanih ulic in betonskih stopnic, urejanje odvodnjavanja in čiščenja peskolovov),
- urejanje parkov in zelenih površin,
- ročno pometanje ulic, trgov in pločnikov, ki vključuje tudi čiščenje košev za smeti,
- strojno pometanje ulic, trgov in pločnikov,
- košnjo trave in obsekovanje rastlinja ob občinskih javnih cestah (košnja, vzdrževanje cvetličnih korit, obrezovanje dreves).

Pregled prihodkov in odhodkov javne službe urejanje in čiščenje javnih površin

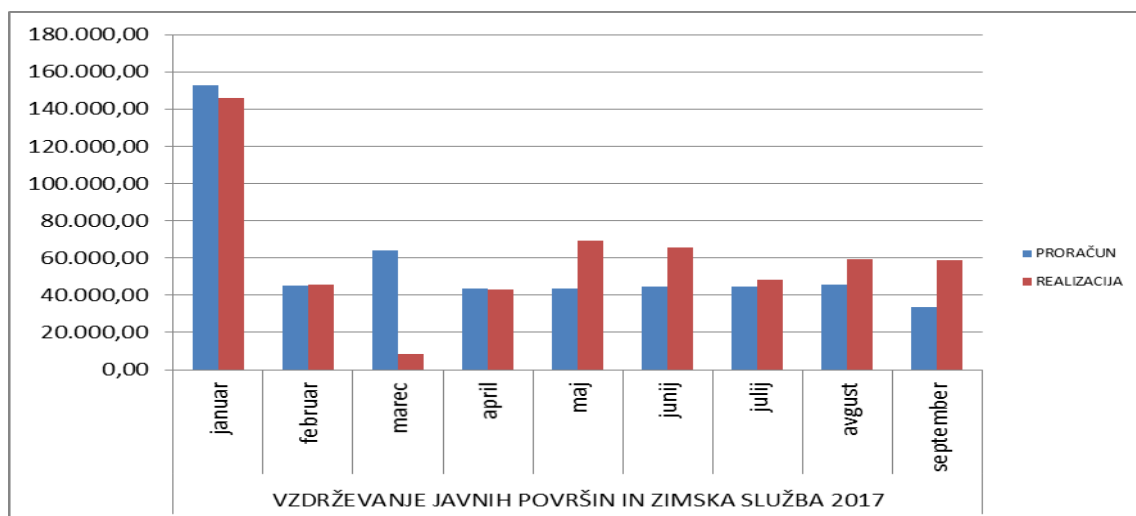
Iz naslova opravljanja storitev urejanja in čiščenja javnih površin je podjetje v obravnavanem obdobju doseglo prihodke od prodaje v višini 489.583 EUR, kateri se v celoti nanašajo na sredstva proračuna Mestne občine Ptuj. Razlika prihodkov od prodaje v višini 16.918 EUR v poslovnem izidu, predstavljajo prihodke iz čiščenja javnih sanitarij.

Tabela 10: Prihodki od prodaje urejanja in čiščenja javnih površin

Postavka	2016	2017	Indeks 17/16
Prihodki od prodaje	452.336	489.583	108,23

Realizacija v primerjavi s planiranimi sredstvi, ki so namenjeni v proračunu MO Ptuj za urejanje in čiščenje javnih površin, so prikazani v spodnjem grafu:

Slika 4: Realizirana sredstva vzdrževanja javnih površin in zimske službe v primerjavi s sredstvi v proračunu Mestne občine Ptuj



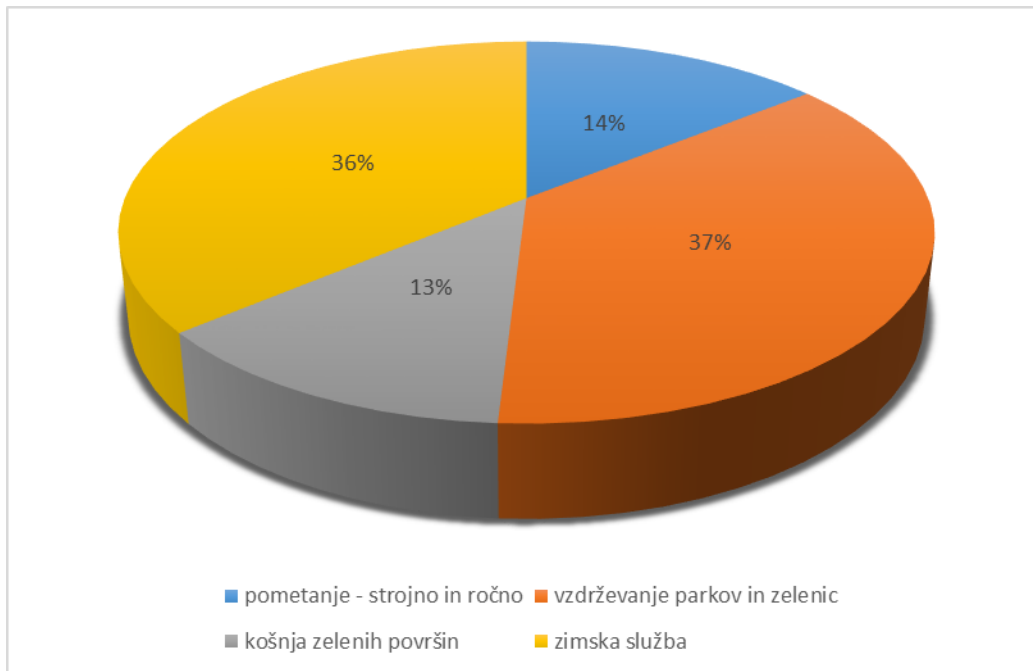
Iz grafa je razvidna primerjava med planiranimi sredstvi (proračun) in realizacijo v obravnavanem obdobju. Večja odstopanja so bila v mesecih marec, maj, junij in avgust. V povprečju, so v obravnavanem obdobju bila planirana sredstva za cca. 1,6 % višja od realiziranih.

Vzdrževanje javnih sanitarij

V letu 2017 se je opravljalo vzdrževanje javnih sanitarij v Slomškovi ulici in na parkirišču P&R na Zadružnem trgu. Izvajal se je nadzor in skrbelo za red in čistočo, zagotavljala se je prisotnost čistilca oz. vzdrževalca v dopoldanskem času in v večernih urah. Po zaprtju javnih sanitarij so se sanitarije redno vsakodnevno očistile in dezinficirale. Letni odpiralni čas javnih sanitarij v letu 2017 je bil od 8.00 – 20.00 ure, zimski odpiralni čas pa je bil od 8.00 – 18.00 ure. Javne sanitarije so bile odprte tudi med vikendi in ob praznikih. Prav tako so se po potrebi izvedla vzdrževalna in nadzorniška dela, tudi v nočnih urah, ko je zaradi prireditev v mestu bila izkazana potreba po odprtju sanitarij izven rednega obratovalnega časa.

Iz naslova opravljanja storitev vzdrževanja javnih sanitarij je dejavnost v obravnavanem obdobju dosegla prihodke od prodaje v višini 16.918 EUR.

Slika 5: Delež poslovnih prihodkov od prodaje urejanja in čiščenja javnih površin



V obravnavanem obdobju glede na preteklo obdobje, so prihodki od pometanja padli za 19,11%, prihodki od vzdrževanja parkov in zelenih površin so narasli za 2,71%, prihodki od košnje zelenih površin so padli za 10,32% in prihodki od zimske službe so narasli za 13,12%.

Tabela 11: Izkaz poslovnega izida za urejanje in čiščenje javnih površin

UPRAVA		7,69%
KOMUNALNA UPRAVA		
STROŠKOVNA MESTA		105,103
KONTO	NAZIV	UREJANJE IN ČIŠČENJA JAVNIH POVRŠIN
	POSLOVNI PRIHODKI	489.618
760	Prihodki od prodaje storitev DT	489.583
768	Drugi prihodki, povezani s posl. učinki (subv...)	35
	FINANČNI PRIHODKI	-
	DRUGI PRIHODKI	-
	DELITEV PRIHODKOV UPRAVE	1.099
	SKUPAJ PRIHODKI	490.627
	POSLOVNI ODHODKI	486.371
40,41,70	Stroški blaga in materiala in storitev	226.083
43	Amortizacija	24.517
47	Stroški dela	233.866
44,48	Drugi stroški	1.751

72	Prevrednotovalni poslovni odhodki	155
	FINANČNI ODHODKI	150
74	Finančni odhodki	150
	DRUGI ODHODKI	644
75	Drugi odhodki	644
	SKUPAJ STROŠKI, ODHODKI	487.165
	SKUPAJ PREVALJENI STROŠKI	31.186
	SKUPAJ STROŠKI, ODHODKI	518.351
	POSLOVNI REZULTAT	- 27.724

Tabela 12: Primerjava izkaza poslovnega izida za urejanje in čiščenje javnih površin s preteklim obdobjem.

Postavka	01.01. - 30.09.		
	2016	2017	Indeks 17/16
Prihodki skupaj	471.334	490.627	104,09
Odhodki skupaj	442.972	518.351	117,02
Poslovni izid dejavnosti	28.362	-27.724	

Prihodki so se v obravnavanem obdobju glede na preteklo obdobje povečali za 4 %, kar je posledica večjega obsega naročil s strani naročnika Mestne občine Ptuj.

2.5. VZDRŽEVANJE OBČINSKIH JAVNIH CEST

Redna vzdrževalna dela so se v obravnavanem obdobju izvajala na 216.457 m kategoriziranih cest, od tega na 55.742 m lokalnih cest, na 16.041 m zbirnih mestnih cest, na 17.801 m mestnih krajevnih cest in na 126.873 m javnih poti.

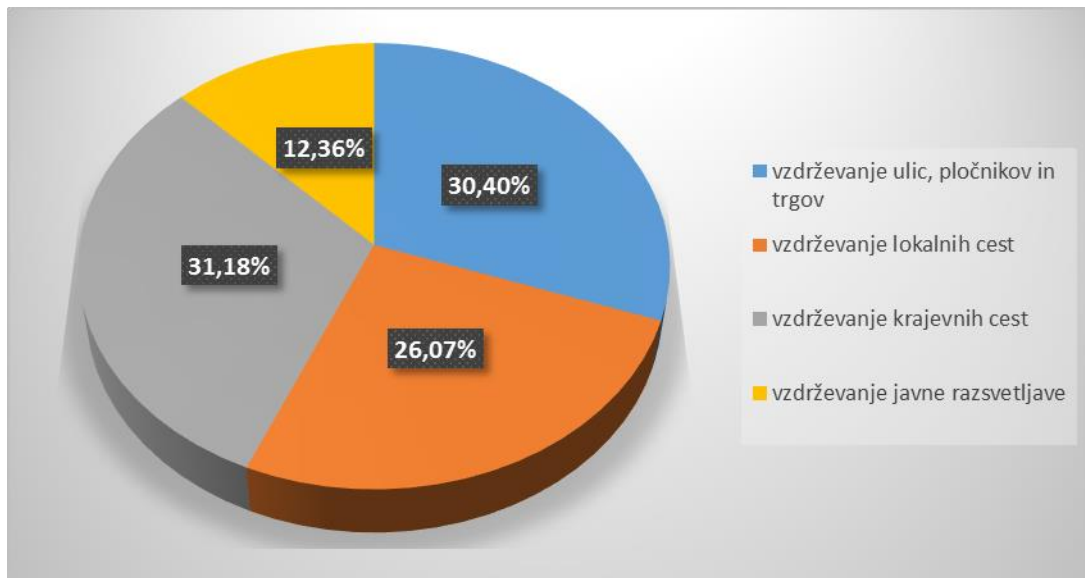
Tabela 13: Redna vzdrževalna dela na cestah in javnih poteh

Vrsta	Dolžina (m)
LOKALNE CESTE	55.742
ZBIRNE MESTNE CESTE	16.041
MESTNE KRAJEVNE CESTE	17.801
JAVNE POTI	126.873
SKUPAJ	216.457

Redna vzdrževalna dela so obsegala: pregledniško službo, redno vzdrževanje prometnih površin, bankin, odvodnjavanja, brežin, prometne signalizacije in opreme, cestnih naprav, vegetacije, cestnih objektov, zagotavljanje preglednosti, čiščenje cest, nadzor osnih

obremenitev, skupnih mas in dimenzij vozil, intervencijske ukrepe, vzdrževanje hitrostnih ovir na cestah ter ostale storitve, ki sodijo skladno z zakoni in odlokom v okvir javne službe.

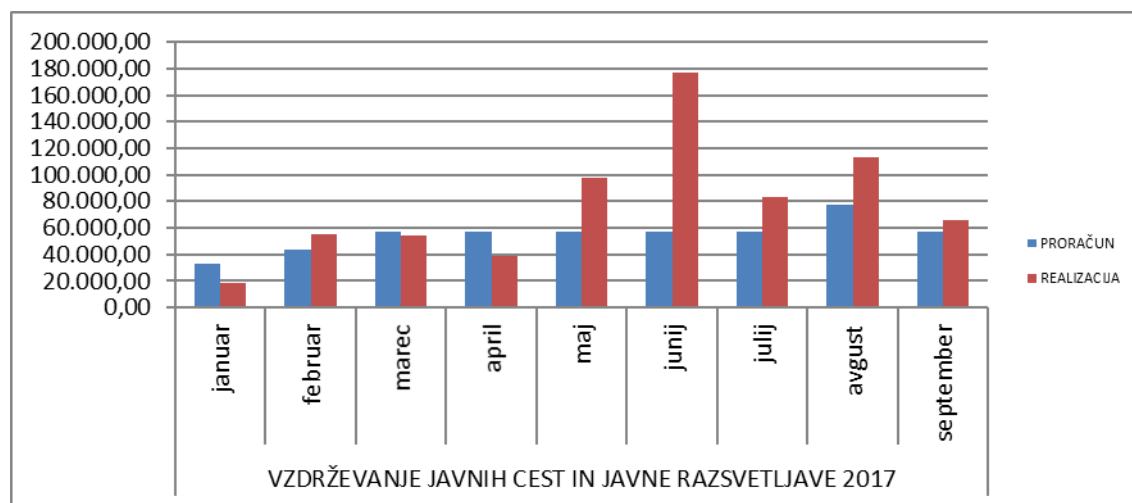
Slika 6: Delež poslovnih prihodkov od prodaje vzdrževanja občinskih javnih cest po storitvah



Prihodki od vzdrževanja ulic, pločnikov in trgov so v obravnavanem obdobju znašali 159.099 EUR, od vzdrževanja lokalnih cest 150.143 EUR, od vzdrževanja krajevnih cest 177.892 EUR, od vzdrževanja javne razsvetljave 67.458 EUR.

Večina občinskih cest je zelo dotrajanih, na njih se pojavljajo razpoke in udarne jame, posledično se je pojavil porast vzdrževalnih del na njih. V letošnjem letu, pa se je povečal obseg vzdrževalnih del tudi na občinskih javnih cestah, kjer potekajo obvozi zaradi zapore starega mostu čez reko Dravo.

Slika 7: Realizirana sredstva vzdrževanja javnih površin in zimske službe v primerjavi s sredstvi v proračunu Mestne občine Ptuj



V zgornjem grafu je prikazana realizacija vzdrževalnih del, glede na planirana sredstva v proračunu MO Ptuj. Kot je razvidno, je realizacija v večini leta višja kot planirana sredstva in glede na stanje na cestah se bo še povečala. V povprečju so realizirana sredstva za cca. 17 % višja od planiranih v proračunu.

Za potrebe vzdrževanja občinskih javnih cest se je izvedel javni razpis po odprtem postopku, objavljen na Portalu javnih naročil pod št. objave JN0011682/2017-W01 z namenom sklenitve okvirnega sporazuma za dobavo asfaltnih zmesi. Okvirni sporazum se je sklenil za določen čas 24 mesecev in sicer s podjetji:

- Gradnje Žveplan d.o.o., Ulica heroja Lacka 8, 3000 Celje,
- Hasanagić Ibrahim s.p., BM Asphalt, Cesta 8. Avgusta 18/a, 2250 Ptuj,
- Cestno podjetje Ptuj d.d., Zagrebška cesta 49/a, 2250 Ptuj,
- GTS d.o.o., Ormoška cesta 4, 2250 Ptuj,
- Hermes – GP d.o.o., Dornava 56/a, 2252 Dornava,

Sklenjen sporazum je v veljavi do 23.4.2019.

Za obnovo talne signalizacije v Mestni občini Ptuj se je podpisala pogodba, na podlagi javnega razpisa, objavljenem na portalu Javnih naročil. Na razpis sta se prijavi dve podjetji:

- Cestno podjetje Ptuj d.d., Zagrebška cesta 49/a, 2250 Ptuj in
- BTO-Zelenik d.o.o., Stojnci 59, 2281 Markovci.

Ugodnejše je bilo podjetje BTO-Zelenik d.o.o., s katerim se je pogodba podpisala do 1.8.2017.

Za potrebe dobave gramoznih agregatov za vzdrževanje občinskih javnih cest v Mestni občini Ptuj se je izvedel javni razpis po odprtem postopku, objavljen na portalu javnih naročil pod št. objave JN001724/2017-W01 z namenom sklenitve okvirnega sporazuma za dobavo gramoznih agregatov. Okvirni sporazum se je sklenil s podjetji:

- Cestno podjetje Ptuj d.d., Zagrebška cesta 49/a, 2250 Ptuj,
- Asfalti Ptuj d.o.o., Žnidaričevo nabrežje 13, 2250 Ptuj,
- GTS d.o.o., Ormoška cesta 4, 2250 Ptuj,
- Hermes – GP d.o.o., Dornava 56/a, 2252 Dornava,
- Hasanagič Ibrahim s.p., Cesta 8. Avgusta 18 a, 2250 Ptuj.

Sklenjen sporazum je v veljavi do 15.5.2019.

Za potrebe najema gradbene mehanizacije za vzdrževanje občinskih javnih cest v Mestni občini Ptuj se je izvedel javni razpis po odprtem postopku, objavljen na portalu javnih naročil pod št. objave JN001700/2017-W01, z namenom sklenitve okvirnega sporazuma za najem gradbene mehanizacije, ki je organizacija nima v lasti. Okvirni sporazum se je sklenil s podjetji:

- Cestno podjetje Ptuj d.d., Zagrebška cesta 49/a, 2250 Ptuj,
- GTS d.o.o., Ormoška cesta 4, 2250 Ptuj,
- Hermes – GP d.o.o., Dornava 56/a, 2252 Dornava,
- Hasanagič Ibrahim s.p., Cesta 8. Avgusta 18 a, 2250 Ptuj.

Sklenjen sporazum je v veljavi do 15.5.2019.

Pregled prihodkov in odhodkov javne službe vzdrževanja občinskih javnih cest

Iz naslova opravljanja storitev navedene dejavnosti je dejavnost v obravnavanem obdobju dosegla prihodke od prodaje storitev v višini 554.592 EUR, ki se v celoti nanašajo na sredstva proračuna Mestne občine Ptuj.

Tabela 14: Prihodki od prodaje vzdrževanja občinskih javnih cest

Postavka	2016	2017	Indeks 17/16
Prihodki od prodaje	375.374	554.592	147,74

Prihodki od prodaje vzdrževanja občinskih javnih cest so se v obravnavanem obdobju v primerjavi s preteklim obdobjem povečali za 47,74%. Slednje je posledica višjih naročil storitev s strani Mestne občine Ptuj v obravnavanem obdobju.

Tabela 15: Izkaz poslovnega izida za vzdrževanje občinskih javnih cest

UPRAVA		8,55%
KOMUNALNA UPRAVA		
STROŠKOVNA MESTA		106,320
KONTO	NAZIV	VZDRŽEVANJE OBČINSKIH CEST
	POSLOVNI PRIHODKI	583.198
760	Prihodki od prodaje storitev DT	554.592
768	Drugi prihodki, povezani s posl. učinki (subv...)	28.606
	FINANČNI PRIHODKI	0
	DRUGI PRIHODKI	0
	DELITEV PRIHODKOV UPRAVE	1.122
	SKUPAJ PRIHODKI	584.320
	POSLOVNI ODHODKI	540.938
40,41,70	Stroški blaga in materiala in storitev	286.548
43	Amortizacija	15.223
47	Stroški dela	236.865
44,48	Drugi stroški	1.251
72	Prevredno. poslovni odhodki	1.051
	FINANČNI ODHODKI	370
74	Finančni odhodki	370
	DRUGI ODHODKI	67
75	Drugi odhodki	67
	SKUPAJ STROŠKI, ODHODKI	541.375
	SKUPAJ PREVALJENI STROŠKI	35.817
	SKUPAJ STROŠKI, ODHODKI	577.192
	POSLOVNI REZULTAT	7.128

Tabela 16: Primerjava izkaza poslovnega izida za vzdrževanje občinskih cest s preteklim obdobjem

Postavka	01.01. - 30.09.		
	2016	2017	Indeks 17/16
Prihodki skupaj	420.257	584.320	139,04
Odhodki skupaj	454.466	577.192	127,04
Poslovni izid dejavnosti	-34.209	7.128	

Večje poslovne prihodke in odhodke je dejavnost v obravnavanem obdobju glede na preteklo obdobje, dosegla zaradi višjih naročil storitev s strani Mestne občine Ptuj za izvajanje dejavnosti.

2.6. POMOČ, OSKRBA IN NAMESTITEV ZAPUŠČENIH ŽIVALI V ZAVETIŠČU

Dejavnost pomoč, oskrba in namestitev zapuščenih živali v zavetišču vključuje naslednje aktivnosti: sprejemanje prijav o zapuščenih živalih, zagotavljanje potrebnih veterinarskih pomoči živalim, zagotavljanje ulova, prevoza, namestitve in oskrbe zapuščenih živali v zavetišču, iskanje skrbnikov teh živali oziroma prodajo ali oddajo živali novim skrbnikom, ažurno vodenje registra psov, sodelovanje s pristojno inšpekcijsko službo in organizacijami za zaščito živali.

Iz naslova opravljanja storitev navedene dejavnosti je podjetje doseglo prihodke od prodaje storitev v višini 5.907 EUR. Doseženi prihodki se v celoti nanašajo na sredstva iz proračuna Mestne občine Ptuj, zajemajo pa storitve najema boksov za zapuščene živali, storitve oskrbovanja zapuščenih psov in mačk, storitve kastracije in sterilizacije živali.

Tabela 17: Izkaz poslovnega izida za pomoč, oskrbo in namestitev zapuščenih živali

UPRAVA		0,08%
KOMUNALNA UPRAVA		
STROŠKOVNA MESTA		107
KONTO	NAZIV	ZAVETIŠČE ZA ZAPUŠČENE ŽIVALI
	POSLOVNI PRIHODKI	5.907
760	Prihodki od prodaje storitev DT	5.907
	FINANČNI PRIHODKI	0
	DRUGI PRIHODKI	0
	DELITEV PRIHODKOV UPRAVE	13
	SKUPAJ PRIHODKI	5.920
	POSLOVNI ODHODKI	5.959
40,41,70	Stroški blaga in materiala in storitev	5.907
47	Stroški dela	51
	FINANČNI ODHODKI	0
	DRUGI ODHODKI	0
	SKUPAJ STROŠKI, ODHODKI	5.959
	SKUPAJ PREVALJENI STROŠKI	382
	SKUPAJ STROŠKI, ODHODKI	6.341
	POSLOVNI REZULTAT	-421

Tabela 18: Primerjava izkaza poslovnega izida za zavetišče za zapuščene živali s preteklim obdobjem

Postavka	01.01. - 30.09.		
	2016	2017	Indeks 17/16
Prihodki skupaj	6.808	5.920	86,96
Odhodki skupaj	7.361	6.341	86,14
Poslovni izid dejavnosti	-553	-421	

Prihodki ter stroški in odhodki dejavnosti zavetišča za zapuščene živali, so v določenem obdobju odvisni od obsega storitev. Zajemajo pa storitve najema boksov za zapuščene živali, storitve oskrbovanja zapuščenih psov in mačk, storitve kastracije in sterilizacije živali.

2.7. POKOPALIŠKA IN POGREBNA DEJAVNOST

Na Ptujju se urejajo dve aktivni pokopališči; staro in novo Rogozniško pokopališče. Na njih organizacija izvaja pogrebne in pokopališke storitve kot gospodarsko javno službo. Pogrebno in pokopališko dejavnost opredeljujemo kot eno dejavnost. Staro mestno pokopališče, bo preurejeno v spominski park.

V obravnavanem obdobju je organizacija izvajala gospodarske javne službe upravljanja s pokopališči in opravljanjem pokopališke in pogrebne dejavnosti in sicer:

- opravljanje pogrebnih storitev, ki obsegajo prevoz, ureditev umrlega in pogrebe s pokopi,
- izdelava in vodenje pokopališkega katastra in načrta pokopališča,
- vodenje evidence o umrlih, ki so pokopani na pokopališčih, evidence najemnikov grobov in kataster komunalnih naprav na pokopališčih,
- organiziranje pogreba, oprava pokopa ali raztrositev pepela, skladno z zakonom in določbami odloka, ki ureja izvajanje navedene javne službe,
- določanje poti žalnega sprevoda,
- skrb za red in čistočo na pokopališču in v njegovi neposredni okolici,
- določanje in urejanje prostora za odlaganje odpadkov,
- ostale storitve, ki sodijo skladno z zakoni, odlokom, ki ureja izvajanje navedene javne službe, in drugimi predpisi v okviru javne službe,
- izvajanje koncesije s skrbnostjo strokovnjaka, v skladu z zakoni, drugimi predpisi in koncesijsko pogodbo in zagotavljati uporabnikom enakopravno kontinuirano oskrbo z javnimi dobrinami ter kvalitetno opravljanje predmetne GJS, v skladu s predpisi in v javnem interesu,
- upoštevati tehnične, zdravstvene in druge normative in standarde, povezane z izvajanjem gospodarske javne službe,
- skrbeti za tekoče obveščanje javnosti o dogodkih v zvezi z izvajanjem gospodarske javne službe,

- ažurno in strokovno voditi poslovne knjige,
- pripraviti ustrezne poslovne načrte, letne plane gospodarske javne službe in letna poročila, kakor tudi druge kalkulacije stroškov in prihodkov dejavnosti,
- poročati koncedentu o izvajanju koncesije,
- omogočati nemoten nadzor nad izvajanjem gospodarske javne službe in
- obveščati pristojne organe (inšpekcije) o kršitvah.

Pokopališka dejavnost se izvaja na pokopališču in obsega zlasti naslednje:

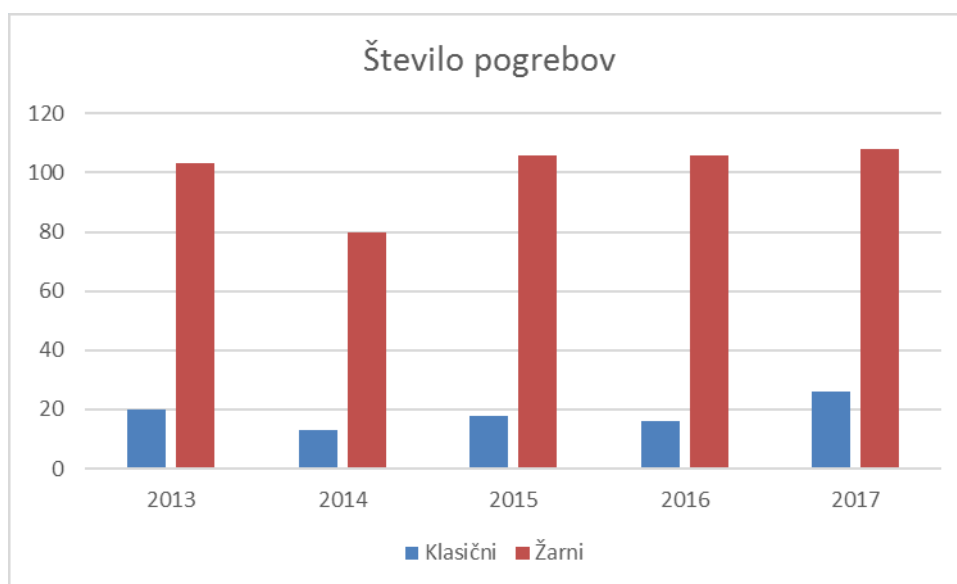
- zagotavljanje uporabe mrliške vežice,
- izvajanje pogrebnih svečanosti (obvestilo pogrebnikom, angažiranje pevcev, govornika, trobentača, postavitve ozvočenja, uskladitev in vodenje protokola),
- izkop in zasip jame oz. ureditev prostora za žarni pokop,
- zaščita grobov pokopališča ob izvajanju pogrebnih svečanosti,
- osnovna ureditev groba,
- izvajanje pokopališke dežurne službe.

Pogrebna dejavnost se izvaja tudi izven pokopališč in zajema:

- izvajanje pogrebne službe,
- izvajanje pogrebne dežurne službe,
- urejanje dokumentacije.

Na starem Rogozniškem pokopališču je 587 grobov, na novem pa 3054, od tega 2740 družinskih ter 314 vrstnih ali enojnih grobov.

Slika 8: Število pogrebov po vrstah med leti 2013 in 2017



V obravnavanem obdobju je bilo 134 pogrebov, to je 9,10 % več kot v enakem obdobju preteklega leta. Delež klasičnih pogrebov s krsto se je v obravnavanem obdobju povečal iz 13,11 % v preteklem obdobju, na 19,40 %. Obratno pa je delež žarnih pogrebov padel iz 86,89 % v preteklem obdobju, na 80,60 % v obravnavanem obdobju.

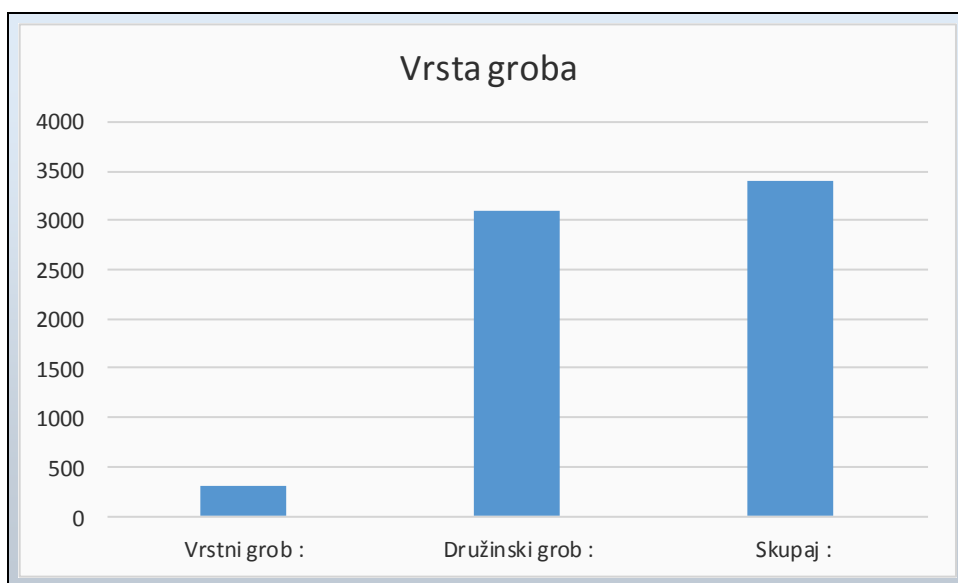
Slika 9: Število pogrebov skupaj med leti



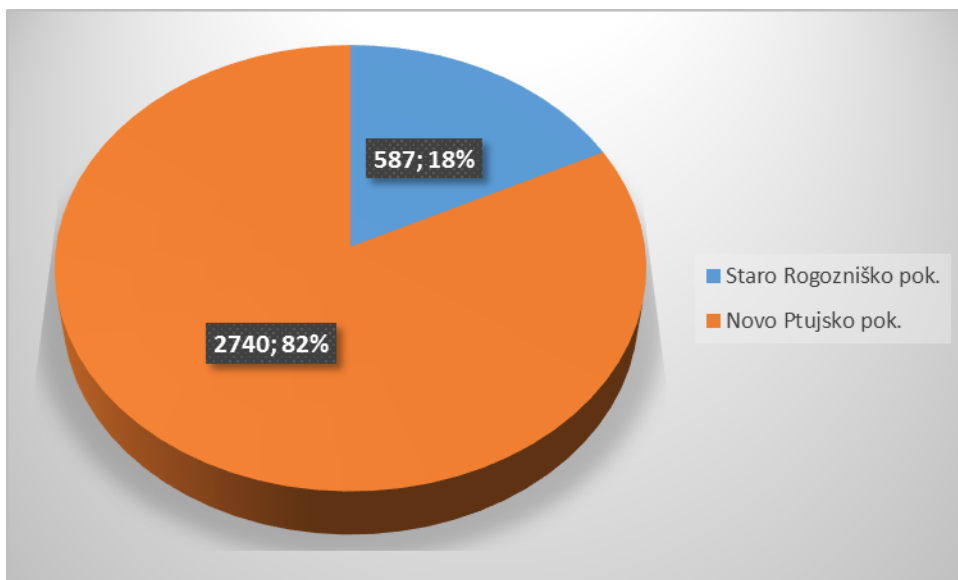
Pregled fizičnega obsega

Na dan 30.09.2017 je bilo aktivnih 2.890 grobov in neaktivnih 234 grobov. Poleg tega je bilo še 284 prostih grobov. Vseh grobov na dan 30.09.2017 pa je bilo 3.408.

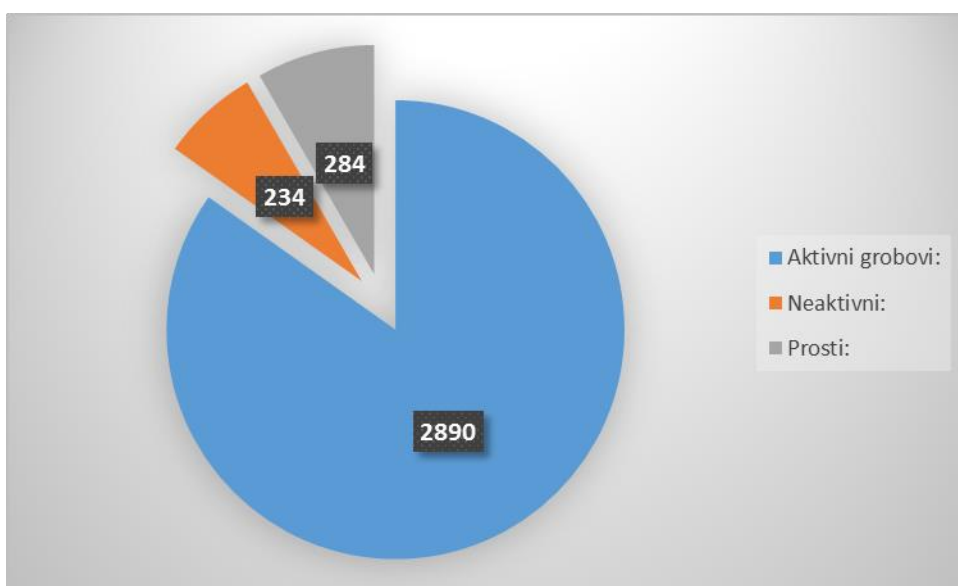
Slika 10: Število grobov po vrstah na dan 30.09.2017



Slika 11: Delež grobov po lokacijah na dan 30.09.2017



Slika 12: Število grobov glede na aktivnost na dan 30.09.2017



Iz slike je razvidno, da je aktivnih 2.890 oziroma 84 % grobov.

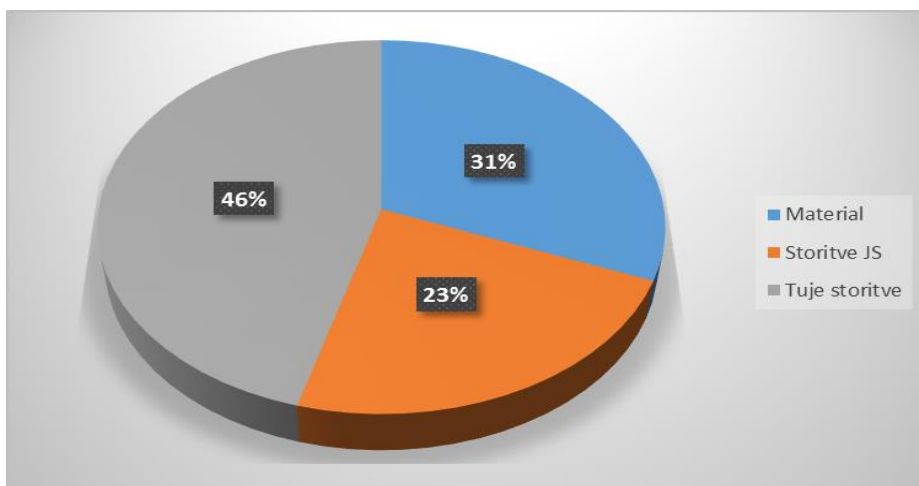
Prikaz cen storitev javne službe

Mestni svet Mestne občine Ptuj je dne 21.12.2015 sprejel sklep o potrditvi cen storitev upravljanja s pokopališči, urejanja in vzdrževanja pokopališč in pogrebnih storitev. Cene najemnin prostorov za grobove so v uporabi od 01.01.2016.

Tabela 19: Cene storitev pogrebne in pokopališke dejavnosti

Vrsta storitev	v EUR z DDV
Povprečna cena pogreba	1.253
Letna najemnina za vrstni grob	49,77
Letna najemnina za družinski grob	56,46

Slika 13: Delež stroškov povprečnega pogreba.



V obravnavanem obdobju je organizacija pri izvajanju pokopališke in pogrebne dejavnosti dosegla poslovne prihodke v višini 259.025 EUR. Prihodki v višini 106.789 EUR se nanašajo na najemnine grobov, na pogrebne storitve se nanašajo prihodki od prodaje storitev v višini 103.017 EUR, 48.189 EUR prihodkov se nanaša na prodajo pogrebne materiala. Ostali poslovni prihodki dejavnosti v višini 1.030 EUR, se nanašajo na odpravo rezervacij in prevrednotovalne poslovne prihodke.

Tabela 20: Izkaz poslovnega izida za pogrebno in pokopališko dejavnost

UPRAVA		3,88%
KOMUNALNA UPRAVA		8,35%
STROŠKOVNA MESTA		113, 213
KONTO	NAZIV	POGREBNA in POKOPALIŠKA.DEJ.
	POSLOVNI PRIHODKI	259.025
760	Prihodki od prodaje storitev DT	103.017
762	Prihodki od prodaje trg. blaga in materiala DT	48.189
765	Prihodki od najemnin	106.789
769	Prevrednotovalni poslovni prihodki	1.030
	FINANČNI PRIHODKI	346
77	Finančni prihodki	346
	DRUGI PRIHODKI	4.612
78	Drugi prihodki	4.612
	DELITEV PRIHODKOV UPRAVE	510
	SKUPAJ PRIHODKI	264.493

	POSLOVNI ODHODKI	245.660
40,41,70	Stroški blaga in materiala in storitev	120.556
43	Amortizacija	6.029
47	Stroški dela	111.382
44,48	Drugi stroški	899
72	Prevredno. poslovni odhodki	6.794
	FINANČNI ODHODKI	0
74	Finančni odhodki	0
	DRUGI ODHODKI	0
75	Drugi odhodki	0
	SKUPAJ STROŠKI, ODHODKI	245.660
	SKUPAJ PREVALJENI STROŠKI	20.353
	SKUPAJ STROŠKI, ODHODKI	266.013
	POSLOVNI REZULTAT	-1.520

Tabela 21: Primerjava izkaza poslovnega izida za pogrebno in pokopališko dejavnost s preteklim obdobjem

Postavka	01.01. - 30.09.		
	2016	2017	Indeks 17/16
Prihodki skupaj	260.999	264.493	101,33
Odhodki skupaj	274.868	266.013	96,77
<i>Poslovni izid dejavnosti</i>	<i>-13.869</i>	<i>-1.520</i>	

Na poslovne prihodke v obravnavanem obdobju glede na preteklo obdobje so pozitivno vplivali višji prihodki od prodaje storitev za 4,2 %, prihodki od prodaje blaga in materiala za 6,1 %, skupno so bili prihodki višji za 1,3 %.

2.8. UPRAVLJANJE JAVNE TRŽNICE

Izvajanje upravljanja javne tržnice je v obravnavanem obdobju zajemalo:

- organizirano vodenje poslovanja tržnice z razporejanjem in oddajo tržnih prostorov,
- zagotavljanje ustreznega obsega in dajanje v najem tržnih pripomočkov oziroma opreme, potrebne za nemoteno poslovanje tržnice,
- skrb za urejenost tržnice in manipulativnih površin, uporabnost tržne opreme, čistočo in odstranjevanje odpadkov, skrb za zunanji videz tržnih površin,
- skrb za uporabnost naprav in opreme na tržnici.

Poslovni prihodki iz dejavnosti upravljanja tržnice, se nanašajo na prihodke iz:

- rezervacij – upravljavec omogoča uporabnikom prodajnega prostora na tržnici rezervacijo predmeta najema. Z rezervacijo si uporabnik zagotovi stalno mesto in nižjo ceno dnevnega najema, upravljavec pa pridobi stalno stranko.
- najemnin – najem prodajnega prostora pomeni plačilo pristojbine na dan, ki jo plača uporabnik prodajnega prostora na tržnici.
- drugih prihodkov od storitev, ki se nanašajo na odvoz komunalnih odpadkov iz tržnice.

Mestni svet Mestne občine Ptuj je dne 21.12.2015 sprejel sklep o potrditvi cen storitev na tržnici Ptuj, ki je začel veljati s 01.01.2016. Cene najemnin prodajnih prostorov so ostale nespremenjene, prav tako pa je ostal nespremenjeni način izračuna prodajnih pristojbin. Zajema dva osnovna sklopa in sicer obračun dnevne najemnine prodajnega mesta in letne rezervacije prodajnega prostora.

Slika 14: Delež poslovnih prihodkov upravljanja javne tržnice

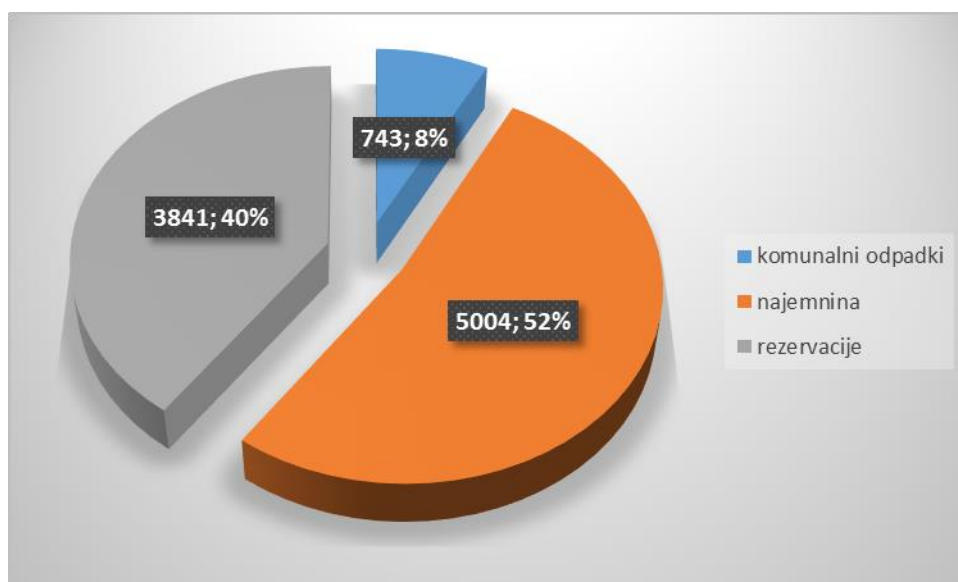


Tabela 22: Izkaz poslovnega izida za upravljanje javne tržnice

UPRAVA		0,17%
KOMUNALNA UPRAVA		
STROŠKOVNA MESTA		118
KONTO	NAZIV	MESTNA TRŽNICA
	POSLOVNI PRIHODKI	10.039
760	Prihodki od prodaje storitev DT	660
765	Prihodki od najemnin	3.841
768	Drugi prihodki, povezani s posl. učinki (subv...)	5.004
769	Prevrednotovalni poslovni prihodki	535
	FINANČNI PRIHODKI	0
	DRUGI PRIHODKI	0
	DELITEV PRIHODKOV UPRAVE	25
	SKUPAJ PRIHODKI	10.064
	POSLOVNI ODHODKI	11.954
40,41,70	Stroški blaga in materiala in storitev	10.040
43	Amortizacija	258
47	Stroški dela	1.557
72	Prevredno. poslovni odhodki	99
	FINANČNI ODHODKI	0
	DRUGI ODHODKI	0
	SKUPAJ STROŠKI, ODHODKI	11.954
	SKUPAJ PREVALJENI STROŠKI	767
	SKUPAJ STROŠKI, ODHODKI	12.721
	POSLOVNI REZULTAT	-2.657

Tabela 23: Primerjava izkaza poslovnega izida za upravljanje javne tržnice s preteklim obdobjem

Postavka	01.01. - 30.09.		
	2016	2017	Indeks 17/16
Prihodki skupaj	11.767	10.064	85,53
Odhodki skupaj	18.274	12.721	69,61
<i>Poslovni izid dejavnosti</i>	<i>-6.507</i>	<i>-2.657</i>	

Razlika v poslovnih prihodkih se izkazuje zaradi manjšega števila dnevnih udeležencev na javni tržnici. Prihodki od najemnine so se v obravnavanem obdobju glede na preteklo obdobje zmanjšali za 14,4 %. Stroški so se v primerjalnem obdobju znižali za 30,39 %.

Primarna dejavnost »Oskrba s toplotno energijo« je gospodarska javna služba upravljanja s sistemom daljinskega ogrevanja MO Ptuj. Ker je oskrba s toplotno energijo sezonskega značaja, se ta dejavnost izvaja od meseca oktobra, do meseca maja vsakega naslednjega koledarskega leta. V poletnih mesecih, se vrši dobava toplotne energije samo za potrebe oskrbe s toplo vodo za posamezne objekte, kot so Bolnišnica Ptuj, Zdravstveni dom Ptuj in Vrtec. V poletnih mesecih se zraven izvajanja GJS oskrbe s toplotno energijo, izvajajo tudi tržne storitve, na področju izvajanja strojnih instalacij, vgradnje plinskih peči, vgradnje klimatskih naprav, izvajanje meritev in delitev stroškov ogrevanja, kakor tudi svetovanje odjemalcem toplotne energije. Največji delež predstavljajo izvajanje strojno instalacijskih del v večstanovanjskih stavbah, vendar so naše storitve dosegle tudi uporabnike stanovanjskih stavb znotraj MO Ptuj in tudi zunanjih občin. Glede na klimatske spremembe, nam pomemben delež predstavljajo vgradnja klimatskih naprav, saj delo izvajamo strokovno in s kvalitetnimi materiali.

Obstoječe naprave, za potrebe proizvodnje toplotne energije v sistemu daljinskega ogrevanja MO Ptuj so zastarele in dotrajane, kar pomeni tudi višje investicijske stroške in stroške tekočega vzdrževanja. Ti stroški pa vplivajo na končno ceno fiksnega dela toplotne energije. Za znižanje le te, potekajo raziskave in idejni projekti o vlaganju v razvoj alternativnih virov toplotne energije. Trenutno aktualna je izgradnja lastne kurilnice na lesno biomaso, katera bi bila locirana na lokaciji Volkmerjeva cesta 20 Ptuj.

Na proizvedeno in prodano toplotno energijo, v največji meri vplivajo zunanje temperature in nenazadnje potreba po toplotni energiji s strani uporabnikov. V ožjem delu novega dela mestnega jedra je moč opaziti vlaganja etažnih lastnikov v izolacijske ovoje stavb, kar pomeni tudi večji izkoristek energije pri odjemalcih samih, in večje transportne izgube pri distribuciji toplote. Glede na ekstremne spremembe zunanjih temperatur, predvsem v mesecih januar in februar 2017, se je prodaja toplotne energije povečala.

V 9 mesečnem obdobju leta 2017 se je prodalo za 2,07 % več toplotne energije, kot v enakem obdobju leta 2016. Od tega je prodaja toplotne energije stanovanjskemu odjemu ostala enaka, povečala pa se je poraba toplote pri ostalih odjemih. Višjo prodajo toplotne energije, lahko pripišemo nižjim povprečnim zunanjim temperaturam, in neracionalni rabi toplote v sistemu ostalega odjema daljinskega ogrevanja.

2.378 MWh se je za potrebe prodaje toplotne energije odkupilo od podjetja Top Energija d.o.o, medtem, ko se je za ostalo proizvodnjo toplotne energije iz lastnih virov, porabilo 798.661 Sm³ zemeljskega plina. Podjetje Top Energija d.o.o. je od meseca januarja 2017 obratovala samo ob delovnikih, zato se je odkupilo 57 % manj toplotne energije, kot v enakem obdobju lanskega leta. S pričetkom ogrevalne sezone 2017/2018, podjetje Top Energija d.o.o. ne obratuje, zato moramo toplotno energijo zagotavljati iz lastnih proizvodnih virov. Zaradi večje proizvodnje toplotne energije iz lastnih virov, se je

izkoristek naprav znižal. Izkoristek naprav v 9 mesečnem obdobju znaša 73,58, v enakem obdobju lanskega leta pa je bil izkoristek 80,89 %.

Ves čas je bila prisotnost na trgu z izvajanjem tržnih storitev, kjer se je konkuriralo podjetjem pri oddajanju ponudb. Ponujene storitve so bile predvsem na področju vgradnje plinskih kondenzacijskih peči, ter vgradnje klimatskih naprav, kjer so se ponujali kvalitetni materiali in storitve.

V dejavnosti oskrba s toplotno energijo, kjer je redno zaposlenih 13 delavcev, se je izvajalo:

IZBIRNE GOSPODARSKE JAVNE SLUŽBE

- Oskrba s toplotno energijo v MO Ptuj (SM 110);

V sklopu gospodarske javne službe, so se izvajala zlasti naslednja opravila:

- oskrba s toplotno energijo v sistemu daljinskega ogrevanja v MO Ptuj;
- upravljanje in tekoča vzdrževalna dela (TV) na napravah kurilnice EO RVZ;
- upravljanje in TV dela na distribucijskem omrežju;
- upravljanje in TV dela na primarnem delu toplotnih postaj (TOP);
- odčitavanje merilnikov toplotne energije (MTE) in zaračunavanje stroškov ogrevanja po odjemalcih;
- nadzor in daljinsko vodenje TOP in EO v MO Ptuj;
- upravljanje in TV dela na sekundarnem delu toplotnih postaj (TOP);
- upravljanje in tekoča vzdrževalna dela (TV) na napravah kurilnice Rimska pl. 3, Kvedrova ul. 3, Trstenjakova ul. 9, Prešernova ul. 29 in Prešernova ulica 33;
- dopolnjevanje in odzračevanje interne instalacije ogrevanja;
- investicijsko vzdrževalna (IVD) dela na napravah na sekundarnem delu TOP gospodinjski odjem;
- periodični pregledi in umerjanje MTE;
- vzdrževalne investicije na distribucijskem omrežju;
- izgradnja priključka »Lidl« za potrebe distribucijskega omrežja Rabelčja Vas-Marof.

Tabela 24: Podatki o poslovanju javne službe oskrbe s toplotno energijo

PORABA ENERGETSKIH SUROVIN		09/2016	09/2017	Indeks 17/16
- zemeljski plin	Sm ³	527.763	798.661	151,33
- El. kurilno olje	L	0	0	0,00
- toplota iz SPTE	MWh	4.168	2.378	57,05
SKUPAJ	GJ	32.992	35.779	108,45
- električna energija EO	kWh	150.401	128.443	85,40
- električna energija TOP stan. odjem	kWh	59.368	52.177	87,88
električna energija - SKUPAJ:	kWh	209.769	180.620	86,10
Prodana toplotna energija po vrsti odjema:				
- stanovanjski odjem	MWh	4.288,99	4.249,54	99,08
- ostali odjem	MWh	3.124,07	3.138,15	100,45
SKUPAJ	MWh	7.413,06	7.312,69	98,64
Prodana toplotna energija po posameznih kurilnicah:				
- Kurilnici EO-1 in EO-2	MWh	6.706,02	6.570,12	97,97
- kurilnica EO-4 (Kvedrova 3)	MWh	294,14	298,33	101,42
- kurilnica EO-7 (Trstenjakova 7)	MWh	100,34	109,44	109,07
- kurilnica EO-8 (Prešernova 29)	MWh	180,36	191,20	105,95
- kurilnica EO-9 (Prešernova 33)	MWh	132,20	143,60	108,62
SKUPAJ	MWh	7.413,06	7.312,69	98,65
Specifična 9 mes. poraba toplotne energije pri stan. odjemalcih				
- MO Ptuj	kWh/m ² (113.403 m ²)	37,82	36,41	96,27
Poraba električne energije EO za 1MWh toplote				
- MO Ptuj	kWh/MWh	28,30	24,70	87,28
Poraba električne energije TOP za 1 MWh – stan. odjem				

- MO Ptuj	kWh/MWh	13,84	12,64	91,33
Ostali fizični kazalci				
- število ogrevanih dni		126	125	99,21
- povprečna zunanja temperatura v ogrevalni sezoni		7,30	5,90	
- energetski izkoristek - MO Ptuj (proizvodnja in distribucija)		80,89	73,58	90,96

OBSEG IN INFRASTRUKTURA PROIZVODNJE IN DISTRIBUCIJE

Proizvodni viri oskrbe s toplotno energijo se nahajajo na področju Rabelčja vas Zahod, Rabelčja vas Vhod in v starem mestnem jedru. Z razpršenostjo lokacij proizvodnih virov, se je dosegala večja zanesljivost in funkcionalnost sistema daljinskega ogrevanja. Centralna proizvodnja se nahaja na naslovu Volkmerjeva cesta 20.

PROIZVODNI VIRI

Proizvodnja toplotne energije se je vršila na naslednjih lokacijah :

- Energetski objekt Volkmerjeva cesta 20, njegova priključna moč znaša 21.054 kW,
- Energetski objekt Rimska ploščad b. š., njegova priključna moč znaša 2.870 kW,
- Energetski objekt Kvedrova ulica 3, njegova priključna moč znaša 1.150 kW,
- Energetski objekt Trstenjakova ulica 9, njegova priključna moč znaša 460 kW,
- Energetski objekt Prešernova ulica 29, njegova priključna moč znaša 816 kW,
- Energetski objekt Prešernova ulica 33, njegova priključna moč znaša 580 kW.

Poraba zemeljskega plina, se je povečala za cca 51,00 % glede na enako obdobje lanskega leta, saj se je morala proizvodnja toplotne energije zagotavljati iz lastnih proizvodnih virov in ne več iz alternativnih virov, kot doslej. Proizvodne naprave v energetskih objektih so zastarele in dotrajane (od leta 1988 do 1998) ter so potrebne obnove. Kljub pozivom Mestne občine Ptuj za izvedbo investicije, do sanacije proizvodnih naprav še ni prišlo.

DISTRIBUCIJSKO OMREŽJE

Distribucijsko omrežje sistema daljinskega ogrevanja, obsega cca 7,50 km² površine. Skupna dolžina primarnih in sekundarnih vodov znaša 5.990 m. Od tega je primarna (magistralna) dolžina vodov 800 m, dolžina sekundarnih (razdelilnih) vodov je 4.190 m ter dolžina priključnih vodov je 1.000 m.

Skupna izkoriščenost sistema glede na njegove možnosti je od 70 do 80 %.

PODATKI O ODJEMALCIH

Skupno število toplotnih postaj v sistemu daljinskega ogrevanja je 46. Od tega sta dve individualni stanovanjski hiši, 27 toplotnih postaj gospodinjskega odjema, 15 toplotnih postaj ostalega odjema in 2 toplotni postaji mešanega odjema.

Glede na način izmenjave toplote, je 15 toplotnih postaj z direktnim režimom in 31 toplotnih postaj z indirektnim režimom.

Skupno število stanovanjskih enot v sistemu daljinskega ogrevanja znaša 2.066, od tega je 2.064 stanovanj v večstanovanjskih objektih, ter dve stanovanjski enoti v individualnih hišah.

Skupna ogrevana površina stanovanjskih enot je znašala 111.552 m², kar pomeni, da je bila povprečna ogrevana površina stanovanjske enote 54,00 m².

Končno število odjemalcev ostalega odjema v sistemu daljinskega ogrevanja, je bilo 23.

V vseh toplotnih postajah, so za potrebe merjenja porabe toplotne energije vgrajeni merilniki toplotne energije, ki so bili redno v skladu z zakonodajo umerjeni, kar izkazujejo tudi redni nadzor s strani Inšpektorata RS za meroslovje. V posameznih stanovanjskih enotah, so bili vgrajeni merilniki kot delilnik stroškov ogrevanja (281 komadov) in v dvocevnih sistemih elektronski delilniki stroškov ogrevanja (cca 9.000), ki so se uporabljali za delitev stroškov ogrevanja med posamezne stanovanjske enote. Odčitavanje delilnikov stroškov ogrevanja je potekalo preko radijskih povezav, ter s posebnimi čitalnimi karticami, odvisno od vgrajenega sistema.

NADZOR IN UPRAVLJANJE DISTRIBUCIJSKEGA OMREŽJA

Nadzor nad delovanjem in vodenjem distribucijskega omrežja se je izvajalo s pomočjo procesne, merilne, registracijske, telemetrijske in programske opreme.

Organizirana je bila dispečerska služba, s katero se je izvajal 24-urni nadzor nad delovanjem in vodenjem distribucijskega omrežja, z zaposlenimi vzdrževalci in njihovo odzivnostjo na stalni dežurni telefonski številki.

Za zagotavljanje varnega in zanesljivega obratovanja distribucijskega omrežja, so se izvajale naslednje aktivnosti in ukrepi:

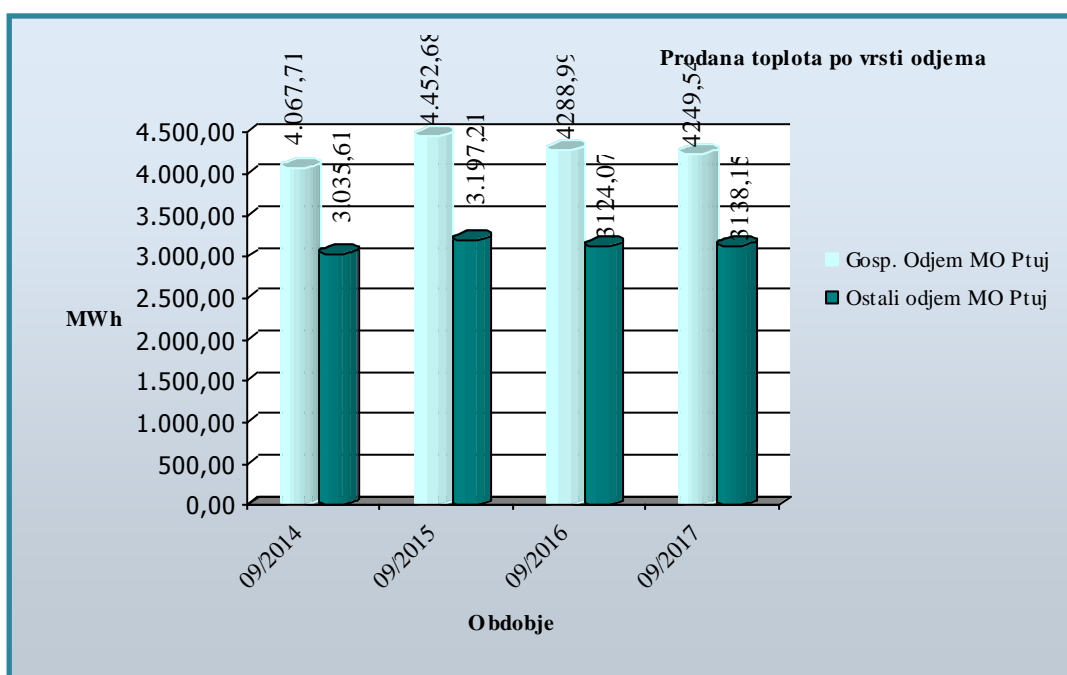
- vzdrževanje distribucijskega omrežja;
- redna, izredna (intervencijska) in nepredvidena popravila, obnavljanje in rekonstrukcija distribucijskega omrežja;
- zaščito distribucijskega omrežja pred mehanskimi, električnimi in kemičnimi vplivi;
- sistemsko kontrolo distribucijskega omrežja;

- nadzor nad trasami in nad aktivnostmi tretjih oseb v varnostnem pasu;
- servisiranje naprav in opreme;
- dnevno, 24-urno, aktivno spremljanje delovanja sistema daljinskega nadzora toplotnih postaj in njihovih obratovalnih parametrov;
- mesečna, fizična kontrola merilnih naprav, ter parametrov delovanja toplotnih postaj;
- izven ogrevalne sezone: izvajanje rednih vzdrževalnih del na distribucijskem omrežju ter izvedbo pregleda vseh priključenih toplotnih postaj;
- izvedba izrednih kontrol distribucijskega omrežja, na podlagi suma netesnosti (prekomerna poraba ogrevne vode).

S pričetkom ogrevalne sezone 2018, konec meseca septembra 2017, je prišlo do netesnosti glavnega vročevodnega omrežja na relaciji RVZ in RVV, ki je bila uspešno sanirana.

KAZALNIKI VPLIVA NA PROIZVODNJO IN DISTRIBUCIJO TOPLOTNE ENERGIJE

Tabela 25: Prodana toplota po vrsti odjema



Prodana toplota pri odjemalcih gospodinjstkega odjema po letih niha, kar je pripisati uvajanju merjenja toplote po stanovanjih, večji zainteresiranosti odjemalcev za varčevanje s toploto in vlaganje predvsem v zamenjavo stavbnega pohištva ter v izoliranost stavbe kot celote. Po drugi strani pa vlaganja v zmanjšanje porabe toplotne energije izničijo spremenljive klimatske razmere, katere povečujejo rabo toplote pri odjemalcih.

Tabela 26: Povprečna zunanja temperatura v ogrevalni sezoni

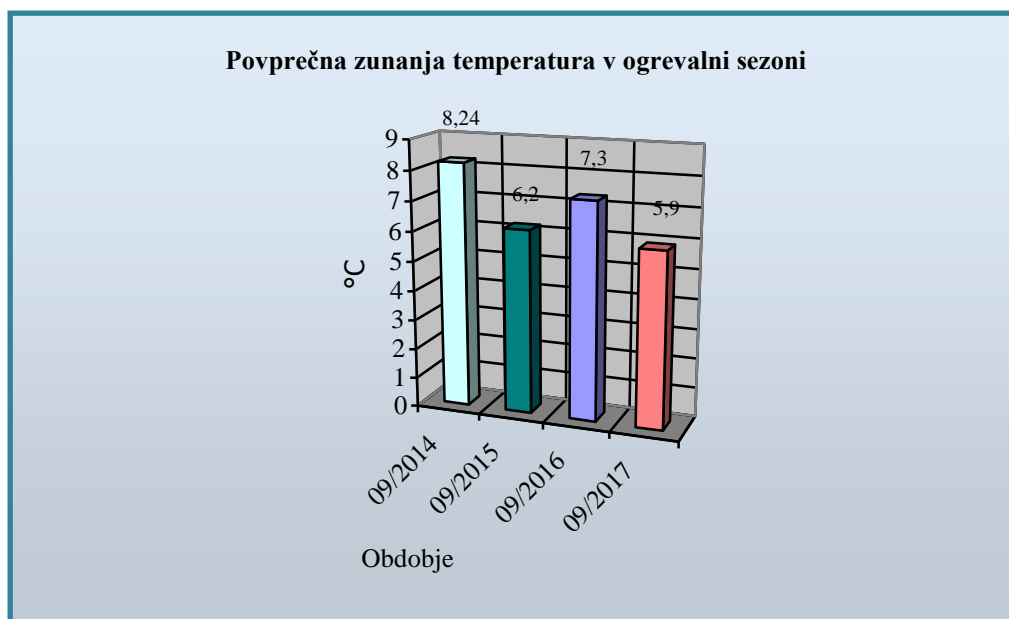
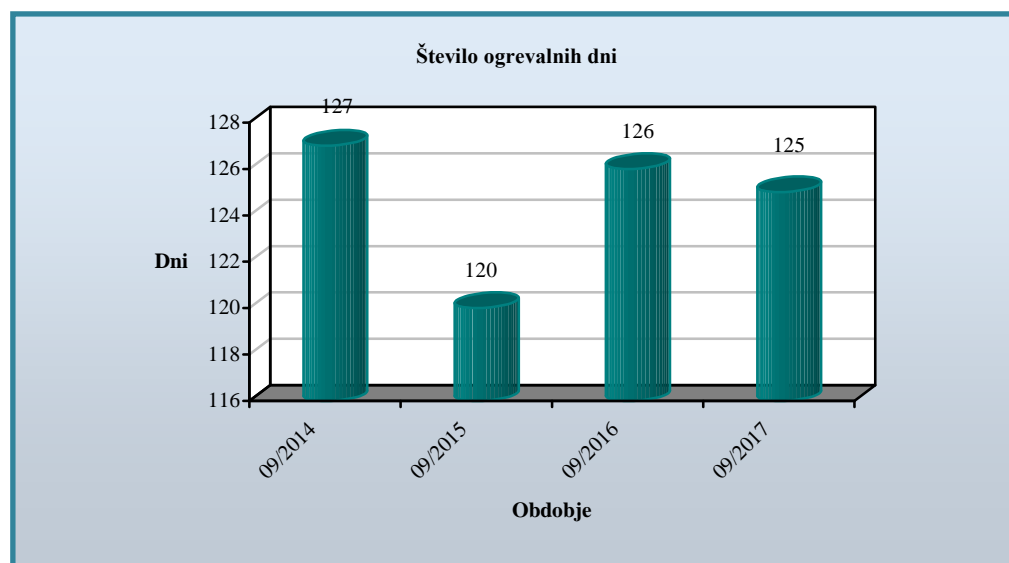


Tabela 27: Število ogrevalnih dni v ogrevalni sezoni



NAČIN KOMUNIKACIJE Z ODJEMALCI

Za boljše informiranje naših odjemalcev se uporabljajo naslednje komunikacijske poti :

- Obveščanje preko spletne strani organizacije,
- Obveščanje na oglasnih deskah posameznih stavb,
- Obveščanje na računih.

Zraven informacij o dejavnosti, so na razpolago tudi predpisi za področje dobave toplotne energije, ter vsi obrazci za namen komuniciranja preko spleta.

Za hiter pregled dogajanj, so na spletni strani prikazani najpomembnejši dogodki in spremembe cene.

V mesecu juniju se je vsakemu odjemalcu izdalo »Poročilo o poročunu za sezono 2016/17 - odjemalec«, in izvedel se je poračun stroškov ogrevanja, na osnovi porabniških deležev posameznega stanovanja.

Proizvodne naprave toplotne energije za potrebe sistema daljinskega ogrevanja so dotrajane. Vsaka prekinitev proizvodne toplotne energije, zaradi dotrajanosti materialov, pomeni velike investicijske in tekoče stroške. Kljub letnim planom v investicijska dela, le ti s strani lastnika infrastrukture še niso bili odobreni. V določenih primerih je vprašljivo varno obratovanje sistema, zato so se investicije za varno in nemoteno obratovanje zagotavljale iz lastnih sredstev. Dosedanje doseganje varnega in zanesljivega obratovanja, gre pripisati k vsakoletni temeljiti pripravi na prihajajočo ogrevalno sezono s sredstvi, katera so omejena. Nujno je treba izvesti ukrepe za obnovo obstoječega sistema ali pa za izgradnjo novih proizvodnih virov, s katerimi se bo povečal izkoristek in ne nazadnje tudi sama cena toplote do končnega odjemalca.

Tabela 28: Prihodki od prodaje javne službe oskrbe s toplotno energijo

Postavka	2016	2017	Indeks 17/16
Prihodki od prodaje	937.357	1.024.034	109,25

Dejavnost je v obravnavanem obdobju glede na preteklo obdobje dosegla višje prihodke od prodaje storitev za 9,25%. V nadaljevanju je predstavljena še delitev zgoraj navedenih prihodkov od prodaje storitev glede na variabilni in fiksni del ter po vrsti odjema na stanovanjski in ostali odjem.

Tabela 29: Prihodki od prodaje javne službe oskrbe s toplotno energijo glede delitve na variabilni in fiksni del

Prihodki od prodaje storitve	2016	2017	Indeks 17/16
Fiksni del	365.360	364.294	99,71
Variabilni del	548.824	642.540	117,07
Odčitki in delitve	23.173	17.199	74,22

Tabela 30: Prihodki od prodaje javne službe oskrbe s toplotno energijo glede na vrsto odjema

Prihodki od prodaje storitve	2016	2017	Indeks 17/16
Stanovanjski odjem	566.714	638.722	112,7
Ostali odjem	347.470	368.112	105,94
Odčitki in delitve	23.173	17.199	74,22

Tabela 31: Izkaz poslovnega izida za oskrbo s toplotno energijo

UPRAVA		14,58%
KOMUNALNA UPRAVA		31,36%
STROŠKOVNA MESTA		110
KONTO	NAZIV	OGREVANJE
	POSLOVNI PRIHODKI	1.030.295
760	Prihodki od prodaje storitev DT	1.024.034
768	Drugi prihodki, povezani s posl. učinki (subv...)	102
769	Prevrednotovalni poslovni prihodki	6.159
	FINANČNI PRIHODKI	2.580
77	Finančni prihodki	2.580
	DRUGI PRIHODKI	1.641
78	Drugi prihodki	1.641
	DELITEV PRIHODKOV UPRAVE	1.914
	SKUPAJ PRIHODKI	1.036.429
	POSLOVNI ODHODKI	922.243
40,41,70	Stroški blaga in materiala in storitev	665.801
43	Amortizacija	11.615
47	Stroški dela	223.863
44,48	Drugi stroški	7.551
72	Prevredno. poslovni odhodki	13.412
	FINANČNI ODHODKI	0
	DRUGI ODHODKI	38
75	Drugi odhodki	38
	SKUPAJ STROŠKI, ODHODKI	922.280
	SKUPAJ PREVALJENI STROŠKI	78.415
	SKUPAJ STROŠKI, ODHODKI	1.000.695
	POSLOVNI REZULTAT	35.734

Tabela 32: Primerjava izkaza poslovnega izida za oskrbo s toplotno energijo s preteklim obdobjem

Postavka	01.01. - 30.09.		
	2016	2017	Indeks 17/16
Prihodki skupaj	978.913	1.036.429	105,87
Odhodki skupaj	994.865	1.000.695	100,59
Poslovni izid dejavnosti	-15.952	35.734	

Dejavnost je v obravnavanem obdobju dosegla sorazmerno višje poslovne prihodke in poslovne odhodke zaradi prodajne cene toplotne energije, ki se je v letu 2017 za stanovanjski in ostali odjem oblikovala v skladu z Uredbo o načinu oblikovanja cen proizvodnje in distribucije pare in tople vode za namene daljinskega ogrevanja ter Aktom o metodologiji za oblikovanje cene toplote za daljinsko ogrevanje. Akt je objavljen v Uradnem listu RS, št. 27/15. S spremembami cen vstopnih energentov, se je ustrezno prilagajal variabilni del cene toplote.

Od februarja 2017 je organizacija zamenjala dobavitelja energentov. TOP energija je prenehala dobavljati energente. Posledično je družba pričela proizvajati večjo količino toplotne energije z lastnimi kurilnimi napravami. Z večjo količino proizvedenih energentov je družba stroškovno dosegla znižanje cene na enoto energenta.

2.10. UREJANJE IN VZDRŽEVANJE JAVNIH PARKIRIŠČ TER ODVOZ NEPRAVILNO PARKIRANIH VOZIL

V letu 2017 je organizacija nadaljevala z opravljanjem gospodarske javne službe urejanje in vzdrževanje javnih parkirišč ter odvozom nepravilno parkiranih vozil na območju Mestne občine Ptuj, ki jo je v upravljanje prevzela s 5. oktobrom 2015.

S 1.8.2017 je organizacija v upravljanje prevzela tudi parkirišči na Mariborski in Trstenjakovi ulici, ki sta v lasti Mercatorja. Parkirišči sta urejeni kot modra cona.

Parkirne površine v upravljanju:

- plačljiva parkirišča brez časovne omejitve,
- plačljiva parkirišča s časovno omejitvijo,
- brezplačna parkirišča s časovno omejitvijo,
- brezplačna parkirišča brez časovne omejitve,
- rezervirane parkirne površine.

Na Ptujju je možno plačati parkirnino s pomočjo mobilnega telefona na šestih različnih conah in sicer:

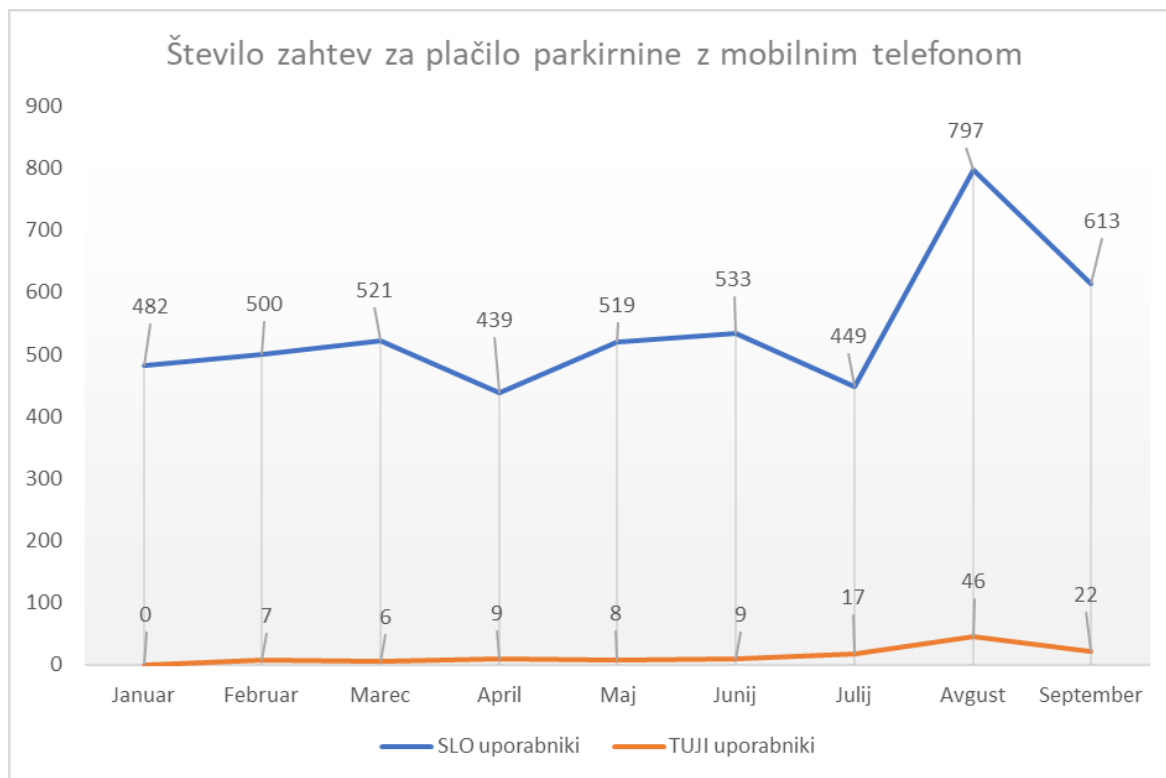
- PT1 – Parkirišče Rimska ploščad pri ZD Ptuj in parkirišče pri ZŠ Ptuj

- PT2 – Višja tarifa (Strogo mestno jedro)
- PT3 – Nižja tarifa (Izven strogega mestnega jedra)
- PT4 – Parkirišče Cvetkov trg
- PT5 – Parkirišče Trstenjakova ulica (pri trgovini Mercator Blagovnica)
- PT6 – Parkirišče ob Mariborski cesti (trgovina Mercator Breg)

Parkini coni PT5 in PT6 sta se vključili v sistem z dnem 1.8.2017.

V spodnjem grafikonu je prikazano število poslanih zahtev za plačilo parkirnine s pomočjo mobilnih telefonov.

Slika 15: Plačevanje parkiranja s pomočjo mobilnih telefonov



V primerjavi z lanskoletnim enakim obdobjem, se je število SMS plačevanja povečalo za 159,35%. V lanskem letu je bilo v enakem obdobju vplačanih 1919 SMS, letos pa 4977 SMS.

V obravnavanem obdobju so bili z dejavnostjo urejanja javnih parkirišč doseženi prihodki od prodaje storitev v višini 230.586 EUR. Različen prikaz delitve prihodkov je prikazan v nadaljevanju.

Tabela 33: Poslovni prihodki urejanja javnih parkirišč po storitvah

Vrsta storitve	Prihodki
Parkirmina	19.878
Parkomati	162.804
Parkirišča abonenti	46.847
Opravljenе druge storitve	1.057
Skupaj	230.586

Tabela 34: Poslovni prihodki urejanja javnih parkirišč po objektih

Parkirišče	Prihodki
Modra cona	115.759
Potrčeva	60.463
Dravska	4.933
Lackova	25.899
Zadružni	9.244
Peš cona	10.593
Opravljenе druge storitve	3.695
Skupaj	230.586

Tabela 35: Izkaz poslovnega izida za urejanje javnih parkirišč in odvoz nepravilno parkiranih vozil

UPRAVA		3,17%
KOMUNALNA UPRAVA		
STROŠKOVNA MESTA		111,112
KONTO	NAZIV	UREJANJE JAVNIH PARKIRIŠČ in ODVOZ NEPRA.PARK.VOZIL
	POSLOVNI PRIHODKI	232.232
760	Prihodki od prodaje storitev DT	230.586
762	Prihodki od prodaje trg. blaga in materiala DT	1.646
	FINANČNI PRIHODKI	78
77	Finančni prihodki	78
	DRUGI PRIHODKI	5.115
78	Drugi prihodki	5.115
	DELITEV PRIHODKOV UPRAVE	416
	SKUPAJ PRIHODKI	237.841

	POSLOVNI ODHODKI	200.455
40,41,70	Stroški blaga in materiala in storitev	81.778
43	Amortizacija	6.654
47	Stroški dela	109.663
44,48	Drugi stroški	921
72	Prevrednotovalni poslovni odhodki	1.439
	FINANČNI ODHODKI	0
	DRUGI ODHODKI	56
75	Drugi odhodki	56
	SKUPAJ STROŠKI, ODHODKI	200.511
	SKUPAJ PREVALJENI STROŠKI	16.302
	SKUPAJ STROŠKI, ODHODKI	216.813
	POSLOVNI REZULTAT	21.028

3. IZKAZ POSLOVNEGA IZIDA ZA PODJETJE

Tabela 36: Izkaz poslovnega izida za obdobje januar - september 2017

POSLOVNI IZID JANUAR – SEPTEMBER 2017						
KONTO	NAZIV	UPRAVA	KOM. UPRAVA	GJS SKUPAJ	TRŽNE IN OSTALE SKUPAJ	JSP SKUPAJ
	POSLOVNI PRIHODKI	9.126	0	4.418.372	2.429.009	6.856.507
760	Prihodki od prodaje storitev DT	6.214	0	4.129.476	1.994.359	6.130.050
761	Prihodki od prodaje storitev TT	0	0	0	172	172
762	Prihodki od prodaje trg. blaga in materiala DT	0	0	51.125	331.053	382.178
763	Prihodki od prodaje trg. blaga in materiala TT	0	0	0	14.751	14.751
765	Prihodki od najemnin	0	0	113.119	59.536	172.654
790	Usredstveni lastni proizvodi in storitve	1.596	0	0	942	2.538
766	Prihodki od odprave rezervacij	0	0	0	15.552	15.552
768	Drugi prihodki, povezani s posl. učinki (subv...)	1.316	0	105.805	11.483	118.605
769	Prevrednotovalni poslovni prihodki	0	0	18.847	1.162	20.008
	FINANČNI PRIHODKI	1.826	0	9.673	799	12.298
77	Finančni prihodki	1.826	0	9.673	799	12.298
	DRUGI PRIHODKI	2.174	0	22.763	589	25.526
78	Drugi prihodki	2.174	0	22.763	589	25.526
	DELITEV PRIHODKOV UPRAVE	-13.126	0	8.688	4.438	0
	SKUPAJ PRIHODKI	0	0	4.459.496	2.434.836	6.894.332
	POSLOVNI ODHODKI	414.849	55.098	4.186.911	2.139.057	6.795.915
40,41,70	Stroški blaga in materiala in storitev	128.323	22.499	2.394.690	1.613.159	4.158.670
43	Amortizacija	15.976	606	142.358	52.020	210.960
47	Stroški dela	267.615	31.992	1.458.924	452.122	2.210.654
44,48	Drugi stroški	1.851	0	153.168	4.847	159.866
72	Prevrednotovalni poslovni odhodki	1.084	0	37.772	16.908	55.765
	FINANČNI ODHODKI	560	0	520	4.531	5.611
74	Finančni odhodki	560	0	520	4.531	5.611
	DRUGI ODHODKI	8.577	0	815	107	9.500
75	Drugi odhodki	8.577	0	815	107	9.500
	SKUPAJ STROŠKI, ODHODKI	423.986	55.098	4.188.247	2.143.695	6.811.026
104	DELITEV STROŠKOV DELA CEROG	0	0	-11.870	11.870	0
104	DELITEV STROŠKOV, ODHODKOV CEROG	0	0	-32.893	32.893	0
310	DELITEV STROŠKOV, ODHODKOV KOM.UPRAVE	0	-55.098	55.098	0	0
300	DELITEV STROŠKOV AMORTIZACIJA-UPRAVA	-6.303	0	3.417	2.886	0
300	DELITEV STROŠKOV PROSTOR- Ul. heroja Lacka	-3.327	0	1.605	1.722	0
300	DELITEV STROŠKOV MATERIAL-UPRAVA	-8.742	0	4.739	4.003	0
300,330	DELITEV STROŠKOV, ODHODKOV UPRAVE-REŽIJE	-405.614	0	268.460	137.154	0
	SKUPAJ PREVALJENI STROŠKI	-423.986	-55.098	288.557	190.527	0
	SKUPAJ STROŠKI, ODHODKI	0	0	4.476.804	2.334.222	6.811.026
	POSLOVNI REZULTAT	0	0	-17.308	100.613	83.306

4. PRIKAZ SODIL RAZPOREJANJA PRIHODKOV IN ODHODKOV

Neposredni proizvodjalni stroški so stroški, ki se izvorno evidentirajo na stroškovno mesto posamezne dejavnosti, neposredno na podlagi knjigovodske listine. Stroški, ki so povezani z opravljanjem posamezne dejavnosti, jih pa ni mogoče na podlagi knjigovodske listine neposredno evidentirati na stroškovno mesto posamezne dejavnosti, so posredni proizvodjalni stroški in se zbirajo na pomožnem proizvodnem stroškovnem mestu (SM 310). Kot posredni proizvodjalni stroški so evidentirani stroški materiala, storitev in stroški amortizacije. Sodilo za razporejanje posrednih proizvodjalnih stroškov na stroškovna mesta posameznih dejavnosti so neposredni proizvodjalni stroški.

Posredni neproizvodjalni stroški so stroški splošnih dejavnosti (stroški režije), ki se izvorno evidentirajo na stroškovnem mestu režije (SM 300,330,333) in se nato razporedijo na osnovna stroškovna mesta posameznih dejavnosti, pri čemer se kot sodilo uporablja delež proizvodjalnih stroškov posamezne dejavnosti v celotnih proizvodjalnih stroških vseh dejavnosti.

Tudi prihodki podjetja se ločujejo na neposredne in posredne. Neposredni prihodki so tisti prihodki, ki se izvorno evidentirajo na stroškovno mesto posamezne dejavnosti na podlagi knjigovodske listine. Posredni ali splošni prihodki so prihodki splošnih dejavnosti (prihodki režije), ki se izvorno evidentirajo na stroškovno mesto režije in se nato razporedijo na osnovna stroškovna mesta posameznih dejavnosti, pri čemer se tako kot pri stroških, kot sodilo uporabljajo proizvodjalni stroški posamezne dejavnosti v celotnih proizvodjalnih stroških vseh dejavnosti.

Prikaz indeksa realizacije glede na enako obdobje predhodnega leta

Tabela 37: Indeks realizacije izkaza poslovnega izida GJS

v EUR				
POSLOVNI IZID GJS				
KONTO	NAZIV	GJS 1-9 /2016	GJS 1-9 /2017	indeks 17/16
	POSLOVNI PRIHODKI	3.987.137	4.418.372	110,82
760	Prihodki od prodaje storitev DT	3.672.097	4.129.476	112,46
761	Prihodki od prodaje storitev TT	0	0	
762	Prihodki od prodaje trg. blaga in materiala DT	46.958	51.125	108,87
763	Prihodki od prodaje trg. blaga in materiala TT	0	0	
765	Prihodki od najemnin	112.337	113.119	100,70
790	Usredstveni lastni proizvodi in storitve	0	0	
766	Prihodki od odprave rezervacij	5.409	0	-
768	Drugi prihodki, povezani s posl. učinki (subv...)	55.528	105.805	190,54
769	Prevrednotovalni poslovni prihodki	94.808	18.847	19,88
	FINANČNI PRIHODKI	14.782	9.673	65,44
77	Finančni prihodki	14.782	9.673	65,44
	DRUGI PRIHODKI	8.917	22.763	255,28
78	Drugi prihodki	8.917	22.763	255,28
	DELITEV PRIHODKOV UPRAVE	13.786	8.688	63,02
	SKUPAJ PRIHODKI	4.024.622	4.459.496	110,81
	POSLOVNI ODHODKI	3.950.027	4.186.912	106,00
40,41,70	Stroški blaga in materiala in storitev	2.612.616	2.394.690	91,66
43	Amortizacija	123.152	142.358	115,60
47	Stroški dela	1.198.181	1.458.924	121,76
44,48	Drugi stroški	16.078	153.168	952,66
72	Prevrednotovalni poslovni odhodki	0	37.772	
	FINANČNI ODHODKI	30.792	520	1,69
74	Finančni odhodki	30.792	520	1,69
	DRUGI ODHODKI	2.930	815	27,82
75	Drugi odhodki	2.930	815	27,82
	SKUPAJ STROŠKI, ODHODKI	3.983.749	4.188.247	105,13
	SKUPAJ PREVALJENI STROŠKI	262.619	288.557	109,88
	SKUPAJ STROŠKI, ODHODKI	4.246.368	4.476.804	105,43
	POSLOVNI REZULTAT	-221.746	-17.308	7,81

Razlogi za odstopanja:

- Povečanje obsega dejavnost gospodarske javne službe Urejanje javnih parkirišč in odvoz nepravilno parkiranih vozil v obravnavanem obdobju,
- večji obseg naročil storitev s strani Mestne občine Ptuj pri dejavnostih urejanje in čiščenje javnih površin ter vzdrževanje občinskih cest,
- večji prihodki iz prodaje blaga in storitev na pogrebni in pokopališki dejavnosti,
- manjše število dnevniških udeležencev na javni tržnici,
- prodajne cene toplotne energije so se v letu 2017 za stanovanjski in ostali odjem oblikovale v skladu z Uredbo o načinu oblikovanja cen proizvodnje in distribucije pare in tople vode za namene daljinskega ogrevanja ter Aktom o metodologiji za oblikovanje cene toplote za daljinsko ogrevanje,
- na proizvedeno in prodano toplotno energijo so v največji meri vplivale zunanje temperature in proizvodnja toplotne energije z lastnimi kurilnimi napravami.
- stroški komunalne režije so bili v preteklem obdobju po naravnih vrstah upoštevani pri dejavnostih gospodarske javne službe, kjer se delajo masovni obračuni (odpadki, pogrebno-pokopališka dejavnost in ogrevanje), v obravnavanem obdobju pa so v sklopu prevaljenih stroškov režije v višini 55.098 EUR,
- drugo.

5. POROČILO O ODŠKODNINSKIH ZAHTEVKIH

V obdobju od 1. 1. 2017 do 30. 9. 2017 je bilo na organizacijo Javne službe Ptuj, d.o.o., podanih enajst (11) odškodninskih zahtevkov zaradi poškodb na javnih površinah in občinskih javnih cestah Mestne občine Ptuj.

Od enajstih prejetih odškodninskih zahtevkov se je šest (6) škodnih dogodkov zgodilo v letu 2016, ostalih pet (5) pa v letu 2017.

Javne službe Ptuj, d.o.o. so v skladu s predvidenim postopkom obravnavale vse odškodninske zahtevke in jih posredovale v nadaljnje reševanje zavarovalnici, pri kateri so imele v določenem obdobju sklenjeno zavarovanje iz naslova civilne odgovornosti.

6. ODNOSI Z JAVNOSTMI

Podjetje je nadaljevalo s seznanjanjem javnosti o aktivnostih, ki potekajo na vseh nivojih in v vseh enotah, ki spadajo v gospodarske javne službe. Te zajemajo ravnanje z odpadki, urejanje in čiščenje javnih površin, oskrbo s toplotno energijo, pokopališka in pogrebna dejavnost, vzdrževanje občinskih javnih cest, upravljanje javne tržnice ter pomoč, oskrbo in namestitvev zapuščenih živali v zavetišču.

Z javnostjo podjetje komunicira preko različnih dosegljivih brezplačnih ali plačljivih kanalov.

Med brezplačne kanale sodijo družabna omrežja, kjer se ureja več facebook strani: Ptujška mestna tržnica, Dominikanski samostan Ptuj, Druga roka – Center ponovne rabe Ptuj ter PeTV. Vsak kanal je namenjen promociji sprotnih aktivnosti ter obveščanju javnosti o razvoju dejavnosti.

Prav tako je v podjetju vzpostavljenih več spletnih strani namenjenih obveščanju javnosti, skozi leto za informiranje javnosti podjetje skrbi tudi z izvajanjem novinarskih konferenc ter posredovanjem sporočil in obvestil za javnost medijem.

Pri vseh dejavnostih se je podjetje posluževalo tudi plačljivih kanalov za obveščanje javnosti (predvsem izredni dogodki, o katerih javnost mora biti obveščena): radijska brana obvestila, plačljive objave v dnevnem ali tedenskem časopisju ter objave in tematsko-predstavitvene oddaje na PeTV. Tukaj lahko prištejemo tudi obveščanje javnosti o pravilnem ločevanju odpadkov, kjer podjetje na posode za odpadke namešča nalepke o pravilnem ločevanju odpadkov.

Javna služba oskrbe s toplotno energijo ob koncu in pričetku ogrevalne sezone z obveščanjem na oglasnih deskah svoje odjemalce obvešča o polnjenju in praznjenju sistema, kakor tudi o ravnanju z napravami izven sezone ogrevanja.

7. ZAKLJUČEK

Na treh četrtinah poti leta 2017, že lahko naredimo nekatere zaključke o poslovanju v tem obdobju. Pregled poslovanja za devet mesecev kaže, da je stanje oziroma položaj v skladu z zastavljenimi plani. Podjetje v vseh letih dosega dobre rezultate glede na zastavljene cilje in presega načrt razvoja, ki je bil zadan ob sami ustanovitvi podjetja, kar kaže pozitiven rezultat tudi v devetmesečnem obdobju leta 2017.

Podjetje v letu 2017 nadaljuje aktivnosti na ravni izvajanja dejavnosti gospodarskih javnih služb. Vodilni dejavnosti še zmeraj ostajata ravnanje z odpadki in energetska dejavnost. Poudarek izvajanja javnih gospodarskih služb, ob že omenjenih dejavnostih, je tudi na vzdrževanju občinskih javnih cest, urejanju in čiščenju javnih površin ter upravljanju s pokopališči. V izvajanju je investicija izgradnje dolgo pričakovanega žarnega zidu. Med pomembnimi plani je nabava novega vira za proizvodnjo toplote - kotla na lesno biomaso. Povečali smo osnovni kapital družbe, kar je za podjetje zelo pomembno, saj višina osnovnega kapitala kaže trdnost in stabilnost podjetja.

Podjetje izvaja tudi druge dejavnosti, ki se opravljajo v javnem interesu in zaradi potreb prebivalcev Mestne občine Ptuj ter so pomembne za današnjo družbo in v dobrobit prebivalcev lokalnega okolja. Ker so dejavnosti v podjetju med seboj povezane, je komunikacija in izvedba storitev lažja, med zaposlenimi pa se krepi sodelovanje, kar pripomore k dobremu razvoju podjetja. Kazalniki uspešnosti se kažejo v dobrem sodelovanju z različnimi organizacijami, zavodi, podjetji in posamezniki ter posledično pozitivnem odzivu s strani navedenih. Tržne dejavnosti se uspešno izvajajo, pozitiven rezultat pa blaži eventualne negativne izide posameznih drugih dejavnosti.

V bližnji prihodnosti bo potrebno izvesti investicije v gospodarsko javno infrastrukturo, tako na področju CERO Gajke, kot tudi na drugih področjih, kar bo zagotovo tudi ključna naloga prihajajočega obdobja. Obstaja veliko idej o novih projektih, prav tako želja po investicijah, vendar je potrebno aktivnosti prilagoditi različnim dejavnikom, predvsem pa finančnim zmožnostim.

Ugotovimo lahko, da dosegamo zastavljene cilje in z leti pridobivamo še več izkušenj ter znanja, kar nam je v pomoč ob nadaljevanju dela in se izkazuje v dobrem poslovanju družbe.

Ptuj, 26. 10. 2017

Direktor:

Mag. Alen Hodnik