

Gradivo za sejo Občinskega sveta Občine Črnomelj v aprilu 2024

**Zadeva: LETNO POROČILO JP KOMUNALA ČRNOMELJ d.o.o. ZA LETO 2023**

V skladu s programom dela Občinskega sveta Občine Črnomelj je vsako leto predvidena obravnava informacije o Letnem poročilu JP Komunala Črnomelj d.o.o.

Nadzorni svet JP Komunala Črnomelj d.o.o. je Letno poročilo JP Komunala Črnomelj za leto 2023 obravnaval na seji dne 11. 3. 2024 in ga sprejel po predhodnem soglasju skupnega usklajevalnega organa obeh občin (Črnomelj in Semič) dne 7. 3. 2024.

Bilančni dobiček naj bi ostal nerazporejen.

**PREDLOG SKLEPA:**

Občinskemu svetu Občine Črnomelj se predlaga, da obravnava Letno poročilo JP Komunala Črnomelj d.o.o. za leto 2023 in ga kot informacijo sprejme v predlagani vsebini.

Gradivo pripravila:

strokovna služba JP Komunale Črnomelj d.o.o., v sodelovanju z Občino Črnomelj

**Predlagatelj:**  
**Andrej Kavšek, župan, l.r.**

Priloga: letno poročilo

**MNENJE ODBORA ZA GOSPODARSTVO IN KOMUNALNO INFRASTRUKTURO:**

Odbor za gospodarstvo in komunalno infrastrukturo je na svoji 8. redni seji, dne 4. 4. 2024 obravnaval gradivo »Letno poročilo JP Komunala Črnomelj d.o.o. za leto 2023«. Odbor na gradivo ni imel pripomb, zato Občinskemu svetu Občine Črnomelj predlaga, da gradivo obravnava in ga kot informacijo sprejme v predlagani vsebini.

Zapisala:

Tanja Peteh, l. r.

**Po pooblastilu predsednika Odbora za  
gospodarstvo in komunalno infrastrukturo:**  
**Gregor Šmalcelj, l. r.**

## Letno poročilo 2023



Črnomelj, 23. 2. 2024  
Sprejeto na 7. redni seji NS, 11. 3. 2024



8

Direktor:  
Samo Kavčič  
javno podjetje  
KOMUNALA  
ČRNOMELJ d.o.o.  
Belokranjska c. 24a  
8340 Črnomelj

## Kazalo vsebine

1.	Predstavitev podjetja.....	5
1.1.	Ustanovitev.....	5
1.2.	Notranja organiziranost javnega podjetja.....	5
1.3.	Nadzorni svet.....	6
1.4.	Statusno pravni položaj družbe.....	6
1.4.1.	Naziv podjetja:.....	6
1.4.2.	Številki transakcijskih računov:.....	6
1.4.3.	Kontaktne podatki.....	7
1.4.4.	Lastništvo.....	7
1.4.5.	Lastniška razmerja.....	7
2.	Poročilo o delu nadzornega sveta.....	7
3.	Komentar direktorja.....	8
3.1.	Fluktuacija zaposlenih in reorganizacija.....	8
3.2.	Finančna sanacija podjetja in delo z neplačniki.....	8
3.3.	Digitalizacija.....	9
3.4.	Investicije.....	9
4.	Poslovno poročilo.....	9
4.1.	Zaposleni.....	9
4.1.1.	Število zaposlenih in starostna struktura.....	9
4.1.2.	Izobrazbena struktura.....	10
4.1.3.	Odsotnost z dela zaradi bolezni.....	10
4.1.4.	Zdravje in varnost pri delu.....	10
4.1.5.	Izobraževanje zaposlenih.....	10
4.1.6.	Študentje in dijaki na obvezni praksi.....	11
4.1.7.	Družbena odgovornost podjetja.....	11
4.2.	Analiza poslovanja.....	11
4.2.1.	Pogodba o poslovnem najemu.....	11
4.2.2.	Cene komunalnih storitev.....	11
4.2.3.	Računovodsko spremljanje poslovanja.....	12
4.2.4.	Plače.....	12
4.2.5.	Likvidnost.....	13
4.2.6.	Uspešnost poslovanja.....	13
4.2.7.	Primerjava kumulativnih prihodkov in stroškov s planom.....	14
4.2.8.	Primerjava kumulativnih prihodkov in stroškov z letom 2022.....	15
5.	Poročilo po dejavnostih.....	16
5.1.	Področje oskrbe s pitno vodo.....	16
5.1.1.	Splošni podatki.....	16
5.1.2.	Zniževanje vodnih izgub.....	17
5.1.3.	Zdravstvena ustreznost pitne vode.....	18
5.1.4.	Količina prodane pitne vode.....	21
5.1.5.	Izkaz uspeha – vodooskrba.....	22
5.2.	Področje odvajanja in čiščenja odpadnih vod.....	22
5.2.1.	Letni povprečni učinek čiščenja čistilnih naprav.....	24
5.2.2.	Storitve, vezane na obstoječe greznice in MKČN.....	25
5.2.3.	Izkaz uspeha – odvajanje in čiščenje.....	26
5.3.	Področje ravnanja z odpadki.....	27
5.3.1.	Količine odpadkov.....	28
5.3.2.	Izkaz uspeha – ravnanje z odpadki.....	29
5.4.	Vzdrževanje mesta.....	29
5.4.1.	Dela za trg.....	30
5.4.2.	Izkaz uspeha – Vzdrževanje mesta.....	31

5.5.	Pogrebno pokopališka dejavnost .....	31
5.5.1.	Izkaz uspeha – pogrebno pokopališka dejavnost .....	32
5.6.	Gradnje.....	33
5.6.1.	Izkaz uspeha – gradnje.....	34
6.	Uprava .....	34
6.1.	Področje skupnih služb .....	35
6.2.	Služba za ekonomiko in investicije.....	35
6.2.1.	Javna naročila .....	36
6.2.2.	Nabava osnovnih sredstev .....	38
7.	Tveganja.....	39
7.1.	Opredelitev tveganj in njihovo upravljanje.....	39
7.2.	Opis tveganj.....	39
7.2.1.	Zniževanje vodnih izgub .....	40
7.2.2.	Zviševanje standardov za parametre pitne vode .....	40
7.2.3.	Pripravljenost na izredne razmere .....	40
7.2.4.	Odlaganje dehidriranega blata iz čistilnih naprav .....	40
7.2.5.	Ravnanje z mešano komunalno embalažo.....	40
7.2.6.	Delež ločeno zbranih odpadkov na izvoru .....	40
7.2.7.	Upravljanje pokopališč v občini Črnomelj.....	41
7.2.8.	Gradnje.....	41
7.2.9.	Cena električne energije.....	41
7.2.10.	Zakon o minimalni plači.....	41
7.2.11.	Kibernetska varnost .....	41
7.2.12.	Kadri .....	42
8.	Finančno poročilo .....	42
8.1.	Podlage za pripravo računovodskih izkazov .....	42
8.2.	Pomembne računovodske usmeritve.....	42
8.3.	Pomembni dogodki po datumu bilance stanja.....	42
8.4.	Računovodski izkazi in razkritja postavk v računovodskih izkazih.....	42
8.4.1.	Bilanca stanja .....	42
	.....	43
8.4.2.	Izkaz poslovnega izida.....	48
8.4.1.	Prihodki .....	48
8.4.2.	Odhodki.....	49
8.4.3.	Osnovni kazalniki poslovanja .....	51
8.4.4.	Predlog sklepa nadzornega sveta.....	52

## Kazalo slik

Slika 1:	Organizacijska shema podjetja od 7. 11. 2023.....	6
Slika 2:	Starostna struktura zaposlenih .....	9
Slika 3:	Izobrazbena struktura zaposlenih .....	10
Slika 4:	Bolniška odsotnost po mesecih.....	10
Slika 5:	Primerjava obračunskih in predračunskih cen s potrjeno.....	12
Slika 6:	Število ur pripravljenosti in število nadur po mesecih.....	12
Slika 7:	Prihodki in stroški po področjih – primerjava s planom .....	14
Slika 8:	Prihodki in stroški po dejavnostih – primerjava z letom 2022 .....	15
Slika 9:	Gibanje prihodkov po dejavnostih in letih .....	15
Slika 10:	Gibanje rezultata po dejavnostih in letih .....	16
Slika 11:	Splošni podatki o vodovodnem omrežju.....	16
Slika 12:	Vodne izgube.....	17
Slika 13:	Absolutne in relativne vodne izgube po letih .....	18

Slika 14: Zdravstvena ocena pitne vode za leto 2023 .....	19
Slika 15: Vodovodi v občini Črnomelj in Semič, ki so v upravljanju JP Komunala Črnomelj, leto 2023, pregled mikrobioloških in kemičnih rezultatov .....	20
Slika 16: Prodane količine vode po letih .....	21
Slika 17: Izkaz uspeha – vodo oskrba; primerjava s planom in letom 2022 .....	22
Slika 18: Splošni podatki o kanalizacijskem omrežju .....	23
Slika 19: Količine odpeljanega dehidriranega blata iz čistilnih naprav .....	23
Slika 20: Povprečni učinek čiščenja čistilnih naprav .....	24
Slika 21: Količine načrpane greznične gošče .....	25
Slika 22: Izkaz uspeha – odvajanje in čiščenje; primerjava s planom in letom 2022 .....	26
Slika 23: Količine odpadkov po letih .....	28
Slika 24: Količine kosovnih odpadkov po letih .....	28
Slika 25: Izkaz uspeha »Ravnanje z odpadki – primerjava s planom in letom 2022 .....	29
Slika 26: Količine in cene na pogodbah za vzdrževanje mesta in zelenih površin .....	30
Slika 27: Izkaz uspeha - »Vzdrževanje mesta«; primerjava s planom in letom 2022 .....	31
Slika 28: Število prvih prevozov, izvedenih pogrebnih slovesnosti in priprav grobnega polja ...	31
Slika 29: Izkaz uspeha – »Pogrebno pokopališka dejavnost« - primerjava s planom in letom 2022 .....	32
Slika 30: Spisek projektov v letu 2023 .....	33
Slika 31: Izkaz uspeha – Gradnje; primerjava s planom in letom 2022 .....	34
Slika 32: Število izdanih dokumentov v SEKI .....	36
Slika 33: Število pogodb glede na tip pogodbe v letu 2023 .....	37
Slika 34: Spisek nabavljenih osnovnih sredstev v letu 2023 .....	38
Slika 35: Obvladovanje tveganj .....	39
Slika 36: Bilanca stanja .....	43
Slika 37: Neopredmetena in opredmetena dolgoročna sredstva .....	44
Slika 38: Gibanje terjatev po letih .....	45
Slika 39: Bilančni dobiček .....	46
Slika 40: Zunaj bilančne obveznosti .....	47
Slika 41: Izkaz poslovnega izida .....	48
Slika 42: Stroški blaga, materiala in storitev .....	49
Slika 43: Stopnje amortizacije .....	50
Slika 44: Osnovni kazalniki poslovanja .....	51

# 1. Predstavitev podjetja

## 1.1. Ustanovitev

Javno podjetje Komunala d.o.o. Črnomelj je bilo ustanovljeno z Odlokom o ustanovitvi (Uradni list RS, št. 40/2001, 74/2002, 124/2004, 18/2012, 24/2018, 87/2022, 46/2023, 64/2023), z namenom zagotavljanja obveznih gospodarskih javnih služb v občinah Črnomelj in Semič.

Gospodarske javne službe varstva okolja so opredeljene v Odloku o gospodarskih javnih službah v občini Črnomelj (Uradni list RS, št. 35/2003, 106/2005, 66/2006, 118/2007, 41/2017, 97/2020, 132/2022, 63/2023) in Odloku o gospodarskih javnih službah v Občini Semič (Uradni list RS, št. 59/2008, 64/2017, 38/2019).

V občinah Črnomelj in Semič izvajamo skladno z odloki naslednje gospodarske javne službe:

- 📄 *Odlok o oskrbi s pitno vodo v občini Črnomelj (Uradni list RS št. 1/2014, 17/2022)*
- 📄 *Odlok o oskrbi s pitno vodo v občini Semič (Uradni list RS št. 22/2014, 82/2020)*
- 📄 *Odlok o odvajanju in čiščenju komunalne odpadne in padavinske vode v občini Črnomelj (Uradni list RS št. 1/2014)*
- 📄 *Odlok o odvajanju in čiščenju komunalne odpadne in padavinske vode v občini Semič (Uradni list RS št. 22/2014)*
- 📄 *Odlok o ravnanju s komunalnimi odpadki v Občini Črnomelj (Uradni list RS št. 1/2014, 41/2017, 24/2018, 97/2020, 132/2022)*
- 📄 *Odlok o ravnanju s komunalnimi odpadki v Občini Semič (Uradni list RS št. 22/2014, 41/2017, 23/2018, 104/2020, 128/2022)*
- 📄 *Odlok o urejanju in čiščenju javnih površin na območju Občine Črnomelj (Uradni list RS št. 97/2009)*
- 📄 *Odlok o načinu opravljanja obvezne občinske gospodarske javne službe 24-urne dežurne pogrebne službe v Občini Črnomelj (Uradni list RS št. 65/2019)*
- 📄 *Odlok o pokopališkem redu v Občini Črnomelj (Uradni list RS št. 3/2022)*
- 📄 *Odlok o načinu opravljanja obvezne občinske gospodarske javne službe 24-urne dežurne pogrebne službe v Občini Semič (Uradni list RS št. 38/2019)*
- 📄 *Odlok o pokopališkem redu v Občini Semič (Uradni list RS št. 38/2019, 195/2020)*

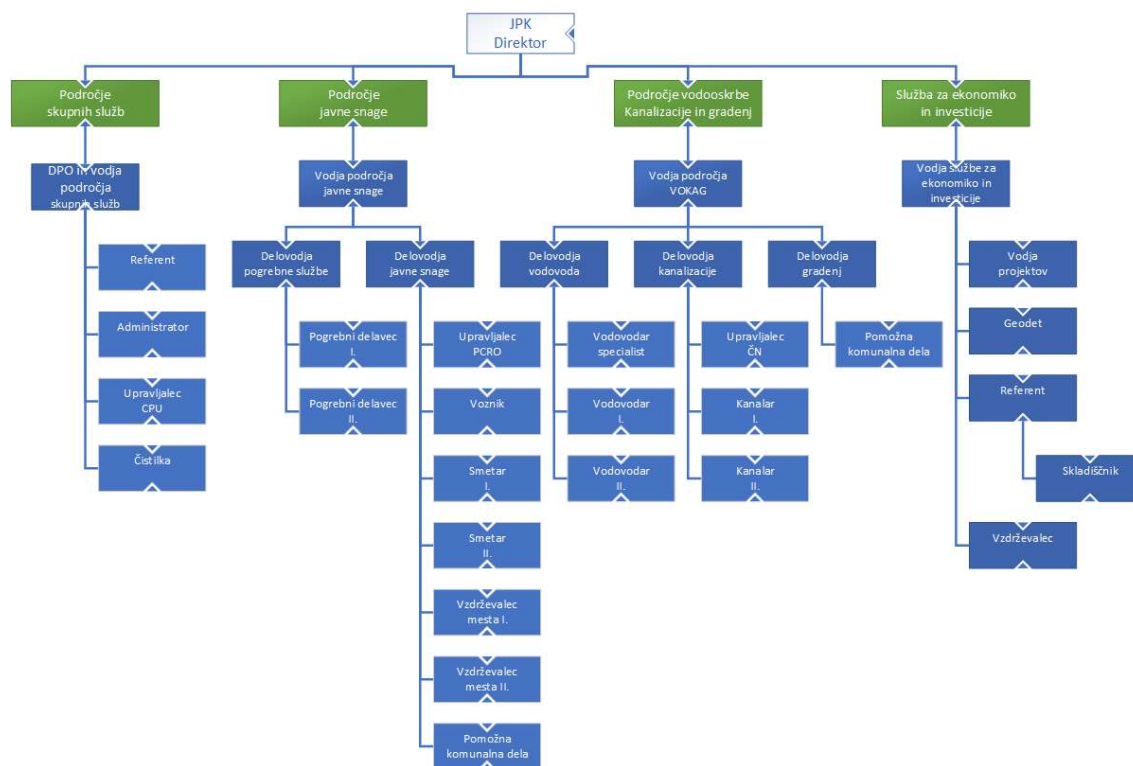
Poleg predpisov na lokalni ravni, izvajanje gospodarskih javnih služb ureja vrsta državnih predpisov, ki so navedeni v nadaljevanju pri predstavitvi poslovanja posamezne gospodarske javne službe.

## 1.2. Notranja organiziranost javnega podjetja

Javno podjetje Komunala d.o.o. Črnomelj je v letu 2023 vodil direktor Samo Kavčič.



Organizacijska shema je prikazana na zgornji sliki (Slika 1: Organizacijska shema podjetja od 7. 11. 2023). Organizacijska shema se v letu 2023 ni bistveno spreminjala. Edina sprememba se je zgodila v mesecu novembru, ko so ukinili delovno mesto »Strokovni svetovalec«. Zaposlenemu na tem delovnem mestu je bila izročena odpoved pogodbe o zaposlitvi iz poslovnih razlogov.



Slika 1: Organizacijska shema podjetja od 7. 11. 2023

### 1.3. Nadzorni svet

V mesecu maju 2022 je članom nadzornega sveta potekel mandat. Občini Črnomelj in Semič so v svojih postopkih imenovali nove člane nadzornega sveta. Člani so na svoji konstitutivni seji novega člana nadzornega sveta, dne 7. 9. 2022 izvolili predsednika in namestnika predsednika. Sestava nadzornega sveta se od takrat ni spreminjala in je sledeča:

- 🟩 Uroš Vranešič .....predsednik
- 🟩 Vili Malnarič.....namestnik predsednika
- 🟩 Zvonko Ivanušič ..... član

### 1.4. Statusno pravni položaj družbe

#### 1.4.1. Naziv podjetja:

Javno podjetje KOMUNALA Črnomelj d.o.o.  
Belokranjska cesta 24a  
8340 ČRNOMELJ

- 🟩 Matična številka: .5062403
- 🟩 Davčna številka: ..SI 66111889
- 🟩 Davčni zavezanec: ..... DA
- 🟩 Zavezanec za davek od dobička:... DA
- 🟩 Velikost družbe:...MAJHNA

#### 1.4.2. Številki transakcijskih računov:

- 🟩 SKB banka d.d. ....03154-1002721859
- 🟩 NLB d.d. ....02430-0018415109

☞ Hranilnica LON... 6000 0000 0360 329

### 1.4.3. Kontaktni podatki

☞ Naslov elektronske pošte: .....sprejemna.pisarna@komunala-crnomelj.si

☞ Številka telefona: .....07 30 61 660

.....07 30 61 682

### 1.4.4. Lastništvo

Občina Črnomelj

Trg svobode 3

8340 Črnomelj

in

Občina Semič

Štefanov trg 9

8333 Semič

### 1.4.5. Lastniška razmerja

Osnovni kapital JP Komunalna Črnomelj znaša 981.357,72 € in je vpisan v sodni register s sklepom Srg. 2004/00817 pod vložno št. 1/00304/00.

Občini sta lastnici infrastrukturnih objektov in naprav po teritorialnem načelu, ostalega premoženja podjetja pa v deležu: Občina Semič 24,17 %, Občina Črnomelj pa 75,83%.

## 2. Poročilo o delu nadzornega sveta

Nadzorni svet se je v letu 2023 sestel štirikrat na rednih sejah ter dvakrat dopisno.

Na prvi seji v letu 2023, ki je bila februarja, smo obravnavali Elaborat o oblikovanju cen izvajanja storitev obveznih gospodarskih javnih služb varstva okolja ter predlog dokumenta Poslovni načrt za leto 2023. V istem mesecu je bila tudi prva dopisna seja, na kateri se je glasovalo o popravku Elaborata, ker je v vmesnem obdobju prišlo do bistvenih sprememb pri postavkah cen električne energije. Vlada je sprejela Uredbo o določitvi cen električne energije za mikro, mala in srednja podjetja ter tako znižala ceno električne energije tudi za komunalna podjetja. S to pocenitvijo se je tudi cena za uporabnike znižala, tako da smo člani nadzornega sveta soglasno sprejeli sklep o novih cenah, ki so veljale od 1.3.2023 naprej.

Na drugi seji smo obravnavali razpis za direktorja JP Komunalna Črnomelj d.o.o.. Na razpis je prišla ena vloga in potrjen je bil dosedanji direktor Samo Kavčič, ki bo podjetje vodil še naslednja štiri leta.

V mesecu marcu smo se sestali na tretji seji v letu, na kateri so bile točke, obravnava in sprejem Letnega poročila za leto 2023 ter obravnava in sprejem Poslovnega načrta za leto 2023. Obe točki sta bili tudi na seji soglasno sprejeti.

Sledila je druga dopisna seja v mesecu maju, na kateri je bil sprejet Statut Javnega podjetja komunala Črnomelj d.o.o. Narejen je bil čistopis statuta, ki je bil nazadnje spremenjen v letu 2001.

V istem mesecu je bila tudi zadnja seja v letu 2023, na kateri smo obravnavali poročilo za obdobje januar do junij 2023, rebalans poslovnega načrta za leto 2023 ter sprejem novega statuta JP Komunalna Črnomelj. Na predlog občinske pravne službe je bil predhodno revidiran statut še popravljen v 4. členu, tako da se je predhodni sklep iz 2. dopisne seje razveljavil in sprejel nov sklep o sprejetju statuta v mesecu septembru.

Člani nadzornega sveta smo razpolagali z vsemi potrebnimi informacijami za spremljanje poslovanja Javnega podjetja Komunalna Črnomelj d.o.o. in sodelovali v poslovnih odločitvah podjetja.



### 3. Komentar direktorja

Delo oziroma področja, ki jih pokriva JP Komunala Črnomelj so zelo različna in odvisna od mnogo dejavnikov. Zato se je potrebno vsako leto posebej prilagajati nastalim razmeram. V letu 2023 smo sledili strategiji, ki je bila postavljena proti koncu leta 2021.

Na operativnem nivoju so je bilo leto 2023 zaznamovano z velikimi količinami padavin, kar je imelo predvsem dve posledici na samo poslovanje:

- 📌 *Količine prodane vode so bile manjše od planiranih in tudi manjše od povprečja zadnjih petih let. Posledično je bil prihodek od dejavnosti na storitvi vodo oskrbe, ter odvajanja in čiščenja odpadni vod manjši.*
- 📌 *Zaradi mešanih sistemov fekalne in meteorne vode ter zaradi vdorov meteornih vod v kanalizacijski sistem, so bile dejanske količine vode na storitvi odvajanja in čiščenja večje. Posledično je bili tudi stroški (predvsem električne energije) višji od planiranih.*

#### 3.1. Fluktuacija zaposlenih in reorganizacija

Večjih sprememb reorganizacije v letu 2023 nismo izvedli. V mesecu novembru smo sicer ukinili eno delovno mesto (strokovni svetovalec), kar je bilo planirano. Delavcu, zaposlenemu na tem delovnem mestu smo vročili odpoved pogodbe o zaposlitvi iz poslovnih razlogov.

Leto 2023 si bomo zapomnili predvsem po nenačrtovanih spremembah zadolžitev posameznikov znotraj obstoječe organizacijske sheme. Te spremembe so bile nujne zaradi izredno velikega števila daljših odsotnosti delavcev:

- 📌 *Štiri zaposlene nastopijo s porodniško odsotnostjo*
- 📌 *Štiri zaposleni nastopijo z daljšo bolniško odsotnostjo (odsotnost, ki je daljša od pol leta in še vedno traja)*
- 📌 *En zaposleni umre*
- 📌 *Štiri zaposleni se upokojijo*

Veliko je bilo tudi kratkotrajnih bolniških odsotnosti. Visok delež odsotnosti je razviden tudi iz podatka, da je od povprečnega števila zaposlenih v celem letu 2023 (76,5) realiziranih delovnih ur za samo 55,14 delavcev. Odsotnih načeloma nismo nadomeščali z novimi zaposlitvami, oziroma drugimi oblikami zaposlovanja. Kot nadomestilo smo za določen čas zaposlili zgolj dva nova delavca.

Redna in nujna dela smo razporedili med prisotne zaposlene, tako da uporabniki pomanjkanja kadra, ki se je vlekel skozi celo leto in se nadaljuje tudi v letu 2024 niso občutili. So pa zaradi pomanjkanja trpeli strateški projekti, ki so v letu 2023 skoraj popolnoma zastali. To so predvsem:

- 📌 *Vzpostavitev centra ponovne uporabe*
- 📌 *Nadaljnji razvoj platforme pametnega mesta*
- 📌 *Prevzem pokopališč v upravljanje v občini Črnomelj*

#### 3.2. Finančna sanacija podjetja in delo z neplačniki

Aktivnosti v zvezi s finančno sanacijo podjetja, ki je tesno povezana z delom z neplačniki smo nadaljevali tudi v letu 2023. V samem delu ni bilo večjih sprememb saj sistem dela z neplačniki daje sicer počasne vendar zanesljive rezultate.

Ob koncu leta so bile oblikovane vse zakonsko predpisane slabitve. Izredni prilivi v obliki izterjanih starih terjatev ter ugoden rezultat predvsem na tržni dejavnosti je omogočil, da je skupni rezultat podjetja kljub oblikovanju slabitev še vedno zmerno pozitiven. Pri tem vrednosti odpisov sploh niso dosegle maksimalno dovoljene vrednosti (1,5%), kar je še dodatno pozitivno vplivalo na rezultat po področjih GJS.

Tako lahko rečemo, da je program finančne sanacije, ki smo ga začeli leta 2019 ob koncu leta 2023 uspešno zaključen.

### 3.3. Digitalizacija

Kljub pomanjkanju kadrov in s tem upočasnitev nekaterih strateških projektov smo v letu 2023 nadaljevali z digitalizacijo naših postopkov.




Izvedena je bila tudi implementacija dodatnih geodetskih modulov v programu Protok. Eden glavnih modulov je povezava PIS s GIS Protokom, kjer zaposlenih lahko na enem mestu spremljajo vse informacije o odjemnem mestu (plačnik, zaračunane storitve, število oseb, finančni podatki, zaračunana količina vode...). Prav tako so dodani še moduli pokopališča, ki je prav tako povezan s programom Inkaso ter modul izdaje soglasja.

Izvedena je bila združitev opominov oz. obvestila o dolgu na položnici, tako da se opomini več ne tiskajo in pošiljajo ločeno. S tem se prihranijo stroški izpisa in pošiljanja opomina. Poleg tega se pa poleg dolga obračunavajo tudi zamudne obresti.

Kot upravljalec parkirišča smo se priključili sistemu Easy Park, ki omogoča plačevanje parkirnine preko mobilne aplikacije. Aplikacija in modul za kratkotrajna parkiranja deluje, trenutno pa se ukvarjamo, da bi bilo mogoče preko aplikacije nadzorovati tudi letne oziroma mesečne zakupe parkirnih mest.

### 3.4. Investicije

V letu 2023 smo nadaljevali z intenzivnimi investicijami v opremo. Skupna vrednost investiciji v lanskem letu je bila 429.000 €, ob obračunani amortizaciji 191.000 €. To pomeni, da bomo kmalu »ujeli« normalni amortizacijski cikel. V preteklosti so bile namreč investicije v opremo (pre)majhne in je strošek amortizacije konstantno padal. Pomembnejše investicije v letu 2023 pa so:

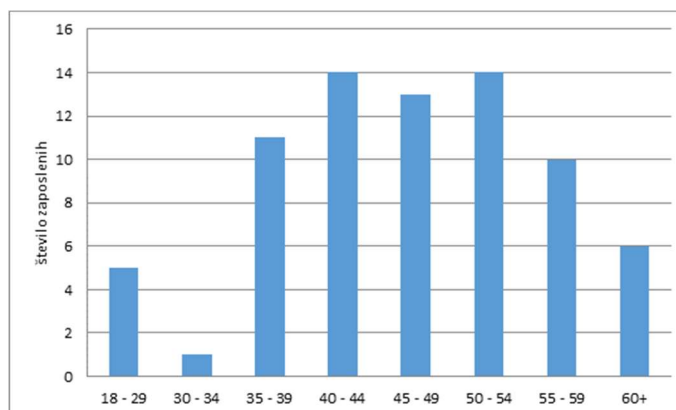
-  Zamenjava dotrajanega specialnega vozila za nakladanje in prevoz kontejnerjev (248.000 €)
-  Postavitev sočne elektrarne na streho upravne stavbe (51.000 €)
-  Nova sprejemna pisarna za pogrebno pokopališke dejavnosti. Ob posodobitvi in premiku skladišča se je v pritličji upravne stavbe »sprostil« kar lep del prostora. Na tem prostoru je bila urejena nova pisarna pogrebno pokopališke dejavnosti za sprejem svojcev. Vrednost investicij, povezanih z ureditvijo prostorov je znašala 20.000 €, prinaša pa dodatne izboljšave pri sprejemu svojcev.

## 4. Poslovno poročilo

### 4.1. Zaposleni

#### 4.1.1. Število zaposlenih in starostna struktura

Na dan 31.12.2023 je bilo v podjetju zaposlenih 74 delavcev, od tega 60 moških in 14 žensk. V številu zaposlenih so zajeti zaposleni v delovnem razmerju za nedoločen ali določen čas, za polni delovni čas ali krajši od polnega delovnega časa. Za določen čas je bilo zaposlenih 6 delavcev, kar predstavlja 8,11 odstotka zaposlenih. V letu 2023 so podjetje zapustili trije delavci in sicer kot redna upokojitev, en iz poslovnega razloga in en zaradi smrti.



Slika 2: Starostna struktura zaposlenih

Največ zaposlenih je bilo v starostni skupini »od 40 do 44 let« in »od 50 do 54 let« sicer v vsaki po 14 zaposlenih, v starostni skupini »od 45 do 49 let« 13 zaposlenih sledi skupina »od

35 do 39 let« z 11 zaposlenimi. Povprečna starost vseh zaposlenih v podjetju v bila 46,27 let. Povprečje pri moških je bilo 46,50 let, pri ženskah pa 45,29 let.

Delež invalidov med vsemi zaposlenimi je znašal 6,76 odstotkov. Štiri delavci so bili invalidi III. kategorije in so zaposleni v področju javne snage, ena delavka (zaposlena v področju skupnih službah) pa je invalid zavoda za zaposlovanje. Za polni delovni čas so zaposleni 4 invalidi s pogodbo za nedoločen čas, 1 invalid pa za krajši delovni čas – 20 ur/teden in sicer eden za nedoločen čas.

#### 4.1.2. Izobrazbena struktura

Izobrazbena struktura zaposlenih na dan 31. 12. 2023 je prikazana v tabeli - Slika 3

Področje/služba	I.st	II.st	III.st	IV.st	V.st	VI.st	VII.st	VII/2 st	SKUPAJ
Vodooskrba, kanalizacija in gradnje	2	-	2	8	5	3	-	-	20
Javna snaga	7	6	3	13	4	1	-	-	34
Uprava	-	1	-	1	4	8	3	3	20
<b>SKUPAJ</b>	<b>9</b>	<b>7</b>	<b>5</b>	<b>22</b>	<b>13</b>	<b>12</b>	<b>3</b>	<b>3</b>	<b>74</b>

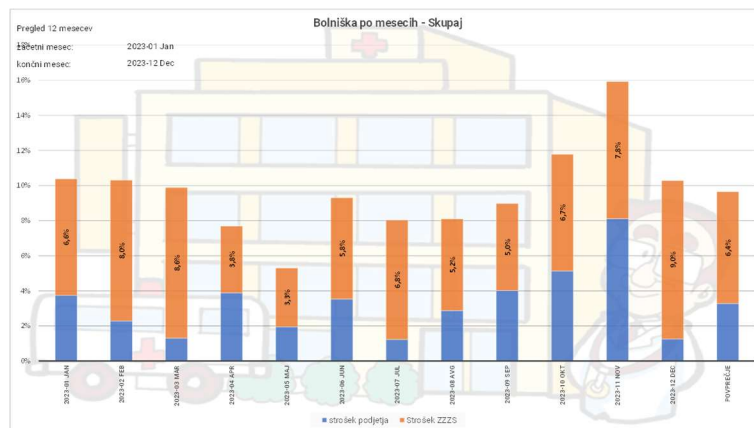
Slika 3: Izobrazbena struktura zaposlenih

#### 4.1.3. Odsotnost z dela zaradi bolezni

Odsotnosti z dela zaradi bolezni je bilo v letu 2023 skupaj 15.384 ur ali 9,93 % skupnega fonda ur. Skupna odsotnost zaradi bolezni pomeni fond delovnih ur za 7,3 delavca. Odsotnost zaradi bolezni je bila v letu 2023 še večja kot v letu 2022 in sicer za več kot 4.000 ur.

Prikaz števila »izgubljenih ur« je za leto 2023 malo zavajajoč, saj so v urah odsotnosti vštete tudi ure porodniške odsotnosti. Kar štiri

zaposlene so v letu 2023 nastopile porodniško odsotnost. Skupno število ur odsotnosti zaradi porodniške je 4.944. Ker v letu 2022 ni bilo nobene porodniške, to pomeni, da je bila skupna bolniška odsotnost (brez porodniške) v letu 2023 nekoliko manjša kot je bila v letu poprej.



Slika 4: Bolniška odsotnost po mesecih

#### 4.1.4. Zdravje in varnost pri delu

V podjetju skrbimo za zdravje zaposlenih, izvajamo preventivne zdravstvene preglede in druge zakonodajne zahteve s področja varnosti in zdravja pri delu. V podjetju se zavedamo, da je zdravje in počutje zaposlenih ključnega pomena za kvalitetno opravljanje dela. Prav tako smo v letu 2023 nadaljevali z obveščanjem zaposlenih o pomembnosti področja – promocija zdravja na delavnem mestu in objavljamo priporočila in članke na oglasni deski, da izboljšamo zdravstveno stanje zaposlenih.

#### 4.1.5. Izobraževanje zaposlenih

Zavedamo se, da je vlaganje v kompetence zaposlenih nujno potrebno za kvalitetno izvajanje storitev in izboljševanje sistema. Izobraževanje zaposlenih ne omogoča le rast podjetja, temveč tudi osebno rast zaposlenih.

V letu 2023 smo realizirali skupaj 260 ur izobraževanja za spletne seminarje in video konference na področju obračuna DDPO, DDV, izvršb, komunikaciji, nabavni procesi. Izven

podjetja pa se so zaposleni izobraževali na področjih ravnanja s kemikalijami, usposabljanje voznikov, HACCP in kataster.

Poleg tega smo v mesecu novembru organizirali razvojno delavnico za naše vodilne in vodstvene zaposlene na temo tvornega sodelovanja in konstruktivne komunikacije v času hitrih sprememb. Delavnice se je udeležilo 13 zaposlenih.

#### **4.1.6. Študentje in dijaki na obvezni praksi**

V skladu z družbeno odgovornostjo podjetja dijakom in študentom omogočamo opravljanje obveznega praktičnega dela. Za ta namen imamo za mentorje usposobljenih 6 zaposlenih. Zaradi narave dela in ker se hočemo dijakom in študentom kar najbolje posvetiti, je lahko na obvezni praksi istočasno največ en dijak ali študent.

V letu 2023 sta bila pri nas na usposabljanju dve študentki in en dijak. Skupaj so opravili 880 ur, kar je malenkost več kot leto prej.







#### **4.1.7. Družbena odgovornost podjetja**

Na področju družbene odgovornosti podjetja v letu 2023 nismo uvedli nobenih sprememb glede na leto 2022. Intenzivirali smo sodelovanje s Srednjo šolo Črnomelj na področju ozaveščanja dijakov ter profesorjev, sodelovali pa smo tudi na tematskih dnevih šole, posvečenih ekologiji in trajnostnemu razvoju, ki se dijakom štejejo med obvezne izbirne vsebine.

Ob dnevu zemlje smo prejeli občinsko ekološko pohvalo »Breza«, na kar smo še posebej ponosni.

### **4.2. Analiza poslovanja**

V letu 2023 je JP Komunalna izvajala naslednje gospodarske javne službe, opredeljene z Odlokom o gospodarskih javnih službah v Občinah Črnomelj in Semič in sicer:

-  10..... oskrbo s pitno vodo,
-  20..... odvajanje in čiščenje komunalnih in padavinskih odpadnih vod,
-  30..... zbiranje in odvoz odpadkov
-  35..... urejanje javnih zelenih in ostalih površin v mestu Črnomelj,
-  40..... 24-urno dežurno pogrebno službo (Semič in Črnomelj)
-  41..... upravljanje pokopališč v občinah Črnomelj in Semič

Dejavnosti smo izvajali skladno z usmeritvami in cilji, opredeljenimi v gospodarsko finančnem načrtu za obravnavano poslovno leto, ter skladno z veljavnimi občinskimi Odloki za izvajanje posamezne gospodarske javne službe.

Poleg dejavnosti gospodarskih javnih služb smo izvajali tudi dela za trg, predvsem gradnje in obnove vodovodnega in kanalizacijskega omrežja, geodetskih storitev, upravljanje parkirišč, upravljanje tržnice, plakatiranje in drugo.

#### **4.2.1. Pogodba o poslovnem najemu**

Z obema občinama imamo razmerja v zvezi z infrastrukturo urejena s posebnima pogodbama, ki natančneje določata gospodarjenje z infrastrukturo v najemu v posamezni občini, izvajanje javnih pooblastil in postopke za uskladitev cen storitev obveznih občinskih gospodarskih javnih služb varstva okolja.

#### **4.2.2. Cene komunalnih storitev**

Cene komunalnih storitev so oblikovane skladno z Uredbo o metodologiji za oblikovanje cen storitev obveznih občinskih gospodarskih javnih služb varstva okolja, Uradni list RS št. 72/2012.

V mesecu februarju je bil narejen Elaborat o oblikovanju cen izvajanja storitev obveznih gospodarskih javnih služb varstva okolja in cen omrežnin v občinah Črnomelj in Semič. Zaradi dviga cen električne energije ter dviga minimalne plače je bila potrebna uskladitev cen storitev. Na občinskih svetih je bil elaborat potrjen in nove cene so stopile v veljavo s 1. 3. 2023.

Storitve	Predračunska cena	Obračunska cena	Potrjena cena	Indeks (predračunska)	Indeks (obračunska)
Vodo oskrba	1,2246 €	1,1356 €	1,0594 €	116	107
Odvajanje	0,4100 €	0,3251 €	0,3163 €	130	103
Čiščenje	0,9488 €	0,7653 €	0,7533 €	126	102
Greznice in MKČN	0,6992 €	0,6107 €	0,5131 €	136	119
Odpadki	0,1731 €	0,1702 €	0,1542 €	112	110
<b>Omrežnina - Črnomelj</b>					
Vodo oskrba	11,6303 €	11,2300 €	11,9316 €	97	94
Odvajanje	4,0188 €	4,0261 €	4,4594 €	90	90
Čiščenje	1,6594 €	1,6614 €	1,8237 €	91	91
MKČN	1,6594 €	1,6614 €	1,8237 €	91	91
Odpadki	0,0145 €	0,0142 €	0,0156 €	92	91
<b>Omrežnina - Semič</b>					
Vodo oskrba	14,0143 €	13,1646 €	13,5135 €	104	97
Odvajanje	5,2877 €	5,5356 €	5,7169 €	92	97
Čiščenje	1,7262 €	1,7130 €	1,8343 €	94	93
MKČN	1,7262 €	1,7130 €	1,8343 €	94	93
Odpadki	0,0145 €	0,0142 €	0,0156 €	92	91

Slika 5: Primerjava obračunskih in predračunskih cen s potrjeno

### 4.2.3. Računovodsko spremljanje poslovanja

Stroški in prihodki se vodijo ločeno po posameznih dejavnostih gospodarskih javnih služb in po občinah, ter ločeno za tržno dejavnost, skladno z SRS 32.

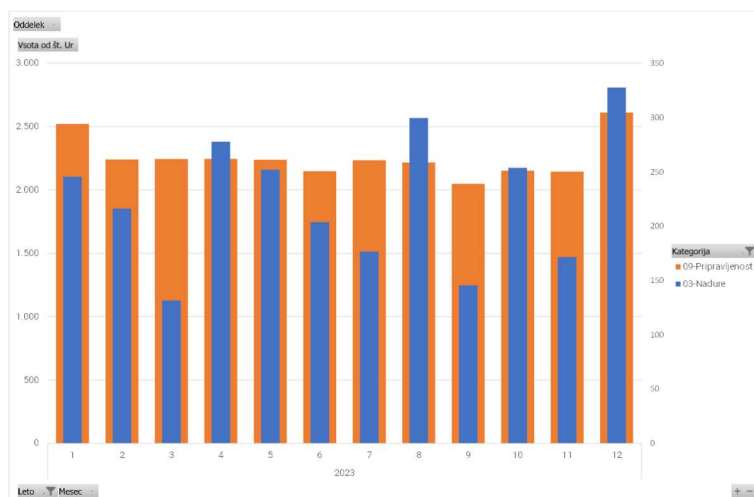
Stroški in prihodki, ki jih že ob nastanku ni možno v celoti pripisati eni sami dejavnosti, oziroma so nastali za več dejavnosti hkrati, se na posamezno stroškovno mesto razdelijo na podlagi sodil, ki jih je potrdil nadzorni svet JP Komunala Črnomelj d.o.o., nanj pa je podala soglasje tudi revizijska hiša.

Splošni in upravni stroški se na posamezne dejavnosti razporejajo na podlagi ključa, izračunanega iz deleža proizvodjalnih stroškov posamezne dejavnosti v skupnih proizvodjalnih stroških.

Za potrebe kalkulacij cen storitev gospodarskih javnih služb in cen omrežnin taka razdelitev stroškov in tudi skupnih prihodkov zadostuje, v kolikor so cene izvajanja storitev gospodarskih javnih služb v obeh občinah enake.

### 4.2.4. Plače

Plače smo izplačevali skladno z Zakonom o delovnih razmerjih, Kolektivno pogodbo za komunalne dejavnosti in Podjetniško kolektivno pogodbo. Povprečna bruto plača na zaposlenega je v letu 2023 znašala 2.300,66 €, v letu 2022 pa 2.051,88 €. Povprečna bruto plača v Republiki Sloveniji za november 2023 je bila 2.427,10 €, v času priprave poročila pa podatki o povprečni plači za celo leto še niso objavljeni.



Slika 6: Število ur pripravljenosti in število nadur po mesecih

Na prvi pogled je povprečna plača v podjetju visoka, vendar je potrebno upoštevati, da gredo v izračun povprečne plače tudi vsi dodatki kot so: dodatki na delovno dobo, nadure, dežurstva in pripravljenosti. Zaradi narave dela se dežurstvom ter

nadurnemu delu ne moremo izogniti, čeprav temu posvečamo veliko pozornosti in jih imamo pod stalnim nadzorom.

Minimalna plača za leto 2023 je znašala 1.203,36 €, nova izhodiščna plača za I. tarifni razred po Podjetniški kolektivni pogodbi pa je bila uveljavljena s 1.1.2023 in je znašala 800,00 €. Glede na povišanje izhodiščne plače ter razporeditev naših delavcev v tarifne razrede v letu 2023 je bilo potrebno nekaterim zaposlenim doplačati razliko do minimalne plače.

Delavcem je bila izplačana božičnica oz. nagrada za poslovno uspešnost v višini 340,00 € bruto. Regres za letni dopust je bil izplačan v višini 1.900,00 € razbremenjen dohodnine in prispevkov.

Bruto plača direktorja je trikratnik povprečne bruto plače v podjetju za preteklo leto. Povprečna plača v JP Komunalna d.o.o. Črnomelj za leto 2022 iz podatkov 1 ZAP/M za poročanje AJPES-u je bila 2.051,88 €, trikratnik tega povprečja pa je bil 6.155,64 €.

#### **4.2.5. Likvidnost**

Likvidnost smo v letu 2023 še dodatno izboljšali, kar je odraz dela z neplačniki (2.4). Obveznosti do nekaterih dobaviteljev še vedno plačujemo z zamudo, vendar je teh primerov veliko manj kot v preteklosti, kar je razvidno tudi iz bilanc v finančnem delu poročila.

Vse investicije, ki smo jih realizirali v letu 2023, so bile v celoti realizirane iz tekočega poslovanja in ni bilo potrebno najemati dodatnih kreditov ali leasing-ov. Izjema je investicija za novo specialno vozilo za nakladanje in prevoz kontejnerjev, ki je bila realizirana v oktobru. Trenutno stanje na računih nam bi sicer dopuščalo investicijo, vendar smo se zaradi negotovosti pri sprejemanju cene naših storitev vseeno odločili za najem leasinga, ter sredstva na računih obdržali za rezervo.

#### **4.2.6. Uspešnost poslovanja**

V spodnji tabeli (Slika 7) so prikazani skupni prihodki in skupni stroški po dejavnostih, v primerjavi s planom.

Ločeno je prikazana tudi uspešnost poslovanja obveznih gospodarskih javnih služb in uspešnost poslovanja tržne dejavnosti, pred obračunom davka od dohodka pravnih oseb.



#### 4.2.7. Primerjava kumulativnih prihodkov in stroškov s planom

Podatki se nanašajo na rezultate pred obračunom davka od dohodka pravnih oseb.

Rebalans plana je bil narejen oktobra in je vseboval realne podatke za prvih deset mesecev ter predvidevanja za zadnja dva. Pri prihodkih in rezultatu vodo oskrbe ter odvajanja in čiščenja je največji vplivni faktor količina prodane vode. Planirana količina prodane vode za leto 2023 je bila 850.000 m<sup>3</sup>, že na polovici leta smo videli, da bodo količine prodane vode močno pod planom, kar se je na koncu leta tudi zgodilo. Končna količina prodane vode je bila tako ob koncu leta 792.402 m<sup>3</sup>, kar je kar 6,8% manj od prvotno načrtovane.

Zadnja dva meseca leta 2023 sta bila pri večini dejavnosti veliko boljša od pričakovanega, zato je tudi skupni rezultat ob koncu leta boljši od planiranega. Rezultati po posameznih področjih pa se precej razlikujejo od planiranih. Razlog za to je v poročilu splošnih in upravnih stroškov, ki smo ga ob koncu leta glede na sodila naredili. Poračun v rebalansu plana ni bil upoštevan in tudi na končni rezultat podjetja nima vpliva.

Podobno situacijo imamo tudi pri tržni dejavnosti Geodezije. Zaradi relativno majhnega obsega te dejavnosti, knjižimo prihodke in stroške na stroškovno mesto gradenj. V letu 2023 je bila skupna realizacija na geodeziji kot tržni dejavnosti 53.533 €.

	Primerjava s planom	Plan 2023	Real 2023	Indeks
Prihodki - skupni	Vodo oskrba	2.643.304 €	2.570.061 €	97
	Odvajanje in čiščenje	1.521.029 €	1.525.787 €	100
	Ravnanje z odpadki	1.189.197 €	1.137.874 €	96
	Vzdrževanje mesta	588.000 €	649.188 €	110
	Pogrebna GJS	199.561 €	184.333 €	92
	<b>Skupaj GJS</b>	<b>6.141.091 €</b>	<b>6.067.243 €</b>	<b>99</b>
	Gradnje	802.000 €	1.020.691 €	127
	Druge tržne dejavnosti	288.902 €	279.470 €	97
	<b>Skupaj tržne dejavnosti</b>	<b>1.090.902 €</b>	<b>1.300.161 €</b>	<b>119</b>
	<b>Skupaj JPK</b>	<b>7.231.993 €</b>	<b>7.367.404 €</b>	<b>102</b>
Stroški - skupni	Vodo oskrba	2.628.488 €	2.505.738 €	95
	Ovajanje in čiščenje	1.510.210 €	1.550.107 €	103
	Ravnanje z odpadki	1.170.752 €	1.163.182 €	99
	Vzdrževanje mesta	586.452 €	667.385 €	114
	Pogrebna GJS	196.528 €	222.682 €	113
	<b>Skupaj GJS</b>	<b>6.092.430 €</b>	<b>6.109.094 €</b>	<b>100</b>
	Gradnje	785.325 €	959.410 €	122
	Druge tržne dejavnosti	283.883 €	273.628 €	96
	<b>Skupaj tržne dejavnosti</b>	<b>1.069.208 €</b>	<b>1.233.038 €</b>	<b>115</b>
	<b>Skupaj JPK</b>	<b>7.161.638 €</b>	<b>7.342.132 €</b>	<b>103</b>
Rezultat - skupni	Vodo oskrba	14.816 €	64.323 €	
	Ovajanje in čiščenje	10.819 €	-24.320 €	
	Ravnanje z odpadki	18.446 €	-25.308 €	
	Vzdrževanje mesta	1.548 €	-18.197 €	
	Pogrebna GJS	3.033 €	-38.349 €	
	<b>Skupaj GJS</b>	<b>48.661 €</b>	<b>-41.851 €</b>	
	Gradnje	16.675 €	61.280 €	
	Druge tržne dejavnosti	5.019 €	5.842 €	
	<b>Skupaj tržne dejavnosti</b>	<b>21.694 €</b>	<b>67.122 €</b>	
	<b>Skupaj JPK</b>	<b>70.355 €</b>	<b>25.272 €</b>	
			<b>Obdobje - Jan - Dec</b>	

Slika 7: Prihodki in stroški po področjih – primerjava s planom

#### 4.2.8. Primerjava kumulativnih prihodkov in stroškov z letom 2022

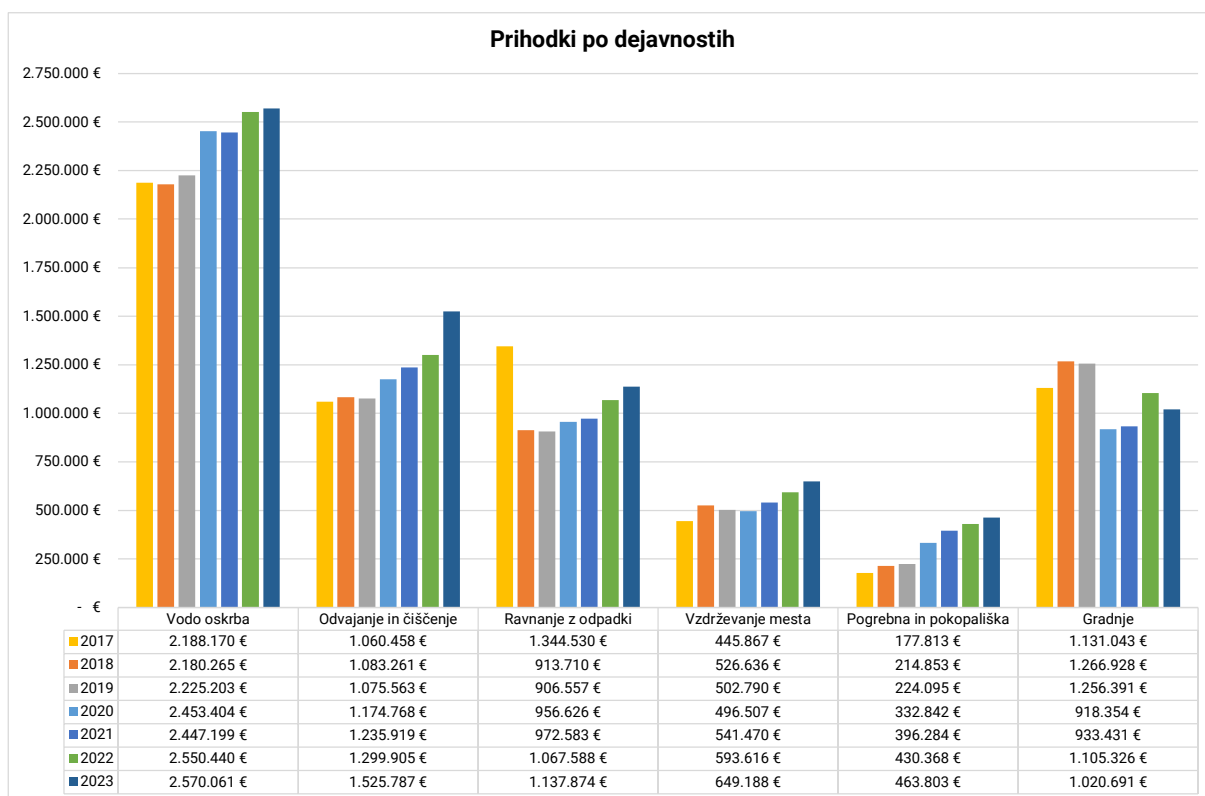
Razlaga odstopanj rezultatov iz leta 2023 v primerjavi z 2022 je zelo podobna, kot razlaga odstopanj glede na plan.

Skupni rezultat podjetja je nekoliko nižji od rezultata v letu 2022, vendar lahko ob upoštevanju »očiščenja bilance« leto 2023 ocenimo kot uspešno. Pozitivni efekt oblikovanja slabitev se bo pokazal v prihodnjih letih, ko več ne bo potrebno delati odpisov ter slabitev, kar v izkazu uspeha zmanjšalo stroške na posameznih dejavnostih.

Prihodki in stroški v tabelah na slikah (Slika 7 in Slika 8) v tem poročilu niso identični kot v izkazu uspeha po AJPEŠ-u za celotno podjetje. Razlog za to so interni prihodki in stroški, ki se zaračunavajo med posameznimi področji. Le-ti vplivajo na rezultat posameznega področja, ne vplivajo pa na rezultat celotnega podjetja. V letu 2023 je bilo med posameznimi področji zaračunanih skupaj 171.715 €. Največji delež internih stroškov predstavljajo stroški čiščenja, ki jih obračunavamo storitvi MKČN na račun storitve čiščenja. Gre za stroške, ki nastajajo s čiščenjem greznične gošče, ki se iz greznic in malih komunalnih čistilnih naprav pripeljejo na centralno čistilno napravo.

	Primerjava z letom 2022	Real 2022	Real 2023	Indeks
Prihodki - skupni	Vodo oskrba	2.550.440 €	2.570.061 €	101
	Odvajanje in čiščenje	1.235.919 €	1.525.787 €	123
	Ravnanje z odpadki	1.067.588 €	1.137.874 €	107
	Vzdrževanje mesta	593.616 €	649.188 €	109
	Pogrebna GJS	160.853 €	184.333 €	115
	<b>Skupaj GJS</b>	<b>5.608.416 €</b>	<b>6.067.243 €</b>	<b>108</b>
	Gradnje	1.105.326 €	1.020.691 €	92
Druge tržne dejavnosti	269.515 €	279.470 €	104	
<b>Skupaj tržne dejavnosti</b>	<b>1.374.841 €</b>	<b>1.300.161 €</b>	<b>95</b>	
<b>Skupaj JPK</b>	<b>6.983.258 €</b>	<b>7.367.404 €</b>	<b>106</b>	
Stroški - skupni	Vodo oskrba	2.482.956 €	2.505.738 €	101
	Ovajanje in čiščenje	1.208.538 €	1.550.107 €	128
	Ravnanje z odpadki	1.075.413 €	1.163.182 €	108
	Vzdrževanje mesta	592.452 €	667.385 €	113
	Pogrebna GJS	202.689 €	222.682 €	110
	<b>Skupaj GJS</b>	<b>5.562.049 €</b>	<b>6.109.094 €</b>	<b>110</b>
	Gradnje	1.126.858 €	959.410 €	85
Druge tržne dejavnosti	261.849 €	273.628 €	104	
<b>Skupaj tržne dejavnosti</b>	<b>1.388.707 €</b>	<b>1.233.038 €</b>	<b>89</b>	
<b>Skupaj JPK</b>	<b>6.950.756 €</b>	<b>7.342.132 €</b>	<b>106</b>	
Rezultat - skupni	Vodo oskrba	67.484 €	64.323 €	
	Ovajanje in čiščenje	27.381 €	-24.320 €	
	Ravnanje z odpadki	-7.825 €	-25.308 €	
	Vzdrževanje mesta	1.164 €	-18.197 €	
	Pogrebna GJS	-41.836 €	-38.349 €	
	<b>Skupaj GJS</b>	<b>46.367 €</b>	<b>-41.851 €</b>	
	Gradnje	-21.532 €	61.280 €	
Druge tržne dejavnosti	7.667 €	5.842 €		
<b>Skupaj tržne dejavnosti</b>	<b>-13.866 €</b>	<b>67.122 €</b>		
<b>Skupaj JPK</b>	<b>32.501 €</b>	<b>25.272 €</b>		

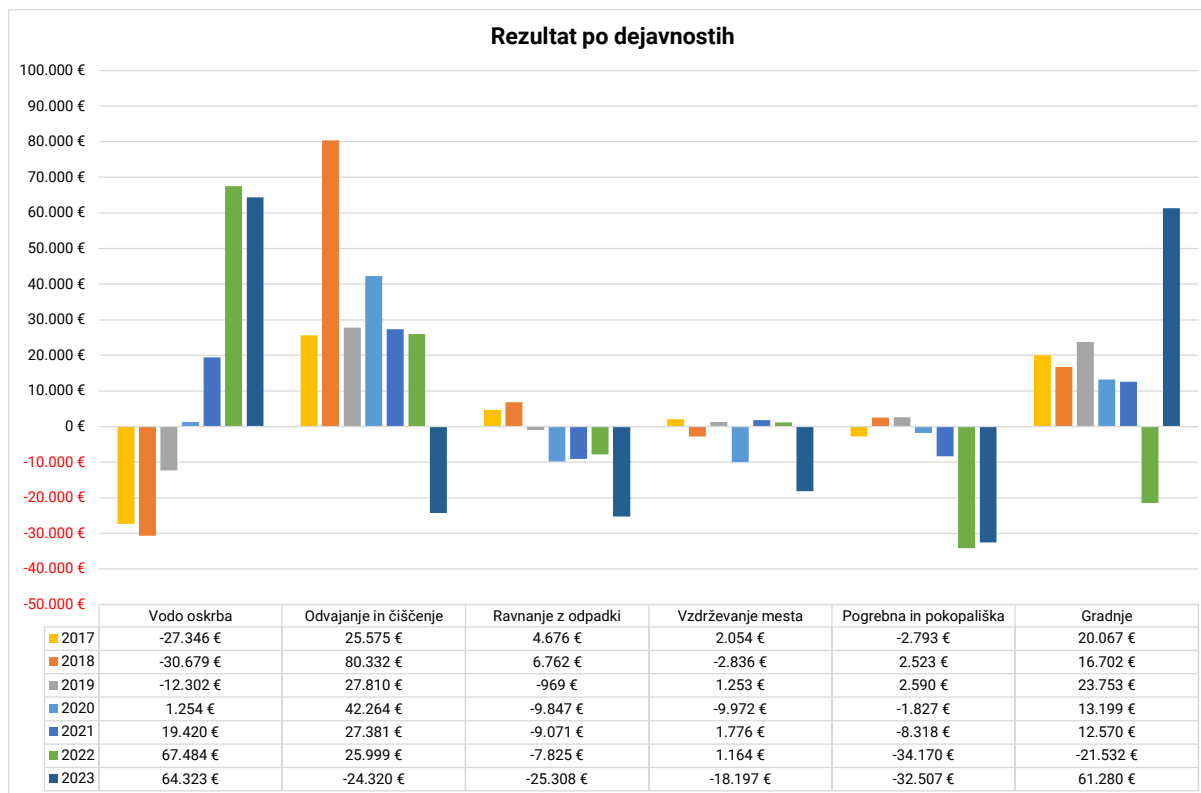
Slika 8: Prihodki in stroški po dejavnostih – primerjava z letom 2022



Slika 9: Gibanje prihodkov po dejavnostih in letih

Na grafih (Slika 9 in Slika 10) je prikazano gibanje prihodkov ter rezultata po dejavnostih v preteklih letih.

Odstopanja in razlogi za odstopanje so opisani že v prejšnjih poglavjih, zato tukaj ne bodo še enkrat navajani.



Slika 10: Gibanje rezultata po dejavnostih in letih

## 5. Poročilo po dejavnostih

### 5.1. Področje oskrbe s pitno vodo

#### 5.1.1. Splošni podatki

Osnovna naloga področja oskrbe s pitno vodo je kvalitetna in varna oskrba vseh uporabnikov pitne vode na področju občin Črnomelj in Semič. Vzdržujemo 418,5 km javnega vodovodnega omrežja in okrog 100 km hišnih vodovodnih priključkov. Skupna dolžina vodovodnega omrežja, ki ga vzdržujemo v letu 2023 se glede na leto 2022 se ni bistveno spreminjala.



V tabeli je med leti 2022 in 2023 opazen večji skok pri številu odjemnih mest.

Dejansko število odjemnih mest se v letu 2023 ni spreminjalo. Gre za drugačen način evidentiranja. V preteklosti se je evidentiralo dejansko število priključnih mest, v letu 2023 pa smo začeli evidentirati obračunsko število odjemnih mest, kar je glede na uredbo tudi bolj prav. Razlika med dejanskim in obračunskim številom odjemnih mest nastane pri

Skupaj obe občini	2020	2021	2022	2023
Transportno omrežje (m)	20.044	20.185	20.097	20.099
Primarno omrežje (m)	93.042	93.057	96.611	96.672
Sekundarno omrežje (m)	296.918	299.640	299.354	301.810
Hišni priključki (m)	94.320	94.320	100.305	100.305
Hidrantni vod (m)	2.394	2.408	2.621	2.671
Skupna dolžina (m)	506.719	509.610	518.987	521.557
Število priprav za pripravo pitne vode	1	1	1	1
Skupna zmogljivost NPPV (l/sek)	100	100	100	100
Število vodohranov	33	35	35	35
Skupni volumen vodohranov (m3)	7963	8133	8133	8133
Število prečpaljšč	24	16	16	16
Število hidropostaj	0	13	13	13
Število zajetij in vrtin	8	8	8	8
Skupna vodna pravica (l/sek)	165,3	165,3	165,3	165,3
Število hidrantov	1435	1443	1452	1473
Število razbremenilnikov	4	4	4	4
Število reducirnih ventilov	90	93	95	95
Skupaj število odjemnih mest	6314	6470	6553	7576
Število prebivalcev	18300	18195	18143	18068
Število oskrbovanih prebivalcev*	17850	18015	17962	17897
Delež oskrbovanih prebivalcev	97,5%	99,0%	99,0%	99,1%

Slika 11: Splošni podatki o vodovodnem omrežju

večstanovanjskih stavbah, ker imamo eno odjemno mesto, zaračunava pa se vsaki stanovanjski enoti en priključek. Način obračuna in z njim povezani prihodki omrežnine se s tem niso spremenili. Na splošno podatki o številu oskrbovanih prebivalcev niso absolutno točni, ker se število prijavljenih prebivalcev skozi leto spreminja. V številu oskrbovanih prebivalcev so upoštevani tudi prebivalci, ki so oskrbovani iz vodovodnega sistema, ki ga upravlja Kočevski Hydrovod<sup>1</sup>.

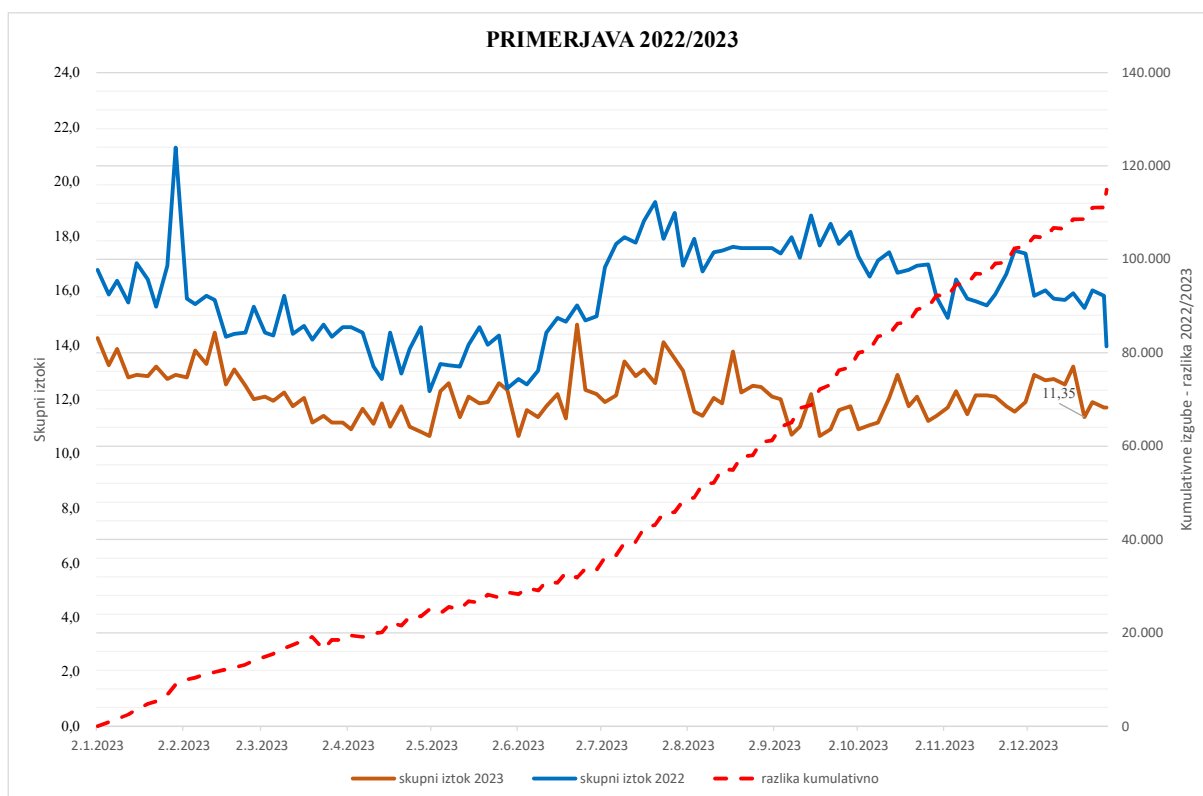
-  Skupna količina načrpane vode je bila 1.103.631 m<sup>3</sup>, kar je kar 130.740 m<sup>3</sup> manj kot v preteklem letu. Del razlike gre na račun manjših prodanih količin vode (55.216 m<sup>3</sup>), del pa na dodatno znižanje vodnih izgub (75.524 m<sup>3</sup>)
-  Za izvajanje nalog je skrbelo 11 delavcev, popisovalec, delovodja in vodja področja.

Na osnovi Zakona o meroslovju smo na območju občine Črnomelj opravili 1.426 menjav vodomerjev.

Na osnovi sklenjenih pogodb je PGD Črnomelj odpeljalo skupaj 162 prevozov – od tega 140 subvencioniranih. PGD Semič pa 31 prevozov pitne vode na področja. Skupno število prevozov pitne vode je skoraj polovično v primerjavi z letom 2022, kar je dodatni pokazatelj »mokrega« leta.

### 5.1.2. Zniževanje vodnih izgub

Ob koncu leta 2020 je projekt zniževanja vodnih izgub prešel v stalni proces. Kljub temu še vedno podrobno spremljamo kazalnike, ki posredno ali neposredno kažejo uspešnost dela na zniževanju vodnih izgub.



Slika 12: Vodne izgube

Na Slika 12 so prikazani preračunani skupni iztoki, ki najbolj prikazujejo stanje vodovodnega sistema in z njim povezane vodne izgube. Celo leto smo uspeli ohraniti pozitivno razliko glede na iztoke iz leta 2022. Kumulativno v celem letu smo izgube občutno znižali, kar se vidi tudi pri količini načrpane vode, ki je nižja kot v letu 2022 kljub večjim

<sup>1</sup> 352 prebivalcev v Občini Črnomelj je priključenih na vodovodno omrežje kočevskega Hydrovoda

prodajnim količinam. Poudariti je potrebno, da so podatki na grafu (Slika 12) rezultat interpolacije in nam služijo zgolj kot indikator. Točna vrednost zmanjšanja vodnih izgub je že zapisana v prejšnjem poglavju in znaša 75.524 m<sup>3</sup>.

Najbolj točen podatek je razlika med prodano in načrpano vodo, čeprav ta podatek ne pove veliko o stanju vodovodnega omrežja. Relativne vodne izgube se v praksi (skoraj) ne uporabljajo, saj je to podatek, ki je v največji

	2017	2018	2019	2020	2021	2022	2023	plan 2024
Prodana voda	832.526	809.523	807.393	840.972	838.903	847.446	792.402	830.000
Načrpana voda	1.435.835	1.311.429	1.255.202	1.308.836	1.350.089	1.234.371	1.103.631	1.100.000
Razlika	603.309	501.906	447.809	467.864	511.186	386.925	311.229	270.000
Neobračunana voda					57.591	28.743	23.637	30.000
Vodne izgube (m <sup>3</sup> )	603.309	501.906	447.809	467.864	453.595	358.182	287.592	240.000
Vodne izgube (%)	42,0%	38,3%	35,7%	35,7%	33,6%	29,0%	26,1%	21,8%
Faktor ILI	2,57	2,08	1,89	1,90	1,89	1,40	1,09	1,10

Slika 13: Absolutne in relativne vodne izgube po letih

meri odvisen od količine prodane vode in torej pri enakih absolutnih izgubah lahko precej niha. Smernice in priporočila evropske unije pravijo, da stanje vodovodnega sistema najbolje opisuje faktor ILI (infrastructure leakage index), ki pomeni razmerje med dejanskimi absolutnimi vodnimi izgubami in neizogibnimi vodnimi izgubami, na katere vpliva konfiguracija vodovodnega sistema (dolžina, število priključkov, povprečni tlaki v sistemu). Omenjena priporočila predpisujejo tudi, da vsak ILI faktor, ki je manjši od 2, pomeni odlično.

Celotna razlika med načrpano in prodano vodo ne pomeni direktno vodnih izgub. V razliki je skrita tudi ne obračunana voda. V to kategorijo spadajo:

- 📌 Odpisi vode zaradi defektov na internih inštalacijah (10.375 m<sup>3</sup> – izmerjeno)
- 📌 Voda, ki se porabi za delovanje čistilnih naprav (7.962 m<sup>3</sup> – izmerjeno)
- 📌 Voda, ki se porabi za pranje vodohranov in izpiranje linij (5.000 m<sup>3</sup> – ocenjeno)
- 📌 Voda za zagotavljanje požarne varnosti (300 m<sup>3</sup> – ocenjeno)
- 📌 Voda za skupno komunalno rabo – zalivanje, pranje (zanemarljivo)

V letu 2023 je ta količina prikazana posebej in upoštevana pri izračunu absolutnih ter relativnih izgub, medtem ko je bila pri izračunu faktorja ILI ta količina upoštevana že prej.

### 5.1.3. Zdravstvena ustreznost pitne vode

Zdravstveno ustrezna voda je primerna za uporabo za pitje, kuhanje, pripravo hrane in umivanje brez morebitnega tveganja za zdravje ljudi. Zdravstveno ustrezna pitna voda izpolnjuje zahteve evropske vodne direktive in slovenske zakonodaje. Našteti predpisi določajo merila, ki jih mora izpolnjevati voda, da bi zaščitili vseživljenjsko zdravje prebivalstva. Ti parametri vključujejo mejne vrednosti za biološko kakovost (vključno z številom bakterij), kemijsko kakovost (vključno s koncentracijami kovin, topil, pesticidov in ogljikovodikov) in fizikalne lastnosti (vključno z motnostjo, barvo, okusom in vonjem).

V sredini leta 2023 je stopila v veljavo nova Uredba o pitni vodi (<https://www.uradni-list.si/glasilo-uradni-list-rs/vsebina/2023-01-1848/uredba-o-pitni-vodi>), ki je evropsko usklajena. Z namenom zagotavljanja vse boljše oskrbe za uporabnike nova Uredba o pitni vodi prinaša nekaj sprememb v pripravi pitne vode in poročanju o tem. Pri našem delu nova Uredba ni povzročila bistvenih sprememb, ker se trudimo že vnaprej upoštevati vsa priporočila in primere dobre prakse, da uporabnikom zagotavljamo čim boljše uslugo. Vsekakor pa nove zahteve in višji standardi, ki jih moramo dosegati pri delu, pogosto vplivajo tudi na dvig z tem povezanih stroškov.

V letu 2023 je Javno podjetje Komunala Črnomelj upravljala s štirimi vodovodnimi sistemi Črnomelj, Semič, Rožni Dol in Sinji Vrh in oskrbovala okoli 99 % prebivalcev obeh občin. Preteklo leto ni bilo sušno in tudi ni bilo katerih drugih izrednih dogodkov, ki bi vplivali na oskrbo z pitno vodo.

Na objektih vodo oskrbe so se tekom leta izvajale obnove in menjave delov vodovodne infrastrukture, kjer se je pokazala potreba ali pa z namenom preventive in zagotavljanja nemotene oskrbe.

Oceno o zdravstveni ustreznosti pitne vode je v tabeli (Osnovne informacije o vodovodih, s katerimi upravlja Komunalna Črnomelj d.o.o. in zdravstvena ocena za leto 2023) podal Nacionalni laboratorij iz Novega mesta.

Vodovodni sistem	Št. preb.	priprava	sredstvo	način	Izvor vode	Zdr. ustr.
Črnomelj - Dobljče	13.605	Filtracija, Df	ClO <sub>2</sub>	avtomatsko	Izvir	ZU
Adlešiči – vodooskrbno območje		dodatna Df	NaOCl	avtomatsko		
Vinica – vodooskrbno območje		dodatna Df	NaOCl	avtomatsko		
Semič	3.652	Df	ClO <sub>2</sub> , NaOCl	avtomatsko	Izvir, vrtine	ZU
Damelj – Sinji vrh	157	Filtracija, Df	NaOCl	avtomatsko	vrtina	ZU
Rožni Dol	139	Df	NaOCl	avtomatsko	Izvir	ZU
Skupaj	17.553					

Legenda: ZU = zdravstveno ustrezno. ZNU = zdravstveno neustrezno. VS = vodovodni sistem.

Slika 14: Zdravstvena ocena pitne vode za leto 2023

Iz letnega poročila Zavoda za zdravstveno varstvo je razvidno, da je bila voda v vseh vodovodnih sistemih ocenjena kot zdravstveno ustrezna. Skupno smo odvzeli 188 vzorcev za mikrobiološke preiskave in 44 vzorcev za fizikalno-kemične preiskave. Neustreznih vzorcev v javnemu vodovodnemu omrežju in pri uporabnikih ni bilo.

Pregled rezultatov mikrobioloških in kemičnih analiz je razviden iz priložene tabele na Slika 14. Na zajetju Dobljče so bili vsi vzorci zdravstveno neustrezní (mikrobiologija – Clostridium perfringens, redno pa se pojavlja v manjši meri tudi Escherichia Coli), kar pomeni, da brez obdelave in dezinfekcije voda, ki prihaja »iz zemlje« ne dosega normativov za zdravstveno ustreznost. V letu 2023 nismo zaznali parazitov in njihovih razvojnih oblik. Dodatno smo odvzeli pet vzorcev na klorat in klorit na vseh vodovodnih sistemih.

Na osnovi sprejete Uredbe o vodovarstvenem območju za vodna telesa vodonosnikov za območje občin Črnomelj, Metlika in Semič, se je prenehala izvajati paša živine na območju vrtin na najožjem vodovarstvenem območju zajetij ČBL- 3/92 Blatnik, ČBL- 4/92 Blatnik, BR-2/12 Brezovica in BR-1/94 Brezovica. Zaradi tega ukrepa se kakovost surove vode na Blatniku izboljšuje. Sekundarno kontaminacijo vode smo preprečevali z izvajanjem izpiranja cevovodov po pranju vodohranov in odpravi okvar. Če je le mogoče, so se okvare na vodovodnih sistemih odpravljale pod tlakom, da ni prišlo do onesnaženja vode v cevovodih. Pranje vodohranov in izpiranje cevovodov se je zaradi zagotavljanja redne oskrbe izvajalo običajno v nočnem času.

Nadzor nad delovanjem vitalnih objektov in naprav se je neprestano izvajalo preko telemetrične povezave posameznih objektov s centralnim nadzornim sistemom, kar je v primeru izrednih dogodkov (kritični nivoji v rezervoarjih, prekinitve delovanja črpalk, prekinitvev doziranja klora, prekinitve v dobavi električne energije...) omogočalo alarmiranje na daljavo z SMS sporočili. Za hitro ukrepanje v primeru okvar smo imeli izven rednega delovnega časa organizirano dežurno službo.



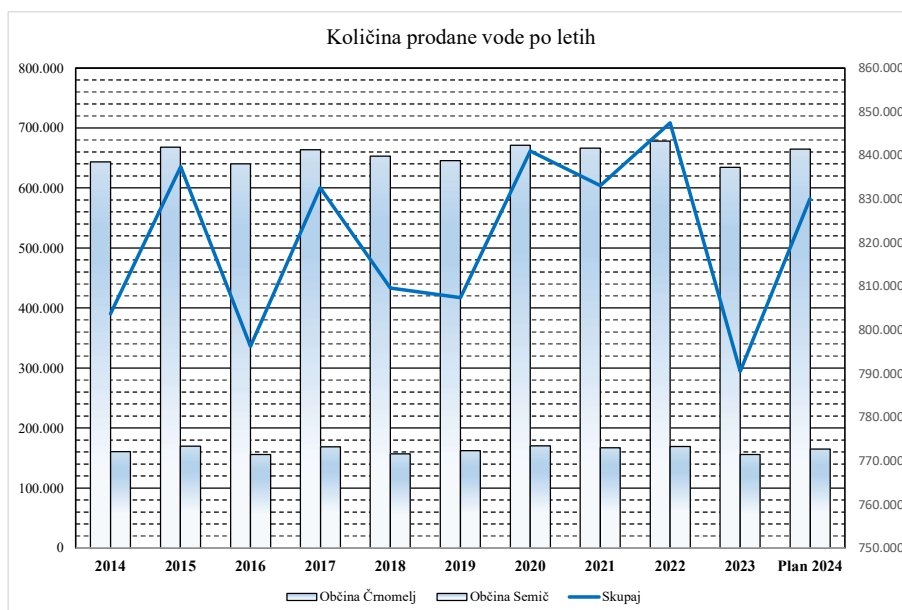
VODOVOD	MIKROBIOLOGIJA							KEMIJA					
	št. vz.	U	%	NU	%	vzrok	%	št. vz.	U	%	NU	%	vzrok
<b>ČRNOMELJ</b>													
zajetje Dobljče	5	0	0	5	100	5	89	2	1	50	1	50	motnost
VH Grič – po pripravi	7	7	100	0	0	0	0	1	1	100	0	0	
VH in omr. upravlj.	38	38	100	0	0	0	0	9	9	100	0	0	
omrežje	49	49	100	0	0	0	0	6	6	100	0	0	
Skupaj	<b>99</b>							<b>18</b>					
<b>SEMIČ</b>													
vertina Č1	3	0	0	3	100	2	67	2	1	50	1	50	motnost
vertina Č2	6	5	83	1	17	0	0	2	2	100	0	0	
Vrtina Brezovica Br2	4	4	100	0	0	0	0	1	1	100	0	0	
po pripravi	5	5	100	0	0	0	0	-					
omrežje upr.	19	19	100	0	0	0	0	4	4	100	0	0	
omrežje	23	23	100	0	0	0	0	5	5	100	0	0	
skupaj	<b>60</b>							<b>14</b>					
<b>ROŽNI DOL</b>													
zajetje	2	1	50	1	50	0	0	-					
VH in omr. upr.	7	7	100	0	0	0	0	5	5	100	0	0	
omrežje	6	5	83	1	17	0	0	1	1	100	0	0	
skupaj	<b>15</b>							<b>6</b>					
<b>DAMELJ-SINJI VRH</b>													
vertina	2	0	0	2	100	2	100	1	1	100	0	0	
VH in ČP	7	7	100	0	0	0	0	4	4	100	0	0	
omrežje	5	5	100	0	0	0	0	1	1	100	0	0	
	<b>14</b>							<b>6</b>					
<b>Skupaj (vsi vzorci)</b>	<b>188</b>							<b>44</b>					

Legenda: U=ustrezen, NU=neustrezen, vzrok pri MKB = število vzorcev z Escherichia coli, atr. – atrazin, d-atr. – desetilatrazin  
\* - dod.p. - dodatne preiskave na kovine, dušikove spojine in parazite, \*\*\*Clostridium perfringens, VS – vodovodni sistem.

Slika 15 Vodovodi v občini Črnomelj in Semič, ki so v upravljanju JP Komunala Črnomelj, leto 2023, pregled mikrobioloških in kemičnih rezultatov

### 5.1.4. Količina prodane pitne vode

Količina prodane vode se je v zadnjih petih letih »umirila« in niha med 800.000 m<sup>3</sup> ter 840.000 m<sup>3</sup>. Nihanje je odvisno predvsem od vremenskih razmer oziroma od količine padavin v poletnih mesecih. Leto 2023 je glede na prodane količine vode izstopalo od povprečja v negativno smer. Količina prodane vode je bila najmanjša v zadnjih 20 letih. Razen vremenskih razmer in količin padavin druge razlage za tako nizko količino prodane vode nimamo.



Slika 16: Prodane količine vode po letih

Novo priključeni uporabniki ne prispevajo k prodajnim količinam skoraj nič; in sicer iz dveh razlogov:

- ▶ Oskrbljenost prebivalcev s pitno vodo je več kot 98,5%, kar pomeni, da tudi teoretično števila odjemnih mest ne moremo več povečevati. Novo priključeni objekti običajno nimajo stalnih prebivalcev
- ▶ Novo priključeno gospodinjstvo ima letno porabo v povprečju 150 m<sup>3</sup> na leto.

### 5.1.5. Izkaz uspeha – vodooskrba

Glede na to, da je bil rebalans plana narejen relativno pozno, je bilo za pričakovati, da se dejanski stroški in prihodki ne razlikujejo veliko od planiranih. Posamezne kategorije stroškov ne odstopajo bistveno niti od plana niti od lansko letnih rezultatov. Skupni prihodki so od plana večji za 1%, skupni stroški pa so praktično enaki.

Plan investicij za zamenjavo dotrajane opreme smo realizirali v drugi polovici leta. Zato je strošek amortizacije nižji od planiranega, minimalno pa so povečani stroški vzdrževanja.

Po sklepu nadzornega sveta in v skladu s programom izboljšanja bonitetne ocene in računovodskih standardov smo tudi letos naredili slabitev terjatev, kar je razvidno drugih fiksnih stroških. Teh stroškov je za 10.470 €, kar je manj kot smo planirali. Dobro delo z neplačniki ter oblikovanje slabitev nam je omogočilo, da smo stroške odpisov močno zmanjšali. V letu 2022 so bili ti stroški upoštevani v drugih fiksnih stroških, z letom 2023 pa jih vodimo in prikazujemo ločeno.

V letu 2023 je vlada šele konec leta sprejela novo Uredbo o nadomestilu za zmanjšanje dohodka iz kmetijske dejavnosti zaradi prilagoditve ukrepom vodovarstvenega režima za obdobje 2023-2029. Nadomestila bodo upravičencem izplačana v letu 2024, vendar smo jih vračunali v rezultat leta 2023. Višina nadomestil se je glede na pretekla leta občutno zvišala. Strošek leta 2023 znaša 24.576,20 € in tudi ti stroški so upoštevani med drugimi fiksnimi stroški.


Najemnina infrastrukture raste z vsakim prevzemom novega dela infrastrukture v upravljanje.

V letu 2023 smo prevzeli v upravljanje:

-  Vodovod TRIS I.del II.faza – 31.943,79 €



## 5.2. Področje odvajanja in čiščenja odpadnih vod

V področje odvajanja in čiščenja komunalne in padavinske odpadne vode sodijo dejavnosti:

-  odvajanje komunalne in padavinske odpadne vode,

12	Real 2023	Plan 2023 (F1)	Real 2022	Indeks plan	Indeks lani
01-Prihodki od dejavnosti	2.339.690 €	2.399.465 €	2.280.566 €	98%	103%
02-Prihodki - Občine	121.907 €	115.000 €	90.159 €	106%	135%
03-Prihodki - ostali	68.601 €	101.364 €	119.104 €	68%	58%
04-Prihodki - Tržni	39.862 €	27.474 €	60.515 €	145%	66%
05-Prihodki - Interni			97 €		
<b>Skupni prihodki</b>	<b>2.570.061 €</b>	<b>2.643.304 €</b>	<b>2.550.440 €</b>	<b>97%</b>	<b>101%</b>
06-Stroški materiala iz skladišča	167.841 €		200.315 €		84%
07-Stroški materiala po računih	23.831 €		37.463 €		64%
08-Stroški materiala - drugo		266.000 €			
<b>Stroški materiala</b>	<b>191.671 €</b>	<b>266.000 €</b>	<b>237.777 €</b>	<b>72%</b>	<b>81%</b>
	7,5%	10,1%	9,3%	74%	80%
09-Stroški dela	397.104 €	427.345 €	402.513 €	93%	99%
10-Delo po pogodbi	7.078 €		11.339 €		62%
11-Interni stroški	31.167 €		3.138 €		993%
<b>Stroški dela skupaj</b>	<b>435.348 €</b>	<b>427.345 €</b>	<b>416.990 €</b>	<b>102%</b>	<b>104%</b>
	16,9%	16,2%	16,3%	105%	104%
12-Kooperanti	69.020 €	80.000 €	66.297 €	86%	104%
13-Druge storitve	134.174 €	115.000 €	129.208 €	117%	104%
14-Vzdrževanje	24.056 €	25.000 €	30.959 €	96%	78%
15-el. Energija	161.469 €	244.472 €	144.813 €	66%	112%
16-Gorivo	22.200 €	28.071 €	25.519 €	79%	87%
17-Kilometrine	1.925 €	1.692 €	2.485 €	114%	77%
18-Najemnina - oprema					
19-Amortizacija - oprema	34.474 €	32.155 €	33.479 €	107%	103%
20-Zavarovanje - oprema	5.784 €	6.600 €	5.696 €	88%	102%
21-Stroški VPD	6.797 €	10.097 €	9.167 €	67%	74%
22-Ostali variabilni stroški					
<b>Variabilni stroški skupaj</b>	<b>1.086.918 €</b>	<b>1.236.432 €</b>	<b>1.102.389 €</b>	<b>88%</b>	<b>99%</b>
	42%	47%	43%	90%	98%
23-Splošni upravni stroški	442.133 €	405.464 €	353.587 €	109%	125%
24-Najemnina - infrastruktura	725.518 €	745.899 €	735.327 €	97%	99%
25-Zavarovanje - infrastruktura	107.879 €	103.612 €	107.879 €	104%	100%
26-Pisarniški material, PTT	9.088 €	8.866 €	9.373 €	103%	97%
27-Amortizacija - infrastruktura					
28-Druzi fikсни stroški	29.355 €	13.000 €	53.180 €	226%	55%
29-Vzdrževanje infrastrukture	94.377 €	102.000 €	121.221 €	93%	78%
30-Odpisi	10.470 €	13.217 €		79%	
<b>Fiksni stroški skupaj</b>	<b>1.418.820 €</b>	<b>1.392.056 €</b>	<b>1.380.567 €</b>	<b>102%</b>	<b>103%</b>
	55%	53%	54%	105%	102%
<b>Stroški skupaj</b>	<b>2.505.738 €</b>	<b>2.628.488 €</b>	<b>2.482.956 €</b>	<b>95%</b>	<b>101%</b>
	97%	99%	97%	98%	
<b>Rezultat</b>	<b>64.323 €</b>	<b>14.816 €</b>	<b>67.484 €</b>		
	3%	1%	3%		

Slika 17: Izkaz uspeha – vodooskrba; primerjava s planom in letom 2022

-  čiščenje komunalne in padavinske odpadne vode,
-  storitve, vezane na obstoječe greznice in MKČN.

Delo v enoti opravlja pet sodelavcev in delovodja; dva opravljata storitve, vezane na obstoječe greznice in MKČN, trije sodelavci so zadolženi za delovanje čistilnih naprav in vzdrževanje kanalizacijskega omrežja. Delavec, ki je odgovoren za sprejem naročil, obveščanje strank, vodenje evidenc in ostala dela v sprejemni pisarni, pa je stroškovno razporejen na upravo, saj v sklopu sprejemne pisarne opravlja tudi druga dela.

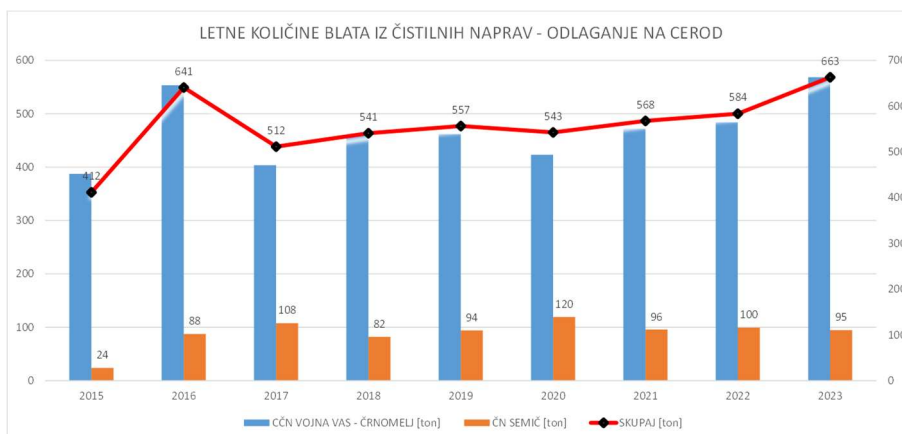
Na centralni čistilni napravi (ter deloma na čistilni napravi Semič) delo obsega odvajanje odvečnega blata v zgoščevalce, odstranjevanje peska in plavajočega blata, merjenje biologije, temperature vode in zraka, vizualna kontrola delovanja čistilne naprave, izvajanje dehidracije stabiliziranega blata in vodenje dnevnika. Na ostalih čistilnih napravah: v Črmošnjicah, na Krvavčjem vrhu, na Sovinku, v Starem trgu, v Radencih, v Dragatušu, na Vinici, v Kanižarici in v Gribljah pa se opravljajo tekoča vzdrževalna dela.

Dolžina kanalizacijskega omrežja se je v lanskem letu povečala za 11,41 km. Število priključenih na javno kanalizacijo se je povečalo za 129 in povečalo se je tudi število uporabnikov, ki so priključeni na MKČN za 27.

Letna količina dehidriranega blata iz čistilnih naprav, ki ga odpeljemo na odlaganje na CEROD je za približno 80 ton višja kot v letu 2022, ker je na nek način pričakovano, saj se z dograjevanjem in sanacijo kanalizacijskega sistema vtoki v čistilne naprave povečujejo.

Stanje na dan 31. 12. 2023	Občina Črnomelj	Občina Semič	Skupaj
Dolžina kanalizacijskega omrežja v m	93.184	20.234	113.418
Število čistilnih naprav	7	4	11
Število razbremenilnikov/zadrževalnikov	2	0	2
Število prečrpališč	25	5	30
<b>število odjemnih mest po vrsti storitve</b>			
Javna kanalizacija	2.042	402	2.444
Pretočne greznice	3.056	1.440	4.496
Nepretočne greznice	23	1	24
MKČN	115	25	140
Skupaj število odjemnih mest	5.236	1.868	7.104
<b>število oseb po vrsti storitve</b>			
Javna kanalizacija	6.943	1.261	8.204
Pretočne greznice	6.808	2.509	9.317
Nepretočne greznice	83	0	83
MKČN	402	65	467
Skupaj število oseb po vrsti storitve	14.236	3.835	18.071

Slika 18: Splošni podatki o kanalizacijskem omrežju



Slika 19: Količine odpeljanega dehidriranega blata iz čistilnih naprav

### 5.2.1. Letni povprečni učinek čiščenja čistilnih naprav<sup>2</sup>

Podatek o učinku čiščenja je zavajajoč, saj je izračun le-tega odvisen od parametrov vtoka. Pomembno je, da je KPK<sup>3</sup> in BPK<sup>4</sup> na iztoku daleč pod mejnimi vrednostmi.

Zaradi nepredvidenega začasnega izpada delovanja enote za dezinfekcijo na ČN Griblje so odpadne vode v rezultatih meritev prekoračevale mejne vrednosti v parametru Escherichia coli in parametru Enterekoki. Na čistilni napravi so bile nemudoma izvedeni ukrepi in postopki za vzpostavitev ustreznega obratovanja enote za dezinfekcijo, kar je bilo izkazano z naknadno, s strani pooblaščenega izvajalca obratovalnega monitoringa, odvzetim kontrolnim vzorcem, katerega rezultati so bili skladni in pod določenimi mejnimi vrednostmi.

V Skladu s predpisi je čistilne naprave zmogljivosti od 50 do 200 PE pogostost meritev določena za vsako drugo leto. V našem primeru so to ČN Radenci, ČN Sovinek in ČN Krvavčji vrh. V letu 2023 se v skladu s predpisi na treh čistilnih napravah monitoring ni izvajal.

V tabeli na Slika 20 so prikazani rezultati meritev. Za razliko od prejšnjih poročil, ko sta bila prikazana samo BPK in KPK, so sedaj prikazani vsi parametri, ki se merijo.

LETNI POVPREČNI REZULTATI MERITEV NA VTOKU IN IZTOKU ČN in POVPREČNI UČINEK ČIŠČENJA - OBRATOVALNI MONITORING ČN (2023)							
OBČINA	ČISTILNA NAPRAVA	ZMOGLJIVOST ČN	PARAMETER	MEJNA VREDNOST (IZTOK)	VTOK	IZTOK	UČINEK ČIŠČENJA %
OBČINA ČRNOMELJ	1. ČN VOJNA VAS	9600 PE	KPK	125	1114	18	98%
			BPK	25	521	4	99%
			DUŠIK	15	96	1,52	98%
			FOSFOR	2	11	0,55	93%
			AMONIJ	10	51	0,74	/
	2. ČN VINICA	1800 PE	KPK	150	267	59	78%
			BPK	30	/	13	/
	3. ČN KANIŽARICA	1000 PE	KPK	150	329	44	87%
			BPK	30	/	8	/
	4. ČN DRAGATUŠ	700 PE	KPK	150	548	36	93%
			BPK	30	/	9	/
	5. ČN GRIBLJE	500 PE	KPK	150	584	57	90%
			BPK	30	/	17	/
			ESCHER. COLI	1000	/	1300	/
			INTEST. ENTEROK.	400	/	1000	/
	6. ČN STARI TRG OB KOLPI	250 PE	KPK	150	413	52	88%
			BPK	30	/	6	/
7. ČN RADENCI	150 PE	KPK	150	OBRATOVALNI MONITORING SE V LETU 2023 NI IZVAJAL - V SKLADU S PRAVILNIKOM SE IZVAJA VSAKO DRUGO LETO			
		BPK	30				
OBČINA SEMIČ	8. ČN SEMIČ	2800 PE	KPK	125	1081	17	99%
			BPK	25	432	5	99%
			AMONIJ	10	/	0,30	/
			NERAZT. SNOVI	35	/	4	/
			ESCHER. COLI	1000	/	11	/
			INTEST. ENTEROK.	400	/	43	/
	9. ČN ČRMOŠNJICE	250 PE	KPK	150	814	37	95%
			BPK	30	/	3	/
	10. ČN KRVAVČJI VRH	90 PE	KPK	150	OBRATOVALNI MONITORING SE V LETU 2023 NI IZVAJAL - V SKLADU S PRAVILNIKOM SE IZVAJA VSAKO DRUGO LETO		
			BPK	30			
	11. ČN SOVINEK	50 PE	KPK	150	OBRATOVALNI MONITORING SE V LETU 2023 NI IZVAJAL - V SKLADU S PRAVILNIKOM SE IZVAJA VSAKO DRUGO LETO		
BPK			30				

Slika 20: Povprečni učinek čiščenja čistilnih naprav

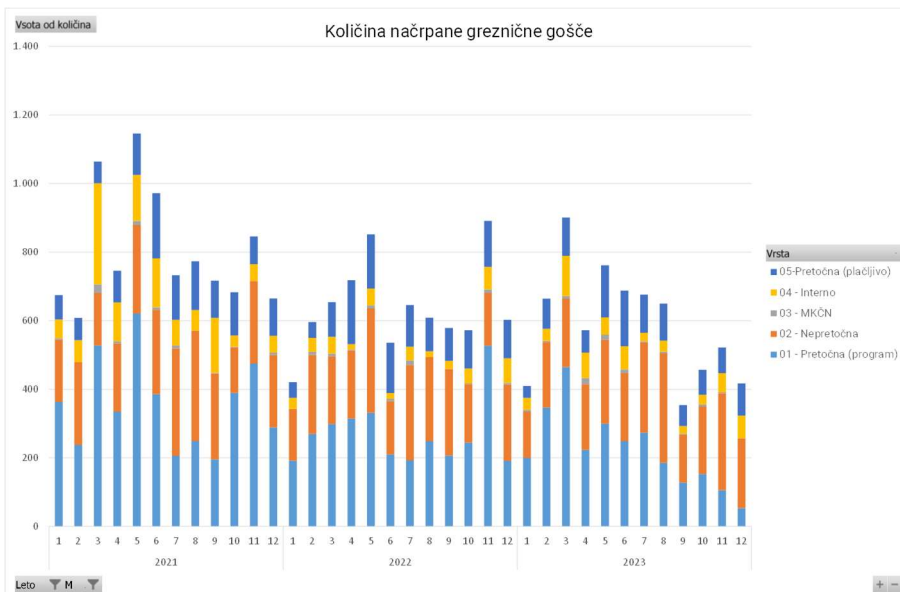
<sup>2</sup> Povzeto iz poročil o obratovalnem monitoringu (NLZOH)

<sup>3</sup> Kemična potreba po kisiku

<sup>4</sup> Biološka potreba po kisiku

## 5.2.2. Storitve, vezane na obstoječe greznice in MKČN

V letu 2020 smo v sistem za spremljanje količin uvedli novo kategorijo. To so pretočne greznice, ki so bile praznjene pred pretekem treh let, kar predpisuje program. Te greznice se praznijo proti plačilu. Tudi v preteklosti smo imeli takšne primere, vendar je bila količina upoštevana med pretočne greznice. Količine, načrpane proti plačilu se konstantno



Slika 21: Količine načrpane greznične gošče

povečujejo, zato je smiselno, da se vodijo ločeno. Takšno spremljanje količin smo ohranili tudi v letu 2023, zato lahko lažje delamo primerjave količin.

Skupna količina prečrpane greznične gošče je bila v letu 2023 7.074 m<sup>3</sup>, kar je za slabih 8% manjša kot v letu 2022. Zmanjšana količina gre na račun zmanjšanja črpanja nepretočnih greznic po programu, kar je pričakovano. S širitvijo kanalizacijskega omrežja se število uporabnikov, priključenih na javno kanalizacijo povečuje na račun tistih, ki so bili priključeni na pretočno greznico.



### 5.2.3. Izkaz uspeha – odvajanje in čiščenje

Prodane količine vode, ki so osnova za obračun tudi pri odvajanju in čiščenju se glede na lani niso bistveno spremenile. V letu 2023 je bilo nekaj internih prihodkov, ki predstavljajo prihodke od čiščenja meteorne kanalizacije v Občini Črnomelj. Čiščenje meteorne kanalizacije je bilo zaračunano v sklopu pogodbe za vzdrževanje mesta, delo pa so opravljali zaposleni odvajanja in čiščenja. Zato so prihodki iz tega naslova knjiženi kot interni prihodki.

Glavnina tržnih prihodkov, ki so v stalnem porastu prihaja iz:

- 📌 Črpanje greznic po naročilu, izven programa
- 📌 Čiščenje meteornih kanalizacij po naročilu upravljalca državnih cest.

12	Real 2023	Plan 2023 (F1)	Real 2022	Indeks plan	Indeks lani
01-Prihodki od dejavnosti	1.249.823 €	1.333.829 €	1.144.957 €	94%	109%
02-Prihodki - Občine	86.074 €	36.000 €	34.653 €	239%	248%
03-Prihodki - ostali	46.845 €	49.200 €	44.416 €	95%	105%
04-Prihodki - Tržni	61.861 €	30.000 €	67.996 €	206%	91%
05-Prihodki - Interni	81.185 €	72.000 €	7.883 €	113%	1030%
<b>Skupni prihodki</b>	<b>1.525.787 €</b>	<b>1.521.029 €</b>	<b>1.299.905 €</b>	<b>100%</b>	<b>117%</b>
06-Stroški materiala iz skladišča	37.836 €		21.688 €		174%
07-Stroški materiala po računih	6.956 €		12.527 €		56%
08-Stroški materiala - drugo		39.600 €			
<b>Stroški materiala</b>	<b>44.792 €</b>	<b>39.600 €</b>	<b>34.215 €</b>	<b>113%</b>	<b>131%</b>
	2,9%	2,6%	2,6%		
09-Stroški dela	229.759 €	236.793 €	205.861 €	97%	112%
10-Delo po pogodbi	3.014 €				
11-Interni stroški	78.200 €	78.000 €	5.400 €	100%	1448%
<b>Stroški dela skupaj</b>	<b>310.973 €</b>	<b>314.793 €</b>	<b>211.261 €</b>	<b>99%</b>	<b>147%</b>
	20,4%	20,7%	16,3%	98%	125%
12-Kooperanti	103.412 €	31.200 €	111.403 €	331%	93%
13-Druge storitve	18.159 €	103.950 €	15.411 €	17%	118%
14-Vzdrževanje	31.475 €	17.000 €	21.442 €	185%	147%
15-el. Energija	165.179 €	185.323 €	114.589 €	89%	144%
16-Gorivo	33.797 €	39.712 €	36.409 €	85%	93%
17-Kilometrine	468 €	208 €	148 €	225%	317%
18-Najemnina - oprema					
19-Amortizacija - oprema	50.319 €	51.584 €	43.787 €	98%	115%
20-Zavarovanje - oprema	3.752 €	6.220 €	5.711 €	60%	66%
21-Stroški VPD	3.441 €	4.800 €	3.196 €	72%	108%
22-Ostali variabilni stroški					
<b>Variabilni stroški skupaj</b>	<b>765.768 €</b>	<b>794.390 €</b>	<b>597.571 €</b>	<b>96%</b>	<b>128%</b>
	50%	52%	46%	96%	109%
23-Splošni upravni stroški	261.388 €	220.929 €	176.179 €	118%	148%
24-Najemnina - infrastruktura	379.384 €	381.868 €	378.620 €	99%	100%
25-Zavarovanje - infrastruktura	46.974 €	47.218 €	46.974 €	99%	100%
26-Pisarniški material, PTT	3.279 €	3.600 €	3.092 €	91%	106%
27-Amortizacija - infrastruktura					
28-Drugi fiksni stroški	1.302 €		19.872 €		7%
29-Vzdrževanje infrastrukture	85.721 €	54.600 €	51.597 €	157%	166%
30-Odpisi	6.292 €	7.605 €			83%
<b>Fiksni stroški skupaj</b>	<b>784.339 €</b>	<b>715.820 €</b>	<b>676.334 €</b>	<b>110%</b>	<b>116%</b>
	51%	47%	52%	109%	99%
<b>Stroški skupaj</b>	<b>1.550.107 €</b>	<b>1.510.210 €</b>	<b>1.273.905 €</b>	<b>103%</b>	<b>122%</b>
	102%	99%	98%	102%	
<b>Rezultat</b>	<b>- 24.320 €</b>	<b>10.819 €</b>	<b>25.999 €</b>		
	-2%	1%	2%		

Slika 22: Izkaz uspeha – odvajanje in čiščenje; primerjava s planom in letom 2022

Skladno z ZPIZ-2

moramo za zaposlene na odvajanju in čiščenju plačevati prispevke za poklicno zavarovanje. Zakon za to skupino zaposlenih določa prispevke v skupni višini 8,2% od bruto plače. Premije plačujemo za pet zaposlenih. Z vplačevanjem smo pričeli pri izplačilu plače za mesec maj 2019 (prvo izplačilo 18.06.2019) kar v letu 2023 pomeni 12.221,59 €.

Po sklepu nadzornega sveta in v skladu s programom izboljšanja bonitetne ocene in računovodskih standardov smo tudi letos naredili slabitev terjatev v vrednosti 6.292 €. V preteklosti je bil znesek odpisov upoštevan in prikazan v skupnem znesku drugih fiksnih stroškov, z letom 2023 pa ga prikazujemo ločeno.

Rezultat odvajanja in čiščenja močno odstopa od rezultata iz leta 2022. Razlog je v veliki količini padavin. Le-te so namreč povzročile manjše prodajne količine vode, ki služijo za osnovo tudi za storitev odvajanja in čiščenja. Zaradi vdorov meteornih vod v kanalizacijski sistem pa so se dejanske količine odpadne vode močno povečale. Na strošek električne energije je dodatno negativno vplival tudi način obračunavanja v prvi polovici leta so bile cene električne energije regulirane s tako imenovano kapico. Vendar je regulirana cena veljala samo za 90% porabljene energije na posameznem odjemnem mestu iz leta 2022. Razliko porabe, ki je bila zaradi vdorov meteorni vod velika smo plačevali po polni ceni.

### 5.3. Področje ravnanja z odpadki

Enota je zadolžena za kvalitetno ravnanje s komunalnimi odpadki, skladno z Odlokom o ravnanju s komunalnimi odpadki na območju občine Črnomelj (Ur. list št. 1/2014) in Semič (Ur. list št. 22/2014), ter ostalimi veljavnimi predpisi s področja ravnanja z odpadki.

Skladno z veljavno zakonodajo smo v letu 2023 mešane komunalne odpadke ter mešano in papirno komunalno embalažo odvažali 2 x mesečno oziroma 1x na štirinajst dni, stekleno embalažo pa 1x mesečno oziroma po potrebi. V ožjem središču Semiča in samem mestu Črnomelj smo mešano in papirno embalažo odvažali tedensko. V poletnih mesecih, (Junij-Avgust) smo povečali frekvenco odvoza omenjenih frakcij ob » obkolpskih » naseljih, medtem, ko smo skladno z naročilom Občine Črnomelj v navedenih mesecih organizirali dodatne storitve odvoza mešanih komunalnih odpadkov iz kopališč ob reki Kolpi in sicer iz Damlja, Radencev ter Adlešičev.

Odvoz kosovnih odpadkov je kot v preteklih letih potekal ob predhodnem naročilu uporabnikov in sicer po sistemu od vrat do vrat, tudi v letu 2023 smo aktivno sodelovali pri vseslovenski akciji čiščenja okolja.

Konec leta smo skupaj s pooblaščenim zbiralcem uspešno izpeljali akcijo zbiranja nevarnih odpadkov z mobilno zbiralnico po večjih krajevnih središčih, medtem, ko smo zbrane biološko razgradljive odpadke 1x tedensko odvažali na kompostiranje družbi Cerod d.o.o..

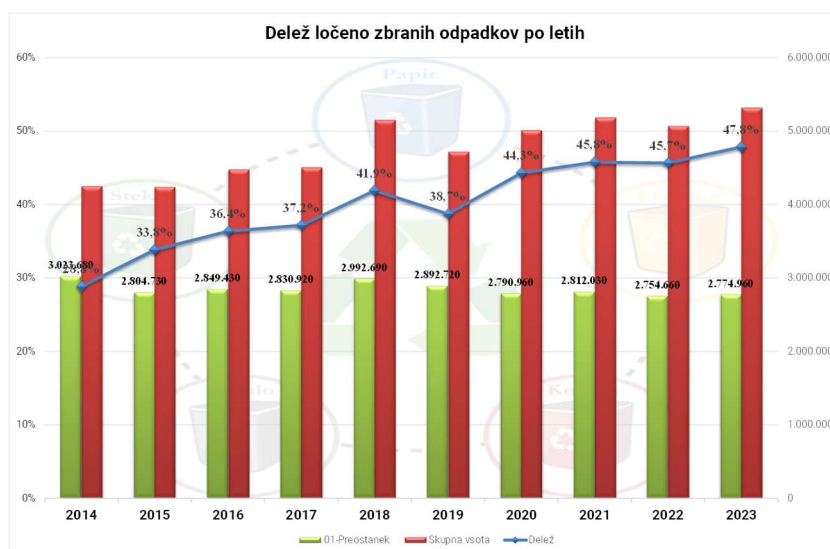
Vzpodbujanje in ozaveščanje krajanov glede pravilnega ločevanja komunalnih odpadkov potekajo preko lokalnih glasil, spletnih stranih in obvestil, ki spremljajo redne mesečne položnice. Največjo težo pa imajo vsekakor tradicionalni obiski našega Podcentra za ravnanje s komunalnimi odpadki Vranoviči, ki jih v spomladanskih mesecih organiziramo za učence osnovnih šol in dijake srednje šole Črnomelj.

S ciljem urejanja » Eko otokov« smo po naročilu občine Črnomelj namestili 47 namenskih postavkov na »eko otokih« ter »skupnih zbirnih mestih« za mešane odpadke ter mešano komunalno embalažo, v občini Semič pa smo koncem leta uredili podzemno zbiralnico ob Gasilnem domu Semič in sicer za zbiranje mešane, papirne in plastične embalaže.

Problematika prevzemanja mešane komunalne embalaže je bila tudi v letu 2023 izrazito prisotna. Konec leta se je na našem skladišču nahajalo cca 60 ton nepobrane mešane komunalne embalaže. Kljub obljubam s strani družb, ki so odgovorne za ravnanje s komunalno embalažo, se stanje nikakor ne uredi.

### 5.3.1. Količine odpadkov

Iz grafa je razvidno, da je v letu 2023 skupna količina odpadkov večja za skoraj 5% kot leto prej. Nelogičen padec količin v letu 2022 je tako kompenziran. Povprečje zadnjih 7 let kaže na povečevanje skupne količine odpadkov za malo več kot 2% vsako leto. povečujejo, tako pri nas, kot tudi drugod po Sloveniji. Za upad v letu 2022 nimamo logične razlage. Količine preostanka odpadkov pa padajo skladno z vse večjim deležem ločeno zbranih frakcij.



Slika 23: Količine odpadkov po letih

Kljub temu imamo na tem področju še veliko prostora za izboljšave saj so rezultati sortirne analize preostanka odpadkov, ki jo izvajamo vsako leto, pokazali, da je med preostankom odpadkov več kot pol odpadkov, ki tam ne sodijo.

Spomniti velja na dejstvo, da kljub enakim oziroma celo nižjim količinam preostanka odpadkov, strošek obdelave in odlaganja ne pada sorazmerno s količinami. Tudi nekatere druge frakcije, ki se zbirajo in oddajajo ločeno za nas predstavljajo strošek. Najbolj očitni so kosovni odpadki. Tudi pri kosovnih odpadkih je leto 2023 izjema. Strmo naraščanje količine kosovnih odpadkov od leta 2014 se je v leti 2022 in 2023 sicer nekoliko upočasnilo in vendar še vedno znaša dobrih 12%.

Oznake vrstic	Oznake stolpcev	02-Kosovni odpadki	Skupna vsota
2016		189.750	189.750
2017		252.710	252.710
2018		382.230	382.230
2019		386.110	386.110
2020		459.650	459.650
2021		522.250	522.250
2022		545.390	545.390
2023		615.700	615.700
<b>Skupna vsota</b>		<b>3.353.790</b>	<b>3.353.790</b>

Slika 24: Količine kosovnih odpadkov po letih

### 5.3.2. Izkaz uspeha – ravnanje z odpadki

Področje ravnanja z odpadki je s finančnega vidika najbolj stabilno in predvidljivo. Zato so tudi razlike prihodkov in odhodkov pri večini kategorij v primerjavi s planom minimalne. Imamo pa tudi nekaj izjem.

Internih prihodki so nastali kot posledica spremembe pri odvozu dehidriranega blata iz čistilnih naprav. Do sredine leta 2020 smo za odvoz koristili usluge podizvajalca, v letu 2022 pa smo to opravljali v svoji režiji. Delo je bilo opravljeno z delovnimi sredstvi in zaposlenimi na področju ravnanja z odpadki. To pomeni interni prihodek na področju ravnanja z odpadki in interni strošek na področju odvajanja in čiščenja odpadnih vod. Skupni strošek za podjetje pa je nižji od stroška podizvajalca v preteklosti.

Negativni rezultat ob rebalansu plana je bil pričakovan, vendar je bil ob koncu leta še malo slabši od planiranega. Poglavitni razlog je bil poračun razdelitve splošnih in upravnih stroškov. Zaradi manjših proizvodnih stroškov na drugih področjih je bilo na področje ravnanja z odpadki obračunanih več splošnih in upravnih stroškov.

Po sklepu nadzornega sveta in v skladu s programom izboljšanja bonitetne ocene in računovodskih standardov smo tudi letos naredili slabitev terjatev, kar je razvidno pri drugih fiksnih stroških. Teh stroškov je za 4.694 €, kar je občutno manj kot v prejšnjih letih.

### 5.4. Vzdrževanje mesta

Delo v enoti je potekalo skladno s sklenjenima pogodbama z Občino Črnomelj, tako za urejanje in vzdrževanje zelenih površin v mestu Črnomelj, kot za urejanje in vzdrževanje ostalih javnih površin v mestu Črnomelj.

Delo v enoti je opravljalo 9 zaposlenih; delovodja in 8 delavcev, kar je enako kot v preteklem letu. Za izvajanje programa v delu zimske službe smo poleg delavcev oddelka javne snage in drugih oddelkov, sklenili pogodbe o delu z brezposelnimi osebami za ročna opravila in s kooperanti za strojna opravila.

V letu 2023 smo uspešno izvedli program javnih del za občino Črnomelj, ki se je izvajal od marca do vključno 31. decembra s šestimi brezposelnimi osebami.

12	Real 2023	Plan 2023 (F1)	Real 2022	Indeks plan	Indeks lani
01-Prihodki od dejavnosti	91.6935 €	947.997 €	842.761 €	97%	109%
02-Prihodki - Občine	29.534 €	30.000 €	20.056 €	98%	147%
03-Prihodki - ostali	23.898 €	36.000 €	44.141 €	66%	54%
04-Prihodki - Tržni	152.726 €	168.000 €	150.537 €	91%	101%
05-Prihodki - Interni	14.780 €	7.200 €	10.091 €	205%	146%
<b>Skupni prihodki</b>	<b>1.137.874 €</b>	<b>1.189.197 €</b>	<b>1.067.588 €</b>	<b>96%</b>	<b>107%</b>
06-Stroški materiala iz skladišča	26.749 €	27.779 €	25.398 €	96%	105%
07-Stroški materiala po računih	4.125 €	5.978 €	6.227 €	69%	66%
08-Stroški materiala - drugo		6.000 €			
<b>Stroški materiala</b>	<b>30.874 €</b>	<b>39.757 €</b>	<b>31.625 €</b>	<b>78%</b>	<b>98%</b>
	2,7%	3,3%	3,0%	81%	92%
09-Stroški dela	548.750 €	582.431 €	501.381 €	94%	109%
10-Delo po pogodbi	14.841 €		2.504 €		593%
11-Interni stroški					
<b>Stroški dela skupaj</b>	<b>563.591 €</b>	<b>582.431 €</b>	<b>503.885 €</b>	<b>97%</b>	<b>112%</b>
	49,5%	49,0%	47,2%	101%	105%
12-Kooperanti	42.427 €	22.200 €	22.997 €	191%	184%
13-Druge storitve	65.004 €	50.400 €	54.281 €	129%	120%
14-Vzdrževanje	61.277 €	53.599 €	90.903 €	114%	67%
15-el. Energija	5.503 €	7.077 €	4.230 €	78%	130%
16-Gorivo	75.417 €	89.046 €	79.873 €	85%	94%
17-Kilometrine	538 €	600 €	615 €	90%	88%
18-Najemnina - oprema					
19-Amortizacija - oprema	32.955 €	38.633 €	34.350 €	85%	96%
20-Zavarovanje - oprema	5.840 €	7.200 €	5.826 €	81%	100%
21-Stroški VPD	7.631 €	11.691 €	10.566 €	65%	72%
22-Ostali variabilni stroški					
<b>Variabilni stroški skupaj</b>	<b>891.057 €</b>	<b>902.635 €</b>	<b>839.150 €</b>	<b>99%</b>	<b>106%</b>
	78%	76%	79%	103%	100%
23-Splošni upravni stroški	206.098 €	180.597 €	144.422 €	114%	143%
24-Najemnina - infrastruktura	34.584 €	34.920 €	34.585 €	99%	100%
25-Zavarovanje - infrastruktura	3.123 €	3.123 €	3.123 €	100%	100%
26-Pisarniški material, PTT	1.245 €	1.800 €	1.299 €	69%	96%
27-Amortizacija - infrastruktura					
28-Drugi fiksní stroški	16.159 €	29.231 €	40.984 €	55%	39%
29-Vzdrževanje infrastrukture	6.222 €	12.500 €	11.851 €	50%	53%
	4,694 €	5,946 €		79%	
<b>Fiksní stroški skupaj</b>	<b>272.125 €</b>	<b>268.117 €</b>	<b>236.263 €</b>	<b>101%</b>	<b>115%</b>
	24%	23%	22%	106%	108%
<b>Stroški skupaj</b>	<b>1.163.182 €</b>	<b>1.170.752 €</b>	<b>1.075.413 €</b>	<b>99%</b>	<b>108%</b>
	102%	98%	101%	104%	
<b>Rezultat</b>	<b>- 25.308 €</b>	<b>18.446 €</b>	<b>- 7.825 €</b>		
	-2%	2%	-1%		

Slika 25: Izkaz uspeha »Ravnanje z odpadki – primerjava s planom in letom 2022

Glavnina del se izvaja po dveh pogodbah in sicer pogodba za vzdrževanje mesta in pogodba za urejanje zelenih površin, ki jih imamo podpisano z občino Črnomelj.

Način oblikovanja pogodb, ki smo ga skupaj z občino Črnomelj dodelali v letu 2020 se je izkazal za uspešnega, tako pri določitvah potrebnih del oz. postavk posamezne pogodbe, kot tudi pri rednem spremljanju narejenega preko mesečnih situacijah.






Tabela na sliki (Slika 26) prikazuje postavke in količine, ki smo jih v celem letu opravili in zaračunali. Skupna vrednost obeh pogodb za vzdrževanje mesta in zelenih površin je tako v letu 2023 znašala 538.449 € (z DDV), kar malenkost manj kot v letu 2022. Razlog za povečanje je v večjih količinah in tudi v korekcije cen. Proti koncu leta je bila opravljena analiza narejenega, na pogodbi o vzdrževanju mesta in zelenih površin pa je bil z občino Črnomelj sklenjen aneks.

Skupna vrednost na obeh pogodbah se glede na originalno pogodbo ni spremenila, spremenile so se samo količine na posameznih postavkah.

Ostala dela, ki v pogodbi niso zajeta smo opravljali na podlagi vsakokratnih naročilnic, tako za občino Črnomelj, kot tudi občasno za občino Semič in druge pravne ter fizične osebe. Prihodke iz teh dejavnosti knjižimo kot tržne.

#### 5.4.1. Dela za trg

Poleg del, opredeljenih v programih vzdrževanja mesta in vzdrževanja zelenih površin, smo opravljali tudi dela za trg in sicer letno in zimsko vzdrževanje TPC I in zimsko vzdrževanje TPC II ter ostala manjša dela na podlagi vsakokratnega naročila:

-  Po naročilu občine Črnomelj smo izvedli akcijo odvoza in odstranitve odpadkov, ki nastajajo ob nezakonitem prečkanju državne meje s strani migrantov
-  Pluženje oziroma čiščenje snega za druge naročnike
-  Čiščenje »črnih« odlagališč odpadkov
-  Košnja in druga vzdrževalna dela okrog poslovnih prostorov družbe Polycom d.o.o.
-  Strojno pometanje v industrijski coni Semič, Akrapovič, Tris Kanižarica, Spar....

V smislu družbene odgovornosti podjetja občasno opravimo manjša dela brezplačno. Gre predvsem za pomoč pri humanitarni dogodkih ali dogodkih, ki na nek način promovirajo občino Črnomelj zunanjim obiskovalcem.

Oznake vrstic	Količina	Cena na enoto	Davčna stopnja	Vsota od Pogodbeni znesek z DDV
<b>Urejanje zelenih površin</b>				<b>224.787,26 €</b>
101 - Košnja - kategorija I (m2)	373.481	0,0849 €	22,0%	38.690,28 €
102 - Košnja - kategorija II (m2)	604.190	0,1302 €	22,0%	95.986,91 €
103 - Košnja - kategorija III (m2)	70.738	0,2697 €	22,0%	23.278,45 €
104 - Košnja medonosnih površin (m2)	23.087	0,0631 €	22,0%	1.776,59 €
111 - Enoletnice - sajenje (kos)	4.300	1,3698 €	22,0%	7.185,80 €
112 - Mačeha - sajenje (kos)	4.300	1,3698 €	22,0%	7.185,80 €
113 - Čebulnice - sajenje (kos)	4.000	1,1396 €	22,0%	5.561,49 €
114 - Vzdrževanje cvetočih nasadov - trajnice (meseč)	7	1.865,5758 €	22,0%	15.932,02 €
121 - Vzdrževanje cvetočih nasadov - enoletnice, mačeha (meseč)	9	1.123,4790 €	22,0%	12.335,80 €
122 - Obrezovanje grmičevja, odstranjevanje listja (meseč)	8	1.685,2185 €	22,0%	16.447,73 €
130 - Sajenje dreves (kpl)	1	333,1110 €	22,0%	406,40 €
<b>Vzdrževanje mesta</b>				<b>248.332,77 €</b>
211 - Gramoziranje (kpl (10m3))	10	681,0085 €	22,0%	8.308,30 €
212 - Horizontalna prometna signalizacija (m2)	2.620	12,3380 €	22,0%	39.437,25 €
213 - Saniranje udarnih jam - hladni asfalt (ton)	8	716,8053 €	22,0%	6.996,02 €
214 - Saniranje udarnih jam - asfalt (ton)	10	292,5785 €	22,0%	3.569,46 €
215 - Vertikalna prometna signalizacija (kom)	10	127,5785 €	22,0%	1.556,46 €
220 - Obrezovanje ali odstranitev dreves v mestu (kos)	15	640,7205 €	9,5%	10.523,83 €
221 - Praznjenje košev za odpadke ročno čiščenje javnih površin (meseč)	12	2.461,3333 €	22,0%	36.033,92 €
222 - Horizontalna prometna signalizacija - parkirišča (m1)	0	0,0000 €	9,5%	- €
223 - Ročno čiščenje stopnic (kpl)	23.648	0,0419 €	9,5%	1.084,06 €
225 - Čiščenje in odstranjevanje listja (kpl)	1	7.368,0800 €	9,5%	8.068,05 €
226 - Čiščenje opornih zidov in odstranjevanje plevela (meseč)	6	1.216,7987 €	9,5%	7.994,37 €
231 - Strojno čiščenje javnih površin-mesto Črnomelj (m2)	689.645	0,0249 €	9,5%	18.819,45 €
232 - Strojno čiščenje javnih površin-Vinica (m2)	4.500	0,0623 €	9,5%	307,00 €
233 - Strojno čiščenje parkirišč (m2)	0	0,0000 €	9,5%	- €
234 - Strojno pometanje pločnikov (m2)	54.000	0,0249 €	22,0%	1.641,80 €
235 - Strojno pometanje - PC Otavec (kpl)	2	1.682,2175 €	22,0%	410,45 €
241 - Ureditve trim steze (kpl)	1	2.693,1180 €	22,0%	3.285,60 €
242 - Urejanje in vzdrževanje spominskih obeležij (kpl)	6	308,4027 €	22,0%	2.257,51 €
243 - Razobešanje zastav (kpl)	8	611,8053 €	22,0%	5.971,22 €
244 - Plakaliranje (meseč)	12	437,2951 €	22,0%	6.402,00 €
245 - Novoletna okrasitev mesta (kpl)	1	15.647,6418 €	22,0%	19.090,12 €
246 - Priprava prireditve (kpl)	2	5.000,0000 €	22,0%	12.200,00 €
247 - Nepredvidena dela (kpl)	10	532,2631 €	22,0%	6.493,61 €
248 - Vzdrževanje pitnika (meseč)	4	310,8444 €	22,0%	1.516,92 €
250 - Najemnina pipGIS (meseč)	12	1.255,0000 €	22,0%	18.373,20 €
260 - Vzdrževanje antičnega spomenika Mitrej (kpl)	3	673,6916 €	22,0%	2.465,71 €
310 - Upravljanje otroških igrišč (meseč)	12	1.278,5684 €	9,5%	16.800,39 €
400 - Čiščenje meteone kanalizacije (Kpl)	8	905,7333 €	9,5%	7.934,22 €
500 - Upravljanje parkirišča (kpl)	4	180,7843 €	9,5%	791,84 €
550 - Geodetske storitve (dan)	0	0,0000 €		- €
<b>Vzdrževanje mesta - zimska</b>	<b>60.608</b>	<b>1.566,9297 €</b>		<b>48.476,34 €</b>
201 - Zimska - velika intervencija (kpl)	2	6.526,6900 €	9,5%	14.293,45 €
202 - Zimska - mala intervencija (kpl)	6	2.868,6730 €	9,5%	18.847,18 €
203 - Strganje in odstranitev peska (m2)	60.000	0,1802 €	22,0%	13.194,10 €
204 - Postavitev označevalnih količkov - zimska (kos)	300	4,2454 €	22,0%	1.553,81 €
205 - Odstranitev označevalnih količkov - zimska (kos)	300	1,7894 €	9,5%	587,80 €
206 - Odvoz snega (kpl)	0	0,0000 €	22,0%	- €
<b>Vzdrževanje mesta - tržnica</b>	<b>51</b>	<b>270,8576 €</b>	<b>22,0%</b>	<b>16.852,76 €</b>
300 - Priprava tržničnega prostora (teden)	51	270,8576 €	22,0%	16.852,76 €
<b>Skupna vsota</b>				<b>538.449,13 €</b>

Slika 26: Količine in cene na pogodbah za vzdrževanje mesta in zelenih površin



### 5.4.2. Izkaz uspeha – Vzdrževanje mesta

Na področju vzdrževanja mesta je leto 2023 potekalo po pričakovanjih in planih, brez večjih odstopanj.

V mesecu oktobru smo na podlagi naročila občine Črnomelj preplastili štiri cestne odseke v skupni dolžini 920 m. Gre za preplastitev makadamskih cest s posebnim premazom, ki je nato posipan s peskom. Cesta ima še vedno izgled makadama, vendar je bistveno bolj odporna na vremenske vplive. Tehnologija priprave takšne površinske obdelave cest je pri nas nova in cenovno ugodna. Ceste, ki smo jih preplastili sedaj opazujemo, na podlagi ugotovitev pa se bomo odločili ali je smiselno to novo tehnologijo uporabljati tudi v bodoče. Zaradi tega projekta so se povečali ostali prihodki, pa tudi stroški za kooperante in splošni ter upravni stroški.

12	Real 2023	Plan 2023 (F1)	Real 2022	Indeks plan	Indeks lani
01-Prihodki od dejavnosti	451.920 €	460.000 €	460.619 €	98%	98%
02-Prihodki - Občine		80.000 €	187 €		
03-Prihodki - ostali	133.983 €	6.000 €	89.323 €	2233%	150%
04-Prihodki - Tržni	49.578 €	42.000 €	39.560 €	118%	125%
05-Prihodki - Interni	13.707 €		3.928 €		349%
<b>Skupni prihodki</b>	<b>649.188 €</b>	<b>588.000 €</b>	<b>593.616 €</b>	<b>110%</b>	<b>109%</b>
06-Stroški materiala iz skladišča	8.372 €	35.280 €	9.215 €	24%	91%
07-Stroški materiala po računih	18.778 €		29.725 €		63%
08-Stroški materiala - drugo					
<b>Stroški materiala</b>	<b>27.150 €</b>	<b>35.280 €</b>	<b>38.940 €</b>	<b>77%</b>	<b>70%</b>
	4,2%	6,0%	6,6%	70%	64%
09-Stroški dela	364.069 €	251.780 €	306.629 €	145%	119%
10-Delo po pogodbi	19.096 €	81.000 €	4.255 €	24%	449%
11-Interni stroški	3.623 €		7.980 €		45%
<b>Stroški dela skupaj</b>	<b>386.787 €</b>	<b>332.780 €</b>	<b>318.864 €</b>	<b>116%</b>	<b>121%</b>
	59,6%	56,6%	53,7%	105%	111%
12-Kooperanti	68.305 €	33.500 €	40.391 €	204%	169%
13-Druge storitve			254 €		
14-Vzdrževanje	16.811 €	29.000 €	46.010 €	58%	37%
15-el. Energija					
16-Gorivo	14.630 €	20.000 €	14.927 €	73%	98%
17-Kilometrine	145 €		350 €		41%
18-Najemnina - oprema					
19-Amortizacija - oprema	21.551 €	29.904 €	29.842 €	72%	72%
20-Zavarovanje - oprema	4.411 €	6.000 €	5.673 €	74%	78%
21-Stroški VPD	6.841 €	6.600 €	8.002 €	104%	85%
22-Ostali variabilni stroški					
<b>Variabilni stroški skupaj</b>	<b>546.631 €</b>	<b>493.064 €</b>	<b>503.252 €</b>	<b>111%</b>	<b>109%</b>
	84%	84%	85%	100%	99%
23-Splošni upravni stroški	116.939 €	90.465 €	85.443 €	129%	137%
24-Najemnina - infrastruktura					
25-Zavarovanje - infrastruktura	357 €	354 €	357 €	101%	100%
26-Pisarniški material, PTT	1.170 €	1.500 €	1.292 €	78%	91%
27-Amortizacija - infrastruktura	70 €	70 €	70 €	100%	100%
28-Druge fiksni stroški	990 €	1.000 €	1.900 €	99%	52%
29-Vzdrževanje infrastrukture	1.229 €		139 €		886%
30-Odpisi					
<b>Fiksni stroški skupaj</b>	<b>120.754 €</b>	<b>93.388 €</b>	<b>89.200 €</b>	<b>129%</b>	<b>135%</b>
	19%	16%	15%	117%	124%
<b>Stroški skupaj</b>	<b>667.385 €</b>	<b>586.452 €</b>	<b>592.452 €</b>	<b>114%</b>	<b>113%</b>
	103%	100%	100%	103%	
<b>Rezultat</b>	<b>- 18.197 €</b>	<b>1.548 €</b>	<b>1.164 €</b>		
	-3%	0%	0%		

Slika 27: Izkaz uspeha - »Vzdrževanje mesta«; primerjava s planom in letom 2022

Večina ostalih prihodkov predstavljajo refundacije stroškov plač za zaposlene preko programa javnih del. Razlika v prihodkih glede na plan pa je posledica odprodaje starih (že amortiziranih) osnovnih sredstev.

Iz izkaza uspeha je razvidno tudi povečanje internih prihodkov. Zaradi visoke odsotnosti delavcev na drugih področjih (predvsem ravnanje z odpadki) so bili delavci iz vzdrževanja mesta velikokrat razporejeni drugam, kar se po eni strani vidi kot povečani stroški dela, ki so na drugi strani kompenzirani z internimi prihodki.

### 5.5. Pogrebno pokopališka dejavnost

Ker smo z letom 2022 prevzeli v upravljanje tudi vsa pokopališča v občini Črnomelj, razpolagamo s točnimi podatki glede števila pogrebov. V preteklih letih to ni bilo mogoče, zato

Mesec	2021				2022				2023			
	Vsota od Prihodek	št_prevozov	pogrebi_komunala	pogrebi_drugi	Vsota od Prihodek	št_prevozov	pogrebi_komunala	pogrebi_drugi	Vsota od Prihodek	št_prevozov	pogrebi_komunala	pogrebi_drugi
1	40.802	11	24	8	29.869,96	9	17	7	37.309,95 €	12	21	2
2	28.854	11	16	5	53.378,57	15	26	5	21.872,73 €	8	11	1
3	29.606	8	17	4	24.214,86	9	12	2	19.737,18 €	3	10	0
4	18.409	3	11	2	29.192,73	6	14	3	18.246,93 €	4	10	2
5	22.784	6	10	7	20.248,83	7	10	0	23.352,55 €	10	14	1
6	21.810	12	13	2	18.537,92	9	9	1	13.783,46 €	5	7	1
7	16.871	4	10	3	33.436,79	11	19	1	31.556,39 €	6	19	1
8	20.612	8	12	2	31.500,51	8	16	0	48.177,52 €	9	25	0
9	13.322	4	7	4	20.782,88	5	12	0	40.079,34 €	10	20	0
10	36.179	12	20	2	6.781,41	2	5	0	28.468,68 €	11	15	1
11	38.371	13	21	5	26.462,65	9	15	0	30.137,08 €	15	15	0
12	42.556	13	24	1	45.421,14	8	24	0	42.917,41 €	22	22	0
Skupna vsota	330.176	105	185	45	339.828,24	98	179	19	355.639,23 €	115	189	9

Slika 28: Število prvih prevozov, izvedenih pogrebnih slovesnosti in priprava grobnega polja



je skupno število pogrebnih slovesnosti v preteklih letih realno večje, kot je prikazano v tabeli na sliki (Slika 28).

Prava primerjava števila pogrebov na območju občin Semič in Črnomelj je tako le med letoma 2022 in 2023. Iz tabele je razvidno tudi, da imamo na območju naših dveh občin izredno visok tržni delež pri izvajanju pogrebnih slovesnosti, ki so tržna dejavnost, kar je dokaz dobro opravljenih storitev.

Vse pogrebne slovesnosti smo izvedli z lastnim pogrebnim moštvom. Pogodbo o sodelovanju imamo sklenjeno še z enim pogrebnim podjetjem iz Bele krajine, vendar bolj kot rezervo za nepredvidene situacije. Pogodba z omenjenima podjetjema je obojestranska, poleg možnosti najema pogrebnega moštva, podjetje najema našo mrliško vežico, kar ugodno vpliva na rezultat pogrebno pokopališke dejavnosti.

### 5.5.1. Izkaz uspeha – pogrebno pokopališka dejavnost

S prevzemom pokopališč v občini Semič v upravljanje smo v letu 2021 začeli pripravljati ločen izkaz uspeha za to dejavnost. Tako imamo na pogrebno pokopališki dejavnosti tri različne izkaze uspeha:

- █ 24 – urna dežurna pogrebna služba
- █ Upravljanje pokopališč
- █ Izvajanje pogrebnih slovesnosti – tržna dejavnost

Razmejitev med temi tremi dejavnostmi v določenih primerih ni jasno določena. Prepletanje stroškov je najbolj očitno med dejavnostjo upravljanja pokopališč in izvajanjem pogrebnih slovesnosti. Še posebej ker imamo v upravljanju pokopališča samo v občini Semič, v občini Črnomelj pa ne še. Zato je v poročilu prikazan izkaz uspeha združen za vse tri dejavnosti skupaj.

Negativni skupni rezultat je posledica predvsem treh dejavnikov:

- █ Nedokončani dogovori s krajevnimi skupnostmi v občini Črnomelj glede višine in načina zaračunavanja grobnin.
- █ Cena 24 urne pogrebne dežurne službe je nespremenjena že od samega začetka (2019). V tem času se je minimalna plača dvignila za več kot 20%. S tem se je dvignila tudi urna postavka za pripravljenost na domu. Strošek za pripravljenost predstavlja v strukturi cene več kot 80%. V letu 2024 je nujna uskladitev cene za 24 urno dežurno pogrebno službo.

12	Real 2023	Plan 2023 (F1)	Real 2022	Indeks plan	Indeks lani
01-Prihodki od dejavnosti	353.286 €	397.540 €	350.430 €	89%	101%
02-Prihodki - Občine	42.317 €	50.820 €	44.222 €	83%	96%
03-Prihodki - ostali	303 €	6.000 €	1.358 €	5%	22%
04-Prihodki - Tržni	7.600 €		2.600 €		292%
05-Prihodki - Interni	60.298 €	31.503 €	34.358 €	191%	175%
<b>Skupni prihodki</b>	<b>463.803 €</b>	<b>488.463 €</b>	<b>430.368 €</b>	<b>95%</b>	<b>108%</b>
06-Stroški materiala iz skladišča	30.576 €	30.760 €	29.570 €	99%	103%
07-Stroški materiala po računih	30.610 €	46.565 €	37.079 €	66%	83%
08-Stroški materiala - drugo					
<b>Stroški materiala</b>	<b>61.186 €</b>	<b>77.325 €</b>	<b>66.649 €</b>	<b>79%</b>	<b>92%</b>
	13,2%	15,8%	15,5%	83%	85%
09-Stroški dela	180.177 €	185.051 €	183.910 €	97%	98%
10-Delo po pogodbi	15.272 €	16.200 €	23.400 €	94%	65%
11-Interni stroški	51.418 €	32.703 €	39.839 €	157%	129%
<b>Stroški dela skupaj</b>	<b>246.868 €</b>	<b>233.954 €</b>	<b>247.149 €</b>	<b>106%</b>	<b>100%</b>
	53,2%	47,9%	57,4%	111%	93%
12-Kooperanti	68.232 €	55.200 €	56.586 €	124%	121%
13-Druge storitve					
14-Vzdrževanje	5.109 €	4.175 €	6.539 €	122%	78%
15-el. Energija	1.590 €	1.800 €	2.049 €	88%	78%
16-Gorivo	8.944 €	11.363 €	9.909 €	79%	90%
17-Kilometrine					
18-Najemnina - oprema					
19-Amortizacija - oprema	10.069 €	13.013 €	8.936 €	77%	113%
20-Zavarovanje - oprema	1.328 €	1.214 €	1.112 €	109%	119%
21-Stroški VPD	2.837 €	4.200 €	3.082 €	68%	92%
22-Ostali variabilni stroški					
<b>Variabilni stroški skupaj</b>	<b>406.164 €</b>	<b>402.243 €</b>	<b>402.010 €</b>	<b>101%</b>	<b>101%</b>
	88%	82%	93%	106%	94%
23-Splošni upravni stroški	78.584 €	69.062 €	53.591 €	114%	147%
24-Najemnina - infrastruktura	5.643 €	5.500 €	5.643 €	103%	100%
25-Zavarovanje - infrastruktura	1.060 €	1.200 €	1.060 €	88%	100%
26-Pisarniški material, PTT	807 €	2.150 €	1.449 €	38%	56%
27-Amortizacija - infrastruktura	255 €	255 €	255 €	100%	100%
28-Druzi fiksni stroški	314 €		528 €		60%
29-Vzdrževanje infrastrukture	3.482 €				
30-Odpisi					
<b>Fiksni stroški skupaj</b>	<b>90.146 €</b>	<b>78.168 €</b>	<b>62.527 €</b>	<b>115%</b>	<b>144%</b>
	19%	16%	15%	121%	134%
<b>Stroški skupaj</b>	<b>496.310 €</b>	<b>480.411 €</b>	<b>464.538 €</b>	<b>103%</b>	<b>107%</b>
	107%	98%	108%	109%	
<b>Rezultat</b>	<b>- 32.507 €</b>	<b>8.052 €</b>	<b>- 34.170 €</b>		
	-7%	2%	-8%		

Slika 29: Izkaz uspeha – »Pogrebno pokopališka dejavnost« - primerjava s planom in letom 2022

Število prvih prevozov v sklopu 24 urne dežurne pogrebne službe je manjše od predvidenega števila iz elaborata.

Ekipa pogrebno pokopališke dejavnosti po posebni pogodbi z občino Črnomelj vzdržuje tudi vojna grobišča, prihodek štejemo med tržne prihodke. V preteklosti je bilo vzdrževanje vojnih grobišč del vzdrževanja mesta.



## 5.6. Gradnje

V letu 2023 smo imeli kljub slabšim napovedim na gradnjah relativno veliko prometa. Promet je bil sicer za dobrih 100.000 € manjši kot leto prej, vendar kljub temu zadovoljiv. Poznalo se je, da se je projekt obnove kanalizacije v mestu Črnomelj iztekal.

Vrednost vseh projektov rekonstrukcij ali izgradnji nove infrastrukture je tako v letu 2023 znašala 853.573 €. Prihodki od dejavnosti v izkazu uspeha, kamor se knjižijo prihodki projektov iz tabele, so sicer

malo manjši od skupne vrednosti projektov. Razlog za to je, da nekateri projekti v letu 2023 še niso bili zaključeni in do konca zaračunani.

Spisek projektov v letu 2023 pa je razviden iz tabele na Slika 30.

		Vrednost	Vir financiranja
Dodatna dela pri izgradnji kanalizacije Črnomelj		37.000,00 €	(121) Črnomelj - Kanalizacija - Omrežna
Izgradnja infrastrukture TRIS (G, D1, G1)		70.755,00 €	(999) Tržno
Obnova vodovoda Mihelja Vas		11.297,00 €	(111) Črnomelj - Vodovod - Omrežna
<a href="#">Rekonstrukcija vodovoda - Vojinska cesta (Kozina)</a>		46.166,01 €	(111) Črnomelj - Vodovod - Omrežna
<a href="#">Obnova vodovoda Vavpča vas - vezano na kanalizacijo</a>		150.700,03 €	(211) Semič - Vodovod - Omrežna
Premik vodovoda Blatnik pri Črnomlju		9.000,52 €	(111) Črnomelj - Vodovod - Omrežna
<a href="#">Rekonstrukcija vodovoda - Na pristavah (Geltar)</a>		10.807,68 €	(111) Črnomelj - Vodovod - Omrežna
Obnova vodovoda Hrast 14-17		20.734,96 €	(111) Črnomelj - Vodovod - Omrežna
ČP Srednja vas - merilec pretoka za Gače - pogodba II		2.527,53 €	(211) Semič - Vodovod - Omrežna
Nadgradnja strojnih inštalacij VH Gače - pogodba II		1.322,83 €	(211) Semič - Vodovod - Omrežna
Podaljšanje sekundarnega vodovoda - Vrčice (Arle) - pogodba II		37.842,45 €	(211) Semič - Vodovod - Omrežna
Obnova VH Preloge - pogodba II		7.243,07 €	(211) Semič - Vodovod - Omrežna
Obnova objekta - PČP Črmošnjice (za smer Gače) - pogodba II		6.432,96 €	(211) Semič - Vodovod - Omrežna
Prevezava Srednja vas za potrebe pitne vode Gače - pogodba II		3.350,48 €	(211) Semič - Vodovod - Omrežna
<a href="#">Izgradnja vodovoda Gače (smer glamping)</a>		78.477,73 €	(299) Semič - proračun
Rekonstrukcija kanalizacije (M. Kozine - OŠ Loka)		69.248,19 €	(121) Črnomelj - Kanalizacija - Omrežna
<a href="#">Obnova vodovoda na Dragah (vezano na kanalizacijo)</a>		117.132,47 €	(111) Črnomelj - Vodovod - Omrežna
<a href="#">Obnova vodovoda pri mostu (vezano na kanalizacijo)</a>		34.877,10 €	(111) Črnomelj - Vodovod - Omrežna
<a href="#">Izgradnja sekundarnega vodovoda - Stražnji vrh 24 M</a>		17.593,00 €	(111) Črnomelj - Vodovod - Omrežna
<a href="#">Obnova vodovoda Kanižarica - stara kolonija</a>		41.810,56 €	(111) Črnomelj - Vodovod - Omrežna
Projekt za obnovo vodovoda Gaber - Krč 5 (Golobič) - pogodba III		- €	(211) Semič - Vodovod - Omrežna
Izgradnja vodovoda Majer (vezano na kanalizacijo)		21.411,76 €	(111) Črnomelj - Vodovod - Omrežna
Premik vodovoda Grič (krajevni dom)		23.599,38 €	(111) Črnomelj - Vodovod - Omrežna
Izgradnja vodovoda za Avtokrka		25.050,94 €	(999) Tržno
Premik hidrantnega voda - OŠ Loka		9.192,06 €	(999) Tržno

Slika 30: Spisek projektov v letu 2023

### 5.6.1. Izkaz uspeha – gradnje

Primerjava rezultatov med letu 2023 in 2022 ne daje realne slike, saj so bile v letu 2022 oblikovane slabitve za vse terjatve, starejše od enega leta. Slabitve smo knjižili na stroškovno mesto gradenj, kar je iz računovodskega vidika močno poslabšalo sliko. Če pa iz primerjave slabitve izvzamemo vidimo, da so gradnje v letu 2023 poslovale nekoliko slabše kot v letu 2022, kar je na manjšo realizacijo tudi pričakovano. Rezultat izboljšujejo prihodki iz naslova geodetskih storitev ter prihodki iz gradenj hišnih priključkov, ki so v tabeli prikazani v rubriki 04-Prihodki – Tržni.

Kategorija 03-Prihodki – ostali kaže v letu 2022 visoko vrednost. Konec leta 2022 smo namreč vračunali prihodke iz projektov, ki so bili dokončani ob koncu leta, niso pa bili še zaračunani v celoti.

12	Real 2023	Plan 2023 (F1)	Real 2022	Indeks plan	Indeks lani
01-Prihodki od dejavnosti	804.471 €	730.000 €	901.159 €	110%	89%
02-Prihodki - Geodezija	53.533 €	36.000 €	29.077 €	149%	184%
03-Prihodki - ostali	29.802 €		91.883 €		32%
04-Prihodki - Tržni	132.885 €	36.000 €	83.207 €	369%	160%
05-Prihodki - Interni					
<b>Skupni prihodki</b>	<b>1.020.691 €</b>	<b>802.000 €</b>	<b>1.105.326 €</b>	<b>127%</b>	<b>92%</b>
06-Stroški materiala iz skladišča	248.827 €	200.500 €	234.650 €	124%	106%
07-Stroški materiala po računih	37.372 €		17.933 €		208%
08-Stroški materiala - drugo					
<b>Stroški materiala</b>	<b>286.198 €</b>	<b>200.500 €</b>	<b>252.583 €</b>	<b>143%</b>	<b>113%</b>
	28,0%	25,0%	22,9%	112%	123%
09-Stroški dela	119.689 €	121.495 €	90.080 €	99%	133%
10-Delo po pogodbi	966 €				
11-Interni stroški	7.307 €				
<b>Stroški dela skupaj</b>	<b>127.962 €</b>	<b>121.495 €</b>	<b>90.080 €</b>	<b>105%</b>	<b>142%</b>
	12,5%	15,1%	8,1%	83%	154%
12-Kooperanti	315.774 €	292.000 €	351.948 €	108%	90%
13-Druge storitve	3.338 €	2.000 €	2.174 €	167%	154%
14-Vzdrževanje	5.141 €		11.067 €		46%
15-el. Energija			240 €		
16-Gorivo	2.153 €	4.800 €	3.433 €	45%	63%
17-Kilometrine	908 €	1.440 €	343 €	63%	265%
18-Najemnina - oprema					
19-Amortizacija - oprema	3.906 €	8.256 €	7.094 €	47%	55%
20-Zavarovanje - oprema	10.350 €	12.000 €	9.748 €	86%	106%
21-Stroški VPD	3.517 €	5.900 €	5.882 €	60%	60%
22-Ostali variabilni stroški					
<b>Variabilni stroški skupaj</b>	<b>759.248 €</b>	<b>648.391 €</b>	<b>734.591 €</b>	<b>117%</b>	<b>103%</b>
	74%	81%	66%	92%	112%
23-Splošni upravni stroški	167.312 €	121.142 €	131.895 €	138%	127%
24-Najemnina - infrastruktura					
25-Zavarovanje - infrastruktura	6.492 €	6.492 €	6.492 €	100%	100%
26-Pisarniški material, PTT	1.420 €	300 €	168 €	473%	845%
27-Amortizacija - infrastruktura			617 €		
28-Druge fiksni stroški	24.938 €	9.000 €	253.094 €	277%	10%
29-Vzdrževanje infrastrukture					
30-Odpisi					
<b>Fiksni stroški skupaj</b>	<b>200.163 €</b>	<b>136.934 €</b>	<b>392.267 €</b>	<b>146%</b>	<b>51%</b>
	20%	17%	35%	115%	55%
<b>Stroški skupaj</b>	<b>959.410 €</b>	<b>785.325 €</b>	<b>1.126.858 €</b>	<b>122%</b>	<b>85%</b>
	94%	98%	102%	96%	
<b>Rezultat</b>	<b>61.280 €</b>	<b>16.675 €</b>	<b>- 21.532 €</b>		
	6%	2%	-2%		




Slika 31: Izkaz uspeha – Gradnje; primerjava s planom in letom 2022

Glede na realno manj dela, smo več opravili z lastnimi sredstvi in moštvo, zato so se stroški kooperantov zmanjšali. Na drugi strani pa so večji stroški materiala in dela.

Skupni splošni in upravni stroški so bili v letu 2023 večji kot leto prej. Poleg dviga izhodiščne plače, ki pomembno vpliva na skupne in upravne stroške smo v letu 2023 na upravo knjižili tudi stroške povezane z reorganizacijo, oziroma ukinitvijo delovnega mesta ter posledičnim izplačilom odpravnine. Kljub temu, da se je ključ razporeditve splošnih in upravnih stroškov na račun gradenj znižal, se so na gradnjah splošni in upravni stroški zvišali.

## 6. Uprava

Stroškovno mesto uprava sestavljajo naslednje službe:

-  *direktor*
-  *področje skupnih služb*
-  *služba za ekonomiko in investicije*

Razlika med stroški in prihodki tega stroškovnega mesta se na posamezna stroškovna mesta razporedi po ključu, ki je sprejet z Gospodarsko finančnim načrtom in se med letom ne spreminja. Stroške in prihodke uprave predstavljajo direktni stroški in prihodki skupnih služb in ostali poslovni dogodki, katere neposredno ni možno pripisati nobenemu stroškovnemu

mestu. Razporeditev na posamezna stroškovna mesta se opravi v okviru kontov razreda 5, ki nima salda.






## 6.1. Področje skupnih služb

Področje skupnih služb se deli na dva področja. Del področja skupnih služb in del računovodskega področja.

Del področja skupnih služb ima v podjetju določeno vlogo oziroma funkcijo, saj se ukvarja z zaposlenimi, in sicer ne samo z njihovim strokovnim delovanjem, izobraževanjem, nagrajevanjem, temveč tudi z osebnim razvojem zaposlenega. K temu pripomore ustrezna organizacijska klima, ki je pogojena z že obstoječo organizacijsko kulturo. Kadrovskega področja obsega splet različnih medsebojno povezanih nalog, ki se nanašajo na kadre: sistemizacijo delovnih mest, strukturo zaposlenih, kadrovske vire itd. Naloga službe je tudi, da se ukvarja z razvojem, stimuliranjem in organiziranjem kadrov v procesu dela. Vključuje se v kratkoročni in dolgoročni razvoj podjetja. V področju sta bili zaposleni vodja, en administrator, štiri referenti, en upravljalec CPU-ja in čistilka. Vodja službe opravlja dela s področja izterjave, obračunu plač, DPO – strokovnjak s področja varstva osebnih podatkov ter osnovne pravne naloge, za zahtevnejše pravne zadeve pa imamo sklenjeno pogodbo o sodelovanju z odvetnikom, predvsem za zastopanje na sodišču ter pri sklepanju služnostnih pogodb.

Drugi del – finančno računovodsko področje pa zagotavlja podatke oz. informacije o poslovnih in finančnih uspešnostih podjetja ter o njenem premoženjskem in finančnem stanju za notranje in zunanje uporabnike informacij. V področju so bile zaposlene štiri referentke od tega dve na porodniškem dopustu.

Nabor zadolžitvev in odgovornosti finančno računovodskega dela v sklopu skupnih služb na:

-  *knjiženje poslovnih dogodkov v glavno knjigo*
-  *fakturiranje komunalnih storitev in ostalih storitev po delovnih nalogih*
-  *blagajniško poslovanje in izterjava*
-  *vodenje škodnih dogodkov za zavarovalnico*
-  *ostala opravila povezana z računovodskih poročanjem za notranje in zunanje potrebe*


## 6.2. Služba za ekonomiko in investicije

V službi za ekonomiko in investicije so zaposleni vodja oddelka, vodje projektov, geodeti, referent s področja nabave ter skladiščnik. Skupaj je bilo 8 zaposlenih s tem, da je ena zaposlena na porodniškem dopustu.

Vodja službe opravlja naloge vodenja in koordiniranja dela v oddelku, izvaja kontroling, skrbi za računovodsko predračunavanje, evidentiranje in informiranje, sodeluje pri izdelavi planskega dokumenta, letnega poročila ter elaborata za oblikovanje cen komunalnih storitev. Aktivno sodeluje pri optimizaciji procesov, stroškov ter pri implementaciji programov za izboljšanje poslovnih procesov.

Poglavitne naloge referenta nabave so nabava osnovnih sredstev, nabavo materiala, storitev in gradbenih del za vse dejavnosti podjetja, nabavo zaščitnih sredstev, javna naročila (priprave razpisnih dokumentacij, objave naročil, izpeljavo postopkov), pridobivanje ponudb, preverjanje cen, naročanje blaga, storitev in gradbenih del, sestavljanje kupoprodajnih in gradbenih pogodb, obnavljanje letnih pogodb in sklepanje aneksov k osnovnim pogodbam, izdelavo ponudb in predračunov za dela na trgu in obnove komunalne infrastrukture v upravljanju, vodenje evidenc: mobilnih telefonov, kartičnega poslovanja za nabavo goriva, izdajo soli za potrebe KS, koordinacija dela skladišča.

Naloge tehničnega dela oddelka so:

-  *vodenja projektov, investicij, vodenje delovišč, izvajanje obračuna za lastne investicije na vodovodu in kanalizaciji.*

- 📌 vodenja projektov , investicij, vodenje delovišč, izvajanje obračuna za investicije obeh občin na vodovodu in kanalizaciji.
- 📌 izvajanje investicij na področju širitve telemetrije, opremljanje objektov, skrb za delovanje sistema.
- 📌 spremljanja rezultatov učinkov čiščenja na ČN in MKČN in monitoring
- 📌 pridobivanja okoljevarstvenih dovoljenj,
- 📌 pridobivanja služnosti na področju vodovoda in kanalizacije
- 📌 sodelovanja pri tehničnih pregledih in prevzemu del,
- 📌 prevzema gospodarske javne infrastrukture v upravljanje,
- 📌 skrbi za smotrno porabo sredstev, namenjenih za interventno vzdrževanje,
- 📌 izdelavi predlogov Občinam za vlaganje v obnovo komunalne infrastrukture
- 📌 sodelovanja z investitorji, izvajalci, nadzornimi organi, projektanti in drugimi,
- 📌 sodelovanja pri izdelavi in naročanju projektne dokumentacije,
- 📌 skrbnika informacijskega sistema,
- 📌 izdelave popisov del za interne investicije in zunanje izdelave predračunov,
- 📌 priprave dokazil o zanesljivosti objektov za investicije,
- 📌 vodenja katastra gospodarske javne infrastrukture,
- 📌 izvajanja javnih pooblastil (soglasij, smernic , mnenj),
- 📌 koordinacije aktivnosti pri zniževanju vodnih izgub,
- 📌 izvajanja geodetskih del za potrebe podjetja,
- 📌 izvajanje geodetskih storitev po naročilu strank,
- 📌 vodenja katastra infrastrukturnih vodov in naprav po posameznih občinah,
- 📌 izdelava poročil o izvajanju obveznih občinskih gospodarskih služb-oskrbe s pitno vodo ter odvajanje in čiščenje komunalne odpadne vode (IJSVO),
- 📌 izdelava programov izvajanja službe oskrbe s pitno vodo ter odvajanje in čiščenje komunalne odpadne vode za štiri letna obdobja,
- 📌 sodelovanja pri investiciji občinskega pomena.

VRSTA DOKUMENTA	VODOVOD		KANALIZACIJA	
	OBČINA ČRNOMELJ	OBČINA SEMIČ	OBČINA ČRNOMELJ	OBČINA SEMIČ
SMERNICE IN MNENJA K PROSTORSKIM AKTOM	1			
PROJEKTNI POGOJI	41	13	30	9
MNENJE	85	29	84	28
SOGLASJE ZA PRIKLJUČITEV NA KOMUNALNO INFRASTRUKTURO	56	33	45	35
<b>SKUPAJ</b>	<b>183</b>	<b>75</b>	<b>159</b>	<b>72</b>

Slika 32: Število izdanih dokumentov v SEKI

Poleg števila projektov, ki jih vodi služba za ekonomiko in investicije je drugi kazalnik število izdanih dokumentov. Število teh dokumentov prikazuje tabela na Slika 32. Iz tabele je razvidno, da smo v letu 2023 skupaj izdali 489 dokumentov.

Na področju katastra GJI je bilo v letu 2023 vrisano in z elaboratom oddano na GURS 2.570 m vodovodnih ter 11.410 m kanalizacijskih linij. Na delu tržne geodezije je bilo obravnavanih 37 naročil, ki so bile predvsem iz naslova ureditve meje, vrisa objekta v zemljiški kataster in kataster stavb ter izdelava geodetskih posnetkov.

### 6.2.1. Javna naročila

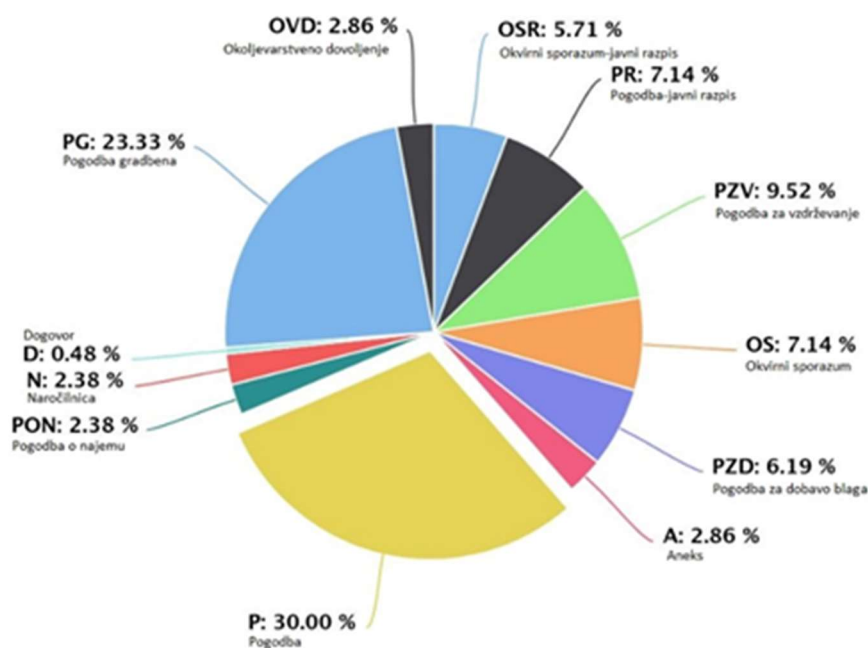
V letu 2023 smo opravili naročilo storitev oz. materiala, za katera je bilo skladno z Zakonom o javnem naročanju, potrebno pripraviti razpisno dokumentacijo in izvesti postopek javnega naročanja in sicer:

- 📌 gradbeno vzdrževalna dela na objektih komunalne infrastrukture (NMV),
- 📌 nabava vodovodnega materiala (odpiranje konkurence),
- 📌 elektrika (odprti postopek),
- 📌 izvajanje obratovalnih monitoringov (pitna voda, odpadna voda, zaprto odlagališče nenevarnih odpadkov, deratizacija in dezinfekcija kanalizacije).

Za dobavo ostalih materialov, storitev in opreme smo postopke javnega naročanja vodili in izvajali skladno z določili ZJN-3 ter na podlagi tega sklepali pogodbe in sicer:

- 📌 *nakup ostalega vodovodnega materiala (vodomerne jaški, pokrovi za vodomerne jaške, vodomerji, servis vodomerjev – izzvzeti sklopi skladno z ZJN-3),*
- 📌 *nakup tovornih vozil,*
- 📌 *ostale pogodbe s pogodbenimi izvajalci,*
- 📌 *vzdrževanje hidrantnega omrežja v občini Črnomelj,*
- 📌 *urejanje in vzdrževanje javnih zelenih površin v letu 2023 v občini Črnomelj,*
- 📌 *pogodbe z investitorjema občino Črnomelj in Semič za obnove oz. izgradnje komunalne infrastrukture,*
- 📌 *pogodbe za dobavo zaščitnih sredstev.*

### Število pogodb glede na tip pogodbe



Slika 33: Število pogodb glede na tip pogodbe v letu 2023



## 6.2.2. Nabava osnovnih sredstev

V skladu z usmeritvami in strategijo smo v letu 2023 investirali v opremo v višjem znesku od stroška amortizacije. Skupni strošek amortizacije v letu 2023 je bil 191.232 €, skupna vrednost vseh investicij, ki so bila prenesena v register pa 429.196€. Povprečna starost (in iztrošenost) opreme se tako počasi zmanjšuje, predvidevamo še kakšno leto povečanih investicij, da bomo dosegli ravnovesje med amortizacijo in investicijami. (Pre)majhen strošek amortizacije je posledica zmanjšanih investicij v preteklosti, ko zaradi slabega finančnega stanja podjetja potrebne investicije v opremo niso bile realizirane. Spisek novo nabavljene opreme in njihove vrednosti so prikazane v tabeli na Slika 34.

Naziv	Nabavna vrednost
SONČNA ELEKTRARNA MFE SUNGROW -UPRAVA	50.930 €
TOVORNO VOZILO MAN (NM PJ-789)	215.000 €
PRIKOLICA HAR18.70 ZA MAN VOZILO (NM EM-855)	33.000 €
TOYOTA HILUX RC22 2.4 (NM GT-176)	33.000 €
GARDEROBNA OMARA (vodovod)	449 €
CITROEN JUMPER FURGON (gradnje NM GT-166)	30.990 €
DETEKTOR KOVIN -APARAT MT330 (geodeti)	959 €
REZALNIK ZA CEVI PIPECUT+BEVEL 170E	1.705 €
SAMSUNG 65AU7092 (pogrebna)	607 €
GIS TEHNIČNO INFORMACIJSKI SISTEM-PROTOK	31.546 €
PREDNJA HIDRAVLIČNA NAPELJAVA ZA TRAKTUR KUBOTA	2.200 €
RENAULT EXPRESS VAN FURGON (KANGO NM JK-276)	15.988 €
PALETNI VIČILAR (ČN SEMIČ)	625 €
GSTARCAD 2023 PROFESIONAL (geodet)	2.124 €
ČRPALKA ZA PRETAKANJE TEKOČIH FLOKULANTOV	692 €
APARAT PIPEMIC SER. ŠT. F00110000032	4.990 €
APARAT C.SCOPE MXL/MXT	2.655 €
VIDEONADZORNI TEHNIČNI SISTEM-SKLADIŠČE	847 €
GARDEROBNA OMARA PROSIGMA	888 €
<b>Skupaj</b>	<b>429.196 €</b>

Slika 34: Spisek nabavljenih osnovnih sredstev v letu 2023

## 7. Tveganja

### 7.1. Opredelitev tveganj in njihovo upravljanje

V letu 2023 smo se srečali z nekaterimi, za nas popolnoma novimi situacijami, ki so povzročile zavedanje o novi paleti tveganj, ki smo jim izpostavljeni. Zato je bilo pripraviti tabele tveganj posvečeno več pozornosti kot v preteklih letih.




PODROČJE	OPIS	STOPNJA TVEGANJA 2022	NAČIN OBVLADOVANJA	STOPNJA TVEGANJA 2023
Oskrba s pitno vodo	Zniževanje vodnih izgub	Nizka	Redno spremljanje in izvajanje programa,	Nizka
	Poviševanje standardov za pitno vodo	/	Spremljanje zakonodaje, optimizacija procesov	Srednja
	Pripravljenost na izredne razmere	/	Fokus na magistralnem vodovodu, iskanje alternativnih vodnih virov	Srednja
Odvajanje in čiščenje	Odlaganje dehidriranega blata	Nizka	Redno spremljanje razmer	Nizka
Ravnanje z odpadki	Ravnanje z mešano komunalno embalažo	Srednja	Pozorno spremljanje sprememb v zakonodaji Proaktivna komunikacija z vsemi akterji	Srednja
	Delež ločeno zbranih odpadkov	Srednja	Dvig osveščenosti uporabnikov	Srednja
Pogrebna dejavnost	Upravljanje pokopališč v občini	Srednja	Sprememba Odloka o pogrebni in pokopni	Visoka
Gradnje	Manj vlaganj v obnovo infrastrukture	Srednja	Fokus na stroških, iskanje drugih možnosti na tržišču	Srednja
Splošno	Likvidnost	Nizka	Izterjava, mesečno spremljanje, sodelovanje s	Nizka
	Cena električne energije	Visoka	Sodelovanje v konzorciju, podpis pogodbe za krajše časovno obdobje	Srednja
	Zakon o minimalni plači	Nizka	Širitev dejavnosti, nova sistemizacija	Nizka
	Kibernetična varnost	/	Redno usposabljanje zaposlenih, pozornost pri nabavi nove programske opreme, redni preizkusi v dora	Srednja
	Kadri	/	Urejeno delovno okolje usposabljanje zaposlenih za multifunkcionalnost	Srednja

Slika 35: Obvladovanje tveganj

### 7.2. Opis tveganj

V preteklosti je bilo zaznано tveganje zaradi visoke vrednosti infrastrukture, ki je deloma tudi predimenzionirana glede na število oskrbovanih prebivalcev. Dogajanja, ki smo jim bili priča v letu 2023 pa kažejo ravno nasprotno sliko. V primeru izrednih razmer, za katere so dogodki pokazali, da niso nemogoče, bo za zagotavljanje pitne vode občanom potrebno še posodobiti vodovodni sistem, kar bo vrednost infrastrukture dodatno dvignilo.

Dogodki v letu 2023, ki so razkrili nova tveganja:

-  Nesreča v Melaminu, ki je povzročila potencialno kemično onesnaženje nekaterih vodnih virov
-  Izredno velika količina padavin, ki je povzročila povišano motnost vode, ki jo z našim sistemom filtriranja nismo uspeli znižati na dovoljeno raven.
-  Izredno veliko daljših odsotnosti zaradi različnih vzrokov. V letu 2023 smo zaradi različnih vzrokov za pol leta ali več ostali brez trinajstih zaposlenih

### **7.2.1. Zniževanje vodnih izgub**

S sistematičnim delom na vodnih izgubah smo v prvi fazi vodne izgube spravili na obvladljiv nivo. Obvladovanje sistema ter same izgube vsako leto še izboljšamo. Kljub temu je potrebno tej tematiki še vedno posvečati pozornost.

### **7.2.2. Zviševanje standardov za parametre pitne vode**

Zaradi povišane motnosti vode smo bili prisiljeni izdati ukrep obveznega prekuhavanja vode v občini Črnomelj, kar se je zgodilo prvič po 21 letih, oziroma odkar deluje naprava za pripravo pitne vode na Griču. V tem primeru ni šlo za izredno situacijo, saj sama motnost še ne pomeni onesnažene vode, vendar je glede na mejne vrednosti iz uredbe le-te presegala. Če bi se ista situacija zgodila leto prej, ukrep prekuhavanja ne bi bil potreben, saj se je v vmesnem času mejna vrednost znižala.

Če upoštevamo dejstvo, da se kvaliteta vode na zajetju z leti poslabšuje, mejne vrednosti parametrov znižujejo, število ekstremnih vremenskih razmer pa povečuje, je za pričakovati, da bomo prišli v situacijo, ko s tehnologijo ki jo uporabljamo ne bo več mogoče zagotavljati kvalitetne pitne vode. Uporabljamo namreč peščene filtre, ki so takrat ko so bili postavljeni, zagotavljali ustrezno rešitev. V novejšem času večina novih investicij v pripravo pitne vode uporablja utrafitracijo. Počasi bo potrebno začeti razmišljati o posodobitvi naših naprav za pripravo pitne vode, vendar gre za dobesedno milijonske investicije.

### **7.2.3. Pripravljenost na izredne razmere**

Bela krajina je z vodo relativno bogata, vendar je zaradi plitkega krasa tudi zelo ranljiva. Nesreča v Melaminu je to tudi pokazala. V kolikor bi se zgodila onesnaženost vodne vira v Dobljčah, ki je naš največji vodni vir, bi imeli velike probleme z zagotavljanem pitne vode za vse občane v občini Črnomelj.

Zato je nujno potrebno vzdrževanje infrastrukture magistralnega vodovoda, ki v principu omogoča transport vode med belokranjskimi občinami.

### **7.2.4. Odlaganje dehidriranega blata iz čistilnih naprav**

Cene na trgu so se v letu 2020 ustalile. Naše podjetje ima prednost, ker naši občini lastnici tudi soustanoviteljici podjetja CeROD, ki prevzema dehidrirano blato iz naših čistilnih naprav. Tako dosegamo eno najnižjih cen za odlaganje v Sloveniji. Zagotovilo CeROD-a, da se cene za nas ne bomo drastično spreminjale na začetku nismo najbolj verjeli, vendar so se izkazale za resnične. Še vedno pa je potrebno pozorno spremljati razmere, da se lahko ob morebitnih spremembah prilagodimo situaciji.

### **7.2.5. Ravnanje z mešano komunalno embalažo**

Zelo podobno kot pri odlaganju blata iz čistilnih naprav, vendar tukaj alternativ ni. Moramo biti pozorni na vse spremembe zakonodaje in drugih predpisov, da pravilno in predvsem pravočasno reagiramo. Izkušnje iz preteklosti kažejo, da ima vsaka rešitev, ki jo sprejme država, kratek rok trajanja in se na koncu pretvori v del problema.

V pripravi je sicer nov Zakon o varstvu okolja (ZVO II), ki naj bi na novo definiral ravnanje z odpadki, predvsem embalažo. Zakon predvideva veliko novosti, za uporabnike najbolj zanimiva je razširjena odgovornost proizvajalca, veliko pa je govora tudi kavcijskem sistemu za plastično embalažo. Ko bo zakon sprejet se bodo morala vsa komunalna podjetja hitro prilagoditi vsem novim zahtevam. Načeloma pa bo zakon del stroškov ravnanja z odpadno embalažo prenesel od občanov k proizvajalcem.

### **7.2.6. Delež ločeno zbranih odpadkov na izvoru**

Kljub visoki stopnji komunalne opremljenosti in storitev na področju ravnanja z odpadki, je delež ločeno zbranih odpadkov na izvoru v naših dveh občinah relativno nizek. Podjetje nima direktnega vpliva na nivo ločevanja pri uporabnikih, zato moramo reševanje problema razširiti

tudi na druge deležnike v občini. Vloga komunale je, da pravilno oceni katerih od novih (predlaganih) ukrepov bodo imeli največje efekte, ne da bi se pri tem stroške ravnanja z odpadki bistveno povečali.

Stanje oziroma delež ločeno zbranih odpadkov na izvoru se sicer počasi povečuje, vendar imamo na tem področju še veliko možnosti za izboljšave.

### **7.2.7. Upravljanje pokopališč v občini Črnomelj**

Na območju občine Črnomelj je 32 pokopališč, ki so med seboj zelo različna. Za uvedbo enotnega sistema upravljanja in vzdrževanja bo potrebno veliko usklajevanja med različnimi interesnimi skupinami.

Decembra 2021 je bil na občinskem svetu občine Črnomelj sprejet odlok o pokopališkem redu, ki določa JP Komunalo Črnomelj za upravljalca vseh pokopališč v občini Črnomelj. Prvi korak je torej narejen, sledi pa usklajevanje želj in potrebo po vzdrževanju ter na drugi strani cene grobnine s krajevnimi skupnostmi.

Ob koncu leta 2023 končnega dogovora s krajevnimi skupnostmi še nimamo, kar je prispevalo k negativnemu rezultatu ob koncu leta na pogrebno pokopališki dejavnosti. Trenutno intenzivno delamo na tem projektu, ki naj bi bil zaključen v drugi polovici leta 2024.

### **7.2.8. Gradnje**

Manjši promet na gradnjah, ki je posledica premika fokusa občinskih investicij na druga področja (šolstvo), lahko pomeni negativen rezultat. Pozornost je potrebno posvetiti stroškov že od začetka leta. V kolikor bo možno bomo dodatna dela poiskali na trgu.

### **7.2.9. Cena električne energije**

Cene električne energije so se v drugi polovici leta 2023 malo umirile in na borzah celo padajo. Še vedno pa so krepko višje kot so bile pred dvema letoma. Če vzamemo trenutno veljavne cene kot neko novo realnost, je za naše delovanje pomembno, da so cene in s tem stroški čim bolj konstantne. Še vedno smo vključeni v konzorcij dvajsetih komunalnih podjetjih, ki skupno išče najbolj ugodnega ponudnika za dobavo električne energije. Podpisano imamo že pogodbo s fiksnimi cenami za leto 2024, trenutno pa pogovarjamo o pogodbi za leto 2025. Glede na trenutne borzne cene je čas za to ugoden, saj nihče ne zna napovedati, kdaj se bo trend cen obrnil.

V letu 2023 smo investirali v sončno elektrarno po principu samooskrbe za našo upravno stavbo. S to investicijo bomo na stroških električne energije letno prihranili okoli 7.000 €

### **7.2.10. Zakon o minimalni plači**




Minimalna plača se vsako leto dviguje ter bolj ali manj sledi inflaciji. Ker vsakokratno povišanje minimalne plače upoštevamo v izračunu cene naših storitev in z elaborati vsako leto opravimo korekcijo cen, tudi kadar gre za minimalna odstopanja med obračunsko ter predračunsko ceno.

Ker je sistem korekcije cen zaradi dviga minimalne plače načeloma sprejet s strani lastnikov in so vsakoletna povišanja res minimalna ter transparentna, dvig minimalne plače ne predstavlja večjega tveganja

### **7.2.11. Kibernetska varnost**

Skupaj z uspešnim uvajanjem digitalizacije procesov raste tudi tveganje na področju kibernetske varnosti. Bolj kot imajo naši zaposleni možnost pregledovanja in upravljanja s procesi »na daljavo« večja je verjetnost, da se bo našel nekdo, ki bo dostopal do naših podatkov s slabimi nameni. Zato je potrebno posvetiti kibernetski varnosti posebno pozornost. Dejstvo je, da nihče ni popolnoma varen pred vdorom in se ti vdori dogajajo tudi v

naši bližini. Aktivnosti, ki bodo možnost vdora zmanjšale in jih izvajamo, oziroma jih bomo začeli izvajati so:

-  Redno usposabljanje zaposlenih, ki uporabljajo ITK opremo o pravilnem (varnem) načinu uporabe le-te.
-  Pri nameščanju nove in posodabljanju obstoječe programske opreme je potrebno upoštevati vse varnostne protokole
-  Periodično bomo naročili poskuse vdora, ki bodo razkrili potencialno šibke točke

#### **7.2.12. Kadri**

Kot je bilo v tem poročilu že večkrat zapisano smo v letu 2023 ostali brez 13 zaposlenih, kar predstavlja 17%. Situacija je bila še bolj kritična v podpornih procesih, kjer je delež odstotnih zaposlenih (zaradi različnih vzrokov) kar 33%. Ker gre za dolgotrajne odsotnosti (operativni posegi in okrevanje po njih, porodniška odsotnost, avtomobilska nesreča), visok delež odsotnosti ne gre pripisovati razmeram in odnosom na delovnem mestu.

Vseeno pa moramo še bolj skrbeti za urejeno delovno okolje in dobre odnose med zaposlenimi. Samo tako se bodo zaposleni pripravljani usposabljanje za nove zadolžitve, ki jih lahko po potrebi tudi opravljajo; začasno ali pa tudi za stalno. Formalno je premeščanje delavcev iz enega delovnega mesta na drugega možna, za kar je poskrbela tudi nova sistemizacija delovnih mest, ki smo jo naredili pred dvema letoma.

## **8. Finančno poročilo**

### **8.1. Podlage za pripravo računovodskih izkazov**

Javno podjetje Komunala Črnomelj d.o.o. je gospodarska javna družba, ki je po kriteriju iz 55. člena Zakona o gospodarskih družbah (ZGD-1) razvrščena med majhna podjetja in ni zavezana k revidiranju letnega poročila.

Računovodski izkazi so sestavljeni v skladu s Slovenskimi računovodskimi standardi (SRS) 2016, Pravili skrbnega računovodstva 2016 (PRS) in Zakonom o gospodarskih družbah. Računovodski podatki v letnem poročilu so razkriti skladno s Slovenskim računovodskim standardom 32 h kateremu so zavezani izvajalci gospodarsko javnih služb. Poslovno leto je enako koledarskemu letu.

### **8.2. Pomembne računovodske usmeritve**

Podjetje pri izkazovanju in vrednotenju postavk v računovodskih izkazih uporablja SRS 2016. Pri razkritju upoštevamo načelo pomembnosti. Vse usmeritve glede pomembnosti postavk, izkazovanju in vrednotenju postavk, razkritju postav, organiziranosti in delovanju računovodstva z opredeljenimi odgovornostmi ter druge vsebine ima podjetje zapisano v Pravidniku o računovodstvu.

### **8.3. Pomembni dogodki po datumu bilance stanja**

Po datumu bilance stanja ni bilo dogodkov, ki bi pomembno vplivani na izdelane računovodske izkaze za leto 2023.

### **8.4. Računovodski izkazi in razkritja postavk v računovodskih izkazih**

#### **8.4.1. Bilanca stanja**

Pri bilanci stanja so razkrite tiste postavke, ki predstavljajo pomembne zneske. Sredstva so po stanju na dan 31.12.2023 izkazana v višini 3.072.868€ in so v primerjavi s preteklim letom višja za 313.801 €. Gre predvsem za rast opredmetenih in neopredmetenih osnovnih sredstev, kar je prvenstvena naloga podjetja, da izboljša svojo bonitetno oceno ter skrbi za obnovo sredstev, ki so ključna za opravljanje svoje dejavnosti.

<b>BILANCA STANJA</b>		<b>2023</b>	<b>2022</b>	<b>I 23/22</b>
<b>SREDSTVA</b>		<b>3.072.867,84</b>	<b>2.759.066,92</b>	<b>111</b>
<b>A</b>	<b>DOLGOROČNA SREDSTVA</b>	<b>1.626.270,37</b>	<b>1.389.730,19</b>	<b>117</b>
<b>I.</b>	<b>Neopredmetena dolg. sredstva</b>	<b>39.385,03</b>	<b>16.184,01</b>	<b>243</b>
<b>II.</b>	<b>Opredmetena osnovna sredstva</b>	<b>1.562.800,53</b>	<b>1.345.184,17</b>	<b>116</b>
1.	Zemljišča	5.663,81	5.663,81	100
2.	Zgradbe	348.850,34	358.926,02	97
4.	Oprema in nadomestni deli	1.067.922,34	855.222,99	125
6.	Opred.sredstva v gradnji in izdelavi	140.364,04	125.371,35	112
<b>VI.</b>	<b>Odložene terjatve za davek</b>	<b>24.084,81</b>	<b>28.362,01</b>	<b>85</b>
<b>B</b>	<b>KRATKOROČNA SREDSTVA</b>	<b>1.446.597,47</b>	<b>1.369.336,73</b>	<b>106</b>
<b>II.</b>	<b>Zaloge</b>	<b>204.036,75</b>	<b>163.405,65</b>	<b>125</b>
1.	Material	204.036,75	163.405,65	125
<b>IV.</b>	<b>Kratkoročne poslovne terjatve</b>	<b>1.001.994,44</b>	<b>991.566,84</b>	<b>101</b>
2.	Kratkoročne poslovne terjatve do kupcev	771.828,80	747.182,10	103
3.	Kratkoročne poslovne terjatve do drugih	230.165,64	193.843,34	119
<b>C</b>	<b>KRATKOROČNE AKTIVNE ČASOVNE RAZMEJITVE</b>	<b>37.047,32</b>	<b>50.541,40</b>	<b>73</b>
<b>V.</b>	<b>Denarna sredstva</b>	<b>203.518,96</b>	<b>214.364,24</b>	<b>95</b>
	Zunajbilančna sredstva (inf.v upravljanju)	33.187.664,19	34.249.459,54	97
<b>OBVEZNOSTI DO VIROV SREDSTEV</b>		<b>3.072.867,84</b>	<b>2.759.066,92</b>	<b>111</b>
<b>A</b>	<b>KAPITAL</b>	<b>1.061.719,98</b>	<b>1.063.094,41</b>	<b>100</b>
<b>I.</b>	<b>Vpoklicani kapital</b>	<b>981.357,72</b>	<b>981.357,72</b>	<b>100</b>
1.	Osnovni kapital	981.357,72	981.357,72	100
<b>III.</b>	<b>Rezerve iz dobička</b>	<b>19.848,71</b>	<b>18.927,71</b>	<b>105</b>
1.	Zakonske rezerve	19.848,71	18.927,71	105
<b>V.</b>	<b>Rezerve, nastale zaradi vrednotenja po pošteni vrednosti</b>	<b>-89.023,37</b>	<b>-87.509,66</b>	<b>102</b>
<b>VI.</b>	<b>Preneseni čisti dobiček</b>	<b>132.037,87</b>	<b>146.183,36</b>	<b>90</b>
<b>VIII.</b>	<b>Čisti dobiček poslovnega leta</b>	<b>17.499,05</b>	<b>4.135,28</b>	<b>423</b>
<b>B</b>	<b>REZERVACIJE IN DOLGOROČNE PČR</b>	<b>478.766,02</b>	<b>483.658,98</b>	<b>99</b>
1.	Rezervacije za odpravnine in jubilejne nagrade	324.267,03	298.547,51	109
2.	Dolgoročne pasivne časovne razmejitve	154.498,99	185.111,47	83
<b>C.</b>	<b>DOLGOROČNE OBVEZNOSTI</b>	<b>0,00</b>	<b>27.663,79</b>	<b>0</b>
3.	Dolgoročne finančne in poslovne obv. do drugih	0,00	27.663,79	0
<b>Č.</b>	<b>KRATKOROČNE OBVEZNOSTI</b>	<b>1.415.897,09</b>	<b>1.184.649,74</b>	<b>120</b>
<b>III.</b>	<b>Kratkoročne poslovne obveznosti</b>	<b>1.415.897,09</b>	<b>1.184.649,74</b>	<b>120</b>
2.	Kratkoročne poslovne obveznosti do dobaviteljev	1.092.966,26	886.478,95	123
	Kratkoročne obveznosti do države (DDPO)	2.574,67	25.125,87	10
3.	Druge kratkoročne poslovne obveznosti	320.356,16	273.044,92	117
<b>D</b>	<b>KRATKOROČNE PASIVNE ČASOVNE RAZMEJITVE</b>	<b>116.484,75</b>	<b>0,00</b>	

Slika 36: Bilanca stanja

#### 8.4.1.1. Sredstva (3.072.868 €)

8.4.1.1.1. A) Dolgoročna sredstva (1.626.270 €)

I. Neopredmetena dolgoročna sredstva (39.385 €)



Med neopredmetenimi sredstvi imamo evidentirane licence za računalniške programe. V letu 2023 smo dodatno zvišali vrednost neopredmetenih sredstev z nadgradnjo tehničnega programa Protok, v katerem smo dokupili dodatne module s katerimi povezujemo poslovni modul s tehničnimi moduli in združujemo pregled vseh ključnih informacij na enem mestu.

## II. Opredmetena osnovna sredstva (1.562.801 €)

Neodpisana vrednost opredmetenih osnovnih sredstev na dan 31.12.2023 predstavlja v bilančni vsoti podjetja 51 %. Za povečanje opredmetenih sredstev je podjetje v letu 2023 namenilo 444.198 €. Tekom leta so bila prodana osnovna sredstva, ki so bila zamenjana z nabavo novih osnovnih sredstev. Izvedena je bila tudi inventura OOS. Predlog inventurne komisije je bila, da se izločijo osnovna sredstva, ki nimajo več knjigovodske vrednosti in so neuporabna. Vrednost izločenih OOS je znašala 59.743 €. Vrednost opredmetenih osnovnih sredstev pa se je s prodajo znižala za dodatnih 220.532 €.

Nabavna vrednost	Zemljišča	Gradb. objekti	Oprema	Investicije v teku	Rač.programi	Skupaj
Stanje 01.01.2023	5.664	488.960	2.711.514	125.371	91.303	3.422.812
Povečanja	0	0	395.526	14.993	33.670	444.188
Zmanjšanja	0	0	280.275	0	0	280.275
Stanje 31.12.2023	5.664	488.960	2.826.764	140.364	124.973	3.586.725
<b>Popravek vrednosti</b>						
Stanje 01.01.2023		130.034	1.856.291	-	75.119	2.061.444
Amortizacija	-	10.076	170.688		10.469	191.232
Povečanja	-	0	-	-		0
Zmanjšanja	-	0	268.137	-	0	268.137
Stanje 31.12.2023		140.110	1.758.842		85.588	1.984.540
<b>Neodpisana vrednost</b>						
Stanje 01.01.2023	5.664	358.926	855.223	125.371	16.184	1.361.368
Stanje 31.12.2023	5.664	348.850	1.067.922	140.364	39.385	1.602.186

Slika 37: Neopredmetena in opredmetena dolgoročna sredstva

### Osnovna sredstva v gradnji in izdelavi (140.364 €)

Od leta 2004 ostaja na investicijah v teku vodovod Zapudje za 122.291 €. Investicija je bila v letu 2015 zaključena. Oblika in dinamika prevzema te infrastrukture je bil obravnavan na seji nadzornega sveta, vendar končne odločitve še ni.

Drugi projekt, ki smo ga pričeli že v letu 2022 je celostna ureditev okolice JP Komunala Črnomelj. V letu 2023 smo pričeli z urejanjem prostorov v upravni stavbi. Nedokončana ostaja sanacija sanitarij.

## 8.4.1.2. B) Kratkoročna sredstva (1.446.597 €)

### 8.4.1.2.1. II. Zaloge (204.037 €)

Vrednost zaloge materiala na kontu 310 na dan 31.12.2023 je 204.037 €. Zaloga v rednem skladišču je znašala 182.840 €, medtem ko je zalog v pogrebnem skladišču za 8.818 € in v skladišču zaščitne opreme 12.379 €. Količinsko se zaloga od leta 2022 ni povišala, povišale so se cene materiala, kar odraža 25% povišanje napram preteklega leta.

Zaloge materiala v skladišču so v pretežnem delu zaloge vodovodnega, kanalizacijskega in drugega materiala za vzdrževanje omrežij. Zaloge se vodijo po sistemu nabavnih cen, poraba pa se obračunava po povprečnih cenah.

Ob popisu materiala, ki ga je izvedla inventurna komisija ni bilo ugotovljenih večjih odstopanj. Zaradi tehnične neustreznosti se je odpisalo skupaj za 878,35 € zalog materiala.

### 8.4.1.2.2. IV. Kratkoročne poslovne terjatve (1.001.994 €)

### 8.4.1.2.3. 2. Kratkoročne poslovne terjatve do kupcev (771.829 €)

Kot je bilo zapisano že v uvodu smo se tudi v letu 2023 ukvarjali z izboljšanjem bonitetne ocene, na kar v največji meri vplivajo odprte terjatve do kupcev.

Iz table na Slika 38 je razviden napredek na zapadlih terjatvah, še posebej na terjatvah, ki so starejše od 360 dni.

	31.12.2016	31.12.2017	31.12.2018	31.12.2019	31.12.2020	31.12.2021	31.12.2022	31.12.2023
<b>1. - Občine</b>								
1. Nezapadilo	55.987 €	94.123 €	134.739 €	127.075 €	99.232 €	127.245 €	55.637 €	88.700 €
2. Zapadle terjatve skupaj	263.613 €	330.602 €	287.986 €	70.626 €	3.419 €	15.453 €	58.571 €	43.787 €
do 30 dni	21.955 €	61.270 €	104.387 €	29.130 €	2.856 €	14.690 €	58.058 €	31.398 €
do 90 dni	75.225 €	72.629 €	82.720 €	38.563 €	195 €	763 €	513 €	11.528 €
do 180 dni	86.873 €	92.865 €	100.879 €	2.219 €	- €	- €	- €	511 €
do 360 dni	25.460 €	50.000 €	- €	714 €	369 €	- €	- €	349 €
več kot 360 dni	54.100 €	53.839 €	- €	- €	- €	- €	- €	- €
<b>3. Skupaj terjatve</b>	<b>319.600 €</b>	<b>424.725 €</b>	<b>422.724 €</b>	<b>197.701 €</b>	<b>102.651 €</b>	<b>142.698 €</b>	<b>114.208 €</b>	<b>132.486 €</b>
<b>2. - Zavodi</b>								
1. Nezapadilo	24.142 €	28.004 €	30.550 €	29.973 €	31.095 €	30.608 €	32.733 €	39.091 €
2. Zapadle terjatve skupaj	58.266 €	60.574 €	81.117 €	41.797 €	10.138 €	8.781 €	6.626 €	4.972 €
do 30 dni	10.309 €	8.540 €	11.493 €	7.396 €	6.064 €	4.019 €	5.046 €	2.229 €
do 90 dni	9.448 €	13.768 €	11.449 €	6.885 €	1.937 €	2.194 €	1.169 €	2.223 €
do 180 dni	9.404 €	5.302 €	14.971 €	1.072 €	1.936 €	2.144 €	482 €	523 €
do 360 dni	3.992 €	415 €	6.294 €	16.476 €	33 €	265 €	51 €	- €
več kot 360 dni	25.113 €	32.550 €	36.911 €	9.968 €	168 €	160 €	21 €	3 €
<b>3. Skupaj terjatve</b>	<b>82.408 €</b>	<b>88.579 €</b>	<b>111.668 €</b>	<b>71.771 €</b>	<b>41.233 €</b>	<b>39.388 €</b>	<b>39.359 €</b>	<b>44.063 €</b>
<b>3. - Pravne osebe</b>								
1. Nezapadilo	141.592 €	105.717 €	117.814 €	107.855 €	111.278 €	109.863 €	128.929 €	139.756 €
2. Zapadle terjatve skupaj	413.533 €	421.717 €	379.038 €	178.998 €	186.617 €	113.642 €	97.018 €	44.477 €
do 30 dni	44.790 €	22.746 €	14.193 €	11.217 €	18.512 €	22.116 €	12.674 €	17.470 €
do 90 dni	14.664 €	38.544 €	13.635 €	5.108 €	5.716 €	10.212 €	5.645 €	6.781 €
do 180 dni	23.015 €	114.164 €	15.501 €	3.882 €	6.232 €	2.142 €	12.853 €	4.294 €
do 360 dni	40.071 €	19.860 €	23.821 €	3.202 €	12.202 €	2.722 €	1.251 €	1.247 €
več kot 360 dni	290.994 €	226.402 €	311.888 €	155.590 €	143.955 €	76.449 €	64.595 €	14.684 €
<b>3. Skupaj terjatve</b>	<b>555.125 €</b>	<b>527.433 €</b>	<b>496.851 €</b>	<b>286.853 €</b>	<b>297.895 €</b>	<b>223.505 €</b>	<b>225.947 €</b>	<b>184.233 €</b>
<b>4. - Fizične osebe</b>								
1. Nezapadilo	241.662 €	257.445 €	254.348 €	278.584 €	293.255 €	273.552 €	323.529 €	343.793 €
2. Zapadle terjatve skupaj	685.221 €	725.924 €	751.180 €	665.382 €	537.144 €	430.185 €	254.144 €	186.145 €
do 30 dni	38.407 €	49.236 €	36.284 €	30.627 €	39.885 €	35.295 €	28.905 €	33.289 €
do 90 dni	49.821 €	37.268 €	36.792 €	26.597 €	23.219 €	21.849 €	17.185 €	24.729 €
do 180 dni	56.018 €	104.609 €	35.334 €	18.407 €	43.146 €	19.173 €	7.212 €	12.816 €
do 360 dni	86.306 €	76.405 €	55.297 €	41.417 €	20.077 €	16.694 €	12.669 €	11.101 €
več kot 360 dni	454.670 €	458.406 €	587.474 €	548.334 €	410.817 €	337.175 €	188.173 €	104.211 €
<b>3. Skupaj terjatve</b>	<b>926.883 €</b>	<b>983.369 €</b>	<b>1.005.527 €</b>	<b>943.966 €</b>	<b>830.400 €</b>	<b>703.738 €</b>	<b>577.672 €</b>	<b>529.939 €</b>
<b>Terjatve skupaj</b>								
1. Nezapadilo	463.384 €	485.289 €	537.450 €	543.487 €	534.860 €	541.268 €	540.828 €	611.340 €
2. Zapadle terjatve skupaj	1.420.633 €	1.538.818 €	1.499.320 €	956.804 €	737.319 €	568.061 €	416.358 €	279.381 €
do 30 dni	115.461 €	141.792 €	166.356 €	78.369 €	67.316 €	76.120 €	104.683 €	84.386 €
do 90 dni	149.157 €	162.209 €	144.595 €	77.153 €	31.066 €	35.017 €	24.512 €	45.260 €
do 180 dni	175.310 €	316.940 €	166.684 €	25.580 €	51.314 €	23.459 €	20.547 €	18.145 €
do 360 dni	155.829 €	146.681 €	85.412 €	61.810 €	32.682 €	19.681 €	13.869 €	12.697 €
več kot 360 dni	824.876 €	771.197 €	936.273 €	713.892 €	554.941 €	413.784 €	252.747 €	118.892 €
<b>3. Skupaj terjatve</b>	<b>1.884.016 €</b>	<b>2.024.107 €</b>	<b>2.036.770 €</b>	<b>1.500.291 €</b>	<b>1.272.179 €</b>	<b>1.109.328 €</b>	<b>957.186 €</b>	<b>890.721 €</b>

Slika 38: Gibanje terjatev po letih

Dodatno so bile v letu 2023 oblikovane slabitve zapadlih terjatev v višini 21.455 €. Za vse terjatve starejše do 360 dni je oblikovan popravek vrednosti v višini 118.891,87 €. Te terjatve so še vedno v postopku izterjave ali dogovora o obročnem odplačevanju.

Odpisane pa so bile terjatve za katere je bil že prej v celoti oblikovan popravek vrednosti in za katere nismo imeli več možnosti pridobitve sredstev. Višina odpisanih terjatev v letu 2023 je bila 113.464,70 €.

#### 8.4.1.2.4. 3. Kratkoročne poslovne terjatve do drugih (230.166 €).

Vključujejo kratkoročne terjatve za refundacije ter terjatve za vstopni davek, trošarine in druge terjatve. Ker so občine lastnice poravnale vse svoje obveznosti z zapadlostjo do konca leta. Povišanje glede na preteklo leto je predvsem zaradi terjatev za vstopni davek, kar je posledica zvišanja poslovnih obveznosti do dobaviteljev.

#### 8.4.1.2.5. V. Denarna sredstva (203.519 €)

Denarna sredstva predstavljajo gotovino v blagajni ter sredstva na transakcijskih računih. Družba v letu 2023 ni bila blokiranja.

#### 8.4.1.2.6. C. Kratkoročne aktivne časovne razmejitve (37.047 €)

V tej postavki so izkazani odloženi stroški, katerih prihodki bodo nastali v letu 2024. Izvedena je bila investicija asfaltiranja cestišč v vrednosti 28.278,74 € ter investicijsko vzdrževanje infrastrukture na magistralnem cevovodu v višini 8.768,58 €.

### 8.4.1.3. Obveznosti do virov sredstev (3.072.868 €)

8.4.1.3.1. A. Kapital (1.061.720 €)

8.4.1.3.2. Dobiček

poslovnega leta je v višini 18.420,05 €. Od tega so oblikovane zakonske rezerve v višini 5 % ali 914 €. Skupaj iz preteklih let znašajo zakonske rezerve 19.848,71 €.

Bilančni dobiček konec leta 2023 je zmanjšan za aktuarsko izgubo in znaša 149.536,92 €.

Bilančni dobiček v letu 2023		
a	Čisti poslovni izid poslovnega leta	18.420,05 €
b	Preneseni čisti dobiček (+)	217.631,53 €
c	Prenesena čista izguba - aktuar (-)	85.593,66 €
č	Zmanjšanje rezerv iz dobička	
d	Povečanje zakonskih rezerv po sklepu NS (-)	921,00 €
e	<b>Bilančni dobiček</b>	<b>149.536,92 €</b>

Slika 39: Bilančni dobiček

8.4.1.3.3. 1. Osnovni kapital (981.358 €)

Osnovni kapital predstavlja le sredstva podjetja in ostaja nespremenjen.

### 8.4.1.4. B. Rezervacije in dolgoročne pasivne časovne razmejitev (478.766 €)

8.4.1.4.1. 1. Rezervacije za odpravnine in jubilejne nagrade (324.267 €)

Na tem kontu so rezervacije za jubilejne nagrade in odpravnine ob upokojitvi skladno z aktuarskimi računi v višini 324.267 €.

Aktuarske izračune nam opravlja družba APIS, Andrej Šalomun s.p. iz Ljubljane. Namen rezervacije je v obliki vnaprej vračunanih stroškov/odhodkov zbrati zneske, ki bodo v prihodnosti omogočili pokritje takrat nastalih stroškov/odhodkov. Rezervacija je oblikovana na osnovi aktuarskega izračuna in se porablja v skladu z izplačanimi odpravninami ob upokojitvi in jubilejnimi nagradami zaposlenih.

Pri izračunu je aktuar upošteval podatke o zaposlenih in njihovih pravicah, skladno z zakonodajo, internimi akti podjetja ter aktuarskimi predpostavkami katere so:

- ✔ Pravidnost vhodnih podatkov
- ✔ Nominalna dolgoročna obrestna mera v višini 3,20%
- ✔ Pričakovana dolgoročna rast višine jubilejnih nagrad in odpravnin v višini 3,5% letno
- ✔ Pričakovana smrtnost delavcev v skladu s slovenskimi tablami smrtnosti 2007, ločeno po spolih
- ✔ Rezervacije se računajo zgolj za zaposlene za nedoločen čas
- ✔ Za vse zaposlene se predpostavlja, da bodo izkoristili pravico do starostne upokojitve ob dnevu nastopa,
- ✔ Obveznosti za jubilejne nagrade, do katerih bi bili zaposlenec upravičen kasneje kot bo izpolnil pogoje za starostno upokojitev se ne oblikuje
- ✔ Morebitnih večjih odpuščanj zaradi reorganizacije naročnika model ne upošteva

8.4.1.4.2. 2. Dolgoročne pasivne časovne razmejitev (154.499 €)

Med dolgoročnimi PČR po stanju na dan 31.12.2023 predstavljajo razmejitev iz naslova podpor občin lastnic. Znesek prejetih podpor bomo prenašali med prihodke skladno z obračunano amortizacijo osnovnih sredstev, financiranih iz teh virov. Razlika pa predstavlja prejete državne podpore za invalide.

### 8.4.1.5. Č. Kratkoročne obveznosti (1.415.897 €)

III.2. Kratkoročne poslovne obveznosti do dobaviteljev (1.092.966 €)

Družba je v svojih knjigah izkazala kratkoročne obveznosti do dobaviteljev na podlagi ustreznih listin o nastanku poslovnega dogodka.

### III. Kratkoročne obveznosti do države (DDPO 2.575€)

Podjetje je v poslovnem letu v davčnem obračunu davka od dohodka pravnih oseb ugotovila davčno osnovo 13.550,91 € od katere je obračunala davek po stopnji 19% tako, da davek za leto 2023 znaša 2.574,67 €.

### III.3. Druge kratkoročne poslovne obveznosti (320.356 €)

Kratkoročne finančne obveznosti predstavljajo obveznosti iz naslova plač in prispevkov, poslovnega najema opreme, davkov ter vodnega povračila.

#### 8.4.1.6. D. Kratkoročne pasivne časovne razmejitve (116.485 €)

Kratkoročne pasivne časovne razmejitve predstavljajo stroške neizkoriščenega dopusta v letu 2023 v višini 63.603 € ter nadomestila za VVO 2023 v višini 24.576 €.

Med kratkoročno odloženimi prihodki, za material in storitve, ki so bile že zaračunane, dokončane pa bodo v letu 2024 so:

- 🟢 Material za rekonstrukcijo vodovoda Vavpča vas - 12.655 €
- 🟢 Storitve podizvajalca pri rekonstrukciji vodovoda Vavpča vas – 7.500 €
- 🟢 Telemetrija Ellab – 3.150 €
- 🟢 Vzdrževanje objekta ČN Semič – 5.000 €

#### 8.4.1.7. Zunajbilančne obveznosti (33.187.664 €)

Skladno s pogodbo o poslovnem najemu infrastrukture vodimo evidenco infrastrukture za občini Črnomelj in Semič. Evidenca infrastrukture je vzpostavljena po legi, na skupni infrastrukturi (PCRO) pa sta občini solastnici skladno z deleži iz delitvene bilance bivše občine Črnomelj na novonastali občini Črnomelj (75,83%) in Semič (24,17 %).

	Opis	NABAVNA VR.	POPRAVEK	SEDANJA VR.
	<b>OBČINA ČRNOMELJ</b>			
1.	ZEMLJIŠČA	13.721,88		13.721,88
2.	VZDRŽEVANJE VODOVODA	26.739.297,47	10.588.224,06	16.151.073,41
3.	VZDRŽEVANJE KANALIZACIJE	7.315.174,96	2.186.437,96	5.128.737,00
4.	ČISTILNE NAPRAVE	5.923.768,57	2.702.584,99	3.221.183,58
5.	DEPONIRANJE ODPADKOV	1.112.449,60	469.067,45	643.382,14
	<b>S K U P A J</b>	<b>41.104.412,48</b>	<b>15.946.314,46</b>	<b>25.158.098,01</b>
	<b>OBČINA SEMIČ</b>			
1.	ZEMLJIŠČA	21.791,48		21.791,48
2.	VZDRŽEVANJE VODOVODA	8.090.258,59	3.465.842,40	4.624.416,19
3.	VZDRŽEVANJE KANALIZACIJE	1.787.244,18	428.044,09	1.359.200,09
4.	ČISTILNE NAPRAVE	1.612.250,40	638.130,47	974.119,93
5.	DEPONIRANJE ODPADKOV	354.581,39	149.510,23	205.071,17
6.	ZBRINI CENTER SEMIČ	44.962,86	26.211,82	18.751,04
	<b>S K U P A J</b>	<b>11.911.088,90</b>	<b>4.707.739,01</b>	<b>7.203.349,90</b>
	<b>OBČINA METLIKA</b>			
1.	VZDRŽEVANJE VODOVODA	960.251,30	134.035,02	826.216,28

Slika 40: Zunaj bilančne obveznosti

## 8.4.2. Izkaz poslovnega izida

Izkaz poslovnega izida je eden izmed temeljnih računovodskih izkazov, ki s prikazom ugotovljenih prihodkov in odhodkov poda resnično in pošteno ugotovljen poslovni izid. Podjetje uporablja za sestavljanje izkaza poslovnega izida I. različico po SRS 2016, ki neposredno izraža stroške po vrstah, ki jih podjetje in ustanovitelj vedno želijo spremljati.

PRIHODKI IN ODHODKI	2023	2022	I 23/22
<b>A ČISTI PRIHODKI OD PRODAJE</b>	<b>6.376.137,42 €</b>	<b>6.170.829,09 €</b>	<b>103</b>
-čisti prihodki, pridobljeni z opravljanjem gospod. javnih služb	5.518.133,61 €	5.154.313,03 €	107
-čisti prihodki od drugih dejavnosti	858.003,81 €	1.016.516,06 €	84
<b>D SUBVENCije, DOTACIJE, REGRESI, KOMPENZACIJE IN DRUGI PR</b>	<b>726.672,09 €</b>	<b>646.687,27 €</b>	<b>112</b>
-drugi poslovni prihodki - dotacije iz proračuna	726.672,09 €	646.687,27 €	112
<b>E DRUGI POSLOVNI PRIHODKI</b>	<b>216.561,82 €</b>	<b>301.756,18 €</b>	<b>72</b>
<b>G POSLOVNI ODHODKI</b>	<b>7.337.657,46 €</b>	<b>7.179.505,46 €</b>	<b>102</b>
<b>I. Stroški blaga, materiala, storitev</b>	<b>4.057.804,51 €</b>	<b>4.073.383,88 €</b>	<b>100</b>
2. Stroški porabljenega materiala	1.200.375,16 €	1.167.652,46 €	103
3. Stroški storitev	2.857.429,35 €	2.905.731,42 €	98
<b>II. Stroški dela</b>	<b>2.932.401,50 €</b>	<b>2.510.875,92 €</b>	<b>117</b>
1. Stroški plač	2.065.721,68 €	1.783.393,49 €	116
3. Stroški socialnih zavarovanj	352.031,53 €	321.696,04 €	109
4. Drugi stroški dela	514.648,29 €	405.786,39 €	127
<b>III. Odpisi vrednosti</b>	<b>225.828,97 €</b>	<b>501.104,90 €</b>	<b>45</b>
1. Amortizacija	191.232,48 €	181.602,93 €	105
2. Prevrednotovalni poslovni odhodki pri NDS in OS podjetja	13.141,00 €	18.363,16 €	72
3. Prevrednotovalni poslovni odhodki pri obratnih sredstvih	21.455,49 €	301.138,81 €	7
<b>IV. Drugi poslovni odhodki</b>	<b>121.622,48 €</b>	<b>94.140,76 €</b>	<b>129</b>
<b>DOBIČEK ALI IZGUBA IZ POSLOVANJA</b>	<b>- 18.286,13 €</b>	<b>- 60.232,92 €</b>	<b>30</b>
<b>K FINANČNI ODHODKI</b>	<b>20.230,03 €</b>	<b>15.240,16 €</b>	<b>133</b>
4. Finančni odhodki iz drugih finančnih obveznosti	20.230,03 €	15.240,16 €	133
<b>L DRUGI PRIHODKI</b>	<b>63.788,08 €</b>	<b>110.191,73 €</b>	<b>58</b>
<b>M DRUGI ODHODKI</b>	<b>- €</b>	<b>3.598,77 €</b>	<b>0</b>
<b>N CELOTNI DOBIČEK</b>	<b>25.271,92 €</b>	<b>31.119,88 €</b>	<b>81</b>
<b>P Davek iz dobička</b>	<b>2.574,67 €</b>	<b>25.125,87 €</b>	<b>10</b>
<b>R Prihodki oz. odhodki iz naslova odloženih davkov</b>	<b>- 4.277,20 €</b>	<b>- 1.641,08 €</b>	<b>261</b>
<b>S ČISTI DOBIČEK OBRAČUNSKEGA OBDOBJA</b>	<b>18.420,05 €</b>	<b>4.352,93 €</b>	<b>423</b>
<b>* Povprečno število zaposlenih na podlagi delovnih ur</b>	<b>68,98 €</b>	<b>68,97 €</b>	<b>100</b>

Slika 41: Izkaz poslovnega izida

V izkazu poslovnega izida so razkrite postavke prihodkov in stroškov, ki predstavljajo pomembne zneske.

### 8.4.1. Prihodki

#### 8.4.1.1. Čisti prihodek od prodaje

Čisti prihodki od prodaje naših storitev pomenijo glavnino kosmatega donosa podjetja, saj predstavljajo v skupini prihodkih 86 %. Čiste prihodke od prodaje storitev dosegamo z našo osnovno dejavnostjo in s tržno dejavnostjo.

Čisti prihodki od prodaje so v letu 2023 znašali 6.376.137 €.

V okviru analitike konta 760 so prihodki vodeni ločeno po dejavnostih.

Prihodki iz naslova gospodarskih javnih služb so doseženi v višini 5.518.134 €, prihodki drugih dejavnosti pa v višini 858.004 €.

#### 8.4.1.2. Subvencije, dotacije, regresi, kompenzacije in drugi prihodki povezani s poslovnimi učinki

Drugi prihodki povezani s poslovnimi učinki predstavljajo 10 % v skupnih prihodkih podjetja in so v letu 2023 znašali 726.672 €. Prihodki so nižji od lanskega letam zaradi zmanjšanja sredstev v občinskih proračunih.

Drugi prihodki predstavljajo prihodki iz naslova refundacij Zavoda za zaposlovanje Novo mesto, Občine Črnomelj za stroške javnih del in povračila stroškov interventnega vzdrževanja infrastrukture, subvencije omrežnin.

#### 8.4.1.3. Drugi poslovni prihodki

Prihodki predstavljajo prejete odškodnine zavarovalnic, povrnjene trošarine, povračilo zaračunavanja v tujem imenu za tuj račun od podjetja Cerod d.o.o. so v letu 2023 znašali 216.562 €.

#### 8.4.1.4. Drugi prihodki

Drugi prihodki so nastali iz naslova izterjave, gre predvsem za prihodke od obresti in druge prihodke od izvršb, ter prihodki od prodaje rabljenih osnovnih sredstev. Vseh ostalih prihodkov je bilo v letu 2023 v višini 63.788 €.

### 8.4.2. Odhodki

#### 8.4.2.1. Stroški blaga, materiala in storitev (4.057.805 €)

Med stroški blaga in materiala podjetje izkazuje nabavne vrednosti porabljenega materiala, ki je služil opravljanju naših storitev. Porast stroškov materiala je odraz zvišanja cen glede na preteklo leto. Stroški so znašali 1.200.375 €.

KONTO	NAZIV	2023	2022	INDEKS
	Stroški materiala iz skladišča	523.838	522.802	100
	Stroški materiala po računih	130.981	139.747	94
	Kurivo za ogrevanje	2.894	3.246	89
<b>400</b>	<b>Skupaj</b>	<b>657.712</b>	<b>665.795</b>	<b>99</b>
	Stroški goriva	160.558	171.703	94
	Stroški električne energije	344.465	272.920	126
<b>402</b>	<b>Skupaj</b>	<b>505.023</b>	<b>444.623</b>	<b>114</b>
	Odpis drobnega inventarja	4.440	12.338	36
	Stroški pisarniškega materiala	6.420	8.951	72
	Material za varstvo pri delu	26.780	35.945	75
<b>404,406 409</b>	<b>Skupaj</b>	<b>37.640</b>	<b>57.234</b>	<b>66</b>
<b>SKUPAJ STROŠKI MATERIALA</b>		<b>1.200.375</b>	<b>1.167.652</b>	<b>103</b>

KONTO	NAZIV	2023	2022	INDEKS
411	Stroški prevoznih storitev	59.497	58.314	102
412	Stroški vzdrževanja	344.737	396.585	87
413	Najemnine občin	1.145.130	1.154.175	99
415	Provizije bank, naročnine za telefon, poštne storitve, zavarovalne premije	265.755	304.838	87
416	Str. odvetniških storitev, zdravstvenih storitev, str. izterjave	18.657	33.198	56
417	Reprezentanca, reklame, prostovoljni prispevki	15.421	13.717	112
419,414	Cestne takse, analize pitne vode, druge neproizvodne storitve, članarine	1.008.233	944.904	107
<b>SKUPAJ STROŠKI STORITEV</b>		<b>2.857.429</b>	<b>2.905.731</b>	<b>98</b>

Slika 42: Stroški blaga, materiala in storitev

Stroški storitev so pomembna postavka med odhodki, saj predstavljajo kar 39% vseh odhodkov. Najvišji delež predstavljajo stroški storitev kooperantov, s pomočjo katerih opravljamo velik del tržnih storitev. Skupen znesek vseh storitev v letu 2023 je znašal 2.857.429 €.

#### 8.4.2.1. II. Stroški dela (2.932.402 €)

Sistem plač v JP Komunalna Črnomelj je usklajen s Kolektivno pogodbo za komunalno dejavnost in Zakonom o delovnih razmerjih. Plačo zaposlenih predstavlja osnovna plača, dodatek za minulo delo v višini 0,5 % za dopolnjeno leto delovne dobe, dodatek na stalnost v višini 0,1 % za vsako leto dopolnjene neprekinjene delovne dobe v podjetju in ostali dodatki skladno z določili Podjetniške kolektivne pogodbe.

Direktorju je bila izplačana plača skladno s pogodbo, sklenjeno z Nadzornim svetom podjetja.



### 8.4.2.2. Odpisi vrednosti (225.829 €)

#### 8.4.2.2.1. Amortizacija (191.232 €)

Strošek amortizacije zajema amortizacijo osnovnih sredstev v lasti podjetja.

Opredmetena in neopredmetena osnovna sredstva se amortizirajo po stopnjah, ki se določijo ob aktiviranju posameznega osnovnega sredstva, upoštevaje pričakovano dobo koristnosti in določila Zakona o davku iz dohodkov pravnih oseb.

Skupina osnovnih sredstev	Amortizacijska stopnja
Gradbeni objekti	od 1 % do 2 %
Oprema	od 6 % do 25 %
Tovorna vozila in gradbena mehanizacija	od 10 % do 33 %
Transportna oprema in osebni avtomobili	15,50%
Računalniška oprema	25%

Slika 43: Stopnje amortizacije

Skladno z določil SRS 32, ki veljajo za javna podjetja, pri oblikovanju odpisov uporabljamo enakomerno časovno metodo.

Stopnje odpisov po pomembnejših vrstah osnovnih sredstev so prikazane na Slika 43.

Register osnovnih sredstev je voden ločeno za posamezno stroškovno mesto.

Obračunana amortizacija podjetja je bila porabljena za nakup novih osnovnih sredstev.

#### 8.4.2.2.2. Prevrednotovalni poslovni odhodki pri osnovnih sredstvih (13.141€)

Odhodek je nastal zaradi prodaje tovornega vozila, ki še ni bilo amortizirano (12.138 €), razlika pa predstavlja inventurni manjko v skladišču.

#### 8.4.2.2.3. Prevrednotovalni poslovni odhodki pri obratnih sredstvih (21.455 €)

Prevrednotovalni poslovni odhodki pri obratnih sredstvih predstavljajo odhodke zaradi oblikovanja popravka vrednosti terjatev. V letu 2023 smo ob upoštevanju SRS uporabili metodo prevrednotevanja terjatev ter spremenili knjigovodske vrednosti vseh terjatev, ki so starejše od 360 dni.

Pri tem gre za slabitev neizterjanih zastaranih terjatev, ki so v obračunu davka od dohodkov pravnih oseb upoštevane kot neupravičeni odhodek zaradi zastaranja.

### 8.4.2.3. Drugi poslovni odhodki (121.622 €)

Med ostale stroške drugih poslovnih odhodkov pa spadajo še odhodki za nadomestilo za stavbno zemljiške, stroški vodnega povračila in članarine združenjem, ter nadomestila za zmanjšanje dohodka iz kmetijske dejavnosti zaradi prilagoditve ukrepom vodovarstvenega režima.

### 8.4.2.4. Finančni odhodki iz drugih finančnih obveznosti (20.230 €)

Odhodki predstavljajo obresti od poslovnega najema opreme, zamudnih obresti dobaviteljem, obresti aktuarskega izračuna, ter obresti od neporavnane vodnega povračila za pretekla leta.

### 8.4.3. Osnovni kazalniki poslovanja

<b>1. KAZALNIKI STANJA FINANCIRANJA</b>				
Delež kapitala v financiranju	34,4	35,29	38,53	34,56
Delež dolgov v financiranju	44	44,23	43,94	46,08
Stopnja dolgoročnosti financiranja	54,92	55,27	57,06	50,14
Stopnja kratkoročnosti financiranja	45,08	44,73	42,94	37,90
Kazalnik solventnosti	138,59	121,91	113,29	94,74
<b>2. KAZALNIKI STANJA INVESTIRANJA</b>				
Delež dolgoročnih sredstev v sredstvih	39,63	45,34	50,37	52,92
Delež kratkoročnih sredstev v sredstvih	60,09	53,93	47,80	47,08
<b>3. KAZALNIKI PLAČILNE SPOSOBNOSTI</b>				
Kratkoročni koeficient likvidnosti	1,48	1,28	1,11	1,03
Pospešeni koeficient likvidnosti	1,39	1,18	0,98	0,88
<b>4. KAZALNIKI GOSPODARNOSTI</b>				
Koeficient celotne gospodarnosti	1,01	1,01	1,00	1,01
<b>5. KAZALNIKI PRODUKTIVNOSTI</b>				
Prihodki na zaposlenega	94.252,86	98.872,47	104.820,41	107.033,33
Čisti poslovni izid na zaposlenega	303,45	346,9	63,11	267
Dodana vrednost	2.494.625	2.674.336	2.951.748	3.139.944
Dodana vrednost na zaposlenega	36.739,69	40.125,07	42.797,56	45.519,63
Povprečna mesečna plača na zaposlenega	1.897,85	2.018,80	2.154,79	2.495,56
<b>6. DENARNI TOK</b>				
Enostavni denarni tok	290.933	370.771	505.458	244.249
Povprečno število zaposlenih na podlagi delovnih ur	67,9	66,65	68,97	68,98
<b>Datum začetka poslovnega leta</b>	<b>1.01.2020</b>	<b>1.01.2021</b>	<b>1.01.2022</b>	<b>1.01.2023</b>
<b>Datum konca poslovnega leta</b>	<b>31.12.2020</b>	<b>31.12.2021</b>	<b>31.12.2022</b>	<b>31.12.2023</b>

Slika 44: Osnovni kazalniki poslovanja

#### 8.4.3.1. Kazalniki stanja financiranja

Delež kapitala v financiranju kaže stopnjo lastniškega financiranja in je eden izmed kazalnikov, s katerim ugotavljamo finančno tveganje. Vrednost kazalnika kaže, da se podjetje financira iz kapitala in znižuje dolgove.

Delež dolgov v financiranju kaže stopnjo zadolženosti oz. finančno odvisnost podjetja od zunanjih virov financiranja.

Stopnja dolgoročnosti financiranja prikazuje delež trajnega in dolgoročnega financiranja v obveznostih do virov sredstev. Ti viri financiranja s definirajo kot »kvalitetni« viri financiranja in vplivajo na večjo varnost poslovanja.

Stopnja kratkoročnosti financiranja prikazuje udeležbo kratkoročnih dolgov in kratkoročnih pasivnih časovnih razmejitev v obveznostih do virov sredstev. Ti viri sredstev so praviloma »nekvalitetni« viri. Trend kazalnikov v podjetje kaže na rast »kvalitetnih« virov.

#### 8.4.3.2. Kazalniki stanja investiranja

Kazalnik pove kolikšen del sredstev predstavljajo dolgoročna sredstva. Vrednost kazalnika je odvisna od investiranja v osnovna sredstva.

Kazalnik kaže kolikšen del sredstev predstavljajo kratkoročna sredstva (predvsem zaloge in kratkoročne poslovne terjatve). S slabitvijo in padcem poslovnih terjatev se delež znižuje.

### **8.4.3.3. Kazalnik plačilne sposobnosti**

Kratkoročni koeficient likvidnosti kaže razmerje med kratkoročnimi sredstvi in kratkoročnimi obveznostmi. Koeficient pokaže zmožnost podjetja pri odplačevanju obveznosti, ki zapadejo v plačilo v enem letu s sredstvi, ki so tudi unovčljive v roku enega leta.

Pri pospešenem koeficientu merimo pokritost kratkoročnih obveznosti z denarnimi sredstvi in ostalimi kratkoročnimi sredstvi brez zalog. Kaže sposobnost odplačevanja kratkoročnih obveznosti s sredstvi, ki so načeloma takoj unovčljiva.

### **8.4.3.4. Kazalnik gospodarnosti**

Kazalnik odraža gospodarnost poslovanja s prikazom intenzivnosti odmika skupnih prihodkov od skupnih odhodkov. Podjetje je uspešnejše, če je vrednost kazalnika večja od 1.

### **8.4.3.5. Kazalniki produktivnosti**

Kazalnik prihodki na zaposlenega kaže koliko prihodkov je ustvaril vsak zaposleni.

Kazalnik čisti poslovni izid na zaposlenega kaže koliko čistega poslovnega izida v obračunskem obdobju odpadne na enega zaposlenega.

Dodana vrednost na zaposlenega kaže koliko dodane vrednosti je ustvaril vsak zaposleni.

### **8.4.3.6. Denarni tok**

Enostavni denarni tok dobimo kot vsoto čistega poslovnega dobička (izgube) poslovnega leta, amortizacije ter prevrednotovalnih poslovnih odhodkov pri neopredmetenih in opredmetenih osnovnih sredstvih. Denarni tok podjetja pove koliko denarja ostane podjetju, ko poravna svoje tekoče obveznosti.

## **8.4.4. Predlog sklepa nadzornega sveta**

### **8.4.4.1. Ugotovitve bilančnega dobička**

Bilančni dobiček Javnega podjetja Komunala Črnomelj, ki je že znižan z zakonskimi rezervami, za leto 2023 znaša 17.499 €, preneseni dobiček iz prejšnjih let pa 217.632 €, katerega bremeni prenesena aktuarska izguba v višini 85.594 €. Tako je skupni znesek prenesenega skupnega dobička iz preteklih let 132.038 €.

### **8.4.4.2. Razporeditev bilančnega dobička**

Predlagamo, da ugotovljeni bilančni dobiček za leto 2023, ki po oblikovanju zakonskih rezerv znaša 17.499 €, ostane kot nerazporejeni dobiček.