



MESTNA OBČINA MARIBOR
ŽUPAN

Ulica heroja Staneta 1, SI-2000 Maribor
T: +386.2.2201 000, E: mestna.obcina@maribor.si
S: <http://www.maribor.si>
Davčna številka: SI12709590, Matična številka: 5883369

Številka: 200-2/2020-23

Datum: 09.07.2021



GMS – 502

MESTNI SVET
MESTNE OBČINE MARIBOR

**ZADEVA: PREDLOG ZA OBRAVNAVO NA 25. REDNI SEJI MESTNEGA SVETA
MESTNE OBČINE MARIBOR**

NASLOV GRADIVA: Informacija o varnostnih pojavih na območju Mestne občine Maribor v letu 2020

GRADIVO PRIPRAVIL: VARNOSTNI SOSVET MO MARIBOR
GRADIVO PREDLAGA: Aleksander Saša Arsenovič, župan

POROČEVALEC: mag. Donald RUS, direktor Policijske uprave Maribor

PREDLOG SKLEPA: **Mestni svet Mestne občine Maribor se je seznanil z informacijo o varnostnih pojavih na območju Mestne občine Maribor v letu 2020.**



Aleksander Saša Arsenovič
Župan



MESTNA OBČINA MARIBOR
MESTNA UPRAVA
KABINET ŽUPANA
Služba za delovanje mestnega sveta

Številka: 200-2/2020-23

Datum: 09.07.2021



PODPISNI LIST
PREDLOGA ZA OBRAVNAVO NA 25. REDNI SEJI MESTNEGA SVETA
MESTNE OBČINE MARIBOR

Naslov gradiva:	Informacija o varnostnih pojavih na območju Mestne občine Maribor v letu 2020
Priloge gradiva (navedba morebitnih prilog):	1. Informacija o varnostnih pojavih na območju Mestne občine Maribor v letu 2020

Pregledali in parafirali:

Podpisniki	Ime in priimek podpisnika	Pristojen organ	Datum	Podpis tistega, ki podpiše oz. parafira
Gradivo pripravil-a:	Tadeja ČRETNIK, sekretarka Varnostnega sosveta MO Maribor	Varnostni svet MO MB	9.7.2021	
Gradivo pregledal-a vodja organa in morebitni vodja NOE:				
Gradivo usklajeno s pristojnimi organi (če je gradivo pripravljeno izven MOM):	mag. Donald RUS, direktor PU MB	Policijska uprava Maribor		
Dodatni pregled na predlog pripravljavca				
Dokument parafiral podžupan: <small>(obkrožite tistega, ki je odgovoren za vaše področje)</small>				

Gradivo prejela služba MS v fizični in elektronski obliki	Rosana Klančnik	Služba za delovanje mestnega sveta	24.8.2021	
---	-----------------	------------------------------------	-----------	--

Gradivo pregledala direktorica MU	mag. Nataša Rodošek	Kabinet župana		
-----------------------------------	---------------------	----------------	--	--



REPUBLIKA SLOVENIJA
MINISTRSTVO ZA NOTRANJE ZADEVE

POLICIJA

Policijska uprava Maribor

Maistrova ulica 2, 2001 Maribor

T: 02 222 12 00

E: pumb@policija.si

www.policija.si

Mestna občina Maribor

Ulica heroja Staneta 1

2000 Maribor

Številka: 0101-19/2021/2 (3F691-05)

Datum: 7. 7. 2021

Zadeva: Informacija o varnostnih pojavih na območju Mestne občine Maribor v letu 2019 - pošiljamo

V skladu s 6. odstavkom, 27. člena Zakon o organiziranosti in delu v policiji (Uradni list RS, št. 15/13, 11/14, 86/15, 77/16, 77/17, 36/19 in 66/19) vam priloženo pošiljamo informacijo o varnostnih pojavih na območju Mestne občine Maribor v letu 2020.

S spoštovanjem,

Pripravil:
Jože Purgaj
pomočnik komandirja
policijski inšpektor specialist III

mag. Donald Rus
d. rektor
višji policijski svetnik



Priloga:

- Informacija o varnostnih pojavih s statistično prilogo

Poslati:

- Mestna občina Maribor (e-naslov: mestna.obcina@maribor.si)



REPUBLIKA SLOVENIJA
MINISTRSTVO ZA NOTRANJE ZADEVE

POLICIJA

Policijska uprava Maribor
Policijska postaja Maribor I

Vošnjakova ulica 1, 2000 Maribor

T: 02 220 86 30

E: pp_maribor1.pumb@policija.si

www.policija.si

Številka: 0101-19/2020/1 (3F691-05)
Datum: 3. 6. 2021

Informacija o varnostnih pojavih na območju Mestne občine Maribor v letu 2020



Junij 2021

METODOLOŠKA POJASNILA

V statističnem prikazu varnostnih razmer na območju Mestne občine Maribor so zajeti podatki, ki so bili do 5. 5. 2021 vneseni v evidence policije. Ker se podatki ažurirajo dnevno, se zaradi naknadnih vnosov in dopolnitev spreminjajo in imajo zato zgolj informativni značaj.

Pri interpretaciji podatkov je potrebno upoštevati naslednje:

- podatki o kaznivih dejanjih se nanašajo na območje Mestne občine Maribor; časovno jih opredeljuje datum, ko je policija podala ovadbo. Podatki o kaznivih dejanjih iz preteklih let se zaradi nadaljnje izvedbe predkazenskega postopka nenehno spreminjajo;
- za preiskana kazniva dejanja se štejejo tista kazniva dejanja, ki jih je preiskala policija in tista, pri katerih je bil osumljenec znan takoj ob zaznavi kaznivega dejanja;
- podatki o stanju prometne varnosti, prekrškov zoper javni red in mir ter drugih prekrškov se nanašajo na območje, na katerem je bil prekršek storjen. Nekateri statistični podatki se razlikujejo zaradi nadaljnje izvedbe postopkov;
- vsi podatki, ki so vezani na območje storitve, se nanašajo na območje Mestne občine Maribor;
- odstotki v priloženih tabelah in tekstu so zaradi boljše preglednosti zaokroženi na eno decimalno mesto;
- v okroglih oklepajih so primerjalni podatki za leto 2019, v oglatih oklepajih pa so druga pojasnila.

II ŠTEVILO VARNOSTNIH POJAVOV NA TEMELJNIH VARNOSTNIH PODROČJIH

1 KRIMINALITETA

V letu 2020 smo na območju MO Maribor obravnavali 4.096 (3.905) oziroma 4,9 % več kaznivih dejanj, preiskali smo jih 1.976 (1.881), kar predstavlja 48,2 % (48,2 %) preiskanost kaznivih dejanj. V Sloveniji je bil zabeležen 3 % upad obravnavanih kaznivih dejanj, preiskanost kaznivih dejanj na območju Slovenije pa znaša 50,7 % (50,5 %).

Kazniva dejanja, obravnavana na območju MO Maribor, predstavljajo 7,6 % (7,1 %) obravnavanih kaznivih dejanj na območju Slovenije.

Med obravnavanimi kaznivimi dejanji je bilo 3.721 (3.542) ali 90,8 % (90,7 %) kaznivih dejanj splošne kriminalitete in 375 (363) ali 9,2 % (9,3 %) kaznivih dejanj gospodarske kriminalitete.

Zaradi utemeljenega suma storitve kaznivega dejanja smo v letu 2020 na državno tožilstvo podali ovadbe zoper 691 (1.049) osumljencev.

1.1 Splošna kriminaliteta

Obravnavali smo 3.721 (3.542) kaznivih dejanj splošne kriminalitete, kar predstavlja 90,8 % (90,7 %) vseh obravnavanih kaznivih dejanj. Preiskali smo jih 1.773 (1.676), kar pomeni 47,6 % (47,3 %) preiskanost.

V notranji strukturi splošne kriminalitete so prevladovala kazniva dejanja zoper premoženje, katerih je bilo 2.882 (2.840). Znotraj premoženjskih deliktov so bila poleg tatvin, ki smo jih obravnavali 1.380 (1.369), in velikih tatvin, ki jih je bilo 785 (814), številčno najbolj zastopana še kazniva dejanja goljufije, ki jih je bilo 262 (233), in poškodovanja tuje stvari, ki jih je bilo 202 (196).

Tabela: Kazniva dejanja splošne kriminalitete po poglavjih KZ-1

SPLOŠNA KRIMINALITETA	2019	2020	porast / upad v %	delež v celotni krim.
KD zoper premoženje	2840	2882	1,5%	70,4%
KD zoper človekove pravice in svoboščine	144	194	34,7%	4,7%
KD zoper življenje in telo	128	132	3,1%	3,2%
KD zoper človekovo zdravje*	100	122	22,0%	3,0%
KD zoper pravni promet	59	71	20,3%	1,7%
KD zoper javni red in mir	49	51	4,1%	1,2%
KD zoper spolno nedotakljivost	38	30	-21,1%	0,7%
Ostala KD splošne kriminalitete	184	239	29,9%	5,8%
SKUPAJ	3542	3721	5,1%	90,8%

* gre predvsem za kazniva dejanja, povezana s problematiko prepovedanih drog

I UVOD

V letu 2020 smo opravljali naloge skladno s poslanstvom, vizijo in vrednotami slovenske policije. Zagotavljali smo varnost posameznikom in skupnosti, pomagali ljudem, varovali človekove pravice in temeljne svoboščine, sodelovali ter vzpostavljali zaupanje z lokalno skupnostjo, ob tem pa ravnali zakonito, profesionalno, neodvisno in pregledno. Posebno pozornost smo namenili pojavom, ki so v javnosti negativno izstopali in vplivali na počutje ljudi ter varnostne razmere.

Vsa področja delovanja Policije je zaznamovala epidemija nalezljive bolezni COVID-19, s katero smo se soočili v vseh razsežnostih v mesecu marcu 2020 in se v nadaljevanju z izvajanjem nalog za njeno obvladovanje soočali čez celotno koledarsko leto. Zlasti je imela epidemija vpliv na področje vzdrževanja javnega reda in miru ter zagotavljanja splošne varnosti ljudi in premoženja. Epidemiološke razmere so namreč posegle na področje omejevanja pravic in svoboščin ljudi v obsegu s kakšnim se v novejši zgodovini države še nismo soočili. Omejevanje družbenega življenja in omejevanje socialnih stikov med ljudmi se je po naši oceni odražalo tudi v povečanem nezadovoljstvu ljudi, ki se je manifestiralo v številnih neorganiziranih zbiranjih ljudi, čez vse leto, zlasti v mestu Maribor, kjer pa do hujših kršitev javnega reda in miru ni prihajalo.

Ocenjujemo, da so bile varnostne razmere v letu 2020, kljub vsemu, ugodne. Za stabilne varnostne razmere smo zaslužni vsi. Tako lokalna skupnost kot institucije, organizacije in posamezniki, ki redno obveščajo in opozarjajo ter na ta način izražajo visoko stopnjo zaupanja in medsebojnega sodelovanja. Zavedamo se, da lahko le s skupnim in partnerskim sodelovanjem izboljšamo varnostno problematiko.

Kljub prisotnim epidemiološkim razmeram smo pri zagotavljanju javnega reda na javnih krajih nadaljevali z izvajanjem ukrepov na varnostno obremenjenih območjih, zlasti v starem mestnem jedru Maribora, kjer so bili nadzori usmerjeni predvsem v izvajanje ukrepov povezanih z obvladovanjem epidemioloških razmer COVID-19 in usmerjeni predvsem v nadzor nad spoštovanjem prepovedi obratovanja gostinskih lokalov, spoštovanja prepovedi gibanja na javnih krajih v nočnem času, spoštovanju ukrepov prepovedi prehajanja občinskih meja, seveda v času, ko je posamezen ukrep veljal.

Posebno pozornost smo namenili zagotavljanju ustrezne ravni varnosti na javnih shodih in obravnavanju kršitev, saj so bila zbiranja ljudi v vseh oblik omejena, v določenih časovnih obdobjih pa tudi v celoti prepovedana. Prav tako smo posebno pozornost namenili obravnavanju vseh oblik nasilja v družini ter problematiki alkoholiziranosti voznikov in šibkejših udeležencev v cestnem prometu.

Ključni podatki na posameznih področjih dela policijskih enot na območju Mestne občine Maribor [v nadaljevanju MO Maribor] v letu 2020 so naslednji:

- obravnavali smo 4.096 (3.905) oziroma 4,9 % več kaznivih dejanj, preiskali smo jih 48,2 % (48,2 %);
- obravnavali smo 4.367 (3.061) oziroma 42,7 % več kršitev predpisov, ki urejajo javni red in mir ter splošno varnost ljudi in premoženja. V letu 2020 je bilo največ obravnavanih kršitev Zakona o nalezljivih boleznih, ki smo jih obravnavali 1.634 oziroma 37,4 % vseh obravnavanih kršitev in kršitev Zakona o varstvu javnega reda in miru, in sicer 1.516 (1.522) oziroma 34,7 % vseh obravnavanih kršitev;
- obravnavali smo 1.180 (1.533) oziroma 23,0 %, manj prometnih nesreč, v katerih je umrlo 6 (4) oseb, 21 (34) udeležencev je bilo hudo, 371 (602) pa lahko telesno poškodovanih;
- ugotovili smo 82 (141) kršitev Zakona o tujcih in 190 (199) kršitev Zakona o prijavi prebivališča, ki ureja tudi dolžnosti tujcev ob prijavi prebivališča v Sloveniji.

Pri kaznivih dejanjih iz poglavja zoper pravni promet je zaznan porast kaznivih dejanj ponarejanj listin, ki smo jih obravnavali 55 (50) in kaznivih dejanj overitve lažne vsebine, ki smo jih obravnavali 15 (9), v okviru poglavja kazniva dejanja zoper človekove pravice in svoboščine pa kaznivih dejanj grožnje, ki smo jih obravnavali 163 (125).

Velik poudarek smo namenili preiskovanju nekaterih oblik premoženjske kriminalitete. V letu 2020 smo obravnavali 1.380 (1.369) kaznivih dejanj tatvin, ki smo jih preiskali 597 (604) ali 43,3% (44,1 %). Obravnavali smo tudi 17 (30) ropov in jih preiskali 7 (17) ali 41,2 % (56,7 %). Prav tako veliko pozornost namenjamo preiskovanju kaznivih dejanj velikih tatvin, ki smo jih obravnavali 785 (814) in jih preiskali 114 (137) ali 14,5 % (16,8 %). Pri navedenih kaznivih dejanjih v letu 2020 beležimo 3,6 % upad obravnavanih kaznivih dejanj.

Obravnavali smo 110 (90) kaznivih dejanj neupravičene proizvodnje in prometa s prepovedanimi drogami in 11 (10) kaznivih dejanj omogočanja uživanja prepovedanih drog ali nedovoljenih snovi v športu.

Število obravnavanih kaznivih dejanj zoper zakonsko zvezo, družino in otroke je v porastu. Obravnavali smo jih 195 (147), največji delež pa predstavljajo kazniva dejanja nasilja v družini, ki smo jih obravnavali 96 (76) in odvzem mladoletne osebe, ki smo jih obravnavali 48 (27).

1.2 Gospodarska kriminaliteta

V letu 2020 je bilo obravnavanih 375 (363) kaznivih dejanj gospodarske kriminalitete, kar je za 3,3 % več kot leta 2019. Preiskali smo 203 (205) kazniva dejanja, oziroma 54,1 % (56,5 %).

Med najpogostejšimi kaznivimi dejanji gospodarske kriminalitete smo obravnavali 74 (99) kaznivih dejanj ponarejanja denarja, 52 (31) uporab ponarejenega negotovinskega plačilnega sredstva, 33 (10) ponareditev ali uničenja poslovnih listin, 31 (36) poslovnih goljufij, 28 (32) kršitev temeljnih pravic delavcev, 21 (12) davčnih zatajitev, 14 (17) poneverb in neupravičene uporabe tujega premoženja in 10 (13) napadov na informacijski sistem in.

Škoda povzročena s kaznivimi dejanji gospodarske kriminalitete je znašala 18.530.500 (55.293.800) evrov.

1.3 Mladoletniška kriminaliteta

Kaznivih dejanj, katerih storitve so bili osumljeni mladoletniki, smo v letu 2020 obravnavali 85 (114). Med osumljenci kaznivih dejanj smo kazensko ovadili 41 (27) mladoletnikov.

2 JAVNI RED IN MIR

Na območju MO Maribor smo leta 2020 obravnavali 4.367 (3.061) kršitev predpisov, ki urejajo javni red in mir ter splošno varnost ljudi in premoženja.

Število kršitev se je v primerjavi z letom 2019 povečalo za 42,7 %. V cilju obvladovanja in odpravljanja epidemioloških razmer je Vlada R Slovenije sprejela vrsto ukrepov, čemur je pripisati tudi porast števila obravnavanih kršitev, kamor sodijo predvsem kršitve Zakona o nalezljivih boleznih, ki smo jih, v povezavi s tem v letu 2020 obravnavali 1.634 oziroma 37,4 % vseh obravnavanih kršitev, ki pa jih v preteklosti nismo obravnavali. Kršitve so sankcionirane v Zakonu o nalezljivih boleznih, pri čemer je policija pridobila stvarno pristojnost za izvajanje predpisa 24. 10. 2020, in sicer z Zakonom o začasnih ukrepih za omilitev in odpravo posledic COVID -19, Ur. list 152/20 [ZZUOOP]. Do takrat je policija ob zaznanih kršitvah podajala predlog pristojnemu prekrškovnemu organu – zdravstvenemu inšpektoratu.

Od ostalih kršitev, ki urejajo javni red in mir ter splošno varnost ljudi in premoženja smo obravnavali največ kršitev Zakona o varstvu javnega reda in miru, in sicer 1.516 (1.522) oziroma 34,7 % vseh obravnavanih kršitev. Po Zakonu o proizvodnji in prometu s prepovedanimi drogami smo obravnavali 325 (441) kršitev oziroma 7,4 %, 214 (216) oziroma 4,6 % je bilo kršitev Zakona o prijavi prebivališča, 190 (199) ali 4,4 % pa kršitev Zakona o zaščiti živali. Kršitev Zakona o tujcih je bilo 82 (141) oziroma 1,9 %, kršitev Zakona o javnih zbiranjih 22 (96) oziroma 0,5 %. Kršitve Zakona o orožju predstavljajo 0,9 % vseh kršitev in jih je bilo 40 (29), kršitev Zakona o omejevanju porabe alkohola pa 25 (35) oziroma 0,6 % vseh obravnavanih kršitev. Obravnavali smo še 6 (10) kršitev Zakona o eksplozivih in pirotehničnih izdelkih in 29 (18) kršitev Zakona o ohranjanju narave.

Zaradi kršitev predpisov, ki urejajo javni red in mir, smo podali 179 (210) obdolžilnih predlogov, izrekli 1.567 (1.303) glob, izdali 703 (808) odločbe v hitrem postopku, izrekli 958 (189) opozoril in podali 959 (251) predlogov drugemu prekrškovnemu organu.

V sodelovanju s policisti vodniki službenih psov in konjeniki smo nadaljevali z nadzori v Mestnem parku, na Taboru v okolici vojašnice Generala Maistra ter deloma tudi v Magdalenskem parku, predvsem zaradi morebitnih kršitev javnega reda in miru, vandalizma ter problematike spuščenih psov in s tem kršitev določil Zakona o zaščiti živali.

Na območju MO Maribor smo v letu 2020 poleg 96 (76) kaznivih dejanj nasilja v družini obravnavali še 168 (180) prekrškov z elementi nasilja v družini. V povezavi z nasiljem v družini smo izrekli 97 (97) prepovedi približevanja določeni osebi, kraju ali območju.

3 PROMETNA VARNOST

V letu 2020 se je na cestah na območju MO Maribor zgodilo 1.180 (1.533) prometnih nesreč, v njih je bilo udeleženih 2.136 (2.898) oseb. V primerjavi z letom 2019 se je število prometnih nesreč zmanjšalo za 23,0 %, za 26,3 % pa se je zmanjšalo tudi število udeležencev.

Tudi na stanje prometne varnosti je v letu 2020 izrazito vplivala epidemija nalezljive bolezni COVID-19 oziroma ukrepi za preprečitev širjenja omenjene bolezni, kar se je odražalo tudi v zmanjšanju prometa na javnih cestah in posledično v zmanjšanju števila prometnih nesreč in telesno poškodovanih udeležencev.

V prometnih nesrečah je izgubilo življenje 6 (4) oseb, 21 (34) udeležencev je bilo hudo, 371 (602) udeležencev pa lahko telesno poškodovan.

Delež povzročiteljev prometnih nesreč pod vplivom alkohola znaša 7,9 % (8,2 %), s povprečno koncentracijo 1,42 g/kg (1,50) g/kg alkohola v krvi.

Najpogostejši vzrok obravnavanih prometnih nesreč so bili nepravilni premik z vozilom, neupoštevanje pravil prednosti in neustrezna varnostna razdalja.

3.1 Ukrepi policistov

Zaradi ugotovljenih kršitev cestno prometnih predpisov smo podali 45 (73) kazenskih ovadb, napisali 789 (858) obdolžilnih predlogov, kršiteljem smo izdali 11.397 (11.359) plačilnih nalogov, izdali 1.018 (941) odločb v hitrem postopku, izdali 123 (185) obvestil o prekršku zaradi kršitev predpisov o ustavitvi in parkiranju in izrekli 1.287 (1.008) opozoril ter podali 11 (7) predlogov drugemu prekrškovnemu organu.

4 IZVAJANJE PREDPISOV O TUJCIH

V letu 2020 smo na območju MO Maribor ugotovili 82 (141) kršitev Zakona o tujcih in 190 (199) kršitev Zakona o prijavi prebivališča, ki ureja tudi dolžnosti tujcev ob prijavi prebivališča v Sloveniji.

Zaradi kršitev Zakona o tujcih smo obravnavali 13 (11) državljanov Slovaške, 8 (5) državljanov Romunije, 7 (17) državljanov Bosne in Hercegovine, 1 (15) državljan Srbije, 2 (5) državljan državljanov Kosova, 1 (3) državljan Hrvaške, 2 (12) državljan Moldavije, 1(13) državljan Albanije, 1 (8) državljan Severne Makedonije in 15 (34) državljanov drugih držav.

V centru mesta in v okolici nakupovalnih centrov smo redno preverjali prijave občanov v zvezi z zadrževanjem oseb, ki beračijo oz. je njihova navzočnost moteča. Ugotovili smo 45 (37) kršitev beračenja na vsiljiv ali žaljiv način, opredeljenih v Zakonu o varstvu javnega reda in miru. Za kršitve smo obravnavali 13 (13) državljanov Slovaške, 5 (4) državljan Romunije, 5 (2) državljan Slovenije, 3 (1) državljan Hrvaške in 1 (0) državljan Bosne in Hercegovine.

5 DOGODKI

Na območju MO Maribor smo v letu 2020 obravnavali 616 (715) različnih dogodkov.

Obravnavali smo 44 (39) požarov, v katerih sta bili 2 (1) osebi lažje telesno poškodovani.

Delovnih nesreč je bilo 34 (55), v njih je bilo 6 (11) oseb hudo in 23 (46) oseb lahko telesno poškodovanih.

Obravnavali smo 24 (13) samomorov in 33 (41) primerov nenadnih smrti.

6 PRITOŽBE

Obravnavanih je bilo 23 (20) primerov pritožb na delo policistov, ki smo jih obravnavali v skladu z Zakonom o nalogah in pooblastilih policije. Največ pritožb je bilo podanih zaradi postopkov policistov v cestnem prometu in na področju kriminalitete.

Od obravnavanih pritožb je bilo rešenih in uspešno zaključenih 23 (13) pritožbenih postopkov, pri čemer pa smo v letu 2020 obravnavali 2 (0) utemeljeni pritožbi.

7 UPORABA POLICIJSKIH POOBLASTIL, PRISILNIH SREDSTEV IN NAPADI NA POLICISTE

Uporabo policijskih pooblastil, prisilnih sredstev in vsako pridržanje oseb redno preverjamo v smislu ugotavljanja kršitev človekovih pravic in svoboščin.

V letu 2020 smo uporabili 312 (369) prisilnih sredstev zoper 128 (135) oseb. Vsa prisilna sredstva so bila uporabljena zakonito in strokovno. Največkrat je bila uporabljena telesna sila, in sicer v 198 (250) primerih, v 111 (116) primerih so bila uporabljena sredstva za vklepanje in vezanje in v 3 (3) primerih plinski razpršilec.

Policisti Policijske postaje Maribor I in Policijske postaje Maribor II smo pridržali 214 (187) oseb. Po določilih Zakona o prekrških smo skupno pridržali 93 (90) oseb. 13 (9) oseb je bilo pridržanih na podlagi Zakona o nalogah in pooblastilih policije zaradi motenja ali ogrožanja javnega reda in

miru, 17 (1) oseb na podlagi Zakona o nadzoru državne meje, 9 (10) osebe na podlagi Zakona o pravilih cestnega prometa in 80 (79) oseb na podlagi določil Zakona o kazenskem postopku.

8 POLICIJSKO DELO V SKUPNOSTI

Vsa področja delovanja Policije in s tem tudi izvajanje preventivnih aktivnosti je zaznamovala epidemija nalezljive bolezni COVID-19, s katero smo se soočili v vseh razsežnostih v mesecu marcu 2020 in se v nadaljevanju z izvajanjem nalog za njeno obvladovanje soočali čez celotno koledarsko leto.

Zaradi epidemioloških razmer v letu 2020 nista bila izvedena projekta "Otroške varnostne olimpijade" in "Štengijade", ki imata sicer v javnosti pozitiven odziv in ju že tradicionalno organiziramo v sodelovanju z Varnostnim sosvetom MO.

Prav tako so od meseca marca 2020 naprej, ko so v državi nastopile epidemiološke razmere, povezane z nalezljivo boleznijo COVID-19, zastale tudi izvedbe stalnih preventivnih projektov Policist Leon, Otrok, policist za en dan, Varno na poti v šolo, Ne pozabite na varnost in Žoga je za igro.

Zaradi opisanih razmer smo pristopili k organizaciji osveščanja širše javnosti, saj je le-ta tokrat prvič potekala preko elektronskih medijev; digitalni LCD monitorji, Facebook strani in internetne strani. Na njih je bilo izpostavljenih več temu namenjenih oglasnih sporočil, in sicer: kratki film in plakati na tematiko nasilje nad ženskami in otroki, kratki film in plakati na tematiko nasilje v družini ter kratki film na tematiko COVID 19. Omenjene vsebine so se na elektronskih medijih za predvajanje video in slikovnih sporočil predvajale v različnih podjetjih, organizacijah, bolnicah, Zdravstvenih domovih, Psihiatričnih bolnišnicah, Centrih za socialno delo in javnem avtobusnem podjetju Marprom.

Prav tako nam, zaradi zaostrenih epidemioloških razmer v jesenskem času, ni uspelo izvesti preventivnega projekta, ki smo ga v preteklih letih izvedli v sodelovanju z Mestno občino Maribor »Mladi in kriminal«.

9 SODELOVANJE Z DRUGIMI ORGANI IN ORGANIZACIJA

Že vrsto let odlično sodelujemo z Uradom za komunalo, promet in prostor, zlasti pri pridobivanju posnetkov kršitev in izvršenih kaznivih dejanj.

Tudi sodelovanje z Medobčinskim inšpektoratom in redarstvom je potekalo zelo dobro. Opravljali smo skupne nadzore, predvsem na področju mirujočega prometa.

Zelo dobro smo sodelovali tudi s Službo za zaščito, reševanje in obrambno načrtovanje MO Maribor, Javnim zavodom Gasilsko brigado Maribor. Zelo dobro sodelujemo tudi z različnimi inšpekcijskimi službami in centri za socialno delo.

Dobro sodelujemo tudi z državnimi organi, gospodarskimi družbami, zavodi ter drugim organizacijami in posamezniki z javnimi pooblastili, ki jim pomagamo pri zagotavljanju varnosti med opravljanjem nalog z njihovega delovnega področja.

Pri izvajanju številnih preventivnih aktivnosti, namenjenih dvigu kulture udeležencev v cestnem prometu in večji varnosti zlasti najšibkejših in najbolj izpostavljenih udeležencev, predstavniki Maribor II, PP Maribor I in PPP Maribor odlično sodelujemo s Svetom za preventivo in vzgojo v cestnem prometu MO Maribor.

III ZAKLJUČEK

K zagotavljanju stabilnih varnostnih razmer so, v okviru partnerskega sodelovanja, prispevali tudi organi v lokalnih skupnostih, namenjeni izboljšanju varnosti, zlasti Varnostni svet MO Maribor ter sosveti v mestnih četrtih in krajevnih skupnostih.

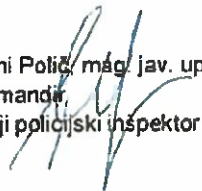
Naše poslanstvo je, da v sodelovanju s skupnostjo in posamezniki pomagamo ljudem ter skrbimo za njihovo varnost in varnost premoženja, zato bomo naše aktivnosti tudi v prihodnje usmerjali v obvladovanje nevarnih in izstopajočih varnostnih pojavov ter posebno pozornost posvetili območjem, ki bodo z varnostnega vidika izstopala.

Na osnovi poznavanja regionalne oziroma lokalne problematike bomo v letu 2021 posebno pozornost namenili:


- izboljšanju odkrivanja in preiskovanja kaznivih dejanj premoženjske kriminalitete,
- aktivnostim v zvezi z omejevanjem prometa s prepovedanimi drogami,
- aktivnostim v zvezi z omejevanjem prometa s prepovedanim orožjem,
- zmanjšanju problematike hitrosti in alkohola v cestnem prometu,
- obvladovanju tujske problematike,
- še hitrejši odzivnosti na nujne interventne dogodke,
- krepitvi medsebojnih odnosov.

Upošteevajoč navedena izhodišča bomo sledili svojemu poslanstvu in viziji, saj lahko le ob sodelovanju z lokalno skupnostjo, učinkovitim preprečevanjem odklonskih pojavov in proaktivno usmerjenostjo zagotavljamo ugodne varnostne razmere ter okrepimo zaupanje ljudi.

Jani Polič, mag. jav. upr.
komandir
višji policijski inšpektor II



Simon Belšak, mag. jav. upr.
komandir
višji policijski inšpektor III



PRILOGA: STATISTIČNI PODATKI PO POSAMEZNIH PODROČJIH VARNOSTI ZA LETO 2020

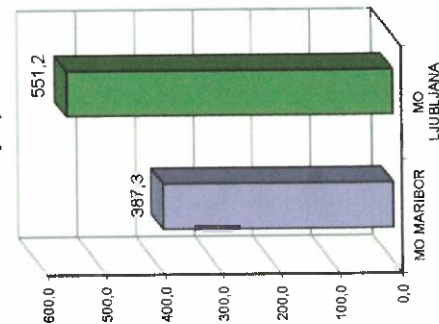
Tabela 1: PRIMERJAVA PODATKOV PO POSAMEZNIH PODROČJIH VARNOSTI

	KRIMINALITETA				CESTNI PROMET				JRM											
	ŠTEVILO KAZNIVIH DEJANJ		% PREISK.		PROMETNE NESREČE		PLAČILNI NALOG		HITRI POSTOPKI		OBDOŽILNI PREDLOGI									
	2019	2020	2018	2020	2019	2020	2019	2020	2019	2020	2019	2020								
MO Maribor	3.905	4.096	4,9	1.976	48,2%	1.533	1.180	-23,0	11.359	11.397	0,3	941	1.018	8,2	858	789	-8,0	3.061	4.367	42,7

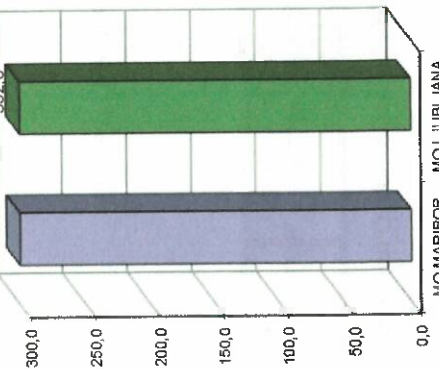
Tabela 2: Število kaznivih dejanj, kršitev JRM, prekrškov po Zakonu o JRM, prometnih nesreč in mrtvih v prometnih nesrečah (na 10.000 prebivalcev) - primerjava: Maribor, Ljubljana, R Slovenija

	ŠTEVILO STALNIH PREB.*	ŠTEVILO KAZNIVIH DEJANJ	KOEF.	KRŠITVE JRM SKUPAJ	KOEF.	PREKRŠKI PO ZAKONU O JRM	KOEF.	ŠTEVILO PROMET. NESREČ	KOEF.	ŠTEVILO MRTVIH V PROMET. NESREČAH	KOEF.
R SLOVENIJA	2.084.060	53.485	255,4	64.302	307,1	18.659	89,1	14.971	71,5	80	0,4
PU MARIBOR	318.256	7.582	238,2	10.038	315,4	3.178	99,9	2.897	91,0	15	0,5
MO MARIBOR	105.770	4.096	387,3	4.367	412,9	1.516	143,3	1.180	111,6	6	0,6
PU LJUBLJANA	630.809	22.119	350,6	20.569	326,1	5.777	91,6	5.935	94,1	19	0,3
MO LJUBLJANA	273.287	15.064	551,2	10.712	392,0	3.446	126,1	4.592	169,0	4	0,1

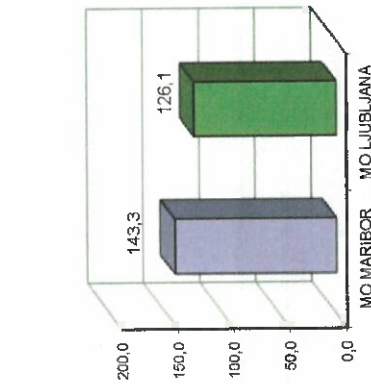
Koeficient KD na preb. v Mariboru in Ljubljani



Koeficient kršitev JRM na preb. v Mariboru in Ljubljani



Koeficient kršitev ZJRM na preb. v Mariboru in Ljubljani



Koeficient prometnih nesreč na preb. v Mariboru in Ljubljani

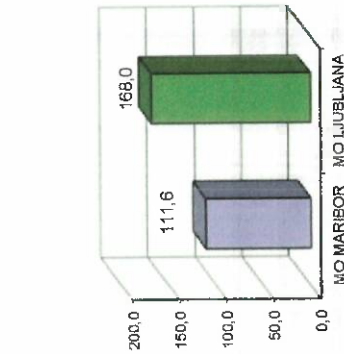
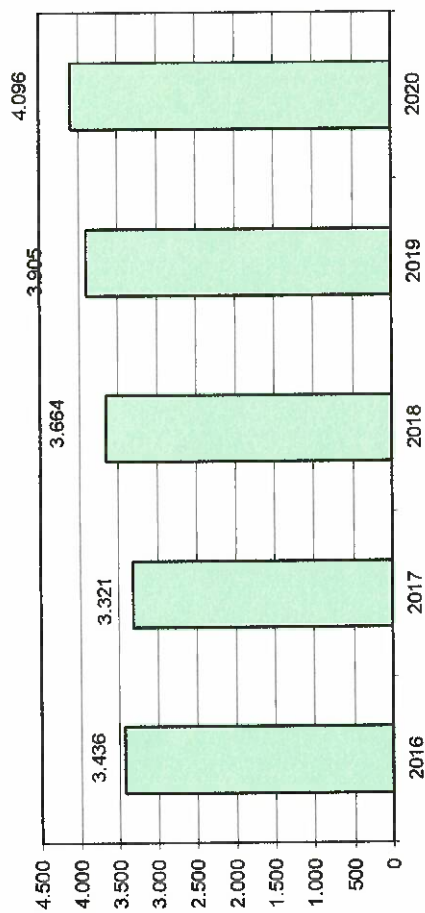


Tabela 4: KAZNIVA DEJANJA IN NJIHOVA PREISKANOST V LETIH 2016 - 2020

LETO OVADBE	ŠT. KAZNIVIH DEJANJ	PORAST/UPAD V %	ŠT. PREISKANIH KD	DELEŽ PREISKANIH KD	ŠKODA (V EUR)
2016	3.436		1.568	45,6%	64.807.200
2017	3.321	-3,3	1.584	47,7%	21.599.300
2018	3.664	10,3	1.712	46,7%	59.340.000
2019	3.905	6,6	1.881	48,2%	58.725.400
2020	4.096	4,9	1.976	48,2%	22.585.800

ŠT. KAZENSKIH OVADB



DELEŽ PREISKANIH KD (V %)

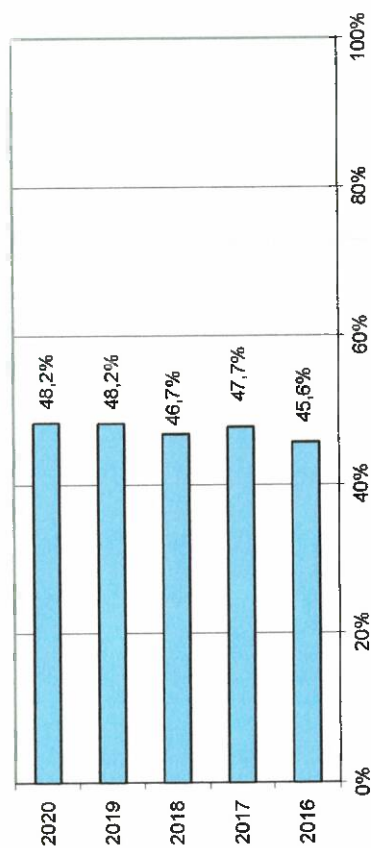


Tabela 5: PREGLED KRŠITEV JRM PO ZAKONIH V LETIH 2016 - 2020

LETO	SKUPAJ	+/- v %	JRM	+/- v %	EKS. IN PIR.	+/- v %	TUJCI	+/- v %	OROŽJE	+/- v %	DROGE	+/- v %
2016	2.714		1.585		6		101		25		341	
2017	2.988	10,1%	1.564	-1,3%	6		72	-28,7%	54	116,0%	487	42,8%
2018	3.120	4,4%	1.659	6,1%	9		98	36,1%	47	-13,0%	428	-12,1%
2019	3.051	-1,9%	1.522	-8,3%	10		116	18,4%	29	-35,3%	441	3,0%
2020	4.367	42,7%	1.516	-0,4%	6		141	21,6%	40	37,9%	325	-25,3%

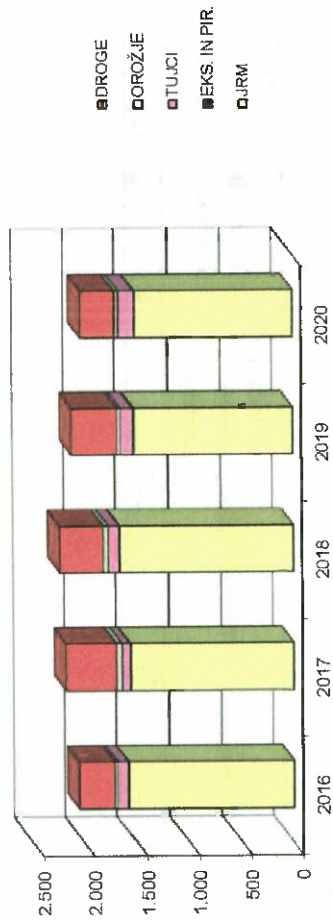
Tabela 6: KRŠITVE DRUGIH PREDPISOV O JAVNEM REDU

PREDPIS	2019	2020	+/- %
Zakon o prijavi prebivališča	216	214	-0,9
Zakon o ohranjanju narave	18	29	34,5
Zakon o osebnih izkaznicah	87	117	34,5
Zakon o javnih zbiranjih	96	22	-77,1
Zakon o zaščiti živali	199	190	-4,5
ZINPPol	43	50	14,3
Zakon o zasebnem varovanju	144	99	-31,3
Zak. o omejevanju porabe alkohola	35	25	-28,6

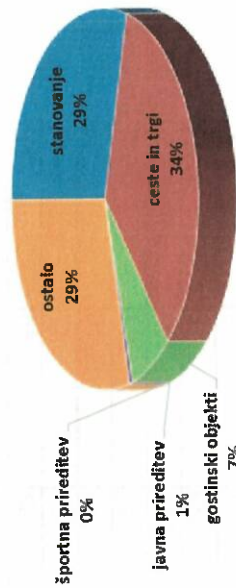
Tabela 7: PREGLED KRŠITEV ZAKONA O VARSTVU JAVNEGA REDA IN MIRU PO KRAJU KRŠITVE

Kraj kršitve	2019	2020	+/- %
stanovanje	370	439	18,6
ceste in trgi	512	523	2,1
gostinski objekti	192	105	-45,3
javna priraditev	13	9	-30,8
športna priraditev	11	0	-100,0
ostalo	424	440	3,8

KRŠITVE JRM PO POSAMEZNIH ZAKONIH



Kršitve ZJRM po kraju



■ stanovanje ■ ceste in trgi ■ ostalo ■ športna priraditev ■ javna priraditev ■ gostinski objekti

Tabela 9: PREGLED KRŠITEV PO ZAKONU O NALEZJIVIH BOLEZNIH

ZAKON O NALEZJIVIH BOLEZNIH	SKUPAJ KRŠITVE	KRŠITEV	OPOZORILO
Obravnave kršitve do 24. 10. 2020	845	845	
Nenošenje maske na zaprtem javnem kraju	45	18	27
Nenošenje maske na odprtem javnem kraju	68	20	48
Nenošenje masek na odprtih javnih površinah	192	34	158
Nenošenje maske v osebnih vozilih	31	16	15
Prepoved prehajanja med statističnimi regijami	20	12	8
Neupoštevanje omejitev gibanja med 21:00 in 06:00 uro	185	109	76
Zbiranje več kot 6 ljudi	32	11	21
Zbiranje do 6 ljudi brez minimalne varnostne razdalje	22	16	6
Prepoved prehajanja med občinami	91	47	44
Prepoved zbiranja ljudi (od 23. 11. 2020)	98	59	39
Organiziranje zbiranja ljudi na javnih krajih	5		5
MO Maribor - SKUPAJ	1.634	1.187	447

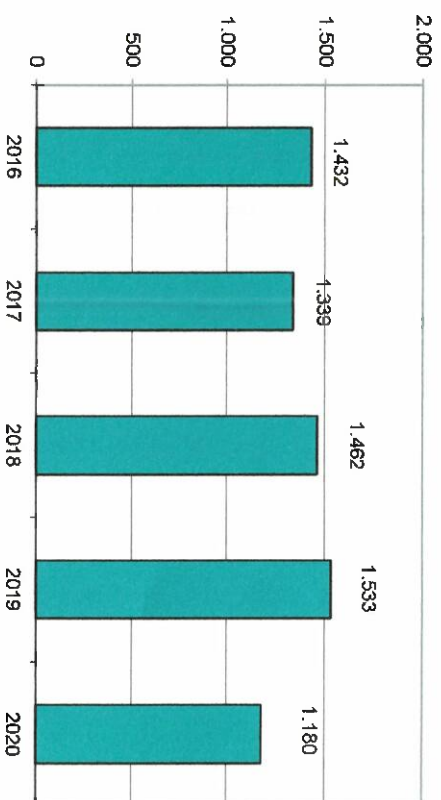
Tabela 8: PREGLED IZVEDENIH UKPREOV POLICIJE PO ZAKONU O NALEZJIVIH BOLEZNIH

UKREPI POLICIJE PO ZAKONU O NALEZJIVIH BOLEZNIH	Skupaj	Opozorilo	Plačilni nalog	Odločba v hitrem postopku	Obdobjeni predlog	Predlog drugemu prekrškovnemu organu
MO Maribor - SKUPAJ	1.634	447	313	4	25	845

Tabela 9: PROMETNE NESREČE IN POSLEDICE V LETIH 2016 - 2020

LETO	PROMETNE NESREČE	+ / - %	MRTVI	HUDO POŠKODOVANI	LAHKO POŠKODOVANI	BREZ POŠKODB
2016	1.432		6	34	723	2.070
2017	1.339	-6,5	3	30	680	1.939
2018	1.462	9,2	4	25	591	2.170
2019	1.533	4,9	4	34	602	2.258
2020	1.180	-23,0	6	21	371	1.738

PROMETNE NESREČE V LETIH 2016 - 2020



MRTVI V PROMETNIH NESREČAH V LETIH 2016 - 2020

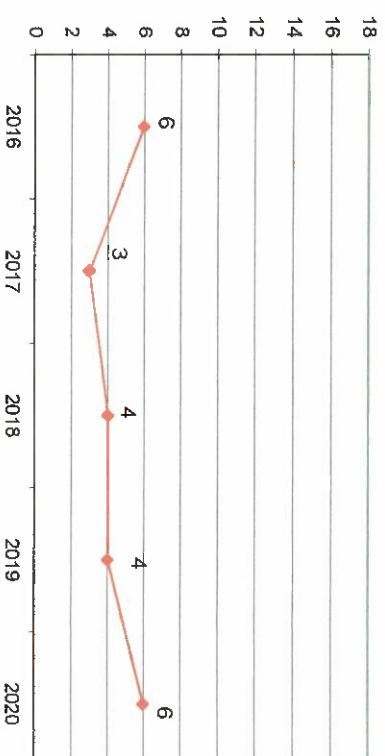


Tabela 10: ALKOHOLIZIRANI POVZROČITELJI PROMETNIH NESREČ IN POVPREČNA STOPNJA ALKOHOLIZIRANOSTI

Nesreče	Št. vseh povzročiteljev		Št. alkoholiziranih povzročiteljev		Delež alkoholiziranih povzročiteljev (v %)		Povprečna stopnja alkohola (g/kg)	
	2019	2020	2019	2020	2019	2020	2019	2020
Skupaj	1.275	909	104	72	8,2%	7,9%	1,50	1,42
Z materialno škodo	1.089	794	84	56	7,7%	7,1%	1,51	1,36
s hudo telesno poškodbo	15	11	4	3	26,7%	27,3%	1,7	0,97
z lahko telesno poškodbo	152	102	15	11	9,9%	10,8%	1,3	1,87
Smrtne	1	2	1	2	100,0%	100,0%	2,22	1,45