



POLICIJA

Policijska uprava Kranj
Policijska postaja Kranj

Bleiweisova cesta 3, 4000 Kranj

T: 04 233 64 00

E: pp_kranj.pukr@policija.si

www.policija.si

Številka: 0100-5/2023/1 (3C691-001)

Datum: 31. 3. 2023

Zadeva: Ocena varnostnih razmer na območju občin Policijske postaje Kranj

Policijska postaja Kranj (v nadaljevanju: PP Kranj) je območna policijska postaja oz. organizacijska enota policije, ustanovljena za neposredno opravljanje nalog policije na določenem območju policijske uprave. Območja policijskih postaj morajo biti usklajena z mejami občin tako, da ena policijska postaja izvaja naloge policije na celotnem območju ene ali več občin¹. PP Kranj tako neposredno izvaja naloge policije na območju šestih občin, te so:

1. Mestna občina Kranj (št. prebivalcev:² 56.888)
2. Občina Šenčur (št. prebivalcev: 8.935)
3. Občina Cerklje na Gorenjskem (št. prebivalcev: 7.882)
4. Občina Naklo (št. prebivalcev: 5.458)
5. Občina Preddvor (št. prebivalcev: 3.823)
6. Občina Jezersko (št. prebivalcev: 656)

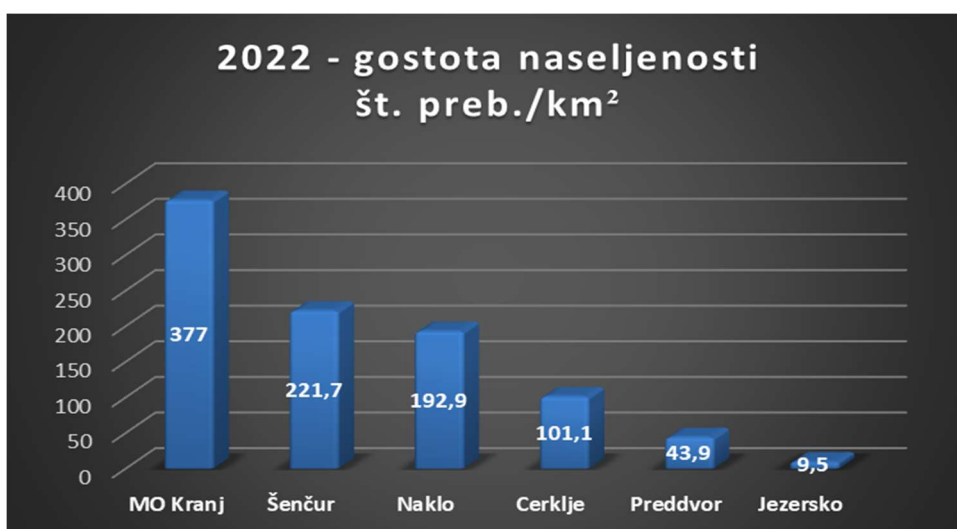
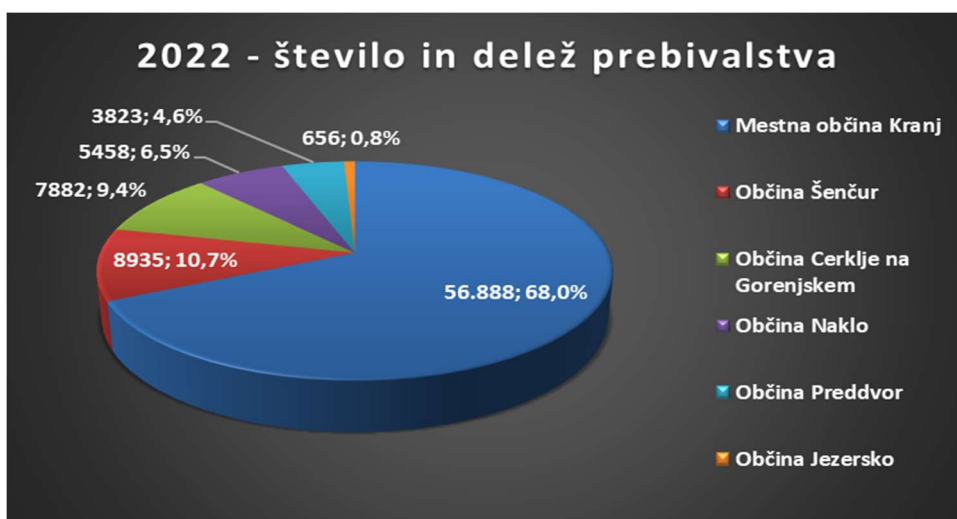
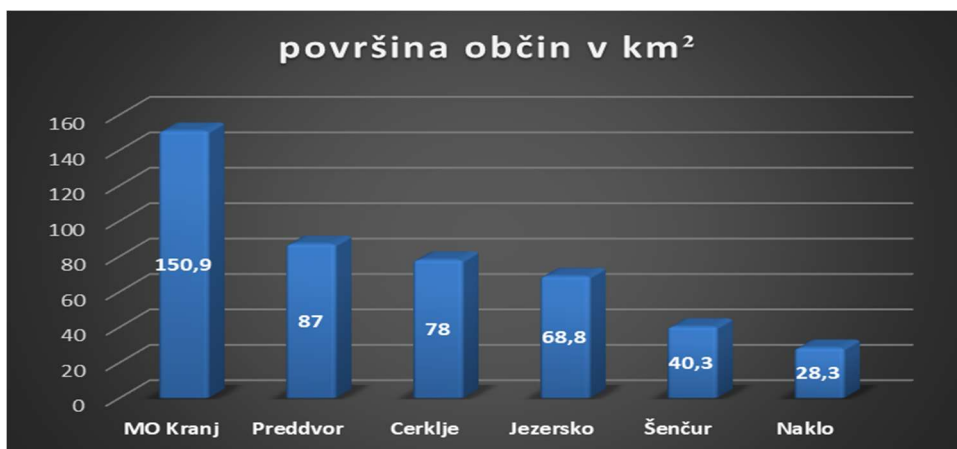
Skupno število prebivalcev na območju PP Kranj je torej 83.642, kar predstavlja 39,7% delež vsega prebivalstva na Gorenjskem (210.747).

Posebna značilnost območja Policijske postaje Kranj je tudi njen geografski položaj, razpršenost posameznih naselij (120 naselij), različna stopnja poseljenosti območja, nenehno širjenje infrastrukture in naraščanje števila prebivalcev. Vse to pa nedvomno vpliva tudi na varnostne razmere. Zaradi prostorske povezanosti posameznih občin in mobilnosti, po eni strani tako prebivalcev kot ostalih obiskovalcev, po drugi strani pa tudi storilcev prekrškov in kaznivih dejanj, je potrebno predstaviti skupno oceno varnostnih razmer v medsebojnem kontekstu posameznih občin.

Tako so v nadaljevanju zajeti nekateri segmenti inkriminiranih ravnanj, ki so bili obravnavani na območju Policijske postaje Kranj po posameznih občinah. Osrednje težišče je oprto na področje preprečevanja, odkrivanja in preiskovanja kriminalitete, vzdrževanja javnega reda in miru ter zagotavljanja varnosti cestnega prometa.

¹ 27. čl. Zakona o organiziranosti in delu v policiji (ZODPol)

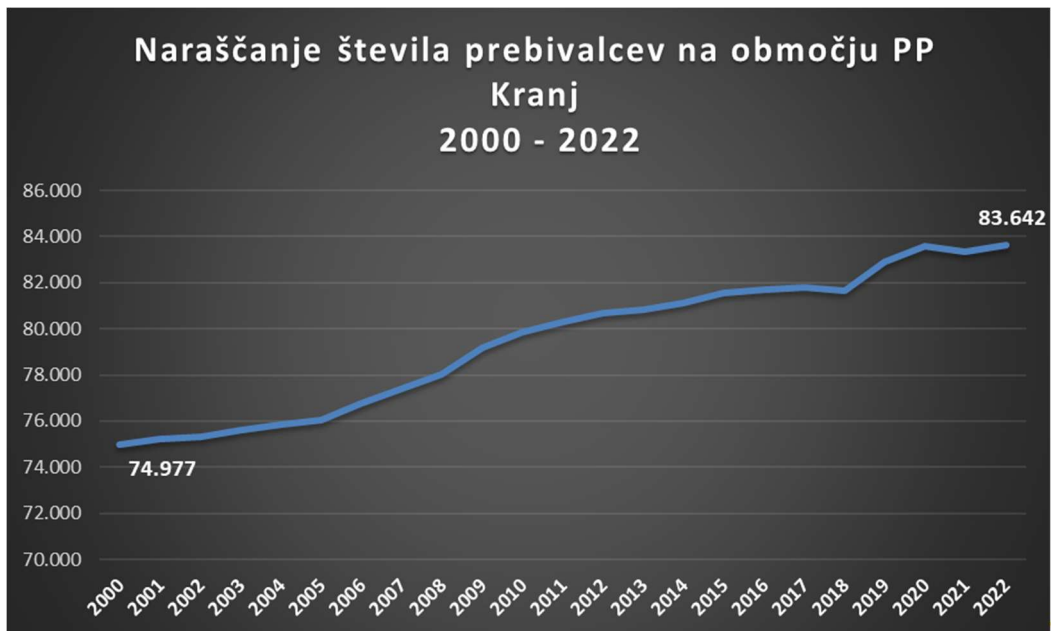
² Statistični urad RS; podatkovni portal SI-STAT, št. prebivalcev po občinah na dan 1.7.2022



³ Statistični urad RS; podatkovni portal SI-STA in strani občin; površina občin na dan 1.7.2022

⁴ Statistični urad RS; podatkovni portal SI-STAT, št. prebivalcev in delež po občinah na dan 1.7.2022

⁵ Statistični urad RS; podatkovni portal SI-STAT; št. prebivalcev na kvadratni kilometer površine občine



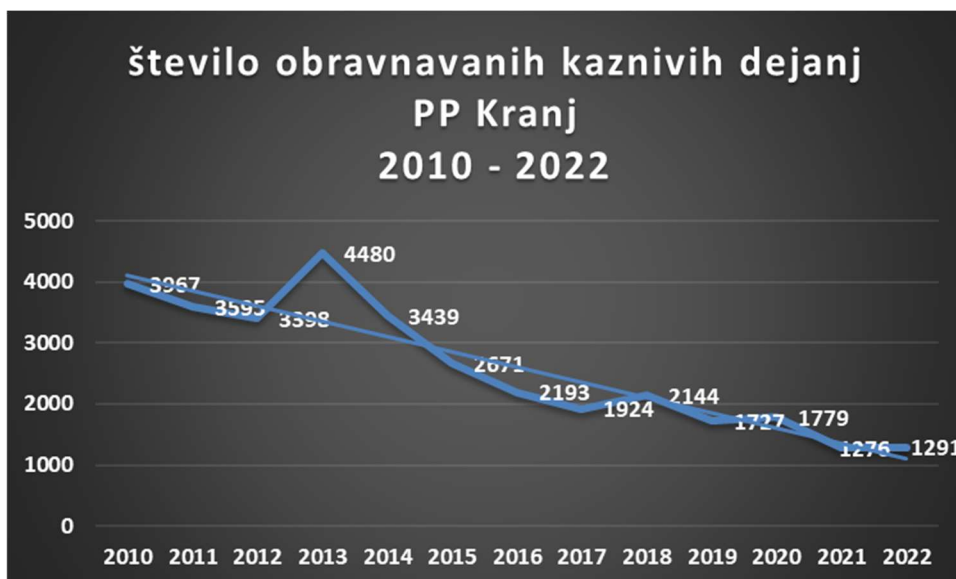
V zgornjih tabelah vidimo trend naraščanja števila prebivalstva na območju PP Kranj in pa delež prebivalstva po posameznih občinah.

1. Preprečevanje, odkrivanje in preiskovanje kriminalitete

V nadaljevanju so predstavljeni posamezni statistični podatki za območje PP Kranj, pri čemer je potrebno poudariti, da so nekateri statistični podatki zajeti iz dinamične oz. t.i. »žive baze«, ki se z obdelavo podatkov dnevno dopolnjujejo in spreminjajo, nekateri statistični podatki pa so pridobljeni iz t.i. »zamrznjenih evidenc«, ki se z dopolnjevanjem ne spreminjajo več. Prav tako se je obdelovanje podatkov v posameznih segmentih skozi leta spreminjalo zaradi sprememb zakonodaje in načina statističnih pristopov, zaradi česar kot taki lahko predstavljajo le podatke informativne narave in niso povsem primerljivi s predhodnimi poročili.

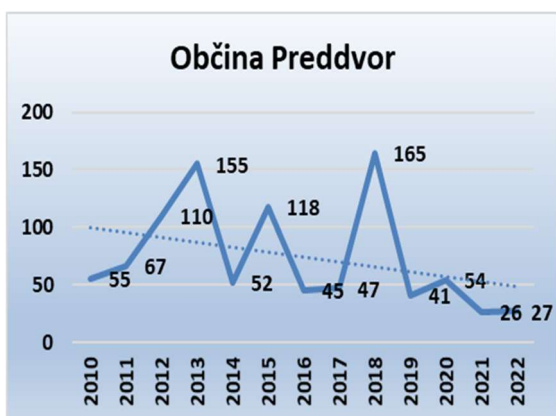
Na celotnem območju Policijske postaje Kranj je bilo v letu 2022 skupno obravnavanih 1.291 kaznivih dejanj, kar je primerljivo predhodnemu letu (1.276). Skupna preiskanost vseh kaznivih dejanj v letu 2022 na območju PP Kranj glede na podane kazenske ovadbe trenutno znaša 50 % (2021; 51 %). Delež in trend gibanja kriminalitete v zadnjih letih je razviden iz naslednjega prikaza;

⁶ Statistični urad RS; podatkovni portal SI-STAT, št. prebivalcev na območju PP Kranj, na dan 1.7 po posameznih letih od 2000 – 2022



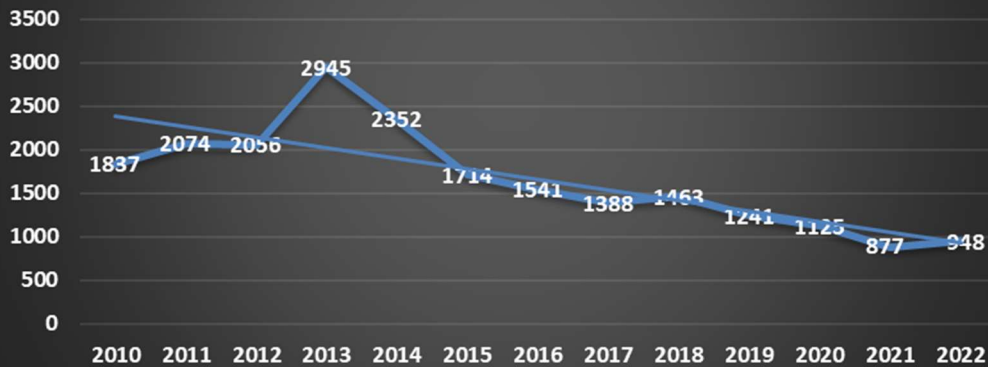
Iz zgornjih grafov je razvidno število in delež kriminalitete po posameznih občinah ter trend skupnega števila obravnavanih kaznivih dejanj, ki je zadnja leta v upadu.

Trend in primerjalno število kaznivih dejanj po posameznih letih in posameznih občinah na območju PP Kranj pa je razviden iz grafov v nadaljevanju;

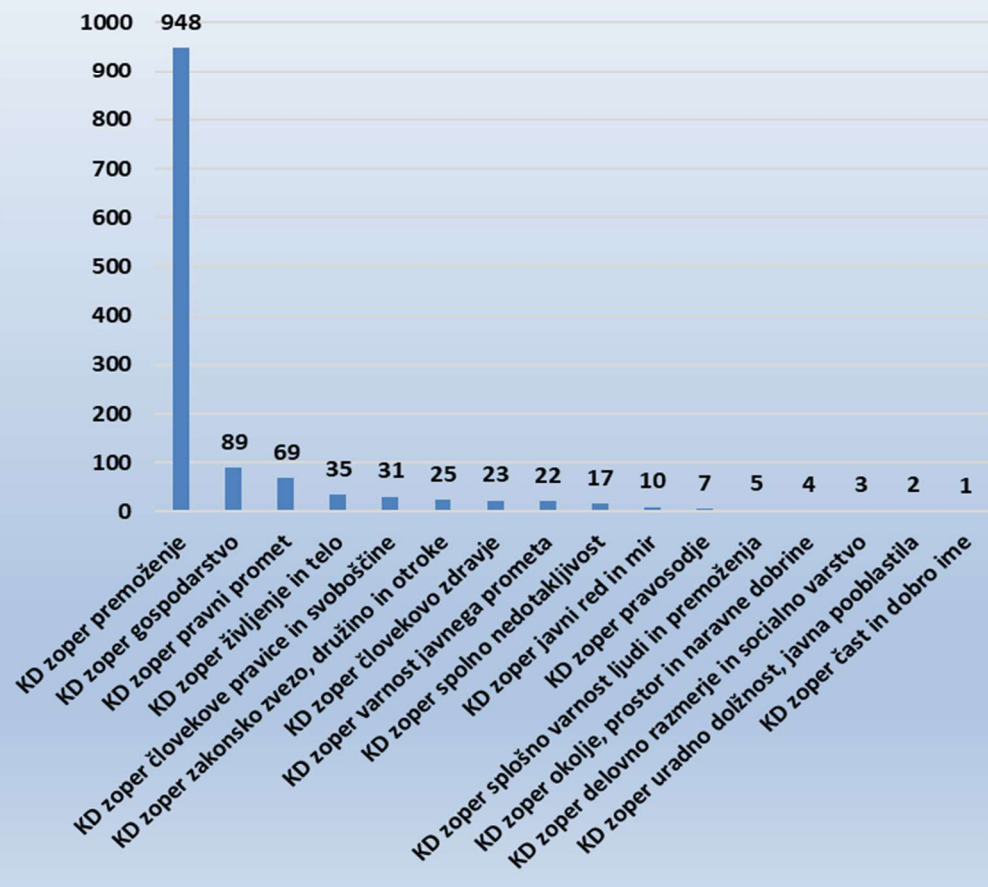


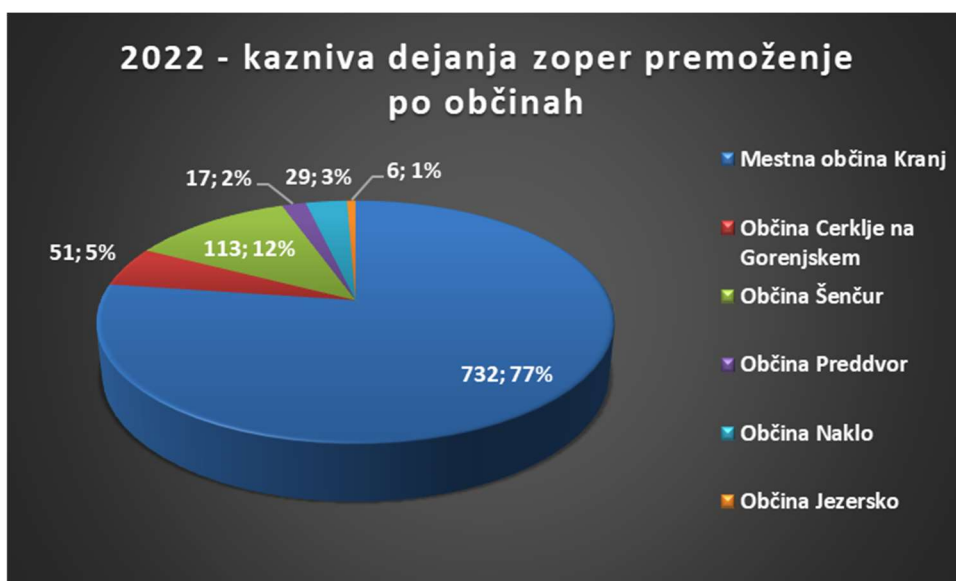
Na področju kriminalitete največji delež predstavljajo kazniva dejanja zoper premoženje (948), ki so se v primerjavi s predhodnim letom nekoliko povečala, vendar so še vedno pod povprečjem zadnjih let.

število obravnavanih kaznivih dejanj zoper premoženje PP Kranj 2010 - 2022



število obravnavanih kaznivih dejanj po posamzenih poglavjih KZ-1 2022 - PP Kranj

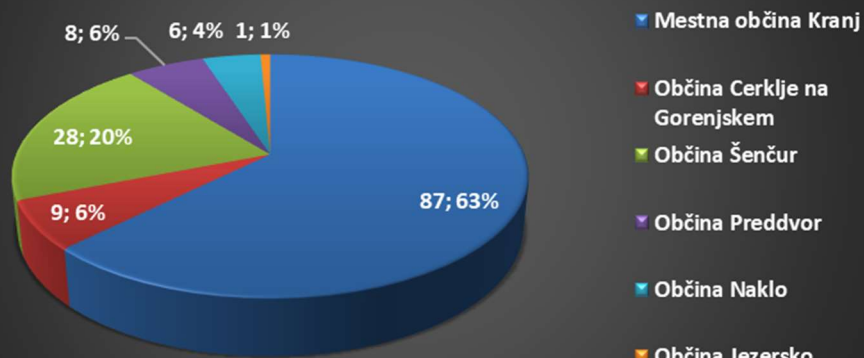




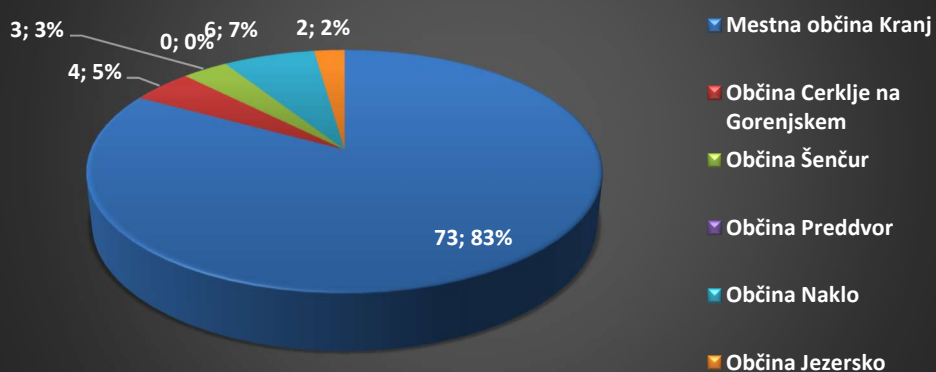
Največji delež kaznivih dejanj zoper premoženje predstavljajo kazniva dejanja »tatvin«, ki so se po osmih letih zmanjševanja, v letu 2022 povečala in sicer iz 418 na 527, kar pa je še vedno daleč pod povprečjem zadnjih let in pa kazniva dejanja »velikih tatvin«, ki so se ponovno zmanjšala kar za 30%, iz 202 kaznivih dejanj na 139, kar je tudi daleč pod povprečjem zadnjih let (335). Na tretjem mestu so kazniva dejanja poškodovanja tuje stvari, katerih je bilo v letu 2022 storjenih 88, kar je nekoliko več kot v letu pred tem, vendar tudi daleč pod dolgoletnim povprečjem (174). Skupna preiskanosť kaznivih dejanj zoper premoženje je znašala 36 % (2021; 38 %).

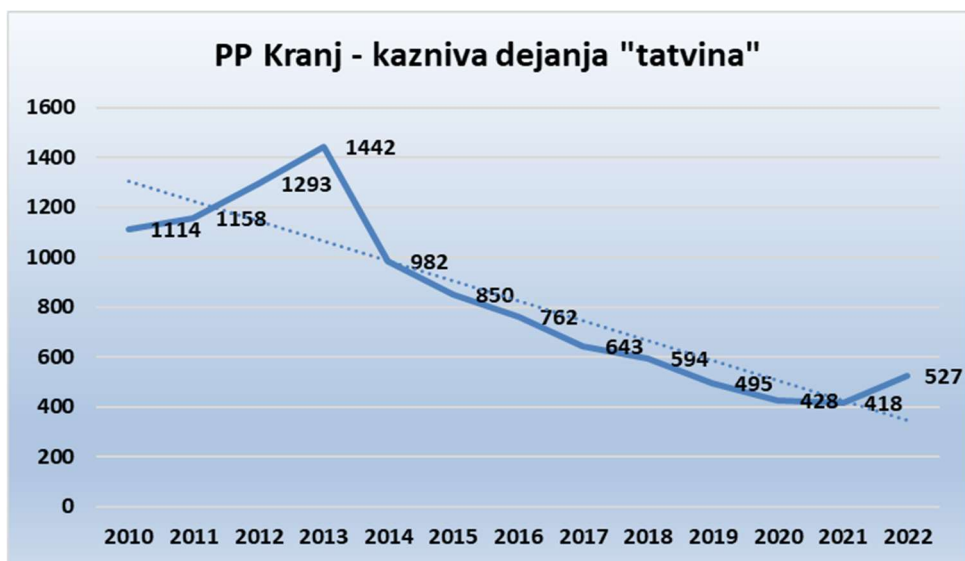


2022 - kazniva dejanja "velikih tatvin" po posameznih občinah



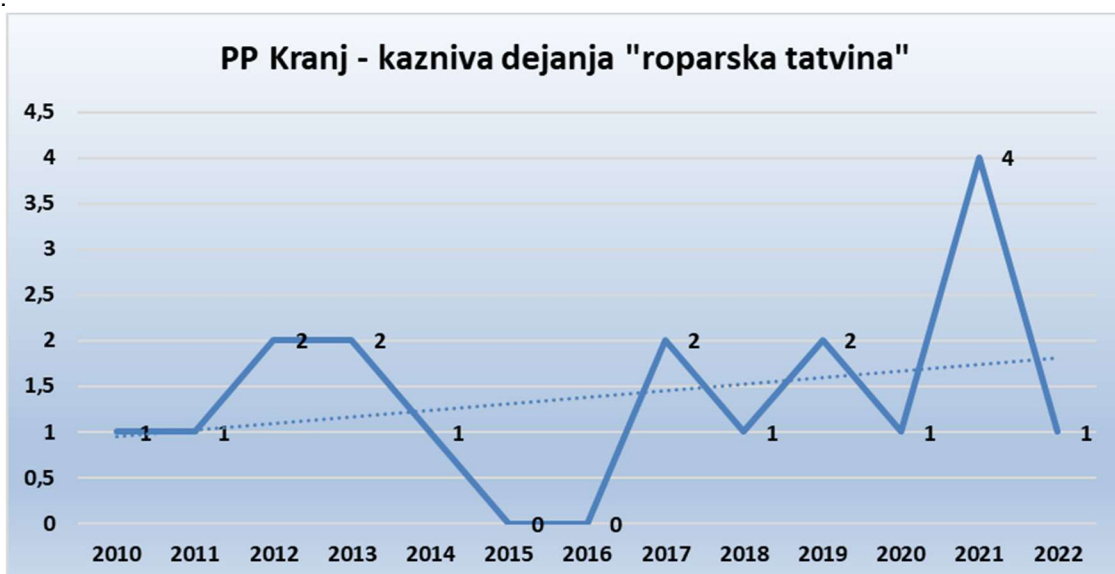
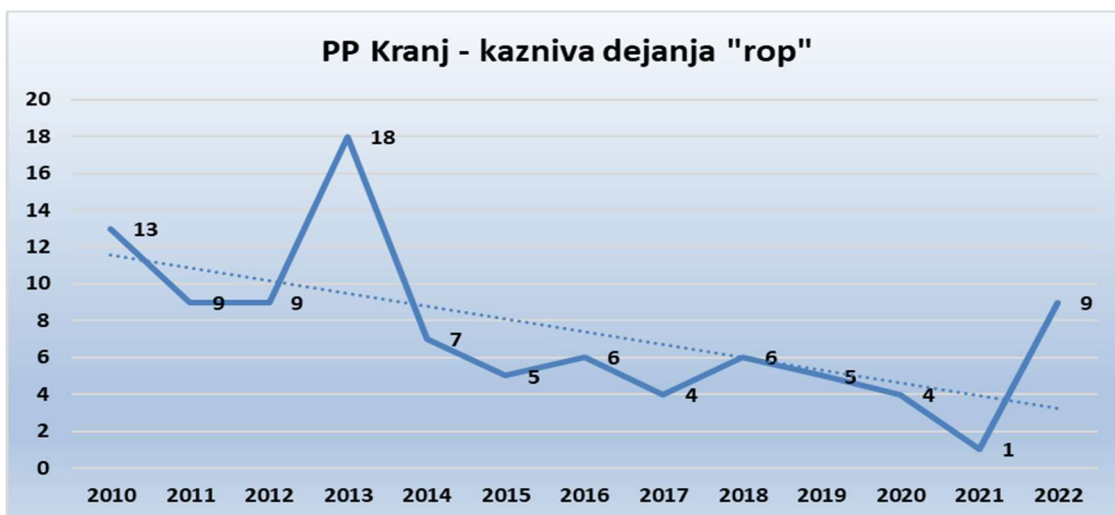
2022 - kazniva dejanja "poškodovanja tujih stvari" po posameznih občinah





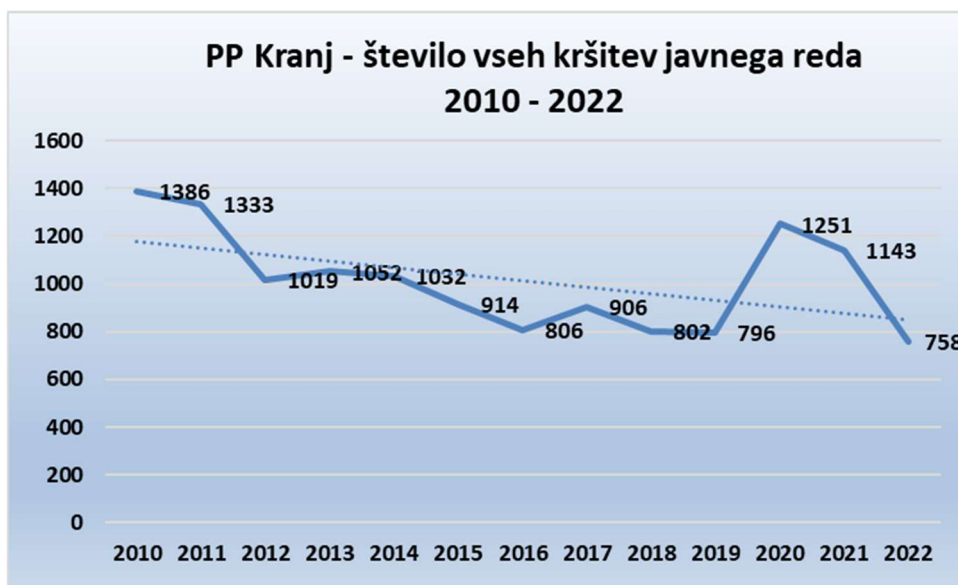
Zadnja leta smo ugotavljali, da se je predvsem nekje do leta 2013 povečevalo število kaznivih dejanj tatvin in velikih tatvin, predvsem vlomov v razne objekte. Po letu 2013 se je število, sicer s posameznimi manjšimi odstopanji, začelo zmanjševati. Ne glede na to, pa je ponovno na mestu opozarjanje in ozaveščanje občanov, saj na področju kriminalitete še vedno opažamo premajhno samozaščitno ravnanje, tako lastnikov nepremičnin, kakor tudi premožnin. Dejstvo je, da se bodo vlomi v stanovanjske hiše, stanovanja, gostinske in druge objekte ter vlomi v vozila, predvsem na izpostavljenih in odročnih krajih ter parkirnih prostorih nadaljevali, na nas pa je, da s skupnimi močmi poskušamo storiti vse, da bo teh dejanj čim manj in da bodo storilci tudi identificirani in sankcionirani.

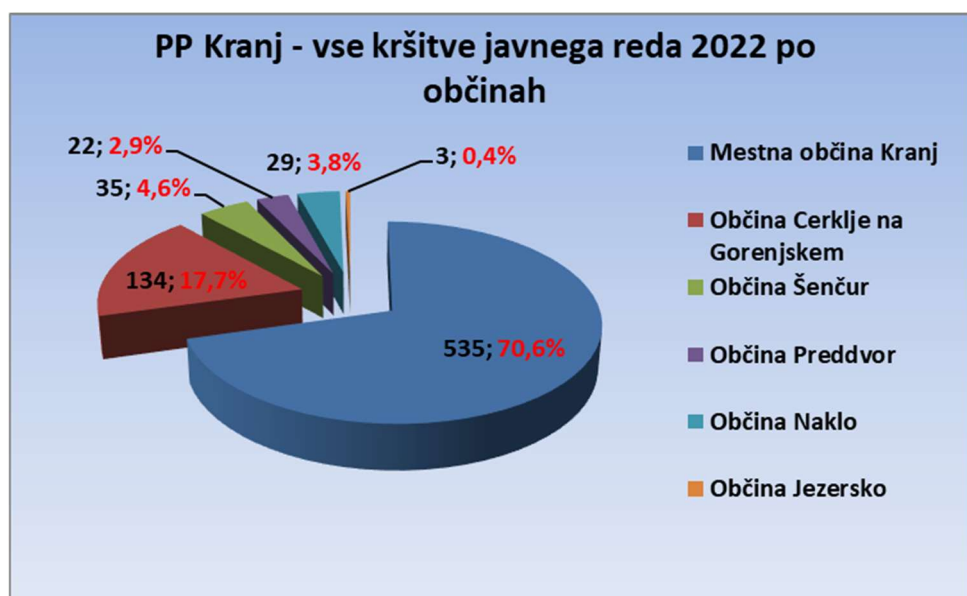
Velik vpliv na splošen občutek varnosti imajo seveda tudi kazniva dejanja ropov, ki smo jih v letu 2022 sicer obravnavali 9, pri čemer smo bili zelo učinkoviti pri preiskovanju, saj smo jih preiskali 8. Storitci so bili izsledeni in zoper njih odrejeno pridržanje ter v nadaljevanju tudi pripor. Pri tem je potrebno poudariti, da povprečna preiskanost ropov zadnja leta presega 50%, ali drugače povedano, da je bil najmanj vsak drugi storilec izsleden in sankcioniran, kar daje jasno sporočilo tudi storilcem. Poleg enega »ropa« smo obravnavali tudi eno »roparsko tatvino«, katero pa smo prav tako prav tako uspešno preiskali. Povprečna preiskanost »roparskih tatvin« zadnja leta znaša 70%.



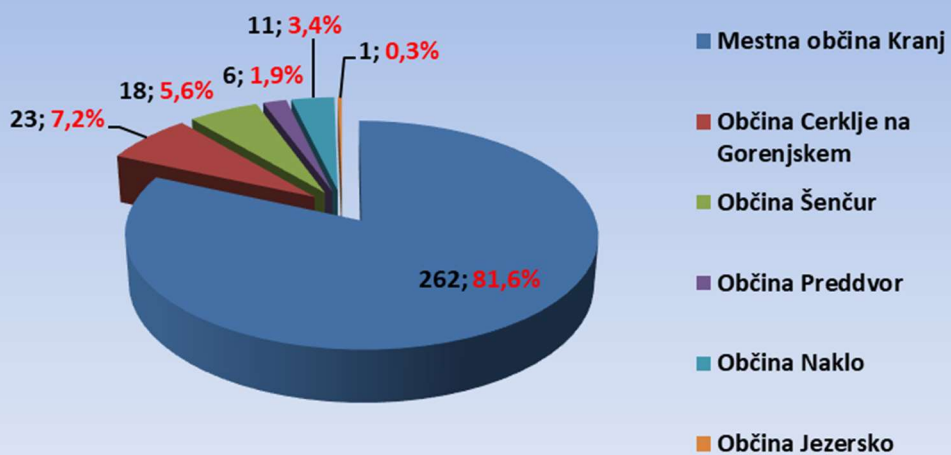
2. Vzdrževanje javnega reda in zagotavljanje splošne varnosti ljudi in premoženja

Na področju javnega reda in splošne varnosti ljudi je bilo stanje glede na prejšnja obdobja prav tako ugodno in stabilno ter v skladu s pričakovanji. Ugotovljeno je bilo 758 kršitev (2021: 1.143) javnega reda. Največji delež predstavljajo kršitve Zakona o varstvu javnega reda in miru, katerih je bilo ugotovljenih najmanj v zadnjih 13 letih (321). Število ostalih kršitev javnega reda se je po dveh letih ustalilo. V letu 2020 in 2021 so namreč izstopale kršitve Zakona o nalezljivih boleznih.

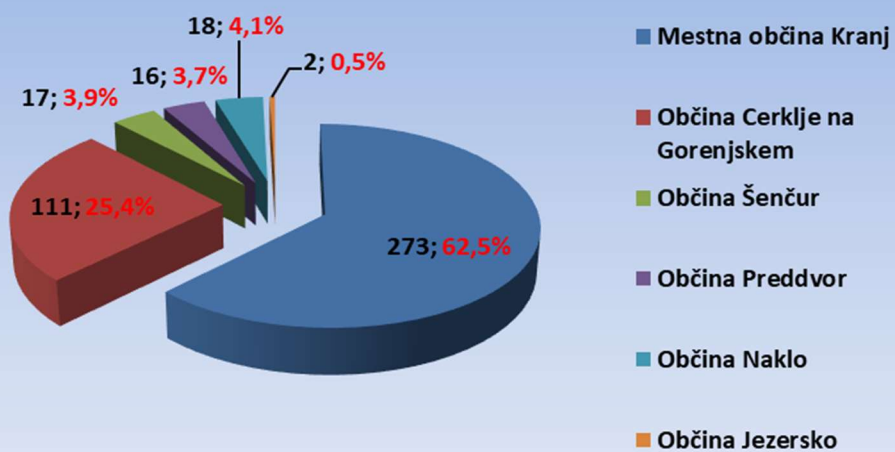




PP Kranj - kršitve Zakona o varstvu javnega reda in miru 2022 po občinah



PP Kranj - število ostalih kršitev 2022 po občinah

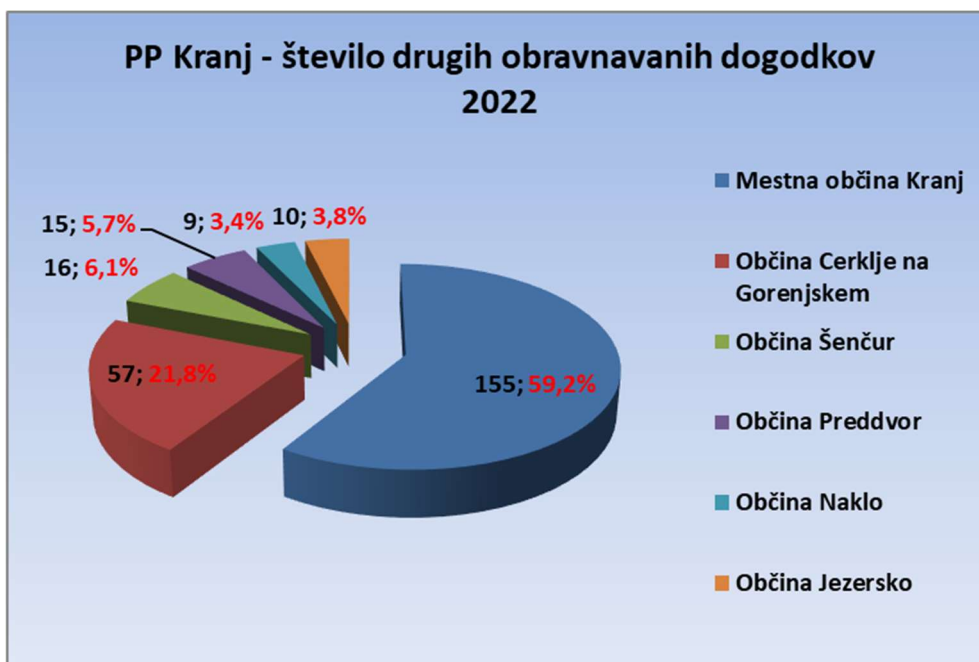




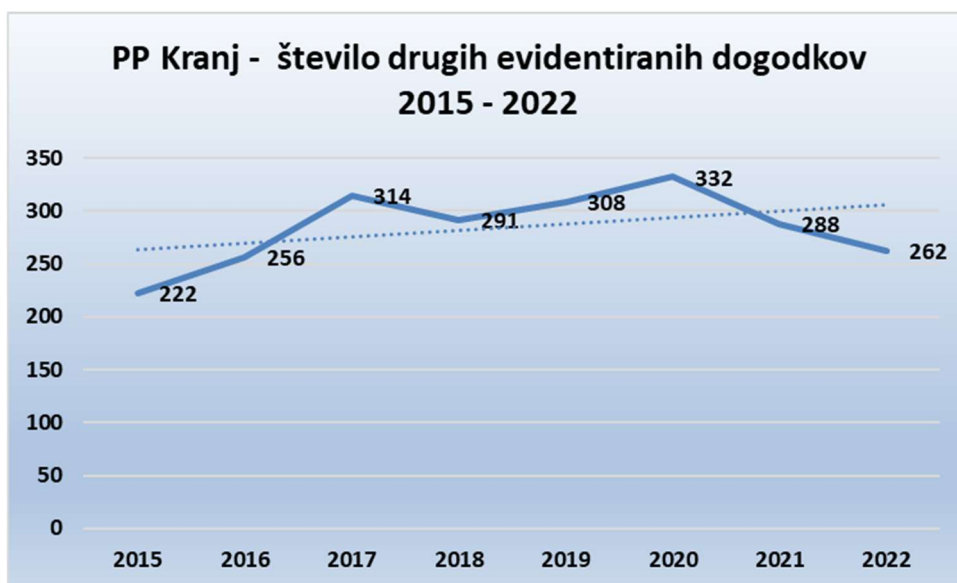
Največ kršitev javnega reda je bilo obravnavanih na območju Mestne občine Kranj, ki je razumljivo tudi največja občina oz. je število in frekvenca prebivalcev največja. Tako si v nadaljevanju glede na število kršitev in število prebivalcev sledijo Občina Cerklje na Gorenjskem, Občina Naklo, Občina Šenčur, Občina Preddvor ter Občina Jezersko. Podobno je tudi s kršitvami Zakona o varstvu javnega reda in miru ter ostalimi kršitvami.

Na območju PP Kranj smo ob spremljanju dela sprotno identificirali varnostno najbolj obremenjena območja in izvajali ukrepe za odpravo vzrokov varnostnih odstopanj in delo usmerjali k vzpostavitvi kar največje stopnje varnosti za občane. V primeru, da smo na podlagi izvedenih analiz, sprejetih smernic in lastnih ugotovitev zaznali določena negativna odstopanja, smo takoj pristopili k odpravljanju le-teh z opravljanjem dodatnih ciljno usmerjenih nalog. Tudi na tem področju smo torej naše aktivnosti usmerjali vsebinsko, krajevno in časovno ter delovali reaktivno in proaktivno.

Poleg že navedenih kaznivih dejanj in prekrškov smo na območju Policijske postaje Kranj obravnavali tudi nekatere druge dogodke, katerih ogleda primarno opravljamo na podlagi Zakona o kazenskem postopku oz. Zakona o nalogah in pooblastilih policije. Tako smo evidentirali 262 (2021; 288) različnih dogodkov; največ smo jih seveda obravnavali na območju Mestne občine Kranj, sledi Občina Cerklje na Gorenjskem, Občina Šenčur, Občina Preddvor, Občina Naklo in Občina Jezersko.

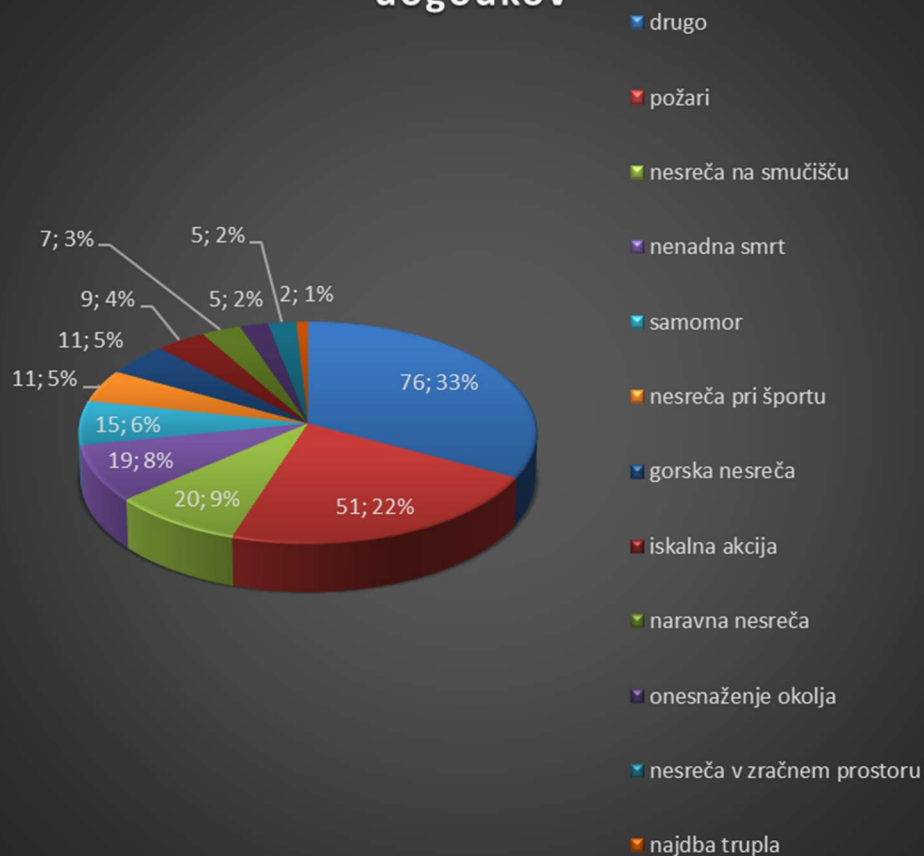


Gibanje števila obravnavanih in evidentiranih drugih dogodkov je razvidno in spodnjega grafa:

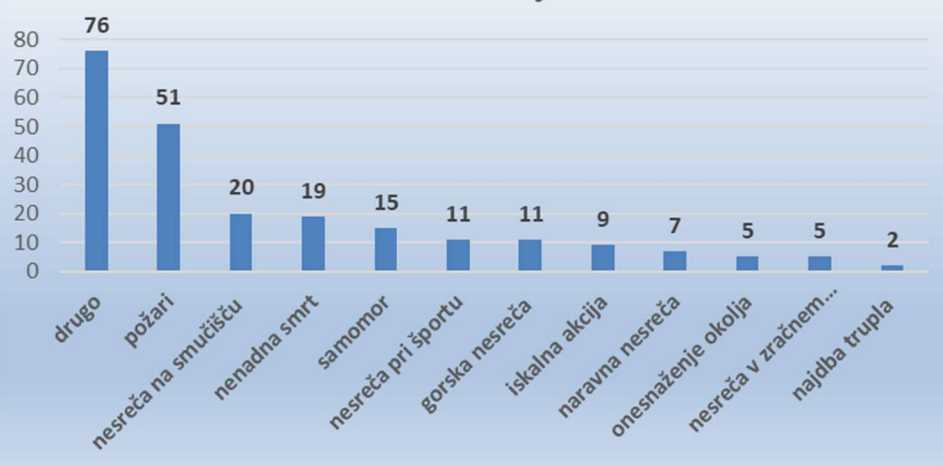


Največ dogodkov v letu 2022 predstavljajo požari, sledijo nesreče na smučiščih, nenadne smrti, samomori, gorske nesreče, nesreče pri športu, iskalne akcije, naravne nesreče, onesnaženje okolja, nesreče v zračnem prostoru in najdba trupla. Poleg navedenih dogodkov smo obravnavali še 76 drugih dogodkov, ki jih vsebinsko ni mogoče uvrstiti med naštet.

2022 - število in vrsta obravnavanih dogodkov



2022 - število in vrsta obravnavanih dogodkov PP Kranj

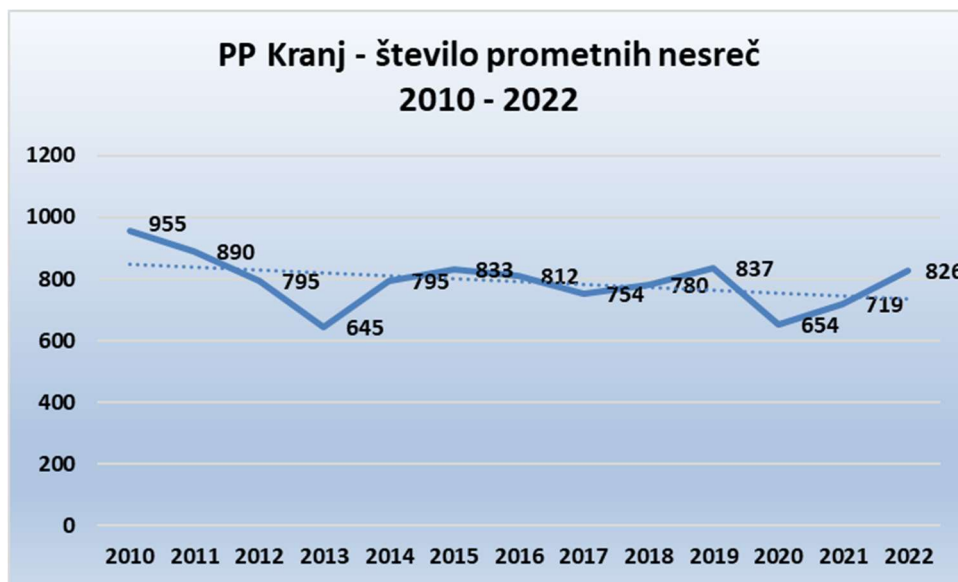


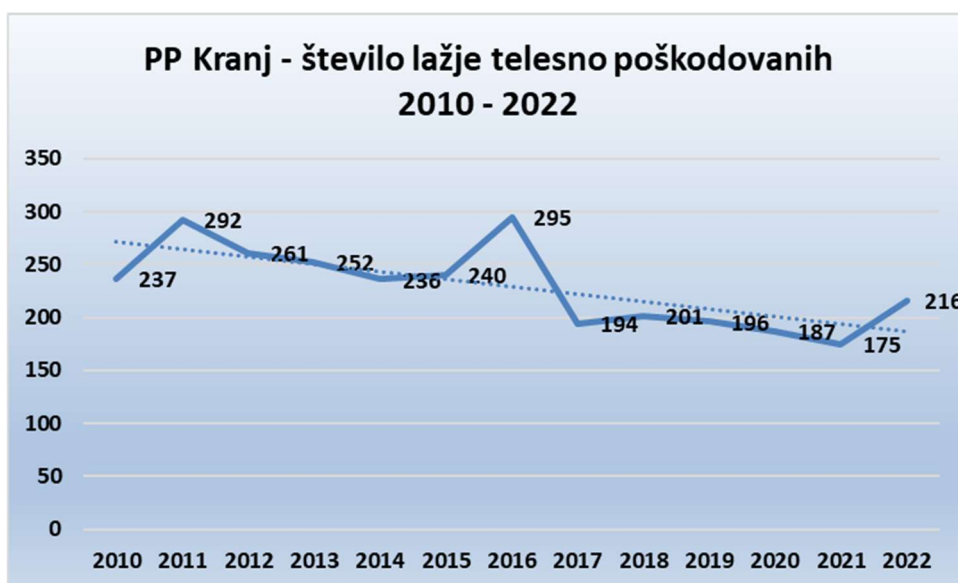
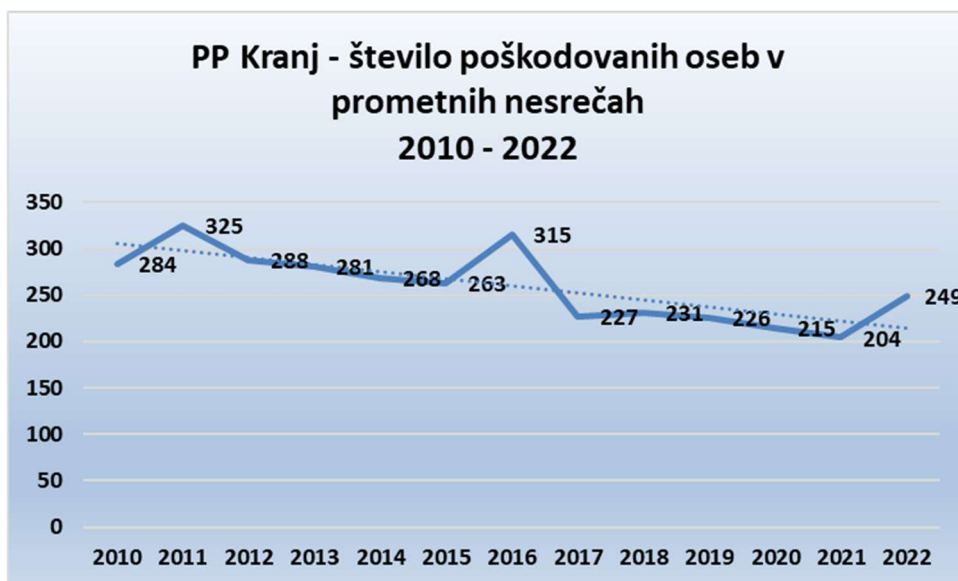
3. Zagotavljanje varnosti cestnega prometa

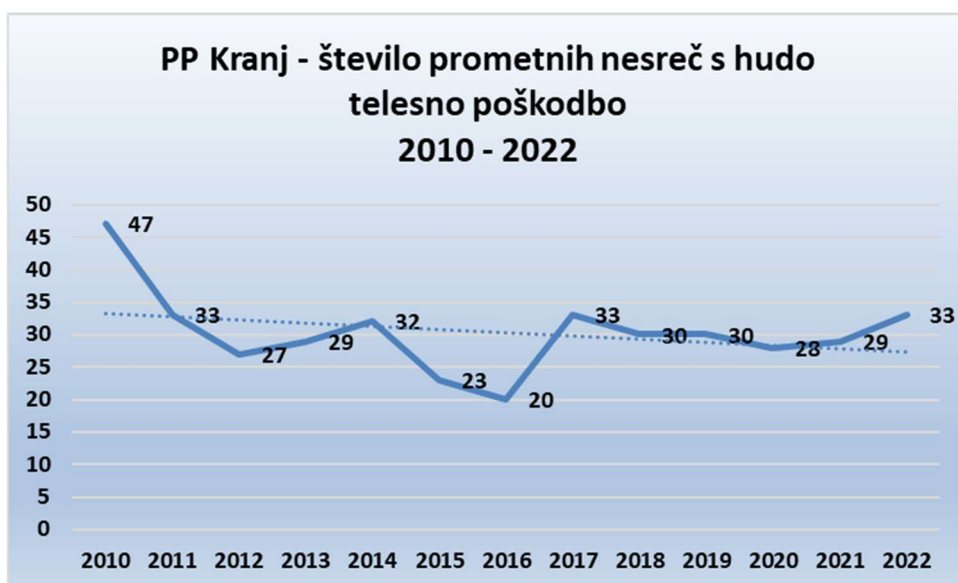
Delo na področju prometne varnosti je bilo predvsem usmerjeno k doseganju osnovnega cilja in sicer težnji po vzpostavitvi stabilnega stanja varnosti cestnega prometa in zmanjšanju števila mrtvih in telesno poškodovanih oseb v prometnih nesrečah. Osredotočeni smo bili torej predvsem na hujše kršitve, ki so najpogostejši vzrok za nastanek prometnih nesreč in kršitve, ki vplivajo na nastanek hujših posledic v prometnih nesrečah. Posebno pozornost smo posvečali ciljem kot so; umirjanje hitrosti na regionalnih, glavnih in lokalnih cestah ter na cestah v in izven naselij, uporabi varnostnega pasu, uporabi varnostne čelade, odkrivanju vožnje pod vplivom alkohola in mamil, varnosti pešcev, enoslednih vozil, itd...

V preteklih letih smo ocenjevali, da se je prometna varnost na območju PP Kranj dolgoročno izboljševala, kar so izkazovali tudi statistični pokazatelji. Kljub rasti prebivalstva in večjemu številu registriranih vozil in ostalih udeležencev v cestnem prometu so se prometne nesreče, sicer počasi, vendar konstantno zmanjševale, prav tako pa tudi število poškodovanih oseb v prometnih nesrečah. Žal tega ne moremo trditi za leto 2022, ko se je zgodilo več prometnih nesreč, več je bilo poškodovanih in tudi več mrtvih.

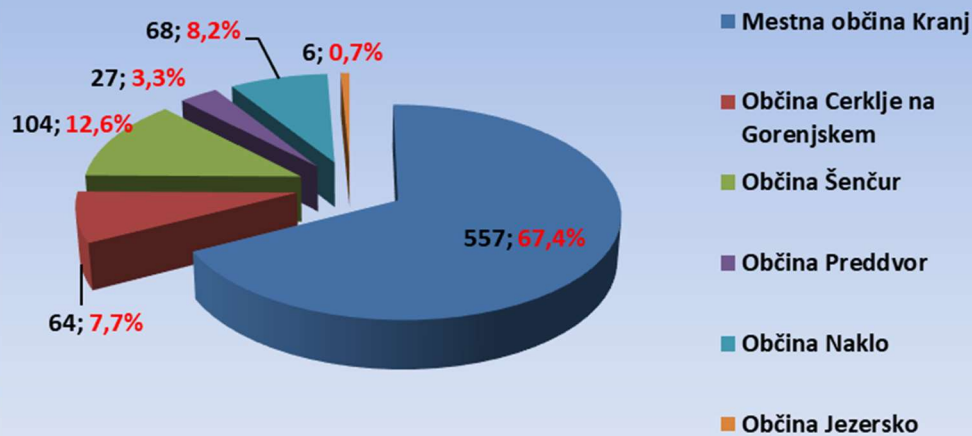
V letu 2022 smo obravnavali 826 prometnih nesreč (2021: 719), v katerih je bilo poškodovanih 249 oseb (2021; 204), od tega je bilo lažje poškodovanih 216 oseb (2021; 175), hudo telesno poškodovanih 33 udeležencev (2021: 29), sedem udeležencev pa je v prometni nesreči izgubilo življenje (2021: 3).



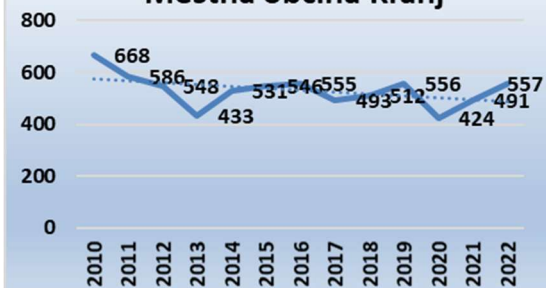




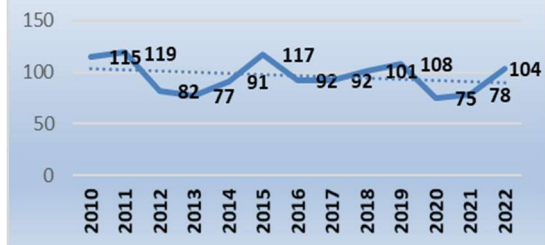
število prometnih nesreč po občinah 2022



število prometnih nesreč Mestna občina Kranj



število prometnih nesreč Občina Šenčur

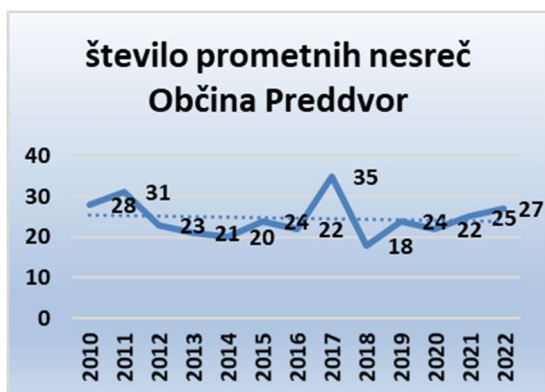


število prometnih nesreč Občina Cerklje na Gorenjskem

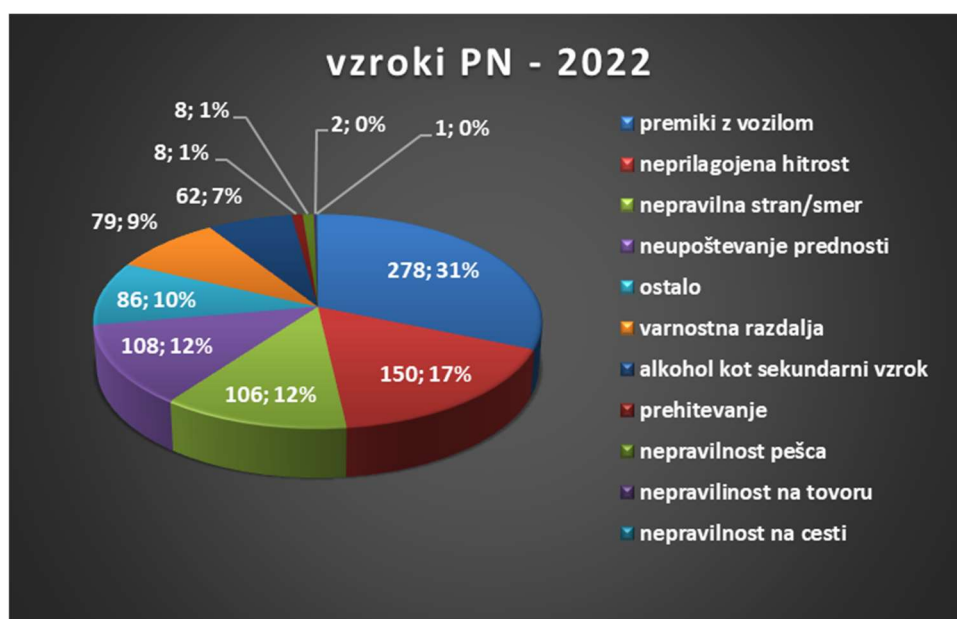


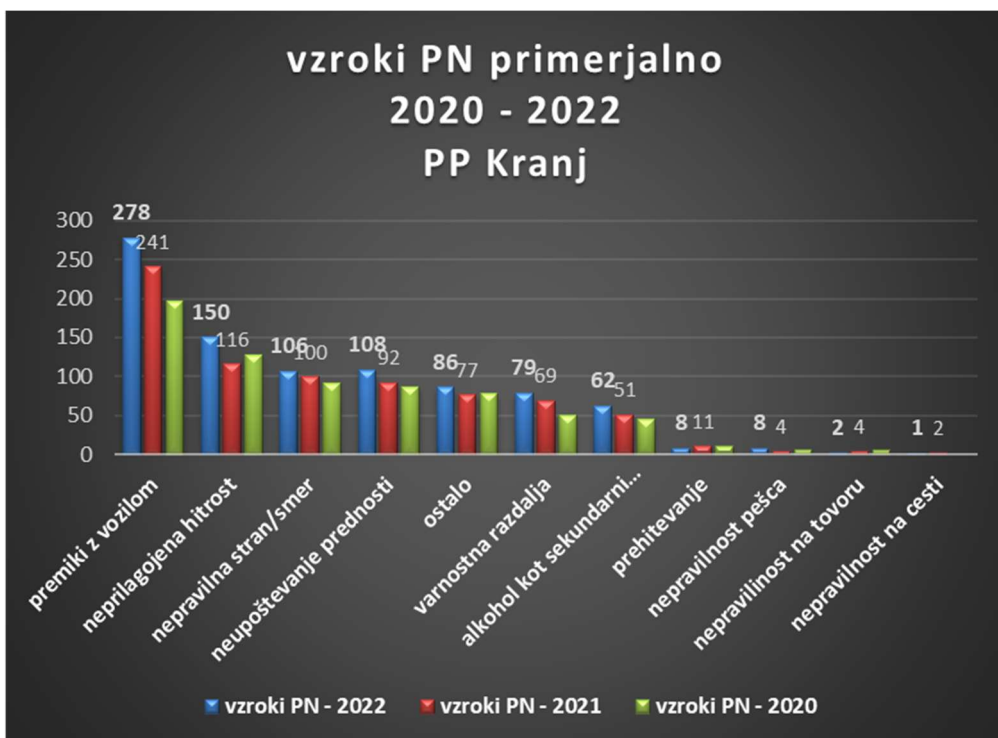
število prometnih nesreč Občina Naklo





Kot vzrok prometnih nesreč pa se pri povzročiteljih še vedno največkrat pojavlja nepravilen premik z vozilom 278 (2021; 241), neprilagojena hitrost 150 (2021: 116, nepravilna stran/smer vožnje 106 (2021; 100), neupoštevanje pravil prednosti 108 (2021; 92), sledi neustrezna varnostna razdalja 79 (2021: 69), nepravilno prehitevanje 8 (2021;11), nepravilnost pešca 8 (2021; 4), nepravilno naložen tovor 2 (2021; 4), nepravilnost na cesti 1 (2021; 2).







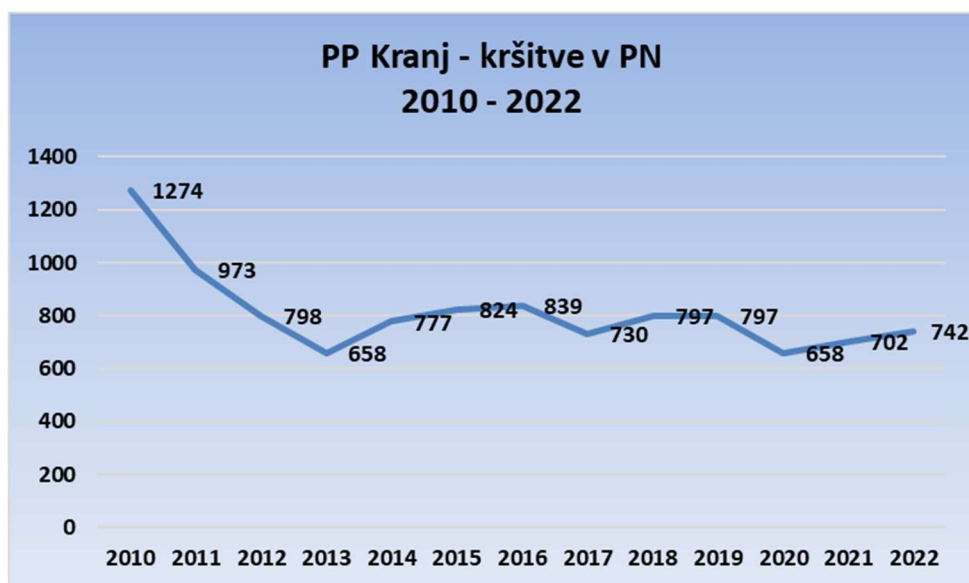
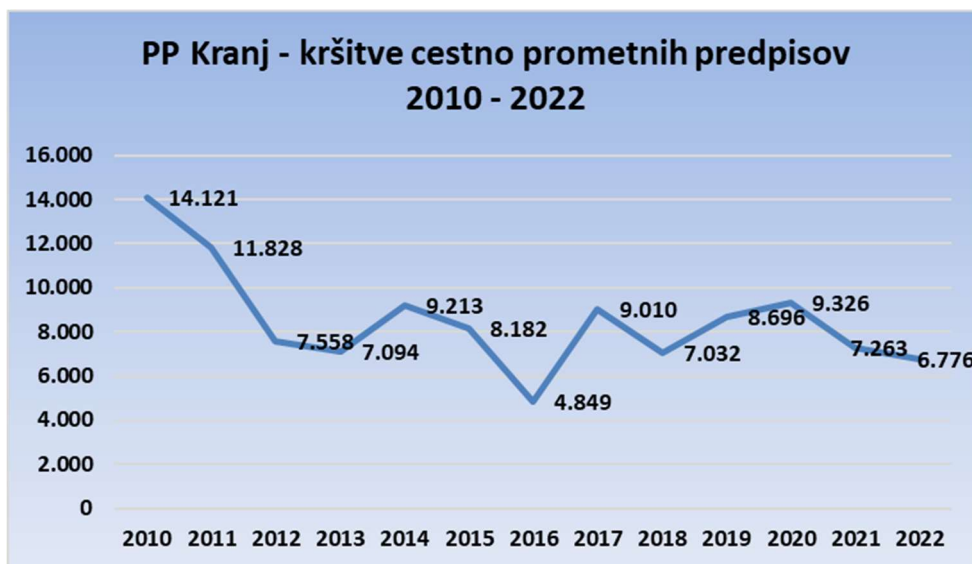
Iz zgornjih grafov je razvidno, da se je število prometnih nesreč zaradi neprilagojene hitrosti zadnja leta nihalo, najslabše je bilo v letu 2020 in se nadaljuje tudi v 2022, ko je poleg števila zaskrbljujoč tudi delež tovrstnih povzročiteljev, zaradi česar je potrebno aktivnosti še naprej ciljno usmerjati v umirjanje hitrosti.

Še vedno je zaskrbljujoče število alkoholiziranih povzročiteljev prometnih nesreč, prav tako pa tudi delež teh voznikov in seveda predvsem tudi povprečna stopnja alkoholiziranost med povzročitelji prometnih nesreč, ki je vsa leta kar visoka.

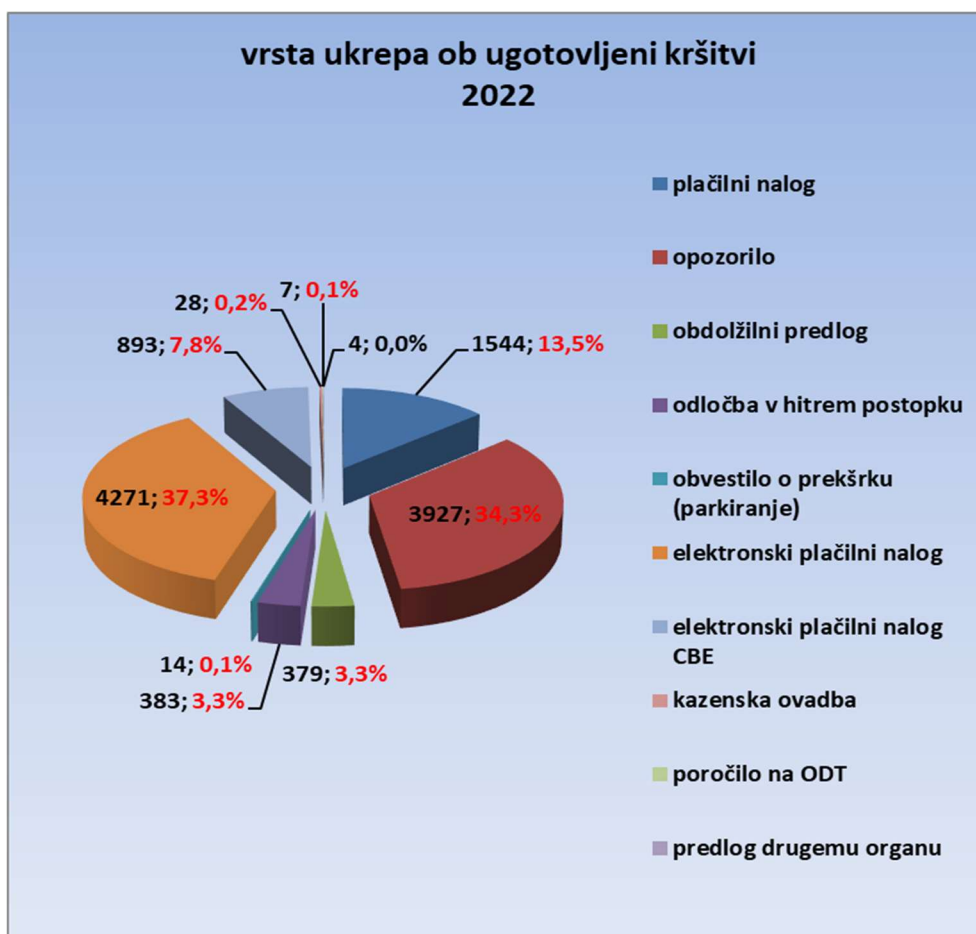




Na območju PP Kranj je bilo v letu 2022 ugotovljenih 7.258 kršitev cestno prometnih predpisov, poleg tega je bilo ugotovljeno 695 kršitev v prometnih nesrečah ter izrečenih 3.419 opozoril.



V ugotovljenih kršitvah je bilo največ izdanih elektronskih plačilnih nalogov (4.271), (navadnih) plačilnih nalogov (1.544), elektronskih plačilnih nalogov – CBE (893), sledijo odločbe v hitrem postopku (383), obdolžilni predlogi (379), kazenske ovadbe (28), poročila na ODT (7) ter izrečena opozorila (3.927).



3. Prognoza varnostnih razmer

PP Kranj sistematično spremlja in analizira vse dogodke in pojave, ki se zgodijo na posameznih policijskih okoliših oz. na območju posameznih občin. Glede na izdelane analize in spremljanje stanja, v prihodnje ni pričakovati, da bodo varnostne razmere bistveno odstopale od obstoječih. Zaradi večanja števila prebivalstva, širjenja infrastrukture in ostalih dejavnikov, pa je mogoče pričakovati, da se bo število obravnavanih zadev po posameznih področjih povečalo.

Glede na predviden porast, bo potrebno še več aktivnosti usmeriti predvsem tudi v področje ozaveščanja občanov in opozarjanja na samozaščitna ravnanja in vedenja, tako lastnikov premoženja, kot tudi vseh ostalih in seveda udeležencev v cestnem prometu.

4. Zaključek

V okviru razpoložljivih resursov se bomo še naprej trudili zagotavljati visok nivo varnosti, s sprotnim spremljanjem in analiziranjem obstoječega stanja in primarnim ciljem, odprave vseh negativnih dejavnikov, ki bi lahko vplivali na poslabšanje varnostnih razmer.

Vse to, pa bo možno v največji meri zagotavljati le z angažiranjem in sodelovanjem vseh ostalih subjektov in organov, ki so soodgovorni za zagotavljanje optimalnih oz. ugodnih in stabilnih varnostnih razmer in s tem tudi čim bolj varnega počutja občanov.

S spoštovanjem,

Matjaž Završnik
načelnik policijske postaje
višji policijski inšpektor II

POS LANSTVO

- ↳ ZAGOTAVLJATI VARNOST POSAMEZNIKOM IN SKUPNOSTI
- ↳ VAROVANJE ČLOVEKOVIH PRAVIC IN TEMELJNIH SVOBOŠČIN
- ↳ KREPITEV PRAVNE DRŽAVE

VREDNOTE

- ↳ ZAKONITOST, STROKOVNOST IN PROFESIONALNOST
- ↳ INTEGRITETA
- ↳ PRIPADNOST POKLICU
- ↳ ODLIČNOST
- ↳ TRANSPARENTNOST
- ↳ KOMUNIKACIJA

VIZIJA

PROAKTIVNO DELOVANJE POLICIJE KOT TEMELJ VARNOSTI, ZAUPANJA IN ZADOVOLJSTVA

Policijska postaja Kranj v številkah:

6 občin, 125 naselij, 453,3 km² površin
83.642 prebivalcev
64.945 vseh registriranih vozil:
48.411 osebnih avtomobilov, 5.354 tovornih vozil
2.868 traktorjev, 2.948 motornih koles, 2.708 priklopnih vozil
2.062 koles z motorjem, 594 avtobusov

1.291 kaznivih dejanj
50 % preiskanih kaznivih dejanj
948 (73,4%) kaznivih dejanj zoper premoženje
36 % preiskanih premoženjskih kaznivih dejanj
527 kaznivih dejanj tatvin
139 kaznivih dejanj velikih tatvin
88 kaznivih dejanj poškodovanja tuje stvari

758 kršitev predpisov o javnem redu
321 kršitev Zakona o varstvu javnega reda in miru
95 kršitev Zakona o proizv. in prometu s prepovedanimi drogami
32 kršitev Zakona o zaščiti živali

91 prekrškov zaradi nedostojnega vedenja (7/1 in 7/2)
49 kršitev zaradi izzivanja ali spodbujanja k pretepu (6/1 ZJRM-1)
32 tovrstnih kršitev v družinskem oz. partnerskem razmerju
28 kršitev zaradi udarca (6/2 ZJRM-1)
13 tovrstnih kršitev v družinskem oz. partnerskem razmerju
6 kršitev zaradi pretepanja (6/3 ZJRM-1)

262 obravnavanih drugih dogodkov; 51 požarov, 20 nesreč na
smučišču, 19 nenadnih smrti, 15 samomorov, 11 gorskih nesreč,
11 nesreč pri športu, 9 iskalnih akcij, 7 naravnih nesreč,

826 obravnavanih prometnih nesreč
7 umrlih v prometnih nesrečah
33 hudo telesno poškodovanih
216 lažje telesno poškodovanih

908 udeleženih voznikov osebnega avtomobila - 463 povzročiteljev
81 udeleženih voznikov tovornih vozil - 47 povzročiteljev
80 udeleženih kolesarjev - 38 povzročiteljev
26 udeleženih pešcev - 5 povzročiteljev
25 udeleženih voznikov motornega kolesa – 12 povzročiteljev
14 udeleženih voznikov skirojev – 10 povzročiteljev
12 udeleženih voznikov mopeda – 6 povzročiteljev
11 udeleženih voznikov avtobusa - 5 povzročiteljev
6 udeleženih voznikov traktorja – 5 povzročiteljev

278 (31 %) udeleženih voznikov zaradi nepravilnega premika
150 (17 %) udeleženih voznikov zaradi neprilagojene hitrosti
62 (7 %) udeleženih voznikov je bilo pod vplivoma alkohola

11.450 vseh kršitev cestno prometnih predpisov:
742 kršitev v prometnih nesrečah, 6.776 kršitev v cestnem
prometu:
1.544 izdanih plačilnih nalogov
4.271 izdanih elektronskih plačilnih nalogov
893 izdanih CBE plačilnih nalogov
383 odločb v hitrem postopku
379 obdolžilnih predlogov
3927 izrečenih opozoril zaradi prekrškov
14 obvestil o prekršku zaradi nepravilnega parkiranja
28 podanih kazenskih ovadb
