






OBČINA GORNJI GRAD
OBČINSKI SVET
Attemsov trg 3,
3342 Gornji Grad

 **tel:** (03) 839-18-50
 **fax:** (03) 839-18-64
 **E-mail:** obcina@gornji-grad.si

Datum: 05. 03. 2014

06

Predlog sklepa:

Naziv gradiva: Elaborat o oblikovanju cen storitev obvezne občinske gospodarske javne službe ravnanja s komunalnimi odpadki v Občini Gornji Grad za leto 2014 in Sklep o izdaji soglasja k ceni

Pravna podlaga: Uredba o oblikovanju cen storitev obveznih gospodarskih javnih služb varstva okolja (Ur. l. RS, št. 87/2012 in 109/2012)
16. člen Statuta Občine Gornji Grad (UG ZSO št. 03/11-uradno prečiščeno besedilo in UG ZSO št. 05/12)

Predlagatelj: Stanko Ogradi, župan

Pripravil: Pup-Saubermacher d.o.o., Koroška cesta 46, Velenje, direktor Janez Herodež in strokovni sodelavec Hriberšek Marcel

Predlog sklepa :

SKLEP št. 1:

Občinski svet Občine Gornji Grad sprejme Elaborat o oblikovanju cen storitev obvezne občinske gospodarske javne službe ravnanja s komunalnimi odpadki v Občini Gornji Grad za leto 2014.

SKLEP št. 2:

Občinski svet Občine Gornji Grad sprejme Sklep o izdaji soglasja k lastni ceni za zbiranje in prevoz mešanih komunalnih odpadkov in lastni ceni zbiranja in prevoza bioloških odpadkov ter k ceni za uporabo javne infrastrukture.

OBRAZLOŽITEV:

PUP-Saubermacher d.o.o. Velenje izvaja GJS zbiranja in odvoza komunalnih odpadkov na območju Občine Gornji Grad na podlagi sklenjene koncesijske pogodbe, ki je bila podpisana 12. 8. 2010. Zaradi izgradnje Zbirnega centra v Podhomu in pridobitvijo uporabnega dovoljenja v decembru 2013, je zbiranje odpadkov po novih standardih omogočeno.

V skladu z Uredbo o metodologiji za oblikovanje cen storitev obveznih občinskih gospodarskih javnih služb varstva okolja (Ur. l. RS, št. 87/2012 in 109/2012), ki je stopila v veljavo s 1.1.2013, ceno storitve javne službe za območje občine predlaga izvajalec javne službe z Elaboratom o oblikovanju cene, ki ga predloži pristojnemu občinskemu organu v potrditev. Uredba natančno predpisuje oblikovanje cene javne službe in način predložitve cene občinskemu organu v potrditev.

PUP Saubermacher d.o.o. Velenje je dne 5.3.2014 občini v obravnavo posredoval:

- Elaborat o oblikovanju cen storitev obvezne občinske gospodarske javne službe ravnanja s komunalnimi odpadki v Občini Gornji Grad za leto 2014 ter
- predlog Sklepa o izdaji soglasja k ceni za leto 2014 za:
 - a.) zbiranje in prevoz mešanih komunalnih odpadkov** 0,2167536 EUR/kg
 - b.) zbiranje in prevoza bioloških odpadkov** 0,0010 EUR/kg
 - c.) cena za javno infrastrukturo** 0,0158430 EUR/kg

Predlog sklepa št. 2:

Občinski svet Občine Gornji Grad je na podlagi 5. člena Uredbe o metodologiji za oblikovanje cen storitev obveznih občinskih gospodarskih javnih služb varstva okolja (Uradni list RS, št. 87/2012, 109/2012) in 16. člena Statuta Občine Gornji Grad (Uradno glasilo zgornjesavinjskih občin št. 3/2011- UPB in 05/2012) na svoji 29. redni seji dne 27. 3. 2014 sprejel

SKLEP

o izdaji soglasja k lastni ceni za zbiranje in prevoz mešanih komunalnih odpadkov in lastni ceni zbiranja in prevoza bioloških odpadkov ter k ceni za uporabo javne infrastrukture

1. člen

Občinski svet Občine Gornji Grad izda soglasje k predlaganim lastnim cenam za nove storitve izvajalca gospodarske javne službe zbiranja in prevoza komunalnih odpadkov in sicer:

Zbiranje in prevoz mešanih komunalnih odpadkov-MKO	0,2167536 €/Kg
Zbiranje in prevoz bioloških odpadkov-BIO	0,0010000 €/Kg
Uporaba javne infrastrukture	0,0158430 €/Kg

2. člen

Storitev bo izvajalec obračunaval na osnovi Odloka o gospodarskih javnih službah v Občini Gornji Grad (Uradno glasilo ZSO, št. 8/2009) in Odloka o načinu izvajanja GJS zbiranja in prevoza komunalnih odpadkov na območju občine Gornji Grad (Uradno glasilo ZSO, št. 8/2009).

V cene niso vštete zakonsko predpisane dajatve.

3. člen

Sklep začne veljati petnajsti dan po objavi v Uradnem glasilu slovenskih občin.

Številka:
Datum:

Župan:
Stanko Ogradi

OBRAZLOŽITEV k sklepu št. 2:

Dne 12.8.2010 je bila podpisana koncesijska pogodba za IJGS RO med občino Gornji Grad kot koncedentom in izvajalcem PUP-Saubermacher d.o.o. kot koncesionarjem za obdobje 10 let. V okviru te pogodbe so bili dogovorjeni osnovni elementi: tehnični in tarifni pravilnik, standard in cena za opravljanje storitve v skladu z novo koncesijsko pogodbo.

Zaradi izgradnje ZC v Podhому se od 1. avgusta 2013 dalje odpadki zbirajo na odlagališču. Sicer so se odpadki v mesecu septembru 2010 pričeli odvažati v CERO Celje na obdelavo in odlaganje in kompostiranje. Vse dodatne stroške iz tega naslova je za občane v obdobju do avgusta 2013 plačevala občina Gornji Grad.

Primerjava s preteklim letom 2013:

V aprilu 2013 je izvajalec GJS predal občini Gornji Grad dokumentacijo s simulacijo obračuna in Elaboratom skladno s sprejeto novo Uredbo o metodologiji za oblikovanje cen storitev obveznih občinskih gospodarskih javnih služb varstva okolja, koncesijsko pogodbo za izvajanje lokalnih gospodarskih javnih služb zbiranja in prevoza komunalnih odpadkov v Občini Gornji Grad ter Odlokom o načinu obračunavanja stroškov uporabnikom storitev javnih služb ravnanja z odpadki.

Za primerjavo navajamo cene iz leta 2013, kot jih je potrdil Občinski svet:

- **Zbiranje in prevoz MKO** **0,14383 €/kg**
- **Zbiranje in prevoz BIOO** **0,00100 €/kg**
- **Uporaba javne infrastrukture** **0,00571 €/kg**

V Excel PRILOGI je tudi primerjava cen na položnici za gospodinjstva med letom 2013 in 2014:

	Leto 2013	Leto 2014
MKO in BIO	20,82 EUR	20,84 EUR
MKO	17,02 EUR	16,55 EUR

Predstavitev Elaborata in predlog cen 2014 je razviden iz gradiva v nadaljevanju:

PUP-Saubermacher d.o.o.
Koroška cesta 46, 3320 Velenje
Tel.:03-896-87-11, fax:03-896-87-19
www.pup-saubermacher.si

**ELABORAT O OBLIKOVANJU CEN STORITEV OBVEZNE
OBČINSKE GOSPODARSKE JAVNE SLUŽBE RAVNANJA S
KOMUNALNIMI ODPADKI
V OBČINI GORNJI GRAD ZA LETO 2014**



Pripravil:
Hriberšek Marcel

Direktor:
Herodež Janez

Velenje, februar 2014

Vsebina

1.	ZAVEZANEC ZA IZDELAVO ELABORATA JAVNE SLUŽBE RAVNANJA Z ODPADKI	7
2.	IZHODIŠČA ZA OBLIKOVANJE CEN JAVNE SLUŽBE RAVNANJA Z ODPADKI.....	7
3.1.	Predračunska in zbrana količina opravljenih storitev javne službe za preteklo obračunsko obdobje.....	7
3.2.	Predračunski in obračunski stroški izvajanja storitev javne službe za preteklo obračunsko obdobje	7
3.3.	Pojasnila odmikov obračunske cene za I.2013 od predračunske cene storitev posamezne javne službe za I.2014.....	11
3.4.	Primerjava obračunskih cen posamezne javne službe, za katero se oblikuje cena, z obračunskimi cenami storitev javne službe na primerljivih območjih	11
3.5.	Primerjavo potrjenih cen posamezne javne službe, za katero se oblikuje cena, s potrjenimi cenami storitev javne službe na primerljivih območjih	11
3.6.	Primerjava obračunske cene javne infrastrukture javne službe, za katero se oblikuje cena, s primerljivimi območji.....	11
3.7.	Primerjava izvajalca javne službe s povprečjem panoge tiste javne službe, za katero se oblikuje cena, s pomočjo kazalnikov	12
3.8.	Predračunska količina opravljenih storitev javne službe za prihodnje obračunsko obdobje kazalnikov	13
3.9.	Predračunski stroški izvajanja storitev javne službe za prihodnje obračunsko obdobje za I.2014.....	14
3.10.	Obseg poslovno potrebnih osnovnih sredstev za izvajanje storitev posamezne javne službe za preteklo in prihodnje obračunsko obdobje	15
3.11.	Prikaz razdelitve splošnih stroškov v skladu z 10. členom uredbe za preteklo in prihodnje obračunsko obdobje	16
3.12.	Prihodki, ki jih izvajalec ustvari z opravljanjem posebnih storitev za preteklo in prihodnje obračunsko obdobje	16
3.13.	Donos na vložena poslovno potrebna osnovna sredstva za preteklo in prihodnje obračunsko obdobje	17
3.14.	Število zaposlenih za izvajanje storitev posamezne javne službe za preteklo in prihodnje obračunsko obdobje	17
3.15.	Višina najemnine za javno infrastrukturo in njen delež, ki se prenese na uporabnike javne infrastrukture	17
3.16.	Stopnja izkoriščenosti javne infrastrukture, ki je namenjena izvajanju javne službe, in stopnja izkoriščenosti javne infrastrukture, ki je namenjena za izvajanje posebnih storitev	17
3.17.	Stopnja izkoriščenosti javne infrastrukture, ki je namenjena izvajanju javne službe, in stopnja izkoriščenosti javne infrastrukture, ki je namenjena za izvajanje posebnih storitev	17
3.18.	Izračun predračunske cene storitev posamezne javne službe za prihodnje obračunsko obdobje in izračun predračunske cene javne infrastrukture za prihodnje obračunsko obdobje.....	18
3.19.	Prikaz sodil za razporejanje vseh stroškov in prihodkov po dejavnostih ter po občinah in druga razkritja na podlagi Slovenskega računovodskega standarda št. 35.....	19

UVODNA POJASNILA IN ZAKONSKA OSNOVA IZDELAVE ELABORATA

V skladu z uredbo o metodologiji za oblikovanje cen storitev obveznih občinskih gospodarskih javnih služb varstva okolja (Ur. l. RS št. 87/2012 in 109/2012), ki je vstopila v veljavo s 1.1.2013, ceno storitve javne službe za območje občine predlaga izvajalec javne službe z elaboratom o oblikovanju cene izvajanja storitev posamezne javne službe, ki ga predloži pristojnemu občinskemu organu v potrditev.

Občina na podlagi elaborata potrdi predlagano ceno, izvajalec pa v skladu s potrjeno ceno oblikuje cenik ter ga objavi na svojih spletnih straneh in na krajevno običajen način.

Cena posamezne storitve javne službe ravnanja s komunalnimi odpadki je sestavljena iz cene javne infrastrukture in cene opravljanja storitev posamezne javne službe ravnanja s komunalnimi odpadki.

Pri javni službi ravnanja s komunalnimi odpadki se ločeno oblikujejo cene za posamezno javno službo in naslednje storitve znotraj javne službe:

1. Zbiranje določenih vrst komunalnih odpadkov, ki vključuje zbiranje:
 - ločenih frakcij določenih komunalnih in kosovnih odpadkov, razen ločeno zbrane odpadne embalaže ter biorazgradljivih kuhinjskih odpadkov in zelenega vrtnega odpada,
 - ločeno zbrane odpadne embalaže,
 - biorazgradljivih kuhinjskih odpadkov in zelenega vrtnega odpada,
 - mešanih komunalnih odpadkov,
2. Obdelava določenih vrst komunalnih odpadkov
3. Odlaganje ostankov predelave ali odstranjevanja komunalnih odpadkov

Na podlagi 5. člena uredbe, kot izvajalec obveznih občinskih gospodarskih javnih služb ravnanja s komunalnimi odpadki v občini Gornji Grad, posredujemo pristojnemu občinskemu organu elaborat v obravnavo in potrditev.

ZAVEZANEC ZA IZDELAVO ELABORATA JAVNE SLUŽBE RAVNANJA Z ODPADKI

Zavezanec za izdelavo elaborata za javne službe ravnanja z odpadki je izvajalec obveznih gospodarskih javnih služb ravnanja z odpadki.

Po koncesijski pogodbi oz. odločbi o podelitvi koncesije št. 354-3/2010-4, 12.8.2010 je družba PUP-Saubermacher d.o.o. na območju občine Gornji Grad izvajalec naslednje javne službe ravnanja z odpadki:

-zbiranje in prevoz komunalnih odpadkov

Podatki o zavezancu za izdelavo elaborata:

Naziv: PUP – Saubermacher d.o.o.
Naslov: Koroška cesta 46, 3320 Velenje
Matična št.: 1759736
Davčna št.: 35484101
Šifra dejavnosti: 38.110, 38.120
Vpis v sodni reg.: Okrožno sodišče Celje
Vložna št.: 10765900

IZHODIŠČA ZA OBLIKOVANJE CEN JAVNE SLUŽBE RAVNANJA Z ODPADKI

Cena zbiranja in prevoza komunalnih odpadkov je oblikovana skladno z določili 22. člena uredbe.

3.1. Predračunska in zbrana količina opravljenih storitev javne službe za preteklo obračunsko obdobje

Storitev	Predračunska količina opravljenih storitev	Zbrana količina odpadkov
Zbiranje in odvoz komunalnih odpadkov	657.298 kg	570.987 kg
Zbiranje in odvoz biorazgradljivih odpadkov	17.000 kg	19.788 kg

Pojasnilo:

Obračun se je po sedaj veljavni metodologiji pričel izvajati s 1.8.2013. V tabeli so prikazani podatki o skupni zbrani količini za l. 2013. **Obračunska količina od 1.8.- 31.12.2013 je bila 235.443 kg .**

3.2. Predračunski in obračunski stroški izvajanja storitev javne službe za preteklo obračunsko obdobje

- Predračunski stroški izvajanja storitev za preteklo obračunsko leto 2013.

Z/št	VRSTA STROŠKA	GORNJI GRAD	KO SKUPAJ	MKO	BIO	EMBALAŽA	NEVARNI, KOSOVNI
1	2	3	4 (5+7+8)	5	6	7	8
1.0.	STROŠKI JAVNE INFRASTRUKTURE	3.851	3.851	3.851	0	0	0
1	Stroški amortizacije ali najema javne infrastrukture	3.851	3.851	3.851	0	0	0
2	Stroški zavarovanja infrastrukture javne službe	0	0	0	0	0	0
3	Stroški, povezani z odškodninami za infrastrukturo javnega značaja	0	0	0	0	0	0
4	Finančni odhodki (obresti) povezani s financiranjem izgradnje infrastrukture javnega značaja	0	0	0	0	0	0
2.0.	STROŠKI IZVAJANJA STORITEV ZBIRANJA IN PREVOZA KOMUNALNIH ODPADKOV	90.809	90.809	69.688	0	12.127	8.994
2.1.	NEPOSREDNI STROŠKI MATERIALA IN STORITEV	26.501	26.501	19.065	0	4.154	3.282
1	Stroški energije	9.005	9.005	6.046	0	1.136	1.823
2	Stroški materiala in storitev za vzdrževanje osnovnih sredstev	5.854	5.854	3.827	0	719	1.308
3	Drugi stroški materiala	3.118	3.118	832	0	2.204	81
5	Transportne storitve	3.958	3.958	3.958	0	0	0
6	Zavarovalne premije	552	552	418	0	78	56
7	Najemnine	4.014	4.014	3.985	0	16	13
8	Študentske storitve	0	0	0	0	0	0
2.2.	NEPOSREDNI STROŠKI DELA	40.785	40.785	30.838	0	5.796	4.152
1	Stroški dela	40.770	40.770	30.826	0	5.793	4.150
2	Povračila stroškov zaposlencem v zvezi z delom	15	15	11	0	2	2
3	Rezervacije za jubilejne nagrade in odpravnine	0	0	0	0	0	0
2.3.	DRUGI NEPOSREDNI STROŠKI	1.780	1.780	1.780	0	0	0
1	Zunanje analize in stroški odstranjevanja odpadkov	302	302	302	0	0	0
2	Koncesijski stroški	1.478	1.478	1.478	0	0	0
2.4.	SPLOŠNI (POSREDNI) PROIZVAJALNI STROŠKI	7.131	7.131	5.392	0	1.013	726
1	Amortizacija	6.580	6.580	4.975	0	935	670
2	Posredni stroški dela (zdrav.pregledi, izobraževanja)	257	257	195	0	37	26
3	Nadomestilo za uporabo stavbnega zemljišča	0	0	0	0	0	0
4	Računalniške storitve	294	294	222	0	42	30
2.5.	SPLOŠNI UPRAVNI STROŠKI	10.079	10.079	8.607	0	857	614
1	Str. bančnih storitev, ptt, tiskanje položnic	4.521	4.521	3.418	0	642	460
2	Stroški intelektualnih in osebnih storitev	4.014	4.014	3.987	0	16	11
3	Drugi splošni stroški	1.544	1.544	1.202	0	199	143
2.6.	OBRESTI ZARADI FINANCIRANJA OPRAVLJANJA STORITEV JAVNE SLUŽBE	2.125	2.125	1.607	0	302	216
2.7.	DRUGI POSLOVNI ODHODKI	2.408	2.408	2.399	0	5	4
1	Prevrednotovalni posl. odhodki OS in obratnih sredstvih	2.408	2.408	2.399	0	5	4
2	Drugi poslovni odhodki	0	0	0	0	0	0
3.0.	DONOS NA VLOŽENA SREDSTVA	3.732 €	3.732 €	0	0	0	0
4.0	STROŠKI IZVAJANJA JAVNE SLUŽBE SKUPAJ	94.541 €	94.541 €	69.688 €	0	12.127 €	8.994 €

- Obračunski stroški oz. izkaz poslovnega izida za preteklo leto 2013.

IZKAZ POSLOVNEGA IZIDA 01.01.2013-31.12.2013

		GORNJI GRAD
110	A. ČISTI PRIHODKI OD PRODAJE	72.398,00
111	I. Čisti prihodki od prodaje proizv. in storitev na trgu	72.398,00
112	1. Čisti prihodki od prod. na dom. trgu razen najemnin	71.597,00
113	2. Čisti prihodki od najemnin	0,00
114	3. Čisti prihodki od prodaje blaga in materiala	801,00
115	II. Čisti prihodki od prodaje na trgu EU	0,00
116	1. Čisti prihodki od prodaje proizvodov in storitev	0,00
117	2. Čisti prihodki od prodaje blaga in materiala	0,00
118	III. Čisti prihodki od prodaje na trgu izven EU	0,00
119	1. Čisti prihodki od prodaje proizvodov in storitev	0,00
120	2. Čisti prihodki od prodaje blaga in materiala	0,00
121	B. POVEČANE VREDNOSTI ZALOG PROIZVODOV IN NEDOKONČANE PROIZVODNJE	0,00
122	C. ZMANJŠANJE VREDNOSTI ZALOG PROIZVODNJE IN NEDOKONČANE PROIZVODNJE	0,00
123	Č. USREDSTVENI IN LASTNI PROIZVODI IN LASTNE STORITVE	0,00
124	D. SUBVENCIJE, DOTACIJE, REGRESI, KOMPENZACIJE IN DRUGI PRIH.	0,00
125	E. DRUGI POSLOVNI PRIHODKI	9,00
126	F. KOSMATI DONOS OD POSLOVANJE	72.407,00
127	G. POSLOVNI ODHODKI	83.055,00
128	I. Stroški blaga, materiala in storitev	39.480,00
129	1. Nabavna vrednost porabljenega blaga in materiala	26,00
130	2. Stroški porabljenega materiala	16.706,00
131	a) Stroški materiala	0,00
132	b) Stroški energije	9.765,00
133	c) Drugi stroški materiala	6.941,00
134	3. Stroški storitev	22.748,00
135	a) transportne storitve	4.445,00
136	b) najemnine	3.519,00
137	c) povračila stroškov zaposlencem v zvezi z delom	39,00
138	d) Drugi stroški storitev	14.745,00
139	II. Stroški dela	39.533,00
140	1. Stroški plač	28.509,00
141	2. Stroški pokojninskih zavarovanj	2.527,00
142	3. Stroški drugih socialnih zavarovanj	2.074,00
143	4. Drugi stroški dela	6.423,00
144	III. Odpisi vrednosti	3.951,00
145	1. Amortizacija	4.037,00
146	2. Prevrednotovalni posl. odh. pri neop.dolg.sr. in opr.os	0,00
147	3. Prevrednostovalni posl. odhodki pri obratnih sredstvih	-86,00
148	IV. Drugi poslovni odhodki	91,00
149	1. Rezervacije	0,00
150	2. Drugi stroški	91,00

151	H. DOBIČEK IZ POSLOVANJA	0,00
152	I. IZGUBA IZ POSLOVANJA	-10.648,00
153	J. FINANČNI PRIHODKI	603,00
155	<i>I. Finančni prihodki iz deležev</i>	0,00
156	1. Finančni prihodki iz deležev v skupini	0,00
157	2. Finančni prihodki iz deležev v pridruženih podjetjih	0,00
158	3. Finančni prihodki iz deležev v drugih družbah	0,00
159	4. Finančni prihodki iz drugih naložb	0,00
160	<i>II. Finančni prihodki izdanih posojil</i>	7,00
161	1. Finančni prihodki iz posojil, danih družbam v skupini	7,00
162	2. Finančni prihodki iz posojil, danih drugim	0,00
163	<i>III. Finančni prihodki iz poslovnih terjatev</i>	596,00
164	1. Finančni prihodki iz poslovnih terjatev do družb v skupini	0,00
165	2. Finančni prihodki iz poslovnih terjatev do drugih	596,00
166	K. FINANČNI ODHODKI	1.466,00
168	<i>I. Finančni odhodki iz finnačnih oslavitve in odpisov finančnih naložb</i>	0,00
169	<i>II. Finančni odhodki iz finančnih obveznosti</i>	1.428,00
170	1. Finančni odhodki iz posojil, prejetih od družb v skupini	0,00
171	2. Finančni odhodki iz posojil, prejetih od bank	1.382,00
172	3. Finančni odhodki iz izdanih obveznic	0,00
173	4. Finančni odhodki iz drugih finančnih obveznost	46,00
174	<i>III. Finančni odhodki iz poslovnih obveznosti</i>	38,00
175	1. Finančni odhodki iz poslovnih obveznosti do družb v skupini	0,00
176	2. Finančni odhodki iz obveznosti do dobaviteljev in meničnih obveznosti	16,00
177	3. Finančni odhodki iz drugih poslovnih obveznosti	22,00
178	L. DRUGI PRIHODKI	267,00
179	<i>I. Subvencije, dotacije in podobni prihodki</i>	114,00
180	<i>II. Drugi finančni in ostali prihodki</i>	153,00
181	M. DRUGI ODHODKI	0,00
182	N. CELOTNI DOBIČEK	0,00
183	O. CELOTNA IZGUBA	-11.244,00

3.3. Pojasnila odmikov obračunske cene za l.2013 od predračunske cene storitev posamezne javne službe za l.2014

Prihodki v l. 2013 so znašali 73.277,00 € poslovnih odhodkov pa je bilo za 84.521,00 €.

Celotna izguba je znašala 11.244,00 €.

Za leto 2013 velja, da smo obračun izvajali po starem ceniku. S 1.8.2013 je pričel veljati nov standard in v skladu s tem tudi cene, ki so bile potrjene v l. 2013.

Na osnovi doseženih rezultatov v l. 2013, ki so posledica zgoraj omenjenih dejstev so podatki za izračun predračunske cene za l.2014 stroškovno in količinsko na novo opredeljeni.

Glede vpliva na plačilo storitev občanov pa to ne pomeni bistvenega odstopanja od potrjenih cen ob podpisu koncesijske pogodbe in ob tem predstavljenih simulacijah položnic.

Odstopanje predračunske cene za l. 2014 (216,75 €/t) od obračunske cene za l.2013 (143,80 €/t) je za 50,73 %.

3.4. Primerjava obračunskih cen posamezne javne službe, za katero se oblikuje cena, z obračunskimi cenami storitev javne službe na primerljivih območjih

V skladu s 27. členom uredbe primerjavo obračunskih cen s primerljivimi območji ni možno podati. Ministrstvo si je primerljiva območja in cene zadalo izdelati v roku enega leta in pol.

3.5. Primerjavo potrjenih cen posamezne javne službe, za katero se oblikuje cena, s potrjenimi cenami storitev javne službe na primerljivih območjih

V skladu s 27. členom uredbe primerjavo obračunskih cen s primerljivimi območji ni možno podati. Ministrstvo si je primerljiva območja in cene zadalo izdelati v roku enega leta in pol.

3.6. Primerjava obračunske cene javne infrastrukture javne službe, za katero se oblikuje cena, s primerljivimi območji

V skladu s 27. členom uredbe primerjavo obračunskih cen s primerljivimi območji ni možno podati. Ministrstvo si je primerljiva območja in cene zadalo izdelati v roku enega leta in pol.

3.7. Primerjava izvajalca javne službe s povprečjem panoge tiste javne službe, za katero se oblikuje cena, s pomočjo kazalnikov

Kazalnik	Formula za izračun	Opis
Pospešena pokritost kratkoročnih obveznosti	$= \frac{\text{Kratkoročna sredstva} - \text{Zaloge}}{\text{Kratkoročne obveznosti}}$	Kazalnik kaže ali so najlikvidnejša sredstva financirana s kratkoročnimi viri sredstev. Če je vrednost tega kazalnika večja od 1, so poleg zalog z dolgoročnimi viri financirana tudi likvidnejša sredstva.
Gospodarnost poslovanja	$= \frac{\text{Prihodki iz poslovanja}}{\text{Odhodki iz poslovanja}}$	Kazalnik odraža razmerje med ustvarjenimi prihodki in povzročenimi odhodki iz poslovanja. Večja kot je vrednost kazalnika, uspešnejše je poslovanje, seveda pod pogojem izkazanega čistega dobička. V primeru negativnega rezultata iz poslovanja je vrednost kazalnika manjša od 1.
Povprečna mesečna plača na zaposlenca	$= \frac{\text{Stroški plače}}{\text{Št. Mesecev poslovanja}} \div \text{povprečno št. zaposlenecv}$	Rezultat kazalnika prikazuje povprečno mesečno plačo zaposlenca

Vir: AJPES

Primerjalni kazalniki za povprečje primerljivih panog so v skladu z Uredbo vzeti iz podatkov, ki jih objavlja agencija Republike Slovenije za javnopravne evidence in storitve (AJPES). Za potrebe primerjave se na podlagi 9. člena Uredbe za povprečje panoge javne službe zbiranja določenih vrst komunalnih odpadkov se upošteva dejavnost 38.110 (zbiranje in odvoz nenevarnih odpadkov).

Kazalnik	PUP-Saubermacher d.o.o.	38.110 - Zbiranje in odvoz nenevarnih odpadkov
Pospešena pokritost kratkoročnih obveznosti	0,64	1,19
Gospodarnost poslovanja	1,06	0,99
Povprečna mesečna plača na zaposlenca	1.210 €	1.445 €
Povprečni mesečni stroški dela na zaposlenca	1.646 €	1.975 €

Vir: AJPES – Računovodski izkazi za leto 2012

3.8. Predračunska količina opravljenih storitev javne službe za prihodnje obračunsko obdobje kazalnikov

Predračunska količina komunalnih in biorazgradljivih odpadkov v l. 2014 je ocenjena na podlagi predvidevanj za prihodnje obračunsko obdobje.

Storitev	Predračunska količina opravljenih storitev
Zbiranje in odvoz komunalnih odpadkov	453.321 kg
Zbiranje in odvoz biorazgradljivih odpadkov	19.000 kg

3.9. Predračunski stroški izvajanja storitev javne službe za prihodnje obračunsko obdobje za l. 2014

Z/št	VRSTA STROŠKA	GORNJI GRAD	KO SKUPAJ	MKO	BIO	EMBALAŽA	NEVARNI, KOSOVNI
1	2	3	4 (5+7+8)	5	6	7	8
1.0.	STROŠKI JAVNE INFRASTRUKTURE	7.483	7.483	7.483	0	0	0
1	Stroški amortizacije ali najema javne infrastrukture	7.483	7.483	7.483		0	0
2	Stroški zavarovanja infrastrukture javne službe	0	0	0		0	0
3	Stroški, povezani z odškodninami za infrastrukturo javnega značaja	0	0	0		0	0
4	Finančni odhodki (obresti) povezani s financiranjem izgradnje infrastrukture javnega značaja	0	0	0		0	0
2.0.	STROŠKI IZVAJANJA STORITEV ZBIRANJA IN PREVOZA KOMUNALNIH ODPADKOV	94.200	94.200	72.164	0	14.920	7.116
2.1.	NEPOSREDNI STROŠKI MATERIALA IN STORITEV	26.928	26.928	19.128	787	5.116	2.684
1	Stroški energije	10.638	10.638	7.969		1.199	1.470
2	Stroški materiala in storitev za vzdrževanje osnovnih sredstev	5.843	5.843	3.787		1.374	682
3	Drugi stroški materiala	2.909	2.909	812		2.038	59
5	Transportne storitve	3.862	3.862	3.862		0	0
6	Zavarovalne premije	567	567	362		65	139
7	Najemnine	3.108	3.108	2.334		439	334
8	Študentske storitve	0	0	0		0	0
2.2.	NEPOSREDNI STROŠKI DELA	41.473	41.473	31.127	3.243	7.336	3.010
1	Stroški dela	41.463	41.463	31.119		7.335	3.009
2	Povračila stroškov zaposlencem v zvezi z delom	10	10	8		1	1
3	Rezervacije za jubilejne nagrade in odpravnine	0	0	0		0	0
2.3.	DRUGI NEPOSREDNI STROŠKI	3.608	3.608	3.604	0	2	1
1	Zunanje analize in stroški odstranjevanja odpadkov	908	908	904		2	1
2	Koncesijski stroški	2.700	2.700	2.700		0	0
2.4.	SPLOŠNI (POSREDNI) PROIZVAJALNI STROŠKI	8.582	8.582	7.115	236	1.077	389
1	Amortizacija	7.588	7.588	6.247		1.004	337
2	Posredni stroški dela (zdrav.pregledi, izobraževanja)	301	301	228		43	31
3	Nadomestilo za uporabo stavbnega zemljišča	174	174	174		0	0
4	Računalniške storitve	519	519	467		30	22
2.5.	SPLOŠNI UPRAVNI STROŠKI	9.538	9.538	7.574	13	1.142	822
1	Str. bančnih storitev, ptt, tiskanje položnic	4.577	4.577	3.794		454	329
2	Stroški intelektualnih in osebnih storitev	4.034	4.034	3.050		573	411
3	Drugi splošni stroški	928	928	730		115	82
2.6.	OBRESTI ZARADI FINANCIRANJA OPRAVLJANJA STORITEV JAVNE SLUŽBE	2.339	2.339	2.306	111	0	33
2.7.	DRUGI POSLOVNI ODHODKI	1.732	1.732	1.310	0	246	176
1	Prevrednotovalni posl. odhodki OS in obratnih sredstvih	1.732	1.732	1.310		246	176
2	Drugi poslovni odhodki	0	0	0		0	0
	PRIHODKI OD POSEBNIH STORITEV	620	620				
3.0.	DONOS NA VLOŽENA SREDSTVA	4.679	4.679		0		
4.0.	STROŠKI IZVAJANJA JAVNE SLUŽBE SKUPAJ	105.742	105.742	79.647	0	14.920	7.116

Predračunski stroški izvajanja storitev ne vključujejo cene javne infrastrukture.

Storitev	Predračunski stroški
Zbiranje in odvoz (KO in BIO) odpadkov	98.259,00 €

3.10. Obseg poslovno potrebnih osnovnih sredstev za izvajanje storitev posamezne javne službe za preteklo in prihodnje obračunsko obdobje

Poslovno potrebna osnovna sredstva za preteklo obračunsko obdobje:

- oprema za odvoz MKO in BIO odpadkov: smetarska vozila
- oprema za odvoz kosovnih odpadkov: kesonska vozila
- oprema za servis na terenu: kombinirano vozilo za prevoz posod
- oprema za čiščenje zbiralnic: kombinirano vozilo
- oprema za odvoz nevarnih odpadkov: tovorno in kombinirano vozilo

Poslovno potrebna osnovna sredstva za prihodnje obračunsko obdobje:

- oprema za odvoz MKO in BIO odpadkov: smetarska vozila
- oprema za odvoz kosovnih odpadkov: kesonska vozila
- oprema za servis na terenu: kombinirano vozilo za prevoz posod
- oprema za čiščenje zbiralnic: kombinirano vozilo
- oprema za odvoz nevarnih odpadkov: tovorno in kombinirano vozilo

Oprema v zbirnem centru:

- oprema za sprejem in tehtanje odpadkov: tehtnica s programsko opremo
- oprema za prevoz odpadkov na obdelavo in odlaganje: vozilo za prevoz kotalnih prekucnikov, kontejnerji, kontejnerji za občane v ZC

3.11 Prikaz razdelitve splošnih stroškov v skladu z 10. členom uredbe za preteklo in prihodnje obračunsko obdobje

Splošni stroški so razdeljeni na tržni in javni del dejavnosti glede na delež neposrednih stroškov.

DELILNI KLJUČI

	VELENJE	ŠOŠTANJ	ŠMARTNO OB PAKI	NAZARJE	GORNJI GRAD	LJUBNO	LUČE	SOLČAVA	TRŽNE
NEPOSREDNI STROŠKI	neposredni stroški, ki nastanejo za posamezno dejavnost grede v celoti na to dejavnost								
NEPOSREDNI STROŠKI DELA	% delitve po posameznemu delavcu glede na ure opravljene za posamezno dejavnost								
NEPOSREDNI STROŠKI MATERIALA IN STORITEV ZA VOZILA	% delitve po posameznih vozilih glede na opravljene ure za posamezno dejavnost								
POSREDNI STROŠKI - ključ delitve je delež neposrednih stroškov v skupnih stroških	41,88	9,00	3,79	3,22	2,84	2,97	1,82	1,04	33,44

Posredni stroški, ki jih delimo po tem ključu so: najemnine, pisarniški material, časopisi in strokovna literatura, računalniške storitve, plačilni promet (razen trajniki in mestna blagajna), zavarovalna premija-odgovornost, odvetniške storitve, storitve revizorja, svetovalne storitve, pogodbeno delo, finančni odhodki

Opomba : S točnimi podatki in evidencami razpolagamo na sedežu družbe in so razvidni v poslovnih dokumentih.

3.12. Prihodki, ki jih izvajalec ustvari z opravljanjem posebnih storitev za preteklo in prihodnje obračunsko obdobje

V skladu z 11. Členom uredbe so posebne storitve izvajalca storitve, ki jih izvajalec opravlja in pri tem uporablja javno infrastrukturo, ali prodaja stranskih proizvodov, ki nastanejo pri izvajanju dejavnosti

in niso obvezne storitve javne službe. Izvajalec posebnih storitev iz 11. člena uredbe na opravlja.

Prihodki od posebnih storitev za preteklo obračunsko obdobje:

Prihodki od posebnih storitev	775,00 €
-------------------------------	----------

Prihodki od posebnih storitev za prihodnje obračunsko obdobje:

Prihodki od posebnih storitev	620,00 €
-------------------------------	----------

3.13. Donos na vložena poslovno potrebna osnovna sredstva za preteklo in prihodnje obračunsko obdobje

V preteklem obračunskem obdobju donosa na vložena sredstva ni bilo, bila je ustvarjena poslovna izguba v višini 11.244 €.

Donos na vložena poslovno potrebna sredstva za prihodnje obračunsko obdobje bo predvideno znašal 4.679 €.

3.14. Število zaposlenih za izvajanje storitev posamezne javne službe za preteklo in prihodnje obračunsko obdobje

Zaposlenih za izvajanje javne službe za občino Gornji Grad za preteklo in prihodnje obračunsko obdobje je 2,17 % od skupno zaposlenih delavcev za področje koncesije (vozniki, mehaniki, delavci na odvozu in zbirnem centru, koordinator, disponent, uprava).

3.15. Višina najemnine za javno infrastrukturo in njen delež, ki se prenese na uporabnike javne infrastrukture

Višina najemnine za javno infrastrukturo	15.117,72 €/letno
Stroški amortizacije in najema javne infrastrukture (Delež -25,47%) Amortizacijska doba je 40 let	7.483,00 €/letno

3.16. Stopnja izkoriščenosti javne infrastrukture, ki je namenjena izvajanju javne službe, in stopnja izkoriščenosti javne infrastrukture, ki je namenjena za izvajanje posebnih storitev

Izvajalec bo za izvajanje storitev javne službe uporabljal lastna osnovna sredstva. Stopnja izkoriščenosti javne infrastrukture, ki je namenjena izvajanju javne službe je 100%.

Izvajalec na območju občine ne bo izvajal posebnih storitev.

3.17. Stopnja izkoriščenosti javne infrastrukture, ki je namenjena izvajanju javne službe, in stopnja izkoriščenosti javne infrastrukture, ki je namenjena za izvajanje posebnih storitev

Stopnja izkoriščenosti javne infrastrukture za izvajanje javne službe bo 100%. Izvajalec na območju občine ne bo izvajal posebnih storitev.

3.18. Izračun predračunske cene storitev posamezne javne službe za prihodnje obračunsko obdobje in izračun predračunske cene javne infrastrukture za prihodnje obračunsko obdobje

V predračunsko ceno opravljanja storitev javne službe ravnanja z odpadki so vključeni le stroški, nastali z opravljanjem storitev javne službe.

Po Uredbi o metodologiji za oblikovanje cen storitev obveznih občinskih gospodarskih javnih služb varstva okolja (Ur. l. RS, št. 87/2012) skladno s 6. členom, izvajalec enkrat letno z elaboratom pripravi predračunske cene.

V predlog za potrditev dajemo predračunsko ceno za l. 2014 za zbiranje in odvoz ter prevoz komunalnih odpadkov – 0,2167536 €/kg
in
predračunsko ceno za l. 2014 za zbiranje in odvoz ter prevoz biorazgradljivih odpadkov - 0,0010 €/kg
ter
predračunsko ceno za javno infrastrukturo 0,0158430 €/kg.

Izračun predračunske cene za prihodnje obračunsko obdobje za zbiranje in odvoz komunalnih in biorazgradljivih odpadkov.

stroški izvajanja javne službe	98.259,00 €
predvidena letna količina (KO)	453.321 kg
predračunska cena (KO) na kg	0,2167536 €/kg
predvidena letna količina (BIO)	19.000 kg
predračunska cena (BIO) na kg	0,00100 €/kg

Pojasnilo:

Izračunana predračunska cena, ki izhaja iz stroškov zbiranja in odvoza BIO odpadkov glede na predvidene letne količine bi bila previsoka, posledično temu bi v povprečju tudi znesek na položnici bil previsok zato je odločitev podjetja, da to storitev opravljamo za simbolično ceno 1,00€.

Predračunska cena javne infrastrukture vključuje stroške povezane z javno infrastrukturo. Izračun predračunske cene javne infrastrukture za prihodnje obračunsko obdobje .

stroški javne infrastrukture	7.483 €
predvidena letna količina (KO+BIO)	472.321 kg
predračunska cena	0,0158430 €/kg

3.19. Prikaz sodil za razporejanje vseh stroškov in prihodkov po dejavnostih ter po občinah in druga razkritja na podlagi Slovenskega računovodskega standarda št. 35

Prihodki in stroški se knjižijo neposredno na stroškovne nosilce in stroškovna mesta. Za delitev stroškov in prihodkov znotraj javne službe je sodilo opravljene delovne ure na terenu za posamezno storitev znotraj javne službe.

GORNJI GRAD

BIO 19,0000
 KO 453,3210

Odpeljane 60% Odložene

Količina KO	37,7768 T	22,6661 T
Količina BIOO	1,5833 T	1,5833 T
	MKO	BIOO
Gospodinjstva	155,3300 m3	9,7200 m3
Blokovna gradnja	11,6020 m3	5,8800 m3
Firme	25,7000 m3	1,6400 m3
Skupaj	192,6320 m3	17,2400 m3

Vrsta	Cena/T REALIZACIJA	Cena/Kg
Uporabaj javne infrastrukture KO	15,84200	0,01584
Uporabaj javne infrastrukture BIOO	15,84200	0,01584
Zbiranje in prevoz KO	216,75390 98.259,09	0,21675
Zbiranje in prevoz BIOO	1,00000	0,00100
Predelava MKO v MBO	86,27000	0,08627
Predelava BIOO v CEROC	82,29000	0,08229
Odlaganje po obdelavi	57,14000	0,05714
Finančno jamstvo	0,00000	0,00000
Okoljska dajatev	0,00000	0,00000

Faktor za odpeljane količine 0,196108383 T/m3 0,091840681 T/m3
 Faktor za odložene količine 0,11766503 T/m3 0,091840681 T/m3

Osebe v blokih 153
 BIOO/MKO 0,041912905 MKO na osebo 0,0758 m3
 BIOO na osebo 0,0384 m3

Gospodinjstvo:

Stranka MKO: 0,2600 m3
 Stranka BIOO: 0,4300 m3

Količina	EM	Cena	Vrednost
Uporabaj javne infrastrukture KO	0,05099 kg	15,8420	0,81
Uporabaj javne infrastrukture BIOO	0,03949 kg	15,8420	0,63
Zbiranje in prevoz KO	50,98818 kg	0,2168	11,05
Zbiranje in prevoz BIOO	39,49149 kg	0,0010	0,04
Predelava MKO v MBO	30,59291 kg	0,0863	2,64
Predelava BIOO v CEROC	39,49149 kg	0,0823	3,25
Odlaganje preostanka odpadkov po obdelavi 35%	10,70752 kg	0,0571	0,61
Finančno jamstvo	0,00000 kg	0,0000	0,00
Okoljska dajatev	10,70752 kg	0,0000	0,00
Skupaj			19,03 €
DDV			1,81 €
Za plačilo			20,84 €

Gospodinjstvo:

Stranka MKO: 0,2600 m3
 Stranka BIOO: 0,0000 m3

Količina	EM	Cena	Vrednost
Uporabaj javne infrastrukture KO	0,05099 kg	15,8420	0,81
Uporabaj javne infrastrukture BIOO	0,00000 kg	15,8420	0,00
Zbiranje in prevoz KO	50,98818 kg	0,2168	11,05
Zbiranje in prevoz BIOO	0,00000 kg	0,0010	0,00
Predelava MKO v MBO	30,59291 kg	0,0863	2,64
Predelava BIOO v CEROC	0,00000 kg	0,0823	0,00
Odlaganje preostanka odpadkov po obdelavi 35%	10,70752 kg	0,0571	0,61
Finančno jamstvo	0,00000 kg	0,0000	0,00
Okoljska dajatev	10,70752 kg	0,0000	0,00
Skupaj			15,11 €
DDV			1,44 €
Za plačilo			16,55 €

Bloki:

Osebe: 4,0000

Količina	EM	Cena	Vrednost
Uporabaj javne infrastrukture KO	0,05948 kg	15,8420	0,94
Uporabaj javne infrastrukture BIOO	0,01412 kg	15,8420	0,22
Zbiranje in prevoz KO	59,48365 kg	0,2168	12,89
Zbiranje in prevoz BIOO	14,11825 kg	0,0010	0,01
Predelava MKO v MBO	35,69019 kg	0,0863	3,08
Predelava BIOO v CEROC	14,11825 kg	0,0823	1,16
Odlaganje po obdelavi	12,49157 kg	0,0571	0,71
Finančno jamstvo	0,00000 kg	0,0000	0,00
Okoljska dajatev	12,49157 kg	0,0000	0,00
Skupaj			19,01 €
DDV			1,81 €
Za plačilo			20,82 €

Bloki:

Osebe: 2,0000

Količina	EM	Cena	Vrednost
Uporabaj javne infrastrukture KO	0,02974 kg	15,8420	0,47
Uporabaj javne infrastrukture BIOO	0,00706 kg	15,8420	0,11
Zbiranje in prevoz KO	29,74182 kg	0,2168	6,45
Zbiranje in prevoz BIOO	7,05913 kg	0,0010	0,01
Predelava MKO v MBO	17,84509 kg	0,0863	1,54
Predelava BIOO v CEROC	7,05913 kg	0,0823	0,58
Odlaganje po obdelavi	6,24578 kg	0,0571	0,36
Finančno jamstvo	0,00000 kg	0,0000	0,00
Okoljska dajatev	6,24578 kg	0,0000	0,00
Skupaj			9,52 €
DDV			0,90 €
Za plačilo			10,42 €