

Trg svobode 23
5213 Kanal

T: 05 398 12 00
E: obcina.kanal@obcina-kanal.si

Številka: 9000-0007/2020

Datum: 8. 6. 2020

OBČINSKI SVET OBČINE KANAL OB SOČI

ZADEVA: Letno poročilo Javnega sklada malega gospodarstva Goriške (JSMGG) za leto 2019 ter Poslovni in finančni načrt JSMGG za leto 2020

PREDLAGATELJ: Javni sklad malega gospodarstva Goriške

PRIPRAVIL/A: mag. Iris Podobnik, direktorica JSMGG

PRAVNA OSNOVA: Zakon o javnih skladih (UL RS, št. 77/08 in 8/10), Sklepi občin ustanoviteljic: MONG, št. 414-10/2003 z dne 18. 6. 2009, Občine Brda, št. 0145-0004/2009-3 z dne 14. 7. 2009, Občine Kanal ob Soči, št. 01302-05/09-20 z dne 4. 6. 2009, Občine Miren-Kostanjevica, št. 014-0055/2002-3, z dne 9. 6. 2009, Občine Renče – Vogrsko, št. 00701-20/2009/1 z dne 16. 6. 2009 in Občine Šempeter – Vrtojba, št. 01101-5/2002-22 z dne 18. 5. 2009, Odlok o ustanovitvi Javnega sklada malega gospodarstva Goriške (Uradne objave, št. 14/03 in UL RS, št. 21/16) ter Statut Občine Kanal ob Soči (14. člen Statuta Občine Kanal ob Soči (Uradni list RS, št. 62/19)

NAMEN: Sprejem Letnega poročila Javnega sklada malega gospodarstva Goriške (JSMGG) za leto 2019 in Poslovnega in finančnega načrta JSMGG za leto 2020

POROČEVALEC: mag. Iris Podobnik, direktorica JSMGG

Občinskemu svetu Občine Kanal ob Soči se po opravljeni razpravi predlaga v sprejem priloženi sklep.

**Tina Gerbec
županja**

Priloge:

- Letno poročilo JSMGG za leto 2019, Nova Gorica, februar 2020
- Poslovni in finančni načrt JSMGG za leto 2020, Nova Gorica, marec 2020
- Sklep št. 014-6/2019-20 z dne 19. 5. 2020 in poročilo z dne 19. 5. 2020 Nadzornega sveta o stališču do Letnega poročila JSMGG za leto 2019 in Poslovnega in finančnega načrta JSMGG za leto 2020
- Predlog sklepa z obrazložitvijo



Javni sklad malega gospodarstva Goriške
Trg Edvarda Kardelja 1
5000 Nova Gorica
Tel.: +386 5 33 50 367

LETNO POROČILO
JAVNEGA SKLADA MALEGA GOSPODARSTVA GORIŠKE
ZA LETO 2019

Nova Gorica, februar 2020

1	LETNO POROČILO	1
2	POSLOVNO POROČILO	2
2.1	Ustanovitev	2
2.2	Status	2
2.3	JSMGG danes	2
2.4	Osnovni podatki	3
2.5	Organi JSMGG	3
2.6	Pravne podlage, ki opredeljujejo delo JSMGG	3
3	PREGLED ODOBRENIH POSOJIL NA PODROČJU GOSPODARSTVA.....	5
3.1	Poročilo o javnih razpisih neposrednih posojil za področje gospodarstva	5
3.1.1	Javni razpisi neposrednih posojil za področje gospodarstva	5
3.1.2	Javni razpis neposrednih dolgoročnih investicijskih posojil za pospeševanje razvoja gospodarstva	6
3.1.3	Javni razpis neposrednih dolgoročnih posojil za razvoj poslovanja	10
3.1.4	Javni razpis neposrednih dolgoročnih posojil za mikroposojila	12
3.1.5	Pregled namenske porabe posojil po občinah.....	15
4	PREGLED ODOBRENIH POSOJIL NA PODROČJU KMETIJSTVA.....	21
4.1	Poročilo o javnih razpisih neposrednih posojil za področje kmetijstva v letu 2019.....	21
4.2	Analiza posojil po namenu	22
4.3	Pregled porabe posojil po občinah	23
4.3.1	Občina Brda	23
4.3.2	Občina Kanal ob Soči	24
4.3.3	Občina Miren-Kostanjevica	25
4.3.4	Mestna občina Nova Gorica.....	26
4.4	Pregled poslovnih ciljev JSMGG	27
4.4.1	Sodelovanje s podpornimi subjekti	27
4.4.2	Zunanje komuniciranje.....	27
5	RAČUNOVODSKO POROČILO	28
5.1	Realizacija finančnega načrta za leto 2019.....	28
5.1.1	Prihodki	28
5.1.2	Odhodki.....	29
5.1.3	Presežek odhodkov nad prihodki	29
5.1.4	Prejeta vračila danih posojil.....	29
5.1.5	Dana posojila	29
5.1.6	Povečanje namenskega premoženja.....	30
5.2	Obrazložitev ostalih finančnih podatkov	30
5.2.1	BILANCA STANJA.....	30
5.2.2	IZKAZ PRIHODKOV IN ODHODKOV	35
5.2.3	IZKAZ RAČUNA FINANČNIH TERJATEV IN NALOŽB	36
5.2.4	IZKAZ RAČUNA FINANCIRANJA	36
5.2.5	REZULTAT BILANC.....	36
5.3	IZRAČUN PRESEŽKA V SKLADU Z ZAKONOM O FISKALNEM PRAVILU	37

6 PRILOGE	38
BILANCA STANJA	38
IZKAZ PRIHODKOV IN ODHODKOV	41
IZKAZ RAČUNA FINANČNIH TERJATEV IN NALOŽB	43
IZKAZ RAČUNA FINANCIRANJA.....	44
REZULTAT BILANC PO NAMENU	45

1 LETNO POROČILO

Letno poročilo Javnega sklada malega gospodarstva Goriške za leto 2019 je pripravljeno na podlagi:

- Zakona o javnih financah, ZJF (Uradni list RS, št. 11/11 in spremembe);
- Zakona o računovodstvu, ZR (Uradni list RS, št. 23/99 in spremembe);
- Pravilnika o razčlenjevanju in merjenju prihodkov in odhodkov pravnih oseb javnega prava (Uradni list RS, št. 134/03 in spremembe; odslej Pravilnik o razčlenjevanju prihodkov in odhodkov);
- Pravilnika o enotnem kontnem načrtu za proračun, proračunske uporabnike in druge osebe javnega prava (Uradni list RS, št. 112/09 in spremembe; odslej Pravilnik o EKN);
- Pravilnika o načinu in rokih usklajevanja terjatev in obveznosti po 37. členu Zakona o računovodstvu (Uradni list RS, št. 117/02 in spremembe; odslej Pravilnik o usklajevanju po 37. členu);
- Pravilnika o sestavljanju letnih poročil za proračun, proračunske uporabnike in druge osebe javnega prava (Uradni list RS, št. 115/02 in spremembe; odslej Pravilnik o sestavljanju letnih poročil);
- Navodila o pripravi zaključnega računa državnega in občinskega proračuna ter metodologije za pripravo poročila o doseženih ciljih in rezultatih neposrednih in posrednih uporabnikov proračuna (Uradni list RS, št. 12/01 in spremembe; odslej Navodilo o pripravi zaključnega računa in metodologiji za pripravo poročila o doseženih ciljih in rezultatih);
- Navodila o predložitvi letnih in zaključnih poročil ter drugih podatkov poslovnih subjektov (Uradni list RS, 86/2016 in spremembe; odslej Navodilo o predložitvi);
- Zakona o fiskalnem pravilu (Uradni list RS, št. 55/15);
- Zakona o izvrševanju proračunov Republike Slovenije za leti 2019 in 2020 (ZIPRS1920) (Uradni list RS, št. 71/17 in spremembe).

Vsebino letnega poročila uporabnikov EKN določata 21. člen ZR in pravilnik o sestavljanju letnih poročil. Letno poročilo sestavljata poslovno in računovodsko poročilo.

Računovodsko poročilo sestavljata dva računovodska izkaza – bilanca stanja ter izkaz prihodkov in odhodkov s pojasnilom k njima.

2 POSLOVNO POROČILO

2.1 Ustanovitev

Javni sklad malega gospodarstva Goriške (JSMGG) je leta 1992 ustanovila občina Nova Gorica z namenom pospeševanja razvoja in ustanavljanja podjetij, obrtnih zadrug in zasebnikov, ki opravljajo gospodarsko dejavnost. Gospodarski razvoj naj bi pospešila z ugodnim kreditiranjem, zagotavljanjem poroštEV in drugimi oblikami finančnih spodbud.

2.2 Status

JSMGG je pravna oseba javnega prava, ustanovljena kot sklad po Zakonu o javnih skladih. Z uveljavitvijo Zakona o javnih skladih (Uradni list RS, št. 22/00) se je JSMGG preoblikoval v javni finančni sklad in se vpisal v sodni register. Odlok o ustanovitvi JSMGG so sprejele mestna občina Nova Gorica, občina Brda, občina Miren - Kostanjevica in občina Šempeter - Vrtojba. V letu 2003 je k JSMGG pristopila občina Kanal ob Soči, v letu 2006 pa tudi občina Renče - Vogrsko z delitvijo mestne občine Nova Gorica.

Z novelo Zakona o javnih skladih – ZJS-1 (Uradni list RS, št. 77/2008; v nadaljnjem besedilu ZSJ-1) je bilo določeno, da se javni skladi občin, ki ne razpolagajo s predpisano višino kapitala, pripojijo drugi pravni osebi javnega prava ali se statusno preoblikujejo v javni zavod, javno agencijo ali ustanovo. Dana pa je bila tudi možnost, da lahko občina, ki je ustanovitelj javnega sklada, ki ne razpolaga z zadostnim kapitalom, v roku enega leta od uveljavitve zakona sprejme sklep, da bo ta javni sklad združila s sorodnimi občinskimi skladi na nivoju pokrajine, ko se bodo ti ustanovili. Za to možnost so se odločile občine ustanoviteljice JSMGG in v letu 2010 so vsi občinski sveti občin ustanoviteljic in mestni svet mestne občine Nova Gorica tak sklep tudi sprejeli. JSMGG v skladu s 3. odstavkom 53. člena ZSJ-1 nadaljuje z delom ne glede na višino kapitala. Zaradi sprememb, ki jih je uvedel ZSJ-1, so mestni in občinski sveti sprejeli Odlok o spremembah in dopolnitvah Odloka o ustanovitvi Javnega sklada malega gospodarstva Goriške, ki je bil objavljen dne 18. 3. 2016 (Uradni list RS, št. 21/2016).

2.3 JSMGG danes

JSMGG izvaja finančne spodbude v obliki:

- ugodnih neposrednih in posrednih posojil za razvojne projekte podjetij in kmetijskih gospodarstev;
- garancij oziroma poroštEV za najete kredite za razvojne projekte podjetij in kmetijskih gospodarstev;
- subvencij obrestnih mer, stroškov kreditiranja in stroškov garancij;
- subvencij za razvojne projekte podjetij in kmetijskih gospodarstev;
- drugih oblik spodbud in pomoči skladno s predpisi.

Na ta način je JSMGG izboljšal dostop do finančnih sredstev mikro, malim in srednjim podjetjem ter kmetijskim gospodarstvom.

2.4 Osnovni podatki

Sedež Sklada: Trg Edvarda Kardelja 1, 5000 Nova Gorica

Registriran pri okrožnem sodišču v Novi Gorici dne 16. 5. 2003

Matična številka: 562884900

Davčna številka: 23614803

Šifra uporabnika: 97.519

Glavna dejavnost: 64.920 – drugo kreditiranje

2.5 Organi JSMGG

Organa JSMGG sta nadzorni svet in direktor.

Nadzorni svet sestavljajo trije predstavniki mestne občine Nova Gorica in po en predstavnik iz ostalih občin ustanoviteljic:

- predsednik: Mark Jakin;
- namestnik predsednika: Anton Benko;
- člani: Uroš Saksida, David Srebrnič, Vinko Jarc, Andreja Breclj Silič, Nevenka Gorjup in Vanda Colja.

Od 1. 1. 2017 JSMGG vodi direktorica, mag. Iris Podobnik.

2.6 Pravne podlage, ki opredeljujejo delo JSMGG

JSMGG deluje skladno z veljavnimi predpisi in sprejetim letnim poslovnim načrtom. Pomembnejše pravne podlage so:

- Zakon o javnih skladih – ZJS (Uradni list RS, št. 22/2000), Zakon o javnih skladih – ZJS-1 (Uradni list RS, št. 77/2008, 8/2010) in sklepa ustanoviteljev: Odlok o ustanovitvi Javnega sklada malega gospodarstva Goriške (Časopis OKO – Uradne objave, št. 14/2003) ter Odlok o spremembah in dopolnitvah Odloka o ustanovitvi Javnega sklada malega gospodarstva Goriške (Uradni list RS, št. 21/2016 z dne 18. 3. 2016);
- Uredba Komisije (EU) št. 1407/2013 z dne 18. 12. 2013 o uporabi členov 107 in 108 Pogodbe o delovanju Evropske unije pri pomoči *de minimis* (Uradni list EU 352 z dne 24. 12. 2013);
- Uredba komisije (EU) št. 702/2014 z dne 25. 6. 2014 o razglasitvi nekaterih vrst pomoči v kmetijskem in gozdarskem sektorju ter na podeželju za združljive z notranjim trgovom z uporabo členov 107 in 108 Pogodbe o delovanju Evropske unije (Uradni list EU 193 z dne 1. 7. 2014);
- Uredba komisije (EU) št. 1408/2013 z dne 18. 12. 2013 o uporabi členov 107 in 108 Pogodbe o delovanju Evropske unije pri pomoči *de minimis* v kmetijskem sektorju (Uradni list 352 z dne 24. 12. 2013);
- Splošni pogoji poslovanja Javnega sklada malega gospodarstva Goriške za gospodarstvo (objavljeno na spletni strani www.jsmg-goriska.com);
- Mnenje o skladnosti sheme *de minimis* pomoči »Finančne spodbude Javnega sklada malega gospodarstva Goriške« (št. priglasitve M001-5628849-2014);

- Splošni pogoji poslovanja Javnega sklada malega gospodarstva Goriške za kmetijstvo v programskem obdobju 2016–2020 (Uradni list, št. 98/2015 in 4/2016);
- Mnenje o skladnosti sheme pomoči *de minimis* Finančne spodbude Javnega sklada malega gospodarstva Goriške v kmetijstvu za obdobje 2015–2020 (št. priglasitve M001-5628849-2015).

3 PREGLED ODOBRENIH POSOJIL NA PODROČJU GOSPODARSTVA

3.1 Poročilo o javnih razpisih neposrednih posojil za področje gospodarstva

3.1.1 Javni razpisi neposrednih posojil za področje gospodarstva

V Uradnem listu RS, številka 53/2019 z dne 30. 8. 2019, smo objavili tri razpise za področje gospodarstva v skupni višini 1.100.000 EUR. Višina razpisanih sredstev za neposredne podjetniške investicije znaša 750.000 EUR, za razvoj poslovanja 200.000 EUR in za mikroposojila 150.000 EUR.

V letu 2019 smo iz omenjenih treh razpisov nakazali 205.600 EUR posojil. 162.900 EUR že odobrenih posojil je bilo na željo prosilcev nakazanih v letu 2020. Sicer pa razpisi iz leta 2019 tečejo tudi v letu 2020 in se bodo zaključili z zadnjim prijavnim rokom 28. 8. 2020 oz. s porabo sredstev.

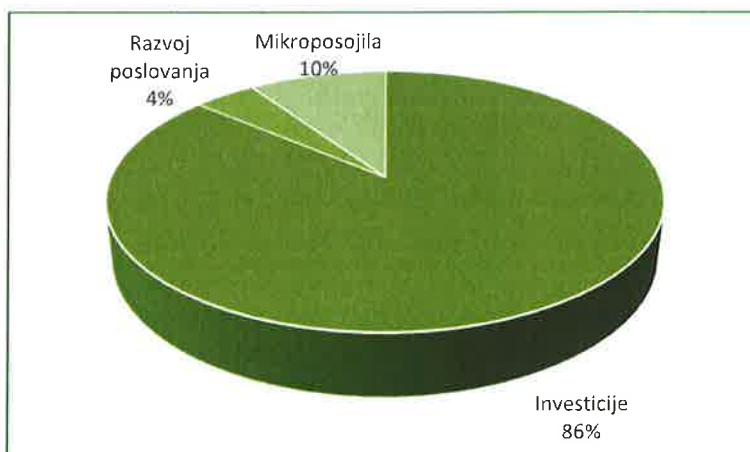
V letu 2019 smo zaključili tudi z razpisi, objavljenimi v Uradnem listu RS, številka 58/2018 z dne 31. 8. 2018, v skupni vrednosti 1.150.000 EUR. Z nakazili v višini 629.424 EUR, izvedenimi v letu 2019, je bilo tako skupaj nakazanih 728.424 EUR.

Izvršeno je bilo še zadnje nakazilo v višini 100.000 EUR posojila, odobrenega v okviru razpisa za investicije za leto 2017, saj je prosilec potreboval več časa za ureditev zavarovanja. Od skupno razpisanih 1.000.000 EUR sredstev je bilo tako porabljenih oz. nakazanih 994.700 EUR.

V letu 2019 je bilo za področje gospodarstva skupaj podeljenih 1.097.924 EUR in nakazanih 935.024 EUR.

	Število zaključenih vlog v letu 2019	Sredstva v EUR, nakazana v letu 2019
Investicije - razpis 2017	1	100.000
Investicije - razpis 2018	13	604.650
Mikroposojila - razpis 2018	1	24.774
Investicije - razpis 2019	2	101.300
Razvoj poslovanja - razpis 2019	1	40.000
Mikroposojila - razpis 2019	4	64.300
Skupaj	22	935.024

Skupno je bilo za investicije nakazano 805.950 EUR posojil, za razvoj poslovanja 40.000 EUR posojil in za mikroposojila 89.074 EUR.



3.1.2 Javni razpis neposrednih dolgoročnih investicijskih posojil za pospeševanje razvoja gospodarstva

V okviru razpisa neposrednih dolgoročnih investicijskih posojil lahko podjetja in samostojni podjetniki pridobijo posojila, namenjena za:

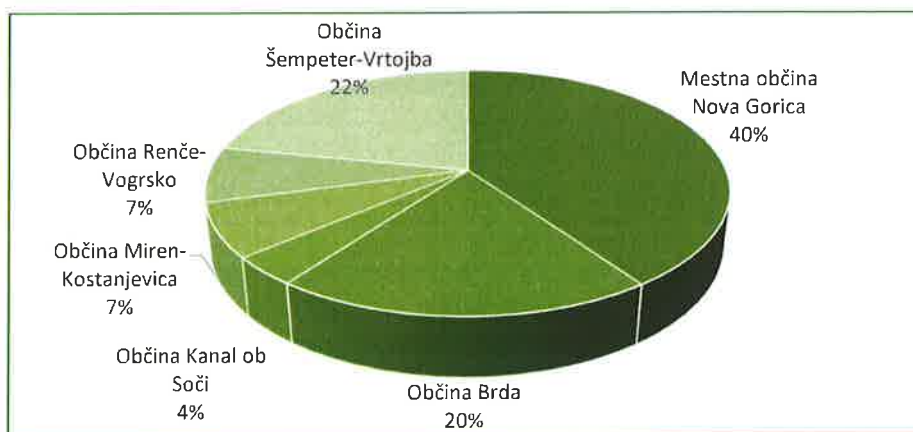
- Materialne investicije: nakup opreme, gradnjo, adaptacijo in/ali nakup poslovnega objekta, komunalno in infrastrukturno opremljanje zemljišč za poslovno dejavnost in nakup zemljišč, v neposredni povezavi z namenom investicije (max. 10 % vseh upravičenih stroškov).
- Nematerialne investicije (stroški za prenos tehnologije v obliki nakupa patentiranih pravic, licenc, znanja in nepatentiranega tehničnega znanja).

Okvirna višina posojila se giblje med minimalno 4.000 EUR in maksimalno 100.000 EUR oz. ½ prihodkov posojilojemalca v preteklem letu. Odplačilna doba znaša od 3 do 9 let.

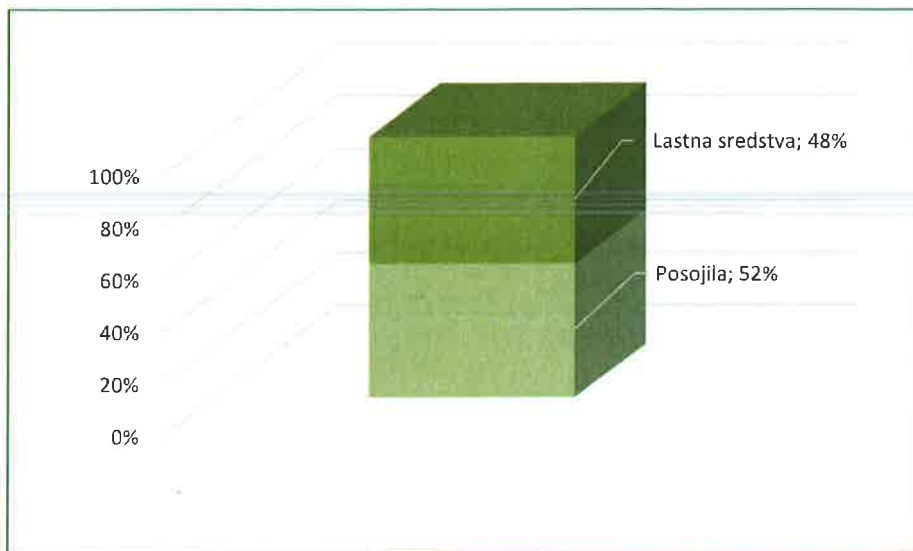
V koledarskem letu 2019 je bilo v okviru razpisov za investicije nakazanih 805.950 EUR 16 prosilcem.

Občina	Število vlog	Znesek nakazil v EUR
Mestna občina Nova Gorica	6	324.800
Občina Brda	2	159.400
Občina Kanal ob Soči	2	30.200
Občina Miren-Kostanjevica	1	56.800
Občina Renče-Vogrsko	2	59.000
Občina Šempeter-Vrtojba	3	175.750
Skupaj	16	805.950

Najvišji delež sredstev, 40 % oz. 324.800 EUR, je bil nakazan podjetjem in samostojnim podjetnikom v mestni občini Nova Gorica, iz katere je bilo odobrenih šest vlog. Trem prosilcem iz občine Šempeter–Vrtojba smo nakazali 175.750 EUR, kar predstavlja 22 % vseh sredstev. Dvema prosilcema iz občine Brda je bilo nakazanih 159.400 oz. 20 % vseh nakazanih sredstev. V občino Renče-Vogrsko smo dvema prosilcema nakazali 59.000 EUR ali 7 % vseh nakazil. Prosilec iz občine Miren-Kostanjevica je prejel podoben znesek, 56.800 EUR. Dva podjetnika iz občine Kanal ob Soči sta skupaj prejela 30.200 EUR oz. 4 % vseh nakazanih posojil.



S posojili v višini 805.950 EUR bodo izvedeni projekti v skupni višini 1.562.691 EUR. V investicije bodo tako vložena lastna sredstva v višini 756.741 EUR, kar predstavlja 48 % skupne vrednosti projektov.



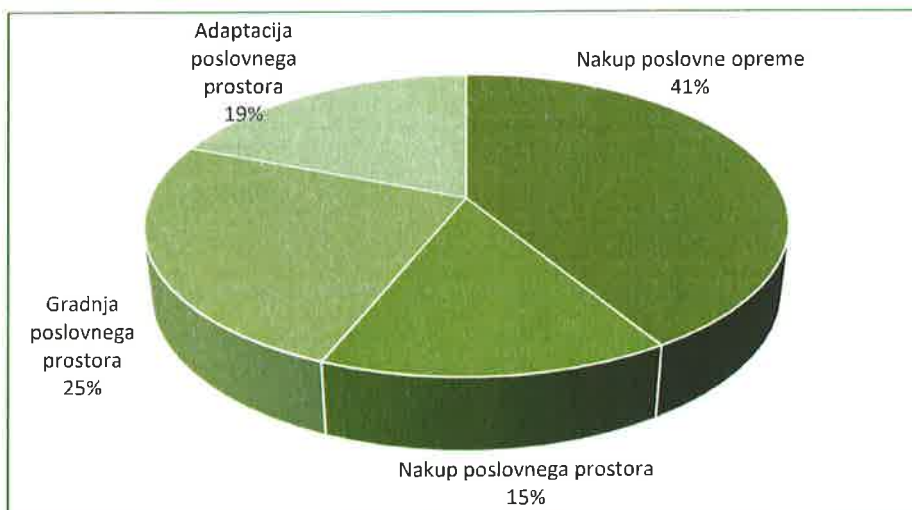
Prejemniki sredstev so skupaj napovedali 29 novih zaposlitev v obdobju treh let po zaključku investicije, kar predstavlja 34 % povečanje glede na obstoječe zaposlitve.



3.1.2.1 Analiza posojil po namenu

Najvišji delež izplačanih sredstev – 41 % ali 332.850 EUR – je bil nakazan devetim prosilcem za nakup poslovne opreme. 200.000 EUR ali 25 % sredstev smo nakazali dvema prosilcema za gradnjo poslovnega prostora. Za adaptacijo poslovnega prostora je bilo namenjenih 153.100 EUR, kar predstavlja 19 % vseh nakazanih sredstev, za nakup poslovnega prostora smo dvema prosilcema nakazali 120.000 EUR oz. 15 % vseh nakazanih posojil.

Namen	Število vlog	Znesek v EUR
Nakup poslovne opreme	9	332.850
Nakup poslovnega prostora	2	120.000
Gradnja poslovnega prostora	2	200.000
Adaptacija poslovnega prostora	3	153.100
Skupaj	16	805.950



3.1.2.2 Analiza posojil glede na dejavnost podjetja

V spodnji tabeli podajamo pregled podeljenih posojil glede na dejavnost prosilcev.

Najvišji znesek posojil glede na vsa nakazana posojila je bil nakazan prosilcem, ki se ukvarjajo s posredništvom in trgovino na debelo, dejavnostjo strežbe jedi in pijač ter proizvodnjo izdelkov iz gume in plastičnih mas.

Dejavnost	Število vlog	Znesek v EUR	Delež v %
02 Gozdarstvo	1	18.000	2%
03 Ribišтво in gojenje vodnih organizmov	1	12.200	2%
22 Proizvodnja izdelkov iz gume in plastičnih mas	2	138.100	17%
31 Proizvodnja pohišťva	1	60.750	8%
41 Gradnja stavb	1	20.000	2%
46 Posredništvo in trgovina na debelo	3	168.800	21%
49 Kopenski promet; cevovodni transport	1	100.000	12%
56 Dejavnost strežbe jedi in pijač	3	153.100	19%
71 Arhitekturno in tehnično projektiranje	2	115.000	14%
85 Izobraževanje	1	20.000	2%
Skupaj	16	805.950	100 %

3.1.3 Javni razpis neposrednih dolgoročnih posojil za razvoj poslovanja

V okviru razpisa neposrednih dolgoročnih investicijskih posojil lahko podjetja in samostojni podjetniki pridobijo posojila, namenjena za:

- Nakup storitev in materiala.
- Stroške najema oprem.
- Izdatke za plačo.

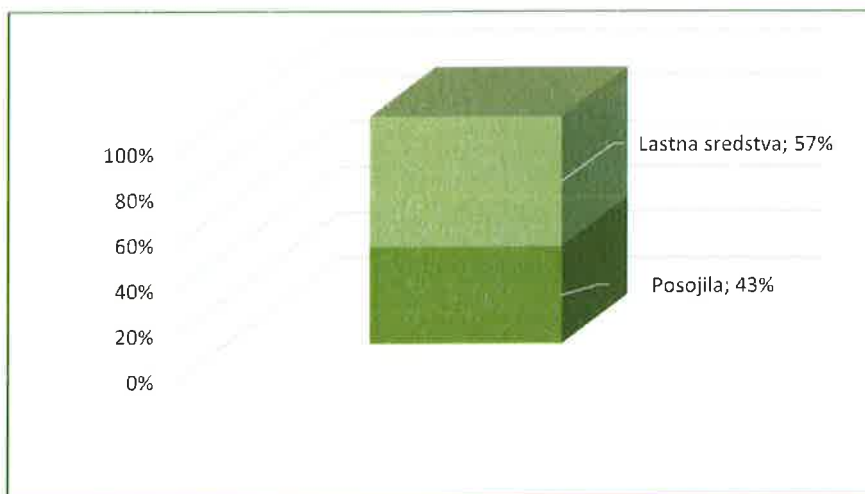
Okvirna višina posojila se giblje med minimalno 4.000 EUR in maksimalno 100.000 EUR oz. ½ prihodkov posojilojemalca v preteklem letu. Odplačilna doba znaša od 3 do 9 let.

V letu 2019 so bila za namene razvoja poslovanja dodeljena sredstva v višini 40.000 EUR prosilcu iz občine Kanal ob Soči.

Občina	Število vlog	Znesek nakazil v EUR
Občina Kanal ob Soči	1	40.000
Skupaj	1	40.000

Prosilec se ukvarja z dejavnostjo strežbe jedi in pijač.

Z nakazanim posojilom v višini 40.000 EUR bo podjetnik izvedel projekt v skupni višini 93.400 EUR. Lastna sredstva v višini 53.400 EUR predstavljajo 57 % skupne vrednosti projekta.



Prejemnik posojila naj bi v obdobju treh let po zaključenem projektu na novo zaposlili 2 osebi, kar predstavlja 67 % obstoječih zaposlitev.



3.1.4 Javni razpis neposrednih dolgoročnih posojil za **mikroposojila**

V okviru razpisa neposrednih dolgoročnih investicijskih posojil lahko podjetja in samostojni podjetniki pridobijo posojila, namenjena za:

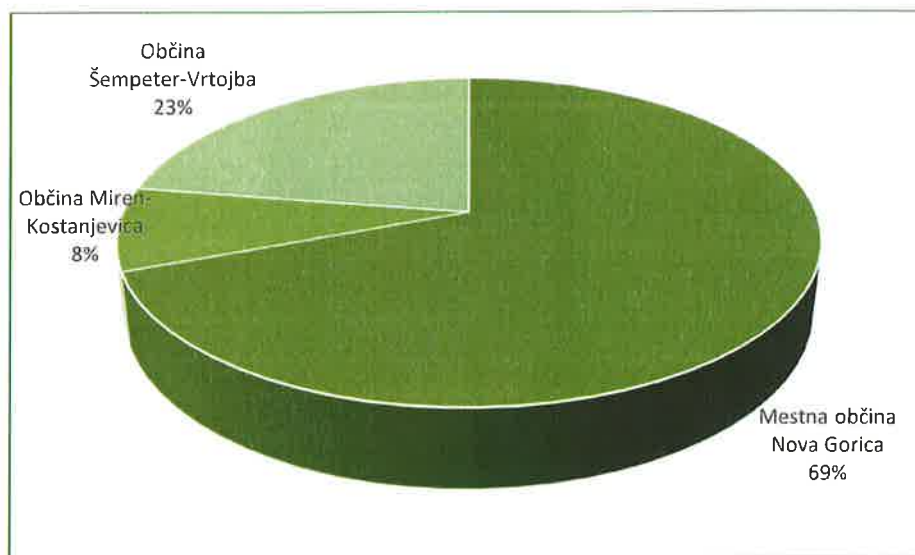
- Materialne investicije: nakup opreme, gradnjo ali adaptacijo poslovnih prostorov, nakup poslovnih prostorov.
- Obratna sredstva: nakup materiala in trgovskega blaga, izdatke za storitve in izdatke za plačo.

Okvirna višina posojila se giblje med minimalno 4.000 EUR in maksimalno 25.000 EUR oz. ½ prihodkov posojilojemalca v preteklem letu. Odplačilna doba znaša od 3 do 6 let.


V letu 2019 je bilo v okviru razpisa za mikroposojila nakazanih 89.074 EUR.

Občina	Število vlog	Znesek nakazil v EUR
Mestna občina Nova Gorica	3	61.774
Občina Miren-Kostanjevica	1	7.300
Občina Šempeter-Vrtojba	1	20.000
Skupaj	5	89.074

Trem prijaviteljem iz mestne občine Nova Gorica smo skupaj nakazali 61.774 EUR, kar predstavlja 69 % vseh sredstev, nakazanih v letu 2019. Podjetju iz občine Šempeter-Vrtojba je bilo nakazanih 20.000 EUR posojila oz. 23 % vseh nakazanih sredstev. Prosilec iz občine Miren-Kostanjevica je prejel 8 % sredstev oz. 7.300 EUR.



Z nakazanimi posojili v višini 89.074 EUR bodo podjetja izvedla projekte v skupni višini 148.471 EUR. Lastna sredstva v višini 59.397 EUR predstavljajo 40 % skupne vrednosti projektov.



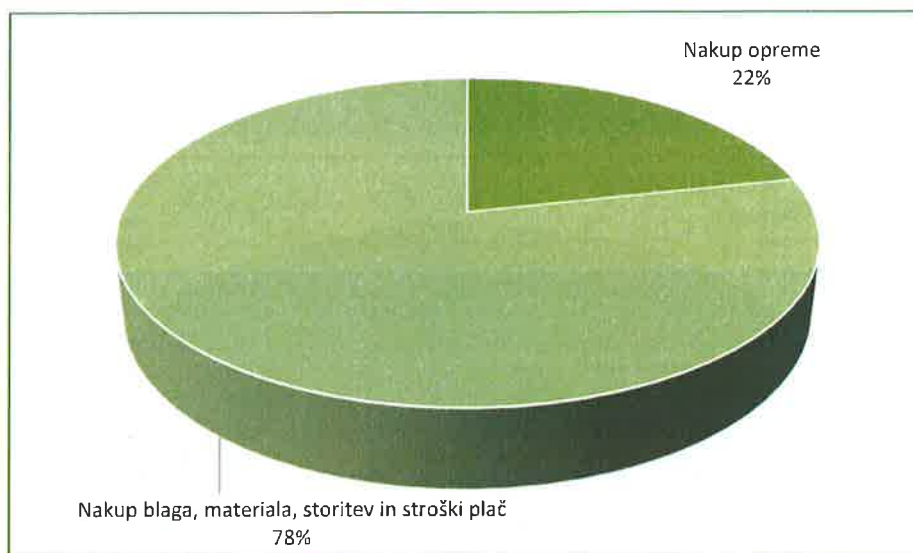
Prejemniki posojil naj bi v obdobju treh let po zaključenih projektih na novo zaposlili 3 osebe, kar predstavlja 27 % obstoječih zaposlitev.



3.1.4.1 Analiza posojil po namenu

Dva prejemnika posojil sta sredstva v višini 19.300 EUR oz. 22 % namenila za nakup opreme, trije prejemniki so sredstva v skupni višini 69.774 EUR oz. 78 % vseh sredstev namenili za nakup blaga in stroške plač.

Namen	Število vlog	Znesek nakazil v EUR
Nakup opreme	2	19.300
Nakup blaga, materiala, storitev in stroški plač	3	69.774
Skupaj	5	89.074



3.1.4.2 Analiza posojil glede na dejavnost podjetja

V spodnji tabeli podajamo pregled mikroposojil glede na dejavnost poslovnih subjektov:

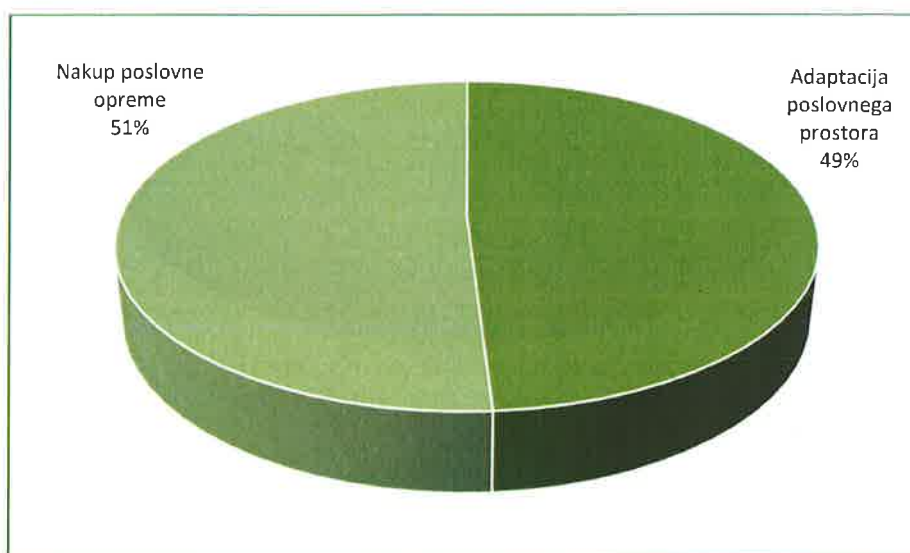
Dejavnost	Število vlog	Znesek v EUR	Delež v %
43 Specializirana gradbena dela	2	19.300	22%
71 Arhitekturno in tehnično projektiranje	1	25.000	28%
72 Znanstvena raziskovalna in razvojna dejavnost	1	20.000	22%
93 Športne in druge dejavnosti za prosti čas	1	24.774	28%
Skupaj	5	89.074	

3.1.5 Pregled namenske porabe posojil po občinah

3.1.5.1 Občina Brda

V občino Brda smo v preteklem letu dvema prosilcema nakazali 159.400 EUR za namene investicij; 78.100 EUR za adaptacijo poslovnega prostora in 81.300 EUR za nakup poslovne opreme.

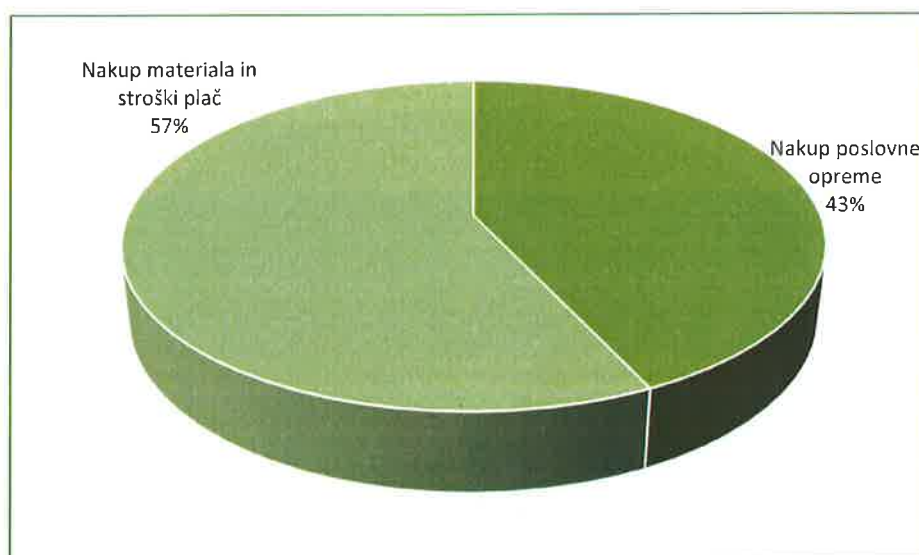
Vrsta razpisa	Dejavnost prosilca	Namen projekta	Vrednost investicije v EUR	Posojila v EUR
INVESTICIJE	56 Dejavnost strežbe jedi in pijač	Adaptacija poslovnega prostora	111.626	78.100
INVESTICIJE	22 Proizvodnja izdelkov iz gume in plastičnih mas	Nakup poslovne opreme	108.500	81.300
SKUPAJ			220.126	159.400



3.1.5.2 Občina Kanal ob Soči

Iz občine Kanal ob Soči smo trem prosilcem nakazali posojila v višini 70.200 EUR; 30.200 EUR je bilo namenjenih investicijam, in sicer nakupu poslovne opreme, 40.000 EUR pa razvoju poslovanja.

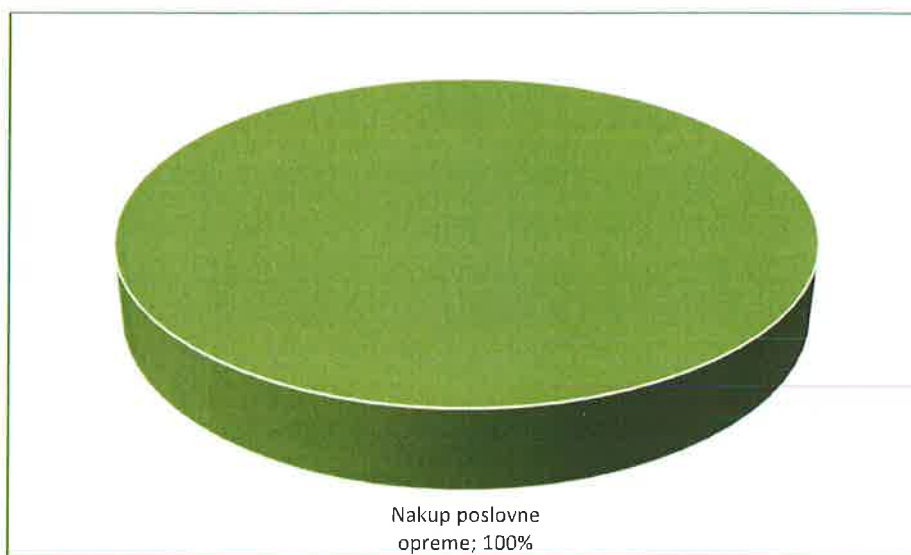
Vrsta razpisa	Dejavnost prosilca	Namen projekta	Vrednost investicije v EUR	Posojila v EUR
INVESTICIJE	03 Ribištvo in gojenje vodnih organizmov; 02 Gozdarstvo	Nakup poslovne opreme	40.393	30.200
RAZVOJ POSLOVANJA	56 Dejavnost strežbe jedi in pijač	Nakup materiala in stroški plač	93.400	40.000
SKUPAJ			133.793	70.200



3.1.5.3 Občina Miren – Kostanjevica

V občini Miren-Kostanjevica je bilo dvema prosilcema nakazanih 64.100 EUR, pri čemer je en prosilec posojilo pridobil v okviru razpisa za investicije, drugi pa za mikroposojila. Oba pa sta posojili potrebovala za nakup poslovne opreme.

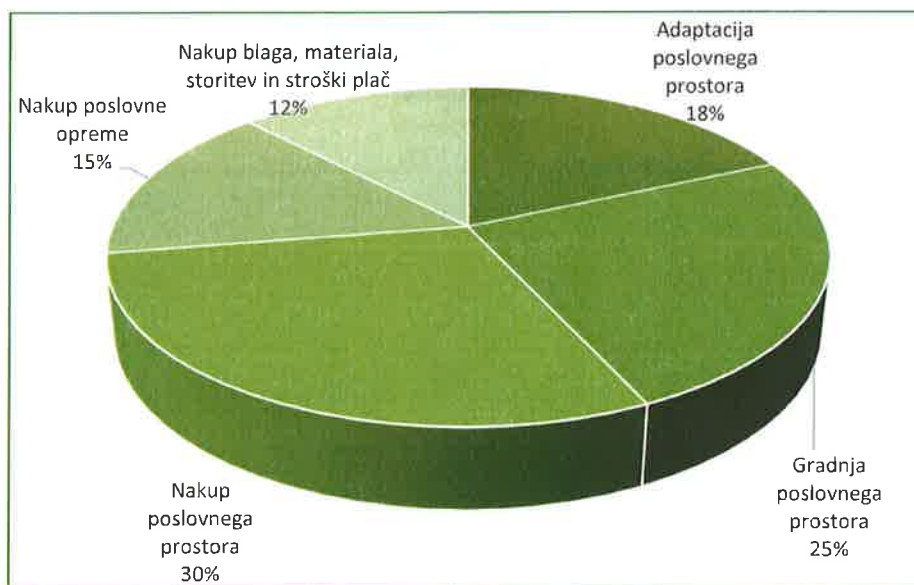
Vrsta razpisa	Dejavnost prosilca	Namen projekta	Vrednost investicije v EUR	Posojila v EUR
INVESTICIJE	22 Proizvodnja izdelkov iz gume in plastičnih mas	Nakup poslovne opreme	76.000	56.800
MIKROPOSOJILA	43 Specializirana gradbena dela	Nakup poslovne opreme	9.742	7.300
SKUPAJ			85.742	64.100



3.1.5.4 Mestna občina Nova Gorica

Iz mestne občine Nova Gorica je bilo desetim prosilcem nakazanih 406.574 EUR posojil, od tega 344.800 EUR v okviru razpisa za investicije in 61.744 EUR v okviru razpisa za mikroposojila.

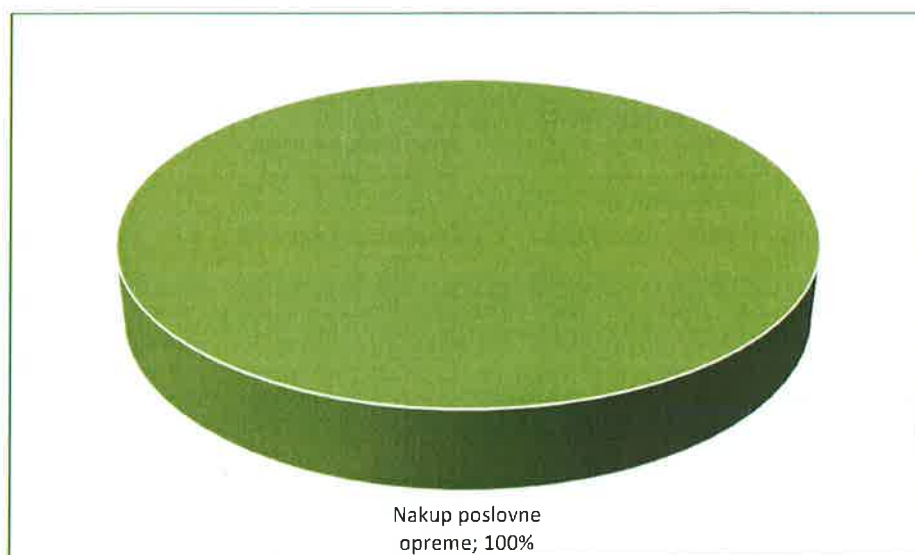
Vrsta razpisa	Dejavnost prosilca	Namen projekta	Vrednost investicije v EUR	Posojila v EUR
INVESTICIJE	56 Dejavnost strežbe jedi in pijač	Adaptacija poslovnega prostora	136.110	75.000
INVESTICIJE	49 Kopenski promet; cevovodni transport	Gradnja poslovnega prostora	143.178	100.000
INVESTICIJE	46 Posredništvo in trgovina na debelo; 85 Izobraževanje	Nakup poslovne opreme	75.542	49.800
INVESTICIJE	71 Arhitekturno in tehnično projektiranje; 41 Gradnja stavb	Nakup poslovnega prostora	170.000	120.000
MIKROPOSOJILA	93 Športne in druge dejavnosti za prosti čas; 71 Arhitekturno in tehnično projektiranje	Nakup blaga, materiala, storitev in stroški plač	67.664	49.774
MIKROPOSOJILA	43 Specializirana gradbena dela	Nakup poslovne opreme	19.520	12.000
SKUPAJ			612.014	406.574



3.1.5.5 Občina Renče – Vogrsko

Prosilec iz občine Renče – Vogrsko je v okviru razpisa za investicije posojilo v višini 39.000 EUR potreboval za nakup poslovne opreme.

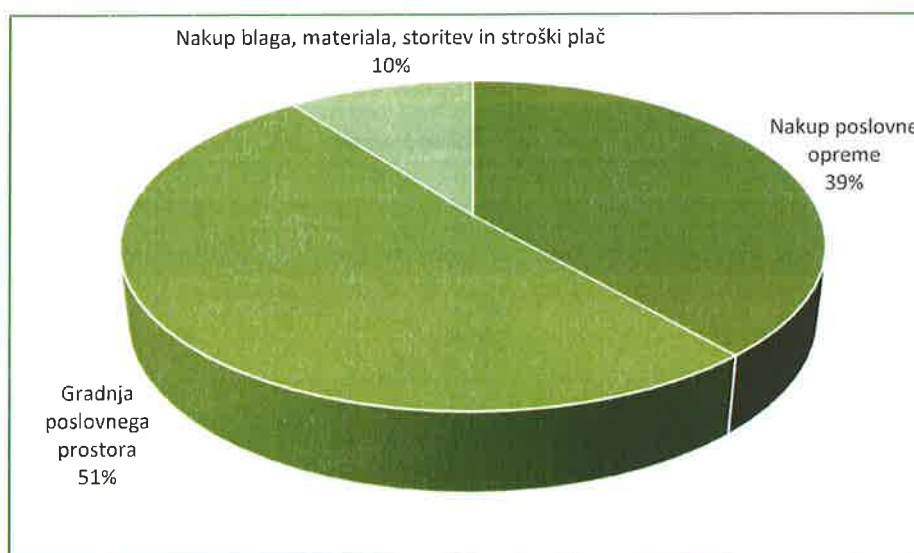
Vrsta razpisa	Dejavnost prosilca	Namen projekta	Vrednost investicije v EUR	Posojila v EUR
INVESTICIJE	46 Posredništvo in trgovina na debelo	Nakup poslovne opreme	52.000	39.000
SKUPAJ			52.000	39.000



3.1.5.6 Občina Šempeter – Vrtojba

Iz občine Šempeter – Vrtojba je bilo štirim prosilcem nakazanih 195.750 EUR posojil, od tega 175.750 EUR iz posojil za investicije in 20.000 EUR iz mikroposojil.

Vrsta razpisa	Dejavnost prosilca	Namen projekta	Vrednost investicije v EUR	Posojila v EUR
INVESTICIJE	31 Proizvodnja pohištva; 71 Arhitekturno in tehnično projektiranje	Nakup poslovne opreme	102.690	75.750
INVESTICIJE	46 Posredništvo in trgovina na debelo	Gradnja poslovnega prostora	546.652	100.000
MIKROPOSOJILA	72 Znanstvena raziskovalna in razvojna dejavnost	Nakup blaga, materiala, storitev in stroški plač	51.545	20.000
SKUPAJ			700.887	195.750



4 PREGLED ODOBRENIH POSOJIL NA PODROČJU KMETIJSTVA

4.1 Poročilo o javnih razpisih neposrednih posojil za področje kmetijstva v letu 2019

V letu 2019 smo 28. 6. 2019 v Uradnem listu št. 43/2019 objavili nov razpis, in sicer Javni razpis neposrednih posojil za pospeševanje razvoja kmetijstva, v višini 400.000 EUR, v okviru katerega smo v preteklem letu nakazali 275.100 EUR posojil.

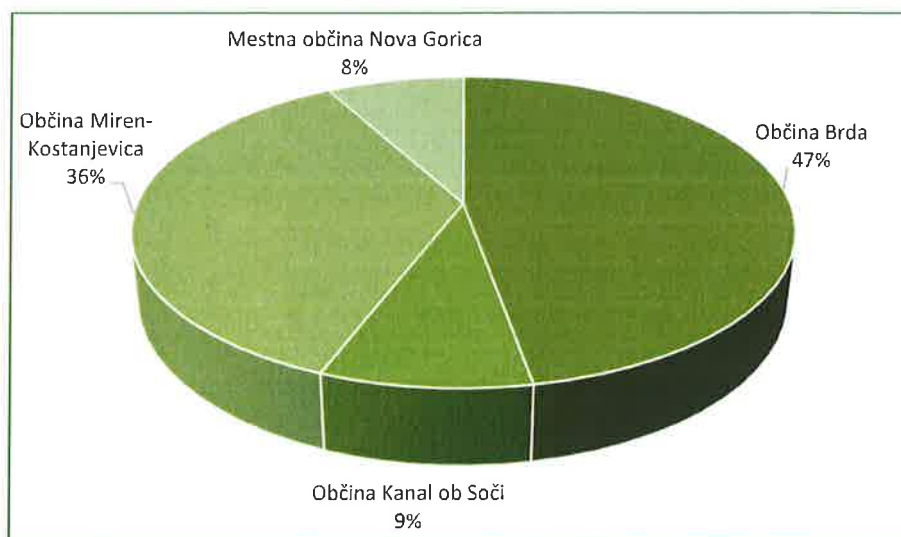
Zaključili smo tudi z razpisom, objavljenim v letu 2018 v Uradnem listu št. 44, in sicer z nakazili v višini 35.000 EUR. V okviru Javnega razpisa neposrednih posojil za pospeševanje razvoja kmetijstva v letu 2018 je bilo skupno nakazanih 324.800 EUR.

	Število zaključenih vlog v 2019	Sredstva v EUR, nakazana v letu 2019
Razpis 2018	2	35.000
Razpis 2019	9	275.100
Skupaj	11	310.100

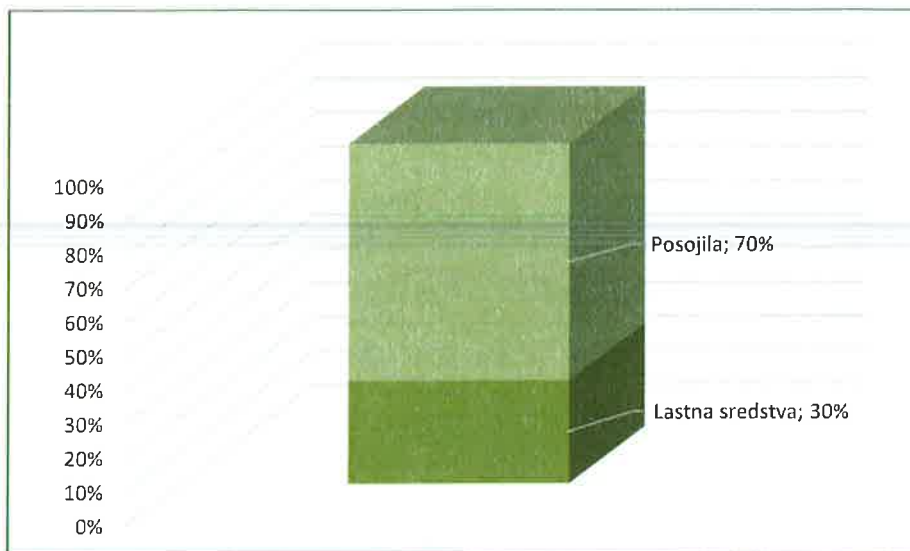
V letu 2019 je bilo tako skupno nakazanih 310.100 EUR za potrebe kmetijstva.

	Število prosilcev	Znesek nakazil v EUR
Občina Brda	6	146.200
Občina Kanal ob Soči	1	27.000
Občina Miren-Kostanjevica	2	112.000
Mestna občina Nova Gorica	2	24.900
Skupaj	11	310.100

Šestim prosilcem iz občine Brda so bila nakazana posojila v višini 146.200 EUR, kar predstavlja 47 % vseh sredstev. Dva prosilca iz občine Miren-Kostanjevica sta skupaj prejela posojila v višini 112.000 EUR oz. 36 % sredstev. Prosilcu iz občine Kanal ob Soči smo nakazali 27.000 EUR oz. 9 % sredstev. Iz mestne občine Nova Gorica sta dva prosilca prejela skupaj 24.900 EUR oz. 8 % vseh sredstev.



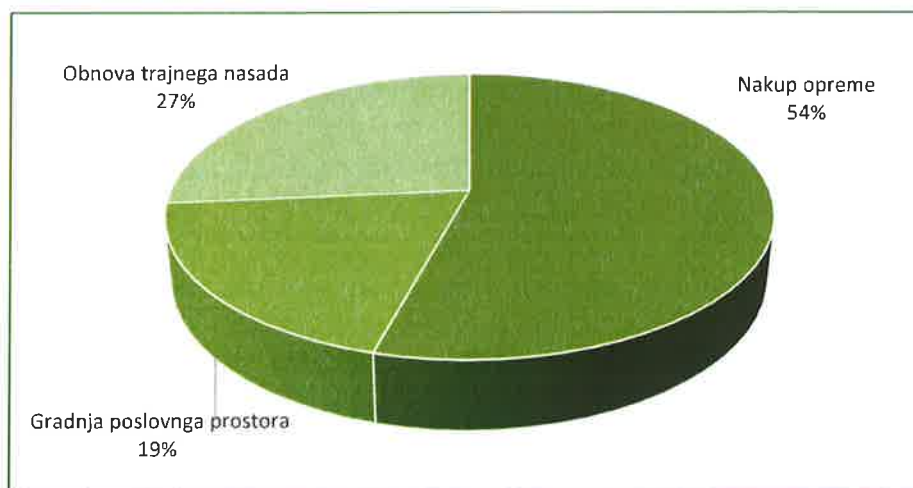
S posojili v višini 310.100 EUR bodo izvedeni projekti v višini 444.770 EUR. Lastna sredstva prosilcev v višini 134.670 EUR tako predstavljajo 30 % skupne vrednosti projektov.



4.2 Analiza posojil po namenu

Šest prejemnikov posojil je sredstva potrebovalo za nakup poslovne opreme. Za ta namen smo nakazali 168.200 EUR oz. 54 % vseh nakazanih sredstev. Štirim prejemnikom smo sredstva v višini 81.900 EUR oz. 27 % nakazali za obnovo trajnih nasadov. Enemu prijavitelju je bilo za gradnjo poslovnega prostora nakazanih 60.000 EUR oz. 19 % vseh posojil, nakazanih v letu 2019.

Namen	Število vlog	Znesek nakazil v EUR
Nakup opreme	6	168.200
Gradnja poslovnega prostora	1	60.000
Obnova trajnega nasada	4	81.900
Skupaj	11	310.100

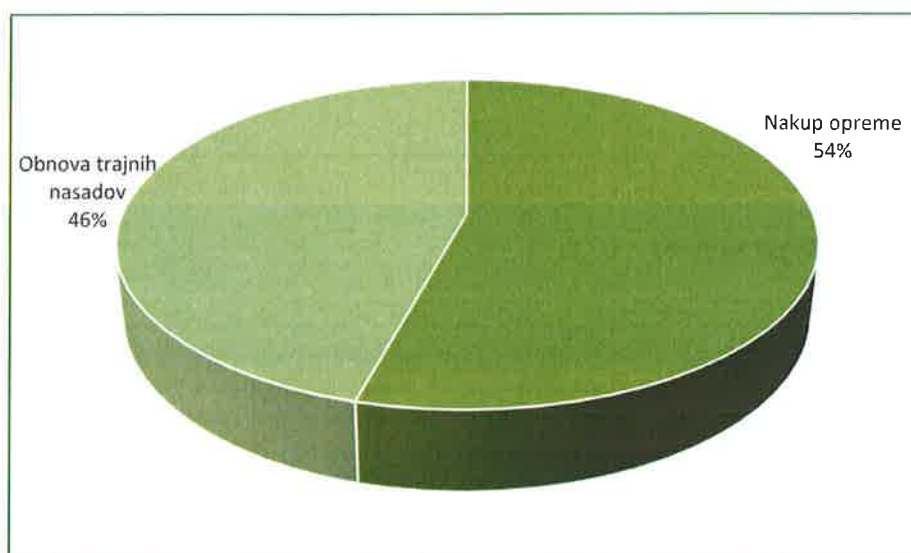


4.3 Pregled porabe posojil po občinah

4.3.1 Občina Brda

Šestim prejemnikom iz občine Brda je bilo v letu 2019 nakazanih 146.200 EUR. 79.300 EUR oz. 54 % vseh nakazanih sredstev je namenjenih nakupu opreme, 66.900 EUR oz. 46 % sredstev pa obnovi trajnih nasadov.

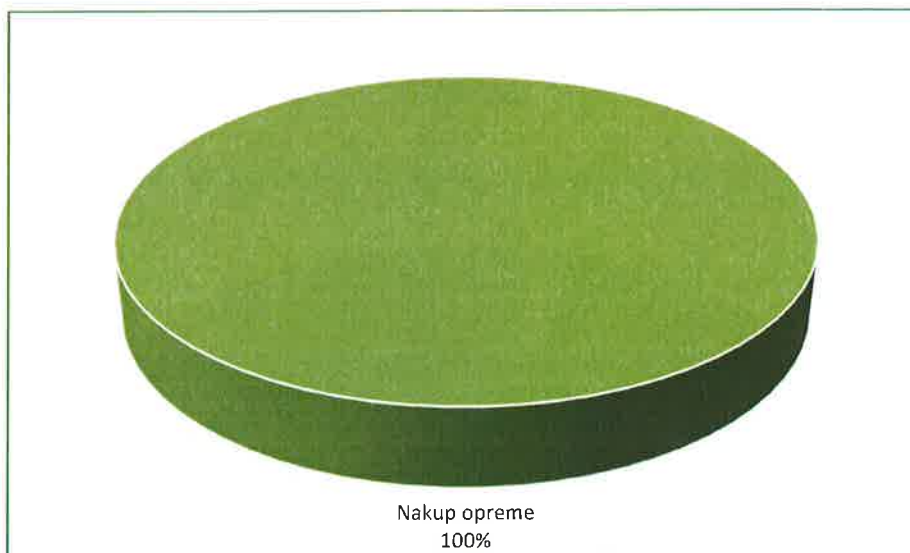
Dejavnost	Namen	Število vlog	Znesek nakazanih sredstev v EUR
Vinogradništvo	Nakup opreme	3	79.300
Vinogradništvo; Vinogradništvo in sadjarstvo	Obnova trajnih nasadov	3	66.900
Skupaj		6	146.200



4.3.2 Občina Kanal ob Soči

Prejemniku iz občine Kanal ob Soči, ki se ukvarja z živinorejo, smo nakazali 27.000 EUR posojila za nakup opreme.

Dejavnost	Namen	Število vlog	Znesek nakazanih sredstev v EUR
Živinoreja	Nakup opreme	1	27.000
Skupaj		1	27.000

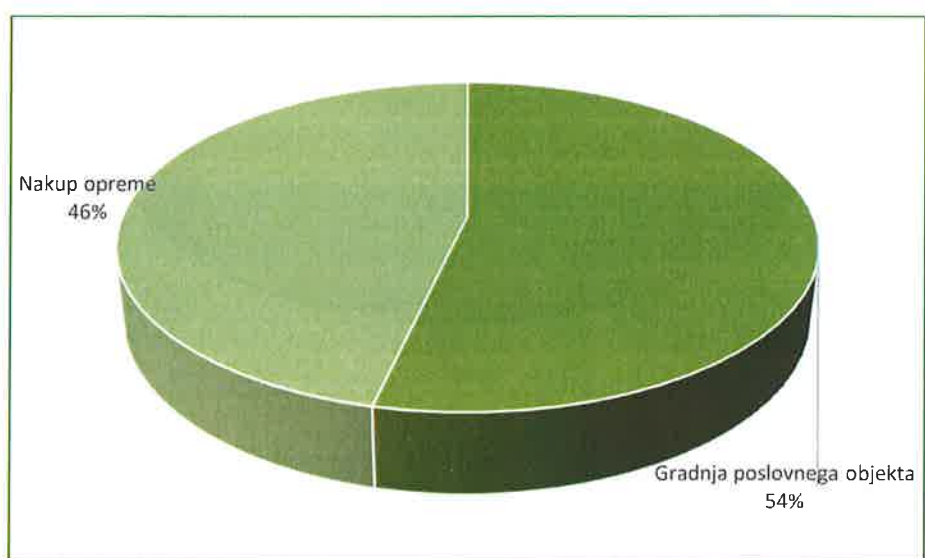


4.3.3 Občina Miren-Kostanjevica

Prejemniku iz občine Miren-Kostanjevica, ki se ukvarja z vinogradništvom, prašičjerejo in turizmom, smo nakazali 60.000 EUR posojila za gradnjo poslovnega prostora, drugemu prejemniku, ki se ukvarja s pridelavo žit in govedorejo, pa smo namenili 52.000 EUR za nakup opreme.

V občino Miren-Kostanjevica smo skupno nakazali 112.000 EUR za potrebe kmetijstva.

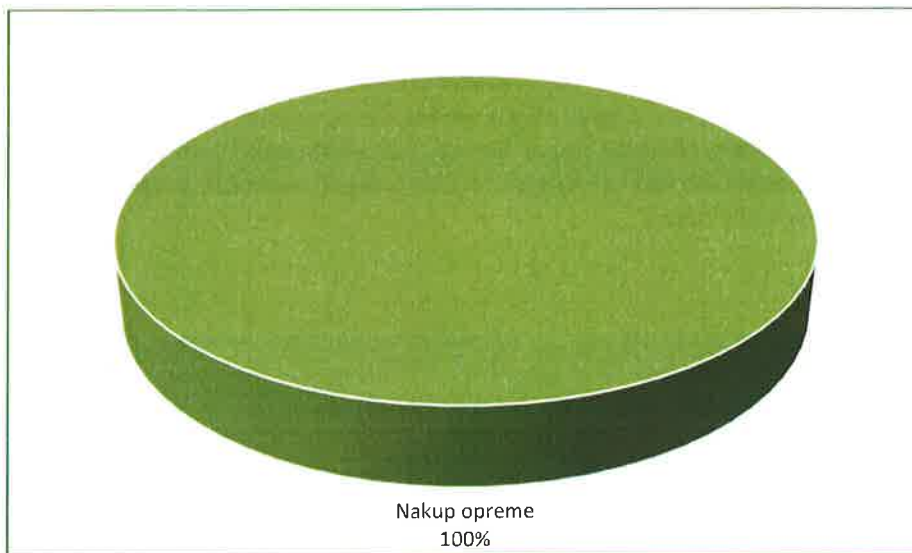
Dejavnost	Namen	Število vlog	Znesek nakazanih sredstev v EUR
Vinogradništvo, prašičjereja in turizem	Gradnja poslovnega prostora	1	60.000
Pridelava žit, govedoreja	Nakup opreme	1	52.000
Skupaj		2	112.000



4.3.4 Mestna občina Nova Gorica

Dvema prosilcema iz mestne občina Nova Gorica je bilo v letu 2019 nakazanih 24.900 EUR za nakup opreme.

Dejavnost	Namen	Število vlog	Znesek nakazanih sredstev v EUR
Sadjarstvo, zelenjadarstvo, živinoreja; Vinogradništvo, živinoreja	Nakup opreme	2	24.900
Skupaj		2	24.900



4.4 Pregled poslovnih ciljev JSMGG

4.4.1 Sodelovanje s podpornimi subjekti

V letu 2019 je JSMGG sodeloval z ostalimi pomembnimi podpornimi subjekti v okolju (Primorskim tehnološkim parkom, Območno obrtno zbornico, Gospodarsko zbornico, Regijsko razvojno agencijo itd.) in jih tekoče obveščal o novih razpisih in razpoložljivih sredstvih.

V oktobru smo v občini Kanal ob Soči predstavili naša posojila njihovim podjetnikom.

4.4.2 Zunanje komuniciranje

Vse informacije o javnih razpisih in posameznih prijavnih rokih smo v letu 2019 objavljali na lastni spletni strani, spletnih straneh občin ustanoviteljic in njihovih Facebook straneh, občinskih glasilih, spletni strani in glasilu območne obrtne zbornice Nova Gorica ter elektronskih novicah Severno primorske gospodarske zbornice Nova Gorica. Ravno tako so bili ob objavi razpisa in posameznih prijavnih rokih tudi krajši prispevki na Radiu Robin.

5 RAČUNOVODSKO POROČILO

5.1 Realizacija finančnega načrta za leto 2019

JSMGG je pripravil letno poročilo za leto 2019 v skladu z določili veljavnih predpisov za predlaganje letnih poročil drugih uporabnikov enotnega kontnega načrta. Drugi uporabniki so vsi neposredni proračunski uporabniki: državni in občinski proračuni, državni in občinski organi in organizacije ter ožji deli lokalnih skupnosti, ki imajo status pravne osebe. Mednje spadajo tudi javni skladi, ki so jih ustanovile občine ali država. JSMGG spremlja prihodke in odhodke po načelu denarnega toka.

JSMGG je sicer skladno s 3. členom Zakona o davku od dohodkov pravnih oseb (ZDDPO-2) davčni zavezanec, vendar je uvrščen med nepridobitne organizacije, kamor ga uvršča Pravilnik o opredelitvi pridobitne in nepridobitne dejavnosti (Uradni list RS, št. 109/2007) ter Pravilnik o spremembah in dopolnitvah Pravilnika o opredelitvi pridobitne in nepridobitne dejavnosti (Uradni list RS, št. 68/2009). To pomeni, da Javni sklad vsako leto pripravlja in oddaja obračun DDPO, ker pa v celoti posluje kot nepridobitna dejavnost, posledično ne izkazuje davka od dohodka. Vsi prihodki in odhodki JSMGG so vezani na nepridobitno dejavnost.

Finančni načrt za leto 2019 je sprejel Nadzorni svet JSMGG na podlagi 16. člena Zakona o javnih skladih (Uradni list RS, št. 77/2008) in 11. člena Odloka o ustanovitvi Javnega sklada malega gospodarstva Goriške (Časopis Oko, Uradne objave, št. 14/2013 in Uradni list RS, št. 21/2016). Finančni načrt je bil potrjen s sklepi na vseh šestih občinskih svetih občin ustanoviteljic JSMGG.

5.1.1 Prihodki

Realizirani prihodki so v letu 2019 znašali 104.796,92 EUR, kar predstavlja 95 % planiranih prihodkov v višini 109.797,00 EUR.

Prihodki od obresti v višini 3.443,86 EUR so nižji od načrtovanih 5.000,00 EUR za 1.556,14 EUR. Glavni del prihodkov od obresti predstavljajo zamudne obresti, ki jih je JSMGG zaračunal posojilojemalcem zaradi zamud pri plačilu zapadlih obrokov v višini 3.372,30 EUR. Za razliko od predhodnih let, so posojilojemalci v letu 2019 precej redno odplačevali obroke posojil, zato je posledično tudi nižji obračunan znesek zamudnih obresti. Ostale obresti, ki se nanašajo na prosta denarna sredstva, v višini 71,56 EUR pa so iz leta v leto bolj zanemarljive. V letu 2019, kakor tudi v predhodnih letih, so banke za plasiranje kratkoročnih depozitov nad 31 dni nudile največ 0,01 % letno obrestno mero, najpogosteje 0 %. Večinoma pa banke niso želele sprejemati kratkoročnih depozitov oziroma bi nam za plasiranje depozitov morale zaračunavati nadomestila za vodenje sredstev na depozitih. Ker bi za vezavo depozitov nastajali stroški, ki bi JSMGG dodatno bremenili, kar pa ni gospodarno, je JSMGG presežek sredstev ohranil na računu UJP kot sredstva na vpogled brez obresti.

Drugi nedavčni prihodki v višini 26.476,35 EUR so za 32 % višji od planiranih 20.000,00 EUR. 23.218,66 EUR predstavljajo prihodki iz naslova zavarovalnih premij, ki jo JSMGG v celoti prenakaže na zavarovalnico. Obseg tovrstnih prihodkov je težko vnaprej predvideti, saj so odvisni izključno od vrste zavarovanja, ki si jo izbere posamezen posojilojemalec oziroma od višine zavarovalne premije in od višine podeljenih posojil. Drugi nedavčni prihodki so prihodke na podlagi preplačil v višini 1.158,83 EUR in izterjav v višini 2.098,86 EUR.

5.1.2 Odhodki

Realizirani tekoči odhodki so v letu 2019 znašali 178.171,19 EUR, kar znaša 88 % planiranih odhodkov v višini 202.608,00 EUR.

Odstopanje je pri planiranih plačah za štiri zaposlene in drugih izdatkih zaposlenim, ki smo jih realizirali le v višini 111.926,45 EUR in ne 117.600,00 EUR, kolikor smo jih planirali.

Izdatki za blago in storitve so bili realizirani v višini 47.873,66 EUR oz. 72 % glede na planiranih 66.110,00 EUR. Najvišje odstopanje je v segmentu drugih operativnih prihodkov, kjer so bili planirani sodni stroški in stroški za odvetniške storitve, do katerih ni prišlo, saj tudi v letu 2019 ni bilo večjih dogajanj na področju sodne izterjave posojil. Med operativnimi odhodki pa so tudi nepredvidljivi stroški zavarovalniških storitev, ki jih fakturiramo našim posojilojemalcem, kar smo že pojasnili med prihodki.

Investicijskih odhodkov v letu 2019 nismo ne planirali in posledično tudi ne realizirali.

5.1.3 Presežek odhodkov nad prihodki

Dejanski presežek odhodkov nad prihodki znaša 73.374,27 EUR.

5.1.4 Prejeta vračila danih posojil

Prejeta vračila danih posojil so ob koncu leta 2019 znašala 1.124.285,43 EUR in so za 19 % ali v znesku 181.246,43 EUR višja od načrtovanih v višini 943.039,00 EUR.

5.1.5 Dana posojila

V finančnem načrtu smo v letu 2019 planirali podeliti 1.640.000,00 EUR sredstev.

Objavili smo štiri nove razpise v skupni višini 1.500.000,00 EUR, in sicer:

- Javni razpis neposrednih posojil za pospeševanje razvoja kmetijstva (Uradni list RS, št. 43/2019 dne 28. 6. 2019) v višini 400.000,00 EUR,
- Javni razpis neposrednih dolgoročnih investicijskih posojil (Uradni list RS, št. 53/2019 dne 30. 8. 2019) v višini 750.000,00 EUR.
- Javni razpis neposrednih dolgoročnih posojil za razvoj poslovanja (Uradni list RS, št. 53/2019 dne 30. 8. 2019) v višini 200.000,00 EUR,
- Javni razpis neposrednih dolgoročnih mikroposojil za mikro in mala podjetja (Uradni list RS, št. 53/2019 dne 30. 8. 2019) v višini 150.000,00 EUR.

V letu 2019 je JSMGG izplačal za 1.245.124,00 EUR posojil; izplačila so se nanašala na razpise za gospodarstvo in razpis za kmetijstvo, objavljene v letu 2018, kakor tudi na razpise, objavljene v tekočem obračunskem letu.

5.1.6 Povečanje namenskega premoženja

Nakazila namenskega premoženja občin soustanoviteljic JSMGG so v letu 2019 znašala 232.984,11 EUR, le-ta so enaka načrtovanemu znesku.

5.2 Obrazložitev ostalih finančnih podatkov

Računovodska izkaza drugih uporabnikov EKN, kamor spada JSMGG, sta skladno z 20. členom Zakona o računovodstvu:

- Bilanca stanja ter
- Izkaz prihodkov in odhodkov.

Obliko in vsebino bilance stanja ter izkaza prihodkov in odhodkov določa Pravilnik o sestavljanju letnih poročil. Ta določa tudi obvezni prilogi k bilanci stanja, ki sta:

- Stanje in gibanje neopredmetenih osnovnih sredstev in opredmetenih osnovnih sredstev ter
- Stanje in gibanje dolgoročnih kapitalskih naložb in posojil.

Sestavna dela izkaza prihodkov in odhodkov drugih uporabnikov sta skladno z drugim odstavkom 9. člena Pravilnika o sestavljanju letnih poročil:

- Izkaz računa finančnih terjatev in naložb ter
- Izkaz računa financiranja.

JSMGG sestavlja Letno poročilo o skupnem poslovanju sklada na osnovi zgoraj navedenih zakonov in predpisov.

5.2.1 BILANCA STANJA

Bilanca stanja je računovodski izkaz, sestavni del računovodskega poročila, ki izkazuje resnično in pošteno stanje sredstev in obveznosti do njihovih virov. Sestavljena je na podlagi Zakona o javnih financah, Pravilnika o sestavljanju letnih poročil za proračun, proračunske uporabnike in druge osebe javnega prava ter Zakona o računovodstvu, ki se sklicuje na Slovenske računovodske standarde, Pravilnika o razčlenjevanju in merjenju prihodkov in odhodkov pravnih oseb javnega prava in Pravilnika o enotnem kontnem načrtu za proračun, proračunske uporabnike in druge osebe javnega prava. Prikazuje stanje sredstev in obveznosti do njihovih virov. Sredstva in obveznosti do njihovih virov morajo biti razčlenjena glede na vrste in ročnost. To pomeni, da je potrebno tisti del dolgoročnih terjatev, ki zapade v plačilo najkasneje v letu dni od datuma bilance stanja, izkazati kot kratkoročne terjatve in kratkoročne obveznosti. V poslovnih knjigah pa se ta del dolgoročnih terjatev oziroma obveznosti, ki bo zapadel v plačilo v naslednjem obračunskem obdobju, ne prenese na konte kratkoročnih terjatev oziroma obveznosti.

5.2.1.1 Dolgoročna sredstva in sredstva v upravljanju

Dolgoročna sredstva znašajo 4.076.052,36 EUR.

Neopredmetena in opredmetena osnovna sredstva:

Neopredmetena sredstva v višini 22.024,00 EUR se nanašajo na program za posojila, ki smo ga v letu 2019 dali v uporabo in ga tudi amortizirali v višini 4.070,73 EUR skladno s Pravilnikom o načinu in stopnjah odpisa neopredmetenih sredstev in opredmetenih osnovnih sredstev, in sicer prvi dan naslednjega meseca po tistem, ko je oprema dana v uporabo.

Oprema in druga opredmetena osnovna sredstva:

Opremo predstavlja računalniška oprema in pisarniško pohištvo v višini 3.461,71 EUR. V letu 2019 je amortizacija obračunana v višini 523,01 EUR, popravek vrednosti pa skupaj z lanskim znaša 2.843,97 EUR.

Drobnega inventarja v letu 2019 nismo nabavljali.

Skupen znesek neopredmetenih in opredmetenih osnovnih sredstev kakor tudi drobnega inventarja in njegovega odpisa se kot posebnost pri javnih skladih knjiži v dobro JSMGG za neopredmetena in opredmetena OS in DI na kontu 940320 in znaša 18.751,01 EUR.

JSMGG je konec leta 2019 izkazoval v poslovnih knjigah 4.054.190,18 EUR dolgoročno danih posojil, od tega je bilo 2.465.185,61 EUR namenjenih gospodarskim družbam, 800.259,57 EUR zasebnikom ter 788.745,00 EUR kmetom. Navedeni podatki se nanašajo zgolj na tisti del posojil, ki bodo vrnjena vključno od leta 2021 dalje.

Med dolgoročnimi terjatvami so še terjatve za unovčena poroštva v višini 3.111,17 EUR, ki se nanašajo na vzpostavljene terjatve iz leta 2003 in 2004. Izterjava poteka preko odvetnice.

5.2.1.2 Kratkoročna sredstva

Kratkoročna sredstva znašajo 4.428.309,30 EUR.

JSMGG izkazuje na dan 31. 12. 2019 na podračunu namenskih sredstev 968.965,76 EUR, na podračunu nenamenskih sredstev za delovanje pa 93.119,87 EUR, skupaj na obeh računih je 1.062.085,63 EUR. Vsa navedena sredstva so pri upravljalcu sredstev sistema enotnega zakladniškega računa, skladno s predpisi, ki urejajo javne finance.

JSMGG je imel ob koncu leta vezanih 2.280.000,00 EUR bančnih depozitov. Od tega 2.080.000,00 EUR namenskih sredstev ter 200.000 EUR rezerv za kreditna tveganja. Depoziti so vezani na štirih bankah, skladno s 26. in 27. členom ZJS-1. Navedeni zakon dovoljuje nalaganje prostih denarnih sredstev kot naložbe v depozite pri bankah, pri čemer naložbe v depozite ne smejo preseči skupno 40 % vrednosti namenskega premoženja in hkrati naložbe pri posamezni banki ne smejo presegati 10 % vrednosti namenskega premoženja.

Tekoča posojila, ki zapadejo v plačilo v letu 2020 znašajo 891.447,32 EUR, od tega se nanaša 551.471,11 EUR na posojila gospodarskim družbam, 195.889,21 EUR na posojila zasebnikom ter 144.087,00 EUR na posojila kmetom. Posojila, ki jih tudi uvrščamo med kratkoročna, so pa zapadla v preteklih letih, znašajo 150.559,30 EUR.

Med kratkoročne terjatve spadajo terjatve do uporabnikov enotnega kontnega načrta, kamor uvrščamo kratkoročne terjatve za izstavljene in še neplačane zahtevke občinam ustanoviteljicam za delovanje v višini 28.729,90 EUR. Zahtevke plačujejo občine v roku 30 dni od izstavitve le-teh. Navedeni znesek se nanaša na zadnja dva izdana zahtevka v letu 2019. Stanje terjatev na dan 31. 12. 2019 je usklajeno z IOP obrazci z vsemi občinami ustanoviteljicami.

Med kratkoročnimi terjatvami so še neplačane zamudne obresti danih posojil v višini 2.788,98 EUR. Glavnina obresti se nanaša na leto 2019, obračunavamo jih na zadnji dan leta za celotno obračunsko leto 2019. Terjatve iz naslova obresti od unovčenih garancij ostajajo 250,19 EUR. Med kratkoročne terjatve uvrščamo še neplačane obresti za depozite v višini 13,46 EUR.

Neplačani odhodki v višini 12.434,52 EUR zajemajo obračunane in še neizplačane bruto plače za december 2019 v višini 10.867,91 EUR ter prejete račune v skupni višini 1.566,61 EUR, ki zapadejo v plačilo januarja 2020.

Aktiva skupaj znaša 8.504.361,66 EUR.

5.2.1.3 Kratkoročni viri

JSMGG je na dan 31. 12. 2019 izkazoval med kratkoročnimi viri 44.217,05 EUR, od tega 9.431,62 EUR kratkoročnih obveznosti do zaposlenih, 1.101,74 EUR obveznosti do dobaviteljev, 1.436,29 EUR obveznosti za dajatve, 464,87 EUR obveznosti do neposrednih uporabnikov države ter 31.782,53 EUR neplačanih prihodkov.

5.2.1.4 Dolgoročni viri

Na kontu podskupine 91 JSMGG izkazuje oblikovanje rezervnega sklada oziroma rezervacije za kreditna tveganja v javnih skladih. Po 36. členu ZIS-1 mora sklad obvladovati kreditna tveganja z oblikovanjem zadostnih rezervacij za kreditna tveganja in pri tem smiselno uporabljati predpise Banke Slovenije, ki veljajo za banke. Na zadnji dan leta 2019 smo rezervo uskladili skladno s Pravilnikom za ocenjevanje, spremljanje in obvladovanje kreditnih tveganj. Na podlagi stanja posojil posameznih kreditojemalcev, ki zamujajo s plačili, smo ocenili, da ostane višina rezervnega sklada 200.000,00 EUR nespremenjena. Sredstva za rezervni sklad so deponirana pri banki.

V skladu namenskega premoženja v podskupini 940 JSMGG izkazuje:

- Sklad namenskega premoženja v finančnih skladih – 9401,
- Sklad namenskega premoženja za unovčena poročstva – 9402,
- Sklad namenskega premoženja za drugo – 9403,
- Sklad za neopredmetena in opredmetena OS in DI – 940320.

ZIS-1 glede povečanja namenskega premoženja in kapitala javnega sklada ter vpisa v sodni register določa, da ustanovitelj dodatno namensko premoženje zagotovi s sklepom, iz katerega sta razvidni vrsta in vrednost dodatnega namenskega premoženja, ki ga kot kapital vplačuje v javni sklad. Odlok o ustanovitvi JSMGG (21. člen) glede vplačil dodatnega namenskega premoženja določa, da so občine

ustanoviteljice dolžne vplačevati svoj delež v povečanje namenskega premoženja sklada v skladu s potrjenim finančnim načrtom, za kar sklad in posamezna občina skleneta pogodbo.

V letu 2019 so občine ustanoviteljice skladno s sklenjeno Pogodbo o vplačilu deležev za povečanje namenskega premoženja v Javni sklad malega gospodarstva Goriške za leto 2019 (št. 410-14/2013-51 z dne 28. 6. 2019) vplačale v JSMGG 232.985,11 EUR namenskega premoženja. Le-to se ne evidentira kot prihodek, ampak povečuje znesek premoženja na kontu 9401 – Sklad namenskega premoženja. Sklad namenskega premoženja, vplačanega s strani občin za finančne naložbe, se vodi kot namensko premoženje občin v JSMGG. Občine ustanoviteljice so v JSMGG skupaj vložile 6.054.348,22 EUR namenskih sredstev. Podatki o stanju sredstev namenskega premoženja JSMGG na dan 31. 12. 2019 so prikazani v naslednji tabeli:

konto	OBČINE USTANOVITELJICE	Stanje 31. 12. 2019 v EUR	Delež v %
94011	namensko premoženje MONG	3.239.823,56	53,51
94012	namensko premoženje BRDA	560.311,32	9,25
94013	namensko premoženje KANAL	596.299,53	9,85
94014	namensko premoženje MIREN-KOSTANJEVICA	511.533,62	8,45
94015	namensko premoženje ŠEMPETER-VRTOJBA	708.081,47	11,70
94016	namensko premoženje RENČE-VOGRSKO	438.298,72	7,24
9401	NAMENSKO PREMOŽENJE	6.054.348,22	100,00

ZIS-1 določa, da se povečanje kapitala javnega sklada z vplačilom dodatnega premoženja vpiše v Sodni register. Predlog za vpis povečanja kapitala javnega sklada v Sodni register predloži direktor javnega sklada. Za postopek izročanja premoženja in vpis kapitala v Sodni register se smiselno uporabljajo določbe o izročanju premoženja in vpisu kapitala javnega sklada ob ustanovitvi. Poleg listin, ki so bile podlaga za zagotovitev dodatnega namenskega premoženja, je potrebno predložiti tudi dokaze o izvedenih razpolagalnih pravnih dejanjih za prenos namenskega premoženja, v primeru denarnih sredstev, so to dokazila o realiziranih plačilih. Vplačana namenska sredstva občin v letu 2019 so že vpisana v Sodni register.

Sklad za unovčena poroštva -9402 znaša 3.111,17 EUR.

Sklad namenskega premoženja za drugo – 9403 v višini 2.114.870,22 EUR zajema:

- Sklad za dana posojila, ki na dan 31. 12. 2019 znaša 5.096.196,80 EUR in predstavlja celoten znesek neodplačanih glavnih dolgoročno danih posojil. Nanaša se na vsa posojila, ki se v aktivni bilanci stanja izkazujejo med dolgoročnimi – 07 in kratkoročnimi sredstvi – 15.
- Sklad za neopredmetena in opredmetena OS in DI zajema v aktivni bilanci stanja konte – 00, – 04 in – 05 in znaša 18.751,01 EUR.
- Presežek prihodkov nad odhodki preteklih let je ob zaključku poslovnega leta 2019 znašal 1.904.104,20 EUR.
- Presežek odhodkov nad prihodki preteklih let je ob koncu leta 2018 znašal 4.622.153,95 EUR, ko temu prištejemo rezultat leta 2019 v višini 194.212,84 EUR le-ta znaša 4.816.366,79 EUR.
- Presežek odhodkov nad prihodki prejšnjih let v višini 87.815,00 EUR, ki se nanaša na ugotovljeno preplačilo iz naslova financiranja stroškov delovanja MONG v preteklih letih v skupni višini 246.329,00 EUR, zmanjšano za zapadle zahteve iz leta 2018 in 2019 v skupni višini 175.515,44 EUR.

Dolgoročne obveznosti iz poslovanja na dan 31. 12. 2019 znašajo 87.815,00 EUR (konto - 9712). Nanašajo se na preplačilo MONG iz naslova financiranja stroškov delovanja JSMGG v preteklih letih v

višini 246.329,00 EUR zmanjšano za pobot z MONG v letu 2018 v višini 70.813,56 EUR ter za 87.700,44 EUR v letu 2019.

Pasiva skupaj znaša **8.504.361,66 EUR**.

5.2.2 IZKAZ PRIHODKOV IN ODHODKOV

Prihodki JSMGG so v letu 2019 znašali 104.796,92 EUR.

Prihodke sestavljajo:

- Prihodki od obresti v višini 3.443,86 EUR, od tega so obresti sredstev, vezanih v depozite, 71,56 EUR ter skupne zamudne obresti posojilojemalcev v višini 3.372,30 EUR, ki pa se delijo na zamudne obresti, zaračunane gospodarskim družbam v višini 2.808,20 EUR, samostojnim podjetnikom 195,31 EUR in kmetom v višini 368,79 EUR.
- Drugi nedavčni prihodki so znašali 26.476,35 EUR. Prihodki iz naslova prefakturiranja zavarovalnih premij posojilojemalcem, ki so se odločili za zavarovanje kredita pri zavarovalnici, znašajo 23.218,66 EUR, prihodki iz naslova preplačil 1.158,83 EUR in izterjav 2.098,86 EUR.
- Transferni prihodki iz drugih finančnih institucij v višini 74.876,71 EUR predstavljajo nakazila občin ustanoviteljic, razen MONG (ugotovljeno preplačilo iz preteklih let), za izdane in zapadle zahtevke na podlagi Pogodbe o financiranju delovanja Javnega sklada malega gospodarstva Goriške za leto 2019. Predmet pogodbe je zagotavljanje sredstev za delovanje JSMGG v skladu z 22. členom Odloka. V skladu s prvim odstavkom 32. člena Odloka, občine ustanoviteljice zagotavljajo sredstva za delovanje sorazmerno z ugotovljenim namenskim premoženjem posamezne občine, vpisanim v sodni register. JSMGG je prejela sredstva za delovanje koristil skladno s sprejetim Poslovnim in finančnim načrtom za leto 2019.

Skupni odhodki JSMGG so znašali 178.171,19 EUR. Vsi se nanašajo na tekoče odhodke, le-ti pa se delijo na:

- Plače, regres in povračila in nadomestila za zaposlene v višini 103.417,79 EUR, prispevke delodajalca za socialno varnost v skupni višini 18.371,08 EUR.
- Izdatke za blago in storitve v višini 47.873,66 EUR. Izdatke za blago in storitve pa sestavljajo stroški pisarniškega materiala in oglaševalskih storitev v višini 10.972,14 EUR, izdatki za službena potovanja v višini 192,28 EUR, poslovne najemnine in zakupnine v višini 8.922,99 EUR.
- Druge operativni odhodki v višini 27.786,25 EUR, ki zajemajo stroške seminarjev in izobraževanj v višini 441,64 EUR, stroške sejnin 1.883,77 EUR, sodne, odvetniške in revizorske stroške v višini 2.715,51 EUR, stroške plačilnega prometa v višini 30,63 EUR, stroške pooblaščenca 2.652,82 EUR ter prejete račune za zavarovanje posojil v višini 23.156,34 EUR, ki jih v nadaljevanju prefakturiramo posojilojemalcem.

Odhodki v letu 2019 so za 73.374,27 EUR višji od prihodkov.

5.2.3 IZKAZ RAČUNA FINANČNIH TERJATEV IN NALOŽB

Izkaz računa finančnih terjatev in naložb za leto 2019 izkazuje prejemke v višini 1.124.285,43 EUR in izdatke v višini 1.245.124,00 EUR.

V letu 2019 znašajo prejeta vračila danih posojil 1.124.285,43 EUR. Nanašajo se na vračila danih posojil posameznikov v višini 403.716,48 EUR in vračila posojil gospodarskih družb v višini 720.568,95 EUR. Ugodna realizacija planiranih vračil posojil, ki pogojujejo likvidnost JSMGG in posledično tekoče izplačevanje novih posojil, je posledica izboljšane stanja gospodarstva in izboljšane finančne discipline. Vse posojilojemalce, ki so zamujali s plačili zapadlih obrokov posojil kakor tudi zamudnih obresti, smo opominjali skladno s sprejetim Pravilnikom za ocenjevanje, spremljanje in obvladovanje kreditnega tveganja ter skladno z vrsto zavarovanj, sklenjenih za posamično posojilo. Vsako obvestilo o zamudi – opomin, smo podkrepili z opominjanjem preko elektronske pošte kakor tudi s telefonsko izterjavo.

Ob koncu leta 2019 smo imeli na sodišču v izvršbi ali v sodnih postopkih 6 posojilojemalcev, zadeve rešujemo skupaj z odvetnico.

Za predčasno vračilo se je v letu odločilo kar sedem posojilojemalcev iz različnih razlogov, najpogosteje zaradi izbrisa hipoteke, saj jim je v januarju 2020 zapadel zadnji obrok vračila posojila.

Eno podjetje pa nam je v celoti vrnilo posojilo, ki smo mu ga nakazali v letu 2019, ker se ni odločilo za investicijo.

V letu 2019 smo izplačali 33 posojil v skupni višini 1.245.124,00 EUR. Od tega je bilo zasebnikom in kmetom izplačanih 20 posojil v skupnem znesku 613.450,00 EUR, preostalih 631.674,00 EUR posojil pa smo izplačali 16-im gospodarskim družbam.

Razlika med prilivi in odlivi v izkazu računa finančnih terjatev in naložb izkazuje več izplačanih kot prejetih posojil v višini 120.838,57 EUR.

5.2.4 IZKAZ RAČUNA FINANCIRANJA

JSMGG se v letu 2019 ni zadolževal ali odplačeval dolga.

5.2.5 REZULTAT BILANC

Rezultat vseh treh bilanc: izkaza prihodkov in odhodkov, izkaza računa finančnih terjatev in naložb ter izkaza računa financiranja izkazuje zmanjšanje sredstev na računih za 194.212,84 EUR. Zmanjšanje sredstev izhaja iz razlike med več podeljenimi posojili kot vrnjenimi v višini 120.838,57 EUR in razlike med višjimi odhodki nad prihodki v višini 73.374,27 EUR.

5.3 IZRAČUN PRESEŽKA V SKLADU Z ZAKONOM O FISKALNEM PRAVILU

V skladu z Zakonom o fiskalnem pravilu in 77. členom ZIPRS1718 javni skladi izračunavajo zbrane presežke preteklih let po denarnem toku in jih zmanjšujejo za neplačane obveznosti, razen za neplačane obveznosti iz naslova odplačila glavnice dolga ter za neporabljene donacije in za neporabljena namenska sredstva.

Presežek po denarnem toku izhaja iz Izkaza prihodkov in odhodkov drugih uporabnikov, kamor spada tudi JSMGG in je njihov temeljni poslovni izid. Za druge uporabnike 19. člen ZR določa, da se v izidu poslovanja ugotavlja presežek prihodkov nad odhodki ali odhodkov nad prihodki. Presežek se razporeja v skladu z zakonom, ki ureja status uporabnika, in odločitve ustanovitelja. Ker pa so za druge uporabnike pomembni tudi prejemki in izdatki, ki jih izkazujejo v Izkazu računa finančnih terjatev in naložb ter v Izkazu računa financiranja, pri izračunu presežka prihodkov (in prejemkov) po denarnem toku upoštevajo tudi ta dva izkaza. Javni skladi evidenčno knjižimo prihodke in odhodke ter prejemke in izdatke. Presežek vseh izkazov je osnova za izračunavanje presežka po fiskalnem pravilu.

JSMGG v letu 2019 ne izkazuje presežkov, rezultat je razviden iz Izkaza računa financiranja, zato za obračunsko leto 2019 ne prikazujemo izračuna presežkov v skladu z Zakonom o fiskalnem pravilu.

6 PRILOGE

BILANCA STANJA

ČLENITEV SKUPINE KONTOV	NAZIV SKUPINE KONTOV	Znesek v EUR	
		Leto 2019	Leto 2018
1	2	4	5
	A) DOLGOROČNA SREDSTVA IN SREDSTVA V UPRAVLJANJU	4.076.052	3.898.017
0	NEOPREDMETENA SREDSTVA IN DOLGOROČNE AKTIVNE ČASOVNE RAZMEJITVE	22.204	22.204
1	POPRAVEK VREDNOSTI NEOPREDMETENIH SREDSTEV	4.071	0
2	NEPREMIČNINE	0	0
3	POPRAVEK VREDNOSTI NEPREMIČNIN	0	0
4	OPREMA IN DRUGA OPREDMETENA OSNOVNA SREDSTVA	3.462	3.462
5	POPRAVEK VREDNOSTI OPREME IN DRUGIH OPREDMETENIH OSNOVNIH SREDSTEV	2.844	2.320
6	DOLGOROČNE FINANČNE NALOŽBE	0	0
7	DOLGOROČNO DANA POSOJILA IN DEPOZITI	4.054.190	3.871.560
8	DOLGOROČNE TERJATVE IZ POSLOVANJA	3.111	3.111
9	TERJATVE ZA SREDSTVA DANA V UPRAVLJANJE	0	0
	B) KRATKOROČNA SREDSTVA; RAZEN ZALOG IN AKTIVNE ČASOVNE RAZMEJITVE	4.428.309	4.457.293
10	DENARNA SREDSTVA V BLAGAJNI IN TAKOJ UNOVČLJIVE VREDNOSTNICE	0	0
11	DOBROIMETJE PRI BANKAH IN DRUGIH FINANČNIH USTANOVAH	1.062.086	1.873.313
12	KRATKOROČNE TERJATVE DO KUPCEV	0	0
13	DANI PREDUJMI IN VARŠČINE	0	0
14	KRATKOROČNE TERJATVE DO UPORABNIKOV ENOTNEGA KONTNEGA NAČRTA	28.730	32.861
15	KRATKOROČNE FINANČNE NALOŽBE	3.322.006	2.536.080
16	KRATKOROČNE TERJATVE IZ FINANCIRANJA	3.053	2.774
17	DRUGE KRATKOROČNE TERJATVE	0	67
18	NEPLAČANI ODHODKI	12.434	12.198
19	AKTIVNE ČASOVNE RAZMEJITVE	0	0
	C) ZALOGE	0	0
30	OBRAČUN NABAVE MATERIALA	0	0
31	ZALOGE MATERIALA	0	0
32	ZALOGE DROBNEGA INVENTARJA IN EMBALAŽE	0	0
33	NEDOKONČANA PROIZVODNJA IN STORITVE	0	0
34	PROIZVODI	0	0

ČLENITEV SKUPINE KONTOV	NAZIV SKUPINE KONTOV	Znesek v EUR	
		Leto 2019	Leto 2018
35	OBRAČUN NABAVE BLAGA	0	0
36	ZALOGE BLAGA	0	0
37	DRUGE ZALOGE	0	0
	I. AKTIVA SKUPAJ	8.504.361	8.355.310
99	AKTIVNI KONTI IZVENBILANČNE EVIDENCE	0	0
	D) KRATKOROČNE OBVEZNOSTI IN PASIVNE ČASOVNE RAZMEJITVE	44.217	47.900
20	KRATKOROČNE OBVEZNOSTI ZA PREJETE PREDUJME IN VARŠČINE	0	0
21	KRATKOROČNE OBVEZNOSTI DO ZAPOSLENIH	9.432	9.052
22	KRATKOROČNE OBVEZNOSTI DO DOBAVITELJEV	1.102	1.250
23	DRUGE KRATKOROČNE OBVEZNOSTI IZ POSLOVANJA	1.436	1.374
24	KRATKOROČNE OBVEZNOSTI DO UPORABNIKOV ENOTNEGA KONTNEGA NAČRTA	465	521
25	KRATKOROČNO OBVEZNOSTI DO FINANCERJEV	0	0
26	KRATKOROČNE OBVEZNOSTI IZ FINANCIRANJA	0	0
28	NEPLAČANI PRIHODKI	31.782	35.703
29	PASIVNE ČASOVNE RAZMEJITVE	0	0
	E) LASTNI VIRI IN DOLGOROČNE OBVEZNOSTI	8.460.144	8.307.410
90	SPLOŠNI SKLAD	0	0
91	REZERVNI SKLAD	200.000	200.000
92	DOLGOROČNE PASIVNE ČASOVNE RAZMEJITVE	0	0
93	DOLGOROČNE REZERVACIJE	0	0
940	SKLAD NAMENSKEGA PREMOŽENJA V JAVNIH SKLADIH	8.366.542	8.006.872
9410	SKLAD PREMOŽENJA V DRUGIH PRAVNIH OSEBAH JAVNEGA PRAVA, KI JE V NJIHOVI LASTI, ZA NEOPREDMETENA SREDSTVA IN OPREDMETENA OSNOVNA	0	0
9411	SKLAD PREMOŽENJA V DRUGIH PRAVNIH OSEBAH JAVNEGA PRAVA, KI JE V NJIHOVI LASTI, ZA FINANČNE NALOŽBE	0	0
9412	PRESEŽEK PRIHODKOV NAD ODHODKI	0	0
9413	PRESEŽEK ODHODKOV NAD PRIHODKI	194.213	74.978
96	DOLGOROČNE FINANČNE OBVEZNOSTI	0	0
97	DRUGE DOLGOROČNE OBVEZNOSTI	87.815	175.516
980	OBVEZNOSTI ZA NEOPREDMETENA SREDSTVA IN OPREDMETENA OSNOVNA SREDSTVA	0	0
981	OBVEZNOSTI ZA DOLGOROČNE FINANČNE NALOŽBE	0	0
985	PRESEŽEK PRIHODKOV NAD ODHODKI	0	0
986	PRESEŽEK ODHODKOV NAD PRIHODKI	0	0

ČLENITEV SKUPINE KONTOV	NAZIV SKUPINE KONTOV	Znesek v EUR	
		Leto 2019	Leto 2018
	I. PASIVA SKUPAJ	8.504.361	8.355.310
99	PASIVNI KONTI IZVENBILANČNE EVIDENCE		0

IZKAZ PRIHODKOV IN ODHODKOV

KONTO	NAZIV KONTA	REALIZACIJA 2019 v EUR	REALIZACIJA 2018 v EUR	FINANČNI NAČRT 2019 v EUR	INDEX Realizacija 19/Finančni načrt 19	INDEX Realizacija19/ Realizacija18
1	2	3	4	5	6	7
	I. SKUPAJ PRIHODKI	104.796,92	131.542,93	109.797,00	95%	80%
	(70+71+72+73+74)					
	TEKOČI PRIHODKI	104.796,92	131.542,39	109.797,00	95%	80%
70	DAVČNI PRIHODKI	0	0	0		
71	NEDAVČNI PRIHODKI (710+711+712+713+714)	29.920,21	69.163,66	25.000,00	120%	43%
710	UDELEŽBA NA DOBIČKU IN DOHODKI OD PREMOŽENJA	3.443,86	43.222,73	5.000,00	69%	8%
7100	Udeležba na dobičku javnih podjetij in javnih fin. institucij					
7101	Prihodki od udeležbe na dobičku drugih podj.in fin. institucij					
7102	Prihodki od obresti	3.443,86	43.222,73	5.000,00	69%	8%
7103	Prihodki od premoženja	0	0	0		
711	TAKSE IN PRISTOJBINE	0	0	0		
712	DENARNE KAZNI	0	0	0		
713	PRIHODKI OD PRODAJE BLAGA IN STORITEV	0	0	0		
714	DRUGI NEDAVČNI PRIHODKI	26.476,35	25.940,93	20.000,00	132%	102%
7140	Drugi prostovoljni prispevki za socialno varnost	0	0	0		
7141	Drugi nedavčni prihodki (preplač.- str. unovč.a garancij, zav. premije)	26.476,35	25.940,93	20.000,00	132%	102%
71419	Zmanjšanje rezerve					
72	KAPITALSKI PRIHODKI	0	0	0		
73	PREJETE DONACIJE	0	0	0		
74	TRANSFERNI PRIHODKI	74.876,71	62.379,27	84.797,00	88%	120%
740	TRANSFERNI PRIHODKI IZ DRUGIH JAVNOFINANČNIH INSTITUCIJ	74.876,71	62.379,27	84.797,00	88%	120%
7401	Prejeta sredstva iz proračuna lokalnih skupnosti **	74.876,71	62.379,27	84.797,00	88%	120%
7402	Prejeta sredstva iz skladov socialnega zavarovanja	0	0	0		
7403	Prejeta sredstva iz drugih javnih skladov	0	0	0		
	II. SKUPAJ ODHODKI (40+41+42+43)	178.171,19	181.281,49	202.608,00	88%	98%
40	TEKOČI ODHODKI (400+401+402+403+404+409)	178.171,19	165.028,65	202.608,00	88%	108%
400	PLAČE IN DRUGI IZDATKI ZAPOSLENIM	111.926,45	103.690,38	117.600,00	95%	108%
4000	Plače	103.417,79	95.343,89	0,00		108%
4001	Regres za LD	3.546,52	3.371,16	0,00		105%
4002	Povračila in nadomestila	4.962,14	4.975,33	0,00		100%
401	PRISPEVKI DELODAJALCEV ZA SOC.VARNOST	18.371,08	16.878,36	18.898,00	97%	109%
402	IZDATKI ZA BLAGO IN STORITVE	47.873,66	44.459,91	66.110,00	72%	108%

KONTO	NAZIV KONTA	REALIZACIJA 2019 v EUR	REALIZACIJA 2018 v EUR	FINANČNI NAČRT 2019 v EUR	INDEX Realizacija 19/Finančni načrt 19	INDEX Realizacija19/ Realizacija18
4020	Pisarniški splošni material in storitve (objava razpisov, literatura, reprezentanca)	10.972,14	9.016,62	15.200,00	72%	122%
4021	Posebni material in storitve	0,00	84,70	0,00		0%
4024	Izdatki za službena potovanja	192,28	306,36	100	192%	63%
4024	Stroški prevoza in kilometrina			400		
4026	Poslovne najemnine in zakupnine	8.922,99	5.865,67	6.910,00	129%	152%
4029	Drugi operativni odhodki (sejnine, odvetniške storitve, sodni stroški, stroški plačilnega prometa, strokovno izobraževanje, str. zunanjih sodelavcev, zav. premije)	27.786,25	29.186,56	43.500,00	64%	95%
403	PLAČILA DOMAČIH OBRESTI	0	0	0		
404	PLAČILA OBRESTI V TUJINO	0	0	0		
409	REZERVE	0	0	0		
41	TEKOČI TRANSFERI (410+411+412+413+414)	0,00	0,00	0,00		
410	SUBVENCIJE	0	0	0		
411	TRANSFERI POSAMEZNIKOM IN GOSPODINJSTVOM	0	0	0		
412	TRANSFERI NEPROFIT.ORGANIZACIJ,IN USTANOVAM	0	0	0		
413	DRUGI TEKOČI DOMAČI TRANSFERI	0	0	0		
4130	Drugi tekoči transferi občinam	0	0	0		
4132	Tekoči transferi v javne sklade	0	0	0		
414	TEKOČI TRANSFERI V TUJINO	0	0	0		
42	INVESTICIJSKI ODHODKI	0,00	16.252,84	0,00		0%
4202	Nakup opreme	0	710,04	0,00		0%
4207	Nakup nematerialnega premoženja	0,00	15.542,80	0,00		0%
43	INVESTICIJSKI TRANSFERI	0	0	0		
	III. PRESEŽEK (PRIMANJKLJAJ) PRIHODKOV NAD ODHODKI (I.-II.)	-73.374,27	-49.738,56	-92.811,00	79%	148%

IZKAZ RAČUNA FINANČNIH TERJATEV IN NALOŽB

KONTO	NAZIV KONTA	REALIZACIJA 2019 v EUR	REALIZACIJA 2018 v EUR	FINANČNI NAČRT 2019 v EUR	INDEX Realizacija 19/Finančni načrt 19	INDEX Realizacija19/ Realizacija18
1	2	3	4	5	6	7
75	IV. PREJETA VRAČILA DANIH POSOJIL IN PRODAJA KAPITALSKIH DELEŽEV (750+751+752)	1.124.285,43	1.321.360,96	943.039,00	119%	85%
750	PREJETA VRAČILA DANIH POSOJIL	1.124.285,43	1.321.360,96	943.039,00	119%	85%
7500	Prejeta vrač. danih posojil-od posameznikov	403.716,48	521.176,49	338.913,00	119%	77%
7501	Prejeta vrač. danih posojil-od javnih skladov	0	0	0		
7502	Prejeta vrač. danih posojil-od javnih podjetij	0	0	0		
7503	Prejeta vrač. danih posojil-od finanč. institucij	0	0	0		
7504	Prejeta vrač. danih posojil-od privat. podjetij	720.568,95	800.184,47	604.126,00	119%	90%
7505	Prejeta vrač. danih posojil-od drugih ravni države	0	0	0		
7506	Prejeta vrač. danih posojil iz tujine	0	0	0		
7507	Prejeta vrač. danih posojil državnemu proračunu	0	0	0		
751	PRODAJA KAPITALSKIH DELEŽEV	0	0	0		
752	KUPNINE IZ NASLOVA PRIVATIZACIJE	0	0	0		
44	V. DANA POSOJILA IN POVEČANJE KAPITALSKIH DELEŽEV (440+441+442)	1.245.124,00	1.346.600,00	1.640.000,00	76%	92%
440	DANA POSOJILA	1.245.124,00	1.346.600,00	1.640.000,00	76%	92%
4400	Dana posojila posameznikom	613.450,00	449.900,00	540.000,00	114%	136%
	Dana posojila posameznikom -za infrastrukturo v obrt. conah	0	0	0		
4401	Dana posojila javnim skladom	0	0	0		
4402	Dana posojila javnim podjetjem	0	0	0		
4403	Dana posojila finančnim institucijam	0	0	0		
4404	Dana posojila privatnim podjetjem	631.674,00	896.700,00	1.100.000,00	57%	70%
	Dana posojila privatnim podjetjem-za infrastrukturo v obrt. conah	0	0	0		
4405	Dana posojila drugim ravnem države	0	0	0		
4406	Dana posojila v tujino	0	0	0		
4407	Dana posojila državnemu proračunu	0	0	0		
441	POVEČANJE KAPITALSKIH DELEŽEV	0	0	0		
442	PORABA SREDSTEV KUPNIN IZ NASL.PRIVATIZ.	0	0	0		
	VI. PREJETA MINUS DANA POSOJILA IN SPREMEMBE KAPITALSKIH DELEŽEV (IV.-V.)	-120.838,57	-25.239,04	-696.961,00	17%	479%

IZKAZ RAČUNA FINANCIRANJA

KONTO	NAZIV KONTA	REALIZACIJA 2019 v EUR	REALIZACIJA 2018 v EUR	FINANČNI NAČRT 2019 v EUR	INDEX Realizacija 19/Finančni načrt 19	INDEX Realizacija19/ Realizacija18
1	2	3	4	5	6	7
50	VII. ZADOLŽEVANJE (500+501)	0,00	0,00	0,00		
500	DOMAČE ZADOLŽEVANJE	0	0	0		
501	ZADOLŽEVANJE V TUJINI	0	0	0		
55	VIII. ODPLAČILA DOLGA(550+551)	0	0	0		
550	ODPLAČILA DOMAČEGA DOLGA	0	0	0		
551	ODPLAČILA DOLGA V TUJINO	0	0	0		
	IX. NETO ZADOLŽEVANJE (VII.-VIII.)	0	0	0		
	X. POVEČANJE SREDSTEV NA RAČUNIH (I.+IV.+VII.-II.-V.-VIII.)	-194.212,84	-74.977,60	-696.961,00	28%	259%

REZULTAT BILANC PO NAMENU

KONTO	NAZIV KONTA	SKUPNA BILANCA		NAMENSKI DEL		NENAMENSKI DEL	
		BREMEV EUR	DOBRO V EUR	BREMEV EUR	DOBRO V EUR	BREMEV EUR	DOBRO V EUR
0	neopredmetena OS	18.133,27				18.133,27	
	oprema in DI	617,74				617,74	
070	dolgoročna nezapadla posojila	4.054.190,18		4.054.190,18		0,00	
070	posojila ki zapadejo v letu 2020	1.042.006,62		1.042.006,62		0,00	
	skupaj terjatve za dana posojila	5.096.196,80		5.096.196,80		0,00	
084	terjatve za vnovčene garancije	3.111,17		3.111,17			
08	skupaj terjatve za vnovčene garancije	3.111,17		3.111,17		0,00	
110	stanje na TRR	1.062.085,63		968.965,76		93.119,87	
152	kratkoročni depoziti pri bankah	2.280.000,00		2.280.000,00		0,00	
	skupaj denarna sredstva	3.342.085,63		3.248.965,76		93.119,87	
141	kratkoročne terjatve do občin	28.729,90				28.729,90	
160011-31	zapadle zamudne obresti od posojil	2.788,98		2.788,98		0,00	
16011	zapadle obresti od depozitov - banke	13,46		14,58		-1,12	
160	zapadle zamudne obresti od vnovčenih garancij	250,19		250,19		0,00	
16	skupaj terjatve za obresti	3.052,63		3.053,75		-1,12	
17	druge kratkoročne terjatve	0,00		0,00			

KONTO	NAZIV KONTA	SKUPNA BILANCA		NAMENSKI DEL		NEMAMENSKI DEL	
		BREME V EUR	DOBRO V EUR	BREME V EUR	DOBRO V EUR	BREME V EUR	DOBRO V EUR
1800	neplačani tekoči odhodki	10.867,91		0,00		10.867,91	
1802	neplačani sodni stroški	0,00		0,00		0,00	
1804	neplačani drugi operativni odhodki	1.566,61		989,12		577,49	
18	neplačani tekoči odhodki	12.434,52		989,12		11.445,40	
21	kratkoročne obveznosti do zaposlenih		9.431,62		0,00		9.431,62
22	kratkoročne obveznosti do dobaviteljev		1.101,74		984,64		117,10
230	kratkoročne obveznosti za dajatve		1.436,29		0,00		1.436,29
240	kratkoročne obveznosti do neposrednih upor. države		464,87		5,77		459,10
	kratkoročne obveznosti		12.434,52		990,41		11.444,11
2840	neplačani transferni prihodki		28.729,90		0,00		28.729,90
285	neplačani prihodki		3.052,63		3.052,63		0,00
21-28	skupaj kratkoročne obveznosti		44.217,05		4.043,04		40.174,01
40	odhodki	178.171,19		36.278,57		141.892,62	
400	tekoči odhodki	178.171,19		36.278,57		141.892,62	
400	plače in drugi izdatki zaposlenim	111.926,45		0,00		111.926,45	
4000	plače in dodatki	103.417,79		0,00		103.417,79	
4001	regres za letni dopust	3.546,52		0,00		3.546,52	
4002	povračila in nadomestila	4.962,14		0,00		4.962,14	
401	prispevki delodajalcev za socialno varnost	18.371,08		0,00		18.371,08	
402	izdatki za blago in storitve	47.873,66		36.278,57		11.595,09	
4020	pisarniški material in storitve	10.972,14		5.071,74		5.900,40	

KONTO	NAZIV KONTA	SKUPNA BILANCA		NAMENSKI DEL		NENAMENSKI DEL	
		BREME V EUR	DOBRO V EUR	BREME V EUR	DOBRO V EUR	BREME V EUR	DOBRO V EUR
4021	posebni material in storitve	0,00		0,00		0,00	
4024	izdatki za službena potovanja	192,28		0,00		192,28	
4026	poslovne najemnine in zakupnine	8.922,99		5.311,79		3.611,20	
4029	drugi operativni odhodki	27.786,25		25.895,04		1.891,21	
42	investicijski odhodki	0,00		0,00		0,00	
4202	nakup opreme	0,00		0,00		0,00	
4207	nakup program v izdelavi	0,00		0,00		0,00	
44	dana posojila	1.245.124,00		1.245.124,00			
4400	dana posojila zasebnikom in kmetom	613.450,00		613.450,00			
4404	dana posojila gospodarskim družbam	631.674,00		631.674,00			
71	nedavčni prihodki		29.920,21		28.359,40		1.560,81
7102	prihodki od obresti		3.443,86		3.438,66		5,20
7141	drugi nedavčni prihodki		26.476,35		24.920,74		1.555,61
7401	prejeta sredstva iz občinskih proračunov		74.876,71				74.876,71
75	prejeta vračila danih posojil		1.124.285,43		1.124.285,43		
7500	prejeta vračila zasebniki in kmetje		720.568,95		720.568,95		
7504	prejeta vračila gospod. družbe		403.716,48		403.716,48		
	rezervacije		200.000,00		200.000,00		
91	rezervni sklad		200.000,00		200.000,00		

KONTO	NAZIV KONTA	SKUPNA BILANCA		NAMENSKI DEL		NENAMENSKI DEL	
		BREME V EUR	DOBRO V EUR	BREME V EUR	DOBRO V EUR	BREME V EUR	DOBRO V EUR
9401	vplačano namensko premoženje		6.054.348,22		6.054.348,22		
94011	namensko premoženje MONG		3.239.823,56		3.239.823,56		
94012	namensko premoženje BRDA		560.311,32		560.311,32		
94013	namensko premoženje KANAL		596.299,53		596.299,53		
94014	namensko premoženje MIREN-KOSTAN		511.533,62		511.533,62		
94015	namensko premoženje. ŠEMPETER-VRTOJBA		708.081,47		708.081,47		
94016	namensko premoženje. RENČE-VOGRSKO		438.298,72		438.298,72		
9402	unovčena poročta		3.111,17		3.111,17		
94020	unovčena poročta		3.111,17		3.111,17		
940310	sklad za dana posojila in garancije		5.096.196,80		5.096.196,80		
94032	sklad za neopredmetena in opredmetena OS in DI		18.751,01		0,00		18.751,01
94039	presežek odhodkov nad prihodki	4.709.968,95	1.904.104,20	4.511.145,26	1.632.958,69	198.823,69	271.145,51
9403	presežek odhodkov nad prihodki /prihodki nad odh. + rezultat	2.805.864,75		2.878.186,57			72.321,82
940	sklad namenskega premoženja		8.366.542,45		8.275.469,62		18.751,01
9712	dolgoročne obveznosti iz poslovanja do MONG		87.815,00				87.815,00
9	lastni viri in dolgoročne obveznosti		8.654.357,45		8.475.469,62		178.887,83
	SKUPAJ odhodki / prihodki	1.423.295,19	1.229.082,35	1.281.402,57	1.152.644,83	141.897,62	76.437,52
	REZULTAT POSLOVANJA V LETU 2019	-194.212,84		-128.757,74		-65.455,10	



Javni sklad malega gospodarstva Goriške
Trg Edvarda Kardelja 1
5000 Nova Gorica
Tel.: +386 5 33 50 367

POSLOVNI IN FINANČNI NAČRT

JAVNEGA SKLADA MALEGA GOSPODARSTVA GORIŠKE

ZA LETO 2020

Nova Gorica, marec 2020

1	PRAVNI, STRATEŠKI IN ORGANIZACIJSKI OKVIRI DELOVANJA JAVNEGA SKLADA MALEGA	1
	GOSPODARSTVA GORIŠKE	1
1.1	POSŁANSTVO JAVNEGA SKLADA MALEGA GOSPODARSTVA GORIŠKE	1
1.2	STATUS	1
1.3	OSNOVNI PODATKI	2
1.4	ORGANI JSMGG	2
1.5	PRAVNE PODŁAGE, KI OPREDELJUJEJO DELO JSMGG	2
1.6	NAMENSKO PREMOŹENJE JSMGG	3
1.7	REZERVNI SKŁAD	3
1.8	DELOVANJE JSMGG	3
1.9	DOLGOROČNI PROGRAMSKI IN POSLOVNI CILJI JSMGG	4
2	POSLOVNI NAČRT ZA LETO 2020	6
2.1	CILJI JSMGG ZA LETO 2020	6
2.2	SPODBUDE JSMGG V LETU 2020	7
2.2.1	<i>Viri za izvajanje spodbud JSMGG</i>	<i>7</i>
2.2.2	<i>Spodbude gospodarstva v letu 2020</i>	<i>7</i>
2.2.3	<i>Spodbude kmetijstva v letu 2020</i>	<i>13</i>
2.2.4	<i>Načrtovanje aktivnosti JSMGG na področju splošnega poslovanja</i>	<i>15</i>
3	FINANČNI NAČRT ZA LETO 2020	16
3.1	IZKAZ PRIHODKOV IN ODHODKOV	16
3.1.1	<i>Prihodki</i>	<i>16</i>
3.1.2	<i>Odhodki</i>	<i>17</i>
3.1.3	<i>Presešek odhodkov nad prihodki</i>	<i>17</i>
3.2	IZKAZ RAČUNA FINANČNIH TERJATEV IN NALOŹB	17
3.3	IZKAZ RAČUNA FINANCIRANJA	18
3.4	REZULTAT LETA 2020	18
3.5	OBLIKOVANJE REZERVACIJ ZA KREDITNA TVEGANJA	19
4	PRILOGE	20
	IZKAZ PRIHODKOV IN ODHODKOV	20
	IZKAZ RAČUNA FINANČNIH TERJATEV IN NALOŹB	23
	IZKAZ RAČUNA FINANCIRANJA	25
	FINANČNI NAČRT PO NAMENU	26

1 PRAVNI, STRATEŠKI IN ORGANIZACIJSKI OKVIRI DELOVANJA JAVNEGA SKLADA MALEGA GOSPODARSTVA GORIŠKE

1.1 Poslanstvo Javnega sklada malega gospodarstva Goriške

Javni sklad malega gospodarstva Goriške (v nadaljevanju: JSMGG) je leta 1992 ustanovila občina Nova Gorica z namenom pospeševanja razvoja in ustanavljanja podjetij, obrtnih zadrug in zasebnikov, ki opravljajo gospodarsko dejavnost. Namen JSMGG je izboljšanje dostopa do finančnih sredstev za različne razvojne projekte mikro, malih in srednjih podjetij ter kmetijskih gospodarstev, kar se izvaja v obliki finančnih spodbud, in sicer:

- ugodnih neposrednih in posrednih posojil za razvojne projekte podjetij in kmetijskih gospodarstev;
- garancij oziroma poroštev za najete kredite za razvojne projekte podjetij in kmetijskih gospodarstev;
- subvencij obrestnih mer, stroškov kreditiranja in stroškov garancij;
- subvencij za razvojne projekte podjetij in kmetijskih gospodarstev;
- drugih oblik spodbud in pomoči, skladno s predpisi.

1.2 Status

JSMGG je pravna oseba javnega prava, ustanovljena kot sklad po Zakonu o javnih skladih. Z uveljavitvijo Zakona o javnih skladih (Uradni list RS, št. 22/00) se je JSMGG preoblikoval v javni finančni sklad in se vpisal v sodni register. Odlok o ustanovitvi JSMGG so sprejele mestna občina Nova Gorica, občina Brda, občina Miren-Kostanjevica in občina Šempeter-Vrtojba. V letu 2003 je k JSMGG pristopila občina Kanal ob Soči, v letu 2006 pa tudi občina Renče-Vogrsko z delitvijo mestne občine Nova Gorica.

Z novelo Zakona o javnih skladih – ZJS-1 (Uradni list RS, št. 77/2008; v nadaljnjem besedilu ZSJ-1) je bilo določeno, da se javni skladi občin, ki ne razpolagajo s predpisano višino kapitala, pripojijo drugi pravni osebi javnega prava ali se statusno preoblikujejo v javni zavod, javno agencijo ali ustanovo. Dana pa je bila tudi možnost, da lahko občina, ki je ustanovitelj javnega sklada, ki ne razpolaga z zadostnim kapitalom, v roku enega leta od uveljavitve zakona sprejme sklep, da bo ta javni sklad združila s sorodnimi občinskimi skladi na nivoju pokrajine, ko se bodo ti ustanovili. Za to možnost so se odločile občine ustanoviteljice JSMGG in v letu 2010 so vsi občinski sveti občin ustanoviteljic in mestni svet mestne občine Nova Gorica tak sklep tudi sprejeli. JSMGG v skladu s 3. odstavkom 53. člena ZSJ-1 nadaljuje z delom ne glede na višino kapitala. Zaradi sprememb, ki jih je uvedel ZSJ-1, so mestni in občinski sveti sprejeli Odlok o spremembah in dopolnitvah Odloka o ustanovitvi Javnega sklada malega gospodarstva Goriške, ki je bil objavljen dne 18. 3. 2016 (Uradni list RS, št. 21/2016).

1.3 Osnovni podatki

Sedež Sklada: Trg Edvarda Kardelja 1, 5000 Nova Gorica
Registriran pri okrožnem sodišču v Novi Gorici dne 16. 5. 2003
Matična številka: 562884900
Davčna številka: 23614803
Šifra uporabnika: 97.519
Glavna dejavnost: 64.920 – drugo kreditiranje

1.4 Organi JSMGG

Organa JSMGG sta nadzorni svet in direktor.

Nadzorni svet sestavljajo trije predstavniki mestne občine Nova Gorica in po en predstavnik iz ostalih občin ustanoviteljic:

- predsednik: Mark Jakin;
- namestnik predsednika: Anton Benko;
- člani: Nevenka Gorjup, Andreja Breclj Silič, Vanda Colja, Vinko Jarc, Uroš Saksida in David Srebrnič.

Od 1. 1. 2017 JSMGG vodi direktorica, mag. Iris Podobnik.

1.5 Pravne podlage, ki opredeljujejo delo JSMGG

JSMGG deluje skladno z veljavnimi predpisi in sprejetim letnim poslovnim načrtom. Pomembnejše pravne podlage so:

- Zakon o javnih skladih – ZJS (Uradni list RS, št. 22/2000), Zakon o javnih skladih – ZJS-1 (Uradni list RS, št. 77/2008, 8/2010) in sklepa ustanoviteljev: Odlok o ustanovitvi Javnega sklada malega gospodarstva Goriške (Časopis OKO – Uradne objave, št. 14/2003) ter Odlok o spremembah in dopolnitvah Odloka o ustanovitvi Javnega sklada malega gospodarstva Goriške (Uradni list RS, št. 21/2016 z dne 18. 3. 2016);
- Uredba Komisije (EU) št. 1407/2013 z dne 18. 12. 2013 o uporabi členov 107 in 108 Pogodbe o delovanju Evropske unije pri pomoči *de minimis* (Uradni list EU 352 z dne 24. 12. 2013);
- Uredba komisije (EU) št. 702/2014 z dne 25. 6. 2014 o razglasitvi nekaterih vrst pomoči v kmetijskem in gozdarskem sektorju ter na podeželju za združljive z notranjim trgovom z uporabo členov 107 in 108 Pogodbe o delovanju Evropske unije (Uradni list EU 193 z dne 1. 7. 2014);
- Uredba komisije (EU) št. 1408/2013 z dne 18. 12. 2013 o uporabi členov 107 in 108 Pogodbe o delovanju Evropske unije pri pomoči *de minimis* v kmetijskem sektorju (Uradni list 352 z dne 24. 12. 2013);
- Splošni pogoji poslovanja Javnega sklada malega gospodarstva Goriške za gospodarstvo (objavljeno na spletni strani www.jsmg-goriska.com);
- Mnenje o skladnosti sheme *de minimis* pomoči »Finančne spodbude Javnega sklada malega gospodarstva Goriške« (št. priglasitve M001-5628849-2014);

- Splošni pogoji poslovanja Javnega sklada malega gospodarstva Goriške za kmetijstvo v programskem obdobju 2016–2020 (Uradni list, št. 98/2015 in 4/2016);
- Mnenje o skladnosti sheme pomoči *de minimis* Finančne spodbude Javnega sklada malega gospodarstva Goriške v kmetijstvu za obdobje 2015–2020 (št. priglasitve M001-5628849-2015).

1.6 Namensko premoženje JSMGG

Stanje sredstev vplačil deležev občin ustanoviteljic za povečanje namenskega premoženja JSMGG na dan 31. 12. 2019 znaša 6.054.348,22 EUR.

konto	OBČINE USTANOVITELJICE	Stanje v EUR na dan 31.12.2019	Delež
94011	Namensko premoženje MONG	3.239.823,56	53,51%
94012	Namensko premoženje BRDA	560.311,32	9,25%
94013	Namensko premoženje KANAL	596.299,53	9,85%
94014	Namensko premoženje MIREN-KOSTANJEVICA	511.533,62	8,45%
94015	Namensko premoženje ŠEMPETER-VRTOJBA	708.081,47	11,70%
94016	Namensko premoženje RENČE-VOGRSKO	438.298,72	7,24%
9401	NAMENSKO PREMOŽENJE SKUPAJ	6.054.348,22	100%

1.7 Rezervni sklad

Rezervni sklad, v katerem se oblikujejo rezervacije za kreditna tveganja, na dan 31. 12. 2019 znaša 200.000 EUR. Celotna sredstva so deponirana na bankah, in sicer glede na bonitetno oceno banke in višino obrestne mere za vezane depozite.

1.8 Delovanje JSMGG

Usmeritve dela JSMGG temeljijo na analizah, ugotovitvah in programih, ki proučujejo področje spodbujanja gospodarskega razvoja, upošteva tržne potrebe ter trenutne in v preteklosti izkazane potrebe vlagateljev (gospodarskih družb, samostojnih podjetnikov, kmetov ...) po spodbudah.

Usmeritve za delovanje JSMGG temeljijo predvsem na naslednjih programskih dokumentih:

- Operativni program za izvajanje evropske kohezijske politike 2014–2020;
- Operativni program razvoja podeželja 2014–2020;
- Regionalni razvojni program severne Primorske (Goriške statistične regije) za obdobje 2014–2020 in
- Načrt razvojnih programov 2016–2020 občin ustanoviteljic JSMGG.

Temeljna usmeritev na področju razvoja podjetništva je ustvariti okolje, ki bo spodbujalo nastanek in razvoj malih in srednjih podjetij, stimuliralo inovativnost in podjetniška vlaganja v tehnološki razvoj ter ustvarilo pogoje za nove zaposlitve in omogočalo ohranitev obstoječih delovnih mest.

Ohranjanje obstoječih delovnih mest in ustvarjanje pogojev za nove zaposlitve kot tudi razvoj področja so temeljne usmeritve delovanja JSMGG na področju kmetijstva.

Glede na navedeno so splošni cilji spodbujanja gospodarskega razvoja na območju občin ustanoviteljic JSMGG naslednji:

- povečanje gospodarskega, okoljskega in družbenega kapitala v lokalnem okolju,
- učinkovita uporaba kapitala za povečanje konkurenčnosti gospodarstva, kakovosti življenja in trajnostne rabe naravnih virov ter
- skladen gospodarski razvoj Goriške z uravnoteženimi gospodarskimi, socialnimi in okoljskimi vidiki, kar bi zagotovilo visoko življenjsko raven in kakovost zdravja ter bivalnega okolja naših občanov.

Pri pripravi poslovnega in finančnega načrta za leto 2020 je JSMGG sledil temeljnim usmeritvam in se poizkušal čim bolj približati potrebam gospodarskih subjektov. S pripravljenimi spodbudami želimo tako gospodarskim družbam in podjetnikom kot kmetom pomagati pri ohranjanju in povečanju tržnega deleža njihovih podjetij oz. dejavnosti, kar predstavlja temelj za njihov obstoj, nadaljnji razvoj in delovna mesta.

1.9 Dolgoročni programski in poslovni cilji JSMGG

Temeljna usmeritev JSMGG je postati učinkovita regionalna institucija z vzpostavljenimi finančnimi instrumenti, ki bodo ponujali ustrezne finančne spodbude v podjetniškem sektorju in na področju osnovne in dopolnilne dejavnosti na kmetijah. JSMGG s svojim delovanjem prispeva k uresničevanju splošnih ciljev regionalne in lokalne politike tako, da podpira:

- investicijske projekte podjetniškega značaja;
- investicije, ki omogočajo ustvarjanje novih delovnih mest in ohranjanje obstoječih;
- podjetniške projekte in projekte kmetijskih gospodarstev, ki ohranjajo oz. povečujejo delovna mesta oz. dvigujejo dodano vrednost na zaposlenega in povečujejo prihodek v podjetju;
- začetne investicije in nastanek novih mikro in malih podjetij.

Dolgoročni **programski mikro cilji** za obdobje 2016–2020 so:

- zagotoviti posojila pod najugodnejšimi pogoji – brez obresti, z najmanj enoletnim moratorijem na odplačilo in brez zaračunavanja stroškov odobritve posojila;
- zagotoviti letno cca 1,2 mio EUR ugodnih finančnih sredstev za izvedbo:
 - posojil za podjetniško dejavnost – cca 1 mio EUR letno,
 - posojil za kmetijsko dejavnost – cca 0,2 mio EUR letno,
- podpreti 45 do 60 projektov na leto;
- zagotoviti ugodne pogoje za nova podjetja v obliki dodeljevanja finančnih virov pod posebej ugodnimi pogoji.

Dolgoročni **programski makro cilji** za obdobje 2016–2020 so:

- ohraniti oziroma povečati število zaposlenih v treh letih po zaključku investicije v podprtih podjetjih in
- povečati dodano vrednost na zaposlenega v podprtem podjetju za cca 5 % v treh letih po zaključku investicije oz. v treh letih od prejema pomoči.

Dolgoročni **poslovni cilji** za obdobje 2016–2020 so:

- transparentno poslovanje (vzdrževanje spletnih strani, javne objave vseh pomembnih informacij na lastni spletni strani JSMGG in spletnih straneh občin ustanoviteljic), ohranjanje namenskega premoženja, obvladovanje tveganj in dosledna izterjava zapadlih plačil, poslovanje, skladno z zakonodajo in predpisi EU;
- aktivna vloga JSMGG pri pridobivanju in sodelovanje v projektih za spodbujanje podjetništva na evropskih razpisih;
- promocija JSMGG z namenom povečati prepoznavnost v lokalnem in regionalnem okolju;
- promocija podjetij z območja občin ustanoviteljic JSMGG, organizacija poslovnih konferenc in dogodkov.

2 POSLOVNI NAČRT ZA LETO 2020

2.1 Cilji JSMGG za leto 2020

JSMGG bo v letu 2020 opravljal svojo dejavnost v okviru programskih dokumentov in zakonodaje, ki je navedena v predhodnih poglavjih.

Letni cilji JSMGG so določeni glede na število odobrenih investicijskih projektov po posameznem programu.

Spodbude JSMGG bodo v letu 2020 usmerjene v:

Spodbude	Cilji JSMGG	Kazalniki	Okvirne vrednosti vložkov	Cilji spodbude
Spodbujanje investicijskih projektov v gospodarstvu	7-15 projektov	<ul style="list-style-type: none">število ustvarjenih novih delovnih mest• dodana vrednost na zaposlenega pred in tri leta po zaključku investicije	700.000 EUR posojil	<ul style="list-style-type: none">• povečanje števila zaposlenih• povečanje dodane vrednosti na zaposlenega• povečanje poslovnih prihodkov
Podpora tekočemu poslovanju podjetij	3-7 projektov	<ul style="list-style-type: none">• število zaposlenih• poslovni prihodki podjetja	200.000 EUR posojil	<ul style="list-style-type: none">• ohranitev in/ali povečanje števila zaposlenih• ohranitev in/ali povečanje tržnega deleža podjetja• povečanje poslovnih prihodkov
Krepitev podjetniške aktivnosti mikro in malih podjetij	5-15 projektov	<ul style="list-style-type: none">• poslovni prihodki podjetja	200.00 EUR posojil	<ul style="list-style-type: none">• povečanje poslovnih prihodkov
Odpravljanje posledic epidemije COVID-19	15-20 projektov	<ul style="list-style-type: none">• poslovni prihodki podjetja	200.000 EUR posojila	<ul style="list-style-type: none">• vzpostavitev poslovanja podjetij pred epidemijo
Spodbujanja investicij v osnovno in dopolnilno kmetijsko dejavnost oz. projektov, ki omogočajo razvoj podeželskega gospodarstva ali izboljšujejo zaposlitvene možnosti na podeželju	8-13 projektov	<ul style="list-style-type: none">• število podprtih kmetijskih gospodarstev	500.000 EUR posojil	<ul style="list-style-type: none">• zmanjšanje proizvodnih stroškov• izboljšanje in preusmeritev proizvodnje• izboljšanje kakovosti• ohranjanje in izboljšanje higienskih razmer ali standardov

2.2 Spodbude JSMGG v letu 2020

2.2.1 Viri za izvajanje spodbud JSMGG

JSMGG bo oblikoval sredstva za izvajanje spodbud iz:

- vračil posojil, odobrenih v prejšnjih letih,
- prostih sredstev namenskega premoženja,
- prihodkov od plačil zamudnih obresti,
- vplačila deležev občin ustanoviteljic za povečanje namenskega premoženja JSMGG.

Občine bodo v letu 2020 skupno vplačale 232.985,11 EUR sredstev. Deleži občin ustanoviteljic so določeni po kriteriju delitvene bilance.

2.2.2 Spodbude gospodarstva v letu 2020

Predvidene spodbude JSMGG za gospodarstvo bodo v letu 2020 znašale skupno 1.300.000 EUR v obliki neposrednih posojil.

Podjetniška dolgoročna posojila JSMGG predstavljajo pomoč *de minimis*, ki se dodeljuje na podlagi Uredbe komisije (ES) št. 1407/2013 z dne 18. 12. 2013 o uporabi členov 107 in 108 Pogodbe o delovanju Evropske unije pri pomoči *de minimis* (Ur. l. EU L 352/1, z dne 24. 12. 2013) ter mnenja Ministrstva za finance o Skladnosti sheme *de minimis* pomoči, ki velja do 31. 12. 2020.

JSMGG je pripravil Splošne pogoje poslovanja JSMGG za področje gospodarstva za obdobje 2014–2020 (v nadaljevanju Splošni pogoji poslovanja), ki jih je potrdilo Ministrstvo za finance in nadzorni svet JSMGG.

V skladu s potrjenimi Splošnimi pogoji lahko JSMGG dodeljuje finančne spodbude v obliki:

- ugodnih neposrednih posojil,
- garancij oz. jamstev in
- nepovratnih sredstev – sofinanciranje stroškov obresti za vračanje bančnih posojil in posojil drugih finančnih organizacij.

V skladu s Splošnimi pogoji so do sredstev upravičena mikro, mala in tudi srednja podjetja s sedežem dejavnosti na območju občin ustanoviteljic JSMGG.

V skladu z določbami Splošnih pogojev se bodo sredstva dodeljevala pod sledečimi okvirnimi pogoji:

- skupna doba vračanja posojila do 10 let z vključenim moratorijem na odplačevanje glavnice posojila,
- moratorij na odplačevanje glavnice posojila do največ 2 leti,
- obrestne mere za posojila ni, stroški odobritve vloge se ne zaračunavajo,
- prosilec mora zagotoviti ustrezen instrument zavarovanja posojila,
- višina posojila ne more biti nižja od 4.000 EUR in ne višja od 100.000 EUR,
- prosilec mora prispevati najmanj 25 % lastnih sredstev,

- investicija, podprta s posojilom Sklada, se mora ohraniti na območju investiranja najmanj tri leta po zaključeni izvedbi,
- nematerialne naložbe se morajo uporabljati izključno v podjetju, ki je prejelo posojilo; obravnavati jih je treba kot sredstva, ki se amortizirajo. Kupljena morajo biti od tretje osebe po tržnih pogojih, vključena morajo biti v osnovna sredstva podjetja in morajo vsaj tri leta ostati v podjetju, ki je prejelo posojilo.

V letu 2020 bomo na področju gospodarstva izvedli štiri razpise:

- Javni razpis neposrednih dolgoročnih investicijskih posojil,
- Javni razpis neposrednih dolgoročnih posojil za tekoče poslovanje,
- Javni razpis neposrednih dolgoročnih mikroposojil za mikro in mala podjetja in
- Javni razpis neposrednih dolgoročnih posojil za odpravljanje posledic epidemije COVID-19.

2.2.2.1 Javni razpis neposrednih dolgoročnih investicijskih posojil

Naziv razpisa	Javni razpis neposrednih dolgoročnih investicijskih posojil za pospeševanje razvoja gospodarstva na območju mestne občine Nova Gorica in občin Brda, Kanal ob Soči, Miren-Kostanjevica, Renče-Vogrsko in Šempeter-Vrtojba
Okvirna višina sredstev	700.000 EUR
Finančni inštrument	Posojilo po pravilih državne pomoči
Upravičenci	Mikro, mala in srednja podjetja (gospodarske družbe, samostojni podjetniki), ki so posojilno sposobna in opravljajo gospodarsko dejavnost na območju vseh šestih občin ter ustrezajo kriterijem: <ul style="list-style-type: none"> • vsaj 1 zaposlenega in manj kot 250 zaposlenih; • letni promet in/ali bilančna vsota, ki ne presega 43 milj. EUR.
Posojilni pogoji	<ul style="list-style-type: none"> • Višina lastnih sredstev: prijavitelji morajo imeti med viri financiranja najmanj 25 % lastnih sredstev. • Okvirna vrednost posojila do ½ prihodkov v preteklem letu oz. max. 100.000 EUR. • Najnižja vrednost posojila: 4.000 EUR. • Obrestna mera za posojilo: 0 %. • Odplačilna doba posojila: od 3 do 9 let, z možnostjo vključenega 1 leta moratorija. • Zavarovanje posojila: pri zavarovalnici, z bančno garancijo, z zastavo nepremičnine ali drugim ustreznim instrumentom zavarovanja oz. kombinacijo le-teh.
Upravičeni stroški	<ul style="list-style-type: none"> • Materialne investicije: <ul style="list-style-type: none"> - nakup opreme, - gradnjo in/ali nakup poslovnega objekta, - komunalno in infrastrukturno opremljanje zemljišč za poslovno dejavnost, - nakup zemljišč, v neposredni povezavi z namenom investicije iz predhodne 2. in 3. alineje (max. 10 % vseh upravičenih stroškov). • Nematerialne investicije (stroški za prenos tehnologije v obliki nakupa patentiranih pravic, licenc, znanja in nepatentiranega tehničnega znanja).
Zasledovani cilj	<ul style="list-style-type: none"> • Podpreti 7–15 projektov.

2.2.2.2 Javni razpis neposrednih dolgoročnih posojil za tekoče poslovanje

Naziv razpisa	Javni razpis neposrednih dolgoročnih posojil za podporo poslovanja gospodarskih subjektov na območju mestne občine Nova Gorica in občin Brda, Kanal ob Soči, Miren-Kostanjevica, Renče-Vogrsko in Šempeter-Vrtojba
Okvirna višina sredstev	200.000 EUR
Finančni inštrument	Posojilo po pravilih državne pomoči
Upravičenci	Mikro, mala in srednja podjetja (gospodarske družbe, samostojni podjetniki), ki so posojilno sposobna in opravljajo gospodarsko dejavnost na območju vseh šestih občin ter ustrezajo kriterijem: <ul style="list-style-type: none"> • vsaj 1 zaposlenega in manj kot 250 zaposlenih; • letni promet in/ali bilančna vsota, ki ne presega 43 milj. EUR.
Posojilni pogoji	<ul style="list-style-type: none"> • Višina lastnih sredstev: prijavitelji morajo imeti med viri financiranja najmanj 25 % lastnih sredstev. • Okvirna vrednost posojila do 1/5 prihodkov v preteklem letu oz. max. 100.000 EUR. • Najnižja vrednost posojila: 4.000 EUR. • Obrestna mera za posojilo: 0 %. • Odplačilna doba posojila: od 3 do 9 let, z možnostjo vključenega 1 leta moratorija. • Zavarovanje posojila: pri zavarovalnici, z bančno garancijo, z zastavo nepremičnine ali drugim ustreznim instrumentom zavarovanja oz. kombinacijo le-teh.
Upravičeni stroški	Obratna sredstva za: <ul style="list-style-type: none"> • nakup storitev in materiala, • najem opreme in prostorov, • plače (največ 50 % vseh upravičenih stroškov).
Zasledovani cilj	<ul style="list-style-type: none"> • Podpreti 3-7 projektov.

2.2.2.3 Javni razpis neposrednih dolgoročnih mikroposojil za mikro in mala podjetja

Naziv razpisa	Javni razpis neposrednih dolgoročnih mikroposojil za mikro in mala podjetja na področju gospodarstva na območju mestne občine Nova Gorica in občin Brda, Kanal ob Soči, Miren-Kostanjevica, Renče-Vogrsko in Šempeter-Vrtojba
Okvirna višina sredstev	200.000 EUR
Finančni inštrument	Posojilo po pravilih državne pomoči
Upravičenci	<p>Mikro in mala podjetja (gospodarske družbe, samostojni podjetniki), ki so posojilno sposobna in opravljajo gospodarsko dejavnost na območju vseh šestih občin ter ustrezajo kriterijem:</p> <ul style="list-style-type: none"> • vsaj 1 zaposlenega in manj kot 50 zaposlenih; • letni promet in/ali bilančna vsota, ki ne presega 10 milj. EUR.
Posojilni pogoji	<ul style="list-style-type: none"> • Višina lastnih sredstev: prijavitelji morajo imeti med viri financiranja najmanj 25 % lastnih sredstev. • Okvirna višina posojila do ½ prihodkov v preteklem letu oz. max. 25.000 EUR. • Najnižja vrednost posojila: 4.000 EUR. • Obrestna mera za posojilo: 0 %. • Odplačilna doba posojila: od 3 do 6 let, z možnostjo vključenega 1 leta moratorija. • Zavarovanje posojila: pri zavarovalnici, z bančno garancijo, z zastavo nepremičnine ali drugim ustreznim instrumentom zavarovanja oz. kombinacijo le-teh.
Upravičeni stroški	<ul style="list-style-type: none"> • Materialne investicije: <ul style="list-style-type: none"> - nakup opreme, - nakup poslovnega prostora, - gradnja ali adaptacija poslovnega prostora. • Obratna sredstva za: <ul style="list-style-type: none"> - nakup materiala in trgovskega blaga, - opravljene storitve in - plače (največ 50% vseh upravičenih stroškov).
Zasledovani cilj	<ul style="list-style-type: none"> • Podpreti 5–15 projektov.

2.2.2.4 Javni razpis neposrednih dolgoročnih posojil za odpravljanje posledic epidemije COVID-19

Naziv razpisa	Javni razpis neposrednih dolgoročnih posojil za odpravljanje posledic epidemije COVID-19 na področju gospodarstva na območju mestne občine Nova Gorica in občin Brda, Kanal ob Soči, Miren-Kostanjevica, Renče-Vogrsko in Šempeter-Vrtojba
Okvirna višina sredstev	200.000 EUR
Finančni instrument	Posojilo po pravilih državne pomoči
Upravičenci	Mikro in mala podjetja (gospodarske družbe, samostojni podjetniki), ki so posojilno sposobna in opravljajo gospodarsko dejavnost na območju vseh šestih občin ter ustrezajo kriterijem: <ul style="list-style-type: none"> • vsaj 1 zaposlenega in manj kot 50 zaposlenih; • letni promet in/ali bilančna vsota, ki ne presega 10 milj. EUR.
Posojilni pogoji	<ul style="list-style-type: none"> • Višina lastnih sredstev: prijavitelji morajo imeti med viri financiranja najmanj 25 % lastnih sredstev. • Okvirna višina posojila do ½ prihodkov v preteklem letu oz. max. 20.000 EUR. • Najnižja vrednost posojila: 4.000 EUR. • Obrestna mera za posojilo: 0 %. • Odplačilna doba posojila: 3 leta, z možnostjo vključenega 1 leta moratorija. • Zavarovanje posojila: pri zavarovalnici, z bančno garancijo, z zastavo nepremičnine ali drugim ustreznim instrumentom zavarovanja oz. kombinacijo le-teh.
Upravičeni stroški	<ul style="list-style-type: none"> • Obratna sredstva za: <ul style="list-style-type: none"> - nakup materiala in trgovskega blaga, - opravljene storitve, - najem poslovnega prostora in opreme, - za plače.
Zasledovani cilj	<ul style="list-style-type: none"> • Podpreti 15-20 projektov.

2.2.3 Spodbude kmetijstva v letu 2020

Evropska komisija je dne 13. 2. 2015 uradno potrdila Program razvoja podeželja 2014–2020. V nadaljevanju je JSMGG pripravil Splošne pogoje za področje kmetijstva za obdobje 2015–2020.

V skladu s Splošnimi pogoji lahko JSMGG podeljuje naslednje oblike pomoči:

- ugodna neposredna posojila,
- jamstva,
- nepovratna sredstva (dotacije ali subvencioniranje storitev) in
- odpis dolga poslujočih podjetij iz kreditnih razmerij.

V skladu z določbami Splošnih pogojev poslovanja se bodo sredstva dodeljevala pod naslednjimi okvirnimi pogoji:

- skupna doba vračanja posojila do 10 let z vključenim moratorijem na odplačevanje glavnice posojila,
- moratorij na odplačevanje glavnice posojila do največ 2 leti,
- obrestna mera za posojila se določi s Poslovnim in finančnim načrtom JSMGG za posamezno leto oz. obdobje,
- prosilec mora zagotoviti ustrezen instrument zavarovanja posojila,
- višina posojila ne more biti nižja od 2.000 EUR in ne višja od 60.000 EUR,
- prosilec mora prispevati najmanj 20 % lastnih sredstev,
- investicija, podprta s posojilom JSMGG, se mora ohraniti na območju investiranja najmanj tri leta po zaključeni izvedbi,
- nematerialne naložbe se morajo uporabljati izključno v podjetju, ki je prejelo posojilo; obravnavati jih je treba kot sredstva, ki se amortizirajo. Kupljena morajo biti od tretje osebe po tržnih pogojih, vključena morajo biti v osnovna sredstva podjetja in morajo vsaj tri leta ostati v podjetju, ki je prejelo posojilo.

V letu 2020 bomo kmetijstvu namenili 500.000 EUR.

2.2.3.1 Razpis neposrednih posojil za pospeševanje razvoja kmetijstva

Naziv razpisa	Javni razpis neposrednih posojil za pospeševanje razvoja kmetijstva na območju mestne občine Nova Gorica in občin Brda, Kanal ob Soči, Miren-Kostanjevica, Renče-Vogrsko in Šempeter-Vrtojba
Okvirna višina sredstev	500.000 EUR
Finančni inštrument	Posojilo po pravilih državne pomoči
Upravičenci	<ul style="list-style-type: none"> • Prijavitelj (kmetijsko gospodarstvo) mora biti vpisan v register kmetijskih gospodarstev. • Kmetijsko gospodarstvo mora imeti najmanj 3 ha primerljivih kmetijskih površin v uporabi (GERK).
Posojilni pogoji	<ul style="list-style-type: none"> • Višina lastnih sredstev: prijavitelji morajo imeti med viri financiranja najmanj 20 % lastnih sredstev. • Najvišja vrednost posojila: 60.000 EUR. • Najnižja vrednost posojila: 2.000 EUR. • Obrestna mera za posojilo: letna obrestna mera je 0 %. • Odplačilna doba posojila: 6 let z 1-letnim moratorijem, ki je vključen v odplačilno dobo. • Zavarovanje posojila: pri zavarovalnici, z bančno garancijo, z zastavo nepremičnine ali drugim ustreznim instrumentom zavarovanja oz. kombinacijo le-teh.
Upravičeni stroški	<ul style="list-style-type: none"> • Gradnja ali adaptacija nepremičnin za opravljanje osnovne kmetijske dejavnosti ali opravljanje dopolnilne dejavnosti na kmetiji. • Nakup poslovne opreme – opreme za osnovno kmetijsko proizvodnjo in opreme za opravljanje dopolnilne dejavnosti na kmetiji. • Stroški za vzpostavitev in obnovo trajnih nasadov.
Zasledovani cilj	<ul style="list-style-type: none"> • Podpreti 8-13 projektov.

2.2.4 Načrtovanje aktivnosti JSMGG na področju splošnega poslovanja

2.2.4.1 Politika zaposlovanja

Na JSMGG smo zaposlene štiri delavke, novih zaposlitev ne načrtujemo.

2.2.4.2 Obvladovanje tveganja

JSMGG je v letu 2018 začel z uporabo aplikacije, ki omogoča ažurno vodenje kreditov, zmanjša število vnosov pri posameznem kreditu ter s tem zmanjša tudi možnost napak. Z aplikacijo lahko v vsakem trenutku sledimo posojilojemalcem vse od začetka pa do konca našega poslovnega odnosa. S posojilojemalci tudi aktivno sodelujemo, ko se pojavijo težave pri vračanju posojil. Na ta način smo tveganje izgube sredstev zaradi nesposobnosti vračila posojil omejili oz. zmanjšali na najmanjšo možno mero.

2.2.4.3 Sodelovanje s podpornimi subjekti

JSMGG bo nadaljeval intenzivno sodelovanje z ostalimi pomembnimi podpornimi subjekti v okolju (Primorskim tehnološkim parkom, Območno obrtno zbornico, Gospodarsko zbornico, Regijsko razvojno agencijo itd.) in promocijo razpisov.

2.2.4.4 Zunanje komuniciranje

Za objavo bo JSMGG še naprej poleg lastne spletne strani koristil spletne in Facebook strani občin ustanoviteljic in občinska glasila.

Za komuniciranje uporabljamo tudi Radio Robin in Radio Koper, kjer obveščamo o novih razpisih, njihovih specifikah in prijavnih rokih.

3 FINANČNI NAČRT ZA LETO 2020

3.1 Izkaz prihodkov in odhodkov

JSMGG vodi poslovne knjige, pripravlja letna poročila in knjigovodske listine na podlagi Zakona o računovodstvu in v skladu z Zakonom o javnih skladih po načelu plačane realizacije oz. denarnega toka.

3.1.1 Prihodki

Za leto 2020 ocenjujemo, da bodo skupni prihodki znašali 125.357 EUR in bodo sestavljeni iz:

- prihodkov od obresti v višini 1.100 EUR,
- drugih nedavčnih prihodkov v višini 20.000 EUR in
- transfernih prihodkov v višini 104.257 EUR.

Prihodki od obresti v višini 1.100 EUR so planirani na osnovi rednih zamudnih obresti, ki jih plačajo posojilojemalci glede na zamudo pri plačilih v preteklem koledarskem letu. Sklad sicer tudi veže prosta likvidna sredstva pri bankah, vendar so zaradi nizkih obrestnih mer obresti iz naslova depozitov zanemarljive.

Drugi nedavčni prihodki v višini 20.000 EUR predstavljajo stroške zavarovalnih polic, ki se zgolj prefakturirajo preko JSMGG.

Transferni prihodki se nanašajo na refundacijo stroškov za delovanje za leto 2020 s strani občin ustanoviteljic. Ključ za delitev stroškov delovanja med občine ustanoviteljice predstavlja delež vplačanega namenskega premoženja občin, vpisanega v sodni register.

Občina	Stanje namenskega premoženja v EUR na dan 31. 12. 2019	Delež v %	Prispevek občine za delovanje JSMGG v EUR
Mestna občina Nova Gorica	3.239.823,56	53,51%	102.782,47
Občina Brda	560.311,32	9,25%	17.775,72
Občina Kanal ob Soči	596.299,53	9,85%	18.917,43
Občina Miren-Kostanjevica	511.533,62	8,45%	16.228,26
Občina Šempeter-Vrtojba	708.081,47	11,70%	22.463,68
Občina Renče-Vogrsko	438.298,72	7,24%	13.904,90
SKUPAJ	6.054.348,22	100%	192.072,45

Terjatev JSMGG do mestne občine Nova Gorica za financiranje delovanje sklada v letu 2020 v višini 102.782 EUR se bo pobotala z obveznostjo JSMGG do mestne občine v višini 87.815 EUR. V letu 2020 tako pričakujemo tudi s strani mestne občine Nova Gorica refundacijo stroškov za delovanje v višini 14.968 EUR v obliki nakazila na TRR. Vse ostale občine bodo refundirale stroške za delovanje sklada v obliki nakazil na TRR tako kot doslej.

V primeru nižjih odhodkov, povezanih z delovanjem JSMGG, bodo tudi transferni prihodki nižji.

3.1.2 Odhodki

JSMGG v letu 2020 planira 212.072 EUR odhodkov, sestavljenih iz:

- izdatkov za plače in prispevke delodajalca za socialno varnost v skupni višini 146.739 EUR,
- izdatkov za blago in storitve v višini 62.320 EUR in
- investicijskih odhodkov v višini 3.000 EUR.

Izdatki za **plače** so izračunani na osnovi obstoječih plač, upoštevaje spremembo, ki nastane kot posledica delovne dobe zaposlenih, in povečanje iz naslova redne delovne uspešnosti.

Stroški za blago in storitve vključujejo stroške pisarniškega materiala, objav razpisov, dnevnic in stroškov službenih ter drugih operativnih odhodkov v višini 62.320. Operativni odhodki vključujejo stroške zavarovanja posojil v ocenjeni višini 20.000 EUR, ki jih prefakturiramo posojilojemalcem.

Investicijski odhodki vključujejo nakup dveh novih računalnikov v ocejeni vrednosti 3.000 EUR. Računalnika, ki ju bosta nadomestila nova računalnika, sta last Mestne občine Nova Gorica in zastarela ter kot taka neprimerna za operacijski sistem Windows 10, ki je nujen za zagotavljanje nemotenega delovanja.

3.1.3 Presežek odhodkov nad prihodki

Skupni presežek odhodkov nad prihodki za leto 2020 je načrtovan v višini 86.715 EUR.

3.2 Izkaz računa finančnih terjatev in naložb

V izkazu računa finančnih terjatev in naložb je izkazana dejavnost JSMGG iz naslova danih posojil v skladu s Splošnimi pogoji.

V letu 2020 pričakujemo vračila danih posojil v višini 670.000 EUR. Gospodarske družbe naj bi vrnile 410.000 EUR, samostojni podjetniki in kmetje pa 260.000 EUR. Planirana višina vračil posojil že vključuje reprogramme posojil, ki jih izvajamo kot pomoč za omilitev posledic epidemije SARS-CoV-2.

Po sprejetju poslovnega in finančnega načrta JSMGG za leto 2020 na občinskih svetih občin ustanoviteljic načrtujemo objavo petih razpisov v skupni vrednosti 1.800.000 EUR. Od tega bo 1.300.000 EUR namenjeno gospodarstvu in 500.000 EUR kmetijstvu z možnostjo prerazporejanja sredstev med razpisi do skupne višine razpisanih sredstev.

Z vidika denarnega toka pričakujemo, da se bodo v izkazu računa finančnih terjatev za leto 2020 odrazili razpisi oz. nakazana posojila v višini 1.200.000 EUR.

Razliko med prejetimi vračili danih posojil in danimi posojili v letu 2020 v višini 530.000 EUR bo JSMGG zagotavljal iz prostih sredstev namenskega premoženja.

3.3 Izkaz računa financiranja

JSMGG ni zadolžen in se v letu 2020 ne namerava zadolževati.

Običajno so občine ustanoviteljice vsako leto vplačale znesek namenskih sredstev v skupni višini 232.985,11 EUR po kriteriju delitvene bilance, in sicer:

DELEŽI IZ DELITVENIH BILANC MED OBČINAMI						
OBČINA	1. DELITEV		2. DELITEV		3. DELITEV	
	Deleži		Deleži		Deleži	
	(v %)	EUR	(v %)	EUR	(v %)	EUR
MONG	70,00	163.089,88	84,77	138.250,99	88,04	121.716,00
BRDA	10,00	23.298,51		23.298,51		23.298,51
KANAL	12,00	27.958,21		27.958,21		27.958,21
MIREN-KOSTANJEVICA	8,00	18.638,51		18.638,51		18.638,51
ŠEMPETER-VRTOJBA			15,23	24.838,89		24.838,89
RENČE-VOGRSKO					11,96	16.534,99
<i>Skupaj</i>	100,00	232.985,11	100,00	232.985,11	100,00	232.985,11

Zaradi negativnih učinkov epidemije SARS-CoV-2 na gospodarstvo in posledično tudi na proračune občin ustanoviteljic, vplačilo namenskega premoženja v letu 2020 ni predvideno.

3.4 Rezultat leta 2020

Rezultat vseh treh bilanc – izkaza prihodkov in odhodkov, izkaza računa finančnih terjatev in naložb ter izkaza računa financiranja – konec leta 2020 izkazuje načrtovano zmanjšanje sredstev v višini 616.715 EUR in sicer 530.000 EUR iz naslova namenskega premoženja – podeljenih kreditov in 86.715 EUR iz naslova delovanja.

3.5 Oblikovanje rezervacij za kreditna tveganja

Po Zakonu o javnih skladih mora JSMGG obvladovati kreditna tveganja z oblikovanjem zadostnih rezervacij. Pri oblikovanju rezervacij je potrebno smiselno uporabljati predpise Banke Slovenije, ki veljajo za banke.

JSMGG je v letu 2013 sprejel Pravilnik za ocenjevanje, spremljanje in obvladovanje kreditnih tveganj, ki podrobno določa aktivnosti upravljanja s tveganji tako, da se na JSMGG:

- spremlja in ocenjuje potencialna kreditna tveganja za odobrena posojila,
- spremlja in ocenjuje sposobnost potencialnih in dejanskih dolžnikov, da izpolnijo finančne obveznosti do Sklada in
- spremlja in ocenjuje skupna kreditna tveganja.

Na JSMGG ocenjujemo izgube iz kreditnega tveganja in razvrščamo aktivne bilančne postavke v skupine za oblikovanje rezervacij po tveganosti, ki so izkazane z ustreznim odstotkom potrebnih oblikovanih rezervacij od stanja terjatev. Terjatve razvrščamo v pet bonitetnih skupin: A, B, C, D in E.

Skupne rezervacije za obvladovanje kreditnih tveganj za vse razpise JSMGG od leta 2006 dalje so bile v poslovnem letu 2013 oblikovane za vsa neposredna posojila podjetjem in kmetijskim gospodarstvom v skupni višini 200.000 EUR in so razvrščene v bonitetne skupine s potrebnim odstotkom oblikovanih rezervacij glede na tveganost dolžnikov. V letu 2013 smo uredili oblikovanje rezervacij za kreditna tveganja na način, ki ga določa Zakon o javnih skladih. V letu 2020 ne načrtujemo povečanja sredstev v rezervnem skladu.

4 PRILOGE

IZKAZ PRIHODKOV IN ODHODKOV

ČLENITEV	NAZIV KONTA	PLAN 2020 V EUR	REAL. 2019 V EUR	INDEX - PLAN 2020/ REAL. 2019	PLAN 2019 V EUR	INDEX - REAL. 2019/PLA N 2019	REAL. 2018
1	2	3	4	5	6	7	8
	I. SKUPAJ PRIHODKI (70+71+72+73+74)	125.357	104.797	1,20	109.797	0,95	131.543
	TEKOČI PRIHODKI	125.357	104.797	1,20	109.797	0,95	131.543
70	DAVČNI PRIHODKI	0	0	0,00	0	0,00	0
71	NEDAVČNI PRIHODKI (710+711+712+713+714)	21.100	29.920	0,71	25.000	1,20	69.164
710	UDELEŽBA NA DOBIČKU IN DOHODKI OD PREMOŽENJA	1.100	3.444	0,32	5.000	0,69	43.223
7100	Udeležba na dobičku javnih podjetij in javnih fin. institucij						
7101	Prihodki od udeležbe na dobičku drugih podj.in fin. institucij						
7102	Prihodki od obresti	1.100	3.444	0,32	5.000	0,69	43.223
7103	Prihodki od premoženja						
711	TAKSE IN PRISTOJBINE						
712	DENARNE KAZNI						
713	PRIHODKI OD PRODAJE BLAGA IN STORITEV						
714	DRUGI NEDAVČNI PRIHODKI	20.000	26.476	0,76	20.000	1,32	25.941
7140	Drugi prostovoljni prispevki za socialno varnost						
7141	Drugi nedavčni prihodki (preplač.- str. vnovč. garancij, zav. premijs)	20.000	26.476	0,76	20.000	1,32	25.941
71419	Zmanjšanje rezerve						
72	KAPITALSKI PRIHODKI	0	0		0		0

ČLENITEV	NAZIV KONTA	PLAN 2020 V EUR	REAL. 2019 V EUR	INDEX - PLAN 2020/ REAL. 2019	PLAN 2019 V EUR	INDEX - REAL. 2019/PLA N 2019	REAL. 2018
1	2	3	4	5	6	7	8
73	PREJETE DONACIJE	0	0		0		0
74	TRANSFERNI PRIHODKI	104.257	74.877	1,39	84.797	0,88	62.379
7401	Prejeta sredstva iz proračuna lokalnih skupnosti	104.257	74.877	1,39	84797		62379,27
	II. SKUPAJ ODHODKI (40+41+42+43)	212.072	178.171	1,19	202.608	0,88	181.281
40	TEKOČI ODHODKI (400+401+402+403+404+409)	209.072	178.171	1,17	202.608	0,88	165.029
400	PLAČE IN DRUGI IZDATKI ZAPOSLENIM	126.520	111.927	1,13	117.600	0,95	103.690
401	PRISPEVKI DELODAJALCEV ZA SOC.VARNOST	20.232	18.371	1,10	18.898	0,97	16.878
402	IZDATKI ZA BLAGO IN STORITVE	62.320	47.873	1,30	66.110	0,72	44.460
4020	Pisarniški splošni material in storitve (objava razpisov, literatura, reprezentanca)	11.800	10.972	1,08	15.200	0,72	9.101
4024	Dnevnice in službena potovanja, Stroški prevoza in kilometrina	250	192	1,30	500	0,38	306
4026	Poslovne najemnine in zakupnine	9.710	8.923	1,09	6910	1,29	5.866
4029	Drugi operativni odhodki (sejnine, odvetniške storitve, sodni stroški, stroški plačilnega prometa, strokovno izobraževanje, str. zunanjih sodelavcev, zav. premije)	40.560	27.786	1,46	43500	0,64	29.187
403	PLAČILA DOMAČIH OBRESTI						
404	PLAČILA OBRESTI V TUJINO						
409	REZERVE						
41	TEKOČI TRANSFERI (410+411+412+413+414)	0	0		0		0
410	SUBVENCIE						
411	TRANSFERI POSAMEZNIKOM IN GOSPODINJSTVOM						

ČLENITEV	NAZIV KONTA	PLAN 2020 V EUR	REAL. 2019 V EUR	INDEX - PLAN 2020/ REAL. 2019	PLAN 2019 V EUR	INDEX - REAL. 2019/PLA N 2019	REAL. 2018
1	2	3	4	5	6	7	8
412	TRANSFERI NEPROFIT.ORGANIZACIJ.IN USTANOVAM						
413	DRUŽI TEKOČI DOMAČI TRANSFERI						
414	TEKOČI TRANSFERI V TUJINO						
42	INVESTICIJSKI ODHODKI	3.000	0		0		16.253
4202	Nakup opreme	3.000					710
4207	Nakup nematerialnega premoženja						15.543
43	INVESTICIJSKI TRANSFERI	0	0	0,00	0		0
	III./2 PRESEŽEK ODHODKOV NAD PRIHODKI (II.-I.)	-86.715	-73.374	1,18	-92.811	0,00	49.739

IZKAZ RAČUNA FINANČNIH TERJATEV IN NALOŽB

ČLENITEV KONTOV	NAZIV KONTA	PLAN 2020 V EUR	REAL. 2019 V EUR	INDEX - PLAN 2020/ REAL. 2019	PLAN 2019 V EUR	INDEX - REAL. 2019/PLAN 2019	REAL. 2018
1	2	3	4	5	6	7	8
75	IV. PREJETA VRAČILA DANIH POSOJIL IN PRODAJA KAPITALSKIH DELEŽEV (750+751+752)	670.000	1.124.285	0,60	943.039	1,19	1.321.361
750	PREJETA VRAČILA DANIH POSOJIL	670.000	1.124.285	0,60	943.039	1,19	1.321.361
7500	Prejeta vrač. danih posojil-od posameznikov	260.000	403.716	0,64	338.913	1,19	521.176
7501	Prejeta vrač. danih posojil-od javnih skladov						
7502	Prejeta vrač. danih posojil-od javnih podjetij						
7503	Prejeta vrač. danih posojil-od finančnih institucij						
7504	Prejeta vrač. danih posojil-od privat. podjetij	410.000	720.569	0,57	604.126	1,19	800.184
7505	Prejeta vrač. danih posojil-od drugih ravni države						
7506	Prejeta vrač. danih posojil iz tujine						
7507	Prejeta vrač. danih posojil državnemu proračunu						
751	PRODAJA KAPITALSKIH DELEŽEV						
752	KUPNINE IZ NASLOVA PRIVATIZACIJE						
44	V. DANA POSOJILA IN POVEČANJE KAPITALSKIH DELEŽEV (440+441+442)	1.200.000	1.245.124	0,96	1.640.000	0,76	1.346.600
440	DANA POSOJILA	1.200.000	1.245.124	0,96	1.640.000	0,76	1.346.600
4400	Dana posojila posameznikom	460.000	613.450	0,75	540.000	1,14	449.900
	Dana posojila posameznikom -za infrastrukturo v obrt. conah						
4401	Dana posojila javnim skladom						
4402	Dana posojila javnim podjetjem						
4403	Dana posojila finančnim institucijam						

ČLENITEV KONTOV	NAZIV KONTA	PLAN 2020 V EUR	REAL. 2019 V EUR	INDEX - PLAN 2020/ REAL. 2019	PLAN 2019 V EUR	INDEX - REAL. 2019/PLAN 2019	REAL. 2018
1	2	3	4	5	6	7	8
4404	Dana posojila privatnim podjetjem	740.000	631.674	1,17	1.100.000	0,57	896.700
	Dana posojila privatnim podjetjem-za infrastrukturo v obrt. conah						
4405	Dana posojila drugim ravnem države						
4406	Dana posojila v tujino						
4407	Dana posojila državnemu proračunu						
441	POVEČANJE KAPITALSKIH DELEŽEV						
442	PORABA SREDSTEV KUPNIN IZ NASL.PRIVATIZ.						
	VI. PREJETA MINUS DANA POSOJILA IN SPREMEMBE KAPITALSKIH DELEŽEV (IV.-V.)	-530.000	-120.839	4,39	-696.961	0,17	-25.239

IZKAZ RAČUNA FINANCIRANJA

ČLENITEV KONTOV	NAZIV KONTA	PLAN 2020 V EUR	REAL. 2019 V EUR	INDEX - PLAN 2020/ REAL. 2019	PLAN 2019 V EUR	INDEX - REAL. 2019/PLAN 2019	REAL. 2018
1	2	3	4	5	6	7	8
50	VII. ZADOLŽEVANJE (500+501)	0	0	0	0	0	0
500	DOMAČE ZADOLŽEVANJE						
501	ZADOLŽEVANJE V TUJINI						
55	VIII. ODPLAČILA DOLGA (550+551)	0	0	0	0	0	0
550	ODPLAČILA DOMAČEGA DOLGA						
551	ODPLAČILA DOLGA V TUJINO						
	IX. NETO ZADOLŽEVANJE (VII.- VIII.)	0	0	0	0	0	0
	X. POVEČANJE SREDSTEV NA RAČUNIH NA RAČUNIH (I.+IV.+VII.-II.-V.-VIII.)	-616.715	-194.213	3,18	-789.772	0,25	-74.978

FINANČNI NAČRT PO NAMENU

KONTO	NAZIV KONTA	SKUPNA BILANCA		NAMENSKI DEL		NENAMENSKI DEL	
		BREME	DOBRO	BREME	DOBRO	BREME	DOBRO
		212.072,45	0,00	20.000,00	0,00	192.072,45	0,00
40	tekoči odhodki	209.072,45	0,00	20.000,00	0,00	189.072,45	0,00
400	plače in drugi izdatki zaposlenim	126.520,00	0,00	0,00	0,00	126.520,00	
4000	plače in dodatki	115.000,00	0,00			115.000,00	
4001	regres za letni dopust	3.600,00	0,00			3.600,00	
4002	povračila in nadomestila	7.920,00	0,00			7.920,00	
401	prisp. delodajalcev za social. var	20.232,45	0,00	0,00	0,00	20.232,45	
402	izdatki za blago in storitve	62.320,00	0,00	20.000,00	0,00	42.320,00	0,00
4020	pisar. material in storitve	11.800,00	0,00			11.800,00	
4024	izdatki za službena potovanja	250,00	0,00			250,00	
4026	poslovne najemnine in zakupnine	9.710,00	0,00			9.710,00	
4029	drugi operativni odhodki	40.560,00	0,00	20.000,00		20.560,00	
42	investicijski odhodki	3.000,00	0,00	0,00	0,00	3.000,00	0,00
4202	nakup opreme	3.000,00	0,00			3.000,00	
4207	nakup program v izdelavi	0,00	0,00				
44	dana posojila	1.200.000,00	0,00	1.200.000,00	0,00	0,00	0,00
4400	dana posojila zasebnikom in kmetom	460.000,00	0,00	460.000,00			
4404	dana posojila gospodarskim družbam	740.000,00	0,00	740.000,00			
71	nedavčni prihodki	0,00	21.100,00	0,00	0,00	0,00	0,00
7102	prihodki od obresti	0,00	1.100,00		1.100,00		
7141	drugi nedavčni prihodki (zavarovanje)	0,00	20.000,00		20.000,00		

KONTO	NAZIV KONTA	SKUPNA BILANCA		NAMENSKI DEL		NENAMENSKI DEL	
		BREME	DOBRO	BREME	DOBRO	BREME	DOBRO
74	transferni prihodki	0,00	104.257,45	0,00	0,00	0,00	104.257,45
74011	transferji MONG	0,00	14.967,47				14.967,47
74012	transferji BRDA	0,00	17.775,72				17.775,72
74013	transferji KANAL	0,00	18.917,43				18.917,43
74014	transferji MIREN-KOSTANJEVICA	0,00	16.228,26				16.228,26
74015	transferji ŠEMPETER-VRTOJBA	0,00	22.463,68				22.463,68
74016	transferji RENČE-VOGRSKO	0,00	13.904,90				13.904,90
75	prejeta vračila danih posojil	0,00	670.000,00	0,00	670.000,00	0,00	0,00
7500	prejeta vračila zasebniki in kmetje	0,00	260.000,00		260.000,00		
7504	prejeta vračila gospod. družbe	0,00	410.000,00		410.000,00		
	SKUPAJ	1.412.072,45	795.357,45	1.220.000,00	691.100,00	192.072,45	104.257,45
	REZULTAT POSLOVANJA V LETU 2020		-616.715,00		-528.900,00		-87.815,00

Na podlagi 16. člena Zakona o javnih skladih (Uradni list RS, št. 77/2008), 11. člena Odloka o ustanovitvi Javnega sklada malega gospodarstva Goriške (Časopis OKO - Uradne objave, št. 14/03 in Uradni list RS, št. 21/16) je Nadzorni svet Javnega sklada malega gospodarstva Goriške na svoji 5. redni seji dne 19. 5. 2020 sprejel naslednji

SKLEP

1.

Nadzorni svet Javnega sklada malega gospodarstva Goriške sprejema poročilo, v katerem je zavzel stališče do letnega poročila Javnega sklada malega gospodarstva Goriške za leto 2019 in je v prilogi sklepa, ter občinam ustanoviteljicam predlaga, da letno poročilo sprejmejo.

2.

Nadzorni svet predlaga občinam ustanoviteljicam, da se presežek odhodkov nad prihodki za leto 2019 v višini 194.212,84 EUR pokriva iz nerazporejenih prihodkov nad odhodki preteklih let.

3.

Nadzorni svet Javnega sklada malega gospodarstva Goriške sprejema poročilo, v katerem je zavzel stališče do Poslovnega in finančnega načrta Javnega sklada malega gospodarstva Goriške za leto 2020 in je v prilogi sklepa, ter občinam ustanoviteljicam predlaga, da poslovni in finančni načrt sprejmejo.

4.

Ta sklep velja takoj.

Številka: 014-6/2019-20
Datum: 19. 5. 2020



Mark Jakin
Predsednik NS JSMGG



Poročilo nadzornega sveta Javnega sklada malega gospodarstva Goriške

Nadzorni svet Javnega sklada malega gospodarstva Goriške je na svoji 5. redni seji dne 19. 5. 2020 obravnaval Letno poročilo Javnega sklada malega gospodarstva Goriške za leto 2019 in Poslovni in finančni načrt Javnega sklada malega gospodarstva Goriške za leto 2020.

Do predloženih dokumentov nadzorni svet Javnega sklada malega gospodarstva Goriške zavzema naslednje stališče, in sicer:

1. Letno poročilo Javnega sklada malega gospodarstva Goriške za leto 2019

Nadzorni svet Javnega sklada malega gospodarstva Goriške pozitivno ocenjuje poslovanje Javnega sklada malega gospodarstva Goriške v letu 2019.

Dejavnost Javnega sklada malega gospodarstva Goriške sledi usmeritvam sprejete politike na področju dodeljevanja finančnih spodbud.

2. Poslovni in finančni načrt Javnega sklada malega gospodarstva Goriške za leto 2020

Nadzorni svet Javnega sklada malega gospodarstva Goriške pozitivno ocenjuje Poslovni in finančni načrt JSMGG za leto 2020.

Nadzorni svet Javnega sklada malega gospodarstva Goriške predlaga občinam ustanoviteljicam, da sprejmejo Letno poročilo Javnega sklada malega gospodarstva za leto 2019. Prav tako Nadzorni svet predlaga občinam ustanoviteljicam, da sprejmejo Poslovni in finančni načrt Javnega sklada malega gospodarstva Goriške za leto 2020.

V Novi Gorici, 19. 5. 2020



Mark Jakin
Predsednik NS JSMGG



Na podlagi 14. člena Statuta Občine Kanal ob Soči (Uradni list RS, št. 62/19), 13. člena Zakona o javnih skladih (Uradni list RS, št. 77/08 in 8/10) in 8. člena Odloka o ustanovitvi Javnega sklada malega gospodarstva Goriške (Uradne objave, št. 14/03 in Uradni list RS, št. 21/16) je Občinski svet Občine Kanal ob Soči na seji dne _____ sprejel naslednji

SKLEP

1.

Občinski svet Občine Kanal ob Soči na podlagi stališča Nadzornega sveta Javnega sklada malega gospodarstva Goriške, sprejetega na njegovi 5. redni seji dne 19. 5. 2020, sprejme »Letno poročilo Javnega sklada malega gospodarstva Goriške za leto 2019«.

2.

Presežek odhodkov nad prihodki v letu 2019 v višini 194.212,84 EUR se na predlog Nadzornega sveta Javnega sklada malega gospodarstva Goriške pokriva iz nerazporejenih prihodkov nad odhodki iz preteklih let.

3.

Občinski svet Občine Kanal ob Soči na podlagi stališča Nadzornega sveta Javnega sklada malega gospodarstva Goriške, sprejetega na njegovi 5. redni seji dne 19. 5. 2020, sprejme »Poslovni in finančni načrt Javnega sklada malega gospodarstva Goriške za leto 2020«.

4.

Občinski svet Občine Kanal ob Soči potrjuje vplačila sredstev za delovanje Javnega sklada malega gospodarstva v višini 192.072 EUR, sorazmerno z namenskim premoženjem, vpisanim v sodni register, pri čemer znesek za posamezno občino znaša:

Mestna občina Nova Gorica	102.782 EUR
Občina Brda	17.776 EUR
Občina Kanal ob Soči	18.917 EUR
Občina Miren-Kostanjevica	16.228 EUR
Občina Šempeter-Vrtojba	22.464 EUR
Občina Renče-Vogrsko	13.905 EUR

6.

Ta sklep velja takoj.

Številka:
Kanal ob Soči,

ŽUPANJA
TINA GERBEC

Nova Gorica, 20. 5. 2020

OBRAZLOŽITEV

Javni sklad malega gospodarstva Goriške je ustanovljen z namenom izboljšanja dostopa do finančnih sredstev za različne razvojne projekte mikro, malih in srednjih podjetij ter kmetijskih gospodarstev. Pomembnejši pravni podlagi za delovanje Javnega sklada malega gospodarstva Goriške sta:

- Zakon o javnih skladih (Uradni list RS, št. 77/08 in 8/10) in
- Odlok o ustanovitvi Javnega sklada malega gospodarstva Goriške (Uradne objave, št. 14/03 in Uradni list RS, št. 21/16).

Javni sklad malega gospodarstva Goriške letno objavlja razpise za ugodna brezobrestna posojila gospodarskim družbam, podjetnikom in kmetom z območja občin ustanoviteljic. Pogoj za objavo razpisov je sprejetje Letnega poročila za preteklo leto in sprejetje Poslovnega in finančnega načrta za tekoče leto s strani mestnega in občinskih svetov občin ustanoviteljic.

Sklad je v letu 2019 objavil štiri razpise neposrednih posojil v skupni vrednosti 1.500.000 EUR, in sicer:

- razpis dolgoročnih posojil za podjetniške investicije v višini 750.000 EUR,
- razpis dolgoročnih posojil za razvoj poslovanja v višini 200.000 EUR,
- razpis dolgoročnih mikroposojil v višini 150.000 EUR in
- razpis dolgoročnih posojil za pospeševanje razvoja kmetijstva v višini 400.000 EUR.

Vsi razpisi so v teku in se bodo zaključili 28. 8. 2020 oz. ob porabi sredstev.

V letu 2019 je Javni sklad malega gospodarstva Goriške izvajal tudi razpise, objavljene v letu 2018.

Podrobnejše analize rezultatov razpisov so predstavljene v Letnemu poročilu Javnega sklada malega gospodarstva Goriške za leto 2019.

V letu 2019 so občine ustanoviteljice zagotovile skladu 232.985,11 EUR sredstev za povečanje namenskega premoženja in 162.577,15 EUR sredstev za delovanje.

V letu 2020 Javni sklad malega gospodarstva Goriške načrtuje objavo novih razpisov v skupni višini 1.800.000 EUR; od tega bo 500.000 EUR namenjeno razpisu za kmetijstvo in 1.300.000 EUR razpisom s področja gospodarstva.

V tekočem letu pričakujemo vračila danih posojil v višini 670.000 EUR. Razliko med prejetimi vračili danih posojil in danimi posojili v letu 2020 bo sklad zagotavljal iz prostih sredstev namenskega premoženja.

Javni sklad malega gospodarstva Goriške ni zadolžen in se tudi v letu 2020 ne bo zadolževal.

Cilji delovanja sklada so razvidni iz priloženega gradiva »Letno poročilo Javnega sklada malega gospodarstva Goriške za leto 2019« in »Poslovni in finančni načrt Javnega sklada malega gospodarstva Goriške za leto 2020«, in sicer:

- odpiranje novih delovnih mest v podprtih podjetjih,
- ohranjanje obstoječih delovnih mest v podprtih podjetjih,
- povečanje dodane vrednosti na zaposlenega v podprtih podjetjih,
- pomoč podjetjem, da prebrodijo posledice epidemije SARS-COV-2,

- transparentno poslovanje sklada.

Zaradi gospodarskih razmer kot posledic epidemije SARS-COV-2 »Poslovni in finančni načrt Javnega sklada malega gospodarstva Goriške za leto 2020« ne predvideva vplačil občin ustanoviteljic za povečanje namenskega premoženja.

Za delovanje Javnega sklada malega gospodarstva Goriške je v letu 2020 planiranih 192.072 EUR, pri čemer znaša delež Občine Kanal ob Soči 18.917 EUR. Občinam ustanoviteljicam bo po sprejetju Poslovnega in finančnega načrta za leto 2020 v podpis poslana pogodba o sofinanciranju delovanja Javnega sklada malega gospodarstva Goriške za leto 2020.

Nadzorni svet Javnega sklada malega gospodarstva Goriške je na svoji 5. redni seji dne 19. 5. 2020 obravnaval »Letno poročilo Javnega sklada malega gospodarstva Goriške za leto 2019« in »Poslovni in finančni načrt Javnega sklada malega gospodarstva Goriške za leto 2020« in skladno z 11. čl. Odloka o ustanovitvi Javnega sklada malega gospodarstva Goriške pripravil poročilo, v katerem je do obeh navedenih dokumentov zavzel pozitivno stališče.

Pristojnosti Občinskega sveta za sprejem predlaganega sklepa so določene v 13. in 40. členu Zakona o javnih skladih (Uradni list RS, št. 77/08 in 8/10), 8. in 30. členu Odloka o ustanovitvi Javnega sklada malega gospodarstva Goriške (Uradne objave, št. 14/03 in Uradni list RS, št. 21/16) in 14. člena Statuta Občine Kanal ob Soči (Uradni list RS, št. 62/19).

Občinskemu svetu Občine Kanal ob Soči se po opravljeni razpravi predlaga v sprejem priloženi sklep.

**ŽUPANJA
TINA GERBEC**

Pripravila:
mag. Iris Podobnik, direktorica JSMGG

Priloge:

- Letno poročilo Javnega sklada malega gospodarstva Goriške za leto 2019, Nova Gorica, februar 2020
- Poslovni in finančni načrt Javnega sklada malega gospodarstva Goriške za leto 2020, Nova Gorica, marec 2020
- Sklep št. 014-6/2019-20 z dne 19. 5. 2020 in poročilo z dne 19. 5. 2020 Nadzornega sveta o stališču do Letnega poročila Javnega sklada malega gospodarstva Goriške za leto 2019 in Poslovnega in finančnega načrta Javnega sklada malega gospodarstva Goriške za leto 2020

