

Gradivo za sejo Občinskega sveta občine Črnomelj v maju 2022

ZADEVA: LETNO POROČILO DOLENJSKIH LEKARN NOVO MESTO ZA LETO 2021

V skladu s sprejetim programom dela Občinskega sveta občine Črnomelj v letu 2022 in določili ustanovitvenih aktov nekaterih javnih zavodov je predvidena obravnava poročil o poslovanju javnih zavodov na območju Občine Črnomelj za leto 2021, katerih ustanoviteljica oz. soustanoviteljica je Občina Črnomelj.

V nadaljevanju prilagamo letno poročilo Dolenjskih lekarn Novo mesto kot informacijo.

PREDLOG SKLEPA:

Letno poročilo Dolenjskih lekarn Novo mesto, p.o. za leto 2021 se sprejme kot informacija.

Številka: 476-4/2022

Pripravil:
Jože Migalič, OU

Predlagatelj:
Andrej Kavšek, župan, l.r.

MNENJE ODBORA ZA DRUŽBENE DEJAVNOSTI:

Na svoji 22. redni seji dne, 10. 5. 2022, je Odbor za družbene dejavnosti obravnaval gradivo »Letno poročilo Dolenjskih lekarn Novo mesto, p.o. za leto 2021«.

Odbor za družbene dejavnosti predlaga Občinskemu svetu Občine Črnomelj, da sprejme sledeči sklep:

Letno poročilo Dolenjskih lekarn Novo mesto, p.o. za leto 2021 se sprejme kot informacija.

**Predsednica Odbora za družbene
dejavnosti:**

Vesna Fabjan, l.r.

LETNO POROČILO DOLENJSKIH LEKARN ZA LETO 2021



Poročilo pripravili: mag. Miroslava Abazović, Meta Štupar - Poslovno poročilo
Romana Markovič - Računovodsko poročilo

Direktorica: mag. Miroslava Abazović

Novo mesto, dne 28. 02. 2022

VSEBINA

I.	UVOD	4
1.	NAGOVOR DIREKTORICE	4
2.	PREDSTAVITEV DOLENJSKIH LEKARN NOVO MESTO	6
II.	POSLOVNO POROČILO	8
1.	USMERITVE ZA POSLOVANJE ZAVODA	8
2.	MAKROEKONOMSKI OKVIRI POSLOVANJA	9
3.	POROČILO O REALIZACIJI CILJEV IN REZULTATIH	14
3.1.	ZAKONSKE IN DRUGE PRAVNE PODLAGE, KI UREJAJO DELOVNO PODROČJE ZAVODA	14
3.2.	DOLGOROČNI CILJI	16
3.2.1.	Na strokovnem področju	16
3.2.2.	Na pedagoškem področju	16
3.2.3.	Na raziskovalnem področju	16
3.2.4.	Na področju kadrov in kariere	16
3.2.5.	Na področju proizvodnje galenskih izdelkov	16
3.2.6.	Na področju poslovanja in financiranja	16
3.2.7.	Na področju prostorske ureditve in opreme (izgradnje)	16
3.2.8.	Krepitev povezav in sodelovanja	16
3.3.	LETNI CILJI	17
3.4.	OCENA USPEHA PRI DOSEGANJU ZASTAVLJENIH CILJEV UPOŠTEVAJE FIZIČNE, FINANČNE IN OPISNE KAZALCE	17
3.5.	NASTANEK MOREBITNIH NEDOPUSTNIH ALI NEPRIČAKOVANIH POSLEDIC PRI IZVAJANJU PROGRAMA DELA	21
3.6.	OCENA USPEHA PRI DOSEGANJU ZASTAVLJENIH CILJEV	21
3.7.	OCENA GOSPODARNOSTI IN UČINKOVITOSTI POSLOVANJA	21
3.8.	OCENA NOTRANJEGA NADZORA JAVNIH FINANC	22
3.9.	POJASNILA O NEDOSEŽENIH CILJIH	22
3.10.	OCENA VPLIVOV IN UČINKOV POSLOVANJA TER DELOVANJA NA OKOLJE	22
3.11.	ANALIZA KADROVANJA, POROČILO O INVESTICIJSKIH VLAGANJIH IN POROČILO O DELU GALENSKEGA LABORATORIJA	23
3.11.1.	Analiza kadrovanja	23
3.11.2.	Investicije	24
3.11.3.	Poročilo o delu galenskega laboratorija	26
4.	IZKAZ PRIHODKOV IN ODHODKOV V LETU 2020	28
4.1.	PRIHODKI	28
4.2.	ODHODKI	31
5.	BILANCA STANJA NA DAN 31. 12. 2021	43
III.	RAČUNOVODSKO POROČILO	45
1.	RAČUNOVODSKA IZKAZA S PRILOGAMI	45
1.1.	BILANCA STANJA NA DAN 31. 12. 2021	45
1.1.1.	Stanje in gibanje neopredmetenih in opredmetenih osnovnih sredstev za leto 2021	47
1.1.2.	Stanje in gibanje dolgoročnih kapitalskih naložb in posojil za leto 2021	47
1.2.	IZKAZ PRIHODKOV IN ODHODKOV DOLOČENIH UPORABNIKOV ZA LETO 2021	48
1.2.1.	Izkaz prihodkov in odhodkov določenih uporabnikov po vrstah dejavnosti za leto 2021	49
1.2.2.	Izkaz prihodkov in odhodkov določenih uporabnikov po načelu denarnega toka za leto 2021	50
1.2.3.	Izkaz računa finančnih terjatev in naložb določenih uporabnikov za leto 2021	51

1.2.4.	Izkaz računa financiranja določenih uporabnikov za leto 2021	51
2.	POJASNILA RAČUNOVODSKIH IZKAZOV	52
2.1.	POJASNILA BILANCE STANJA	52
2.2.	POJASNILA IZKAZA PRIHODKOV IN ODHODKOV DOLOČENIH UPORABNIKOV	59
2.3.	POJASNILA IZKAZA PRIHODKOV IN ODHODKOV DOLOČENIH UPORABNIKOV PO VRSTAH DEJAVNOSTI..	61
2.4.	POJASNILA IZKAZA PRIHODKOV IN ODHODKOV DOLOČENIH UPORABNIKOV PO NAČELU DENARNEGA TOKA ..	63
2.5.	POJASNILA IZKAZA FINANČNIH TERJATEV IN NALOŽB DOLOČENIH UPORABNIKOV	64
2.6.	POJASNILA IZKAZA RAČUNA FINANCIRANJA DOLOČENIH UPORABNIKOV	64

I. UVOD

1. NAGOVOR DIREKTORICE

Leto 2021 je bilo tako kot leto 2020 zaznamovano z epidemijo koronavirusa, zato so bila potrebna številna prilagajanja v organizaciji dela, poslovanju in načrtovanju aktivnosti. Vlada je sprejemala številne ukrepe, ki smo jih dosledno upoštevali. Svojim zaposlenim smo še naprej zagotavljali vso potrebno zaščitno opremo ter razkužila za zaposlene in paciente. Zaradi čakanja na delo od doma, bolniških odsotnosti, varovanja otrok, številnih karanten in izolacij smo občasno skrajševali odpiralne čase v nekaterih lekarnah in res izjemoma za kakšen dan zaprli eno od manjših lekarn. Ves čas smo tudi zagotavljali 24-urno dežurno službo.

V letu 2021 so bile vse naše aktivnosti usmerjene k izpolnjevanju našega poslanstva, to je preskrbe prebivalcev Dolenjske in Bele krajine z zdravili in drugimi izdelki za krepitev in ohranjanje zdravja. Pacientom smo bili na voljo za posvet in pomoč tudi v primeru, ko niso uspeli priti do svojega zdravnika in do receptov za zdravila. Tako kot v letu 2020 smo jim omogočali tudi dostavo zdravil na dom s pomočjo prostovoljcev oziroma civilne zaščite.

Izvajanje novih kognitivnih storitev je bilo zaradi epidemioloških razmer še zmeraj oteženo, smo pa brez zapletov nadaljevali z izvajanjem farmacevtskega svetovanja v ambulanti farmacevta svetovalca v Zdravstvenem domu Črnomelj, ki pokriva še področje Zdravstvenega doma Metlika.

Nenehno skrbimo tudi za razvoj Galenskega laboratorija, strokovna vodja laboratorija s svojim timom poleg uvajanja novih galenskih izdelkov skrbi za povezovanje s strokovnjaki iz drugih javnih zavodov z namenom izboljšanja kvalitete izdelkov in posodabljanja proizvodnje. V letu 2021 smo nabavili nekaj novih strojev, izboljšali nekatere tehnološke procese in dali v prodajo dva nova izdelka. Pomembna izboljšava pa je bila tudi reorganizacija dela, saj je vplivala tako na storilnost kot razpoloženje v kolektivu.

V letu 2021 smo odprli drugo lekarno v Trebnjem, kar je bil tako organizacijsko kot stroškovno velik zalogaj za naš zavod. Smo pa na to lekarno zelo ponosni, saj je prva od naših lekarn, ki ima robota za skladiščenje in dostavo zdravil in tretja lekarna v Sloveniji z možnostjo drive in prevzema zdravil in drugih izdelkov.

Čeprav je bila večina energije vodstva usmerjena v zagotavljanje kadra za optimalno delovanje lekarn, smo javni lekarniški zavodi nadaljevali s pripravo javnega razpisa za zdravila, saj nam tisti v letu 2019 ni uspel. Žal je tudi javni razpis za zdravila, ki smo ga objavili maja 2021, padel. Lekarniška zbornica Slovenije je sicer nadaljevala z aktivnostmi na pristojnih ministrstvih glede izločitve zdravil in drugih izdelkov v lekarnah za nadaljnjo prodajo iz javnega naročanja, vendar do konca leta ni bilo pozitivnih rezultatov. Nasprotno, štiri javni lekarniški zavodi smo se zaradi tega jeseni 2021 znašli na sodišču. Gre za sistemsko težavo, zato je nedopustno, da javni lekarniški zavodi v skrbi, da na trgu ne pride do pomanjkanja zdravil, plačujemo kazni zaradi neizvedenih javnih naročil blaga za nadaljnjo prodajo, ki bi bilo za javni zavod še celo zelo negospodarno, saj pri dobaviteljih ne bi dosegli ugodnosti kot jih imamo sedaj in nam dejansko omogočajo pozitivno poslovanje.

Dolenjske lekarne še zmeraj nimamo sprejetega novega Odloka o ustanovitvi zavoda, saj se mora glede njega uskladiti kar petnajst občin na področju Dolenjske in Bele krajine. Vsekakor želimo, da občine sprejmejo odlok, ki nam bo omogočal uspešno delovanje še naprej.

Dolenjske lekarne smo v letu 2021 kljub številnim negotovostim zaradi epidemije uspešno poslovale in uresničevale strateške cilje poslovanja zavoda. Moram poudariti, da je uspešnost posledica strokovnega in predanega dela zaposlenih, konstruktivnega sodelovanja s člani sveta zavoda ter dobrega sodelovanja z ustanovitelji.

Ob upoštevanju vseh pogojev in okoliščin poslovanja in na podlagi pregleda poslovanja v primerjavi z zastavljenimi cilji lahko povzamemo, da smo uspešno uresničili letne cilje in tudi razvojne cilje zavoda, to je zagotoviti dolgoročno stabilno in uravnoteženo poslovanje zavoda ter zagotavljati sredstva za razvoj lekarniške dejavnosti.

Leto 2021 je bilo, tako kot leto pred tem, resničen izziv za vse državljane, še posebej pa za zaposlene v zdravstvu. Zato se tudi na tem mestu zahvaljujem vsem svojim sodelavcem, da so vseskozi nesebično, strokovno in predano opravljali svoje delo v teh izjemnih okoliščinah. Ves čas so opogumljali paciente, jim nudili moralno oporo in skrbeli za njihovo popolno oskrbo z zdravili, izdelki za ohranjanje in krepitev zdravja ter jim strokovno svetovali.

Na koncu se zahvaljujem vsem, ki ste kakorkoli pripomogli k temu, da so Dolenjske lekarne prepoznane in uspešen javni zavod na področju Dolenjske in Bele krajine ter tudi širše.

Mag. Miroslava Abazović, mag. farm., spec.

2. PREDSTAVITEV DOLENJSKIH LEKARN NOVO MESTO

Ime pravne osebe:	DOLENJSKE LEKARNE NOVO MESTO, p.o.
Sedež:	Kandijska cesta 1, 8000 Novo mesto
Telefon:	07/393 2 900
E- pošta:	tajnistvo@dolenjske-lekarne.si
Podračun pri UJP:	01285-6030275522
Matična številka:	5198984
Davčna številka:	32984375
Zastopnik:	mag. Miroslava Abazović, mag. farm., spec., direktorica
Dejavnost:	47.730 Dejavnost lekarn

Nastanek

Zavod je nastal leta 1978, ko je prišlo do združitve do takrat samostojnih občinskih lekarn na območju Dolenjske in Bele krajine.

Dolenjske lekarne Novo mesto so javni zavod, ki so ga leta 1991 za opravljanje lekarniške dejavnosti ustanovile takratne občine Novo mesto, Črnomelj, Metlika in Trebnje.

Dejavnost in organiziranost zavoda

Temeljna dejavnost zavoda je lekarniška dejavnost, ki se izvaja kot javna služba, s katero se zagotavlja nemotena oskrba prebivalstva ter zdravstvenih zavodov in drugih organizacij z zdravili in obsega izdajo zdravil na recept, izdajo zdravil brez recepta in magistralno izdelavo zdravil. Poleg tega opravlja še preskrbo z medicinskimi pripomočki, sredstvi za nego in drugimi sredstvi za varovanje zdravja, izdajo veterinarskih zdravil, izdelovanje in preverjanje kakovosti zdravil, galenskih izdelkov in kozmetičnih izdelkov, zdravstveno vzgojno in izobraževalno (mentorsko) dejavnost, izvajanje kognitivnih lekarniških storitev, kot so dodatna svetovanja o pravilni, varni in racionalni uporabi zdravil, in komercialno neodvisno farmakoinformativno dejavnost za strokovno javnost.

Lekarniška dejavnost: osnovna dejavnost zavoda je preskrba prebivalstva z zdravili na območju Dolenjske in Bele krajine. Trenutno deluje na območju Dolenjske in Bele krajine 21 lekarn in podružnic, od tega je 15 lekarn oziroma podružnic v sestavi zavoda Dolenjskih lekarn. Zavod je edini, ki ima za območje, ki ga pokriva in širše, organizirano dežurno službo. V lekarni Novo mesto ima organizirano stalno dežurno službo. Prebivalcem so nujna zdravila dostopna 24 ur na dan. Poleg Lekarne Novo mesto ima zavod organizirano dežuranje ob nedeljah in praznikih še v Lekarni Črnomelj in Lekarni Trebnje.

Ostale dejavnosti: Ostale dejavnosti so lastna proizvodnja zdravil in izdelkov za nego in varovanje zdravja, oskrba prebivalstva z medicinskimi pripomočki, z zdravili za uporabo v veterinarski medicini, s sredstvi za nego in higieno, s sredstvi za varovanje zdravja, z otroško hrano in dietetičnimi izdelki. Zavod ima status učnega zavoda. Študentje farmacije opravijo v našem zavodu praktični del izobraževanja, prav tako dijaki farmacevtske srednje šole obvezno prakso. Izvajamo tudi kognitivne lekarniške storitve, kot so dodatna svetovanja o pravilni, varni in racionalni uporabi zdravil, in komercialno neodvisno farmakoinformativno dejavnost za strokovno javnost.

Organiziranost zavoda

Zavod dejavnost opravlja v svojih organizacijskih enotah, to je v enajstih lekarnah, štirih lekarniških podružnicah, Galenskem laboratoriju in Kontrolno-analiznem laboratoriju ter Upravi. Lokacije lekarn in podružnic so naslednje: Novo mesto – Kandijska cesta 1, Novo mesto – Ločna, Novo mesto – Bršljin,

Črnomelj, Metlika, Semič, Trebnje, Drive in Trebnje, Mirna (podružnica), Mokronog (podružnica), Šentjernej, Škocjan, Dolenjske Toplice, Mirna Peč (podružnica) in Šmarjeta (podružnica).

Organi zavoda

Direktor

Zavod zastopa, predstavlja in vodi direktor. Direktor je odgovoren za poslovno in strokovno delo zavoda in mora imeti visoko izobrazbo. Na podlagi javnega razpisa ga za obdobje petih let ob soglasju ustanoviteljic imenuje svet zavoda. Direktor odgovarja za zakonitost dela zavoda. V pravnem prometu zastopa in predstavlja zavod neomejeno. Zakoniti zastopnik zavoda je mag. Miroslava Abazović, direktorica zavoda, v letu 2020 imenovana za mandatno obdobje petih let, to je od 1. januarja 2021 do 31. decembra 2025.

Svet zavoda

Svet zavoda je organ upravljanja zavoda. Sestavlja ga 12 članov, ki se imenujejo za obdobje petih let. Štiri člane izvolijo delavci zavoda neposredno na internih volitvah, 4 člane imenujejo ustanoviteljice, štiri člane pa imenuje ZZZS kot predstavnike uporabnikov lekarniških storitev.

Strokovni svet

Strokovni svet je posvetovalni kolegijski organ za obravnavanje in odločanje o strokovnih vprašanjih.

II. POSLOVNO POROČILO

1. USMERITVE ZA POSLOVANJE ZAVODA

Poslanstvo

Dolenjske lekarne posredujemo uporabnikom storitev, zdravnikom in drugim zdravstvenim delavcem najsodobnejša spoznanja, informacije, zdravila in druge izdelke za zagotavljanje in ohranjanje zdravja ter izboljšanje kakovosti življenja.

Univerzalne zdravstvene in lekarniške vrednote

Dostopnost lekarniške oskrbe z geografskega, časovnega in finančnega vidika za vse uporabnike

Učinkovitost, varnost, kakovost izdelkov in storitev

Zaupanje med uporabniki in izvajalci

Solidarnost in odgovornost

Diskretnost

Strokovnost

Poslovna načela Dolenjskih lekarn

Osredotočenost na uporabnike

Kompetentnost in etičnost

Timsko delo, sodelovanje in spoštovanje

Usmerjenost na cilje

Učinkovitost in ekonomičnost

Odprta komunikacija

Lojalnost

Vizija Dolenjskih lekarn

Smo prvi strokovni svetovalci za zdravje in zdravljenje in najbolj dostopen partner uporabnikom zdravstvenih storitev in jim omogočamo možnost izbire ter njim prijazne storitve.

Naš razvoj gradimo na znanju in kakovosti izvajanja storitev, uvajamo osebno lekarniško obravnavo in smo ključni partner uporabnikom pri ohranjanju zdravja in učinkovitega varnega in kakovostnega zdravljenja z zdravili.

Naši zaposleni so motivirani in ambiciozni. Vključujemo strokovnjake s področja farmacije in tudi drugih strok.

Z znanjem in proaktivnostjo zagotavljamo ustanovam in posameznikom farmakoterapevtsko in farmakoekonomsko optimalno uporabo zdravil.

Razvijamo partnerske odnose z ustanovitelji, zavarovalnicami in drugimi deležniki za uresničevanje poslanstva Dolenjskih lekarn.

Z ustvarjanjem dodane vrednosti za uporabnike si zagotavljamo ekonomsko blagostanje in razvoj poslovanja.

Prispevamo k družbenemu blagostanju skozi svoje kakovostne zdravstvene storitve.

Uvrščamo se med vodilne lekarne po širini in kakovosti ponudbe izdelkov in storitev.

2. MAKROEKONOMSKI OKVIRI POSLOVANJA

Dogodki, ki so zaznamovali leto 2021

Če se je leto začelo v upanju, da nas bo cepivo izvilo iz primeža novega koronavirusa, je konec leta različica omikron jasno pokazala, da vsaj še nekaj časa ne bo tako, saj je precepljenost po svetu prenizka, virus pa je mutiral.

Ker je novi koronavirus postal del naše vsakdanjosti, se je svet začel, s takšnimi in drugačnimi ukrepi, vrteti po ustaljenih tirnicah: odpovedane prireditve in konference, kot sta bili, recimo, podnebna konferenca, Evrovizija in Olimpijske igre v Tokiu, so se ob strogih zaščitnih ukrepih znova začele.

Med ključnimi dogodki leta ne moremo mimo zamenjave oblasti v ZDA, januarja je po novembrski zmagi v Beli hiši Donalda Trumpa zamenjal Joe Biden, še prej pa je svet v nejeveri opazoval vdor v Kapitol. Ob koncu leta pa je Evropa dobila najslavnejšo upokojenko: po 16 letih se je poslovila nemška kanclerka Angela Merkel.

Jesenska napoved gospodarskih gibanj

Tabela 1: Pomembnejši makroekonomski kazalniki razvoja Republike Slovenije:

realne stopnje rasti v % (kjer ni drugače navedeno)

	2019	2020	2021 napoved
BRUTO DOMAČI PROIZVOD	3,3	-4,2	6,1
Inflacija, povprečje leta, merilo indeks cen življenjskih potrebščin	1,6	-0,1	1,4
Zaposlenost po nacionalnih računih	2,5	-0,6	0,8
Produktivnost (BDP na zaposlenega)	0,8	-3,7	5,3
Bruto plača na zaposlenega	2,7	5,9	4,3
Izvoz proizvodov in storitev	4,5	-8,7	10,9
Uvoz proizvodov in storitev	4,7	-9,6	12,6
Saldo tek. računa plačilne bilance (delež v DBP v %)	6,0	7,4	4,6
Zasebna potrošnja	4,8	-6,6	5,6
- delež v BDP v %	52,4	50,2	50,1
Državna potrošnja	2,0	4,2	1,8
- delež v BDP v %	18,3	20,6	20,5
Investicije v osnovna sredstva	5,5	-8,2	10,0
- delež v BDP v %	19,6	18,9	20,0

Vir podatkov: SURS, BS, Eurostat in UMAR (napoved)

Na Uradu RS za makroekonomske analize in razvoj (UMAR) so v Jesenski napovedi za leto 2021, objavljeni septembra 2021, predvideli 6,1-odstotno rast bruto domačega proizvoda (v nadaljevanju BDP). Po globokem lanskem padcu aktivnosti (4,2 %) se v letu 2021 nadaljuje okrevanje dejavnosti, vpetih v mednarodno menjavo. Ugodna so gibanja v izvozu in uvozu, med investicijami se krepijo zlasti naložbe v opremo in stroje. S postopnim sproščanjem omejitvenih ukrepov raste trgovina, krepí se zasebna potrošnja. Poleg rasti razpoložljivega dohodka je spodbudno tudi delno sproščanje prihrankov, ki so se leta 2020 močno povečali. Stopnja varčevanja prebivalstva bo tudi v prihodnjih letih presegala raven iz leta 2019. V predelovalnih dejavnostih in gradbeništvu ter povezanih storitvah bo raven aktivnosti iz leta 2019 večinoma dosežena že v letu 2021, podobno velja tudi za investicije in mednarodno menjavo. Ostale storitve in zasebna potrošnja, ki jih je epidemija bolj prizadela, pa bodo svojo predkrizno raven večinoma dosegle leta 2022, z izjemo storitev povezanih s turizmom, kjer bo ta raven dosežena pozneje. Z gospodarskim okrevanjem se izboljšujejo razmere na trgu dela, negativne posledice koronakrize pa tudi letos blažijo vladni ukrepi. Letos pričakujemo 0,8-odstotno rast zaposlenosti in 11-odstotno znižanje povprečnega števila brezposelnih, ki bo tako le še 2 % večje kot

leta 2019. Gospodarsko okrevanje se bo v naslednjih dveh letih nadaljevalo. Tudi razmere na trgu dela se bodo še naprej izboljševale, okrepile pa se bodo omejitve, povezane z razpoložljivostjo delovne sile. Epidemične razmere ostajajo negotove, s tem pa so povezana tudi največja tveganja za uresničitev napovedi. Zato bo pomembno prilagajanje ukrepov za blaženje posledic epidemije epidemičnim in gospodarskim razmeram, vedno bolj pa tudi krepitev razvojnih vsebin ob podpori sredstev Načrta za okrevanje in odpornost ter večletnega finančnega okvira. To so ključne ugotovitve Jesenske napovedi gospodarskih gibanj Urada RS za makroekonomske analize in razvoj (UMAR).

Medletna povprečna rast cen v letu 2021 je bila po podatkih Statističnega urada 1,9-odstotna (v letu 2020 pa -0,1-odstotna).

Ukrepi za omejitev negativnih posledic epidemije

Vlada je v letu 2021 sprejela in objavila 89 predpisov za zajezitev posledic epidemije. Med njimi tudi predpise (protikoronske pakete, v nadaljevanju PKP) z vrsto ukrepov za omejitev negativnih posledic epidemije za prebivalstvo in gospodarstvo ter za njegovo hitrejše okrevanje.

Osmi paket ukrepov

Osmi protikoronski zakon prinaša dodatne ukrepe za ohranitev delovnih mest in pomoč gospodarstvu v zaostrenih razmerah epidemije Covida-19, med drugim podaljšanje subvencioniranja čakanja na delo ter prevzem dela bremena za dvig minimalne plače s strani države.

Deveti paket ukrepov

Deveti protikoronski zakon prinaša dodatne ukrepe za omilitev posledic epidemije bolezni Covid-19 na področju turizma in gostinstva ter na področju športa in kulture, spreminja tudi nekatere določbe interventnih zakonov, med drugim nadomestila plač delavcem zaradi karantene na domu ter nadomestila plače za skrajšani polni delovni čas.

Deseti paket ukrepov

Deseti paket ukrepov za preprečevanje širjenja okužb, omilitev, obvladovanje in odpravo posledic Covida-19 ob solidarnostnih dodatkih prinaša tudi odškodninsko odgovornost za primer zapletov pri cepljenju ter povračilo stroškov hitrih testov podjetjem. Podaljšana je bila veljavnost turističnih bonov 2020.

Zdravstvena politika in zdravstvena blagajna

Prioritete Ministrstva za zdravje so ostale nespremenjene:

- Krepitev javnega zdravstva, upošteva njegovo finančno vzdržnost, s poudarkom na ohranitvi s pravicami čim bolj polnega obveznega zdravstvenega zavarovanja in jasnejše ločitve izvajanja javne in zasebne zdravstvene dejavnosti (ukinitve dopolnilnega zdravstvenega zavarovanja).
- Zagotovitev finančne vzdržnosti obveznega zdravstvenega zavarovanja ob bolj solidarni prispevni obremenitvi zavarovancev in čim večji ohranitvi obstoječih pravic.
- Uveljaviti pregleden in enoten sistem javnega naročanja v zdravstvu in s tem doseči učinkovito naročanje zdravil, medicinskih pripomočkov in druge opreme za potrebe v zdravstvu.
- Na novo urediti vodenje, poslovanje ter nadzor javnih zdravstvenih zavodov ter povečati odgovornost direktorjev ter svetov zavodov.

V letu 2016 je bila sprejeta Resolucija nacionalnega plana zdravstvenega varstva za obdobje 2016 – 2025. Gre za strateški načrt za upravljanje in razvoj sistema zdravstvenega varstva v Sloveniji. Strategija predstavlja podlago za razvoj zdravstva v Sloveniji v naslednjih desetih letih ter za pripravo in sprejetje

ustreznih predpisov s področja zdravstvenega zavarovanja in zdravstvene dejavnosti ter ohranja vizijo kakovostnega in vsem dostopnega javnega zdravstva.

Konec leta 2016 je bil v Državnem zboru sprejet Zakon o lekarniški dejavnosti, ki je stopil v veljavo v začetku leta 2017.

Krovni zakon na področju zdravstva, to je Zakon o zdravstvenem varstvu in zdravstvenem zavarovanju, konec januarja 2020 ni dobil podpore večine poslancev. Prav tako ni bila sprejeta ostala zdravstvena zakonodaja.

Odhajajoča vlada Marjana Šarca tako kot vlada pred njo ni izpeljala napovedane zdravstvene reforme.

Od 13. 3. 2020 smo dobili novo 14. Vlado, ki jo sestavlja koalicija strank Slovenska demokratska stranka (SDS), Stranka modernega centra (SMC), Nova Slovenija – Krščanski demokrati (NSi) in Demokratična stranka upokojujencev Slovenije (DeSUS) in ki jo vodi predsednik vlade Janez Janša. Predsednik vlade Janez Janša je opravljal od 18. decembra 2020 do 23. februarja 2021, tudi funkcijo ministra za zdravje. Februarja 2021 je funkcijo ministra za zdravje prevzel Janez Poklukar.

V koalicijski pogodbi so vladne stranke med temeljne cilje uvrstile tudi kakovostno in vsem dostopno javno zdravstvo kot temelj slovenskega zdravstvenega sistema med ukrepi za doseg tega cilja pa:

- zagotovitev dodatnih sredstev iz javnih in drugih virov za dolgoročno finančno vzdržno in stabilno financiranje zdravstvenega sistema in dolgotrajne oskrbe;
- ureditev sistema čakalnih seznamov in skrajševanje čakalnih vrst z vključevanjem vseh kadrovskega virov;
- sprejem zakona o dolgotrajni oskrbi z opredelitvijo vsebine pravic, virov financiranja in ustreznim kadrovskim načrtom;
- zavezitev korupcije s postavitvijo sistema evropsko primerljivih cen, javno dostopnimi pogodbami z dobavitelji ter povečanjem nadzora nad porabo sredstev;
- prenova ZZVZZ s spremembo delovanja in upravljanja ZZS, jasno opredelitvijo pravic iz naslova OZZ in s preoblikovanjem DZZ;
- izboljšanje delovnih pogojev, možnosti strokovnega in osebnega napredovanja in stimulatивно plačilo zdravstvenih delavcev za opravljeno delo in s tem zmanjšanje odhajanja iz sistema in v tujino;
- koriščenje treh dni bolniške odsotnosti brez obiska osebnega zdravnika v skupnem obsegu 9 dni v koledarskem letu ter preučitev možnosti skrajšanja bolniške odsotnosti v breme delodajalca;
- vzpostavitev sodobnega načina izvajanja helikopterske nujne medicinske pomoči v okviru Uprave RS za zaščito in reševanje;
- povečanje precepljenosti prebivalcev in
- ustanovitev agencije za kakovost zdravstvenih storitev ter vrednotenje, uvajanje in opuščanje zdravstvenih storitev in tehnologij.

Splošni dogovor za leto 2021

Vsako leto se predstavniki izvajalcev (zbornice, združenja), Ministrstva za zdravje in Zavoda za zdravstveno zavarovanje Slovenije pogajajo in dogovorijo za skupen obseg programov zdravstvenih storitev in potrebnih sredstev za plačilo programa na državni ravni.

V splošnem dogovoru so ob upoštevanju globalnih ekonomskih možnosti opredeljeni skupni obseg programov zdravstvenih storitev, prednostna področja, potrebne zmogljivosti in elementi za vrednotenje storitev.

Splošni dogovor za pogodbeno leto 2021 ni prinesel sprememb v kalkulativnih elementih lekarniške točke. Za lekarniško dejavnost so bile bistvene sprememba višine regresa za letni dopust (skladno z Aneksom h kolektivni pogodbi za negospodarske dejavnosti z dne 10. 7. 2020) in sprememba višine premije dodatnega kolektivnega pokojninskega zavarovanja (v skladu s Sklepom o uskladitvi minimalne premije dodatnega pokojninskega zavarovanja za javne uslužbenke). Učinek obeh sprememb ni imel zadostnega učinka, da bi vplival na zvišanje vrednosti lekarniške točke, zato je ostala nespremenjena in je znašala 3,43 EUR.

Spremenjena UMAR napoved za leto 2021 je bila razlog za dvig vrednosti točke na 3,44 EUR za točko. Ker je UMAR-jeva napoved veljala od 1. 1. 2021, je bil v zadnjem tromesečju leta izveden poračun za nazaj. Povečana vrednost točke je znašala 3,47 EUR. Učinek poračuna bo prenehal s 1. 1. 2022.

Varčevanje na področju zdravil

Nadaljevalo se je varčevanje na področju zdravil. Čeprav samo prihranki pri zdravilih ne bodo rešili zdravstva in njegovih težav glede financiranja. Po podatkih ZZZS so odhodki za zdravila iz obveznega zdravstvenega zavarovanja v letu 2020, ki zajemajo tudi delo lekarn, znašali 388,6 mio EUR oziroma 11,6 % vseh odhodkov ZZZS. Odhodki ZZZS za delo lekarn znašajo slab procent vseh odhodkov ZZZS. ZZZS je v letnih poročilih prenehal objavljati ta podatek.

Da bi zajezil rast stroškov zdravil, obenem pa omogočil slovenskim bolnikom enak dostop do vseh novih in dragih zdravil, je ZZZS že leta 2003 uvedel sistem medsebojno zamenljivih zdravil z najvišjo priznano vrednostjo, oktobra 2013 pa je uvedel še sistem najvišjih priznanih vrednosti za terapevtske skupine zdravil. Terapevtska skupina zdravil je skupina, ki vključuje vsa zdravila (vključno z medsebojno zamenljivimi) z enako terapevtsko indikacijo. To torej niso medsebojno zamenljiva zdravila z enako aktivno učinkovino, pač pa so si med seboj le podobna, saj so namenjena za zdravljenje iste bolezni. Najvišjo priznano vrednost za terapevtske skupine zdravil določa ZZZS na ravni cene zdravila z najugodnejšim razmerjem med stroški in učinki zdravljenja. Če je zdravilo vključeno v skupino medsebojno zamenljivih zdravil in terapevtskih skupin zdravil, se kot njegova najvišja priznana vrednost določi nižja najvišja priznana vrednost med obema. Najvišje priznane vrednosti za terapevtske skupine zdravil in medsebojno zamenljiva zdravila se določajo praviloma enkrat na dva meseca s 14 dnevni prehodnim obdobjem.

Zakon o zdravilih omogoča ZZZS-ju, da znižuje cene zdravil tudi tako, da se kot plačnik pogaja s farmacevtskimi družbami in sklepa dogovore, s katerimi doseže dogovorjene cene zdravil, ki so nižje od njihovih najvišjih dovoljenih cen.

Med varčevalnimi ukrepi na področju zdravil ne smemo pozabiti še na razvrščanje zdravil na liste.

Kljub varčevalnim ukrepom so se odhodki za zdravila v zadnjih petih letih (petletno povprečje 2016 – 2020) nominalno zvišali 6,8 % letno, realno pa 5,9 % letno. (Vir: Poslovno poročilo ZZZS za leto 2020).

Na nivoju lekarniške dejavnosti in zavoda

Medsebojno zamenljiva zdravila, terapevtske skupine zdravil

Leta 2011 je bilo uvedeno spreminjanje (zniževanje) cen zdravil iz seznama medsebojno zamenljivih zdravil, v letu 2013 se mu je pridružil še seznam terapevtskih skupin zdravil. V letu 2021 sta bila seznama objavljena šestkrat.

eRecept in obnovljivi recept

Uvedba eRecepta je prinesla za farmacevte nove obremenitve (pacienti pridejo v lekarno prej kot prispe eRecept, kličejo v lekarno, da naj farmacevt preveri, ali že lahko dvignejo zdravila, itd.). Težave se pojavijo tudi ob spremembi terapije, ko zdravnik ni zaključil predhodno predpisanega obnovljivega recepta in tudi ni obvestil farmacevta, zato obstaja nevarnost, da pacient uporablja preveč zdravil, kar lahko vodi v resne neželene učinke. Administrativne napake in ostale strokovne napake pri predpisovanju na eRecept pa ostajajo in jih farmacevti tudi beležijo. V zadnjih dveh letih opažamo, da pacienti v lekarno prinašajo večje količine neporabljenih zdravil, saj jih v lekarni dvignejo tudi če jih potem ne jemljejo (zdravnik vidi, če so jih dvignili v lekarni).

Serializacija zdravil

V začetku leta 2019 je bilo s strani Ministrstva za zdravje in Nacionalnega inštituta za varovanje zdravja uvedeno preverjanje avtentičnosti zdravil. Postopek izdaje zdravil, ki zahteva optično branje kode na vsaki škatlici zdravila, je zelo upočasnil postopek izdaje zdravil in osredotočenost farmacevta s pacienta še bolj preusmerilo na računalnik. Čeprav nekateri proizvajalci zdravil še zmeraj nimajo kod na zdravilih ali te niso čitljive, smo v lekarnah 1. novembra 2019 morali pristopiti k obveznemu branju kod, saj smo sicer podvrženi inšpekcijskim sankcijam. Imamo težave s ponovno aktivacijo storniranih, neizdanih zdravil, zato občasno prihaja do odpisa zdravil, saj jih ne moremo izdati, čeprav je z njimi vse v redu.

Kognitivne storitve

V zavodu sta projekta osebne kartice zdravil in pregled uporabe zdravil zaradi epidemioloških razmer zastala, z delom pa je nadaljeval naš farmacevt specialist v ambulanti farmacevta svetovalca v Zdravstvenem domu Črnomelj. Zdravniki napotijo k farmacevtskemu svetovalcu predvsem bolnike s polifarmakoterapijo (pet in več različnih učinkovin) in bolnike, za katere menijo, da so njihove težave lahko povzročene z zdravili.

Izdaja COVID potrdil in testov

Običajnemu programu dela se je julija pridružilo tiskanje COVID-19 potrdil in konec avgusta še izdajanje testov za samotestiranje na COVID-19. To je pomenilo dodatne obremenitve naših strokovnih delavcev.

Inšpekcijski nadzori

V letu 2021 smo imeli številne nadzore s strani tržnih inšpektorjev, inšpektorjev za delo in drugih. Pri nobenem od teh nadzorov ni bilo ugotovljenih nepravilnosti.

Interni strokovni nadzori s svetovanjem

Izvedli smo šest internih strokovnih nadzorov s svetovanjem in sicer v Lekarni Škocjan, Lekarni Bršljin, Lekarni Trebnje, Lekarni Ločna, Lekarniški podružnici Šmarjeta in Lekarni Novo mesto. Večje število pomanjkljivosti oziroma možnosti za izboljšave smo ugotovili v Lekarni Trebnje. Večina je bila odpravljenih do konca leta 2021.

V letu 2021 je bilo s strani Lekarniške zbornice Slovenije v naših lekarnah opravljenih kar pet rednih Internih strokovnih nadzorov s svetovanjem, saj je bilo treba nadoknaditi nadzore, ki so izpadli v letu 2020 zaradi epidemije. Strokovni nadzori s strani Lekarniške zbornice Slovenije so bili izvedeni v Lekarni Semič, Lekarni Škocjan, Lekarni Ločna, Lekarniški podružnici Šmarjeta in v Lekarni Novo mesto. Večjih nepravilnosti niso ugotovili, manjše pa smo takoj odpravili. Ostaja samo težava s strokovnim kadrom, saj težko pridobimo novega magistra farmacije, izpad (predvsem zaradi večjega števila porodniških dopustov) delno nadomeščamo s farmacevtskimi tehnikami in letečo farmacevtko.

3. POROČILO O REALIZACIJI CILJEV IN REZULTATIH

3.1. ZAKONSKE IN DRUGE PRAVNE PODLAGE, KI UREJAJO DELOVNO PODROČJE ZAVODA

Pri svojem delu mora zavod uporabljati naslednje predpise:

- Zakon o zavodih (Uradni list RS, št. 12/91 z dopolnitvami),
- Zakon o zdravstvenem varstvu in zdravstvenem zavarovanju (Uradni list RS, št. 72/06 – uradno prečiščeno besedilo z dopolnitvami),
- Pravila obveznega zdravstvenega zavarovanja (Uradni list RS, št. 79/94, s spremembami),
- Zakon o zdravstveni dejavnosti (Uradni list RS, št. 23/05 – uradno prečiščeno besedilo z dopolnitvami),
- Zakon o lekarniški dejavnosti (Uradni list RS, št. 85/16, 77/17, 73/19 in 186/21),
- Pravilnik o pogojih za izvajanje lekarniške dejavnosti (Uradni list RS, št. 28/18, 71/18 in 5/20)
- Zakon o zdravilih (Uradni list RS, št. 17/14 in 66/19),
- Pravilnik o razvrščanju, predpisovanju in izdajanju zdravil za uporabo v humani medicini (Uradni list RS, št. 86/08, 45/10, 38/12 in 17/14 - ZZdr-2),
- Pravilnik o označevanju in navodilu za uporabo zdravil za uporabo v humani medicini (Uradni list RS, št. 57/14),
- Pravilnik o oglaševanju zdravil (Uradni list RS, št. 105/08, 98/09 – ZMedPri, 105/10 in 17/14 – ZZdr-2),
- Pravilnik o izdaji zdravil prek medmrežja (Uradni list RS, št. 87/15),
- Zakon o medicinskih pripomočkih (Uradni list RS, št. 98/09),
- Zakon o zdravniški službi (Uradni list RS, št. 72/06 s spremembami),
- Zakon o trgovini (Uradni list RS, št. 24/08, s spremembami),
- Zakon o varstvu potrošnikov Uradni list RS, št. 98/04 s spremembami,
- Zakon o varstvu okolja Uradni list RS, št. 39/06 s spremembami,
- Zakon o varstvu pred požarom Uradni list SRS, št. 2/76 s spremembami,
- Zakon o varnosti in zdravju pri delu (Uradni list RS, št. 43/11),
- Zakon o varstvu osebnih podatkov (Uradni list RS, št. 94/07 – uradno prečiščeno besedilo),
- Zakon o meroslovju (Uradni list RS, št. 26/05 – uradno prečiščeno besedilo),
- Zakon o delovnih razmerjih (Uradni list RS, št. 21/13, s spremembami)
- Zakon o sistemu plač v javnem sektorju Uradni list RS, št. 108/09 s spremembami,
- Kolektivna pogodba za javni sektor (Uradni list RS, št. 57/08, s spremembami),
- Kolektivna pogodba za dejavnost zdravstva in socialnega varstva Slovenije (Ur. l. RS, št. 15/94, s spremembami)
- Zakon o javnem naročanju (Uradni list RS, št. 91/15 in 14/18),
- Zakon o računovodstvu (Uradni list RS, št. 23/99, s spremembami)
- Zakon o davku na dodano vrednost (Uradni list RS, št. 13/11 s spremembami),
- Pravilnik o izdajanju Zakona o davku na dodano vrednost (Uradni list RS, št. 141/06 s spremembami),
- Zakon o javnih finančah (Uradni list RS, št. 11/11 s spremembami in dopolnitvami),
- Zakon o uravnoteženju javnih financ (Uradni list RS, št. 40/2012, s spremembami),

- Zakon o integriteti in preprečevanju korupcije (Uradni list RS, št. 69/11 – uradno prečiščeno besedilo),
- Zakon o pacientovih pravicah (Uradni list RS, št. 15/08 in 55/17),
- Zakon o urejanju trga dela (Uradni list RS, št. 80/10, s spremembami)
- Zakon o izvrševanju proračunov Republike Slovenije za leti 2020 in 2021 (Uradni list RS, št. 75/19, 61/20 – ZDGLPE, 133/20 in 174/20 – ZIPRS2122)
- Zakon o davčnem potrjevanju računov (Uradni list RS, št. 57/15 in 69/17),
- Zakon o dostopu do informacij javnega značaja Uradni list RS, št. 51/06 s spremembami,
- Zakon o invalidskem in pokojninskem zavarovanju (Uradni list RS, št. 96/12, s spremembami),
- Zakon o trošarinah (Uradni list RS, št. 47/16),
- Pravilnik o izvajanju Zakona o trošarinah Uradni list RS, št. 62/16 s spremembami,
- Zakon o kemikalijah Uradni list RS, št. 110/03 s spremembami,
- Zakon o proizvodnji in prometu s prepovedanimi drogami Uradni list RS, št. 108/99 s spremembami,
- Uredba o odpadkih (Uradni list RS, št. 37/15 in 69/15)
- Uredba o ravnanju z odpadki, ki nastajajo pri opravljanju zdravstvene in veterinarske dejavnosti ter z njima povezanih raziskavah (Uradni list RS, št. 89/08)
- Uredba o ravnanju z odpadnimi zdravili (Uradni list RS, št. 105/08 in 84/18)
- Zakon o kritični infrastrukturi (Uradni list RS, št. 75/2017)
- Zakon o preglednosti finančnih odnosov in ločenem evidentiranju različnih dejavnosti (Uradni list RS, št. 33/11),
- Navodilo o pripravi zaključnega računa državnega in občinskega proračuna ter metodologije za pripravo poročila o doseženih ciljih in rezultatih neposrednih in posrednih uporabnikov proračuna (Uradni list RS, št. 12/01, 10/06, 8/07, 102/10),
- Pravilnik o sestavljanju letnih poročil za proračun, proračunske uporabnike in druge osebe javnega prava (Uradni list RS, št. 115/02, 21/03, 134/03, 126/04, 120/07, 124/08, 58/10, 104/10, 104/11, 86/16 in 80/19)
- Pravilnik o enotnem kontnem načrtu za proračunske uporabnike in druge osebe javnega prava (Uradni list RS, št. 112/09, 58/10, 104/10, 104/11, 97/12, 108/13, 94/14, 100/15, 84/16, 75/17, 82/18 in 79/19),
- Pravilnik o razčlenjevanju in merjenju prihodkov in odhodkov pravnih oseb javnega prava (Uradni list RS, št. 134/03, 34/04, 13/05, 138/06, 120/07, 112/09, 58/10, 97/12, 100/15, 75/17 in 82/18),
- Pravilnik o načinu in stopnjah odpisa neopredmetenih sredstev in opredmetenih osnovnih sredstev (Uradni list RS, št. 45/05, 138/06, 120/07, 48/09, 112/09, 58/10, 108/13 in 100/15),
- Pravilnik o določitvi neposrednih in posrednih uporabnikov državnega in občinskih proračunov (Uradni list RS, 46/03),
- Pravilnik o načinu in rokih usklajevanja terjatev in obveznosti po 37. členu Zakona o računovodstvu (Uradni list RS, št. 108/13),
- Odlok o ustanovitvi Dolenjskih lekarn Novo mesto (Skupščinski dolenjski list št. 9/91),
- Odlok o spremembah in dopolnitvah odloka o ustanovitvi Dolenjskih lekarn Novo mesto (Uradni list RS, št. 108/03),
- Statut javnega zavoda Dolenjskih lekarn Novo mesto,
- Program dela in finančni načrt zavoda za leto 2021,
- Splošni dogovor za pogodbeno leto 2021 z aneksi,
- Pogodbe o izvajanju programa zdravstvenih storitev za pogodbeno leto 2021 z ZZS.

3.2. DOLGOROČNI CILJI

3.2.1. Na strokovnem področju

- biti nosilec razvoja in zagotavljanja nemotene in varne preskrbe z zdravili ter medicinskimi pripomočki na Dolenjskem in v Beli krajini;
- razvoj in izvajanje sodobnih kognitivnih lekarniških storitev, ki lahko pomembno prispevajo k zadovoljstvu in zdravju naših občanov;
- ozaveščanje laične javnosti o zdravem načinu življenja, pravilni in varni uporabi zdravil;
- razvijanje poslovanja, ki temelji na znanju in vključevanju visoko usposobljenih strokovnjakov različnih strok;

3.2.2. Na pedagoškem področju

- izvajanje obveznega praktičnega usposabljanja dijakov za poklic farmacevtski tehnik in za študente farmacije;
- pomoč dijakom in študentom pri izdelavi raziskovalnih nalog;
- organizacija in izvajanje strokovnih predavanj vzgojno-varstvenim ustanovam, društvom in drugi zainteresirani javnosti;

3.2.3. Na raziskovalnem področju

- vključevanje v raziskovalne projekte na občinskem, državnem ali mednarodnem nivoju;
- razvijanje svojih projektov za izboljšanje delovanja lekarniškega sistema;

3.2.4. Na področju kadrov in kariere

- zagotavljati pogoje in možnosti za stalno strokovno izpopolnjevanje zaposlenih;
- povečevanje kariernih možnosti in vsestranski razvoj zaposlenih na osnovi doseženih rezultatov;

3.2.5. Na področju proizvodnje galenskih izdelkov

- posodabljanje proizvodnje;
- razvoj novih izdelkov;
- širitev ponudbe kakovostnih galenskih izdelkov;

3.2.6. Na področju poslovanja in financiranja

- doseganje vsakokratnega letnega načrtovanega obsega dela;
- iskanje novih virov za zaslužek;
- graditev celovitega upravljanja kakovosti kot del naše poslovne kulture;

3.2.7. Na področju prostorske ureditve in opreme (izgradnje)

- z investicijami v nove poslovne prostore in s tekočim investicijskim vzdrževanjem ter nabavo potrebne opreme zagotavljati prijazne poslovne prostore našim uporabnikom ter dobre delovne pogoje zaposlenim;

3.2.8. Krepitev povezav in sodelovanja

- skupaj z občinami zagotavljati racionalno in učinkovito lekarniško mrežo v skladu z zastavljenimi merili in kriteriji;

3.3. LETNI CILJI

Za leto 2021 smo si s programom dela in finančnim načrtom zastavili cilje, ki smo jih opredelili že kot dolgoročne. Upoštevali smo določila splošnega dogovora, sklenjenih pogodb z ZZS, temeljnih ekonomskih izhodišč in predpostavk za pripravo programov dela ter finančnih načrtov za leto 2021, posredovanih s strani Ministrstva za zdravje. Upoštevali smo tudi oceno realnih možnosti za uresničitev teh ciljev.

Naši osnovni cilji za leto 2021 so bili:

- izboljšanje kakovosti (nadaljevali bomo s spremljanjem napak pri izvajanju lekarniške dejavnosti),
- vrniti obseg storitev, ki temeljijo na farmacevtski obravnavi pacientov na raven pred epidemijo,
- povečanje prodaje lastnih galenskih izdelkov za 21,5 % glede na leto 2019 (v letu 2020 je bila prodaja galenskih izdelkov rekordna zaradi proizvodnje razkužil in nismo mogli pričakovati, da se bo to ponovilo v letu 2021).

3.4. OCENA USPEHA PRI DOSEGANJU ZASTAVLJENIH CILJEV UPOŠTEVAJE FIZIČNE, FINANČNE IN OPISNE KAZALCE

Ocena in analiza uspeha pri doseganju zastavljenih dolgoročnih ciljev kaže, da smo zastavljene cilje kljub negotovim ekonomskim, finančnim in gospodarskim razmeram ter posledično omejevanju sredstev za zdravstvo in drugih ukrepov zaradi epidemije, uspešno realizirali. Manj uspešni smo bili pri doseganju naših letnih ciljev, saj nadaljevanje epidemije ni omogočalo povečevanje števila kognitivnih storitev, zadali pa smo si tudi preveč ambiciozen plan prodaje naših galenskih izdelkov. Kljub temu je poslovni izid, kot eden osnovnih kazalnikov uspešnosti poslovanja, ugoden. Uspešno poslovanje je posledica dobre organizacije dela v zavodu, uspešni prilagoditvi izrednim razmeram in strokovnosti ter prizadevnosti vseh zaposlenih, kar se odraža v zaupanju naših strank in poslovnih partnerjev.

Realizacija fizičnih kazalnikov poslovanja v letu 2021

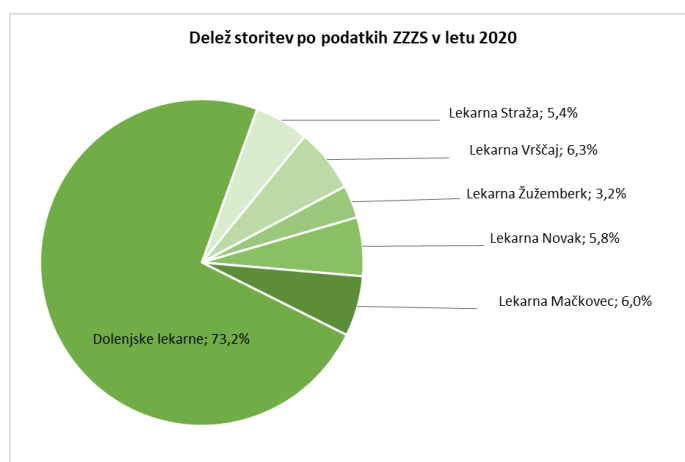
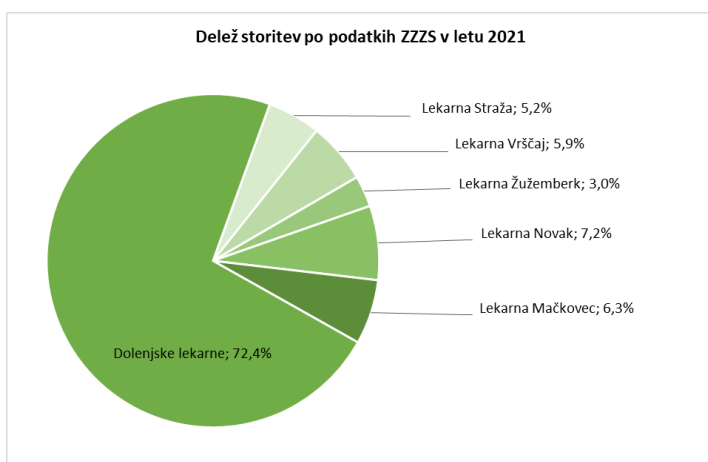
Glavnino poslovnih prihodkov (74 % vseh predvidenih prihodkov) realiziramo po storitvenem sistemu v okviru programa zdravstvenih storitev, zato je realizirano število lekarniških točk zelo pomemben fizični kazalec poslovanja.

Tabela 2: Realizacija števila lekarniških točk na podlagi receptov po lekarnah

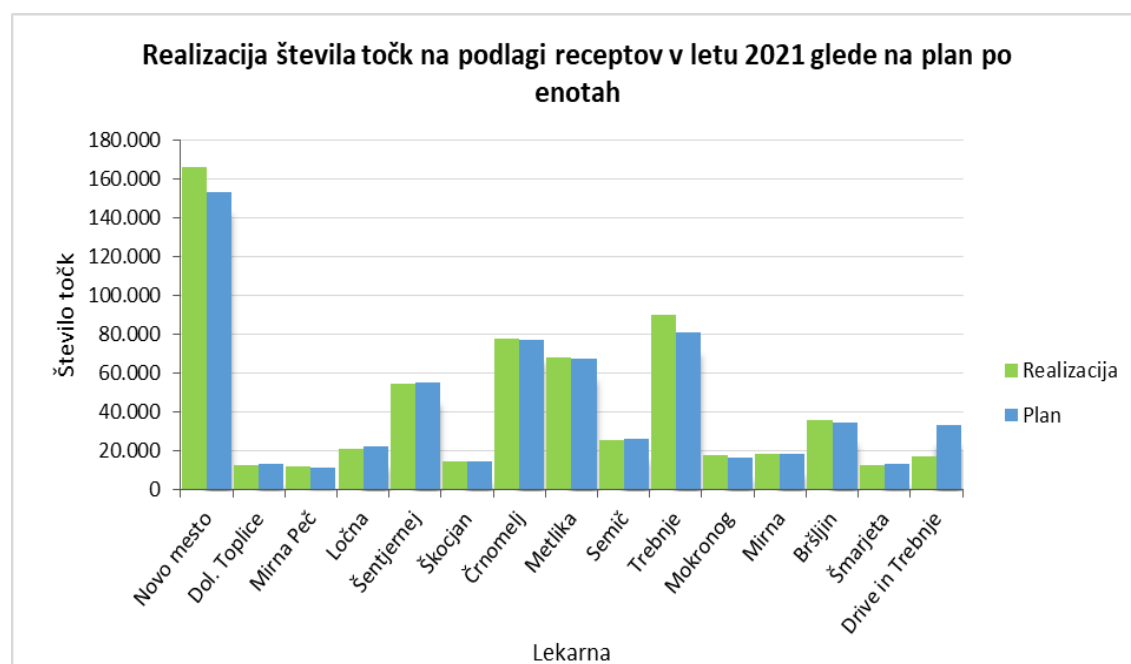
Lekarna	Realizacija 2021	Plan 2021	Indeks 21/P21	Realizacija 2020	Indeks 21/20	Razlike	
						21-P21	2021-20
Novo mesto	166.009	152.944	108,5	169.555	97,9	13.065	-3.547
Trebnje	89.835	80.836	111,1	98.859	90,9	8.999	-9.024
Bršljin	35.469	34.653	102,4	29.072	122,0	816	6.397
Semič	25.409	26.414	96,2	25.896	98,1	-1.005	-487
Ločna	20.715	22.519	92,0	22.077	93,8	-1.804	-1.362
Šentjernej	54.590	55.129	99,0	54.047	101,0	-539	543
Črnomelj	77.351	76.697	100,9	75.193	102,9	654	2.158
Metlika	67.652	67.181	100,7	65.863	102,7	471	1.789
Drive in Trebnje	17.318	33.500	51,7			-16.182	17.318
Škocjan	14.210	14.673	96,8	14.385	98,8	-463	-175
Mirna Peč	11.715	11.290	103,8	11.069	105,8	425	646
Mirna	18.694	18.484	101,1	20.082	93,1	210	-1.388
Dol. Toplice	12.904	13.240	97,5	12.979	99,4	-336	-76
Mokronog	17.621	16.289	108,2	16.950	104,0	1.332	671

Šmarjeta	12.657	13.089	96,7	12.832	98,6	-432	-175
SKUPAJ	642.148	636.938	100,8	628.860	102,1	5.210	13.289

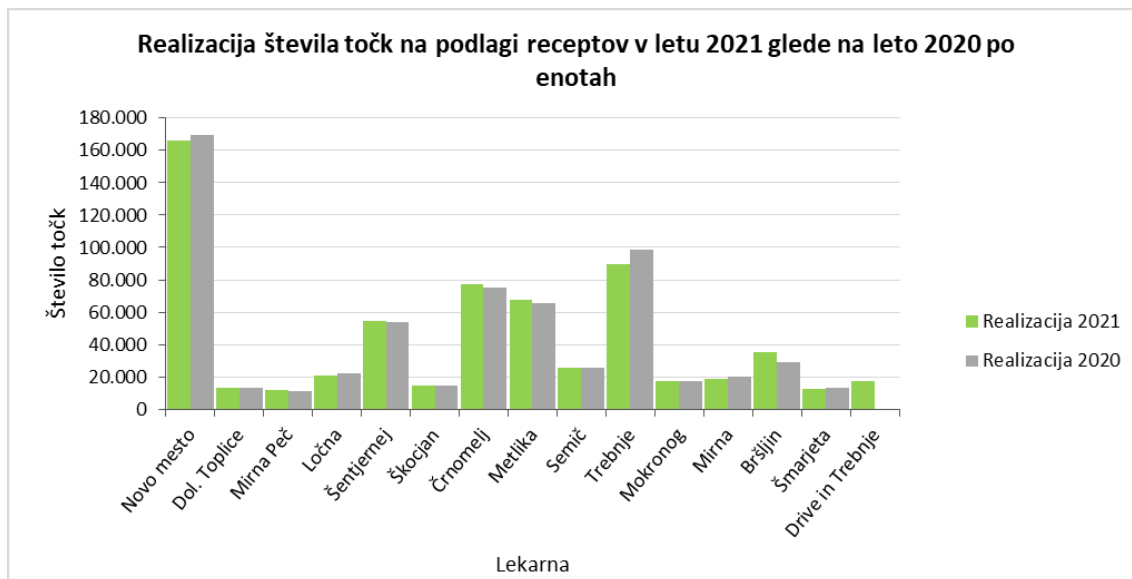
Pri pripravi plana za leto 2021 smo izhajali iz trendov gibanja števila točk za zdravila izdana na recept v zadnjih petih letih in to gibanje projicirali v leto 2021. Načrtovali smo, da se bo trend rasti števila točk za zdravila izdana na recept v našem zavodu po padcu v letu 2020 zopet obrnil navzgor kot posledica zaustavitve epidemije v drugi polovici leta in večje dostopnosti na račun nove Lekarne Drive in Trebnje. Načrtovali smo 1,3 odstotno rast števila točk za zdravila izdana na recept glede na leto 2020 in zmanjšanje deleža storitev na nivoju naše Območne enote ZZZS iz 73,2 % v letu 2020 na 72,4 % v letu 2021. Načrtovali smo, da bomo realizirali 636.938 točk oziroma 8.077 točk več kot leta 2020. Dejansko smo realizirali 642.148 točk, kar je 13.289 točk več oziroma 2,1 % več kot leta 2020 in 5.210 točk več oziroma 0,8 % več glede na plan.



Delež storitev na nivoju ZZZS, Območne enote Novo mesto v letu 2021 (72,4 %) je enak našemu planu (72,4 %) in manjši glede na leto 2020 (73,2 %), kar pomeni, da smo pri izdaji zdravil na recept poslabšali položaj na trgu na račun konkurence.



Osem lekarn (Novo mesto, Trebnje, Bršljin, Črnomelj, Metlika, Mirna Peč, Mirna in Mokronog) je doseglo večjo rast točk kot smo planirali, sedem lekarn (Semič, Ločna, Šentjernej, Škocjan, Dolenjske Toplice, Šmarjeta in Drive in Trebnje) je zabeležilo manjšo rast od planirane. Osem lekarn je doseglo manj točk tudi v primerjavi z letom 2020, vendar je primerjava teh podatkov nerealna, saj je bilo leto 2020 zelo posebno zaradi epidemije, ko smo občasno zapirali lekarne, veljala je prepoved prehajanja med občinami, kar je zelo vplivalo na rezultat posameznih lekarn.



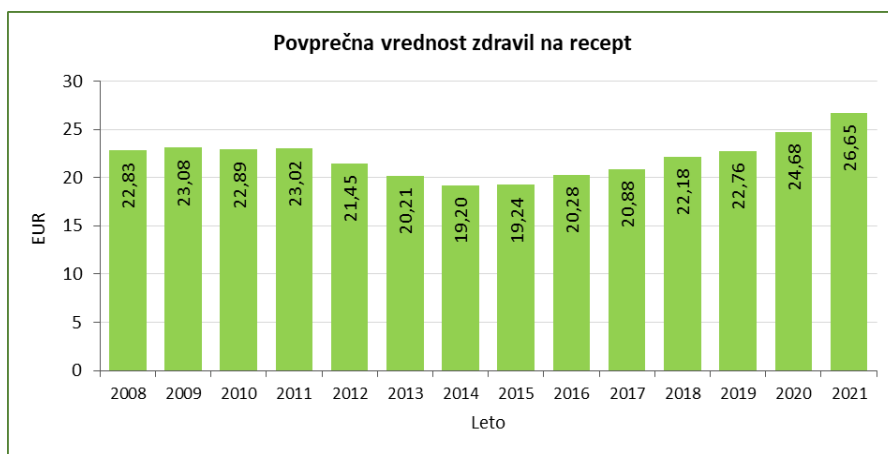
Največji padec števila točk je zabeležila Lekarna Trebnje, ki je realizirala 18.023 točk manj kot v letu 2020 (9,1 % manj), pričakovali smo celo večji padec točk zaradi odprtja naše druge lekarne v Trebnjem. Presenetljivo pa je Lekarna Novo mesto zabeležila le neznamenit padec števila točk, realizirala je 3.546 točk manj kot v letu 2020 in 13.065 točk več kot smo planirali kljub odprtju nove zasebne lekarne v neposredni bližini.

Lekarna Drive in Trebnje je zabeležila 17.318 točk, planirali smo 33.500 točk. Lanska realizacija je glede na plan le 51,7 %. Razlogov za to je več, omenimo naj težavo glede prepoznavnosti lekarne s strani pacientov zaradi naziva lekarne, vezanosti pacientov na Lekarno Trebnje zaradi obnovljivih naročilnic, itd. Spodbudno je, da je Lekarna Drive in Trebnje privabila paciente, ki prej niso zahajali v Lekarno Trebnje ali Lekarno Mirna, v jesenskih mesecih se je povečala predvsem prosta prodaja.

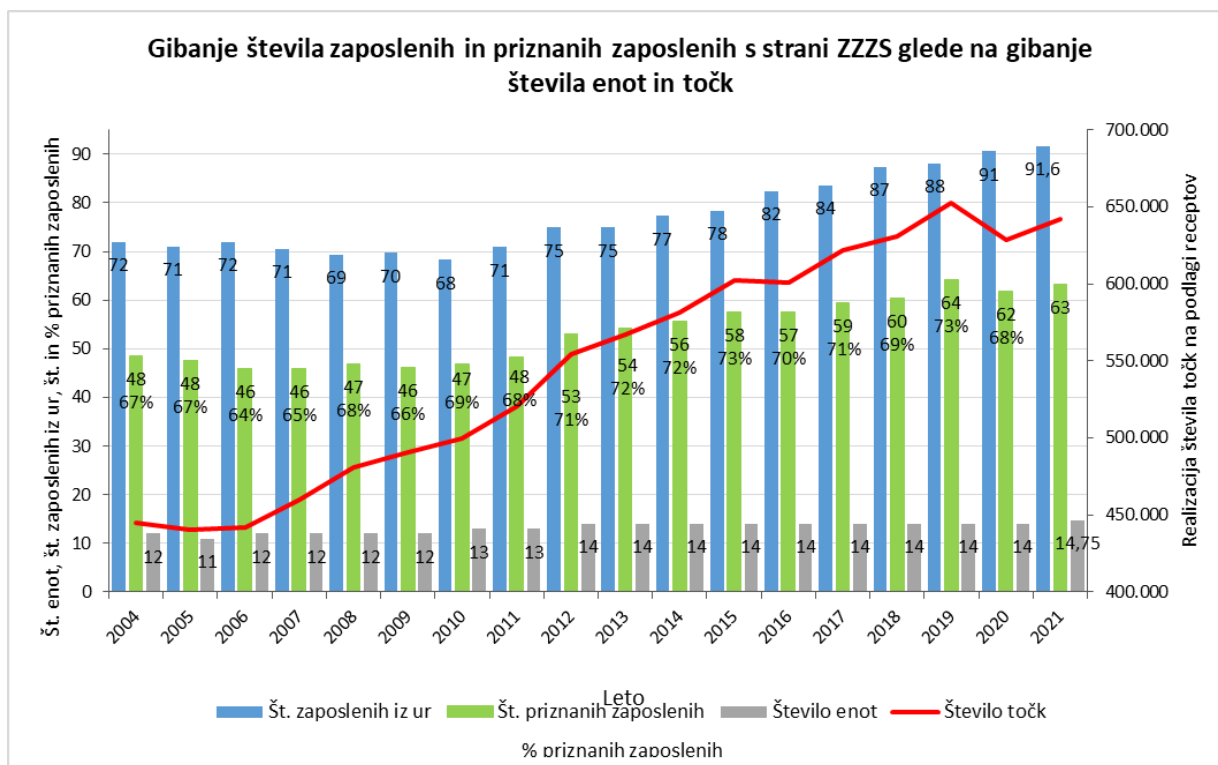
Pet lekarn je preseglo število točk tako glede na plan kot glede na leto 2020 (Bršljin, Metlika, Črnomelj, Mirna Peč in Mokronog).

Število točk je naraslo zaradi ponovnega rednega predpisovanja zdravil na recept s strani zdravnikov, več je bilo virusnih in bakterijskih okužb, občutno se je povečala tudi prodaja zdravil in drugih izdelkov za krepitev imunskega sistema.

Še naprej se vztrajno zvišuje tudi povprečna vrednost zdravil na recept, saj je na trgu vse več dragih bioloških zdravil. To vpliva predvsem na nominalno višjo vrednost naših zalog.



V letu 2021 je bila dogovorjena povprečna produktivnost slovenskih lekarn pri izvajanju javne službe iz obveznega in prostovoljnih zavarovanj 10.166 točk na zaposlenega (Splošni dogovor za pogodbeno leto 2021). Če realizirano število 642.148 točk za leto 2021 v našem zavodu delimo s povprečno produktivnostjo slovenskih lekarn v letu 2021 (10.166 točk na delavca), ugotovimo, da nam je bilo za izvajanje programa obveznega in prostovoljnega zavarovanja priznanih 63,2 delavca oziroma, če zaokrožimo, 63 delavcev.



Število priznanih delavcev v ceni lekarniške točke v letu 2021 se je zvišalo za enega (1) delavca glede na leto 2020. V letu 2021 imamo sicer v primerjavi z letom 2005 priznanih 15 delavcev več, vendar smo v tem času razširili našo mrežo lekarn iz 11 na 15 enot in podaljšali odpiralne čase. Število priznanih delavcev je prenizko glede na obseg javne službe, ki se je v tem obdobju povečala za 43 % (rast števila točk za zdravila izdana na recept) in glede na zapleteno administracijo v zvezi z izvajanjem zdravstvenih

zavarovanj, v letu 2019 uvedenega preverjanja avtentičnosti zdravil in v letu 2021 še dodatno zaradi povečanega obsega dela zaradi epidemije (tiskanje potrdil in izdaja testov za samotestiranje).

3.5. NASTANEK MOREBITNIH NEDOPUSTNIH ALI NEPRIČAKOVANIH POSLEDIC PRI IZVAJANJU PROGRAMA DELA

Pri izvajanju dela nismo opazili pomembnih nedopustnih ali nepričakovanih odstopanj od programa dela.

3.6. OCENA USPEHA PRI DOSEGANJU ZASTAVLJENIH CILJEV

Poslovanje smo mesečno spremljali po posameznih enotah in na nivoju zavoda. V letu 2021 smo racionalno poslovali in ustvarili presežek prihodkov nad odhodki.

3.7. OCENA GOSPODARNOSTI IN UČINKOVITOSTI POSLOVANJA

Poslovanje zavoda v letu 2021 je bilo gospodarno, učinkovito in uspešno. V Tabeli 3 so prikazani kazalniki uspešnosti in učinkovitosti poslovanja.

Tabela 3: Kazalniki uspešnosti in učinkovitosti poslovanja

	Izračun	Realizacija 2021	Plan 2021	Realizacija 2020	Indeks	Indeks
		1	2	3	1/2	1/3
I. KAZALNIKI GOSPODARNOSTI						
1. Celotna gospodarnost	P/O	1,021	1,016	1,017	101	100
2. Gospodarnost poslovanja	Pp/Op	1,021	1,015	1,017	101	100
3. Celotna dobičkonosnost prihodkov	ND/P*100	2,08	1,54	1,64	135	126
II. KAZALNIKI FINANČNEGA POLOŽAJA						
1. Kratkoročno pokritje kratkoročnih obveznosti	SG/KOb	3,5	2,6	3,0	136	117
2. Likvidno pokritje kratkoročnih obveznosti	(SG-Z)/Kob	1,9	1,5	1,7	130	111
3. Delež obratnega kapitala v kratk. sredstvih	ObrK/SG*100	71,6	61,6	66,9	116	107
4. Vezava zalog v dnevih		25,0	26,3	26,9	95	93
III. KAZALNIKI DONOSNOSTI						
1. Donosnost sredstev	(ND+Oo)/pS*100	7,8	5,5	5,7	143	138
2. Donosnost kapitala (sred. v upravljanju)	ND/pK*100	9,3	6,8	7,2	138	129
IV. KAZALNIKI DOHODKOVNE PRODUKTIVNOSTI						
1. Bruto dobiček na delavca v EUR	BD/pZAP	7.491	5.476	5.516	137	136
2. Prihodki na zaposlenega v EUR	P/pZAP	322.860	319.387	301.117	101	107

Kazalniki gospodarnosti kažejo, da je gospodarnost v mejah načrtovanega, povečala pa se je celotna dobičkonosnost prihodkov, ki se je glede na plan povečala za 35 %, glede na leto 2020 pa za 26 %.

Kazalniki finančnega položaja so ugodni, izboljšalo se je pokritje kratkoročnih obveznosti, likvidnost in vezava zalog.

Kazalniki donosnosti kažejo, da se je občutno izboljšala donosnost sredstev in donosnost kapitala v upravljanju.

Ugodni so tudi kazalniki dohodkovne produktivnosti, saj se je občutno povečal bruto dobiček na delavca in za 7 % glede na leto 2020 tudi prihodki na zaposlenega.

Elementi za izračun kazalnikov uspešnosti in učinkovitosti poslovanja (v EUR)

Elementi	Oznaka	Realizacija 2021	Plan 2021	Realizacija 2020	Indeks	Indeks
		1	2	3	1/2	1/3
Prihodki	P	29.547.864	28.700.081	27.275.220	103	108
Prihodki iz poslovanja	Pp	29.533.614	28.682.327	27.267.925	103	108
Odhodki	O	28.934.441	28.258.825	26.827.182	102	108
Poslovni odhodki	Op	28.928.614	28.254.902	26.824.923	102	108
Dobiček iz poslovanja	Dp	605.000	427.424	443.002	142	137
Dobiček pred obdavčitvijo	BD	685.597	492.110	499.673	139	137
Čisti dobiček	ND	613.423	441.256	448.037	139	137
Finančni odhodki	Oo	3.773	3.498	1.665	108	227
Sredstva	S	7.999.520	8.429.360	7.789.679	95	103
Stalna sredstva	SS	3.728.282	3.879.377	3.553.581	96	105
Gibljava sredstva	SG	4.271.238	4.549.982	4.236.098	94	101
Zaloge	Z	1.978.333	2.000.711	1.845.616	99	107
Kapital	K	6.787.817	6.680.205	6.388.733	102	106
Kratkoročne obveznosti	Kob	1.211.703	1.749.155	1.400.946	69	86
Obratni kapital (K-SS)	ObrK	3.059.535	2.800.828	2.835.152	109	108
Povprečna sredstva	pS	7.894.600	8.109.520	7.913.818	97	100
Povprečen kapital	pK	6.588.275	6.534.469	6.221.145	101	106
Povprečno število zaposlenih	pZAP	92	90	91	102	101

3.8. OCENA NOTRANJEGA NADZORA JAVNIH FINANC

V letu 2021 je bil predmet notranje revizije pregled pravilnosti izvedbe letnega popisa zalog. Postopek revizije je še v teku, dobili pa smo osnutek poročila o delu s strani revizorja. V poročilu je navedeno, da je bilo v postopku revizije ugotovljeno osem pomanjkljivosti različnih stopenj tveganj, ki jih bomo odpravili s popravljivimi ukrepi, določili bomo odgovorne osebe in roke za izvedbo posameznih nalog načrta izboljšav. Ugotovitve in sprejete popravljive ukrepe bomo upoštevali pri posodobitvi registra tveganj zavoda in pripravi izjave o notranjem nadzoru javnih financ za leto 2021.

Izjava o oceni notranjega nadzora javnih financ je priloga k Računovodskemu poročilu.

3.9. POJASNILA O NEDOSEŽENIH CILJIH

Večino ciljev smo uspešno realizirali. Več o tem je zapisano v nadaljevanju poročila, morebitna odstopanja pa so podrobno obrazložena v posameznih poglavjih.

3.10. OCENA VPLIVOV IN UČINKOV POSLOVANJA TER DELOVANJA NA OKOLJE

V skladu z našim poslanstvom zapisanim v Strategiji in načrtu razvoja Dolenjskih lekarn za srednjeročno obdobje 2017 do 2021 smo poudarek iz preskrbe prebivalstva z zdravili prenesli na storitve svetovanja.

Pomembno vlogo farmacevta vidimo v razvoju klinične farmacije. V letu 2018 smo dobili prvega magistra farmacije specialista, ki je pridobil kompetenco za izvajanje kognitivne storitve farmakoterapijski pregled in je bil uvrščen na seznam oseb, ki lahko opravljajo delo farmacevtskega svetovalca. V letu 2020 se je na ta seznam uvrstila še ena naša magistra farmacije. Naš strokovnjak je v letu 2021 nadaljeval z izvajanjem programa farmacevtskega svetovanja v Zdravstvenem domu Črnomelj.

Naši zaposleni redno pišejo članke za laično javnost v lokalnih medijih in predavajo v različnih društvih in šolah. Povezujejo se z lokalnimi skupnostmi v smislu promocije zdravega načina življenja, sodelovanja v različnih projektih društev ali šol ter strokovnega svetovanja s področja zdravlil drugim zdravstvenim delavcem.

S sponzoriranjem in donacijami različnim humanitarnim, kulturnim, športnim in drugim organizacijam ter društvom omogočamo, da uresničujejo svoje projekte ter s tem delujemo družbeno odgovorno.

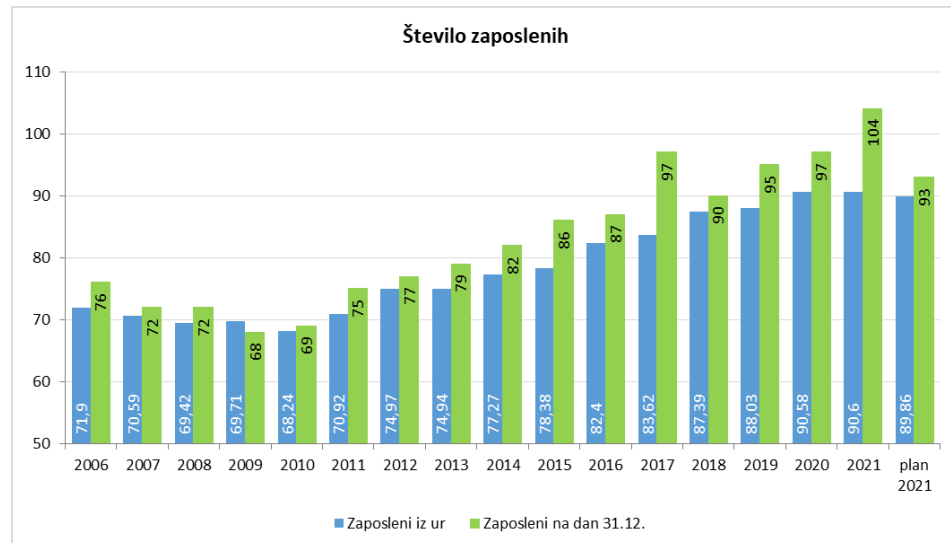
3.11. ANALIZA KADROVANJA, POROČILO O INVESTICIJSKIH VLAGANJIH IN POROČILO O DELU GALENSKEGA LABORATORIJA

3.11.1. Analiza kadrovanja

Konec leta 2021 smo imeli zaposlene 104 delavce, kar je sedem več kot konec leta 2020 in enajst več kot smo planirali.

V letu 2021 smo imeli odhod dveh farmacevtskih tehnic, ki sta se upokojili in ene farmacevtske tehnice, ki ji je prenehalo delovno razmerje za določen čas.

Med prihodi smo imeli zaposlitev ene lekarniške delavke za delo v galenskem laboratoriju, prihod dveh magister farmacije zaradi povečanega obsega dela in nadomeščanja porodniškega dopusta ter prihod sedmih farmacevtskih tehnikov za čas pripravništva, dva od teh sta po končanem pripravništvu nadomestila odhod dveh farmacevtskih tehnic zaradi upokojitve. Pripravnikom smo omogočili pripravništvo, ki ga financira država oziroma del stroškov financiramo sami.



Po stanju na dan 31. 12. 2021 je 82,7 % zaposlenih po izobrazbi farmacevtov (specialistov, magistrov, tehnikov).

Tabela 4: Kadrovska struktura po letih

Stopnja	VIII	VII	VI	V	IV	III	II	I	Skupaj
31.12.2004	2	29	3	28		1	9		72
31.12.2005	3	34	3	25		1	7		73
31.12.2006	4	35	3	25		1	8		76
31.12.2007	4	31	2	25		1	9		72
31.12.2008	4	33	2	23		1	9		72
31.12.2009	4	35	1	20		1	7		68
31.12.2010	5	36	0	19		1	8		69
31.12.2011	5	40	0	21		1	8		75
31.12.2012	5	41	0	22		1	8		77
31.12.2013	5	44	0	21		1	8		79
31.12.2014	5	46	0	22		1	8		82
31.12.2015	5	50	0	22		1	8		86
31.12.2016	5	51	0	22		1	8		87
31.12.2017	4	54	0	30		1	8		97
31.12.2018	4	55	0	21		1	9		90
31.12.2019	4	60	0	21		1	9		95
31.12.2020	5	57	0	24		1	10		97
31.12.2021	5	59	0	28		1	11		104

V letu 2021 je v našem zavodu opravljalo praktično usposabljanje sedem študentov farmacije. Pet študentov je usposabljanje začelo v letu 2020, en študent usposabljanje nadaljuje v letu 2022. Usposabljanje za poklic farmacevtski tehnik je opravilo 24 dijakov.

Izobraževanje zaposlenih

Zavod v skladu z določili Pravilnika o strokovnem izpopolnjevanju zdravstvenih delavcev in zdravstvenih sodelavcev (Uradni list RS, št. 92/2006) omogoča izobraževanja zaposlenih. Svoje znanje izpopolnjujejo na izobraževanjih različnih strokovnih vsebin v organizaciji zavoda in drugih izvajalcev (Lekarniška zbornica Slovenije, Slovensko farmacevtsko društvo, Fakulteta za farmacijo idr.), kjer pridobijo splošna in specifična znanja, ki jih uporabljajo pri svojem delu.

V letu 2021 so se magistri farmacije in farmacevtski tehniki izobraževali predvsem preko e-izobraževanj. Zaradi epidemije je nekaj magistror farmacije dvodnevno izobraževanje na LZS, ki je bilo planirano za jesen 2020, opravilo v začetku leta 2021.

Nekaj naših zaposlenih magistror farmacije predava svojim sodelavcem na naših internih izobraževanjih in tudi na strokovnih izobraževanjih, ki jih organizirajo Lekarniška zbornica Slovenije, Slovensko farmacevtsko društvo, Fakulteta za farmacijo in drugi. Prav tako občasno predavajo laični javnosti.

3.11.2. Investicije

V načrtu investicij za leto 2021 smo imeli za 687.012 EUR investicij, realizirali smo jih v znesku 526.319 EUR oziroma 76,6 %. Realizirali smo največjo načrtovano investicijo, to je odprtje druge lekarne v Trebnjem. Od večjih investicij je bila nabava sistema za elektronsko vodenje temperature in vlage v lekarnah za vse lekarne in galenski laboratorij, za Lekarno Novo mesto virtualne police in nekaj novih aparatov za proizvodnjo v galenskem laboratoriju.

Lekarna Drive in Trebnje

V letu 2020 začeto investicijo Lekarna Drive in Trebnje smo realizirali v začetku leta 2021, lekarna je pričela z delovanjem aprila 2021. Za obrtniška dela, nadzor in projekt izvedenih del smo načrtovali in porabili 59.690 EUR. Za računalniško opremo in drugo elektronsko opremo smo načrtovali 31.022 EUR, porabili smo 48.313 EUR, saj smo dodatno nabavili 4 virtualne police. Za ostalo opremo smo načrtovali 378.285 EUR, porabili smo 326.467 EUR, oprema vključuje tudi robota za skladiščenje in prinašanje zdravil.

Vse investicije financiramo iz lastnih sredstev (amortizacije in presežka prihodkov nad odhodki).

Bolj podrobno si realizacijo in plan investicij lahko pogledate v Tabeli 5.

Tabela 5: Investicije v letu 2021 v primerjavi s planom po enotah v evrih

Lekarna	Vrsta investicije	Realizacija	Plan	Opis investicije
Za vse lekarnе	Lekarniška program. oprema	7.365	52.615	Hakl - modul za novo lekarno, nadgradnje (integracija 36x IP POS terminal, 10x licence za tiskanje signatur z navodili), licence in migracija SQL strežnikov na novejšo verzijo
	Programska oprema - ostalo	21.066	21.175	Grad - program Vitez za izračun redne delovne uspešnosti in poračun nadomestil iz tega naslova, elektronsko vodenje temperature in vlage v lekarnah
Bršljin	Zgradba			
	Računalniška oprema	372	3.188	1x prenosni računalnik, 2x računalnik, 1x MS Office, 2x tiskalnik signatur
	Ostala oprema			
Črnomelj	Zgradba			
	Računalniška oprema			
	Ostala oprema	622	352	pralni stroj, + omara
Dolenjske Toplice	Zgradba			
	Računalniška oprema	222	175	tiskalnik signatur
	Ostala oprema		747	svetlobni lekarniški znak - DI
Drive in Trebnje	Zgradba	59.690	59.690	obrnitiška dela, nadzor in projekt izvedenih del
	Računalniška oprema	48.313	31.022	1x strežnik, 6x računalnik, 5x tiskalnik in čitalnik črtne kode, 4x predal za denar, 1x multifunkcijska naprava, 2x MS Office, 4x tiskalnik za nalepke z navodili na zdravilih, 1x registrator prisotnosti, sistem za elektronsko označevanje cen +4x virtualna polica
	Ostala oprema	326.467	378.285	oprema za novo lekarno vključno z robotom za skladiščenje in prinašanje zdravil in označevanjem lekarnе
Ločna	Zgradba			
	Računalniška oprema	372	350	2x tiskalnik signatur
	Ostala oprema	2.906	1.348	unguator - mešalni sistem za pripravo magistralnih receptur, +tehtica, printer
Metlika	Zgradba			
	Računalniška oprema			
	Ostala oprema	278	1.528	svetlobni lekarniški znak - DI, napis LEKARNA
Mirna	Zgradba			
	Računalniška oprema	222	1.679	2x računalnik, tiskalnik signatur
	Ostala oprema	1.904	2.095	unguator - mešalni sistem za pripravo magistralnih receptur, svetlobni lek. znak - DI, +protivlomni tehnični sistem
Mirna Peč	Zgradba			
	Računalniška oprema		175	tiskalnik signatur – v rezervi leta 2020
	Ostala oprema	1.348	747	svetlobni lekarniški znak - DI, + cito unguator z mešali
Mokronog	Zgradba			
	Računalniška oprema	222	175	tiskalnik signatur
	Ostala oprema	1.626	3.176	unguator - mešalni sistem za pripravo magistralnih receptur, svetlobni lek. znak - DI, napis LEKARNA, 2x stol
Novo mesto	Zgradba		4.484	sistem z odsesavanjem s filtriranjem
	Računalniška oprema	13.912		+2x virtualna polica, multifunkcijska naprava
	Ostala oprema			
Semič	Zgradba			
	Računalniška oprema	222	175	tiskalnik signatur
	Ostala oprema	1.348	1.348	unguator - mešalni sistem za pripravo magistralnih receptur

Šentjernej	Zgradba			
	Računalniška oprema		8.604	1x strežnik, 2x računalnik
	Ostala oprema	954	747	svetlobni lekarniški znak - DI, +precizna tehtnica
Škocjan	Zgradba			
	Računalniška oprema	175	175	tiskalnik signatur
	Ostala oprema	1.348	1.348	unguator - mešalni sistem za pripravo magistralnih receptur
Šmarjeta	Zgradba			
	Računalniška oprema	222	175	tiskalnik signatur
	Ostala oprema			
Trebnje	Zgradba		41.451	prezračevanje in vlaženje - PZI, izvedba, zamenjava stropnih konvektorjev za ogrevanje in hlajenje
	Računalniška oprema		9.356	1x strežnik, 3x računalnik
	Ostala oprema	1.892		+ omare, vitrina, police
Galenski laboratorij	Zgradba, celostna podoba		5.000	oblikovanje embalaže za otroško kozmetiko (pet izdelkov), za čaje
	Računalniška oprema			
	Ostala oprema	27.335	33.581	tehtnica z izpisom, električni zapiralec steklenic in plastenk, naprava za izdelavo prečiščene vode, ročna stiskalnica 20 l za ekstrakte, mešalnik Stephan 3l, polarimeter
Uprava	Zgradba			
	Računalniška oprema	680	250	1x monitor, +2x monitor
	Ostala oprema	111	1.000	zaslon in predvajalnik za sejno sobo, +garnitura miza, klop
Počitniške kapacitete	Zgradba		8.221	fasada, komarniki
	Oprema			
Rezerva	Računalniška oprema		2.862	1x računalnik, 1x multifunkcijska naprava ali 6x POS tiskalnik
	Ostala oprema		3.710	hladilnik, tehtnica, laserski čitalniki črtne kode
Skupaj osnovna sredstva		521.194	681.012	
Drobni inventar		5.124	6.000	
Skupaj		526.319	687.012	

3.11.3. Poročilo o delu galenskega laboratorija

Kader in organizacija dela

V letu 2021 smo imeli upokojitev ene farmacevtske tehnice in odhod ene farmacevtske tehnice na porodniško, zato je bilo treba uvesti v delo nove farmacevtske tehnike. V začetku leta smo tudi za galenski laboratorij sistemizirali delovno mesto lekarniške delavke.

Delo smo organizirali po zaposlenih. Za proizvodnjo sta zadolžena dva tehnika. Čiščenje, pospravljanje in nezahtevna dela v proizvodnji pa je prevzela nova lekarniška delavka. Izdajo galenskega blaga opravlja farmacevtski tehnik, ki sicer dela v Lekarni Novo mesto.

Tehnološke spremembe

Zamenjali smo stari pnevmatski vijačnik z električnim zapiralcem steklenic in plastenk. S tem se je občutno zmanjšal hrup.

V proizvodnjo mazil smo dodali še tretji mešalnik. Poleg 20 kg in 6 kg smo montirali še 2,5 kg mešalnik Stephan. S tem smo vso proizvodnjo mazil preselili v kontrolirane pogoje. Vsa mazila, kreme in gele izdelujemo v posodah, ki se ogrevajo, hladijo in mešajo pod vakuumom.

Nabavili smo manjšo 20 litrsko ročno inox stiskalnico za stiskanje maceratov in s tem povečali izkoristek dobljenih tinktur in izboljšali same pogoje izdelave.

Izdelavo sirupov smo skrajšali za en dan, mazila povezujemo in združujemo v sklope.

Investicije in oprema

Nabavili smo električni zapiralec steklenic, 2,5 kg mešalnik Stephan in 20 litrsko ročno inox stiskalico.

Posodobili smo popisovanje temperature in vlage, prešli smo na centralno voden sistem in tako prenehali z ročnim popisovanjem temperatur v prostorih, hladilnikih in zamrzovalniku.

Priglasitve

Izredno dovoljenje za biocide smo dopolnili v redno dovoljenje - razkužilo za roke.

Priglasitev in poročanje o odpadni embalaži na 4 mesece. Za ta namen je bilo treba označiti vso embalažo z zanki o materialu, saj ti služijo za zbiranje in reciklažo odpadnega materiala.

JAZMP je zahteval, da vsi proizvajalci Gentiane violet 1 % raztopine dodajo opozorila v navodilo za uporabo ali pa zaustavijo prodajo. Mi smo posodobili navodilo, ki ga je JAZMP odobril in smo trenutno edini v Sloveniji, ki jo izdelujemo.

Novi izdelki galenskega laboratorija in spletna prodaja galenskih izdelkov

V letu 2021 smo pričeli z izdelavo izdelka za nego bradavic pri dojenju Lanolin 30 g, ki smo ga uvrstili med kozmetične izdelke in Čaj za ženske 75 g, ki sodi med živila.

Druge dejavnosti galenskega laboratorija

- Izmenjava znanj in sodelovanje z ostalimi javnimi lekarniškimi zavodi.
- Mentoriranje dijakov in študentov, ki opravljajo praktično usposabljanje, ter pripravnikov.
- Snovanje idej in izdelava promocijskih izdelkov za Dan slovenskih lekarn, novoletna darila in podobno.
- Sodelovanje pri oblikovanju in izdelavi informativnih zloženk.
- Priprava paketov za bone za novorojenčke.

Posebnosti v letu 2021

Težave z dobavo posameznih drog in embalaže.

Reklamacije airless lončkov, hidratantne kreme, slezovega sirupa, vonja karitejevega masla, ki smo jih rešili in rešitve upoštevali pri nadaljnji proizvodnji.

4. IZKAZ PRIHODKOV IN ODHODKOV V LETU 2020

Tabela 6: Izkaz prihodkov in odhodkov

v EUR

Naziv	2021	%	Plan 2021	%	Razlika na plan	I21/plan	2020	%	Razlika na 2020	I21/20
PRIHODKI										
Poslovni prihodki	29.533.614	99,9	28.682.327	99,9	851.287	103,0	27.267.925	100,0	2.265.689	108,3
Recepti	21.503.655	72,8	20.785.360	72,4	718.295	103,5	19.676.993	72,1	1.826.662	109,3
Recepti – doplačila	366.413	1,2	421.918	1,5	-55.505	86,8	392.455	1,4	-26.042	93,4
Prosta prodaja	6.062.728	20,5	6.057.654	21,1	5.074	100,1	5.798.313	21,3	264.415	104,6
Prodaja pravnim osebam	780.414	2,6	720.136	2,5	60.278	108,4	623.173	2,3	157.241	125,2
Provizija dopolnilno zavarovanje	46.266	0,2	47.328	0,2	-1.063	97,8	44.831	0,2	1.435	103,2
Dežurstvo	139.917	0,5	141.666	0,5	-1.750	98,8	141.666	0,5	-1.750	98,8
Najemnine	77.430	0,3	90.707	0,3	-13.277	85,4	91.385	0,3	-13.954	84,7
Izobraževanje	3.070	0,0	4.752	0,0	-1.682	64,6	4.581	0,0	-1.511	67,0
Farmacevtske obravnave	37.597	0,1	12.236	0,0	25.361	307,3	12.525	0,0	25.072	300,2
Prihodki po PKP paketih	516.124	1,7	400.568	1,4	115.556	128,8	482.002	1,8	34.122	107,1
Finančni prihodki	287	0,0	250	0,0	37	114,8	1.017	0,0	-730	28,2
Drugi prihodki	13.947	0,0	17.204	0,1	-3.257	81,1	5.917	0,0	8.030	235,7
Prevrednotovalni poslovni prihodki	16	0,0	300	0,0	-284	5,5	361	0,0	-344	4,5
PRIHODKI SKUPAJ	29.547.864	100,0	28.700.081	100,0	847.783	103,0	27.275.220	100,0	2.272.644	108,3
ODHODKI										
Stroški materiala in energije	267.173	0,9	266.101	0,9	1.072	100,4	297.527	1,1	-30.354	89,8
Stroški storitev	403.007	1,4	404.303	1,4	-1.296	99,7	354.607	1,3	48.400	113,6
Amortizacija	219.112	0,7	213.073	0,7	6.039	102,8	196.736	0,7	22.376	111,4
Stroški dela	4.102.488	13,9	3.988.553	13,9	113.935	102,9	3.970.402	14,6	132.086	103,3
Drugi stroški	47.680	0,2	52.328	0,2	-4.648	91,1	52.690	0,2	-5.010	90,5
Nabavna vrednost blaga	23.816.980	80,6	23.279.690	81,1	537.290	102,3	21.901.324	80,3	1.915.656	108,7
Finančni odhodki	3.772	0,0	3.498	0,0	274	107,8	1.665	0,0	2.107	226,6
Izredni odhodki	413	0,0	425	0,0	-12	97,1	594	0,0	-182	69,4
Prevrednotovalni poslovni odhodki	1.642	0,0	0	0,0	1.642		0	0,0	1.642	
ODHODKI SKUPAJ	28.862.267	97,7	28.207.971	98,3	654.296	102,3	26.775.547	98,2	2.086.721	107,8
DAVEK OD DOBIČKA	72.174	0,2	50.854	0,2	21.320	141,9	51.636	0,2	20.538	139,8
REZULTAT	613.423	2,1	441.256	1,5	172.167	139,0	448.037	1,6	165.386	136,9

	realiz. 2021	plan 2021	Indeks	realiz. 2020	Indeks
Realizacija št. točk za zdravila izdana na recept	642.148	636.937	100,8	628.860	102,1
Vrednost točke v EUR	3,44	3,43	100,3	3,39	101,5

4.1. PRIHODKI

V letu 2021 smo realizirali 29.547.864 EUR prihodkov, kar nominalno predstavlja 2.272.644 EUR več oziroma 8,3 % več v primerjavi z letom 2020. Tudi realno je rast pozitivna. Povprečna rast cen življenjskih potrebščin od začetka leta do decembra 2021 je bila v primerjavi s povprečjem leta 2020 1,9 odstotna.

V primerjavi s planom so prihodki v letu 2021 nominalno za 847.783 EUR višji oziroma 3,0 % višji. Višji od plana so predvsem prihodki od izdaje zdravil na recept (za 662.790 EUR oz. 3,13 % gledano skupaj z doplačili), ker v planu nismo predvideli izdaje hitrih antigenih testov za samotestiranje na virus SARS-

COV-2. Od plana odstopajo tudi prihodki po protikoronskih paketih (za 115.556 EUR oz. 28,8 %), ker je bila epidemija razglašena za daljše obdobje, kot smo planirali, prihodki od prodaje pravnim osebam (za 60.278 EUR oz. 8,4 %) ter prihodki od farmacevtskih obravnav (za 25.361 EUR oz. 207,3 %).

Tabela 7: Realizacija prihodkov

Naziv	v EUR									
	2021	%	Plan 2021	%	Razlika na plan	I21/plan	2020	%	Razlika na 2020	I21/20
PRIHODKI										
Poslovni prihodki	29.533.614	99,9	28.682.327	99,9	851.287	103,0	27.267.925	100,0	2.261.833	108,3
<i>Recepti</i>	21.503.655	72,8	20.785.360	72,4	718.295	103,5	19.676.993	72,1	1.826.662	109,3
<i>Recepti – doplačila</i>	366.413	1,2	421.918	1,5	-55.505	86,8	392.455	1,4	-26.042	93,4
<i>Prosta prodaja</i>	6.062.728	20,5	6.057.654	21,1	5.074	100,1	5.798.313	21,3	264.415	104,6
<i>Prodaja pravnim osebam</i>	780.414	2,6	720.136	2,5	60.278	108,4	623.173	2,3	157.241	125,2
<i>Provizija dopolnilno zavarovanje</i>	46.266	0,2	47.328	0,2	-1.063	97,8	44.831	0,2	1.435	103,2
<i>Dežurstvo</i>	139.917	0,5	141.666	0,5	-1.750	98,8	141.666	0,5	-1.750	98,8
<i>Najemnine</i>	77.430	0,3	90.707	0,3	-13.277	85,4	91.385	0,3	-13.954	84,7
<i>Izobraževanje</i>	3.070	0,0	4.752	0,0	-1.682	64,6	4.581	0,0	-1.511	67,0
<i>Farmacevtske obravnave</i>	37.597	0,1	12.236	0,0	25.360	307,3	12.525	0,0	25.072	300,2
<i>Prihodki po PKP paketih</i>	516.124	1,7	400.568	1,4	115.556	128,8	482.002	1,8	34.122	107,1
Finančni prihodki	287	0,0	250	0,0	37	114,8	1.017	0,0	-730	28,2
Drugi prihodki	13.947	0,0	17.204	0,1	-3.257	81,1	5.917	0,0	8.030	235,7
Prevredn. posl. prihodki	16	0,0	300	0,0	-284	5,5	361	0,0	-344	4,5
PRIHODKI SKUPAJ	29.547.864	100,0	28.700.081	100,0	847.784	103,0	27.275.220	100,0	2.272.644	108,3

Recepti

Glavnino poslovnih prihodkov v znesku 21.870.068 EUR oz. 74,1 % vseh predvidenih poslovnih prihodkov realiziramo po storitvenem sistemu v okviru programa zdravstvenih storitev, ki ga z letnim Splošnim dogovorom določijo Ministrstvo za zdravje, ZZS, Vlada in predstavniki izvajalcev zdravstvenih storitev.

Vrednost dogovorjenega programa vključuje tako vrednost storitev, ki je zagotovljena z obveznim zdravstvenim zavarovanjem, kot tudi vrednost, ki jo morajo zavarovane osebe zagotoviti z doplačili ali prostovoljnim zavarovanjem za doplačila do polne vrednosti storitev. Razmerje med obveznim in prostovoljnim zavarovanjem v prihodkih od izdaje na recept brez doplačil je bilo v letu 2021: 65 % : 35 %.

V skladu z dogovorjenim programom zaračunavajo lekarne zdravila po njihovi nabavni ceni (nabavna cena posameznega zdravila na debelo je enotna za vso Slovenijo in določena s strani države), ki jo povečajo za vrednost lekarniških storitev. Vrednost lekarniških storitev se točkuje glede na vrsto lekarniške storitve (vročitev, obdelava recepta,...). Seznam lekarniških storitev in število točk za posamezno storitev je priloga Splošnega dogovora. Prav tako so predmet letnega dogovora tudi elementi za izračun cene lekarniške točke. V letu 2021 smo opravili 642.148 točk po povprečni ceni 3,44 EUR za točko. Tako število realiziranih točk kot tudi realizirana vrednost točke so na nivoju plana oziroma nad njim in sicer število točk je večje za 5.210 točk oz. 0,8 %, povprečna vrednost točke pa je višja za 0,01 EUR oziroma 0,3 %.

Če k zaslužku, ki je zmnožek števila točk in cene za točko, prištejemo še nabavno vrednost prodanih zdravil, dobimo prihodek za zdravila izdana na recept. V okviru prihodkov iz naslova zdravil izdanih na recept smo realizirali tudi prihodke od izdanih medicinskih pripomočkov v višini 1.774.405 EUR. Realizirali smo za 636.681 EUR oz. 56,0 % več prihodkov od izdanih medicinskih pripomočkov, kot smo planirali, ker v planu nismo predvideli izdaje hitrih antigenskih testov za samotestiranje na virus SARS-

COV-2 za učence osnovne šole in dijake in kasneje še za študente in za zaposlene, ki niso preboleli Covida ali bili cepljeni. Medicinske pripomočke plačuje ZZS po dogovorjenih cenah oziroma do višine določene s cenovnimi standardi.

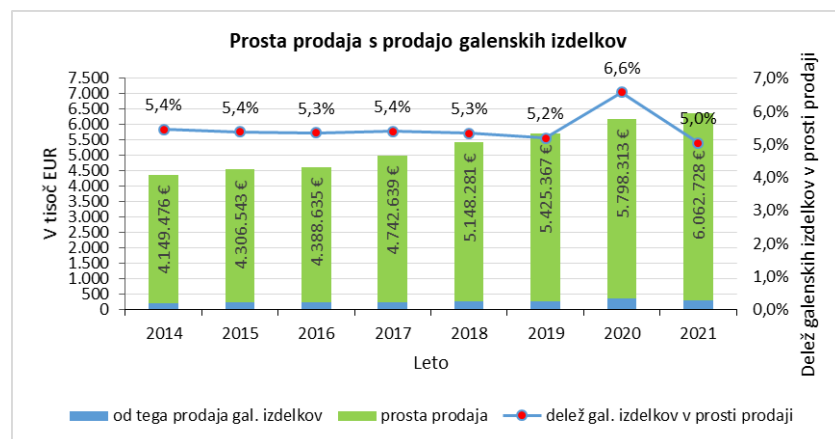
Na obseg prihodkov od izdaje zdravil na recept tako v primerjavi s planom kot tudi z letom 2020 vplivajo predvsem nabavne cene prodanih zdravil. Učinke zniževanja nabavnih cen zdravil zaradi uvedbe seznama medsebojno zamenljivih zdravil z najvišjo priznano vrednostjo in uvedbe terapevtskih skupin zdravil in najvišjih priznanih vrednosti smo čutili od vključno leta 2011 dalje do leta 2014, ko je zniževanje cen zdravil iz tega naslova doseglo svoj vrh. V letu 2015 se je trend zniževanja cen zdravil ustavil in prihodki so začeli zopet naraščati na ta račun. Varčevalne ukrepe na področju zmanjšanja izdatkov za zdravila (sezname medsebojno zamenljivih zdravil, nove terapevtske skupine zdravil, najvišje priznane vrednosti, razvrščanje zdravil na liste,..) je nemogoče planirati prav tako tudi rasti cen na račun porabe vse dražjih novih zdravil. K sreči nepredvidljive nabavne cene od prodanih zdravil ne vplivajo na rezultat poslovanja, ker je naša osnovna dejavnost plačana glede na opravljene lekarniške storitve in ni odvisna od nabavnih cen zdravil.

Prosta prodaja

V letu 2015 se je ustavil trend padanja proste prodaje, ki se je začel leta 2012 zaradi krize in zmanjšanja kupne moči. Od leta 2016 beležimo rast proste prodaje in sicer v letu 2016 glede na leto 2017 za 82.092 EUR oz. 1,9 %, v letu 2017 je bil skok glede na leto 2016 še večji in sicer za 354.004 EUR oz. 8 %, še nekoliko višji skok se je ponovil v letu 2018 glede na leto prej in je znašal 405.642 EUR oz. 8,6 %. V letu 2019 se je rast proste prodaje umirila, razlika glede na leto 2018 je 277.086 EUR oz. 5,4 %, v letu 2020 pa znova dvignila in znaša 372.946 EUR oz. 6,9 %. Dvig proste prodaje v letu 2021 je znašal 264.415 EUR oziroma 4,6 %.

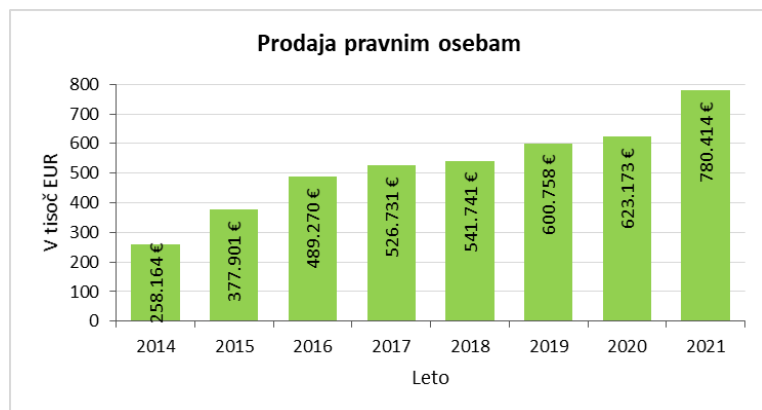
Med prihodke proste prodaje so vključeni tudi prihodki od prodaje naših galenskih izdelkov. Načrtovali smo, da se bo prodaja galenskih izdelkov zaradi zmanjšane proizvodnje in prodaje razkužil zmanjšala za 12,4 % glede na leto 2020. Dejanski padec prodaje galenskih izdelkov je bil večji od načrtovanega. Planirali smo prodajo galenskih izdelkov v višini 333.786 EUR. Realizirali smo 305.859 EUR prihodkov (27.927 EUR manj oziroma 8,4 % manj od plana). Za lansko prodajo v višini 381.101 EUR smo zaostali za 75.242 EUR oz. 19,7 %.

V letu 2020 smo razširili nabor izdelkov v naši spletni lekarni in poleg galenskih izdelkov ponujamo tudi zdravila brez recepta. Nabor bomo še razširili in računamo, da bo to imelo pozitivne učinke na rast proste prodaje v prihodnjih letih.



Prodaja pravnim osebam

Nadaljuje se tudi rast prodaje pravnim osebam. Medtem ko smo v letu 2018 povečali prodajo glede na leto 2017 za 15.010 EUR oz. 2,8 %, v letu 2019 glede na leto 2018 za 59.017 EUR oz. 10,9 % in v letu 2020 glede na leto 2019 za 22.415 EUR oz. 3,7 %, smo v letu 2021 glede na leto 2020 povečali prodajo pravnim osebam za 60.278 EUR oz. 8,4 %. V letu 2021 smo za dobo dveh let uspeli na razpisu za zdravila za potrebe Zdravstvenega doma Novo mesto, ki vključuje tudi pripravo metadona za njihov Center za preprečevanje in zdravljenje odvisnosti. Od leta 2017 oskrbujemo tudi nekaj večjih zasebnih zdravstvenih zavodov. V letu 2021 se je predvsem povečal promet na račun testov za samotestiranje.



Prihodki po protikoronskih paketih

V okviru državne pomoči za omilitev posledic epidemije smo dobili 516.124,39 EUR sredstev in sicer:

- 470.683,98 EUR za dodatek za delo v rizičnih razmerah na podlagi 11. točke 39. člena KPJS,
- 15.136,75 EUR za nadomestilo plače zbolelemu in potrjeno okuženemu delavcu za korona virusom od prvega dne bolniškega dopusta,
- 12.006,14 EUR maske FF2 za zaposlene iz blagovnih rezerv Republike Slovenije,
- 10.803,58 EUR za povračilo nadomestila plače za delavce, ki zaradi višje sile (zaradi varstva otrok), ker varstva ni bilo mogoče zagotoviti, ne morejo opravljati dela,
- 6.676,86 EUR za povračilo nadomestil plač za delavce, ki jim je bila odrejena karantena in jim delodajalec ne more organizirati dela na domu,
- 817,08 EUR za pokrivanje stroškov hitrih testov za samotestiranje zaposlenih.

Kar 91,2 % sredstev državne pomoči predstavlja dodatek za delo v rizičnih razmerah na podlagi 11. točke 39. člena KPJS.

Prihodki za dežurno službo

Kot izvajalca lekarniške dejavnosti, ki opravlja dežurno službo (v lekarni Novo mesto neprekinjeno in v Lekarni Črnomelj ob vikendih), so nam bila s strani ZZZS priznana sredstva za dežurno službo.

4.2. ODHODKI

V letu 2021 smo realizirali 28.862.267 EUR odhodkov, kar nominalno predstavlja 2.086.721 EUR več oziroma 7,8 % več v primerjavi z letom 2020. Tudi realno je rast pozitivna. Povprečna rast cen

življenjskih potrebščin od začetka leta do decembra 2021 je bil v primerjavi s povprečjem leta 2020 1,9 – odstotna.

V primerjavi s planom so odhodki v letu 2021 za 654.296 EUR višji oziroma 2,3 % višji.

Nabavna vrednost prodanega blaga

Prva po velikosti med odhodki je nabavna vrednost prodanega blaga, ki je v letu 2021 znašala 23.816.980 EUR in predstavlja v strukturi prihodkov 80,6 % vseh prihodkov. Nabavna vrednost prodanega blaga je za 537.290 EUR oz. 2,3 % višja od plana 2021 in za 1.915.656 EUR oz. 8,7 % višja od dosežene v letu 2020. Na količino, vrsto in ceno zdravil, ki jih izdamo nimamo vpliva, zato je načrtovanje odhodkov iz tega naslova težava in prihaja med realizacijo in načrtovanim do velikih razhajanj. Ker zaslužek od izdaje zdravil ni odvisen od nabavne vrednosti prodanih zdravil, ampak od števila opravljenih lekarniških storitev in vrednosti lekarniške točke, odstopanja nabavne vrednosti prodanega blaga glede na plan ne vplivajo bistveno na rezultat poslovanja. Nabavna vrednost prodanega blaga brez naknadnih popustov in brez hitrih antigenskih testov je v letu 2021 v primerjavi z letom prej rasla hitreje (rast 6,3 %) kot primerljivi prihodki iz naslova prodaje blaga (rast 6,0 %). Samo od leta 2010 do leta 2014 in v letu 2019 so cene zdravil rasle počasneje od vrednosti lekarniških storitev, vsa ostala leta je trend obraten, cene zdravil rastejo hitreje od vrednosti lekarniških storitev.

V okviru nabavne vrednosti prodanega blaga so vključeni tudi naknadni popusti, ki znižujejo nabavno vrednost prodanega blaga. Načrtovali smo, da bomo v letu 2021 realizirali za 586.744 EUR naknadnih popustov za doseženi letni promet in za predčasna plačila, kar je 37.732 EUR oz. 6,9 % več kot leta 2020. Dobavitelji so nam v letu 2021 priznali manjše popuste kot leta 2020 merjeno v odstotkih glede na letni promet. Realizirali smo za 576.286 EUR naknadnih popustov, kar je 10.458 EUR oz. 1,8 % manj, kot smo planirali.

Stroški dela

Drugi po velikosti so stroški dela v znesku 4.102.488 EUR, ki predstavljajo 13,9 % v strukturi prihodkov.

Tabela 8: Podrobnejša členitev stroškov dela

	2021	Plan 2021	Indeks 2021/Plan 2021	2020	Indeks 21/20	Razlika na plan	Razlika na 2020
STROŠKI DELA	4.102.488	3.988.553	103	3.970.402	103	113.935	132.086
plače zaposlenih	3.126.952	3.130.513	100	3.064.908	102	-3.561	62.044
<i>plače zaposlenih – redno delo</i>	<i>2.988.211</i>	<i>2.991.932</i>	<i>100</i>	<i>2.942.789</i>	<i>102</i>	<i>-3.721</i>	<i>45.423</i>
<i>plače zaposlenih – nadurno delo</i>	<i>14.597</i>	<i>13.207</i>	<i>111</i>	<i>12.805</i>	<i>114</i>	<i>1.390</i>	<i>1.792</i>
<i>plače zaposlenih – dežurstvo</i>	<i>124.143</i>	<i>125.374</i>	<i>99</i>	<i>109.314</i>	<i>114</i>	<i>-1.231</i>	<i>14.829</i>
nadomestila plač zaposlenih	81.023	43.438	187	105.126	77	37.585	-24.103
stroški prevoza na delo in z dela	73.295	56.391	130	55.676	132	16.904	17.619
stroški prehrane med delom	86.636	79.582	109	79.363	109	7.054	7.273
regres za letni dopust	103.394	97.388	106	89.273	116	6.006	14.121
stroški nagrad, daril, boniteta in drugi stroški dela, ki niso neposredno povezani s poslovnim procesom	3.059	2.940	104	2.852	107	119	207
prispevki od plač, nadomestil plač, bonitet in drugih prejemkov zaposlenih	509.188	509.193	100	501.753	101	-5	7.435
druge dajatve od plač kvota za invalide	8.604	8.604	100	7.901	109	0	703
jubilejne nagrade, odpravnine, solidarnostne pomoči	25.053	20.389	123	25.068	100	4.664	-15
stroški dodatnega pokojninskega zavarovanja	40.727	40.115	102	38.037	107	612	2.690

drugi stroški dela	239	0	444	54	239	-205
stroški dela prejšnjih obračunskih obdobj	44.317	0	0		44.317	44.317

Stroški dela so za 113.935 EUR oz. 2,9 % višji od plana predvsem zaradi realiziranega večjega obsega izplačil dodatkov za delo v rizičnih razmerah na podlagi 11. točke 39. člena KPJS v času epidemije in izplačila stroškov dela po sodni odločbi v delovnopravnem sporu. Zaradi večjega izpada zaposlenih (za 1,74 zaposlenega iz ur) zaradi bolniških odsotnosti, nege, varovanja otrok, izolacij in karanten, smo zaposlili 1,66 zaposlenih računano iz ur več, kot je bilo načrtovano. Načrtovali smo, da bomo imeli v letu 2021 povprečno 89,86 delavcev (izračunano iz števila obračunanih ur v breme zavoda), medtem ko smo imeli v letu 2021 dejansko računano iz ur 91,52 delavcev.

Sredstva za delovno uspešnost iz tržne dejavnosti ne odstopajo od plana. V letu 2021 smo dejansko v obliki akontacij izplačali 427.861 EUR sredstev (368.528 EUR bruto I). Po zaključnem računu smo ugotovili, da smo za leto 2021 izplačali za 4.539 EUR sredstev več od dovoljenega obsega. Sredstva bomo poračunali v okviru plana za leto 2022.

Tabela 9: Izkaz prihodkov in odhodkov po vrstah dejavnosti in izračun dovoljenega obsega sredstev za delovno uspešnost

v EUR

Naziv	Javna služba	%	Trg	%	Skupaj
PRIHODKI					
Poslovni prihodki	24.176.645	81,9	5.356.969	18,1	29.533.614
Recepti	20.472.804	95,2	1.030.851	4,8	21.503.655
Recepti - doplačila	339.641	92,7	26.772	7,3	366.413
Prosta prodaja	1.939.967	32,0	4.122.761	68,0	6.062.728
Prodaja pravnim osebam	723.185	92,7	57.229	7,3	780.414
Provizija dopolnilno zavarovanje	0	0,0	46.266	100,0	46.266
Dežurstvo	139.917	100,0	0	0,0	139.917
Najemnine	7.410	9,6	70.020	90,4	77.430
Izobraževanje	0	0,0	3.070	100,0	3.070
Farmacevtske obravnave, prihodki po PKP	553.721	100,0	0	0,0	553.721
Finančni prihodki	287	100,0	0	0,0	287
Drugi prihodki	13.947	100,0	0	0,0	13.947
Prevednotovalni posl. prihodki	16		0		16
PRIHODKI SKUPAJ	24.190.895	81,9	5.356.969	18,1	29.547.864
ODHODKI					
Stroški materiala in energije	103.738	38,8	163.435	61,2	267.173
Stroški storitev	330.063	81,9	72.944	18,1	403.007
Amortizacija	154.223	70,4	64.889	29,6	219.112
Stroški dela	2.987.016	72,8	1.115.472	27,2	4.102.488
Drugi stroški	39.050	81,9	8.630	18,1	47.680
SKUPAJ STROŠKI	3.614.090	71,7	1.425.370	28,3	5.039.460
Nabavna vrednost blaga	20.328.198	85,4	3.488.782	14,6	23.816.980
Odhodki financiranja	3.772	100,0	0	0,0	3.772
Izredni odhodki	413	100,0	0	0,0	413
Prevednotovalni posl. odhodki	1.642		0		1.642
SKUPAJ ODHODKI	20.334.025	85,4	3.488.782	14,6	23.822.807
DAVEK OD DOBIČKA	48.140	66,7	24.034	33,3	72.174
REZULTAT	194.640	31,7	418.783	68,3	613.423

Presežek na trgu	418.783 EUR
Akontativni obseg sredstev za del. uspešnost	427.861 EUR
Osnova za določitev obsega sredstev za del. uspešnost	846.644 EUR
Dovoljen obseg – 50 % osnove	423.322 EUR
Razlika med dovoljenim in izplačanim obsegom sredstev	-4.539 EUR

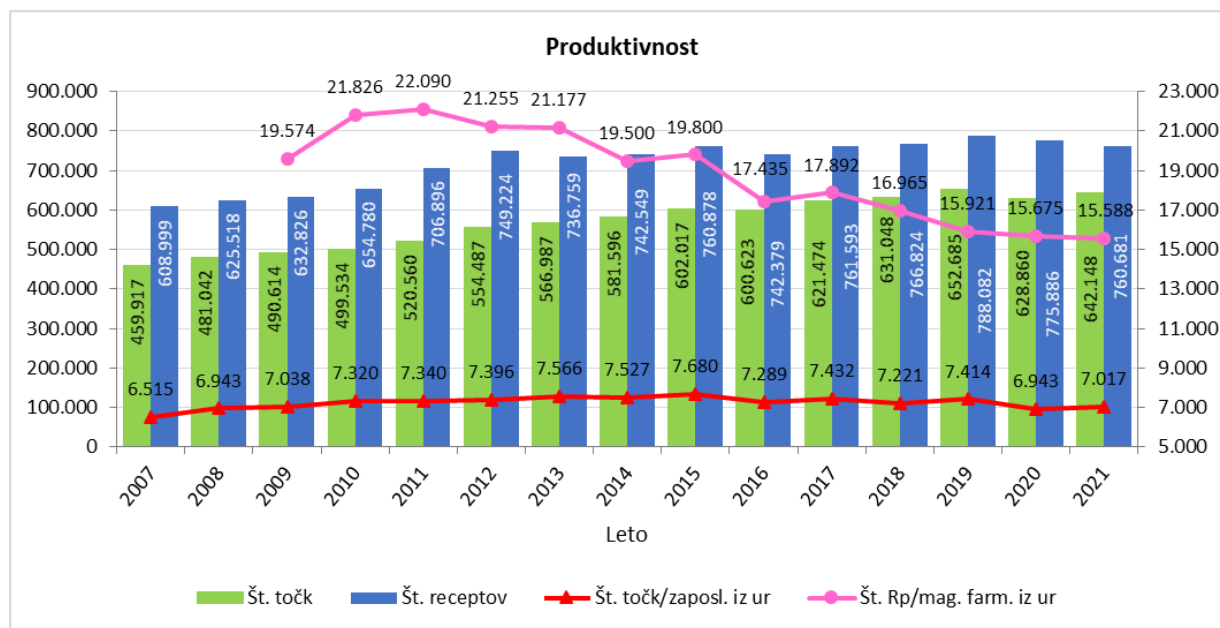
Stroški dela so v letu 2021 za 132.086 EUR oz. 3,3 % višji od doseženih v letu 2020. Na rast stroškov dela v letu 2021 glede na leto 2020 so vplivali predvsem stroški dela po sodni odločbi v delovnopravnem sporu, dodatki za delo v rizičnih razmerah na podlagi KPJS v času epidemije in ukrepi na področju plač in

drugih stroškov dela v javnem sektorju. Povečanje števila zaposlenih iz ur za 0,94 zaposlenega je nevtraliziralo povečanje števila zaposlenih v breme ZZS in Zavoda za zaposlovanje za 0,64 zaposlenega.

Ukrepi na področju plač in drugih stroškov dela v javnem sektorju, ki so vplivali na višje stroške dela v letu 2021 v primerjavi z letom 2020 so: višje uvrstitve delovnih mest in dvig plačnih razredov z 20. 11. 2021 (za en plačni razred vsi farmacevtski tehniki), sprostitev napredovanj s 1. 12. 2020 in 1. 12. 2021, izplačilo redne delovne uspešnosti od 1. 7. 2020, dvig plač zaposlenim, katerih osnovna plača je nižja od minimalne plače zaradi dviga zneska minimalne plače, dvig regresa za letni dopust za vse zaposlene, dvig stroškov prevoza na delo in z dela zaradi spremenjenega obračuna od 1. 6. 2021 dalje in dvig premij kolektivnega dodatnega pokojninskega zavarovanja od 1. 1. 2021. Podlaga za našete ukrepe so bili Dogovori in aneksi h kolektivnim pogodbam dejavnosti in poklicev, ki so jih podpisali Vlada in reprezentativni sindikati javnega sektorja.

V letu 2021 so bila v primerjavi z letom 2020 nižja le sredstva za delovno uspešnost na trgu.

V letu 2021 je bilo število bolniških in ostalih odsotnosti (čakanje na delo doma, odsotnost zaradi višje sile – varstvo otrok, karantena, izolacija) še vedno visoko zaradi epidemije in je znašalo 10.003 ure. Bolniška odsotnost je skoraj dosegla nivo iz leta 2020, ko je število bolniških in ostalih odsotnosti znašalo 11.131 ure. Na primer v letu 2019 je bilo število bolniških in ostalih odsotnosti 5.737 ur.



Ker smo realizirali večje število zaposlenih iz ur, kot smo načrtovali, je produktivnost v letu 2021 nižja od načrtovane. Po planu naj bi produktivnost znašala 7.089 točke na delavca iz ur. Produktivnost v letu 2021 je znašala 7.017 točk na delavca iz ur. V izračunu produktivnosti upoštevamo število opravljenih lekarniških točk pri izdaji zdravil na recept in število zaposlenih iz ur.

V letu 2020 je produktivnost znašala 6.943 točk na delavca iz ur. Produktivnost se je v letu 2021 zvišala glede na leto 2020 za 74 točk na delavca iz ur oz. za 1,1 %. Produktivnost, izračunana iz števila opravljenih točk na delavca iz ur, ne zajema novih storitev (osebna kartica zdravil, pregled uporabe zdravil, farmakoterapijski pregled, farmacevtske intervencije, reklamacije,..), zato bo potrebno poleg

tega kazalnika vpeljati tudi nove kazalnike produktivnosti. Leto 2021 je bilo zaradi razglašene epidemije neugodno tudi za izvajanje novih storitev.

Povečevanje produktivnosti dela ne sme poslabšati kvaliteto dela in varnost za uporabnike storitev, zato smo v Strategiji Dolenjskih lekarn in načrtu razvoja 2017 do 2021 postavili normativ 15.000 receptov na farmacevta iz ur letno. Načrtovali smo, da bomo v letu 2021 izdali 16.016 receptov na farmacevta letno, dejansko je v letu 2021 farmacevt v povprečju izdal 15.588 receptov letno. Na nivoju Republike Slovenije je obremenjenost farmacevtov receptarjev nižja in znaša 13.276 receptov na farmacevta (Vir: Bilten LZS I/2021, podatki za leto 2020). Normativ, ki ga je predlagala Lekarniška zbornica Slovenije in bi pomenil tudi večjo varnost na strani uporabnikov, pa je 13.000 receptov na farmacevta receptarja letno.

Stroški storitev

Na tretjem mestu po velikosti so stroški storitev v znesku 403.007 EUR. Stroške storitev, ki predstavljajo v strukturi prihodkov 1,4 %, smo realizirali 1.296 EUR oziroma 0,3 % pod planom in 48.400 EUR oz. 13,6 % več kot leta 2020.

Tabela 10: Podrobnejša členitev stroškov storitev

	2021	Plan 2021	Indeks 2021/Plan 2021	2020	Indeks 21/20	Razlika na plan	Razlika na 2020
	v EUR						
STROŠKI STORITEV	403.007	404.303	100	354.607	114	-1.296	48.400
stroški pošta, telefon, internet	18.873	19.527	97	18.026	105	-654	847
<i>poštne in telegrafске storitve</i>	6.914	6.718	103	5.957	116	196	957
<i>telefonske storitve</i>	4.949	5.573	89	5.373	92	-624	-424
<i>internet storitve</i>	7.010	7.236	97	6.696	105	-226	314
stroški storitev v zvezi z vzdrževanjem	101.277	109.271	93	114.686	88	-7.994	-13.409
<i>tekoče vzdrževanje zgradb in mehanske opreme (dvigalo, centralna)</i>	32.538	35.259	92	49.793	65	-2.721	-17.255
<i>tekoče vzdrževanje računalnikov - strojna oprema</i>	8.653	11.985	72	10.874	80	-3.332	-2.221
<i>tekoče vzdrževanje računalnikov - programska oprema</i>	47.837	48.895	98	46.737	102	-1.058	1.100
<i>tekoče vzdrževanje ostale opreme</i>	12.248	13.132	93	7.282	168	-884	4.966
stroški storitev v zvezi z investicijskim vzdrževanjem	0	0	0	0		0	0
stroški najemnin	89.926	89.926	100	46.995	191	0	42.931
povračila stroškov v zvezi z delom	31.311	29.859	105	31.129	101	1.452	182
<i>dnevnice</i>	228	320	71	320	71	-92	-93
<i>nočnine</i>	0	0		0		0	0
<i>stroški prevoza z javnimi in lastnimi prevoznimi sredstvi</i>	5.081	5.207	98	5.207	98	-126	-126
<i>stroški sprotne strokovnega izobraževanja (kotizacije)</i>	23.031	20.010	115	22.510	102	3.021	521
<i>ostala povračila v zvezi z delom (šolnine, specializacije...)</i>	2.972	4.322	69	3.092	96	-1.350	-120
stroški dela po podjemnih in avtorskih pogodbah	1.618	1.340	121	1.360	119	278	257
stroški storitev plačilnega prometa in bančnih storitev	44.345	42.398	105	40.804	109	1.947	3.541
<i>stroški storitev plačilnega prometa</i>	763	673	113	641	119	90	122
<i>stroški bančnih storitev - gotovina (provizija, prevoz, vrečke)</i>	18.762	18.861	99	17.854	105	-99	907
<i>stroški bančnih storitev - plačilne kartice (provizija, POS terminali)</i>	23.925	22.113	108	21.342	112	1.812	2.583
<i>stroški bančnih storitev-ostalo</i>	894	751	119	966	93	143	-71
stroški intelektualnih in osebnih storitev	83.796	79.982	105	72.427	116	3.814	11.369
<i>stroški storitev varovanja</i>	8.917	8.044	111	9.070	98	873	-153
<i>stroški notarskih, odvetniških in revizijskih storitev</i>	24.795	28.045	88	14.810	167	-3.250	9.985
<i>stroški zdravstvenih storitev</i>	2.648	3.503	76	4.036	66	-855	-1.388
<i>stroški storitev varstva pri delu in požarnega varstva</i>	3.314	2.610	127	2.508	132	704	806
<i>stroški storitev študentskih servisov, počitniška praksa</i>	12.770	7.499	170	13.910	92	5.271	-1.141
<i>komunalne storitve</i>	11.107	11.672	95	10.772	103	-565	335
<i>RTV naročnina, objave in oglasi,...</i>	421	417	101	417	101	4	5
<i>druge storitve (fotokopiranje, čiščenje,...)</i>	19.825	18.192	109	16.905	117	1.633	2.920
stroški zavarovalnih premij	5.321	5.321	100	5.228	102	0	93
stroški reklame in propagande in stroški reprezentance	22.506	21.251	106	16.751	134	1.255	5.756
<i>stroški reklame in propagande</i>	16.667	15.244	109	12.744	131	1.423	3.923
<i>stroški reprezentance</i>	5.839	6.007	97	4.007	146	-168	1.833
druge storitve	3.740	5.428	69	6.261	60	-1.688	-2.520
<i>stroški s počitniškimi kapacitetami</i>	3.740	5.428	69	6.261	60	-1.688	-2.520
stroški storitev iz prejšnjih obdobj	293	0		940	31	293	-647

Stroški tekočega vzdrževanja predstavljajo četrtnino vseh stroškov storitev in zaostajajo za planom za 7.994 EUR oziroma 7 %. Dobro polovico stroškov vzdrževanja predstavljajo stroški vzdrževanja računalniške strojne in programske opreme. Druga polovica pa odpade na vzdrževanje zgradb in ostale opreme.

Največje odstopanje v okviru stroškov tekočega vzdrževanja je na tekočem vzdrževanju strojne opreme. Ti stroški zaostajajo za planom za 3.332 EUR oziroma 28 %. Zaradi težav z dobavo opreme nismo izvedli načrtovanih nabav opreme in tudi obseg povečanja teh storitev na račun nove enote ni bil takšen, kot smo planirali.

V okviru vzdrževanja zgradb in mehanske opreme opravljamo redne preglede in popravila dvigal, kurilnih in dimnih naprav, klimatskih naprav, avtomatskih drsnih vrat, vodovodnih in elektroinštalacijskih napeljav, beljenje prostorov. Za storitve vzdrževanja imamo sklenjene pogodbe z zunanjimi izvajalci. Vzdrževanje poteka na 15-ih lokacijah.

Stroški tekočega vzdrževanja zgradb in mehanske opreme niso presegli plana (zaostajajo za planom za 2.721 EUR oz. 8 %). Izvedli smo vsa potrebna vzdrževalna dela. Poleg rednih letnih vzdrževanj smo opravili beljenje v treh enotah, zamenjali luči v Lekarni Črnomelj in izvedli čiščenje ogrevalnega sistema v Lekarni Trebnje.

Stroški najemnin predstavljajo 22 % vseh stroškov storitev. V okviru stroškov najemnin plačujemo najem prostorov in/ali opreme za pet lekarn. V letu 2021 se je najemnina povečala glede na leto 2020, ker smo v letu 2021 odprli novo lekarno v Trebnjem in zanjo plačali najemnino za 11 mesecev.

Stroški intelektualnih in osebnih storitev predstavljajo dobrih 20 % vseh stroškov storitev in presegajo plan za 3.814 EUR oziroma za 5 %.

Najbolj od plana odstopajo stroški storitev študentskih servisov, ki plan presegajo za 5.271 EUR oziroma 70 %. Kot smo načrtovali, je bilo manj študentskega dela v našem Galenskem laboratoriju, ker ni bilo več potrebe po povečani proizvodnji razkužil. S študentskim delom smo reševali izpad kadra v Lekarni Trebnje, Lekarni Metlika in Lekarni Novo mesto.

Plan presegajo (za 1.633 EUR oziroma 9 %) stroški drugih storitev. Več je bilo stroškov čiščenja lekarn (pranje oken, žaluzij in steklene fasade nove lekarne ter čiščenje in premaz tal) in mikrobioloških preiskav. V okviru stroškov drugih storitev smo v letu 2021 plačali najem predpražnikov s čiščenjem za vse lekarne, čiščenje delovne obleke za osem lekarn, čiščenje žaluzij in oken za devet lekarn, pokrili skupne obratovalne stroške in stroške upravljanja v šestih lekarnah, ki se nahajajo v skupnih, večstanovanjskih prostorih in najem tiskalnika za upravo, plačali mikrobiološke preiskave za Galenski laboratorij, košnjo in ureditev zelenic za pet lekarn in stroške otvoritve nove lekarne.

Najbolj za planom zaostajajo (za 3.250 EUR oziroma 12 %) stroški notarskih, odvetniških in revizijskih storitev. Načrtovali smo večji obseg za delo farmacevta, ki svoje storitve ponuja kot samostojni podjetnik, notranja revizija za leto 2021 je še v teku in bo zaključena leta 2022, manj je bilo realiziranih tudi stroškov za odbiranje in predajo arhivskega gradiva Arhivu Slovenije. V okviru stroškov notarskih, odvetniških in revizijskih storitev smo v letu 2021 plačali delo farmacevta, ki svoje storitve ponuja kot samostojni podjetnik, odvetniške storitve svetovanja zaradi delovnega spora z zaposlenim in odvetniške storitve v prekrškovnem postopku zaradi obdolžilnega predloga v zvezi z izvajanjem javnih naročil za nabavo zdravil, odbiranje in predajo arhivskega gradiva Arhivu Slovenije, izvedbo skupnega razpisa za zdravila in pripravo pobude za presojo ustavnosti Zakona o javnih naročilih, izvedli anketo zadovoljstva

zaposlenih ter revizijo sodil za delitev prihodkov in odhodkov na javno službo in tržno dejavnost in verifikacijo lekarne Drive in Trebnje.

Stroški storitev plačilnega prometa in bančnih storitev predstavljajo 11 % stroškov storitev in presegajo plan za 1.947 EUR oziroma 5 %. Raste predvsem promet s plačilnimi karticami (v letu 2021 se je promet s karticami povečal za 8,2 %, v obdobju zadnjih deset let se je promet povečal za ena in pol krat). Čeprav promet s plačilnimi karticami narašča, so z njim povezani stroški zadnjih deset let realno padali. V letu 2021 so se stroški povezani s prometom plačilnih kartic prvič po desetih letih povečali glede na leto 2020 za 3,3 %.

Promet z gotovino je v letu 2021 ostal na nivoju leta 2020 (rast v letu 2021 glede na leto prej je bila samo 0,3 %, rast v obdobju zadnjih deset let pa je dobrih 10 %), stroški povezani z gotovinskim poslovanjem zadnjih deset let stagnirajo. V letu 2021 so se stroški povezani z gotovinskim poslovanjem povečali za 5,7 % v primerjavi z letom 2020.

Povračila stroškov v zvezi z delom predstavljajo slabih 8 % stroškov storitev. Porabili smo za 1.452 EUR oziroma 5 % več sredstev, kot smo planirali. V planu smo upoštevali manjše število izobraževanj zaradi epidemije. Dejansko smo uspeli na daljavo izvesti minimalni obseg izobraževanj za magistre farmacije in farmacevtske tehnike v skladu s kolektivno pogodbo za dejavnost, kolikor nam je to dopuščal delovni proces, razpoložljivi kader in epidemiološke razmere. Stroški povezani z izobraževanji so v letu 2021 ostali na nivoju leta 2020.

Stroški reklame in propagande in stroški reprezentance predstavljajo slabih 6 % stroškov storitev in plan presegajo za 1.255 EUR oziroma 6 %. Več kot smo planirali, je bilo oglaševanja ob otvoritvi nove lekarne v Trebnjem. V okviru stroškov reklame in propagande smo v medijih oglaševali Dan slovenskih lekarn (26. september) in razdelili strankam priložnostno darilce (čaj za ženske v posebni, manjši embalaži), objavljali smo članke v zdravstvenem kotičku mesečnika Živa (priloga Dolenjskega lista), finančno smo podprli pobarvanko za otroke, ki jo je izdal Policijski sindikat Slovenije in je njen namen predstaviti otrokom, kako ravnati v situacijah, ko se srečajo s kriminalom, oglaševali smo se na info panojih, v lokalnih časopisih, na lokalni televiziji in radijskih kanalih.

Stroški materiala

Na četrtem mestu po velikosti so stroški materiala v znesku 267.173 EUR. Stroške materiala, ki predstavljajo v strukturi prihodkov 0,9 %, smo realizirali v okviru planiranih sredstev in za 30.354 EUR oz. 10,2 % manj kot leta 2020.

Tabela 11: Podrobnejša členitev stroškov materiala

	2021	Plan 2021	Indeks 2021/Plan 2021	2020	Indeks 21/20	Razlika na plan	Razlika na 2020
STROŠKI MATERIALA	267.173	266.101	100	297.527	90	1.072	-30.354
stroški materiala lastnih proizvodov	140.509	151.600	93	182.356	77	-11.091	-41.847
stroški pomožnega materiala - nalepke, vrečke	8.783	9.516	92	7.516	117	-733	1.267
stroški potrošnega materiala - pralni prašek, čistila, krpe, toaletni papir	28.888	20.310	142	27.610	105	8.578	1.278
delovna obleka in obutev	11.322	9.293	122	9.440	120	2.029	1.882
stroški energije	53.206	50.359	106	46.442	115	2.847	6.764
<i>stroški električne energije</i>	<i>38.828</i>	<i>36.766</i>	<i>106</i>	<i>34.946</i>	<i>111</i>	<i>2.062</i>	<i>3.882</i>
<i>stroški ogrevanja (plin)</i>	<i>14.378</i>	<i>13.593</i>	<i>106</i>	<i>11.497</i>	<i>125</i>	<i>785</i>	<i>2.882</i>
stroški pisarniškega materiala	12.025	12.170	99	11.270	107	-145	755
stroški strokovne literature	6.706	7.780	86	8.120	83	-1.074	-1.413
drugi stroški materiala (cvetje, štampljke, ključi, kozarci...)	5.733	5.073	113	4.773	120	660	961
stroški materiala iz prejšnjih obdobj	0	0		0		0	0

Stroški materiala lastnih proizvodov predstavljajo 53 % vseh stroškov materiala. Ti stroški zaostajajo za planom za 11.091 EUR oz. samo za 7 %) in so za 41.847 EUR oziroma 23 % nižji od leta 2020. Gre za material, ki smo ga porabili za proizvodnjo lastnih proizvodov. V letu 2021 je naš Galenski laboratorij zmanjšal proizvodnjo razkužil.

Stroški energije predstavljajo slabih 20 % stroškov materiala in so 2.847 EUR oz. 6 % višji od plana. Poraba električne energije v novi lekarni v Trebnjem je večja, kot smo planirali.

Stroški potrošnega materiala predstavljajo 11 % stroškov materiala in so 8.578 EUR oz. 42 % višji od plana. Povečala se je poraba zaščitnih mask iz državnih blagovnih rezerv. Stroški iz tega naslova so pokriti s prihodki po protikoronskih paketih.

Stroški za delovno obleko in obutev predstavljajo dobrih 4 % stroškov materiala in so 2.029 EUR oz. 22 % višji od plana, zaradi višjih cen delovne obleke.

Amortizacija

Amortizacija v znesku 219.112 EUR, predstavlja v strukturi prihodkov 0,7 % in je za 6.039 EUR oz. 2,8 % višja od plana in za 22.376 EUR oz. 11,4 % višja kot leta 2020.

Tabela 12: Podrobnejša členitev stroškov amortizacije

	2021	Plan 2021	Indeks 2021/Plan 2021	2020	Indeks 21/20	Razlika na plan	Razlika na 2020
AMORTIZACIJA	219.112	213.073	103	196.736	111	6.039	22.376
amortizacija sredstev v upravljanju	219.112	213.073	103	196.736	111	6.039	22.376
<i>amortizacija opredmetenih osnovnih sredstev in drobnega inventarja</i>	<i>358.503</i>	<i>362.857</i>	<i>99</i>	<i>309.597</i>	<i>116</i>	<i>-4.354</i>	<i>48.906</i>
<i>zmanjšanje amortizacije v breme virov</i>	<i>-139.391</i>	<i>-149.784</i>	<i>93</i>	<i>-112.861</i>	<i>124</i>	<i>10.393</i>	<i>-26.530</i>

V skladu s predpisi smo del amortizacije v znesku 139.391 EUR odpisali v breme virov. Dejanski odpis je za 10.393 EUR nižji od planiranega, ki je znašal 149.784 EUR. V skladu s Splošnim dogovorom za leto 2021 in Aneksom št. 1 je lekarnam v strukturi lekarniške točke priznanih 4,9 % za amortizacijo in informatizacijo (v planu smo predvideli, da nam bo v strukturi točke priznanih za amortizacijo in

informatizacijo 5,0 %). Ostala amortizacija, ki ni pokrita v ceni lekarniške točke se odpiše v breme virov v skladu s Pravilnikom o načinu in stopnjah odpisa neopredmetenih sredstev in opredmetenih osnovnih sredstev. Več o tem je zapisano v računovodskem delu poročila.

Drugi stroški

Drugi stroški v znesku 47.680 EUR (delež v strukturi prihodkov 0,2 %) so za 4.648 EUR oz. 9 % nižji od plana in 5.010 EUR oz. 10 % nižji od leta 2020.

Od plana odstopajo predvsem stroški prehrane za študente, ki so za 1.717 EUR oz. 39 % nižji. Planirali smo, da bo večje število študentov opravljalo praktično usposabljanje v našem zavodu. Za 1.045 EUR oz. 24 % so nižje glede na plan tudi donacije. Bilo je manj vlog. V okviru donacij podarjamo tudi pakete za novorojence v sodelovanju z občinami ustanoviteljicami.

Več kot polovico drugih stroškov namenimo za članarine združenjem, predvsem Lekarniški zbornici Slovenije, skoraj tretjina teh stroškov so z davčnega vidika poslovno nepotrebni npr. obdaritev zaposlenih, plačilo davka na dodano vrednost od inventurnih primanjkljajev in od zapadlega blaga nad dovoljenim kalom. V letu 2021 in 2020 zaradi epidemije nismo organizirali srečanja za naše upokoence.

V okviru drugih stroškov smo maja 2021 zaključili s financiranjem ene štipendije za poklic magister farmacije, ki smo jo razpisali zaradi težav z zaposlovanjem magistror farmacije v naših lekarnah v Beli krajini. Štipendistka se je v letu 2021 v našem zavodu tudi zaposlila.

Tabela 13: Podrobnejša členitev drugih stroškov

	2021	Plan 2021	Indeks 2021/Plan 2021	2020	Indeks 21/20	Razlika na plan	Razlika na 2020
DRUGI STROŠKI	47.680	52.328	91	52.690	90	-4.648	-5.010
dajatve, ki niso odvisne od posl. izida (nadom. za stavb. zemljišče)	2.101	2.490	84	1.809	116	-389	292
članarine združenjem	25.184	25.577	98	25.208	100	-393	-23
donacije	3.355	4.400	76	3.092	109	-1.045	263
štipendije študentom, stroški prehrane za redne študente	2.741	4.458	61	5.112	54	-1.717	-2.372
drugi stroški	14.598	15.403	95	17.192	85	-805	-2.594
drugi stroški iz prejšnjih obračunskih obdobj	-299	0		278	-108	-299	-577

Finančni odhodki

Med finančnimi odhodki, ki imajo v strukturi prihodkov zanemarljiv delež, so zajete obresti od kratkoročnega bančnega kredita za financiranje obratnih sredstev in zamudne obresti. Odhodki za obresti so za 1.828 EUR oz. 52 % pod planom. Odhodki za obresti odstopajo od plana, ker smo črpali manj kredita, kot smo planirali in ker smo od septembra 2021 pridobili ugodnejši kredit.

Odhodki za zamudne obresti odstopajo od plana iz naslova delovnopravnega spora.

Tabela 14: Podrobnejša členitev finančnih odhodkov

	2021	Plan 2021	Indeks 2021/Plan 2021	2020	Indeks 21/20	Razlika na plan	Razlika na 2020
FINANČNI ODHODKI	3.772	3.498	108	1.665	227	274	2.107
odhodki za obresti	1.670	3.498	48	998	167	-1.828	672
odhodki za zamudne obresti	2.102	0		469	449	2.102	1.633
prevrednotovalni finančni odhodki	0	0		198	0	0	-198

DAVEK OD DOBIČKA

Obračunali smo za 72.174 EUR davka od dobička, ki ima 0,2 odstotni delež v strukturi prihodkov. Davek je zaradi boljšega rezultata poslovanja za 21.320 EUR oz. 41,9 % višji od plana. Davek smo planirali in realizirali po davčni stopnji 19 %.

REZULTAT

V letu 2021 znaša presežek prihodkov nad odhodki 613.423 EUR.

Tabela 15: Analiza izkaza poslovnega izida

v EUR

	2021	Plan 2021	Razlika na plan	2020	Razlika na 2020
+ Prihodki	29.547.864	28.700.081	847.784	27.275.220	2.272.644
- Nabavna vred. blaga	23.816.980	23.279.690	537.290	21.901.324	1.915.656
= Zaslужek	5.730.884	5.420.391	310.493	5.373.895	356.988
Rezultat iz financiranja	-3.486	-3.248	-238	-648	-2.838
Rezultat izredni	11.908	17.079	-5.171	5.683	6.225
= Zaslужek iz poslovanja	5.716.633	5.402.636	313.997	5.366.600	350.033
% Zaslужka (marže) iz poslovanja	24,0	23,2		24,5	
Stroški materiala, energije, storitev	717.860	722.732	-4.872	704.825	13.036
Stroški dela	4.102.488	3.988.553	113.935	3.970.402	132.086
Amortizacija	219.112	213.073	6.039	196.736	22.376
Davek od dobička	72.174	50.854	21.320	51.636	20.538
= Rezultat iz poslovanja	605.000	427.424	177.576	443.002	161.998
Poslovni izid	613.423	441.256	172.167	448.037	165.386

Rezultat leta 2021 je za 172.167 EUR oziroma 39 % višji od plana. V letu 2021 smo ustvarili iz poslovanja 313.997 EUR višji zaslužek v primerjavi s planom predvsem na račun izdaje hitrih antigenskih testov. Ker so se po drugi strani povečali tudi stroški (predvsem stroški dela), je bil rezultat iz poslovanja le za 177.576 EUR boljši od plana.

Rezultat v letu 2021 je za 165.386 EUR oziroma 37 % višji v primerjavi z letom 2020. V letu 2021 smo ustvarili za 350.033 EUR več zaslužka iz poslovanja. Ker so se po drugi strani povečali tudi stroški (predvsem stroški dela), je bil rezultat iz poslovanja le za 161.998 EUR boljši od leta 2020.

5. BILANCA STANJA NA DAN 31. 12. 2021

Iz bilance stanja lahko ugotovimo, da je financiranje zavoda stabilno, saj dolgoročni viri pokrivajo dolgoročna sredstva in tudi del kratkoročnih sredstev.

Znižale so se kratkoročne terjatve do kupcev in denarna sredstva na računu.

Zadolženost zavoda se je znižala. Po stanju na dan 31. 12. 2021 nimamo odprtih obveznosti iz naslova kratkoročnega kredita za financiranje obratnih sredstev. Konec leta 2020 je stanje kredita znašalo 131.000 EUR.

Znižale so se tudi vse ostale kratkoročne obveznosti razen pasivnih časovnih razmejitev.

Tabela 16: Bilanca stanja na dan 31. 12. 2021 in primerjava s stanjem na dan 31. 12. 2020

	31.12.2021	%	31.12.2020	%	Razlika
v EUR					
AKTIVA					
Dolgoročna sredstva	3.728.282	46,6%	3.553.581	45,6%	174.701
Neopredmetena dolgoročna sredstva	91.748	1,1%	14.849	0,2%	76.899
Opredmetena dolgoročna sredstva	3.624.279	45,3%	3.528.019	45,3%	96.260
Dolgoročne fin. naložbe in terjatve iz poslovanja	12.255	0,2%	10.713	0,1%	1.542
Kratkoročna sredstva	4.271.238	53,4%	4.236.098	54,4%	35.140
Zaloge	1.978.333	24,7%	1.845.616	23,7%	132.717
Kratkoročne terjatve do kupcev	2.123.740	26,5%	2.239.480	28,7%	-115.740
Druge kratkoročne terjatve	50.445	0,6%	51.000	0,7%	-555
Denarna sredstva	41.942	0,5%	97.718	1,3%	-55.776
Aktivne časovne razmejitve	76.778	1,0%	2.284	0,0%	74.494
SKUPAJ SREDSTVA	7.999.520	100,0%	7.789.679	100,0%	209.841
PASIVA					
Lastni viri in dolgoročne obveznosti	6.787.817	84,9%	6.388.733	82,0%	399.084
Ugotovljeni poslovni izid	613.423	7,7%	448.037	5,8%	165.386
Dolgoročne rezervacije in dolgoročne PČR	0	0,0%	0	0,0%	0
Obveznosti za dolgoročne finančne naložbe	316	0,0%	316	0,0%	0
Obveznosti za sredstva prejeta v upravljanje	6.174.078	77,2%	5.940.380	76,3%	233.698
Kratkoročne obveznosti	1.211.703	15,1%	1.400.946	18,0%	-189.243
Kratkoročne obveznosti za prejete predujme	13.000	0,2%	13.340	0,2%	-340
Kratkoročne obveznosti do zaposlenih	280.458	3,5%	363.451	4,7%	-82.993
Kratkoročne obveznosti do dobaviteljev	712.845	8,9%	759.081	9,7%	-46.236
Druge kratkoročne obveznosti iz poslovanja	118.385	1,5%	134.074	1,7%	-15.689
Kratkoročno prejeti krediti	0	0,0%	131.000	1,7%	-131.000
Kratkoročne obveznosti iz financiranja	9	0,0%	0	0,0%	9
Pasivne časovne razmejitve	87.006	1,1%	0	0,0%	87.006
SKUPAJ OBVEZNOSTI DO VIROV	7.999.520	100,0%	7.789.679	100,0%	209.841

OBRAZEC: Elementi za določitev dovoljenega obsega sredstev za delovno uspešnost iz naslova prodaje blaga in storitev na trgu

ŠIFRA IN IME PRORAČUNSKEGA UPORABNIKA: 27553 DOLENJSKE LEKARNE NOVO MESTO

IME JAVNEGA GOSPODARSKEGA ZAVODA: /

SEDEŽ UPORABNIKA: KANDIJSKA CESTA 1, 8000 NOVO MESTO

**ELEMENTI ZA DOLOČITEV DOVOLJENEGA OBSEGA SREDSTEV ZA
DELOVNO USPEŠNOST IZ NASLOVA PRODAJE BLAGA IN STORITEV NA TRGU**

za leto 2021

Zap. št.	NAZIV	V EVRIH
		ZNESEK
1	Presežek prihodkov nad odhodki iz naslova prodaje blaga in storitev na trgu	418.783
2	Izplačan akontativni obseg sredstev za delovno uspešnost iz naslova prodaje blaga in storitev na trgu	427.861
3	Osnova za določitev obsega sredstev za delovno uspešnost iz naslova prodaje blaga in storitev na trgu (1 + 2)	846.644
4	Dovoljeni obseg sredstev za plačilo delovne uspešnosti iz naslova prodaje blaga in storitev na trgu	423.322
5	Razlika med dovoljenim in izplačanim akontativnim obsegom sredstev za delovno uspešnost iz naslova prodaje blaga in storitev na trgu (4 – 2)	-4.539

Kraj in datum: Novo mesto, 25. 02. 2022

Odgovorna oseba:
mag. Miroslava Abazović, mag. farm., spec.

Žig:

Opomba:

Zap. št.	Vir podatkov za izpolnitev obrazca:
1	letno poročilo: izkaz prihodkov in odhodkov določenih uporabnikov po vrstah dejavnosti, AOP 689, stolpec 5; javni gospodarski zavodi in drugi uporabniki proračuna, za katere ne velja pravilnik iz tretjega odstavka 1. člena te uredbe, podatek iz poslovnih knjig
2	izplačila akontacije delovne uspešnosti po Uredbi o enotni metodologiji in obrazcih za obračun in izplačilo plač v javnem sektorju (Uradni list RS, št. 14/09, 23/09 in 48/09) pod šifro D030
3	seštevek zneskov (zap. št. 1 + zap. št. 2)
4	dovoljeni obseg sredstev, ki je za uporabnika proračuna določen s pravilnikom, izdanim na podlagi Uredbe o delovni uspešnosti iz naslova prodaje blaga in storitev na trgu
5	razlika zneskov (zap. št. 4 – zap. št. 2)

III. RAČUNOVODSKO POROČILO

Zavod kot pravna oseba javnega prava vodi poslovne knjige ter izdeluje letna poročila v skladu z določili zakona o računovodstvu in na njegovi podlagi sprejetimi predpisi:

- pravilnika o enotnem kontnem načrtu za proračun, proračunske uporabnike in druge osebe javnega prava,
- pravilnika o razčlenjevanju in merjenju prihodkov in odhodkov pravnih oseb javnega prava,
- pravilnika o načinu in rokih usklajevanja terjatev in obveznosti po 37. členu Zakona o računovodstvu,
- pravilnika o načinu in stopnjah odpisa neopredmetenih sredstev in opredmetenih osnovnih sredstev,
- pravilnika o sestavljanju letnih poročil za proračun, proračunske uporabnike in druge osebe javnega prava,
- navodila o pripravi zaključnega računa državnega in občinskega proračuna ter metodologije za pripravo poročila o doseženih ciljih in rezultatih neposrednih in posrednih uporabnikov proračuna

ter slovenskimi računovodskimi standardi.

Na podlagi pravilnika o določitvi neposrednih in posrednih uporabnikov državnega in občinskih proračunov je zavod posredni uporabnik proračuna, zato v skladu s pravilnikom o sestavljanju letnih poročil izdeluje letno poročilo, ki ga sestavljata poslovno poročilo in računovodsko poročilo.

Računovodsko poročilo določenega uporabnika obsega:

- bilanco stanja z obveznima prilogama:
 - pregled stanja in gibanja neopredmetenih dolgoročnih sredstev in opredmetenih osnovnih sredstev,
 - pregled stanja in gibanja dolgoročnih kapitalskih naložb in posojil;
- izkaz prihodkov in odhodkov določenih uporabnikov enotnega kontnega načrta z obveznimi prilogami:
 - izkaz prihodkov in odhodkov določenih uporabnikov po vrstah dejavnosti,
 - izkaz prihodkov in odhodkov določenih uporabnikov po načelu denarnega toka,
 - izkaz računa finančnih terjatev in naložb določenih uporabnikov,
 - izkaz računa financiranja določenih uporabnikov;
- pojasnila k obema računovodskima izkazoma, ki predstavljajo podrobnejša razkritja pomembnejših postavk, izkazanih v računovodskih izkazih in njihovih obveznih prilogah.

1. RAČUNOVODSKA IZKAZA S PRILOGAMI

1.1. BILANCA STANJA NA DAN 31. 12. 2021

	2021	2020
SREDSTVA		
DOLGOROČNA SREDSTVA IN SREDSTVA V UPRAVLJANJU	3.728.282	3.553.581
Neopredmetena sredstva in dolgoročne aktivne časovne razmejitve	280.977	192.144
Popravek vrednosti neopredmetenih sredstev	(189.229)	(177.295)
Nepremičnine	4.481.501	4.800.614
Popravek vrednosti nepremičnin	(2.011.442)	(2.121.352)
Oprema in druga opredmetena osnovna sredstva	2.655.884	2.235.045
Popravek vrednosti opreme in drugih opredmetenih osnovnih sredstev	(1.501.664)	(1.386.288)
Dolgoročne finančne naložbe	241	241
Dolgoročno dana posojila in depoziti	75	75
Dolgoročne terjatve iz poslovanja	11.939	10.397
KRATKOROČNA SREDSTVA; RAZEN ZALOG IN AKTIVNE ČASOVNE RAZMEJITVE	2.292.905	2.390.482
Denarna sredstva v blagajni in takoj unovčljive vrednostnice	33.755	36.594
Dobroimetje pri bankah in drugih finančnih ustanovah	8.187	61.124
Kratkoročne terjatve do kupcev	497.716	452.036
Dani predujmi in varščine	0	0
Kratkoročne terjatve do uporabnikov enotnega kontnega načrta	1.626.024	1.787.444
Kratkoročne finančne naložbe	0	0
Kratkoročne terjatve iz financiranja	52	0
Druge kratkoročne terjatve	50.393	51.000
Aktivne časovne razmejitve	76.778	2.284
ZALOGE	1.978.333	1.845.616
Zaloge materiala	48.738	56.839
Nedokončana proizvodnja in storitve	9.094	9.055
Proizvodi	112.201	101.488
Zaloge blaga	1.808.300	1.678.234
AKTIVA SKUPAJ	7.999.520	7.789.679
AKTIVNI KONTI IZVENBILANČNE EVIDENCE	929.303	831.845
OBVEZNOSTI DO VIROV SREDSTEV		
KRATKOROČNE OBVEZNOSTI IN PASIVNE ČASOVNE RAZMEJITVE	1.211.703	1.400.946
Kratkoročne obveznosti za prejete predujme in varščine	13.000	13.340
Kratkoročne obveznosti do zaposlenih	280.458	363.451
Kratkoročne obveznosti do dobaviteljev	710.063	757.653
Druge kratkoročne obveznosti iz poslovanja	118.385	134.074
Kratkoročne obveznosti do uporabnikov enotnega kontnega načrta	2.782	1.428
Kratkoročne obveznosti do financerjev	0	131.000
Kratkoročne obveznosti iz financiranja	9	0
Pasivne časovne razmejitve	87.006	0
LASTNI VIRI IN DOLGOROČNE OBVEZNOSTI	6.787.817	6.388.733
Dolgoročne pasivne časovne razmejitve	0	0
Dolgoročne rezervacije	0	0
Druge dolgoročne obveznosti	0	0
Obveznosti za dolgoročne finančne naložbe	316	316
Presežek prihodkov nad odhodki	613.423	448.037
Obveznosti za neopredmetena sredstva in opredmetena osnovna sredstva	6.174.078	5.940.380
PASIVA SKUPAJ	7.999.520	7.789.679
PASIVNI KONTI IZVENBILANČNE EVIDENCE	929.303	831.845

1.1.1. Stanje in gibanje neopredmetenih in opredmetenih osnovnih sredstev za leto 2021

	v EUR							
	Nabavna vrednost 1.1.2021	Popravek vrednosti 1.1.2021	Povečanje nabavne vrednosti	Povečanje popravka vrednosti	Zmanjšanje nabavne vrednosti	Zmanjšanje popravka vrednosti	Amortizacija	Neodpisana vrednost 31.12.2021
Neopredmetena sredstva in opredmetena osnovna sredstva v upravljanju	7.227.802	3.684.934	606.611	73.874	416.051	414.976	358.503	3.716.027
Dolgoročno odloženi stroški	2.375	0	80.292	0	0	0	0	82.667
Dolgoročne premoženjske pravice	189.770	177.296	8.540	0	0	0	11.933	9.081
Druge neopredmetena sredstva	0	0	0	0	0	0	0	0
Zemljišča	7.431	0	0	0	1.075	0	0	6.356
Zgradbe	4.793.182	2.121.351	0	73.874	318.037	318.037	134.254	2.463.703
Oprema	2.220.577	1.386.287	517.779	0	96.939	96.939	212.316	1.139.753
Druge opredmetena osnovna sredstva	14.467	0	0	0	0	0	0	14.467
Neopredmetena sredstva in opredmetena osnovna sredstva v lasti	0	0	0	0	0	0	0	0
Neopredmetena sredstva in opredmetena osnovna sredstva v finančnem najemu	0	0	0	0	0	0	0	0

1.1.2. Stanje in gibanje dolgoročnih kapitalskih naložb in posojil za leto 2021

	v EUR				
	Znesek naložb in danih posojil 1.1.2021	Znesek povečanja naložb in danih posojil	Znesek zmanjšanja naložb in danih posojil	Znesek naložb in danih posojil 31.12.2021	Knjigovodska vrednost naložb in danih posojil 31.12.2021
DOLGOROČNE FINANČNE NALOŽBE	241	0	0	241	241
Naložbe v deleže	241	0	0	241	241
Naložbe v deleže v tujini	241	0	0	241	241
DOLGOROČNO DANA POSOJILA IN DEPOZITI	75	0	0	75	75
Dolgoročno dani depoziti	75	0	0	75	75
Drugi dolgoročno dani depoziti	75	0	0	75	75
SKUPAJ	316	0	0	316	316

1.2. IZKAZ PRIHODKOV IN ODHODKOV DOLOČENIH UPORABNIKOV ZA LETO 2021

	v EUR	
	2021	2020
Prihodki od poslovanja	29.533.614	27.267.925
Prihodki od prodaje proizvodov in storitev	1.128.420	1.159.641
Povečanje vrednosti zalog proizvodov in nedokončane proizvodnje	10.797	27.582
Zmanjšanje vrednosti zalog proizvodov in nedokončane proizvodnje	0	0
Prihodki od prodaje blaga in materiala	28.394.397	26.080.702
Finančni prihodki	287	1.017
Drugi prihodki	13.947	5.917
Prevrednotovalni poslovni prihodki	16	361
CELOTNI PRIHODKI	29.547.864	27.275.220
Stroški blaga, materiala in storitev	24.487.160	22.553.458
Nabavna vrednost prodanega blaga in materiala	23.816.980	21.901.324
Stroški materiala	267.173	297.527
Stroški storitev	403.007	354.607
Stroški dela	4.102.488	3.970.402
Plače in nadomestila plač	3.207.975	3.170.034
Prispevki delodajalcev za socialno varnost	509.188	501.753
Drugi stroški dela	385.325	298.615
Amortizacija	219.112	196.736
Drugi stroški	47.680	52.691
Finančni odhodki	3.772	1.665
Drugi odhodki	413	595
Prevrednotovalni poslovni odhodki	1.642	0
CELOTNI ODHODKI	28.862.267	26.775.547
PRESEŽEK PRIHODKOV	685.597	499.673
Davek od dohodka pravnih oseb	72.174	51.636
PRESEŽEK PRIHODKOV z upoštevanjem davka od dohodka	613.423	448.037

1.2.1. Izkaz prihodkov in odhodkov določenih uporabnikov po vrstah dejavnosti za leto 2021

	v EUR	
	Prihodki in odhodki za izvajanje javne službe	Prihodki in odhodki od prodaje blaga in storitev na trgu
Prihodki od poslovanja	24.176.645	5.356.969
Prihodki od prodaje proizvodov in storitev	701.048	427.372
Povečanje vrednosti zalog proizvodov in nedokončane proizvodnje	0	10.797
Prihodki od prodaje blaga in materiala	23.475.597	4.918.800
Finančni prihodki	287	0
Drugi prihodki	13.947	0
Prevrednotovalni poslovni prihodki	16	0
CELOTNI PRIHODKI	24.190.895	5.356.969
Stroški blaga, materiala in storitev	20.761.999	3.725.161
Nabavna vrednost prodanega blaga in materiala	20.328.198	3.488.782
Stroški materiala	103.738	163.435
Stroški storitev	330.063	72.944
Stroški dela	2.987.016	1.115.472
Plače in nadomestila plač	2.254.410	953.565
Prispevki delodajalcev za socialno varnost	417.025	92.163
Drugi stroški dela	315.581	69.744
Amortizacija	154.223	64.889
Ostali drugi stroški	39.050	8.630
Finančni odhodki	3.772	0
Drugi odhodki	413	0
Prevrednotovalni poslovni odhodki	1.642	0
CELOTNI ODHODKI	23.948.115	4.914.152
PRESEŽEK PRIHODKOV	242.780	442.817
Davek od dohodka pravnih oseb	48.140	24.034
PRESEŽEK PRIHODKOV z upoštevanjem davka od dohodka	194.640	418.783

1.2.2. Izkaz prihodkov in odhodkov določenih uporabnikov po načelu denarnega toka za leto 2021

	v EUR	
	2021	2020
PRIHODKI ZA IZVAJANJE JAVNE SLUŽBE	24.151.386	22.223.170
Prihodki iz sredstev javnih financ	14.571.883	13.402.651
Prejeta sredstva iz skladov socialnega zavarovanja	14.571.883	13.402.651
Prejeta sredstva iz skladov socialnega zavarovanja za tekočo porabo	14.571.883	13.402.651
Drugi prihodki za izvajanje dejavnosti javne službe	9.579.503	8.820.519
Prejete obresti	315	2.166
Prihodki od najemnin, zakupnin in drugi prihodki od premoženja	86.506	86.701
Drugi tekoči prihodki iz naslova izvajanja javne službe	9.492.682	8.731.652
PRIHODKI OD PRODAJE BLAGA IN STORITEV NA TRGU	5.231.862	5.207.399
Prihodki od prodaje blaga in storitev na trgu	5.231.862	5.207.399
SKUPAJ PRIHODKI	29.383.248	27.430.569
ODHODKI ZA IZVAJANJE JAVNE SLUŽBE	24.277.363	21.830.006
Plače in drugi izdatki zaposlenim	3.012.824	2.687.998
Plače in dodatki	2.421.253	2.161.120
Regres za letni dopust	85.702	72.380
Povračila in nadomestila	127.163	109.024
Sredstva za delovno uspešnost	344.149	319.925
Sredstva za nadurno delo	17.932	5.036
Drugi izdatki zaposlenim	16.625	20.513
Prispevki delodajalcev za socialno varnost	471.767	424.994
Prispevek za pokojninsko in invalidsko zavarovanje	236.015	212.957
Prispevek za zdravstveno zavarovanje	183.093	163.828
Prispevek za zaposlovanje	1.952	1.806
Prispevek za starševsko varstvo	17.583	15.732
Premije kolektivnega dodatnega pokojninskega zavarovanja, na podlagi ZKDPZJU	33.124	30.671
Izdatki za blago in storitve za izvajanje javne službe	20.254.849	18.546.594
Pisarniški in splošni material in storitve	64.781	65.298
Posebni material in storitve	19.769.076	18.185.838
Energija, voda, komunalne storitve in komunikacije	65.225	55.187
Prevozni stroški in storitve	0	0
Izdatki za službena potovanja	4.040	5.091
Tekoče vzdrževanje	73.317	50.936
Poslovne najemnine in zakupnine	163.946	75.717
Drugi operativni odhodki	114.464	108.527
Plačila domačih obresti	3.763	1.003
Transferi posameznikom in gospodinjstvom	1.250	3.000
Transferi neprofitnim organizacijam in ustanovam	4.270	4.252
Investicijski odhodki	528.640	162.165
Nakup opreme	460.410	86.371

Novogradnja, rekonstrukcija in adaptacija	59.690	73.859
Investicijsko vzdrževanje in obnove	0	0
Nakup zemljišč in naravnih bogastev	0	0
Nakup nematerialnega premoženja	8.540	1.935
ODHODKI IZ NASLOVA PRODDAJE BLAGA IN STORITEV NA TRGU	5.246.445	5.180.050
Plače in drugi izdatki zaposlenim	665.838	642.854
Prispevki delodajalcev za socialno varnost	104.261	101.641
Izdatki za blago in storitve	4.476.346	4.435.555
SKUPAJ ODHODKI	29.523.808	27.010.056
PRESEŽEK PRIHODKOV NAD ODHODKI	0	420.513
PRESEŽEK ODHODKOV NAD PRIHODKI	140.560	0

1.2.3. Izkaz računa finančnih terjatev in naložb določenih uporabnikov za leto 2021

	v EUR	
	2021	2020
Prejeta vračila danih posojil	0	0
Prejeta vračila danih posojil od posameznikov in zasebnikov	0	0
Prodaja kapitalskih deležev	0	0
Dana posojila	0	0
PREJETA MINUS DANA POSOJILA	0	0
DANA MINUS PREJETA POSOJILA	0	0

1.2.4. Izkaz računa financiranja določenih uporabnikov za leto 2021

	v EUR	
	2021	2020
ZADOLŽEVANJE	0	0
Domače zadolževanje	0	0
Najeti krediti pri poslovnih bankah	0	0
ODPLAČILA DOLGA	131.000	369.000
Odplačila domačega dolga	131.000	369.000
Odplačila kreditov poslovnim bankam	131.000	369.000
Odplačila dolga drugim domačim kreditodajalcem	0	0
NETO ZADOLŽEVANJE	0	0
NETO ODPLAČILO DOLGA	131.000	369.000
POVEČANJE SREDSTEV NA RAČUNIH	0	51.513
ZMANJŠANJE SREDSTEV NA RAČUNIH	271.560	0

2. POJASNILA RAČUNOVODSKIH IZKAZOV

2.1. POJASNILA BILANCE STANJA

Bilanca stanja vsebuje podatke o stanju sredstev in obveznosti do njihovih virov na zadnji dan tekočega leta in zadnji dan predhodnega obračunskega obdobja.

Neopredmetena dolgoročna sredstva

Neopredmetena dolgoročna sredstva, ki jih zavod na dan 31. 12. 2021 izkazuje v svojih poslovnih knjigah v višini 91.748 EUR, obsegajo druge dolgoročno odložene stroške ter dolgoročne premoženjske pravice za licence za računalniške programe in za celostno podobo.

V letu 2021 smo odprli novo poslovalnico v Trebnjem, ki se nahaja v najetih prostorih. Vnaprej plačana najemnina za poslovne prostore Lekarne Drive in Trebnje do vključno aprila 2023 znaša 75.542 EUR. Za obnovo celotne infrastrukture (vodovod, kanalizacija, električna, javna razsvetljava, ceste in poti, parkirišča, optika) v počitniškem naselju Bučanje na otoku Mali Lošinj smo vložili 4.750 EUR.

Kupili smo računovodska programa za pripravo podatkov za izračun redne delovne uspešnosti in poračun nadomestil iz istega naslova v višini 1.175 EUR, 10 licenc za tiskanje navodil na škatlice zdravil ob izdaji v višini 891 EUR in dodatne licence za lekarniški program za novo odprto lekarno v višini 3.456 EUR. Za integracijo 31 IP POS terminalov z Orko smo namenili 3.018 EUR. Znesek računa se s pomočjo integracije prenese v IP POS in ročno vnašanje zneska ni več potrebno.

Stanje in gibanje neopredmetenih sredstev v letu 2021 je razvidno iz preglednice stanja in gibanja neopredmetenih sredstev in opredmetenih osnovnih sredstev.

Nepremičnine

Nepremičnine, ki jih zavod izkazuje v svojih poslovnih knjigah, obsegajo zemljišča in zgradbe.

Na dan 31. 12. 2021 znaša vrednost zemljišč 6.356 EUR. Leta 2021 je Občina Črnomelj s Sklepom iz upravljanja javnega zavoda Dolenjskih lekarn izvzela stavbno zemljišče (parcelne številke 46/4, 46/5 in 46/6 v katastrski občini 1535 Črnomelj) v vrednosti 1.075 EUR.

Stanje in gibanje zemljišč v letu 2021 je razvidno iz preglednice stanja in gibanja neopredmetenih sredstev in opredmetenih osnovnih sredstev. Zmanjšanje nabavne vrednosti zemljišč v letu 2021 za 1.075 EUR prikazuje podatek o izločenem zemljišču v letu 2021.

Od leta 2013 imamo poleg zemljišča lekarnarne v Ločni še zemljišče v Nerezinah na otoku Mali Lošinj. Lastniki počitniških enot v počitniškem naselju Bučanje v Nerezinah smo se leta 2008 dogovorili, da rešimo svoje premoženje v naselju tako, da zagotovimo podjetju PSK d. o. o. Nerezine finančna sredstva za odplačilo davčnega dolga za leta 2005, 2006 in 2007. V zameno za zagotovljena sredstva, ki so v našem primeru znašala 4.000 EUR, smo z omenjenim podjetjem sklenili predpogodbo in kasneje pogodbo za odkup 1/19 dela zemljišča (površine 317 m²).

Neodpisana vrednost zgradb po stanju na dan 31. 12. 2021 znaša 2.463.703 EUR oz. 55 % nabavne vrednosti zgradb. Zavod opravlja svojo dejavnost v petnajstih lekarnah, od tega je sedem lekarn evidentiranih med nepremičninami zavoda, štiri lekarnarne (Bršljin, Mirna Peč, Semič ter Drive in Trebnje) ima zavod v najemu, zato niso izkazane med nepremičninami zavoda. Ostanejo še štiri lekarnarne (Mirna,

Mokronog, Škocjan in Šmarjeta), ki niso izkazane med nepremičninami zavoda. Lekarni Mokronog in Mirna, ki se nahajata v zdravstvenih postajah, je občina Trebnje prenesla s pogodbo o upravljanju med nepremičnine Zdravstvenega doma Trebnje, lekarni v Škocjanu in Šmarjeti pa se nahajata v občinskih stavbah in se vodita med nepremičninami občin Škocjan in Šmarjeta. Z Občino Škocjan smo podpisali pogodbo o prenosu lekarniških prostorov v upravljanje, vendar prenos v knjigah ni bil evidentiran, ker v knjigah občine vrednost posameznih delov ni določena. Občina Črnomelj je s Sklepom z dne 10. 3. 2021 izvzela iz upravljanja Dolenjskih lekarn Novo mesto stavbo št. 85 v katastrski občini 1535 Črnomelj na naslovu Kolodvorska cesta 23 a, 8340 Črnomelj. Prenos stavbe in pripadajočega zemljišča se je v poslovnih knjigah opravil na dan 2. 1. 2021. Omenjeno nepremičnino je zavod trajno prenehal uporabljati za izvajanje svoje dejavnosti že leta 2011, zaradi selitve na novo lokacijo. V vmesnem obdobju je bila nepremičnina dana v brezplačni najem RIC Bela krajina za dobo 5 let.

Med nepremičninami ima zavod evidentirani tudi dve počitniški kapaciteti na Hrvaškem.

Stanje in gibanje nepremičnin v letu 2021 je razvidno iz preglednice stanja in gibanja neopredmetenih sredstev in opredmetenih osnovnih sredstev. Zmanjšanje nabavne vrednosti zgradb v letu 2021 za 318.037 EUR in zmanjšanje popravka vrednosti zgradb v enakem znesku prikazuje podatek o izločenih zgradbah leta 2021.

Oprema in druga opredmetena osnovna sredstva

Neodpisana vrednost opreme in drugih opredmetenih osnovnih sredstev na dan 31. 12. 2021 znaša 1.154.220 EUR oz. 43,5 % nabavne vrednosti opreme in drugih opredmetenih osnovnih sredstev. Opremo predstavljajo lekarniška, računalniška in lesena oprema (pisarniško in ostalo leseno pohištvo za opremljanje prostorov lekarn).

Povečanje nabavne vrednosti opreme v letu 2021 znaša 517.779 EUR.

Lekarno Drive in Trebnje smo opremili z avtomatiziranim lekarniškim sistemom skladiščenja s prinosom zdravil, ki je stal 188.700 EUR oz. 36,4 % povečanj nabavne vrednosti opreme.

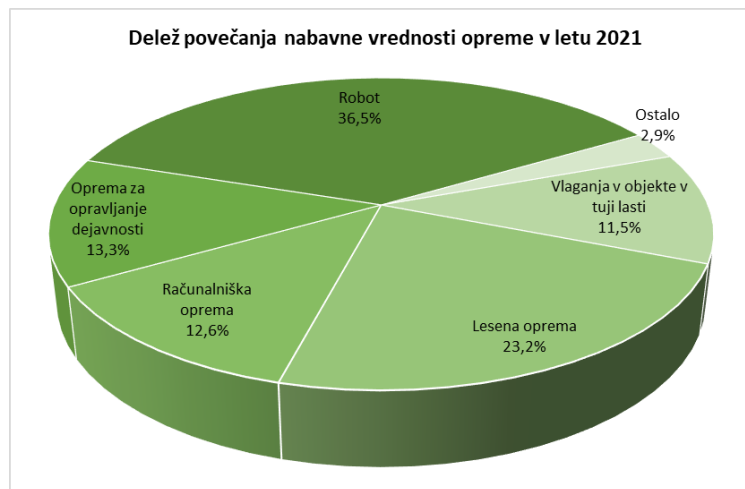
V računalniško strojno opremo smo v letu 2021 vložili 65.413 EUR oz. 12,6 % povečanj nabavne vrednosti opreme. Nabavili smo 1 strežnik, 5 računalnikov, 1 prenosni računalnik, 9 monitorjev, 2 multifunkcijski napravi, 6 virtualnih lekarniških polic, 5 laserskih čitalnikov črtnih kod, 5 POS tiskalnikov, 14 tiskalnikov nalepk, 4 predalnice za denar, 3 tiskalnice za precizne tehtnice, switch, port replicator, router in dostopno točko za brezžični internet.

Za leseno opremo smo namenili 120.009 EUR oz. 23,2 % povečanj nabavne vrednosti opreme. Od tega je šlo 98 % oz. 117.736 EUR za leseno pohištvo nove lekarne v Trebnjem.

V vlaganja v opredmetena osnovna sredstva v tuji lasti smo namenili 59.690 EUR oz. 11,5 % povečanj nabavne vrednosti opreme in se v celoti nanašajo na novo lekarno v Trebnjem. Od tega smo 51.185 EUR namenili za gradbeno obrtniška dela, 4.848 EUR je znašal gradbeno - tehnični nadzor, 2.450 EUR je znašala projektna dokumentacija po izvedbi in 1.207 EUR omrežnina za povečanje priključne moči.

V lekarniško opremo smo vložili 68.958 EUR oz. 13,3 % povečanj nabavne vrednosti v opremo. Kupili smo 7 cito unguatorjev, 3 hladilne omare za zdravila, 4 precizne tehtnice, polarimeter, mešalo Stephan, zapiralni stroj, sušilnik – sterilizator, 2 omari za shranjevanje vnetljivih snovi. Vse enote smo opremili z elektronsko vodenimi sistemi za merjenje temperature in vlage.

Kupili smo pralni stroj, registracijski terminal, protivlomni alarmni sistem in senčila. 3 lekarnе smo opremili z novimi napisi »LEKARNA«, sedmim lekarnam smo zamenjali svetlobni lekarniški znak.



Podroben seznam nabav je prikazan v poslovnem delu poročila v Tabeli 5: Investicije v letu 2021 v primerjavi s planom po enotah v evrih.

Stanje in gibanje opreme in drugih opredmetenih osnovnih sredstev v letu 2021 je razvidno iz preglednice stanja in gibanja neopredmetenih sredstev in opredmetenih osnovnih sredstev. Zmanjšanje nabavne vrednosti opreme v letu 2021 za 96.939 EUR in zmanjšanje popravka vrednosti opreme v enakem znesku prikazuje podatek o izločeni opremi leta 2021.

Nabavna vrednost osnovnih sredstev, ki jih zavod še vedno uporablja pri opravljanju svoje dejavnosti in so na dan 31. 12. 2021 že v celoti amortizirana, je 1.102.021 EUR, kar predstavlja 14,9 % v nabavni vrednosti vseh osnovnih sredstev.

Dolgoročne finančne naložbe

Po stanju na dan 31. 12. 2021 imamo v naložbah v deleže podjetij 241 EUR. To je poslovni delež v Počitniško skupnost Krško, d.o.o. iz leta 2003 in predstavlja 0,2626 % delež osnovnega vložka.

Finančno naložbo smo pridobili zaradi neurejenih zemljišč, na katerih se nahaja naša počitniška kapacitete na Hrvaškem in zaradi zaščite premoženja.

Dolgoročno dani depoziti

Zavod v svojih knjigah na dan 31. 12. 2021 izkazuje 75 EUR dolgoročno danih depozitov. To je gotovinski polog za zavarovanje plačila trošarinske obveznosti za oproščenega uporabnika. Uporaba alkohola je po Zakonu o trošarinah oproščena trošarine, če se uporablja kot surovina v proizvodnji zdravil.

Dolgoročne terjatve iz poslovanja

Lekarnе Metlika, Dolenjske Toplice in Črnomelj se nahajajo v večstanovanjskih stavbah. Stavbe upravlja podjetje Terca. Podjetju mesečno plačujemo tudi sredstva za rezervni sklad. Ta sredstva so naša last. Zbirajo se na ločenem računu namensko za investicijsko vzdrževanje objektov. Po stanju na dan 31. 12. 2021 imamo na računih 11.939 EUR od tega za Lekarno Metlika 9.500 EUR (v letu 2021 smo nakazali v rezervni sklad 804 EUR in iz njega črpali 12 EUR), za Lekarno Dolenjske Toplice 1.545 EUR (v letu 2021

smo v rezervni sklad vplačali 209 EUR) in za Lekarno Črnomelj 894 EUR (v letu 2021 smo v rezervni sklad vplačali 629 EUR in iz njega črpali 88 EUR). Vplačila in poraba sta usklajena s podjetjem Terca d.o.o..

Denarna sredstva v blagajni

Denarna sredstva v blagajni so na dan 31. 12. 2021 znašala 33.755 EUR.

Dobroimetje pri bankah

Na dan 31. 12. 2021 smo imeli na podračunu pri Upravi Republike Slovenije za javna plačila 8.187 EUR.

Kratkoročne terjatve do kupcev

Kratkoročne terjatve do kupcev se nanašajo predvsem na terjatve iz naslova prodaje zdravil in medicinskih pripomočkov, ki se krijejo iz prostovoljnega zdravstvenega zavarovanja. Od 497.716 EUR terjatev po stanju na dan 31. 12. 2021 odpade največji delež terjatev na Vzajemno d.v.z., in sicer 259.276 EUR (52,1 %), sledi Triglav ZZ, d.d. s 107.427 EUR terjatev (21,6 %) in Generali d.d. z 59.378 EUR terjatev (11,9 %). Delež vseh prostovoljnih zavarovalnic v terjatvah do kupcev znaša 85,6 %.

Na dan 31. 12. 2021 je bilo zapadlih 0,47 % vseh kratkoročnih terjatev do kupcev.

Zapadle kratkoročne terjatve do kupcev		Nezapadle kratkoročne terjatve do kupcev
Nad 30 dni	Do 30 dni	
0,00 %	0,47 %	99,53 %

Dani predujmi

Na dan 31.12.2021 nismo imeli danih predujmov.

Kratkoročne terjatve do uporabnikov enotnega kontnega načrta

Kratkoročne terjatve do uporabnikov enotnega kontnega načrta, ki so na dan 31. 12. 2021 znašale 1.626.024 EUR, se nanašajo predvsem na terjatve do Zavoda za zdravstveno zavarovanje Slovenije (v nadaljevanju ZZZS) v znesku 1.579.939 EUR oz. 97,2 %. Te terjatve izhajajo iz naslova prodaje zdravil in medicinskih pripomočkov, ki se krijejo iz obveznega zdravstvenega zavarovanja.

Po stanju na dan 31. 12. 2021 smo imeli zapadlih 0,14 % vseh terjatev do uporabnikov enotnega kontnega načrta. Zapadle terjatve do Centra za zdravljenje bolezni otrok znašajo 1.596 EUR.

Zapadle kratkoročne terjatve do uporabnikov EKN		Nezapadle kratkoročne terjatve do uporabnikov EKN
Nad 30 dni	Do 30 dni	
0,00 %	0,14 %	99,86 %

Kratkoročne terjatve iz financiranja

Na dan 31.12.2021 smo imeli 52 EUR terjatev iz financiranja. To so zamudne obresti do kupcev.

Druge kratkoročne terjatve

Druge kratkoročne terjatve, ki so na dan 31. 12. 2021 izkazane v višini 50.393 EUR, se nanašajo na terjatve iz naslova plačilnih kartic (25.760 EUR), na refundacije nadomestil plač v breme ZZZS (12.786 EUR od tega 2.288 EUR za izolacije zbolelih za COVID-19 za mesec december 2021), na terjatve do ZZZS za refundacijo plač in stroškov dela treh pripravnikov (10.079 EUR) in na terjatve do delavcev iz naslova kolektivnih zdravstvenih in nezgodnih zavarovanj (1.768 EUR).

Aktivne časovne razmejitve

Aktivne časovne razmejitve, popisane na dan bilance stanja so znašale 76.778 EUR. Nanašajo se na še nezaračunane prihodke iz naslova izobraževanja študentke v višini 253 EUR, ki je izobraževanje v našem zavodu začela v letu 2021 in ga bo zaključila v letu 2022, na še nezaračunane prihodke do Zavoda Republike Slovenije za zaposlovanje za varovanje otrok za mesec november 2021 v višini 113 EUR, na izposojena zdravila, za katera uporabniki še niso dostavili receptov v višini 866 EUR, na 3 EUR davka na dodano vrednost, ki je bil zaračunan končnemu kupcu v letu 2021, zahtevek pa se bo ZZZS zaračunal v januarju 2022, na vnaprej zaračunane stroške oglaševanje TSmedia v višini 142 EUR, na vnaprej plačan najem Elektru Ljubljana, d.d. za najem kableske kanalizacije za obdobje januar do maj 2022 v višini 117 EUR, na naročnino na strokovne revije in portal do septembra 2022 v višini 292 EUR, na vnaprej zaračunane stroške upravljanja poslovnih zgradb za mesec januar 2022 v višini 76 EUR, na najem aparatov za vodo v višini 476 EUR, na nadomestilo za provizijo za dano garancijo v višini 28 EUR, na nezaračunane prihodke za HAG teste za zaposlene v višini 817 EUR, na nezaračunane prihodke do ZZZS in Vzajemne v višini 211 EUR in na brezplačno prejeta sredstva za osebno in kolektivno zaščito pred virusom COVID-19 (maske tipa FFP2) Zavoda RS za blagovne rezerve v višini 73.384 EUR, ki jih bomo zaposleni uporabljali v letu 2022.

Zaloge materiala

Zaloge materiala so na dan 31. 12. 2021 izkazane v višini 48.738 EUR. Gre za material namenjen proizvodnji v galenskem laboratoriju. Zaloge materiala vrednotimo po nabavni vrednosti, ki vključuje nakupno ceno, popuste, dajatve in neposredne stroške dobave.

Nedokončana proizvodnja in storitve

Zaloge nedokončane proizvodnje na dan 31. 12. 2021 znašajo 9.094 EUR. Zaloge vrednotimo po metodi neposrednih proizvodnih stroškov.

Proizvodi

Zaloge proizvodov so na dan 31. 12. 2021 znašale 112.201 EUR. To so proizvodi, ki so proizvedeni v lastnem galenskem laboratoriju. Zaloge vrednotimo po metodi neposrednih proizvodnih stroškov.

Zaloge blaga

Zaloge blaga so na dan 31. 12. 2021 izkazane v višini 1.808.300 EUR. Glede na leto 2020 se je stanje zalog konec leta zvišalo za 130.066 EUR oziroma za 7,5 %, predvsem na račun odprtja nove lekarne. Zmanjšalo se je število dni vezave zalog, in sicer iz 26,9 dni v letu 2020 na 25 dni v letu 2021. Poskušamo optimizirati stanje zalog tudi zaradi tveganj, ki jih pomenijo zaloge zdravil z liste medsebojno zamenljivih zdravil in zdravil, ki sodijo na seznam terapevtskih skupin zdravil (listi se zaradi objav najvišjih priznanih vrednosti spreminjata na vsaka dva meseca), po drugi strani pa moramo biti konkurenčni in zagotavljati nemoteno ter dobro oskrbo za naše uporabnike. Zaloge blaga vrednotimo po nabavni vrednosti, ki vključuje nakupno ceno, popuste, dajatve in neposredne stroške dobave. Za obračun zmanjšanja zalog uporabljamo metodo zaporednih cen (FIFO).

Kratkoročne obveznosti za prejete predujme

V letu 2010 smo začeli izdajati darilne bone v posamezni vrednosti 20 EUR. Po stanju 31. 12. 2021 izkazujemo v naših knjigah za 13.000 EUR še nevnovčenih darilnih bonov.

Kratkoročne obveznosti do zaposlenih

Kratkoročne obveznosti do zaposlenih so na dan 31. 12. 2021 izkazane v višini 280.458 EUR. Gre za obveznosti iz naslova decembrskih plač, ki so bile izplačane v januarju 2022, za obveznosti iz naslova redne delovne uspešnosti za obdobje oktober do december 2021, ki je bila izplačana v mesecu januarju 2022, za poračun nadomestil zaradi izplačila redne delovne uspešnosti za obdobje oktober do december 2021, ki je bil izplačan v mesecu februarju 2022 in druge stroške dela kot sledi:

	na dan 31. 12. 2021 v EUR
Obveznosti za čiste plače	159.084
Obveznosti za prispevke iz plač	56.563
Obveznosti za davke iz plač	35.281
Obveznosti za regres, odpravnine, jubilejne nagrade	7.252
Dodatno pokojninsko zavarovanje	3.620
Prevoz na delo	8.485
Prehrana za zaposlene	8.345
Obveznosti za potne stroške	633
Daljinci	1.195
SKUPAJ	280.458

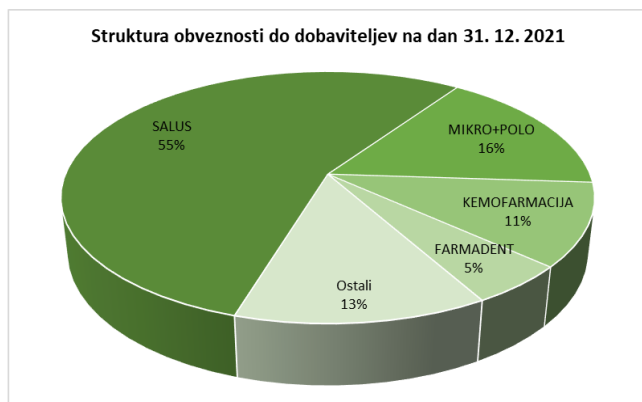
Dostop za zaposlene je v Lekarni Novo mesto mogoč mimo zapornice, daljinci so last Dolenjskih lekarn, zaposleni jih dobijo v uporabo proti plačilu kavcije.

Kratkoročne obveznosti do dobaviteljev

Kratkoročne obveznosti do dobaviteljev so na dan 31. 12. 2021 izkazane v višini 710.063 EUR in se nanašajo predvsem na obveznosti do dobaviteljev iz naslova nakupa zdravil, medicinskih pripomočkov in ostalega blaga, namenjenega prodaji v lekarnah. Glede na preteklo leto, so se bistveno povečale obveznosti do Mikro+Polo d.o.o., saj je bilo podjetje izbrano na javnem razpisu za hitre antigenske teste SARS-CoV-2. Gre za obveznosti do dobaviteljev, ki še niso zapadle v plačilo.

Struktura obveznosti po dobaviteljih je naslednja:

Dobavitelj	v EUR	
	2021	2020
Salus, Veletrgovina, d.o.o.	389.855	365.232
Mikro+Polo d.o.o.	116.619	454
Kemofarmacija, d.d.	75.382	235.747
Farmadent, d.o.o.	36.376	77.130
Ostali dobavitelji	91.831	79.090
Skupaj	710.063	757.653



Druge kratkoročne obveznosti iz poslovanja

Druge kratkoročne obveznosti iz poslovanja so na dan 31. 12. 2021 izkazane v višini 118.385 EUR. Sestavljajo jih obveznosti delodajalca iz naslova prispevkov na plače za mesec december 2021 ter prispevkov od poročila nadomestil za obdobje oktober do december 2021 v višini 40.239 EUR, obveznosti za davek od dohodka pravnih oseb v višini 24.841 EUR, obveznosti za izplačilo sejin članom Sveta zavoda v višini 256 EUR ter obveznosti za prispevke in davke iz naslova sejin v višini 129 EUR, obveznosti za davek na dodano vrednost v višini 50.105 EUR, obveznosti iz naslova prehrane študentke za mesec december 2021 v višini 101 EUR, obveznost iz naslova nedoseganja kvote invalidov za mesec december 2021 v višini 717 EUR in obveznosti iz naslova administrativnih prepovedi na decembrske plače v višini 1.997 EUR.

Kratkoročne obveznosti do uporabnikov enotnega kontnega načrta

Po stanju na dan 31. 12. 2021 imamo do uporabnikov enotnega kontnega načrta (posredni in neposredni proračunski uporabniki) odprte obveznosti v višini 2.782 EUR. Obveznosti še niso zapadle.

Kratkoročne obveznosti do financerjev

Na dan 31. 12. 2021 nimamo odprtih obveznosti do financerjev.

Kratkoročne obveznosti iz financiranja

Na dan 31. 12. 2021 imamo 9 EUR obveznosti za obresti prejetega kredita.

Pasivne časovne razmejitve

Po stanju na dan 31. 12. 2021 imamo 87.006 EUR pasivnih časovnih razmejitev. Od tega je 13.622 EUR davek na dodano vrednost po avansnih računih podjetja Grading Kurent d.o.o., za plačilo najemnine za obdobje do vključno aprila 2023 za poslovne prostore Lekarne Drive in Trebnje, 73.384 EUR predstavljajo v letu 2021 brezplačno prejeta sredstva za osebno in kolektivno zaščito pred virusom COVID-19 (maske tipa FFP2) na osnovi sklepa Vlade Republike Slovenije, ki jih bomo zaposleni uporabljali v letu 2022.

Obveznosti za neopredmetena dolgoročna sredstva in opredmetena osnovna sredstva

Obveznosti za neopredmetena dolgoročna sredstva in opredmetena osnovna sredstva so na dan 31. 12. 2021 izkazane v višini 6.174.078 EUR. Obveznosti so se glede na dan 31. 12. 2020 povečale za 233.698 EUR na račun presežka za leto 2020 v višini 448.037 EUR, zmanjšane za amortizacijo v breme virov za leto 2021 v višini 139.391 EUR in neodpisane vrednosti iz upravljanja izločene stavbe s pripadajočim zemljiščem v višini 74.948 EUR.

Ker ni pogodbe med ustanovitelji, zavod v svojih knjigovodskih evidencah ne more zagotoviti ustreznih podatkov o deležu premoženja, ki pripada posameznemu ustanovitelju.

Presežek prihodkov nad odhodki

Presežek prihodkov nad odhodki je na dan 31. 12. 2021 izkazan v višini 613.423 EUR.

Za solventno in likvidno poslovanje zavoda potrebujemo v skladu z 38. členom Zakona o lekarniški dejavnosti (ZLD-1) in po podatkih za leto 2021 3.330.287 EUR kumuliranega presežka prihodkov nad odhodki, od tega:

- 1.697.375 EUR iz naslova šestmesečne povprečne vrednosti zalog blaga v preteklem letu (upoštevana zaloga zadnjih 6 mesecev leta 2021),

- 1.206.457 EUR iz naslova šestmesečne povprečne vrednosti terjatev, ki presegajo šestmesečne povprečne vrednosti obveznosti do dobaviteljev (upoštevano stanje zadnjih 6 mesecev leta 2021) in
- 426.455 EUR iz naslova povprečnih enomesečnih stroškov poslovanja zavoda (podlaga Izkaz prihodkov in odhodkov za leto 2021).

Svetu zavoda bomo predlagali, da tekoči presežek v skladu z 38. členom ZLD-1 namensko razporedi za solventno in likvidno poslovanje javnega zavoda. Če bo Svet zavoda potrdil predlog razporeditve presežka prihodkov nad odhodki za leto 2021, bo zavod izkazoval 2.279.931 EUR zbranih sredstev za solventno in likvidno poslovanje.

Obveznosti za dolgoročne finančne naložbe

Skladno z veljavnimi računovodskimi predpisi je treba obveznosti za dolgoročne finančne naložbe izkazovati v znesku knjigovodske vrednosti dolgoročnih kapitalskih naložb ter neodplačanega zneska glavnice dolgoročno danih posojil in depozitov, kar na dan 31. 12. 2021 znaša 316 EUR.

Izvenbilančne evidence

Po stanju na dan 31. 12. 2021 imamo na kontih izvenbilančnih evidenc zavedenih 929.303 EUR. Izdanih garancij oziroma menic je 983.382 EUR (Zdravstveni dom Novo mesto 33.382 EUR in Deželna banka Slovenije 950.000 EUR). Od leta 2020 dalje dolenjskim in belokranjskim občinam podarjamo darilne bone za paket novorojenci v vrednosti 20 EUR. V letu 2021 smo občinam izročili za 18.500 EUR darilnih bonov. Na dan 31. december 2021 je v obtoku še za 14.040 EUR darilnih bonov za paket novorojenci.

Po drugi strani pa imamo neizdanih darilnih bonov v vrednosti 13.260 EUR ter prejetih bančnih garancij oziroma menic v skupni vrednosti 54.859 EUR (Servis hišnih opravil Peter Špan 1.827 EUR, AMK Gradnja 2.328 EUR, Delta 512 EUR, MTH 17.253 EUR, Plan B 11.339 EUR in Mikro+Polo 21.600 EUR).

2.2. POJASNILA IZKAZA PRIHODKOV IN ODHODKOV DOLOČENIH UPORABNIKOV

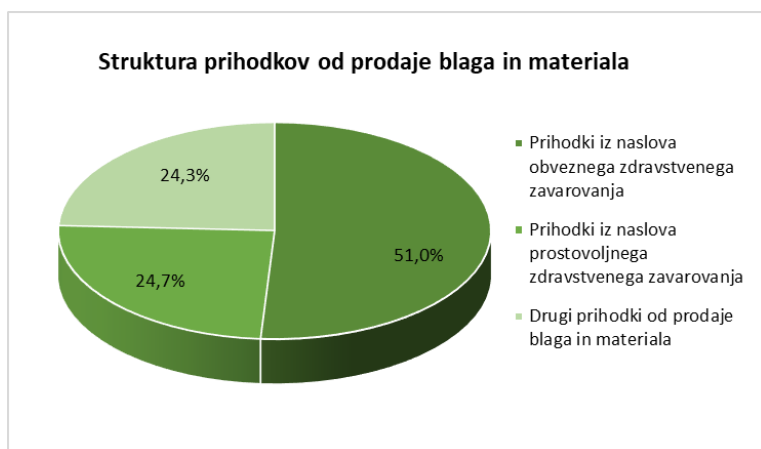
Zavod kot določeni uporabnik enotnega kontnega načrta pri ugotavljanju prihodkov in odhodkov obračunskega obdobja upošteva načelo nastanka poslovnega dogodka in na tej podlagi sestavlja izkaz prihodkov in odhodkov določenih uporabnikov.

Prihodki od poslovanja

Prihodki od poslovanja v višini 29.533.614 EUR predstavljajo 99,95 % celotnih prihodkov. Sestavljajo jih prihodki od prodaje blaga in materiala v višini 28.394.397 EUR (96,14 % prihodkov od poslovanja), prihodki od prodaje proizvodov in storitev v višini 1.128.420 EUR (3,82 % prihodkov od poslovanja) ter povečanje vrednosti zalog proizvodov in nedokončane proizvodnje v višini 10.797 EUR (0,04 % prihodkov od poslovanja).

Prihodke od prodaje blaga in materiala sestavljajo:

	v EUR	
	2021	2020
Prihodki iz naslova obveznega zdravstvenega zavarovanja	14.492.230	12.888.881
Prihodki iz naslova prostovoljnega zdravstvenega zavarovanja	7.011.425	6.788.113
Drugi prihodki od prodaje blaga in materiala	6.890.741	6.403.708
Skupaj	28.394.397	26.080.702



Prihodke od prodaje proizvodov in storitev sestavljajo prihodki od prodaje proizvodov v višini 305.858 EUR oz. v deležu 27,1 %, prihodki od prodaje storitev v višini 306.438 EUR oz. v deležu 27,2 % in prihodki iz sredstev javnih financ zaradi COVID-19 v višini 516.124 EUR oz. v deležu 45,7 %.

Finančni prihodki

Finančni prihodki v višini 287 EUR so v strukturi prihodkov zanemarljivi. Gre za obračunane zamudne obresti kupcem.

Drugi prihodki

Drugi prihodki v višini 13.947 EUR so v strukturi prihodkov zanemarljivi. Prihodki so nastali na podlagi prejete odškodnine Zavarovalnice Sava iz naslova zavarovanja nepremičnine (fasada Lekarne Črnomelj), prejete odškodnine iz proračuna Republike Slovenije za škodo na fasadi, ki jo je povzročil ptič – detel, odškodnine prejete od podjetja MTH zaradi poškodovanih škatlic zdravil iz robota ter odškodnine podjetja Lek, povrnjene za zdravila s pretečenim rokom uporabe.

Prevrednotovalni poslovni prihodki

Prevrednotovalni poslovni prihodki v skupni višini 16 EUR predstavljajo zanemarljiv delež v strukturi celotnih prihodkov. Nastali so pri prodaji osnovnega sredstva.

Nabavna vrednost prodanega materiala in blaga

Odhodki za nabavno vrednost prodanega materiala in blaga v višini 23.816.980 EUR predstavljajo 82,5 % celotnih odhodkov, sestavljajo pa jih:

	v EUR	
	2021	2020
Nabavna vrednost prodanega blaga	24.414.661	22.485.155
Ugotovljene neto popisne razlike	(21.395)	(34.819)
Kasneje prejeti popusti – bonusi	(576.286)	(549.012)
Skupaj	23.816.980	21.901.324

Stroški dela

Stroški dela v višini 4.102.488 EUR predstavljajo 14,2 % celotnih odhodkov. Struktura stroškov dela in primerjava s preteklim letom je prikazana v poslovnem poročilu v Tabeli št. 8.

Amortizacija

Stroški amortizacije v višini 219.112 EUR predstavljajo le 0,8 % celotnih odhodkov, sestavljajo pa jih:

	v EUR	
	2021	2020
Amortizacija neopredmetenih sredstev	11.933	4.536
Amortizacija opredmetenih osnovnih sredstev	346.570	305.061
Popravek amortizacije v breme obveznosti do virov	(139.391)	(112.861)
Skupaj	219.112	196.736

Pravilnik o načinu in stopnjah odpisa neopredmetenih sredstev in opredmetenih osnovnih sredstev v 10. členu opredeljuje, da določeni uporabniki enotnega kontnega načrta pokrivajo stroške amortizacije v breme ustreznih obveznosti do virov sredstev, če strošek amortizacije ni vračunan v ceno proizvoda ali storitve, ali če ne pridobijo iz sredstev javnih financ denarnih sredstev za kritje stroškov amortizacije. Po Splošnem dogovoru za pogodbeno leto 2021 s pripadajočim aneksom znašata amortizacija in sredstva za informatizacijo v ceni točke za lekarniško storitev 0,169 EUR na točko, kar predstavlja v ceni točke 4,9 % delež (povprečna cena točke v letu 2021 je bila 3,44 EUR).

Od celotne obračunane amortizacije v znesku 358.503 EUR jo na javno službo odpade 293.614 EUR (v sorazmernem deležu prihodkov za javno službo, to je 81,9 % od 358.503 EUR). Od tega je s ceno lekarniške točke pokrito 154.223 EUR, za razliko v znesku 139.391 EUR pa smo zmanjšali obveznosti za neopredmetena in opredmetena osnovna sredstva.

Davek od dohodka pravnih oseb

Davek od dohodka pravnih oseb je obračunan v skladu s spremembo Pravilnika o opredelitvi pridobitne in nepridobitne dejavnosti (Uradni list RS, št. 109/07, 68/09 in 137/21), ki v 3. členu določa, da se za dohodke, ki se izvzemajo iz davčne osnove štejejo tudi sredstva za izvajanje javne službe iz javnofinančnih virov (sredstva ZZS za zdravila, dežurno službo in namenska javna sredstva). V letu 2021 je stopnja 19 %. Zavod je za leto 2021 obračunal davek od dohodka pravnih oseb v višini 72.174 EUR, kar je za 40 % več kot leta 2020.

Presežek prihodkov

Presežek prihodkov z upoštevanjem davka od dohodka, ustvarjen v letu 2021, znaša 613.423 EUR.

2.3. POJASNILA IZKAZA PRIHODKOV IN ODHODKOV DOLOČENIH UPORABNIKOV PO VRSTAH DEJAVNOSTI

Poleg osnovnega izkaza prihodkov in odhodkov zavod sestavlja še izkaz prihodkov in odhodkov določenih uporabnikov po vrstah dejavnosti. Izkaz se sestavlja na podlagi delitve prihodkov in odhodkov, ki se pripoznavajo po načelu nastanka poslovnega dogodka, na prihodke in odhodke iz naslova opravljanja dejavnosti javne službe ter na prihodke in odhodke iz naslova opravljanja dejavnosti prodaje blaga in storitev na trgu (odslej tudi tržna dejavnost).

Dejavnost javne službe je običajno določena s predpisi, ker pa so storitve, ki se pojavljajo pri opravljanju dejavnosti javne službe zelo raznovrstne in jih predpisi, ki opredeljujejo dejavnosti javne službe, navadno ne morejo zajeti v celoti, so za opredelitev in pojasnila, kaj sodi v dejavnost javne službe, pristojna resorna ministrstva - v primeru lekarniške dejavnosti Ministrstvo za zdravje.

Zavod je sodila za delitev prihodkov in odhodkov na javno službo in trg določil v Pravilniku o računovodstvu, ki ga je Svet zavoda sprejel dne 19. februarja 2019.

Prihodki po vrstah dejavnosti

Zavod je prihodke od poslovanja razdelil na prihodke v zvezi z opravljanjem dejavnosti javne službe in prihodke iz naslova tržne dejavnosti neposredno glede na to, v katero dejavnost prihodek sodi.

Med prihodke od poslovanja iz naslova dejavnosti javne službe je zavod uvrstil:

- prihodke od prodaje zdravil, razen zdravil, ki se lahko prodajajo tudi v specializiranih prodajalnah ter galenskih izdelkov, ki jih zavod izdeluje v svojem galenskem laboratoriju;
- prihodke od prodaje HAG testov;
- prihodke iz naslova dežurstva;
- prihodke od najemnin za počitniške kapacitete;
- prihodke iz naslova farmacevtskih obravnav;
- prihodke iz sredstev javnih financ zaradi epidemije COVID-19.

Med prihodke od poslovanja iz naslova tržne dejavnosti je zavod uvrstil:

- prihodke od prodaje zdravil, ki se lahko prodajajo tudi v specializiranih prodajalnah ter galenskih izdelkov, ki jih zavod izdeluje v galenskem laboratoriju;
- prihodke od prodaje medicinskih pripomočkov, razen HAG testov;
- prihodke od prodaje trgovskega blaga;
- prihodke od provizij zaračunanih prostovoljnimi zavarovalnicam;
- prihodke od najemnin za najem vitrin, LCD prikazovalnikov v prostorih, ki jih sicer uporablja lekarna za lekarniško dejavnost;
- prihodke od izobraževanj;
- prihodke od poštnin, zaračunanih pri spletni prodaji.

Finančne, izredne in prevrednotovalne poslovne prihodke je zavod v celoti izkazal kot prihodke iz naslova opravljanja dejavnosti javne službe.

Odhodki po vrstah dejavnosti

Navodila Ministrstva za zdravje sodil za delitev odhodkov za potrebe ugotavljanja izida poslovanja iz opravljanja dejavnosti javne službe in tržne dejavnosti natančno ne opredeljujejo, določajo le, naj bi jih zavod delil na podlagi prihodkov posamezne vrste dejavnosti. Podobno določa tudi 23. člen Pravilnika o sestavljanju letnih poročil, ki pravi, da se podatki o odhodkih oziroma stroških po vrstah dejavnosti, ki niso razvidni iz dokumentacije, ugotovijo na podlagi ustreznih sodil, ki jih določi pristojno ministrstvo, če pa ustrežnejšega sodila ni, se kot sodilo lahko uporabi razmerje med prihodki, doseženimi pri opravljanju posamezne vrste dejavnosti. Po našem mnenju se lahko v takem primeru kot sodilo uporabi razmerje med prihodki od poslovanja, doseženimi pri opravljanju posamezne vrste dejavnosti.

Zavod je celotne odhodke razdelil na odhodke v zvezi z opravljanjem dejavnosti javne službe in odhodke iz naslova tržne dejavnosti bodisi neposredno glede na to, v katero dejavnost odhodek sodi, bodisi na podlagi sodila, izračunanega iz razmerja med prihodki od poslovanja, doseženimi pri opravljanju posamezne vrste dejavnosti, ki znaša:

- prihodki od poslovanja iz naslova opravljanja dejavnosti javne službe – 81,9 %;
- prihodki od poslovanja iz naslova opravljanja tržne dejavnosti – 18,1 %.

Zavod je poslovne odhodke razdelil na podlagi naslednjih sodil:

- odhodke za nabavno vrednost prodanega blaga je zavod razdelil neposredno glede na to, na katero vrsto dejavnosti se odhodek nanaša, razen bonuse in skonte, če jih na posamezno vrsto dejavnosti neposredno ni mogoče razdeliti, jih je zavod razdelil v ustreznem deležu, izračunanem na podlagi razmerja med prihodki od prodaje blaga doseženimi pri opravljanju posamezne vrste dejavnosti;
- stroške materiala, storitev, amortizacije (celotne obračunane amortizacije) in ostale druge stroške, ki jih zavod na posamezno dejavnost ne more neposredno razdeliti, je zavod delil na podlagi sodila, izračunanega iz razmerja med prihodki od poslovanja doseženimi pri opravljanju posamezne vrste dejavnosti (amortizacija, ki ni pokrita v ceni lekarniške storitve iz naslova opravljanja javne službe in se odpisuje v breme virov, v celoti zmanjšuje amortizacijo obračunano za javno službo);
- stroške dela zavod na posamezno dejavnost deli na podlagi sodila, izračunanega iz razmerja med prihodki od poslovanja doseženimi pri opravljanju posamezne vrste dejavnosti, razen stroškov dela iz naslova povečane delovne uspešnosti, ki jih zavod v celoti izkazuje kot odhodke tržne dejavnosti in stroškov za dodatek za delo v rizičnih razmerah na podlagi 11. točke 39. člena KPJS, v delu, ki ga je pokrili državni proračun in jih zavod v celoti izkazuje kot odhodke javne službe;
- davek od dohodka pravnih oseb, je zavod razdelil na podlagi razmerja med presežkom prihodkov nad odhodki javne službe in tržne dejavnosti vključenimi v davčno osnovo.

Finančne, izredne in prevrednostovalne poslovne odhodke je zavod v celoti izkazal med odhodki opravljanja dejavnosti javne službe.

V letu 2021 znaša presežek prihodkov nad odhodki na javni službi 194.640 EUR, na trgu pa 418.783 EUR. Če ne bi dela amortizacije, ki ni pokrit v ceni točke iz naslova javne službe, odpisovali v breme virov, bi na javni službi izkazovali presežek v višini 54.709 EUR. Nabavno vrednost prodanega blaga na javni službi znižujejo tudi naknadni popusti v višini 390.310 EUR. Brez njih bi na javni službi imeli primanjkljaj, ki bi znašal 335.601 EUR. V letu 2021 je na višino presežka na javni službi vplivala prodaja hitrih testov za samotestiranje. Gre za začasen ukrep države za obvladovanje epidemije.

2.4. POJASNILA IZKAZA PRIHODKOV IN ODHODKOV DOLOČENIH UPORABNIKOV PO NAČELU DENARNEGA TOKA

Zaradi zagotavljanja podatkov o javnofinančnih prihodkih in odhodkih sestavlja zavod poleg osnovnega izkaza prihodkov in odhodkov tudi izkaz prihodkov in odhodkov določenih uporabnikov po načelu denarnega toka, v katerem prav tako zagotovi podatke o prihodkih in odhodkih iz naslova izvajanja javne službe in iz naslova tržne dejavnosti. Sestavlja ga na podlagi pripoznavanja prihodkov in odhodkov po načelu denarnega toka.

Prihodki in odhodki po načelu denarnega toka so priznani, ko sta izpolnjena naslednja pogoja:

- poslovni dogodek, ki ima za posledico izkazovanje prihodkov oziroma odhodkov, je nastal;
- prišlo je do prejema ali izplačila denarja oziroma njegovega ekvivalenta; pri tem se šteje, da je ta pogoj izpolnjen tudi, če so bile terjatve oziroma obveznosti, ki se nanašajo na prihodke oziroma odhodke, poravnane na drug način, pri čemer ni nastal denarni tok.

Za znesek prejetih oziroma danih predujmov, ki se nanašajo na prihodke oziroma odhodke, se priznajo prihodki oziroma odhodki že ob prejemu oziroma izplačilu teh zneskov.

Prihodki po načelu denarnega toka se skladno s predpisi razčlenjujejo na davčne, nedavčne, kapitalske in transferne prihodke ter na prejete donacije. Odhodki po načelu denarnega toka pa so razčlenjeni na tekoče odhodke, odhodke tekočih transferjev, investicijske odhodke in odhodke investicijskih transferjev.

Nismo zavezani za izračunavanje presežka po fiskalnem pravilu (ugotavljanje presežka po denarnem toku). Po Zakonu o fiskalnem pravilu fiskalno pravilo velja za proračunske uporabnike, ki sodijo v sektor S.13 po Standardni klasifikaciji institucionalnih sektorjev. Mi sodimo v sektor S.11.

2.5. POJASNILA IZKAZA FINANČNIH TERJATEV IN NALOŽB DOLOČENIH UPORABNIKOV

Izkaz računa finančnih terjatev in naložb določenih uporabnikov vsebinsko dopolnjuje izkaz prihodkov in odhodkov določenih uporabnikov po načelu denarnega toka. Izkaz vsebuje podatke o izdatkih in prejemkih, ki se nanašajo na finančne terjatve in naložbe, se pravi izdatke in prejemke iz naslova danih posojil in njihovih vračil ter izdatke za nakup kapitalskih naložb in prejemke iz naslova njihove prodaje. Zavod v tem izkazu ne izkazuje sredstev iz naslova finančnih terjatev in naložb.

2.6. POJASNILA IZKAZA RAČUNA FINANCIRANJA DOLOČENIH UPORABNIKOV

Izkaz računa financiranja določenih uporabnikov vsebinsko dopolnjuje izkaz prihodkov in odhodkov določenih uporabnikov po načelu denarnega toka. Izkaz vsebuje podatke o prejemkih in izdatkih, ki se nanašajo na zadolževanje, se pravi prejemke in izdatke iz naslova najemanja posojil in odplačila glavnice teh posojil. Poleg tega izkaz vsebuje tudi podatke o spremembi sredstev na računih v obravnavanem obračunskem obdobju.



Podatki iz letnega poročila za obdobje 01.01.2021 - 31.12.2021

Osnovni podatki	
Vrsta:	Proračunski uporabnik - določeni
Šifra prorač. upor.	27553
Šifra dejavnosti	47.730
Matična številka	5198984000
Ime poslovnega subjekta	DOLENJSKE LEKARNE NOVO MESTO p.o.
Sedež (ulica, hišna številka in kraj)	Kandijska cesta 1, 8000 NOVO MESTO
Oseba, odgovorna za sestavljanje bilance	Meta Štupar
Telefonska številka za komunikacijo v zvezi s predložitvijo bilance	073932903
Elektronski naslov kontaktne osebe	meta.stupar@dolenjske-lekarne.si
Elektronski naslov uporabnika portala	romana.markovic@dolenjske-lekarne.si
Vodja poslovnega subjekta	mag. Miroslava Abazović mag. farm., spec., viš. pred.
Kraj	Novo mesto

Obdobje poročanja	
od	1.1.2021
do	31.12.2021



Agencija Republike
Slovenije za javnopravne
evidenčne in storitvene

Ime uporabnika:
DOLENJSKE LEKARNE NOVO MESTO p.o.

Sedež uporabnika:
Kandijska cesta 1, 8000 NOVO MESTO

Šifra proračunskega uporabnika:
27553

Podskupina prorač. uporabnika:
3.2.

Matična številka:
5198984000

Bilanca stanja na dan 31.12.2021

v EUR (brez centov)

ČLENITEV SKUPINE KONTOV	NAZIV SKUPINE KONTOV	Oznaka za AOP	Znesek	
			Tekoče leto	Predhodno leto
1	2	3	4	5
	A) DOLGOROČNA SREDSTVA IN SREDSTVA V UPRAVLJANJU	001	3.728.282	3.553.581
00	NEOPREDMETENA SREDSTVA IN DOLGOROČNE AKTIVNE ČASOVNE RAZMEJITVE	002	280.977	192.144
01	POPRAVEK VREDNOSTI NEOPREDMETENIH SREDSTEV	003	189.229	177.295
02	NEPREMIČNINE	004	4.481.501	4.800.614
03	POPRAVEK VREDNOSTI NEPREMIČNIN	005	2.011.442	2.121.352
04	OPREMA IN DRUGA OPREDMETENA OSNOVNA SREDSTVA	006	2.655.884	2.235.045
05	POPRAVEK VREDNOSTI OPREME IN DRUGIH OPREDMETENIH OSNOVNIH SREDSTEV	007	1.501.664	1.386.288
06	DOLGOROČNE FINANČNE NALOŽBE	008	241	241
07	DOLGOROČNO DANA POSOJILA IN DEPOZITI	009	75	75
08	DOLGOROČNE TERJATVE IZ POSLOVANJA	010	11.939	10.397
09	TERJATVE ZA SREDSTVA DANA V UPRAVLJANJE	011	0	0
	B) KRATKOROČNA SREDSTVA; RAZEN ZALOG IN AKTIVNE ČASOVNE RAZMEJITVE	012	2.292.905	2.390.482
10	DENARNA SREDSTVA V BLAGAJNI IN TAKOJ UNOVČLJIVE VREDNOSTNICE	013	33.755	36.594
11	DOBROIMETJE PRI BANKAH IN DRUGIH FINANČNIH USTANOVAH	014	8.187	61.124
12	KRATKOROČNE TERJATVE DO KUPCEV	015	497.716	452.036
13	DANI PREDUJMI IN VARŠČINE	016	0	0
14	KRATKOROČNE TERJATVE DO UPORABNIKOV ENOTNEGA KONTNEGA NAČRTA	017	1.626.024	1.787.444
15	KRATKOROČNE FINANČNE NALOŽBE	018	0	0
16	KRATKOROČNE TERJATVE IZ FINANCIRANJA	019	52	0
17	DRUGE KRATKOROČNE TERJATVE	020	50.393	51.000
18	NEPLAČANI ODHODKI	021	0	0
19	AKTIVNE ČASOVNE RAZMEJITVE	022	76.778	2.284
	C) ZALOGE	023	1.978.333	1.845.616
30	OBRAČUN NABAVE MATERIALA	024	0	0

Bilanca stanja na dan 31.12.2021

v EUR (brez centov)

ČLENITEV SKUPINE KONTOV	NAZIV SKUPINE KONTOV	Oznaka za AOP	Znesek	
			Tekoče leto	Predhodno leto
31	ZALOGE MATERIALA	025	48.738	56.839
32	ZALOGE DROBNEGA INVENTARJA IN EMBALAŽE	026	0	0
33	NEDOKONČANA PROIZVODNJA IN STORITVE	027	9.094	9.055
34	PROIZVODI	028	112.201	101.488
35	OBRAČUN NABAVE BLAGA	029	0	0
36	ZALOGE BLAGA	030	1.808.300	1.678.234
37	DRUGE ZALOGE	031	0	0
	I. AKTIVA SKUPAJ	032	7.999.520	7.789.679
99	AKTIVNI KONTI IZVENBILANČNE EVIDENCE	033	929.303	831.845
	D) KRATKOROČNE OBVEZNOSTI IN PASIVNE ČASOVNE RAZMEJITVE	034	1.211.703	1.400.946
20	KRATKOROČNE OBVEZNOSTI ZA PREJETE PREDUJME IN VARŠČINE	035	13.000	13.340
21	KRATKOROČNE OBVEZNOSTI DO ZAPOSLENIH	036	280.458	363.451
22	KRATKOROČNE OBVEZNOSTI DO DOBAVITELJEV	037	710.063	757.653
23	DRUGE KRATKOROČNE OBVEZNOSTI IZ POSLOVANJA	038	118.385	134.074
24	KRATKOROČNE OBVEZNOSTI DO UPORABNIKOV ENOTNEGA KONTNEGA NAČRTA	039	2.782	1.428
25	KRATKOROČNE OBVEZNOSTI DO FINANCERJEV	040	0	131.000
26	KRATKOROČNE OBVEZNOSTI IZ FINANCIRANJA	041	9	0
28	NEPLAČANI PRIHODKI	042	0	0
29	PASIVNE ČASOVNE RAZMEJITVE	043	87.006	0
	E) LASTNI VIRI IN DOLGOROČNE OBVEZNOSTI	044	6.787.817	6.388.733
90	SPLOŠNI SKLAD	045	0	0
91	REZERVNI SKLAD	046	0	0
92	DOLGOROČNE PASIVNE ČASOVNE RAZMEJITVE	047	0	0
93	DOLGOROČNE REZERVACIJE	048	0	0
940	SKLAD NAMENSKEGA PREMOŽENJA V JAVNIH SKLADIH	049	0	0
9410	SKLAD PREMOŽENJA V DRUGIH PRAVNIH OSEBAH JAVNEGA PRAVA, KI JE V NJIHOVI LASTI, ZA NEOPREDMETENA SREDSTVA IN OPREDMETENA OSNOVNA SREDSTVA	050	0	0
9411	SKLAD PREMOŽENJA V DRUGIH PRAVNIH OSEBAH JAVNEGA PRAVA, KI JE V NJIHOVI LASTI, ZA FINANČNE NALOŽBE	051	0	0

Bilanca stanja na dan 31.12.2021

v EUR (brez centov)

ČLENITEV SKUPINE KONTOV	NAZIV SKUPINE KONTOV	Oznaka za AOP	Znesek	
			Tekoče leto	Predhodno leto
9412	PRESEŽEK PRIHODKOV NAD ODHODKI	052	0	0
9413	PRESEŽEK ODHODKOV NAD PRIHODKI	053	0	0
96	DOLGOROČNE FINANČNE OBVEZNOSTI	054	0	0
97	DRUGE DOLGOROČNE OBVEZNOSTI	055	0	0
980	OBVEZNOSTI ZA NEOPREDMETENA SREDSTVA IN OPREDMETENA OSNOVNA SREDSTVA	056	6.174.078	5.940.380
981	OBVEZNOSTI ZA DOLGOROČNE FINANČNE NALOŽBE	057	316	316
985	PRESEŽEK PRIHODKOV NAD ODHODKI	058	613.423	448.037
986	PRESEŽEK ODHODKOV NAD PRIHODKI	059	0	0
	I. PASIVA SKUPAJ	060	7.999.520	7.789.679
99	PASIVNI KONTI IZVENBILANČNE EVIDENCE	061	929.303	831.845

Kraj in datum oddaje

Novo mesto

Oseba, odgovorna
za sestavitev bilance

Meta Štupar

Odgovorna oseba

mag. Miroslava Abazović mag.
farm., spec., viš. pred.



Agencija Republike
Slovenije za javnopravne
evidenčne in storitve

Ime uporabnika:
DOLENJSKE LEKARNE NOVO MESTO p.o.

Sedež uporabnika:
Kandijska cesta 1, 8000 NOVO MESTO

Šifra proračunskega uporabnika:
27553

Podskupina prorač. uporabnika:
3.2.

Matična številka:
5198984000

Izkaz prihodkov in odhodkov določenih uporabnikov po načelu denarnega toka od 01.01.2021 - 31.12.2021

v EUR (brez centov)

ČLENITEV KONTOV	NAZIV KONTA	Oznaka za AOP	Znesek	
			Tekoče leto	Predhodno leto
1	2	3	4	5
	I. SKUPAJ PRIHODKI	401	29.383.248	27.430.569
	1. PRIHODKI ZA IZVAJANJE JAVNE SLUŽBE	402	24.151.386	22.223.170
	A. Prihodki iz sredstev javnih financ	403	14.571.883	13.402.651
	a. Prejeta sredstva iz državnega proračuna	404	0	0
del 7400	Prejeta sredstva iz državnega proračuna za tekočo porabo	405	0	0
del 7400	Prejeta sredstva iz državnega proračuna za investicije	406	0	0
	b. Prejeta sredstva iz občinskih proračunov	407	0	0
del 7401	Prejeta sredstva iz občinskih proračunov za tekočo porabo	408	0	0
del 7401	Prejeta sredstva iz občinskih proračunov za investicije	409	0	0
	c. Prejeta sredstva iz skladov socialnega zavarovanja	410	14.571.883	13.402.651
del 7402	Prejeta sredstva iz skladov socialnega zavarovanja za tekočo porabo	411	14.571.883	13.402.651
del 7402	Prejeta sredstva iz skladov socialnega zavarovanja za investicije	412	0	0
	d. Prejeta sredstva iz javnih skladov in agencij	413	0	0
del 7403	Prejeta sredstva iz javnih skladov za tekočo porabo	414	0	0
del 7403	Prejeta sredstva iz javnih skladov za investicije	415	0	0
del 7404	Prejeta sredstva iz javnih agencij za tekočo porabo	416	0	0
del 7404	Prejeta sredstva iz javnih agencij za investicije	417	0	0
del 740	e. Prejeta sredstva iz proračunov iz naslova tujih donacij	418	0	0
741	f. Prejeta sredstva iz državnega proračuna iz sredstev proračuna Evropske unije	419	0	0
	B) Drugi prihodki za izvajanje dejavnosti javne službe	420	9.579.503	8.820.519
del 7102	Prejete obresti	422	315	2.166
7100	Prihodki od udeležbe na dobičku in dividend ter presežkov prihodkov nad odhodki	423	0	0

Izkaz prihodkov in odhodkov določenih uporabnikov po načelu denarnega toka od 01.01.2021 - 31.12.2021

v EUR (brez centov)

ČLENITEV KONTOV	NAZIV KONTA	Oznaka za AOP	Znesek	
			Tekoče leto	Predhodno leto
7103	Prihodki od najemnin, zakupnin in drugi prihodki od premoženja	487	86.506	86.701
7141	Drugi tekoči prihodki iz naslova izvajanja javne službe	424	9.492.682	8.731.652
72	Kapitalski prihodki	425	0	0
730	Prejete donacije iz domačih virov	426	0	0
731	Prejete donacije iz tujine	427	0	0
732	Donacije za odpravo posledic naravnih nesreč	428	0	0
782	Prejeta sredstva iz proračuna EU iz strukturnih skladov	488	0	0
783	Prejeta sredstva iz proračuna EU iz Kohezijskega sklada	489	0	0
784	Prejeta sredstva iz proračuna EU za izvajanje centraliziranih in drugih programov EU	490	0	0
786	Ostala prejeta sredstva iz proračuna Evropske unije	429	0	0
787	Prejeta sredstva od drugih evropskih institucij in iz drugih držav	430	0	0
	2. PRIHODKI OD PRODAJE BLAGA IN STORITEV NA TRGU	431	5.231.862	5.207.399
7130	Prihodki od prodaje blaga in storitev na trgu	432	5.231.862	5.207.399
del 7102	Prejete obresti	433	0	0
	II. SKUPAJ ODHODKI	437	29.523.808	27.010.056
	1. ODHODKI ZA IZVAJANJE JAVNE SLUŽBE	438	24.277.363	21.830.006
	A. Plače in drugi izdatki zaposlenim	439	3.012.824	2.687.998
del 4000	Plače in dodatki	440	2.421.253	2.161.120
del 4001	Regres za letni dopust	441	85.702	72.380
del 4002	Povračila in nadomestila	442	127.163	109.024
del 4003	Sredstva za delovno uspešnost	443	344.149	319.925
del 4004	Sredstva za nadurno delo	444	17.932	5.036
del 4005	Plače za delo nerezidentov po pogodbi	445	0	0
del 4009	Drugi izdatki zaposlenim	446	16.625	20.513
	B. Prispevki delodajalcev za socialno varnost	447	471.767	424.994
del 4010	Prispevek za pokojninsko in invalidsko zavarovanje	448	236.015	212.957
del 4011	Prispevek za zdravstveno zavarovanje	449	183.093	163.828
del 4012	Prispevek za zaposlovanje	450	1.952	1.806
del 4013	Prispevek za starševsko varstvo	451	17.583	15.732
del 4015	Premije kolektivnega dodatnega pokojninskega zavarovanja, na podlagi ZKDPZJU	452	33.124	30.671
	C. Izdatki za blago in storitve za izvajanje javne službe	453	20.254.849	18.546.594

**Izkaz prihodkov in odhodkov določenih uporabnikov po načelu denarnega toka
od 01.01.2021 - 31.12.2021**

v EUR (brez centov)

ČLENITEV KONTOV	NAZIV KONTA	Oznaka za AOP	Znesek	
			Tekoče leto	Predhodno leto
del 4020	Pisarniški in splošni material in storitve	454	64.781	65.298
del 4021	Posebni material in storitve	455	19.769.076	18.185.838
del 4022	Energija, voda, komunalne storitve in komunikacije	456	65.225	55.187
del 4023	Prevozni stroški in storitve	457	0	0
del 4024	Izdatki za službena potovanja	458	4.040	5.091
del 4025	Tekoče vzdrževanje	459	73.317	50.936
del 4026	Poslovne najemnine in zakupnine	460	163.946	75.717
del 4027	Kazni in odškodnine	461	0	0
del 4028	Davek na izplačane plače	462	0	0
del 4029	Drugi operativni odhodki	463	114.464	108.527
403	D. Plačila domačih obresti	464	3.763	1.003
404	E. Plačila tujih obresti	465	0	0
410	F. Subvencije	466	0	0
411	G. Transferi posameznikom in gospodinjstvom	467	1.250	3.000
412	H. Transferi neprofitnim organizacijam in ustanovam	468	4.270	4.252
413	I. Drugi tekoči domači transferji	469	0	0
	J. Investicijski odhodki	470	528.640	162.165
4200	Nakup zgradb in prostorov	471	0	0
4201	Nakup prevoznih sredstev	472	0	0
4202	Nakup opreme	473	460.410	86.371
4203	Nakup drugih osnovnih sredstev	474	0	0
4204	Novogradnja, rekonstrukcija in adaptacije	475	59.690	73.859
4205	Investicijsko vzdrževanje in obnove	476	0	0
4206	Nakup zemljišč in naravnih bogastev	477	0	0
4207	Nakup nematerialnega premoženja	478	8.540	1.935
4208	Študije o izvedljivosti projektov, projektna dokumentacija, nadzor, investicijski inženiring	479	0	0
4209	Nakup blagovnih rezerv in intervencijskih zalog	480	0	0
	2. ODHODKI IZ NASLOVA PRODAJE BLAGA IN STORITEV NA TRGU	481	5.246.445	5.180.050
del 400	A. Plače in drugi izdatki zaposlenim iz naslova prodaje blaga in storitev na trgu	482	665.838	642.854
del 401	B. Prispevki delodajalcev za socialno varnost iz naslova prodaje blaga in storitev na trgu	483	104.261	101.641
del 402	C. Izdatki za blago in storitve iz naslova prodaje blaga in storitev na trgu	484	4.476.346	4.435.555
	III/1 PRESEŽEK PRIHODKOV NAD ODHODKI	485	0	420.513
	III/2 PRESEŽEK ODHODKOV NAD PRIHODKI	486	140.560	0



Agencija Republike
Slovenije za javnopravne
evidenčne in storitvene

Kraj in datum oddaje

Novo mesto

Oseba, odgovorna
za sestavitev bilance

Meta Štupar

Odgovorna oseba

mag. Miroslava Abazović mag.
farm., spec., viš. pred.



Agencija Republike
Slovenije za javnopravne
evidenčne in storitvene

Ime uporabnika:
DOLENJSKE LEKARNE NOVO MESTO p.o.

Sedež uporabnika:
Kandijska cesta 1, 8000 NOVO MESTO

Šifra proračunskega uporabnika:
27553

Podskupina prorač. uporabnika:
3.2.

Matična številka:
5198984000

Izkaz računa finančnih terjatev in naložb določenih uporabnikov od 01.01.2021 - 31.12.2021

v EUR (brez centov)

ČLENITEV KONTOV	NAZIV KONTA	Oznaka za AOP	Znesek	
			Tekoče leto	Predhodno leto
1	2	3	4	5
750	IV. PREJETA VRAČILA DANIH POSOJIL	500	0	0
7500	Prejeta vračila danih posojil od posameznikov in zasebnikov	501	0	0
7501	Prejeta vračila danih posojil od javnih skladov	502	0	0
7502	Prejeta vračila danih posojil od javnih podjetij in družb, ki so v lasti države ali občin	503	0	0
7503	Prejeta vračila danih posojil od finančnih institucij	504	0	0
7504	Prejeta vračila danih posojil od privatnih podjetij	505	0	0
7505	Prejeta vračila danih posojil od občin	506	0	0
7506	Prejeta vračila danih posojil-iz tujine	507	0	0
7507	Prejeta vračila danih posojil-državnemu proračunu	508	0	0
7508	Prejeta vračila danih posojil od javnih agencij	509	0	0
7509	Prejeta vračila plačanih poroštev	510	0	0
751	Prodaja kapitalskih deležev	511	0	0
440	V. DANA POSOJILA	512	0	0
4400	Dana posojila posameznikom in zasebnikom	513	0	0
4401	Dana posojila javnim skladom	514	0	0
4402	Dana posojila javnim podjetjem in družbam, ki so v lasti države ali občin	515	0	0
4403	Dana posojila finančnim institucijam	516	0	0
4404	Dana posojila privatnim podjetjem	517	0	0
4405	Dana posojila občinam	518	0	0
4406	Dana posojila v tujino	519	0	0
4407	Dana posojila državnemu proračunu	520	0	0
4408	Dana posojila javnim agencijam	521	0	0
4409	Plačila zapadlih poroštev	522	0	0
441	Povečanje kapitalskih deležev in naložb	523	0	0
	VI/1 PREJETA MINUS DANA POSOJILA	524	0	0
	VI/2 DANA MINUS PREJETA POSOJILA	525	0	0



Agencija Republike
Slovenije za javnopravne
evidenčne in storitve

Kraj in datum oddaje

Novo mesto

Oseba, odgovorna
za sestavitev bilance

Meta Štupar

Odgovorna oseba

mag. Miroslava Abazović mag.
farm., spec., viš. pred.



Agencija Republike
Slovenije za javnopravne
evidenčne in storitve

Ime uporabnika:
DOLENJSKE LEKARNE NOVO MESTO p.o.

Sedež uporabnika:
Kandijska cesta 1, 8000 NOVO MESTO

Šifra proračunskega uporabnika:
27553

Podskupina prorač. uporabnika:
3.2.

Matična številka:
5198984000

Izkaz računa financiranja določenih uporabnikov od 01.01.2021 - 31.12.2021

v EUR (brez centov)

ČLENITEV KONTOV	NAZIV KONTA	Oznaka za AOP	Znesek	
			Tekoče leto	Predhodno leto
1	2	3	4	5
50	VII. ZADOLŽEVANJE	550	0	0
500	Domače zadolževanje	551	0	0
5001	Najeti krediti pri poslovnih bankah	552	0	0
5002	Najeti krediti pri drugih finančnih institucijah	553	0	0
del 5003	Najeti krediti pri državnem proračunu	554	0	0
del 5003	Najeti krediti pri proračunih lokalnih skupnosti	555	0	0
del 5003	Najeti krediti pri skladih socialnega zavarovanja	556	0	0
del 5003	Najeti krediti pri drugih javnih skladih	557	0	0
del 5003	Najeti krediti pri drugih domačih kreditodajalcih	558	0	0
501	Zadolževanje v tujini	559	0	0
55	VIII. ODPLAČILA DOLGA	560	131.000	369.000
550	Odplačila domačega dolga	561	131.000	369.000
5501	Odplačila kreditov poslovnim bankam	562	131.000	369.000
5502	Odplačila kreditov drugim finančnim institucijam	563	0	0
del 5503	Odplačila kreditov državnemu proračunu	564	0	0
del 5503	Odplačila kreditov proračunom lokalnih skupnosti	565	0	0
del 5503	Odplačila kreditov skladom socialnega zavarovanja	566	0	0
del 5503	Odplačila kreditov drugim javnim skladom	567	0	0
del 5503	Odplačila kreditov drugim domačim kreditodajalcem	568	0	0
551	Odplačila dolga v tujino	569	0	0
	IX/1 NETO ZADOLŽEVANJE	570	0	0
	IX/2 NETO ODPLAČILO DOLGA	571	131.000	369.000
	X/1 POVEČANJE SREDSTEV NA RAČUNIH	572	0	51.513
	X/2 ZMANJŠANJE SREDSTEV NA RAČUNIH	573	271.560	0



Agencija Republike
Slovenije za javnopravne
evidenčne in storitvene

Kraj in datum oddaje

Novo mesto

Oseba, odgovorna
za sestavitev bilance

Meta Štupar

Odgovorna oseba

mag. Miroslava Abazović mag.
farm., spec., viš. pred.



Agencija Republike
Slovenije za javnopravne
evidenčne in storitvene

Ime uporabnika:
DOLENJSKE LEKARNE NOVO MESTO p.o.

Sedež uporabnika:
Kandijska cesta 1, 8000 NOVO MESTO

Šifra proračunskega uporabnika:
27553

Podskupina prorač. uporabnika:
3.2.

Matična številka:
5198984000

Izkaz prihodkov in odhodkov določenih uporabnikov po vrstah dejavnosti od 01.01.2021 - 31.12.2021

v EUR (brez centov)

ČLENITEV PODSKUPIN KONTOV	NAZIV PODSKUPINE KONTOV	Oznaka za AOP	Znesek	
			Prihodki in odhodki za izvajanje javne službe	Prihodki in odhodki od prodaje blaga in storitev na trgu
1	2	3	4	5
	A) PRIHODKI OD POSLOVANJA	660	24.176.645	5.356.969
760	PRIHODKI OD PRODAJE PROIZVODOV IN STORITEV	661	701.048	427.372
	POVEČANJE VREDNOSTI ZALOG PROIZVODOV IN NEDOKONČANE PROIZVODNJE	662	0	10.797
	ZMANJŠANJE VREDNOSTI ZALOG PROIZVODOV IN NEDOKONČANE PROIZVODNJE	663	0	0
761	PRIHODKI OD PRODAJE BLAGA IN MATERIALA	664	23.475.597	4.918.800
762	B) FINANČNI PRIHODKI	665	287	0
763	C) DRUGI PRIHODKI	666	13.947	0
	Č) PREVREDNOTOVALNI POSLOVNI PRIHODKI	667	16	0
del 764	PRIHODKI OD PRODAJE OSNOVNIH SREDSTEV	668	16	0
del 764	DRUGI PREVREDNOTOVALNI POSLOVNI PRIHODKI	669	0	0
	D) CELOTNI PRIHODKI	670	24.190.895	5.356.969
	E) STROŠKI BLAGA, MATERIALA IN STORITEV	671	20.761.999	3.725.161
del 466	NABAVNA VREDNOST PRODANEGA MATERIALA IN BLAGA	672	20.328.198	3.488.782
460	STROŠKI MATERIALA	673	103.738	163.435
461	STROŠKI STORITEV	674	330.063	72.944
	F) STROŠKI DELA	675	2.987.016	1.115.472
del 464	PLAČE IN NADOMESTILA PLAČ	676	2.254.410	953.565
del 464	PRISPEVKI ZA SOCIALNO VARNOST DELODAJALCEV	677	417.025	92.163
del 464	DRUGI STROŠKI DELA	678	315.581	69.744
462	G) AMORTIZACIJA	679	154.223	64.889
463	H) REZERVACIJE	680	0	0
465	J) DRUGI STROŠKI	681	39.050	8.630
467	K) FINANČNI ODHODKI	682	3.772	0
468	L) DRUGI ODHODKI	683	413	0
	M) PREVREDNOTOVALNI POSLOVNI ODHODKI	684	1.642	0
del 469	ODHODKI OD PRODAJE OSNOVNIH SREDSTEV	685	0	0



Agencija Republike
Slovenije za javnopravne
evidenčne in storitvene

Izkaz prihodkov in odhodkov določenih uporabnikov po vrstah dejavnosti od 01.01.2021 - 31.12.2021

v EUR (brez centov)

ČLENITEV PODSKUPIN KONTOV	NAZIV PODSKUPINE KONTOV	Oznaka za AOP	Znesek	
			Prihodki in odhodki za izvajanje javne službe	Prihodki in odhodki od prodaje blaga in storitev na trgu
del 469	OSTALI PREVREDNOTOVALNI POSLOVNI ODHODKI	686	1.642	0
	N) CELOTNI ODHODKI	687	23.948.115	4.914.152
	O) PRESEŽEK PRIHODKOV	688	242.780	442.817
	P) PRESEŽEK ODHODKOV	689	0	0
del 80	Davek od dohodka pravnih oseb	690	48.140	24.034
del 80	Presežek prihodkov obračunskega obdobja z upoštevanjem davka od dohodka	691	194.640	418.783
del 80	Presežek odhodkov obračunskega obdobja z upoštevanjem davka od dohodka	692	0	0
	Presežek prihodkov iz prejšnjih let, namenjen pokritju odhodkov obračunskega obdobja	693	0	0

Kraj in datum oddaje

Novo mesto

Oseba, odgovorna
za sestavitev bilance

Meta Štupar

Odgovorna oseba

mag. Miroslava Abazović mag.
farm., spec., viš. pred.



Agencija Republike
Slovenije za javnopravne
evidenčne storitve

Ime uporabnika:
DOLENJSKE LEKARNE NOVO MESTO p.o.

Sedež uporabnika:
Kandijska cesta 1, 8000 NOVO MESTO

Šifra proračunskega uporabnika:
27553

Podskupina prorač. uporabnika:
3.2.

Matična številka:
5198984000

Stanje in gibanje neopredmetenih sredstev in opredmetenih osnovnih sredstev

NAZIV	Oznaka za AOP	ZNESEK - Nabavna vrednost (1.1.)	ZNESEK - Popravek vrednost (1.1.)	ZNESEK - Povečanje nabavne vrednosti	ZNESEK - Povečanje popravka vrednosti	ZNESEK - Zmanjšanje nabavne vrednosti	ZNESEK - Zmanjšanje popravka vrednosti	ZNESEK - Amortizacija	ZNESEK - Neodpisana vrednost (31.12.)	ZNESEK - Prevrednotenje zaradi okrepitve	ZNESEK - Prevrednotenje zaradi oslabitve
1	2	3	4	5	6	7	8	9	10 (3-4+5-6-7+8-9)	11	12
I. Neopredmetena sredstva in opredmetena osnovna sredstva v upravljanju	700	7.227.802	3.684.934	606.611	73.874	416.051	231.193	358.503	3.532.244	0	0
A. Dolgoročno odloženi stroški	701	2.375	0	80.292	0	0	0	0	82.667	0	0
B. Dolgoročne premoženjske pravice	702	189.770	177.296	8.540	0	0	0	11.933	9.081	0	0
C. Druga neopredmetena sredstva	703	0	0	0	0	0	0	0	0	0	0
D. Zemljišča	704	7.431	0	0	0	1.075	0	0	6.356	0	0
E. Zgradbe	705	4.793.182	2.121.351	0	73.874	318.037	134.254	134.254	2.279.920	0	0
F. Oprema	706	2.220.577	1.386.287	517.779	0	96.939	96.939	212.316	1.139.753	0	0
G. Druga opredmetena osnovna sredstva	707	14.467	0	0	0	0	0	0	14.467	0	0
II. Neopredmetena sredstva in opredmetena osnovna sredstva v lasti	708	0	0	0	0	0	0	0	0	0	0
A. Dolgoročno odloženi stroški	709	0	0	0	0	0	0	0	0	0	0
B. Dolgoročne premoženjske pravice	710	0	0	0	0	0	0	0	0	0	0
C. Druga neopredmetena sredstva	711	0	0	0	0	0	0	0	0	0	0
D. Zemljišča	712	0	0	0	0	0	0	0	0	0	0
E. Zgradbe	713	0	0	0	0	0	0	0	0	0	0
F. Oprema	714	0	0	0	0	0	0	0	0	0	0
G. Druga opredmetena osnovna sredstva	715	0	0	0	0	0	0	0	0	0	0
III. Neopredmetena sredstva in opredmetena osnovna sredstva v finančnem najemu	716	0	0	0	0	0	0	0	0	0	0
A. Dolgoročno odloženi stroški	717	0	0	0	0	0	0	0	0	0	0
B. Dolgoročne premoženjske pravice	718	0	0	0	0	0	0	0	0	0	0
C. Druga neopredmetena sredstva	719	0	0	0	0	0	0	0	0	0	0
D. Zemljišča	720	0	0	0	0	0	0	0	0	0	0
E. Zgradbe	721	0	0	0	0	0	0	0	0	0	0
F. Oprema	722	0	0	0	0	0	0	0	0	0	0
G. Druga opredmetena osnovna sredstva	723	0	0	0	0	0	0	0	0	0	0



Agencija Republike
Slovenije za javnopravne
evidenčne in storitvene

Kraj in datum oddaje

Novo mesto

Oseba, odgovorna
za sestavitev bilance

Meta Štupar

Odgovorna oseba

mag. Miroslava Abazović mag.
farm., spec., viš. pred.



Agencija Republike
Slovenije za javnopravne
evidenčne in storitve

Ime uporabnika:
DOLENJSKE LEKARNE NOVO MESTO p.o.

Sedež uporabnika:
Kandijska cesta 1, 8000 NOVO MESTO

Šifra proračunskega uporabnika:
27553

Podskupina prorač. uporabnika:
3.2.

Matična številka:
5198984000

Stanje in gibanje dolgoročnih finančnih naložb in posojil

VRSTA NALOŽB OZIROMA POSOJIL	Oznaka za AOP	Znesek naložb in danih posojil (1.1.)	Znesek popravkov naložb in danih posojil (1.1.)	Znesek povečanja naložb in danih posojil	Znesek povečanj popravkov naložb in danih posojil	Znesek zmanjšanja naložb in danih posojil	Znesek zmanjšanja popravkov naložb in danih posojil	Znesek naložb in danih posojil (31.12.)	Znesek popravkov naložb in danih posojil (31.12.)	Knjižgovodska vrednost naložb in danih posojil (31.12.)	Znesek odpisanih naložb in danih posojil
1	2	3	4	5	6	7	8	9 (3+5-7)	10 (4+6-8)	11 (9-10)	12
I. Dolgoročne finančne naložbe	800	241	0	0	0	0	0	241	0	241	0
A. Naložbe v delnice	801	0	0	0	0	0	0	0	0	0	0
1. Naložbe v delnice v javna podjetja	802	0	0	0	0	0	0	0	0	0	0
2. Naložbe v delnice v finančne institucije	803	0	0	0	0	0	0	0	0	0	0
3. Naložbe v delnice v privatna podjetja	804	0	0	0	0	0	0	0	0	0	0
4. Naložbe v delnice v tujini	805	0	0	0	0	0	0	0	0	0	0
B. Naložbe v deleže	806	241	0	0	0	0	0	241	0	241	0
1. Naložbe v deleže v javna podjetja	807	0	0	0	0	0	0	0	0	0	0
2. Naložbe v deleže v finančne institucije	808	0	0	0	0	0	0	0	0	0	0
3. Naložbe v deleže v privatna podjetja	809	0	0	0	0	0	0	0	0	0	0
4. Naložbe v deleže državnih družb, ki imajo obliko d.d.	810	0	0	0	0	0	0	0	0	0	0
5. Naložbe v deleže državnih družb, ki imajo obliko d.o.o.	811	0	0	0	0	0	0	0	0	0	0
6. Naložbe v deleže v tujini	812	241	0	0	0	0	0	241	0	241	0
C. Naložbe v plemenite kovine, drage kamne, umetniška dela in podobno	813	0	0	0	0	0	0	0	0	0	0
D. Druge dolgoročne kapitalske naložbe	814	0	0	0	0	0	0	0	0	0	0
1. Namensko premoženje, preneseno javnim skladom	815	0	0	0	0	0	0	0	0	0	0
2. Premoženje, preneseno v last drugim pravnim osebam javnega prava, ki imajo premoženje v svoji lasti	816	0	0	0	0	0	0	0	0	0	0
3. Druge dolgoročne kapitalske naložbe doma	817	0	0	0	0	0	0	0	0	0	0
4. Druge dolgoročne kapitalske naložbe v tujini	818	0	0	0	0	0	0	0	0	0	0
II. Dolgoročno dana posojila in depoziti	819	75	0	0	0	0	0	75	0	75	0
A. Dolgoročno dana posojila	820	0	0	0	0	0	0	0	0	0	0
1. Dolgoročno dana posojila posameznikom	821	0	0	0	0	0	0	0	0	0	0
2. Dolgoročno dana posojila javnim skladom	822	0	0	0	0	0	0	0	0	0	0
3. Dolgoročno dana posojila javnim podjetjem	823	0	0	0	0	0	0	0	0	0	0

Stanje in gibanje dolgoročnih finančnih naložb in posojil

4. Dolgoročno dana posojila finančnim institucijam	824	0	0	0	0	0	0	0	0	0	0
5. Dolgoročno dana posojila privatnim podjetjem	825	0	0	0	0	0	0	0	0	0	0
6. Dolgoročno dana posojila drugim ravnam države	826	0	0	0	0	0	0	0	0	0	0
7. Dolgoročno dana posojila državnemu proračunu	827	0	0	0	0	0	0	0	0	0	0
8. Druga dolgoročno dana posojila v tujino	828	0	0	0	0	0	0	0	0	0	0
B. Dolgoročno dana posojila z odkupom vrednostnih papirjev	829	0	0	0	0	0	0	0	0	0	0
1. Domačih vrednostnih papirjev	830	0	0	0	0	0	0	0	0	0	0
2. Tujih vrednostnih papirjev	831	0	0	0	0	0	0	0	0	0	0
C. Dolgoročno dani depoziti	832	75	0	0	0	0	0	75	0	75	0
1. Dolgoročno dani depoziti poslovnim bankam	833	0	0	0	0	0	0	0	0	0	0
2. Drugi dolgoročno dani depoziti	834	75	0	0	0	0	0	75	0	75	0
D. Druga dolgoročno dana posojila	835	0	0	0	0	0	0	0	0	0	0
III. Skupaj	836	316	0	0	0	0	0	316	0	316	0

Kraj in datum oddaje

Novo mesto

Oseba, odgovorna
za sestavitev bilance

Meta Štupar

Odgovorna oseba

mag. Miroslava Abazović mag.
farm., spec., viš. pred.



Agencija Republike
Slovenije za javnopravne
evidenčne in storitve

Ime uporabnika:
DOLENJSKE LEKARNE NOVO MESTO p.o.

Sedež uporabnika:
Kandijska cesta 1, 8000 NOVO MESTO

Šifra proračunskega uporabnika:
27553

Podskupina prorač. uporabnika:
3.2.

Matična številka:
5198984000

Izkaz prihodkov in odhodkov - določenih uporabnikov od 01.01.2021 - 31.12.2021

v EUR (brez centov)

ČLENITEV PODSKUPIN KONTOV	NAZIV PODSKUPINE KONTOV	Oznaka za AOP	Znesek	
			Tekoče leto	Predhodno leto
1	2	3	4	5
	A) PRIHODKI OD POSLOVANJA	860	29.533.614	27.267.925
760	PRIHODKI OD PRODAJE PROIZVODOV IN STORITEV	861	1.128.420	1.159.641
	POVEČANJE VREDNOSTI ZALOG PROIZVODOV IN NEDOKONČANE PROIZVODNJE	862	10.797	27.582
	ZMANJŠANJE VREDNOSTI ZALOG PROIZVODOV IN NEDOKONČANE PROIZVODNJE	863	0	0
761	PRIHODKI OD PRODAJE BLAGA IN MATERIALA	864	28.394.397	26.080.702
762	B) FINANČNI PRIHODKI	865	287	1.017
763	C) DRUGI PRIHODKI	866	13.947	5.917
	Č) PREVREDNOTOVALNI POSLOVNI PRIHODKI	867	16	361
del 764	PRIHODKI OD PRODAJE OSNOVNIH SREDSTEV	868	16	361
del 764	DRUGI PREVREDNOTOVALNI POSLOVNI PRIHODKI	869	0	0
	D) CELOTNI PRIHODKI	870	29.547.864	27.275.220
	E) STROŠKI BLAGA, MATERIALA IN STORITEV	871	24.487.160	22.553.458
del 466	NABAVNA VREDNOST PRODANEGA MATERIALA IN BLAGA	872	23.816.980	21.901.324
460	STROŠKI MATERIALA	873	267.173	297.527
461	STROŠKI STORITEV	874	403.007	354.607
	F) STROŠKI DELA	875	4.102.488	3.970.402
del 464	PLAČE IN NADOMESTILA PLAČ	876	3.207.975	3.170.034
del 464	PRISPEVKI ZA SOCIALNO VARNOST DELODAJALCEV	877	509.188	501.753
del 464	DRUGI STROŠKI DELA	878	385.325	298.615
462	G) AMORTIZACIJA	879	219.112	196.736
463	H) REZERVACIJE	880	0	0
465	J) DRUGI STROŠKI	881	47.680	52.691
467	K) FINANČNI ODHODKI	882	3.772	1.665
468	L) DRUGI ODHODKI	883	413	595
	M) PREVREDNOTOVALNI POSLOVNI ODHODKI	884	1.642	0
del 469	ODHODKI OD PRODAJE OSNOVNIH SREDSTEV	885	0	0



Agencija Republike
Slovenije za javnopravne
evidenčne in storitvene

Izkaz prihodkov in odhodkov - določenih uporabnikov od 01.01.2021 - 31.12.2021

v EUR (brez centov)

ČLENITEV PODSKUPIN KONTOV	NAZIV PODSKUPINE KONTOV	Oznaka za AOP	Znesek	
			Tekoče leto	Predhodno leto
del 469	OSTALI PREVREDNOTOVALNI POSLOVNI ODHODKI	886	1.642	0
	N) CELOTNI ODHODKI	887	28.862.267	26.775.547
	O) PRESEŽEK PRIHODKOV	888	685.597	499.673
	P) PRESEŽEK ODHODKOV	889	0	0
del 80	Davek od dohodka pravnih oseb	890	72.174	51.636
del 80	Presežek prihodkov obračunskega obdobja z upoštevanjem davka od dohodka	891	613.423	448.037
del 80	Presežek odhodkov obračunskega obdobja z upoštevanjem davka od dohodka	892	0	0
	Presežek prihodkov iz prejšnjih let, namenjen pokritju odhodkov obračunskega obdobja	893	0	0
	Povprečno število zaposlenih na podlagi delovnih ur v obračunskem obdobju (celo število)	894	92	91
	Število mesecev poslovanja	895	12	12

Kraj in datum oddaje

Novo mesto

Oseba, odgovorna
za sestavitev bilance

Meta Štupar

Odgovorna oseba

mag. Miroslava Abazović mag.
farm., spec., viš. pred.



Agencija Republike
Slovenije za javnopravne
evidence in storitve

IZJAVA O OCENI NOTRANJEGA NADZORA JAVNIH FINANC

DOLENJSKE LEKARNE NOVO MESTO p.o.
Kandijska cesta 1, 8000 NOVO MESTO

Šifra: 27553
Matična številka: 5198984000

Podpisani se zavedam odgovornosti za vzpostavitev in stalno izboljševanje sistema finančnega poslovanja in notranjih kontrol ter notranjega revidiranja v skladu s 100. členom Zakona o javnih financah z namenom, da obvladujem tveganja in zagotavljam doseganje ciljev poslovanja in uresničevanje proračuna.

Sistem notranjega nadzora javnih financ je zasnovan tako, da daje razumno, ne pa tudi absolutnega zagotovila o doseganju ciljev: tveganja, da splošni in posebni cilji poslovanja ne bodo doseženi, se obvladujejo na še sprejemljivi ravni. Temelji na nepretrganem procesu, ki omogoča, da se opredelijo ključna tveganja, verjetnost nastanka in vpliv določenega tveganja na doseganje ciljev in pomaga, da se tveganja obvladuje uspešno, učinkovito in gospodarno.

Ta ocena predstavlja stanje na področju uvajanja procesov in postopkov notranjega nadzora javnih financ v / na DOLENJSKE LEKARNE NOVO MESTO p.o..

Oceno podajam na podlagi:

* ocene notranje revizijske službe za področja:

* samoocenitev vodij organizacijskih enot za področja:

* ugotovitev (Računskega sodišča RS, proračunske inšpekcije, Urada RS za nadzor proračuna, nadzornih organov EU,...) za področja:

V / Na DOLENJSKE LEKARNE NOVO MESTO p.o. je vzpostavljen(o):

1. primerno kontrolno okolje

(predstojnik izbere eno od naslednjih možnosti):

- | | |
|---|----------------------------------|
| a) na celotnem poslovanju, | <input type="radio"/> |
| b) na pretežnem delu poslovanja, | <input checked="" type="radio"/> |
| c) na posameznih področjih poslovanja, | <input type="radio"/> |
| d) še ni vzpostavljeno, pričeli smo s prvimi aktivnostmi, | <input type="radio"/> |
| e) še ni vzpostavljeno, v naslednjem letu bomo pričeli z ustreznimi aktivnostmi | <input type="radio"/> |

2. upravljanje s tveganji

2.1. cilji so realni in merljivi, t.j. da so določeni indikatorji za merjenje doseganja ciljev

(predstojnik izbere eno od naslednjih možnosti):

- | | |
|---|----------------------------------|
| a) na celotnem poslovanju, | <input type="radio"/> |
| b) na pretežnem delu poslovanja, | <input checked="" type="radio"/> |
| c) na posameznih področjih poslovanja, | <input type="radio"/> |
| d) še niso opredeljeni, pričeli smo s prvimi aktivnostmi, | <input type="radio"/> |
| e) še niso opredeljeni, v naslednjem letu bomo pričeli z ustreznimi aktivnostmi | <input type="radio"/> |

2.2. tveganja, da se cilji ne bodo uresničili, so opredeljena in ovrednotena, določen je način ravnanja z njimi

(predstojnik izbere eno od naslednjih možnosti):

- | | |
|---|----------------------------------|
| a) na celotnem poslovanju, | <input type="radio"/> |
| b) na pretežnem delu poslovanja, | <input type="radio"/> |
| c) na posameznih področjih poslovanja, | <input checked="" type="radio"/> |
| d) še niso opredeljeni, pričeli smo s prvimi aktivnostmi, | <input type="radio"/> |
| e) še niso opredeljeni, v naslednjem letu bomo pričeli z ustreznimi aktivnostmi | <input type="radio"/> |

3. na obvladovanju tveganj temelječ sistem notranjega kontroliranja in kontrolne aktivnosti, ki zmanjšujejo tveganja na sprejemljivo raven

(predstojnik izbere eno od naslednjih možnosti):

- | | |
|---|----------------------------------|
| a) na celotnem poslovanju, | <input type="radio"/> |
| b) na pretežnem delu poslovanja, | <input type="radio"/> |
| c) na posameznih področjih poslovanja, | <input checked="" type="radio"/> |
| d) še niso opredeljeni, pričeli smo s prvimi aktivnostmi, | <input type="radio"/> |
| e) še niso opredeljeni, v naslednjem letu bomo pričeli z ustreznimi aktivnostmi | <input type="radio"/> |

4. ustrezen sistem informiranja in komuniciranja

(predstojnik izbere eno od naslednjih možnosti):

- | | |
|---|----------------------------------|
| a) na celotnem poslovanju, | <input type="radio"/> |
| b) na pretežnem delu poslovanja, | <input checked="" type="radio"/> |
| c) na posameznih področjih poslovanja, | <input type="radio"/> |
| d) še niso opredeljeni, pričeli smo s prvimi aktivnostmi, | <input type="radio"/> |
| e) še niso opredeljeni, v naslednjem letu bomo pričeli z ustreznimi aktivnostmi | <input type="radio"/> |

5. ustrezen sistem nadziranja, ki vključuje tudi primerno (lastno, skupno, pogodbeno) notranje revizijsko službo

(predstojnik izbere eno od naslednjih možnosti):

- | | |
|---|----------------------------------|
| a) na celotnem poslovanju, | <input type="radio"/> |
| b) na pretežnem delu poslovanja, | <input checked="" type="radio"/> |
| c) na posameznih področjih poslovanja, | <input type="radio"/> |
| d) še niso opredeljeni, pričeli smo s prvimi aktivnostmi, | <input type="radio"/> |
| e) še niso opredeljeni, v naslednjem letu bomo pričeli z ustreznimi aktivnostmi | <input type="radio"/> |

6. notranje revidiranje zagotavljam v skladu s Pravilnikom o usmeritvah za usklajeno delovanje sistema notranjega nadzora javnih financ

(predstojnik izbere eno od naslednjih možnosti):

- a) z lastno notranjerevizijsko službo,
- b) s skupno notranjerevizijsko službo,
- c) z zunanjim izvajalcem notranjega revidiranja,

Naziv in sedež **zunanjega izvajalca notranjega revidiranja:** REVIDICOM PLUS, notranje revizije in svetovanje, d.o.o., Strossmayerjeva ulica 28, 2000 Maribor

Navedite matično številko **zunanjega izvajalca notranjega revidiranja:** 7122403000

Ali (sprejeti) finančni načrt (proračun), za leto na katerega se Izjava nanaša, presega 2,086 mio evrov: DA NE

Datum zadnjega revizijskega poročila zunanjega izvajalca notranjega revidiranja je: 28.02.2022

- d) nisem zagotovil notranjega revidiranja.

V letu 2021 sem na področju notranjega nadzora izvedel naslednje pomembne izboljšave (navedite: 1, 2 oziroma 3 pomembne izboljšave):

- pregled in ureditev SOP
- upravljanje z zalogami

Kljub izvedenim izboljšavam ugotavljam, da obstajajo naslednja pomembna tveganja, ki jih še ne obvladujem v zadostni meri (navedite: 1, 2 oziroma 3 pomembnejša tveganja in predvidene ukrepe za njihovo obvladovanje):

- pregled in ureditev internih aktov
- priprava strategije zavoda 2022 - 2026

Predstojnik oziroma poslovodni organ proračunskega uporabnika:

mag. Miroslava Abazović mag. farm.,
spec., viš. pred.

Datum podpisa predstojnika:

28.02.2022



PREDSTAVITEV IN KRATEK POVZETEK LETNEGA POROČILA ZA LETO 2021

I. Predstavitev Dolenjskih lekarn Novo mesto

Ime pravne osebe:	DOLENJSKE LEKARNE NOVO MESTO, p.o.
Sedež:	Kandijska cesta 1, 8000 Novo mesto
Telefon:	07/393 2 900
E- pošta:	tajnistvo@dolenjske-lekarne.si
Podračun pri UJP:	01285-6030275522
Matična številka:	5198984
Davčna številka:	32984375
Zastopnik:	mag. Miroslava Abazović, mag. farm., spec., direktorica
Dejavnost:	47.730 Dejavnost lekarn



Nastanek

Zavod je nastal leta 1978, ko je prišlo do združitve do takrat samostojnih občinskih lekarn na območju Dolenjske in Bele krajine.

Dolenjske lekarnе Novo mesto so javni zavod, ki so ga leta 1991 za opravljanje lekarniške dejavnosti ustanovile takratne občine Novo mesto, Črnomelj, Metlika in Trebnje.

Dejavnost

Lekarniška dejavnost: Osnovno poslanstvo zavoda je preskrba prebivalstva z zdravili na območju Dolenjske in Bele krajine. Trenutno deluje na območju Dolenjske in Bele krajine 21 lekarn in podružnic, od tega je 15 lekarn v sestavi zavoda Dolenjskih lekarn. Zavod je edini, ki ima za območje, ki ga pokriva in širše, organizirano dežurno službo. V lekarni Novo mesto ima organizirano stalno dežurno službo. Prebivalcem so nujna zdravila dostopna 24 ur na dan. Poleg Lekarne Novo mesto ima zavod organizirano dežuranje ob nedeljah in praznikih še v Lekarni Črnomelj in Lekarni Trebnje.

Ostale dejavnosti: Ostale dejavnosti so lastna proizvodnja zdravil in izdelkov za nego in varovanje zdravja, oskrba prebivalstva z medicinskimi pripomočki, z zdravili za uporabo v veterinarski medicini, s sredstvi za nego in higieno, s sredstvi za varovanje zdravja, z otroško hrano in dietetičnimi izdelki. Zavod ima status učnega zavoda. Študentje farmacije opravijo v našem zavodu praktični del izobraževanja, prav tako dijaki farmacevtske srednje šole obvezno prakso.

Organizacijske enote

V sestavi zavoda je bilo v letu 2021 11 lekarn in 4 lekarniške podružnice. Lokacije lekarn in podružnic so naslednje: Novo mesto – Kandijska c. 1, Novo mesto – Ločna, Novo mesto – Bršljin, Črnomelj, Metlika, Semič, Trebnje – Goliev trg 3, Trebnje – Obrtniška ulica 14, Mirna (podružnica), Mokronog (podružnica), Šentjernej, Škocjan, Dolenjske Toplice, Mirna Peč (podružnica) in Šmarjeta (podružnica).

Zaposleni

V letu 2021 je znašalo število zaposlenih računano iz ur 91,52 zaposlenih, kar je več kot smo planirali. Načrtovali smo, da bomo imeli v letu 2021 povprečno 89,86 delavcev (izračunano iz števila obračunanih ur v breme zavoda). Zaradi večjega izpada zaposlenih (za 1,74 zaposlenega iz ur) zaradi bolniških odsotnosti, nege, varovanja otrok, izolacij in karanten, smo zaposlili 1,66 zaposlenih računano iz ur več, kot je bilo načrtovano.

Konec leta 2021 smo imeli zaposlene 104 delavce (od tega štiri pripravnike), kar je za sedem delavcev več kot konec leta 2020, ko smo imeli zaposlenih 97 delavcev (od tega tri pripravnike).

Fluktuacija zaposlenih (trije odhodi in deset prihodov) je bila v letu 2021 večja kot leta 2020, ko smo imeli štiri odhode in šest prihodov. V letu 2021 sta se upokojili dve farmacevtski tehnici, eni farmacevtski tehnici se je iztekla pogodba o zaposlitvi za določen čas.

Med prihodi smo imeli prihod treh farmacevtskih tehnikov, dveh magistror farmacije in ene lekarniške delavke ter prihod štirih farmacevtskih tehnikov, ki smo jim omogočili pripravništvo. Pripravništvo financira država, manjši del pa financiramo sami.

Po stanju na dan 31. 12. 2021 je 82,7 % zaposlenih po izobrazbi farmacevtov (specialistov, magistror, tehnikov).

Praktično usposabljanje je v letu 2021 pod mentorstvom naših zaposlenih zaključilo šest študentov, en študent bo usposabljanje zaključil februarja 2022 in 24 dijakov (v letu 2020 smo imeli tudi šest študentov, ki so zaključili usposabljanje in 21 dijakov).

Vizija

Kakovostna in prijazna storitev, večja prepoznavnost, utrditev in širitev dejavnosti.

II. O delu in pomembnejših dosežkih zavoda

Leto 2021 je bilo tako kot leto 2020 zaznamovano z epidemijo koronavirusa, zato so bila potrebna številna prilagajanja v organizaciji dela, poslovanju in načrtovanju aktivnosti. Vlada je sprejemala številne ukrepe, ki smo jih dosledno upoštevali. Svojim zaposlenim smo še naprej zagotavljali vso potrebno zaščitno opremo ter razkužila za zaposlene in paciente. Zaradi čakanja na delo od doma, bolniških odsotnosti, varovanja otrok, številnih karanten in izolacij smo občasno skrajševali odpiralne čase v nekaterih lekarnah in res izjemoma za kakšen dan zaprli eno od manjših lekarn. Ves čas smo tudi zagotavljali 24-urno dežurno službo.

V letu 2021 so bile vse naše aktivnosti usmerjene k izpolnjevanju našega poslanstva, to je preskrbe prebivalcev Dolenjske in Bele krajine z zdravili in drugimi izdelki za krepitev in ohranjanje zdravja. Pacientom smo bili na voljo za posvet in pomoč tudi v primeru, ko niso uspeli priti do svojega zdravnika in do receptov za zdravila. Tako kot v letu 2020 smo jim omogočali tudi dostavo zdravil na dom s pomočjo prostovoljcev oziroma civilne zaščite.

Izvajanje novih kognitivnih storitev je bilo zaradi epidemioloških razmer še zmeraj oteženo, smo pa brez zapletov nadaljevali z izvajanjem farmacevtskega svetovanja v ambulantni farmaceuti svetovalca v Zdravstvenem domu Črnomelj, ki pokriva še področje Zdravstvenega doma Metlika.

Nenehno skrbimo tudi za razvoj Galenskega laboratorija, strokovna vodja laboratorija s svojim timom poleg uvajanja novih galenskih izdelkov skrbi za povezovanje s strokovnjaki iz drugih javnih zavodov z namenom izboljšanja kvalitete izdelkov in posodabljanja proizvodnje. V letu 2021 smo nabavili nekaj novih strojev, izboljšali nekatere tehnološke procese in dali v prodajo dva nova izdelka. Pomembna izboljšava pa je bila tudi reorganizacija dela, saj je vplivala tako na storilnost kot razpoloženje v kolektivu.

V letu 2021 smo odprli drugo lekarno v Trebnjem, kar je bil tako organizacijsko kot stroškovno velik zalogaj za naš zavod. Smo pa na to lekarno zelo ponosni, saj je prva od naših lekarn, ki ima robota za skladiščenje in dostavo zdravil in tretja lekarna v Sloveniji z možnostjo drive in prevzema zdravil in drugih izdelkov.

Ob upoštevanju vseh pogojev in okoliščin poslovanja in na podlagi pregleda poslovanja v primerjavi z zastavljenimi cilji lahko povzamemo, da smo uspešno uresničili letne cilje in tudi razvojne cilje zavoda, to je zagotoviti dolgoročno stabilno in uravnoteženo poslovanje zavoda ter zagotavljati sredstva za razvoj lekarniške dejavnosti.

III. Finančno poslovanje zavoda – izkaza in pojasnila k izkazoma

Izkaz prihodkov in odhodkov določenih uporabnikov za leto 2021

v EUR

Naziv	2021	%	Plan 2021	%	Razlika na plan	I21/plan	2020	%	Razlika na 2020	I21/20
PRIHODKI										
Poslovni prihodki	29.533.614	99,9	28.682.327	99,9	851.287	103,0	27.267.925	100,0	2.265.689	108,3
<i>Recepti</i>	21.503.655	72,8	20.785.360	72,4	718.295	103,5	19.676.993	72,1	1.826.662	109,3
<i>Recepti – doplačila</i>	366.413	1,2	421.918	1,5	-55.505	86,8	392.455	1,4	-26.042	93,4
<i>Prosta prodaja</i>	6.062.728	20,5	6.057.654	21,1	5.074	100,1	5.798.313	21,3	264.415	104,6
<i>Prodaja pravnim osebam</i>	780.414	2,6	720.136	2,5	60.278	108,4	623.173	2,3	157.241	125,2
<i>Provizija dopolnilno zavarovanje</i>	46.266	0,2	47.328	0,2	-1.063	97,8	44.831	0,2	1.435	103,2
<i>Dežurstvo</i>	139.917	0,5	141.666	0,5	-1.750	98,8	141.666	0,5	-1.750	98,8
<i>Najemnine</i>	77.430	0,3	90.707	0,3	-13.277	85,4	91.385	0,3	-13.954	84,7
<i>Izobraževanje</i>	3.070	0,0	4.752	0,0	-1.682	64,6	4.581	0,0	-1.511	67,0
<i>Farmacevtske obravnave</i>	37.597	0,1	12.236	0,0	25.361	307,3	12.525	0,0	25.072	300,2
<i>Prihodki po PKP paketih</i>	516.124	1,7	400.568	1,4	115.556	128,8	482.002	1,8	34.122	107,1
Finančni prihodki	287	0,0	250	0,0	37	114,8	1.017	0,0	-730	28,2
Drugi prihodki	13.947	0,0	17.204	0,1	-3.257	81,1	5.917	0,0	8.030	235,7
Prevrednotovalni poslovni prihodki	16	0,0	300	0,0	-284	5,5	361	0,0	-344	4,5
PRIHODKI SKUPAJ	29.547.864	100,0	28.700.081	100,0	847.783	103,0	27.275.220	100,0	2.272.644	108,3
ODHODKI										
<i>Stroški materiala in energije</i>	267.173	0,9	266.101	0,9	1.072	100,4	297.527	1,1	-30.354	89,8
<i>Stroški storitev</i>	403.007	1,4	404.303	1,4	-1.296	99,7	354.607	1,3	48.400	113,6
<i>Amortizacija</i>	219.112	0,7	213.073	0,7	6.039	102,8	196.736	0,7	22.376	111,4
<i>Stroški dela</i>	4.102.488	13,9	3.988.553	13,9	113.935	102,9	3.970.402	14,6	132.086	103,3
<i>Drugi stroški</i>	47.680	0,2	52.328	0,2	-4.648	91,1	52.690	0,2	-5.010	90,5
<i>Nabavna vrednost blaga</i>	23.816.980	80,6	23.279.690	81,1	537.290	102,3	21.901.324	80,3	1.915.656	108,7
<i>Finančni odhodki</i>	3.772	0,0	3.498	0,0	274	107,8	1.665	0,0	2.107	226,6
<i>Izredni odhodki</i>	413	0,0	425	0,0	-12	97,1	594	0,0	-182	69,4
<i>Prevrednotovalni poslovni odhodki</i>	1.642	0,0	0	0,0	1.642		0	0,0	1.642	
ODHODKI SKUPAJ	28.862.267	97,7	28.207.971	98,3	654.296	102,3	26.775.547	98,2	2.086.721	107,8
DAVEK OD DOBIČKA	72.174	0,2	50.854	0,2	21.320	141,9	51.636	0,2	20.538	139,8
REZULTAT	613.423	2,1	441.256	1,5	172.167	139,0	448.037	1,6	165.386	136,9

	realiz. 2021	plan 2021	Indeks	realiz. 2020	Indeks
Realizacija št. točk za zdravila izdana na recept	642.148	636.937	100,8	628.860	102,1
Vrednost točke v EUR	3,44	3,43	100,3	3,39	101,5

Izkaz prihodkov in odhodkov

V letu 2021 znaša presežek prihodkov nad odhodki 613.423 EUR.

Tabela: Analiza izkaza poslovnega izida

	2021	Plan 2021	Razlika na plan	2020	Razlika na 2020
+ Prihodki	29.547.864	28.700.081	847.784	27.275.220	2.272.644
- Nabavna vred. blaga	23.816.980	23.279.690	537.290	21.901.324	1.915.656
= Zaslужek	5.730.884	5.420.391	310.493	5.373.895	356.988
Rezultat iz financiranja	-3.486	-3.248	-238	-648	-2.838
Rezultat izredni	11.908	17.079	-5.171	5.683	6.225
= Zaslужek iz poslovanja	5.716.633	5.402.636	313.997	5.366.600	350.033
% Zaslужka (marže) iz poslovanja	24,0	23,2		24,5	
Stroški materiala, energije, storitev	717.860	722.732	-4.872	704.825	13.036
Stroški dela	4.102.488	3.988.553	113.935	3.970.402	132.086
Amortizacija	219.112	213.073	6.039	196.736	22.376
Davek od dobička	72.174	50.854	21.320	51.636	20.538
= Rezultat iz poslovanja	605.000	427.424	177.576	443.002	161.998
Poslovni izid	613.423	441.256	172.167	448.037	165.386

Rezultat leta 2021 je za 172.167 EUR oziroma 39 % višji od plana. V letu 2021 smo ustvarili iz poslovanja 313.997 EUR višji zaslužek v primerjavi s planom predvsem na račun izdaje hitrih antigenskih testov. Ker so se po drugi strani povečali tudi stroški (predvsem stroški dela), je bil rezultat iz poslovanja le za 177.576 EUR boljši od plana.

Rezultat v letu 2021 je za 165.386 EUR oziroma 37 % višji v primerjavi z letom 2020. V letu 2021 smo ustvarili za 350.033 EUR več zaslužka iz poslovanja. Ker so se po drugi strani povečali tudi stroški (predvsem stroški dela), je bil rezultat iz poslovanja le za 161.998 EUR boljši od leta 2020.

Bilanca stanja na dan 31. 12. 2020

	31.12.2021	%	31.12.2020	%	Razlika
AKTIVA					
Dolgoročna sredstva	3.728.282	46,6%	3.553.581	45,6%	174.701
Neopredmetena dolgoročna sredstva	91.748	1,1%	14.849	0,2%	76.899
Opredmetena dolgoročna sredstva	3.624.279	45,3%	3.528.019	45,3%	96.260
Dolgoročne fin. naložbe in terjatve iz poslovanja	12.255	0,2%	10.713	0,1%	1.542
Kratkoročna sredstva	4.271.238	53,4%	4.236.098	54,4%	35.140
Zaloge	1.978.333	24,7%	1.845.616	23,7%	132.717
Kratkoročne terjatve do kupcev	2.123.740	26,5%	2.239.480	28,7%	-115.740
Druge kratkoročne terjatve	50.445	0,6%	51.000	0,7%	-555
Denarna sredstva	41.942	0,5%	97.718	1,3%	-55.776
Aktivne časovne razmejitev	76.778	1,0%	2.284	0,0%	74.494
SKUPAJ SREDSTVA	7.999.520	100,0%	7.789.679	100,0%	209.841
PASIVA					
Lastni viri in dolgoročne obveznosti	6.787.817	84,9%	6.388.733	82,0%	399.084
Ugotovljeni poslovni izid	613.423	7,7%	448.037	5,8%	165.386

Dolgoročne rezervacije in dolgoročne PČR	0	0,0%	0	0,0%	0
Obveznosti za dolgoročne finančne naložbe	316	0,0%	316	0,0%	0
Obveznosti za sredstva prejeta v upravljanje	6.174.078	77,2%	5.940.380	76,3%	233.698
Kratkoročne obveznosti	1.211.703	15,1%	1.400.946	18,0%	-189.243
Kratkoročne obveznosti za prejete predujme	13.000	0,2%	13.340	0,2%	-340
Kratkoročne obveznosti do zaposlenih	280.458	3,5%	363.451	4,7%	-82.993
Kratkoročne obveznosti do dobaviteljev	712.845	8,9%	759.081	9,7%	-46.236
Druge kratkoročne obveznosti iz poslovanja	118.385	1,5%	134.074	1,7%	-15.689
Kratkoročno prejeti krediti	0	0,0%	131.000	1,7%	-131.000
Kratkoročne obveznosti iz financiranja	9	0,0%	0	0,0%	9
Pasivne časovne razmejitev	87.006	1,1%	0	0,0%	87.006
SKUPAJ OBVEZNOSTI DO VIROV	7.999.520	100,0%	7.789.679	100,0%	209.841

Iz bilance stanja lahko ugotovimo, da je financiranje zavoda stabilno, saj dolgoročni viri pokrivajo dolgoročna sredstva in tudi del kratkoročnih sredstev.

Znižale so se kratkoročne terjatve do kupcev in denarna sredstva na računu. Zadolženost zavoda se je znižala. Po stanju na dan 31. 12. 2021 nimamo odprtih obveznosti iz naslova kratkoročnega kredita za financiranje obratnih sredstev. Konec leta 2020 je stanje kredita znašalo 131.000 EUR. Znižale so se tudi vse ostale kratkoročne obveznosti razen pasivnih časovnih razmejitev.

IV. Problematika zavoda

Nov Odlok o ustanovitvi zavoda

Zavod si že od nastanka lokalne samouprave prizadeva, da bi ustanoviteljice zavoda (občine Dolenjske in Bele krajine) sprejele nov odlok o ustanovitvi zavoda, ki bi omogočil izvrševanje ustanoviteljskih pravic vsem novonastalim občinam (v nadaljevanju Odlok). Konec leta 2016 je bil sprejet nov Zakon o lekarniški dejavnosti (v nadaljevanju ZLD-1), ki je pomembno vplival na vsebino Odloka. V ZLD-1 je določeno, da mora ustanovitelj po predhodnem mnenju pristojne zbornice in s soglasjem ministrstva v dveh letih od uveljavitve ZLD-1, to je do 27. 01. 2019, uskladiti akte o ustanovitvi, organiziranost in delovanje obstoječih javnih zavodov s tem zakonom. V letu 2019 so se aktivnosti v zvezi s pripravo in sprejemanjem Odloka nadaljevale. Inicijativo pri vsebini in sprejemanju Odloka je prevzela Mestna občina Novo mesto. Odlok je na občinskih svetih obravnavala in potrdila večina občin ustanoviteljic. Dokler Odloka ne potrdijo v enaki vsebini vse občine ustanoviteljice Odlok ni sprejet.

Skupno javno naročilo za zdravila

Izvedba javnega naročila za nabavo zdravil za nadaljnjo izdajo, prodajo v skladu z Zakonom o javnih naročilih je zaradi specifičnosti trga in predmeta nabave (zdravil), ki je zelo reguliran, težko izvedljiva oziroma po našem mnenju razpis lahko poslabša pogoje poslovanja z dobavitelji. Zato se Lekarniška zbornica Slovenije pogaja z ministrstvi za izločitev zdravil in ostalega blaga, ki ga lekarne nabavljajo za nadaljnjo prodajo iz sistema javnih naročil.

Vsi lekarniški javni zavodi v Sloveniji smo za izvedbo skupnega razpisa pooblastili Lekarniško zbornico Slovenije (v nadaljevanju LZS). LZS je pred izvedbo razpisa poskušala za nekatera nerešena vprašanja v zvezi z razpisom pridobiti mnenje Ministrstva za javno upravo, Ministrstva za zdravje in Evropske komisije. Ves čas je o poteku skupnega javnega naročila obveščala tudi Računsko sodišče. Skupni javni razpis za zdravila je bil objavljen v juliju 2019. Razpis je bil zaradi kompleksnosti podaljšan do konca novembra 2019. Razveljavila ga je Državna revizijska komisija na pobudo enega od ponudnikov. Na razpis je vložila zahtevo za revizijo tudi Agencija za varstvo konkurence. Na LZS je bila imenovana nova komisija, ki je v sodelovanju z zunanjim pravnim svetovalcem pripravila nov razpis.

Žal je tudi javni razpis za zdravila, ki smo ga objavili maja 2021, padel. Štirje javni lekarniški zavodi smo se zaradi tega jeseni 2021 znašli na sodišču. Gre za sistemsko težavo, zato je nedopustno, da javni lekarniški zavodi v skrbi, da na trgu ne pride do pomanjkanja zdravil, plačujemo kazni zaradi neizvedenih javnih naročil blaga za nadaljnjo prodajo. Razpis za zdravila pod pogoji, ki jih postavlja Državna revizijska komisija in Agencija za varstvo konkurence, javnim lekarniškim zavodom ne omogoča pozitivno poslovanje, kar je v nasprotju z načeli Zakona o javnem naročanju o gospodarnosti, učinkovitosti in uspešnosti, zato smo v letu 2021 vložili ustavno presojo Zakona o javnem naročanju v povezavi z Zakonom o zdravilih in Zakonom o lekarniški dejavnosti.

Kadrovska problematika

Težko dobimo kader (magistre farmacije) zaradi velikega zaposlovalca v regiji. Ker gre za pretežno ženski kolektiv, je poleg bolnih še veliko odsotnosti zaradi porodniških dopustov, nege, varstva otrok (10,8 zaposlenih računano iz ur je bilo v letu 2021 odsotnih iz tega naslova oziroma slabih 12 % vseh zaposlenih). V letu 2021 se je zaključil delovnopравни spor, ki se je začel leta 2019. Zavod je po sodni odločbi delavcu izplačal zaostalih 18 plač ter skladno z Kolektivno pogodbo za dejavnost zdravstva in socialnega varstva odškodnino v višini 5 bruto plač delavca. Vsi stroški spora so znašali 57.996 EUR.

Prenos nepremičnine na ustanovitelja

Občina Črnomelj je s Sklepom z dne 10. 3. 2021 izvzela iz upravljanja Dolenjskih lekarn Novo mesto stavbo št. 85 v katastrski občini 1535 Črnomelj na naslovu Kolodvorska cesta 23 a, 8340 Črnomelj. Prenos stavbe in pripadajočega zemljišča se je v poslovnih knjigah opravil na dan 2. 1. 2021. Omenjeno nepremičnino je zavod trajno prenehal uporabljati za izvajanje svoje dejavnosti že leta 2011, zaradi selitve na novo lokacijo. V vmesnem obdobju je bila nepremičnina dana v brezplačni najem RIC Bela krajina za dobo 5 let.

Financiranje lekarniških storitev

V lekarnah iz leta v leto narašča obseg administrativnega dela (v letu 2019 je bilo uvedeno preverjanje avtentičnosti zdravil, kar zahteva optično branje kode na vsaki škatlici zdravil, v letu 2021 pa tiskanje PCT potrdil in izdaja hitrih antigenskih testov za samotestiranje), ki nam ga nalagajo zdravstvene zavarovalnice, Ministrstvo za zdravje in ostali, vse manj pa je časa za strokovno delo lekarniških farmacevtov (svetovanje, pregled interakcij med zdravili). Čeprav smo slovenske lekarne s pilotnim projektom beleženja farmacevtskih intervencij pokazale, da smo na vsak vloženi evro prihranili sedem evrov, država ne vlaga v višjo dodano vrednost lekarn, ampak še naprej plačuje visoke stroške bolnišničnega zdravljenja zaradi zapletov pri zdravljenju z zdravili.

Zapisala: Meta Štupar, univ. dipl. ekon.

Novo mesto, dne 7. 3. 2022

Direktorica
mag. Miroslava Abazović, mag. farm., spec.



Datum, 25. 04. 2022

Na podlagi 30. člena Zakona o zavodih (Uradni list RS, št. 12/91, 8/96, 36/00 – ZPDZC in 127/06 – ZJZP), 36. člena Zakona o lekarniški dejavnosti (Uradni list RS, št. 85/16, 77/17, 73/19 in 186/21), 3. odstavka 22.k člena Zakona o sistemu plač v javnem sektorju (Uradni list RS, št. 108/09 – uradno prečiščeno besedilo, 13/10, 59/10, 85/10, 107/10, 35/11 – ORZSPJS49a, 27/12 – odl. US, 40/12 – ZUJF, 46/13, 25/14 – ZFU, 50/14, 95/14 – ZUPPJS15, 82/15, 23/17 – ZDOdv, 67/17, 84/18 in 204/21) in Zakona o javnih financah (Uradni list RS, št. 11/11 – uradno prečiščeno besedilo, 14/13 – popr., 101/13, 55/15 – ZFisP, 96/15 – ZIPRS1617, 13/18 in 195/20 – odl. US) je Svet zavoda Dolenjskih lekarn Novo mesto na svoji 7. redni seji dne 25. 04. 2022 sprejel naslednje sklepe:

SKLEP ŠT. 2

Svet zavoda sprejme Letno poročilo javnega zavoda Dolenjske lekarne Novo mesto p.o. za leto 2021 po stroškovnih mestih.

SKLEP ŠT. 3

Svet zavoda sprejme Poslovni načrt javnega zavoda Dolenjske lekarne Novo mesto p.o. za leto 2022.

SKLEP ŠT. 4

Svet zavoda soglaša, da Javni zavod Dolenjske lekarne Novo mesto p.o. izplačuje akontacijo sredstev za delovno uspešnost iz naslova prodaje blaga in storitev na trgu za leto 2022 mesečno.

SKLEP ŠT. 5

Svet zavoda soglaša, da Dolenjske lekarne Novo mesto izvajajo notranjo revizijo poslovanja prek zunanjega izvajalca storitev notranjega revidiranja in z letnim načrtom notranje revizije za leto 2022, ki bo obsegal pregled pravilnosti letnih izkazov za leto 2021.

Zapisal:

Igor Petrovič, univ. dipl. prav., dipl. var.



Predsednica Sveta zavoda
dr. Vida Čadonič Špelič