

Gradivo za sejo Občinskega sveta občine Črnomelj v maju 2022

Zadeva: LETNO POROČILO JP KOMUNALA ČRNOMELJ d.o.o. ZA LETO 2021

V skladu s programom dela Občinskega sveta Občine Črnomelj je vsako leto predvidena obravnava informacije o:

- **letnem poročilu JP Komunala Črnomelj d.o.o.**

Nadzorni svet JP Komunala Črnomelj d.o.o. je Letno poročilo JP Komunala Črnomelj za leto 2021 obravnaval na seji dne 6. 4. 2022 in ga sprejel po predhodnem soglasju skupnega usklajevalnega organa obeh občin (Črnomelj in Semič) dne 6. 4. 2022.

Bilančni dobiček naj bi ostal nerazporejen.

Podrobnejše obrazložitve je na seji Odbora za gospodarstvo in komunalno infrastrukturo in seji Občinskega sveta podal direktor JP Komunala Črnomelj d.o.o..

PREDLOG SKLEPA:

Občinskemu svetu Občine Črnomelj se predlaga, da Letno poročilo JP Komunala Črnomelj d.o.o. za leto 2021 obravnava in ga kot informacijo sprejme v predlagani vsebini.

Gradivo pripravila:

strokovna služba JP Komunale Črnomelj d.o.o., v sodelovanju z Občino Črnomelj

Priloga:

- Letno poročilo 2021

Predlagatelj:
Andrej Kavšek, župan, l.r.


MNENJE ODBORA ZA GOSPODARSTVO IN KOMUNALNO INFRASTRUKTURO:

Odbor za gospodarstvo in komunalno infrastrukturo je na svoji 23. redni seji, dne 9. 5. 2022 obravnaval gradivo »Informacija o letnem poročilu z zaključnim računom Javnega podjetja Komunala d.o.o. Črnomelj za leto 2021«. Odbor na gradivo ni imel bistvenih pripomb in Občinskemu svetu občine Črnomelj predlaga, da Letno poročilo z zaključnim računom Javnega podjetja Komunala d.o.o. Črnomelj za leto 2021, obravnava in ga kot informacijo sprejme v predloženi vsebini.

Zapisala:
Tanja Peteh, l.r.

**Po pooblastilu predsednika Odbora za
gospodarstvo in komunalno
infrastrukturo:
Nataša Hudelja, l.r.**

Letno poročilo 2021



Črnomelj, 11. 3. 2022
Sprejeto na 14. redni seji NS, 6. 4. 2022



javno podjetje
**KOMUNALA
ČRNOMELJ** d.o.o.
Belokranjska c. 24a
8340 Črnomelj

Direktor:
Samo Kavčič

Kazalo vsebine

1.	Predstavitev podjetja.....	5
1.1.	Ustanovitev.....	5
1.2.	Notranja organiziranost javnega podjetja.....	6
1.3.	Nadzorni svet.....	6
1.4.	Statusno pravni položaj družbe.....	6
1.4.1.	Naziv podjetja:.....	6
1.4.2.	Številki transakcijskih računov:.....	7
1.4.3.	Kontaktne podatki.....	7
1.4.4.	Lastništvo.....	7
1.4.5.	Lastniška razmerja.....	7
2.	Poročilo o delu nadzornega sveta.....	7
3.	Komentar direktorja.....	8
3.1.	Nova sistemizacija delovnih mest.....	8
3.2.	Fluktuacija zaposlenih in reorganizacija.....	8
3.3.	Nova (grafična) podoba.....	9
3.4.	Delo z neplačniki.....	9
4.	Poslovno poročilo.....	10
4.1.	Zaposleni.....	10
4.1.1.	Število zaposlenih in starostna struktura.....	10
4.1.2.	Izobrazbena struktura.....	10
4.1.3.	Odsotnost z dela zaradi bolezni.....	10
4.1.4.	Zdravje in varnost pri delu.....	11
4.1.5.	Izobraževanje zaposlenih.....	11
4.1.6.	Študentje in dijaki na obvezni praksi.....	11
4.1.7.	Družbena odgovornost podjetja.....	12
4.2.	Analiza poslovanja.....	12
4.2.1.	Pogodba o poslovnem najemu.....	12
4.2.2.	Cene komunalnih storitev.....	12
4.2.3.	Računovodsko spremljanje poslovanja.....	12
4.2.4.	Plače.....	12
4.2.5.	Likvidnost.....	13
4.2.6.	Uspešnost poslovanja.....	13
4.2.7.	Primerjava kumulativnih prihodkov in stroškov s planom.....	14
4.2.8.	Primerjava kumulativnih prihodkov in stroškov z letom 2019.....	15
5.	Poročilo po dejavnostih.....	17
5.1.	Področje oskrbe s pitno vodo.....	17
5.1.1.	Splošni podatki.....	17
5.1.2.	Zniževanje vodnih izgub.....	18
5.2.	Zdravstvena ustreznost pitne vode.....	19
5.2.1.	Količina prodane pitne vode.....	21
5.2.2.	Izkaz uspeha – vodooskrba.....	22
5.3.	Področje odvajanja in čiščenja odpadnih vod.....	23
5.3.1.	Letni povprečni učinek čiščenja čistilnih naprav.....	24
5.3.2.	Storitve, vezane na obstoječe greznice in MKČN.....	24
5.3.3.	Izkaz uspeha – odvajanje in čiščenje.....	25
5.4.	Področje ravnanja z odpadki.....	27
5.4.1.	Količine odpadkov.....	28
5.4.2.	Izkaz uspeha – ravnanje z odpadki.....	29
5.5.	Vzdrževanje mesta.....	29
5.5.1.	Dela za trg.....	30
5.5.2.	Izkaz uspeha – Vzdrževanje mesta.....	31

5.6.	Pogrebno pokopališka dejavnost	32
5.6.1.	Izkaz uspeha – pogrebno pokopališka dejavnost	33
5.7.	Gradnje.....	34
5.7.1.	Izkaz uspeha – gradnje.....	35
6.	Uprava	35
6.1.	Področje skupnih služb	36
6.2.	Komerciala	36
6.2.1.	Javna naročila	37
6.2.2.	Nabava osnovnih sredstev	37
6.3.	Tehnično razvojna služba.....	37
7.	Tveganja.....	39
7.1.	Opredelitev tveganj in njihovo upravljanje.....	39
7.2.	Opis tveganj.....	39
7.2.1.	Zniževanje vodnih izgub	39
7.2.2.	Visoka vrednost infrastrukture v upravljanju.....	39
7.2.3.	Odlaganje dehidriranega blata iz čistilnih naprav	39
7.2.4.	Ravnanje z mešano komunalno embalažo.....	40
7.2.5.	Delež ločeno zbranih odpadkov na izvoru	40
7.2.6.	Upravljanje pokopališč v občini Črnomelj.....	40
7.2.7.	Likvidnost.....	40
7.2.8.	Zakon o minimalni plači.....	40
7.2.9.	Epidemija SARS-CoV-2.....	41
8.	Finančno poročilo	41
8.1.	Podlage za pripravo računovodskih izkazov	41
8.2.	Pomembne računovodske usmeritve.....	41
8.3.	Pomembni dogodki po datumu bilance stanja.....	41
8.4.	Računovodski izkazi	41
8.4.1.	Izkaz poslovnega izida.....	41
8.4.2.	Prihodki	42
8.4.3.	Odhodki.....	43
8.4.4.	Bilanca stanja	45
8.4.5.	Evidenca infrastrukture v najemu.....	49
8.4.6.	Predlog sklepa nadzornega sveta.....	49

Kazalo slik

Slika 1:	Organizacijska shema podjetja od 1. 11. 2021	6
Slika 2:	Starostna struktura zaposlenih	10
Slika 3:	Izobrazbena struktura zaposlenih	10
Slika 4:	Bolniška odsotnost po mesecih.....	11
Slika 5:	Nadure, pripravljenost in dežurstvo po mesecih	13
Slika 6:	Prihodki in stroški po področjih – primerjava s planom	14
Slika 7:	Prihodki in stroški po dejavnostih – primerjava z letom 2020	15
Slika 8:	Gibanje prihodkov po dejavnostih in letih	16
Slika 9:	Gibanje rezultata po dejavnostih in letih	17
Slika 10:	Splošni podatki o vodovodnem omrežju.....	17
Slika 11:	Vodne izgube.....	18
Slika 12:	Absolutne in relativne vodne izgube po letih	19
Slika 13:	Ocena ustreznosti pitne vode po vodovodnih sistemih	20
Slika 14:	Vodovodi v občini Črnomelj in Semič, ki so v upravljanju JP Komunalna Črnomelj, leto 2020; pregled mikrobioloških in kemičnih rezultatov	20
Slika 15:	Prodane količine vode po letih	21

Slika 16: Izkaz uspeha – vodo oskrba; primerjava s planom in letom 2020.....	22
Slika 17: Splošni podatki o kanalizacijskem omrežju.....	23
Slika 18: Količine odpeljanega dehidriranega blata iz čistilnih naprav	23
Slika 19: Povprečni učinek čiščenja čistilnih naprav	24
Slika 20: Količine načrpane greznične gošče.....	25
Slika 21: Izkaz uspeha – odvajanje in čiščenje; primerjava s planom in letom 2020	26
Slika 22: Količine odpadkov po letih	28
Slika 23: Izkaz uspeha »Ravnanje z odpadki – primerjava s planom in letom 2020.....	29
Slika 24: Količine in vrednosti zaračunanih postavk po pogodbah	30
Slika 25: Izkaz uspeha - »Vzdrževanje mesta«; primerjava s planom in letom 2020	31
Slika 26: Število prvih prevozov, izvedenih pogrebnih slovesnosti in priprav grobnega polja...	32
Slika 27: Število prvih prevozov glede na kraj smrti	32
Slika 28: Izkaz uspeha – »Pogrebno pokopališka dejavnost« - primerjava s planom in letom 2020	33
Slika 29: Spisek projektov v letu 2021	34
Slika 30: Izkaz uspeha – Gradnje; primerjava s planom in letom 2020	35
Slika 31: Investicije v opremo v letu 2021	37
Slika 32: Število izdanih dokumentov TRS	38
Slika 33: Obvladovanje tveganj	39
Slika 34: Izkaz poslovnega izida	42
Slika 35: Stroški blaga, materiala in storitev	43
Slika 36: Stopnje amortizacije	44
Slika 37: Bilanca stanja.....	45
Slika 38: Neopredmetena dolgoročna sredstva	46
Slika 39: Opredmetena osnovna sredstva.....	46
Slika 40: Gibanje terjatev po letih.....	47
Slika 41: Bilančni dobiček.....	47
Slika 42: Infrastruktura v najemu	49

1. Predstavitev podjetja

1.1. Ustanovitev

Javno podjetje Komunala d.o.o. Črnomelj je bilo ustanovljeno z Odlokom o ustanovitvi (Uradni list RS, št. 40/2001, 74/2002, 124/2004, 18/2012, 24/2018), z namenom zagotavljanja obveznih gospodarskih javnih služb v občinah Črnomelj in Semič.

Gospodarske javne službe varstva okolja so opredeljene v Odloku o gospodarskih javnih službah v občini Črnomelj (Uradni list RS, št. 35/2003, 106/2005, 66/2006, 118/2007, 41/2017, 97/2020) in Odloku o gospodarskih javnih službah v Občini Semič (Uradni list RS, št. 59/2008, 64/2017, 38/2019).

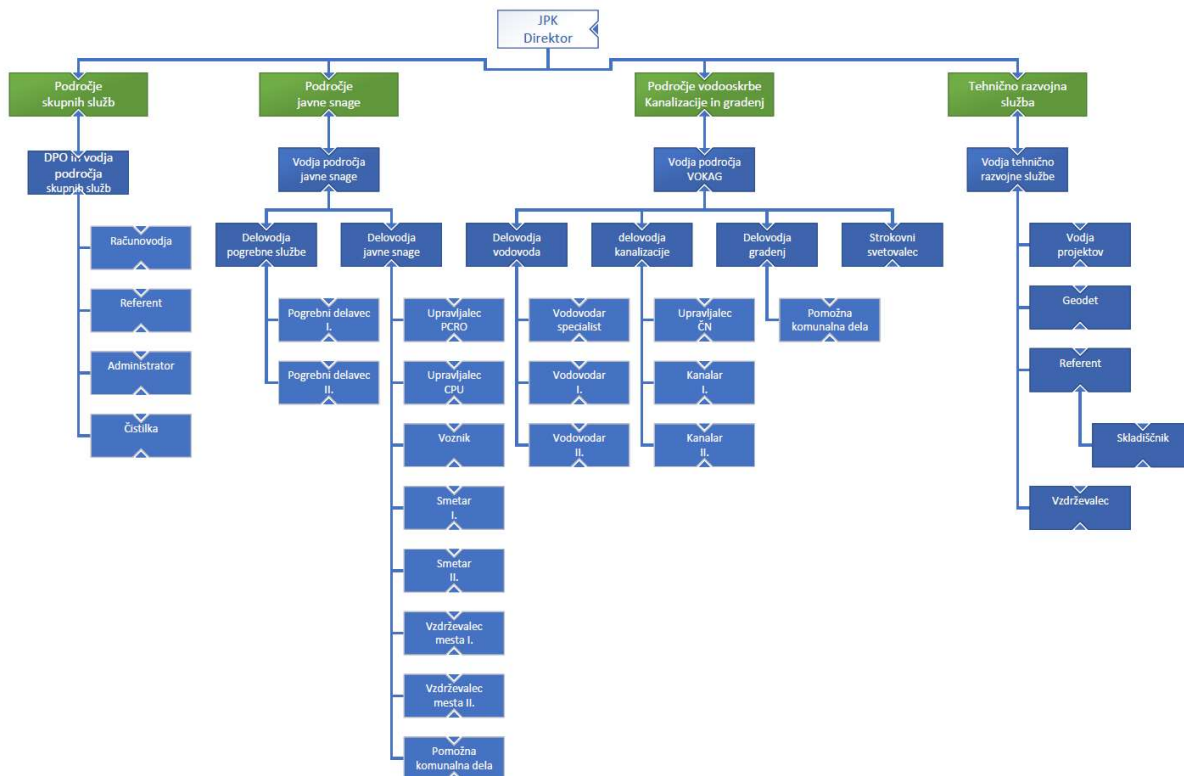
V občinah Črnomelj in Semič izvajamo skladno z odloki naslednje gospodarske javne službe:

- 📄 *Odlok o oskrbi s pitno vodo v občini Črnomelj (Uradni list RS št. 1/2014)*
- 📄 *Odlok o oskrbi s pitno vodo v občini Semič (Uradni list RS št. 22/2014, 82/2020)*
- 📄 *Odlok o odvajanju in čiščenju komunalne odpadne in padavinske vode v občini Črnomelj (Uradni list RS št. 1/2014)*
- 📄 *Odlok o odvajanju in čiščenju komunalne odpadne in padavinske vode v občini Semič (Uradni list RS št. 22/2014)*
- 📄 *Odlok o ravnanju s komunalnimi odpadki v Občini Črnomelj (Uradni list RS št. 1/2014, 41/2017, 24/2018, 97/2020)*
- 📄 *Odlok o ravnanju s komunalnimi odpadki v Občini Semič (Uradni list RS št. 22/2014, 41/2017, 23/2018, 104/2020)*
- 📄 *Odlok o urejanju in čiščenju javnih površin na območju Občine Črnomelj (Uradni list RS št. 97/2009)*
- 📄 *Odlok o načinu opravljanja obvezne občinske gospodarske javne službe 24-urne dežurne pogrebne službe v Občini Črnomelj (Uradni list RS št. 65/2019)*
- 📄 *Odlok o pokopališkem redu v Občini Črnomelj (Uradni list RS št. 3/2022)*
- 📄 *Odlok o načinu opravljanja obvezne občinske gospodarske javne službe 24-urne dežurne pogrebne službe v Občini Semič (Uradni list RS št. 38/2019)*
- 📄 *Odlok o pokopališkem redu v Občini Semič (Uradni list RS št. 38/2019, 195/2020)*

Poleg predpisov na lokalni ravni, izvajanje gospodarskih javnih služb ureja vrsta državnih predpisov, ki so navedeni v nadaljevanju pri predstavitvi poslovanja posamezne gospodarske javne službe.

1.2. Notranja organiziranost javnega podjetja

Javno podjetje Komunala d.o.o. Črnomelj je v letu 2021 vodil direktor Samo Kavčič.






Slika 1: Organizacijska shema podjetja od 1. 11. 2021




Organizacijska shema je prikazana na spodnji sliki (Slika 1: Organizacijska shema podjetja na dan 1. 11. 2021).

1.3. Nadzorni svet

Od 25.04.2018 so v nadzorni svet JP Komunala Črnomelj imenovani:

-  Jože Mrzljakpredsednik
-  Vili Malnaričpodpredsednik
-  Aleš Kuretiččlan

V mesecu maju je Jože Mrzljak odstopil z mesta predsednika in člana nadzornega sveta. Občina Črnomelj je imenoval novega člana nadzornega sveta, ki je bil na 12. redni seji NS, dne 8. 9. 2021 izvoljen tudi za novega predsednika. Tako je ob koncu leta sestava nadzornega sveta JP komunala Črnomelj d.o.o. sledeča:

-  Zvonko Ivanušičpredsednik
-  Vili Malnarič podpredsednik
-  Aleš Kuretič član

1.4. Statusno pravni položaj družbe

1.4.1. Naziv podjetja:

Javno podjetje KOMUNALA Črnomelj d.o.o.
Belokranjska cesta 24a
8340 ČRNOMELJ

-  Matična številka: .5062403
-  Davčna številka: ..SI 66111889

- ☒ Davčni zavezanec:.....DA
- ☒ Zavezanec za davek od dobička:....DA
- ☒ Velikost družbe:.. MAJHNA

1.4.2. Številki transakcijskih računov:

- ☒ SKB banka d.d. ... 03154-1002721859
- ☒ NLB d.d. 02430-0018415109
- ☒ Hranilnica LON ... 6000 0000 0360 329

1.4.3. Kontaktni podatki

- ☒ Naslov elektronske pošte:sprejemna.pisarna@komunala-crnomelj.si
- ☒ Številka telefona: 07 30 61 660
..... 07 30 61 682

1.4.4. Lastništvo

Občina Črnomelj	in	Občina Semič
Trg svobode 3		Štefanov trg 9
8340 Črnomelj		8333 Semič

1.4.5. Lastniška razmerja

Osnovni kapital JP Komunala Črnomelj znaša 981.357,72 € in je vpisan v sodni register s sklepom Srg. 2004/00817 pod vložno št. 1/00304/00.

Občini sta lastnici infrastrukturnih objektov in naprav po teritorialnem načelu, ostalega premoženja podjetja pa v deležu: Občina Semič 24,17 %, Občina Črnomelj pa 75,83%.

2. Poročilo o delu nadzornega sveta

Nadzorni svet je opravljal v letu 2021 nadzor v okviru pristojnosti, ki so določene v 26. členu Statuta Komunala Črnomelj d.o.o.

Nadzorni svet JP Komunala Črnomelj d.o.o. se je v letu 2021 sestal trikrat. Na sejah je obravnaval običajne točke, kot so spremljanje programa za izboljšanje bonitetne ocene, gospodarsko finančni načrt ter kvartalna poročila. Izrednih dogodkov, ki bi zahtevali bolj pogosto srečevanje ni bilo.

Po dejavnostih Komunale so podrobno opredeljeni rezultati in navedeni razlogi za različno doseganje rezultatov napram sprejetem letnem planu. Veliko časa smo posvečali cenovni politiki podjetja in se pri sprejemanju sprememb cenika odločali selektivno. Razlogi za negativni rezultat pri nekaterih dejavnostih so v Poročilu natančno in argumentirano utemeljeni.

Zasledili smo pozitivne premike tako pri skrbi za znižanje izgub porabe vode ter pri ostalih dejavnosti, prav tako so v preteklem letu bili v podjetju vloženi veliki naporji za povečanje obsega del na gospodarskem delu, z namenom doseganja boljših finančnih rezultatov. Dejavnost Gradnje je kljub naporom prispevala manj prihodkov kot prejšnja leta. Glavni razlog je manjši obseg infrastrukturnih investicij, na kar pa podjetje ni imelo vpliva.

V letu 2019 je NS sprejel Program ukrepov za zvišanje bonitetne ocene Komunala d.o.o. do leta 2024: Zaradi izredno visokih zatečenih zapadlih neplačanih terjatev in visokih obveznosti do dobaviteljev Program določa : dosledno izterjavo, kompenzacije med obveznostmi in terjatvami ter tekoče financiranje ustanoviteljic.

V poglavju 8.4.4.2.3 tega Poročila so prikazani rezultati. Zapadle neplačane terjatve so se v preteklem letu znižali za 169.258 evrov. Pri odpisu in popravki terjatev so bili usklajeni z določili Slovenskih računovodskih standardov.

Nadzorni svet se je, tako na formalni seji, kot tudi na dveh strateških delavnica veliko ukvarjal s strateškimi vprašanji družbe. Skupaj z vodstvom družbe smo oblikovali strateška izhodišča, katera bodo osnova za sestavo strateškega načrta. Ta bo predlagan v obravnavo in sprejem v prvi polovici leta 2022.

3. Komentar direktorja

Delo oziroma področja, ki jih pokriva JP Komunalna Črnomelj so zelo različna in odvisna od mnogo dejavnikov. Zato se je potrebno vsako leto posebej prilagajati nastalim razmeram. V letu 2021 smo sledili strategiji, ki je bila postavljena v letu 2016. Na pobudo nadzornega sveta smo v novembru in decembru organizirali dve delavnici, na katerih smo skupaj z drugimi deležniki postavili nova izhodišča za strategijo v naslednjem obdobju. Nova strategija je v fazi izdelave, njeni učinki pa bodo opazni šele kasneje.

Kljub temu, da so večino časa v prvi polovici leta veljali epidemiološki ukrepi zaradi »Corone«, je naše delo ob upoštevanju ukrepov za osebno zaščito zaposlenih potekalo v običajnem obsegu.

Na operativnem nivoju v tem času nismo uvajali nobenih sprememb in tudi drugače je delo potekalo brez večjih odstopanj glede na plan in v primerjavi s preteklim letom, ali izrednih dogodkov. Veliko bolj živahno je bilo na področju skupnih služb.

3.1. Nova sistemizacija delovnih mest




S 1. 1. 2021 je stopil v veljavo drugi del zakona o minimalni plači, ki je imel za posledico dvig minimalne plače iz 940,58 € na 1024,24 €. Upoštevanje zakona brez drugih sprememb bi za skoraj polovico zaposlenih v operativi pomenilo »uravnalovko«, po drugi strani pa bi dvig izhodiščne plače pomenil prevelik dvig mase plač.

Zato je bila pripravljena nova sistemizacija delovnih mest. Osnovni namen sistemizacije je bil ukinitvev dodatkov za neugodne vplive, oziroma vključitev teh dodatkov v osnovno plačo. Odpravljene pa so bile tudi nekatere druge manjše pomanjkljivosti stare sistemizacije. Tako smo ohranili razmerja višine plač po različnih delovnih mestih in hkrati zmanjšali dvig mase plač na nivoju podjetja. Zaradi nove sistemizacije se je masa plač dvignila za približno 2,5%.

Sistemizacija je bila po usklajevanju s sindikatom in nekaterim manjšim revoltom sprejeta s 1. 3. 2021.

3.2. Fluktuacija zaposlenih in reorganizacija

V letu 2021 nas je tako ali drugače zapustilo šest zaposlenih¹, kar je skoraj 10% vseh zaposlenih. Razlogi za prekinitev delovnega razmerja so bili različni:

-  Redna upokojitev pri dveh zaposlenih
-  Odpoved delovnega razmerja iz poslovnih razlogov (ukinitvev delovnega mesta)
-  Sporazumna odpoved pri treh zaposlenih

Poleg tega smo imeli štiri zaposlene na daljši bolniški odsotnost. Dveh ni bilo na delo praktično celo leto. V kombinaciji s povečano bolniško odsotnostjo, ki je bila posledica epidemije je bila vsakodnevna organizacija dela kar zahteven zalogaj.






Tudi organizacijska shema se je v letu 2021 kar dvakrat spremenila, vendar so bile spremembe načrtovane in uvajanje postopoma.

¹ V poglavju 2.1.1 je navedeno število pet delavcev, ker se je eden upokojil 31. 12. 2020 in se v uradno evidenco 2021 ne šteje

3.3. Nova (grafična) podoba

V prvi polovici leta je bila izdelana in sprejeta nova grafična podoba podjetja. Posodobljen je bil osnovni logotip podjetja, narejeni pa so bili tudi logotipi za posamezna področja. Prav tako je bila narejena tudi nova spletna stran podjetja.

Tudi upravna stavba je dobila novo podobo. V zadnjih dneh lanskega leta smo zaključevali projekt energetske sanacije upravne stavbe. Upravna stavba je bila zgrajena in predana v uporabo leta 1986, ter se od takrat vsaj na zunaj ni prav nič spremenila ali obnovila. Nekateri deli (predvsem okna in vrata) so že kar klicali k zamenjavi. V sklopu projekta je bilo zamenjano oziroma obnovljeno:

-  Streha z dodatno izolacijo podstrešja
-  Vsa zunanja okna in vrata z dodanimi žaluzijami
-  Dodatnih 12 cm izolacije (na 5 cm podlage) in fasada
-  Sistem klimatskih naprav
-  Garažna vrata

Poleg tega smo uredili tudi zunanost ob vhodu na dvorišče podjetja. Naročilo posameznih sklopov smo izvedli preko sistema javnega naročanja, zato so izbrani izvajalci prišli praktično iz cele Slovenije. Skupaj je bilo na delovišču šest različnih ekip in koordinacija del je bila precej zahtevno delo. Skupna vrednost del je približno 135.000 € in je bila »pokrita« iz tekočega poslovanja. Sanacijo smo prijavili tudi na EKO sklad in pričakovati je, da bomo del denarja dobili nazaj v obliki subvencije. Ocenjujemo, da bomo pri sedanjih cenah energentov zaradi boljše izolacije prihranili 3.000 do 4.000 € na leto.

3.4. Delo z neplačniki

Delo z neplačniki, ki smo ga začeli v letu 2019 se je nadaljevalo tudi v letu 2021. Na žalost še vedno velja, je da pri večini »kroničnih« neplačnikov edini učinkovit način odklop iz vodovodnega omrežja. Zaradi epidemije se v letu 2021 tega skrajnega ukrepa nismo posluževali. Kljub vsemu je opaziti rahlo povečanje plačilne discipline tudi na tem področju. Potrebno pa je neprestano sistematično in striktno delo in skoraj vsakodnevno sodelovanje s centrom za socialno delo.

Drugi učinkovit ukrep je tekoče in sprotno vlaganje izvršb. S sistematičnim in predvsem trdim delom smo v letu 2021 uspeli izterjati za 172.383 € zapadlih terjatev². Skupna vrednost zapadlih terjatev se je iz 737.319 € (31. 12. 2020) zmanjšala na 568.061 € (31. 12. 2021)

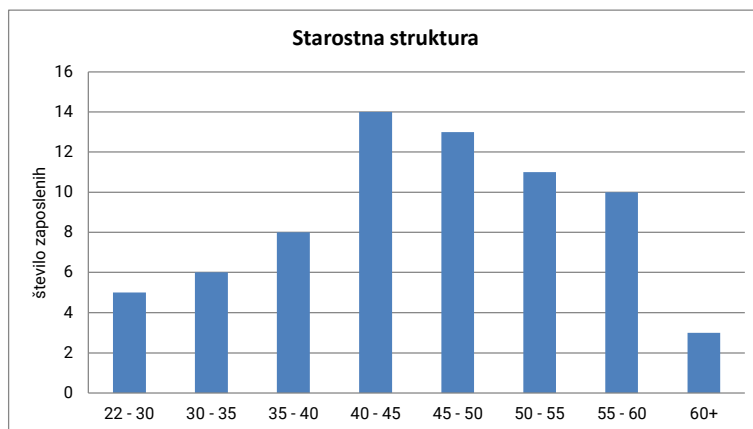
² Upoštevane samo fizične in pravne osebe v zasebni lasti

4. Poslovno poročilo

4.1. Zaposleni

4.1.1. Število zaposlenih in starostna struktura

Na dan 31.12.2021 je bilo v podjetju zaposlenih 70 delavcev, od tega 58 moških in 12 žensk. V številu zaposlenih so zajeti zaposleni v delovnem razmerju za nedoločen ali določen čas, za polni delovni čas ali krajši od polnega delovnega časa. Za določen čas je zaposlenih 6 delavcev, kar predstavlja 8,57 odstotka zaposlenih. V letu 2021 je podjetje zapustilo pet delavcev – eden se je upokojil, trem smo na njihovo željo sporazumno prekinili delovno razmerje, enemu delavcu pa je bila prekinjena pogodba o zaposlitvi iz poslovnih razlogov. Delavce smo nadomestili z novimi zaposlitvami, vendar ne po principu »ena za ena«. Skupno število zaposlenih na dan 31. 12. 2021 je za ena manjše kot eno leto prej.



Slika 2: Starostna struktura zaposlenih

Največ zaposlenih je bilo v starostni skupini »od 40 do 45 let« in sicer 14 zaposlenih, v starostni skupini »od 50 do 55 let« 13 zaposlenih sledi skupina »od 55 do 60 let« z 11 zaposlenimi. Povprečna starost vseh zaposlenih v podjetju v bila 45,83 let. Povprečje pri moških je bilo 46,22 let, pri ženskah pa 43,92 let.

Delež invalidov med vsemi zaposlenimi je znašal 7,14 odstotka. 4 delavci so invalidi III. kategorije in so zaposleni v področju javne snage, ena delavka (zaposlena v skupnih službah) pa je invalid zavoda za zaposlovanje. Za polni delovni čas so zaposleni 3 invalidi s pogodbo za nedoločen čas, ostala 2 invalida pa za krajši delovni čas – 20 ur/teden in sicer eden za nedoločen čas ter drugi za določen čas.

4.1.2. Izobrazbena struktura

Področje/služba	I.st	II.st	III.st	IV.st	V.st	VI.st	VII.st	VII/2 st	SKUPAJ
Vodooskrba, kanalizacija in gradn	2	-	2	9	4	3	-	-	20
Javna snaga	7	6	4	11	4	1	-	-	33
Uprava	-	1	-	-	4	6	3	3	17
SKUPAJ	9	7	6	20	12	10	3	3	70

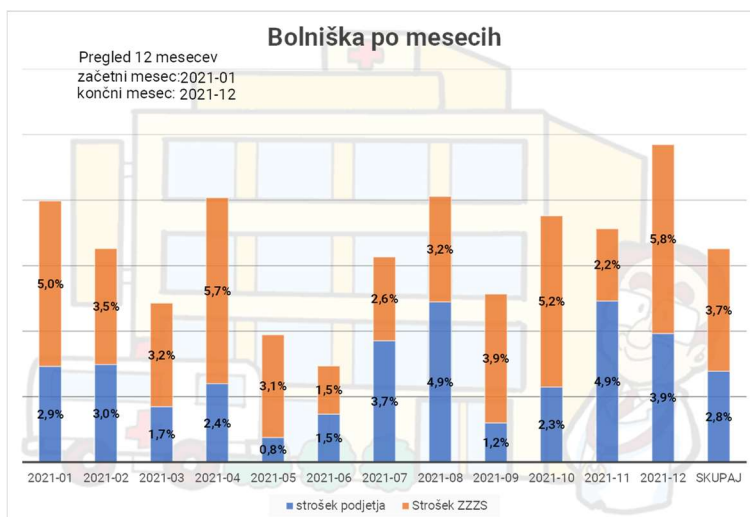
Slika 3: Izobrazbena struktura zaposlenih

Izobrazbena struktura zaposlenih na dan 31. 12. 2021 je prikazana v tabeli - Slika 1.

Odsotnost z dela zaradi bolezni



Odsotnosti z dela zaradi bolezni je bilo v letu 2021 skupaj 9.572 ur ali 6,5 % razpoložljivega delovnega časa. Skupna odsotnost zaradi bolezni pomeni fond delovnih ur za 5,1 delavca. Odsotnost zaradi bolezni je bila v letu 2021 še večja kot v letu 2020 in sicer za več kot 2.000 ur.

Povečal se je predvsem delež dolgotrajnih bolniških odsotnosti, katerih strošek je refundiran. Dva zaposlena sta bila zaradi bolezni v letu 2020 več kot pol leta na bolniški³.



Slika 4: Bolniška odsotnost po mesecih

Davek, v obliki bolniške odsotnosti pa je zahtevala tudi epidemija. Posredno ali neposredno zaradi epidemije smo tako izgubili veliko število delovnih ur:

-  Odsotnost zaradi izolacije 1.168 ur
-  Odrejena karantena zaradi stika z okuženo osebo. 184 ur

Strošek teh bolniških odsotnosti je bil refundiran, zato za nas ne pomeni dodatnega stroška, zaradi velikega števila odsotnih delavcev pa smo imeli v določenih obdobjih nekaj problemov z realizacijo vseh potrebnih aktivnosti. To se je najbolj poznalo na preventivnem delu na zmanjševanju vodnih izgub.

4.1.3. Zdravje in varnost pri delu

V podjetju skrbimo za zdravje zaposlenih, izvajamo preventivne zdravstvene preglede in druge zakonodajne zahteve s področja varnosti in zdravja pri delu. V podjetju se zavedamo, da je zdravje in počutje zaposlenih ključnega pomena za kvalitetno opravljanje dela. Prav tako smo v letu 2021 nadaljevali z obveščanjem zaposlenih o pomembnosti področja – promocija zdravja na delavnem mestu in objavljamo priporočila in članke na oglasni deski, da izboljšamo zdravstveno stanje zaposlenih ter z namenom preprečevanje okužbe z virusom SARS-CoV-2.

4.1.4. Izobraževanje zaposlenih

Zavedamo se, da je vlaganje v kompetence zaposlenih nujno potrebno za kvalitetno izvajanje storitev in izboljševanje sistema. Izobraževanje zaposlenih ne omogoča le rast podjetja, temveč tudi osebno rast zaposlenih.

V letu 2021 smo realizirali skupaj 279 ur izobraževanja. Zaradi situacije s SARS-CoV-2 smo 12 ur dodatno namenili izobraževanju uporabe zaščitnih sredstev zaradi pojava koronavirusa, ostale ure pa za spletne seminarje in video konference na področju obračuna DDPO, DDV, izvršb, komunikaciji in evropskemu sofinanciranju projektov.

4.1.5. Študentje in dijaki na obvezni praksi

V skladu z družbeno odgovornostjo podjetja dijakom in študentom omogočamo opravljanje obveznega praktičnega dela. Za ta namen imamo za mentorje usposobljenih 6 zaposlenih. Zaradi narave dela in ker se hočemo dijakom in študentom kar najbolje posvetiti, je lahko na obvezni praksi istočasno največ en dijak ali študent.

V letu 2021 zaradi epidemij izjemoma nismo izvajali praktičnega dela.

³ Ta bolniška odsotnost se nadaljuje tudi v letu 2021

4.1.6. Družbena odgovornost podjetja

Na področju družbene odgovornosti podjetja v letu 2021 nismo uvedli nobenih sprememb glede na leto 2020. Intenzivirali smo sodelovanje z društvom Proteus na področju okoljske problematike ter ozaveščanja občanov.

4.2. Analiza poslovanja

V letu 2021 je JP Komunala izvajalo naslednje gospodarske javne službe, opredeljene z Odlokom o gospodarskih javnih službah v Občinah Črnomelj in Semič in sicer:

- K** 10.....oskrbo s pitno vodo,
- K** 20.....odvajanje in čiščenje komunalnih in padavinskih odpadnih vod,
- K** 30.....zbiranje in odvoz odpadkov
- K** 35.....urejanje javnih zelenih in ostalih površin v mestu Črnomelj,
- K** 40.....24-urno dežurno pogrebno službo (Semič in Črnomelj)
- K** 41.....upravljanje pokopališč za nekatera pokopališča v občini Črnomelj in od 24. 9. 2020 tudi za vsa pokopališča v občini Semič

Dejavnosti smo izvajali skladno z usmeritvami in cilji, opredeljenimi v gospodarsko finančnem načrtu za obravnavano poslovno leto, ter skladno z veljavnimi občinskimi Odloki za izvajanje posamezne gospodarske javne službe.

Poleg dejavnosti gospodarskih javnih služb smo izvajali tudi dela za trg, predvsem gradnje in obnove vodovodnega in kanalizacijskega omrežja, geodetskih storitev, upravljanje parkirišč, upravljanje tržnice, plakatiranje in drugo.

4.2.1. Pogodba o poslovnem najemu

Z obema občinama imamo razmerja v zvezi z infrastrukturo urejena s posebnima pogodbama, ki natančneje določata gospodarjenje z infrastrukturo v najemu v posamezni občini, izvajanje javnih pooblastil in postopke za uskladitev cen storitev obveznih občinskih gospodarskih javnih služb varstva okolja.

4.2.2. Cene komunalnih storitev

Cene komunalnih storitev so oblikovane skladno z Uredbo o metodologiji za oblikovanje cen storitev obveznih občinskih gospodarskih javnih služb varstva okolja, Uradni list RS št. 72/2012.

Cene storitev in omrežnin se od začetka leta 2019 do konca leta 2021 niso spreminjale.

4.2.3. Računovodsko spremljanje poslovanja

Stroški in prihodki se vodijo ločeno po posameznih dejavnostih gospodarskih javnih služb in po občinah, ter ločeno za tržno dejavnost, skladno z SRS 32.

Stroški in prihodki, ki jih že ob nastanku ni možno v celoti pripisati eni sami dejavnosti, oziroma so nastali za več dejavnosti hkrati, se na posamezno stroškovno mesto razdelijo na podlagi sodil, ki jih je potrdil nadzorni svet JP Komunala Črnomelj d.o.o., nanj pa je podala soglasje tudi revizijska hiša.

Splošni in upravni stroški se na posamezne dejavnosti razporejajo na podlagi ključa, izračunanega iz deleža proizvodjalnih stroškov posamezne dejavnosti v skupnih proizvodjalnih stroških.

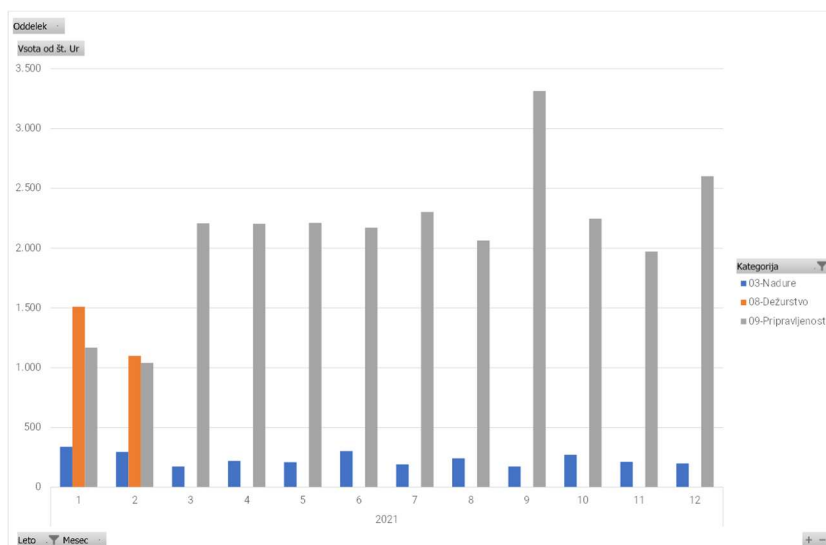
Za potrebe kalkulacij cen storitev gospodarskih javnih služb in cen omrežnin taka razdelitev stroškov in tudi skupnih prihodkov zadostuje, v kolikor so cene izvajanja storitev gospodarskih javnih služb v obeh občinah enake.

4.2.4. Plače

Plače smo izplačevali skladno z Zakonom o delovnih razmerjih, Kolektivno pogodbo za komunalne dejavnosti in Podjetniško kolektivno pogodbo. Povprečna bruto plača na

zaposlenega je v letu 2021 znašala 2.006,09 €, v letu 2020 pa 1.908,99 €. Povprečna bruto plača v Republiki Sloveniji za 2021 je bila 2.084,38⁴ €.

Na prvi pogled je povprečna plača v podjetju visoka, vendar je potrebno upoštevati, da gredo v izračun povprečne plače tudi vsi dodatki kot so: dodatki na delovno dobo, nadure, dežurstva in pripravljenosti. Zaradi narave dela se dežurstvom ter nadurnemu delu ne moremo izogniti, čeprav temu posvečamo veliko pozornosti in jih imamo pod stalnim nadzorom.



Slika 5: Nadure, pripravljenost in dežurstvo po mesecih

Skupaj z novo sistemizacijo smo za

zaposlene na vodovodu in kanalizaciji ukinili kategorijo dežurstva. Od marca se zaposlenim obračunava pripravljenost, ki je skladno s kolektivno pogodbo ovrednoteno na 20% osnovne plače za V. tarifni razred. Dežurstvo pa je ovrednoteno na 40% osnovne plače za V. tarifni razred.

Minimalna plača za leto 2021 je znašala 1024,24 €, nova izhodiščna plača za I. tarifni razred po Podjetniški kolektivni pogodbi pa je bila uveljavljena s 1.1.2021 in je znašala 685,00 €. Glede na povišanje izhodiščne plače ter razporeditev naših delavcev v tarifne razrede v letu 2021 je bilo potrebno nekaterim zaposlenim doplačati razliko do minimalne plače (v primeru dolgotrajne bolniške odsotnosti in mesecu februarju, ki ima 160 ur).

Delavcem je bila izplačana božičnica oz. nagrada za poslovno uspešnost v višini 680,00 € neto. Regres za letni dopust je bil izplačan v višini 1.050,00 € razbremenjen dohodnine in prispevkov.

Bruto plača direktorja je trikratnik povprečne bruto plače v podjetju za preteklo leto. Povprečna plača v JP Komunalna d.o.o. Črnomelj za leto 2020 iz podatkov 1 ZAP/M za poročanje AJPEŠ-u je bila 1.908,99 €, trikratnik tega povprečja pa je bil 5.726,97 €.

4.2.5. Likvidnost

Likvidnost smo v letu 2021 močno izboljšali, kar je odraz dela z neplačniki (2.4). Obveznosti do nekaterih dobaviteljev še vedno plačujemo z zamudo, vendar je teh primerov veliko manj kot v preteklosti, kar je razvidno tudi iz bilanc v finančnem delu poročila.

Vse investicije, ki smo jih realizirali v letu 2021, so bile v celoti realizirane iz tekočega poslovanja in ni bilo potrebno najemati dodatnih kreditov ali leasing-ov⁵.

4.2.6. Uspešnost poslovanja

V spodnji tabeli so prikazani skupni prihodki in skupni stroški po dejavnostih, v primerjavi s planom.

Ločeno je prikazana tudi uspešnost poslovanja obveznih gospodarskih javnih služb in uspešnost poslovanja tržne dejavnosti, pred obračunom davka od dohodka pravnih oseb.

⁴ Uradni podatek za nov 2021, poprečje za celo leto 2021 še ni objavljeno

⁵ Kar je razvidno tudi iz bilance – C. dolgoročne obveznosti

4.2.7. Primerjava kumulativnih prihodkov in stroškov s planom

Podatki se nanašajo na rezultate pred obračunom davka od dohodka pravnih oseb.

Pri prihodkih in rezultatu vodo oskrbe ter odvajanja in čiščenja je največji vplivni faktor količina prodane vode. Planirana količina prodane vode za leto 2021 je bila 825.000 m³, dejanska količina prodane vode v letu 2021 pa je bila 838.903 m³. Odstopanje glede na plan ni veliko, čeprav je vsak dodatni prihodek in naslova prodanih količin dobrodošel.

Proti koncu leta 2019 smo prevzeli v upravljanje pokopališča v občini Semič. Zato smo začeli v izkazu uspeha ločeno spremljati prihodke in stroške, vezane na upravljanje pokopališč. V kategoriji »Pogrebna GJS« so predstavljeni rezultati za dežurstvo in prvi prevoz ter za upravljanje pokopališč. V kategoriji »Druge tržne dejavnosti« pa se upoštevajo stroški in prihodki izvajanja pogrebnih slovesnosti kot tržna dejavnost.

Podobno situacijo imamo tudi pri tržni dejavnosti Geodezije. Zaradi relativno majhnega obsega te dejavnosti, knjižimo prihodke in stroške na stroškovno mesto gradenj. V letu 2021 je bila skupna realizacija na geodeziji kot tržni dejavnosti 30.224,41 €.

Zaradi spremembe zakonodaje smo ob koncu leta povečali zakonsko določene rezervacije za stroške odpravnin in jubilejnih nagrad za približno 60.000 €. Brez tega bi bil rezultat za 60.000 € boljši, torej še nekoliko boljši od planiranega.

	Primerjava s planom	Plan 2021	Real 2021	Indeks
Prihodki - skupni	Vodo oskrba	2.391.425 €	2.447.199 €	102
	Ovajanje in čiščenje	1.112.199 €	1.235.919 €	111
	Ravnanje z odpadki	929.120 €	972.583 €	105
	Vzdrževanje mesta	483.000 €	541.470 €	112
	Pogrebna GJS	164.472 €	182.065 €	111
	Skupaj GJS	5.080.216 €	5.379.237 €	106
	Gradnje	768.900 €	933.431 €	121
Druge tržne dejavnosti	196.528 €	214.219 €	109	
Skupaj tržne dejavnosti	965.428 €	1.147.650 €	119	
Skupaj JPK	6.045.644 €	6.526.887 €	108	
Stroški - skupni	Vodo oskrba	2.380.670 €	2.427.779 €	102
	Ovajanje in čiščenje	1.103.903 €	1.208.538 €	109
	Ravnanje z odpadki	917.587 €	981.654 €	107
	Vzdrževanje mesta	472.597 €	539.695 €	114
	Pogrebna GJS	160.270 €	201.506 €	126
	Skupaj GJS	5.035.026 €	5.359.173 €	106
	Gradnje	738.645 €	920.862 €	125
Druge tržne dejavnosti	192.521 €	203.096 €	105	
Skupaj tržne dejavnosti	931.166 €	1.123.958 €	121	
Skupaj JPK	5.966.192 €	6.483.130 €	109	
Rezultat - skupni	Vodo oskrba	10.755 €	19.420 €	
	Ovajanje in čiščenje	8.296 €	27.381 €	
	Ravnanje z odpadki	11.533 €	9.071 €	
	Vzdrževanje mesta	10.403 €	1.776 €	
	Pogrebna GJS	4.203 €	19.441 €	
	Skupaj GJS	45.190 €	20.064 €	
	Gradnje	30.255 €	12.570 €	
Druge tržne dejavnosti	4.006 €	11.123 €		
Skupaj tržne dejavnosti	34.262 €	23.693 €		
Skupaj JPK	79.452 €	43.757 €		

Slika 6: Prihodki in stroški po področjih – primerjava s planom

4.2.8. Primerjava kumulativnih prihodkov in stroškov z letom 2020

Razlaga odstopanj rezultatov iz leta 2021 v primerjavi z 2020 je zelo podobna, kot razlaga odstopanj glede na plan.

Količina prodane vode je bila v letu 2021 je skoraj identična količini iz leta 2020. Ker se cene niso spreminjale so tako tudi prihodki primerljivi s prihodki preteklega leta.

Količine prodane vode vplivajo tudi na prihodke področja odvajanja in čiščenja odpadnih vod. Ker so le-te skoraj identične kot v letu 2020 je rast prihodkov povezana s povečanjem tržnih prihodkov.

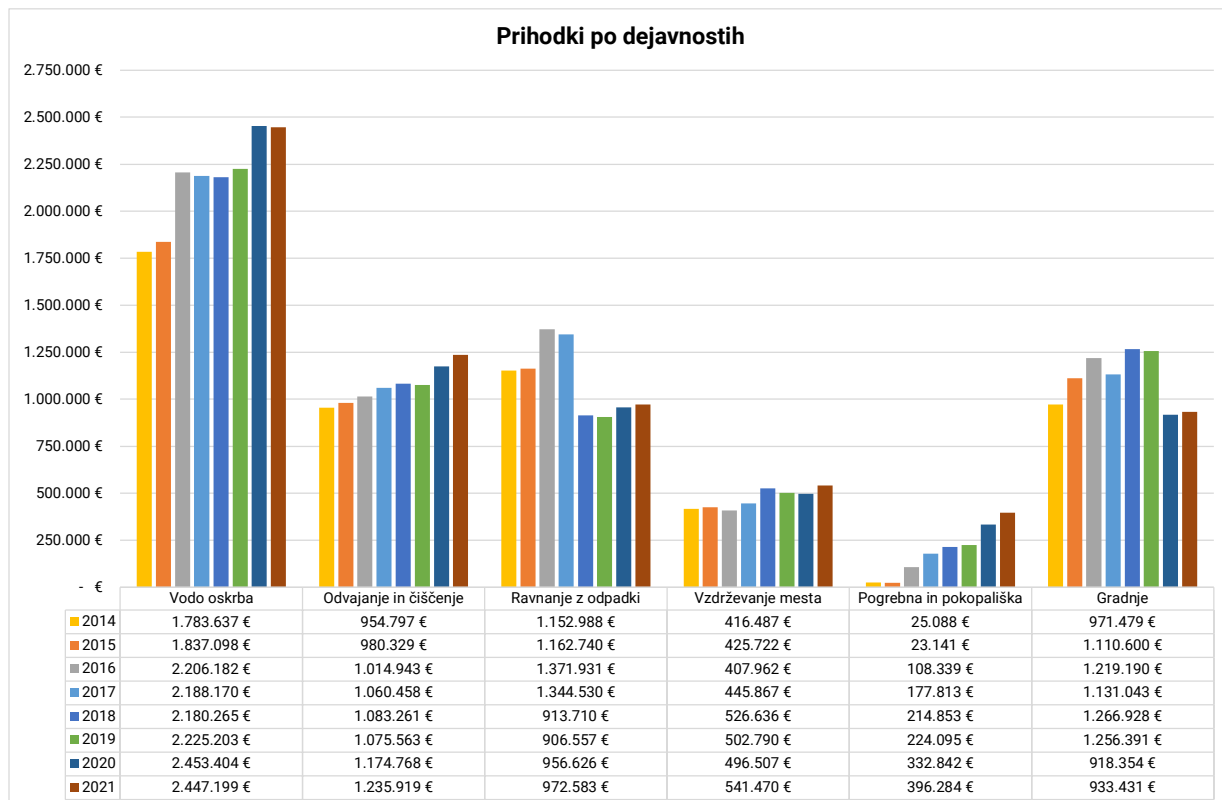
Pogrebna in pokopališka dejavnost je ločena na tri izkaze uspeha. Razmejitev med njimi ni (še) popolnoma točno določena, še posebej zato, ker v letu 2021 nismo imeli v upravljanju pokopališč v občini Črnomelj. Zato prihaja do določenih odstopanj med posameznimi izkazi uspeha, tako do plana, kot tudi do rezultatov preteklega leta.

Skupni rezultat podjetja je nekoliko višji od rezultata v letu 2020, vendar je odstopanje minimalno. Tudi v letu 2021 smo glede na sklepe nadzornega sveta odpisali del neizterljivih terjatev do kupcev in sicer v enakem deležu kot v letu 2020. Del bremena odpisov so nosile gospodarske javne službe do višine, ki jo določa uredba MEDO, preostali del pa tržne dejavnosti.

	Primerjava z letom 2020	Real 2020	Real 2021	Indeks
Prihodki - skupni	Vodo oskrba	2.453.404 €	2.447.199 €	100
	Ovajanje in čiščenje	1.174.768 €	1.235.919 €	105
	Ravnanje z odpadki	956.626 €	972.583 €	102
	Vzdrževanje mesta	496.507 €	541.470 €	109
	Pogrebna GJS	39.119 €	182.065 €	465
	Skupaj GJS	5.120.425 €	5.379.237 €	105
	Gradnje	918.354 €	933.431 €	102
	Druge tržne dejavnosti	293.723 €	214.219 €	73
	Skupaj tržne dejavnosti	1.212.078 €	1.147.650 €	95
	Skupaj JPK	6.332.503 €	6.526.887 €	103
Stroški - skupni	Vodo oskrba	2.452.150 €	2.427.779 €	99
	Ovajanje in čiščenje	1.132.505 €	1.208.538 €	107
	Ravnanje z odpadki	966.473 €	981.654 €	102
	Vzdrževanje mesta	506.479 €	539.695 €	107
	Pogrebna GJS	41.398 €	201.506 €	487
	Skupaj GJS	5.099.006 €	5.359.173 €	105
	Gradnje	905.155 €	920.862 €	102
	Druge tržne dejavnosti	293.272 €	203.096 €	69
Skupaj tržne dejavnosti	1.198.427 €	1.123.958 €	94	
Skupaj JPK	6.297.433 €	6.483.130 €	103	
Rezultat - skupni	Vodo oskrba	1.254 €	19.420 €	
	Ovajanje in čiščenje	42.264 €	27.381 €	
	Ravnanje z odpadki	- 9.847 €	- 9.071 €	
	Vzdrževanje mesta	- 9.972 €	1.776 €	
	Pogrebna GJS	- 2.279 €	19.441 €	
	Skupaj GJS	21.419 €	20.064 €	
	Gradnje	13.199 €	12.570 €	
	Druge tržne dejavnosti	452 €	11.123 €	
Skupaj tržne dejavnosti	13.651 €	23.693 €		
Skupaj JPK	35.070 €	43.757 €		

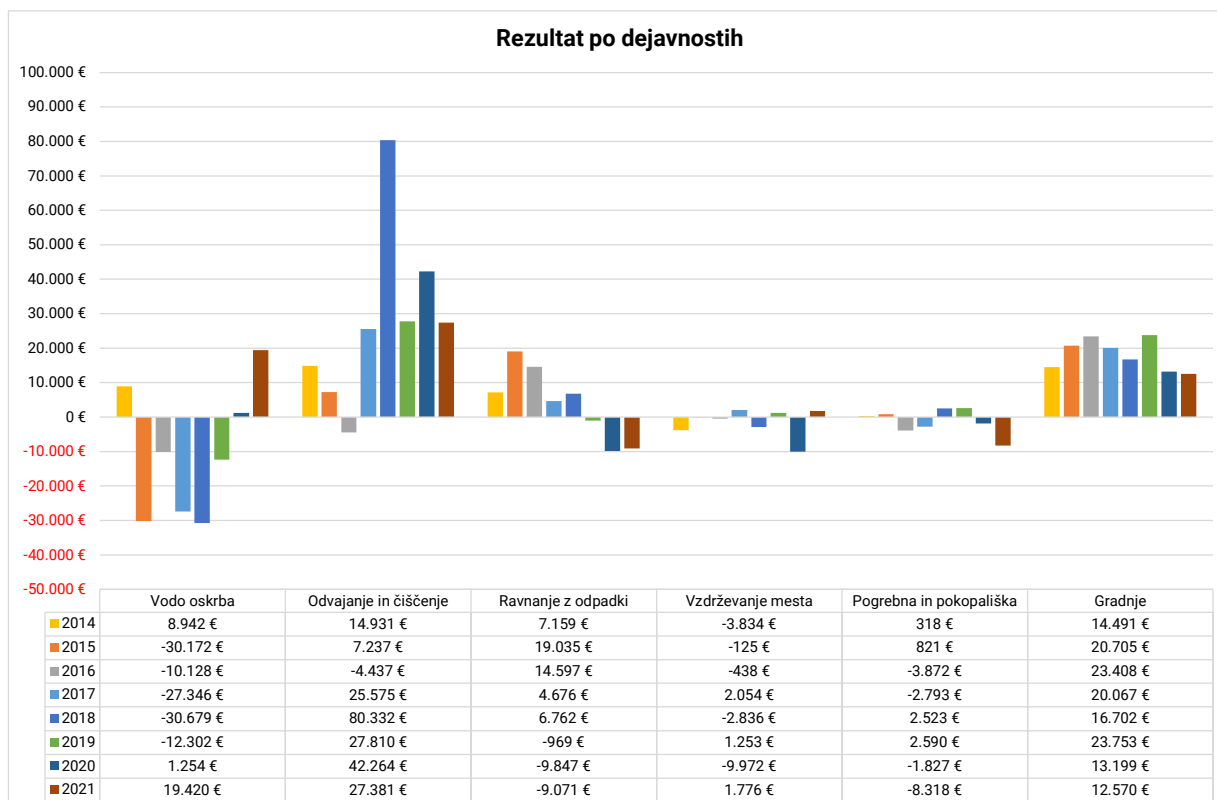
Slika 7: Prihodki in stroški po dejavnostih – primerjava z letom 2020

Prihodki in stroški v tabelah na slikah (Slika 6 in Slika 7) v tem poročilu niso identični kot v izkazu uspeha po AJPES-u za celotno podjetje. Razlog za to so interni prihodki in stroški, ki se zaračunavajo med posameznimi področji. Le-ti vplivajo na rezultat posameznega področja, ne vplivajo pa na rezultat celotnega podjetja. V letu 2021 je bilo med posameznimi področji zaračunanih skupaj 26.452 €.



Slika 8: Gibanje prihodkov po dejavnostih in letih

Na grafih (Slika 9 in Slika 10) je prikazano gibanje prihodkov ter rezultata po dejavnostih v preteklih letih.



Slika 9: Gibanje rezultata po dejavnostih in letih

Odstopanja in razlogi za odstopanje so opisani že v prejšnjih poglavjih, zato tukaj ne bodo še enkrat navajani.

5. Poročilo po dejavnostih

5.1. Področje oskrbe s pitno vodo

5.1.1. Splošni podatki

Osnovna naloga področja oskrbe s pitno vodo je kvalitetna in varna oskrba vseh uporabnikov pitne vode na področju občin Črnomelj in Semič. Vzdržujemo 412 km javnega vodovodnega omrežja in okrog 94 km hišnih vodovodnih priključkov. Skupna dolžina vodovodnega omrežja, ki ga vzdržujemo v letu 2021 se glede na leto 2020 ni spreminjala. V letu 2021 je bilo v občini Črnomelj sicer zgrajenih nekaj novih sekundarnih vodov, vendar do 19. 12. 2021 še niso bili uradno prevzeti v upravljanje in zato še niso vpisani v kataster GJI.

Kljub temu, da smo v letu 2021 naredili 157 novih priključitev na javni vodovod, se število oskrbovanih prebivalcev ni bistveno spremenilo. Novi priključki so se gradili predvsem za objekte, kjer ni stalno prijavljenih prebivalcev. Tudi na splošni podatki o številu oskrbovanih prebivalcev niso absolutno točni, ker se število prijavljenih prebivalcev skozi leto spreminja. V številu oskrbovanih prebivalcev

Stanje na dan 19.12.2021	Občina Črnomelj	Občina Semič	Skupaj
Skupna dolžina vodovodnega omrežja			
Transportno omrežje (m)	4.367	15.817	20.044
Primarno omrežje (m)	74.947	18.111	93.042
Sekundarno omrežje (m)	216.836	82.804	296.918
Hišni priključki (m)	68.460	25.860	94.320
Hidrantni vod (m)	1.931	477	2.394
Skupna dolžina (m)	366.541	143.069	506.719
Število priprav za pripravo pitne vode	1	0	1
Skupna zmogljivost NPPV (l/sek)	100	0	100
Število vodohranov	23	12	35
Skupni volumen vodohranov (m3)	5674	2459	8133
Število prečrpališč	11	5	16
Število hidropostaj	7	6	13
Število zajetij in vrtin	3	5	8
Skupna vodna pravica (l/sek)	110,1	55,2	165,3
Število hidrantov	1102	341	1443
Število razbremenilnikov	2	2	4
Število reducirnih ventilov	60	33	93
Skupaj število odjemnih mest	4739	1731	6470
Število prebivalcev	14308	3887	18195
Število oskrbovanih prebivalcev*	14172	3843	18015
Delež oskrbovanih prebivalcev	99%	99%	99%

Slika 10: Splošni podatki o vodovodnem omrežju

so upoštevani tudi prebivalci, ki so oskrbovani iz vodovodnega sistema, ki ga upravlja Kočevski Hydrovod⁶.

- Skupna količina načrpane vode je bila 1.319.622 m³.
- Za izvajanje nalog je skrbelo 14 delavcev, popisovalec, delovodja in vodja področja.

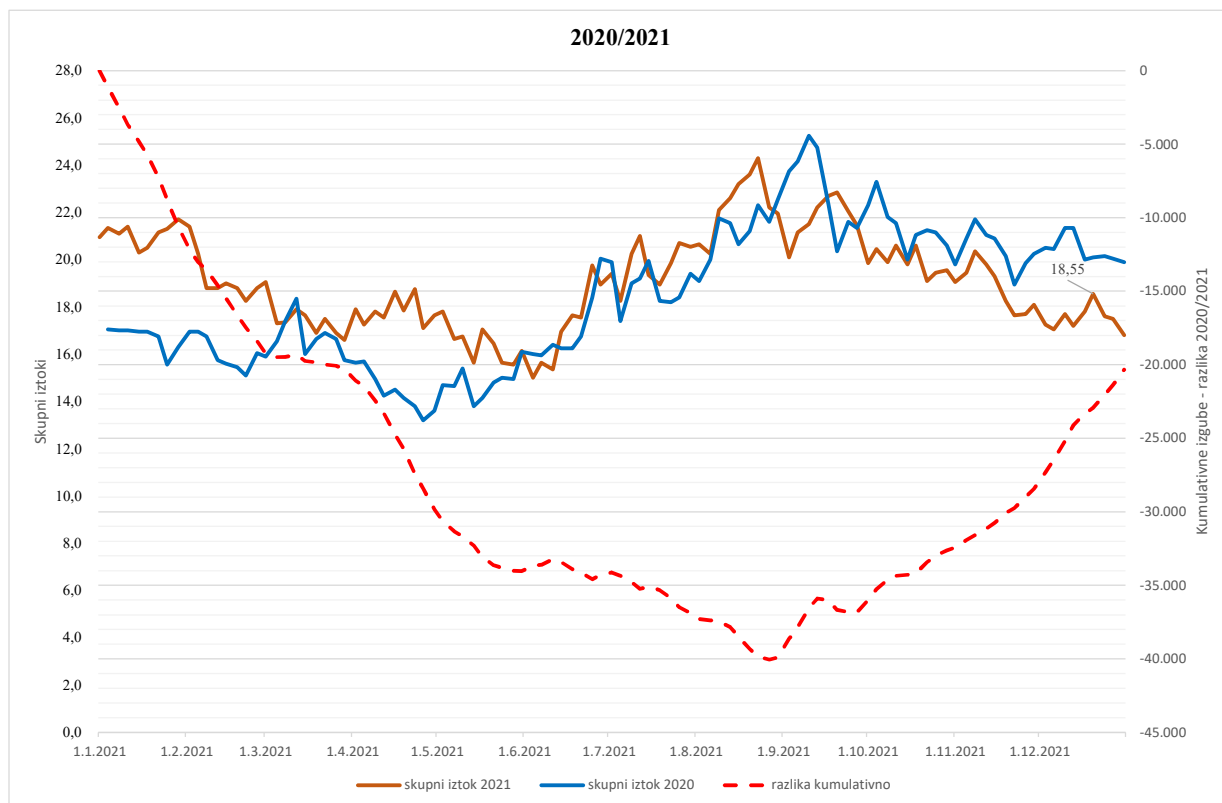
Na osnovi Zakona o meroslovju smo na območju občine Črnomelj opravili 108 rednih menjav vodomerov, na območju občine Semič pa 297 rednih menjav, kar je manj od planiranega števila. Zaostanek se »vleče« še od leta 2020, ko smo zaradi epidemioloških razmer za nekaj mesecev ustavili redne menjave števecov.

V letu 2021 smo izdelali tudi 157 novih vodovodnih priključkov. Od tega je bilo na javno vodovodno omrežje na novo priključenih 123 objektov na območju občine Črnomelj in 34 objektov na območju občine Semič.

Na osnovi sklenjenih pogodb je PGD Črnomelj odpeljalo skupaj 228 prevozov – od tega 181 subvencioniranih. PGD Semič pa 45 prevozov pitne vode na področja. Skupno število prevozov pitne vode je občutno manjše od števila prevozov v letu 2020. Deloma je vzrok v novih priključkih na javni vodovod, poglavitni vzrok gre iskati je v vremenskih razmerah. V letu 2021 namreč ni bilo izrazito dolgih sušnih obdobji.

5.1.2. Zniževanje vodnih izgub

Ob koncu leta 2020 je projekt zniževanja vodnih izgub prešel v stalni proces. Kljub temu še vedno podrobno spremljamo kazalnike, ki posredno ali neposredno kažejo uspešnost dela na zniževanju vodnih izgub.



Slika 11: Vodne izgube

Na Slika 11 so prikazani preračunani skupni iztoki, ki najbolj prikazujejo stanje vodovodnega sistema in z njim povezane vodne izgube. V prvi polovici leta 2021 so bile vodne izgube nekoliko večje v primerjavi z istim obdobjem leta 2020, v drugi polovici leta pa so bile

⁶ 352 prebivalcev v Občini Črnomelj je priključenih na vodovodno omrežje kočevskega Hydrovoda

izgube manjše. Kumulativno v celem letu so izgube nekoliko narasle. Poudariti je potrebno, da so podatki na grafu (Slika 11) rezultat interpolacije in nam služijo zgolj kot indikator.

Najbolj točen podatek je razlika med prodano in načrpano vodo, čeprav ta podatek ne pove veliko o stanju vodovodnega omrežja. Relativne vodne izgube se v praksi (skoraj) ne uporabljajo, saj je to podatek, ki je v največji meri odvisen od količine prodane vode in torej pri enakih absolutnih izgubah lahko precej niha. Smernice in priporočila evropske unije pravijo, da stanje vodovodnega sistema najbolje opisuje faktor ILI (infrastructure leakage index), ki pomeni razmerje med dejanskimi absolutnimi vodnimi izgubami in neizogibnimi vodnimi izgubami, na katere vpliva konfiguracija vodovodnega sistema (dolžina, število priključkov, poprečni tlaki v sistemu). Omenjena priporočila predpisujejo tudi, da vsak ILI faktor, ki je manjši od 2, pomeni odlično.

	2016	2017	2018	2019	2020	2021
Prodana voda	796.190	832.526	809.523	807.393	840.972	838.903
Načrpana voda	1.559.075	1.435.835	1.311.429	1.255.202	1.308.836	1.350.089
Razlika	762.885	603.309	501.906	447.809	467.864	511.186
Neobračunana voda						57.591
Vodne izgube (m ³)	762.885	603.309	501.906	447.809	467.864	453.595
Vodne izgube (%)	48,9%	42,0%	38,3%	35,7%	35,7%	33,6%
Faktor ILI	3,56	2,57	2,08	1,89	1,90	1,89

Slika 12: Absolutne in relativne vodne izgube po letih

Celotna razlika med načrpano in prodano vodo ne pomeni direktno vodnih izgub. V razliki je skrita tudi ne obračunana voda. V to kategorijo spadajo:

- 📌 Odpisi vode zaradi defektov na internih inštalacijah (11.824 m³)
- 📌 Neobdelana voda za potrebe smučišča na Gačah (30.467 m³)
- 📌 Voda, ki se porabi za delovanje čistilnih naprav (10.000 m³)
- 📌 Voda, ki se porabi za pranje vodohranov in izpiranje linij (5.000 m³)
- 📌 Voda za zagotavljanje požarne varnosti (300 m³)
- 📌 Voda za skupno komunalno rabo – zalivanje, pranje (zanemarljivo)

V letu 2021 je ta količina prikazana posebej in upoštevana pri izračunu absolutnih ter relativnih izgub, medtem ko je bila pri izračunu faktorja ILI ta količina upoštevana že prej.

5.2. Zdravstvena ustreznost pitne vode

Zdravstveno ustrezna voda je primerna za uporabo za pitje, kuhanje, pripravo hrane in umivanje brez morebitnega tveganja za zdravje ljudi. Zdravstveno ustrezna pitna voda izpolnjuje zahteve evropske vodne direktive in slovenske zakonodaje. Našteti predpisi določajo merila, ki jih mora izpolnjevati voda, da bi zaščitili vseživljenjsko zdravje prebivalstva. Ti parametri vključujejo mejne vrednosti za biološko kakovost (vključno z številom bakterij in oocist), kemijsko kakovost (vključno s koncentracijami kovin, topil, pesticidov in ogljikovodikov) in fizikalne lastnosti (vključno z motnostjo, barvo, okusom in vonjem).

V letu 2021 je Javno podjetje Komunalna Črnomelj upravljala s štirimi vodovodnimi sistemi Črnomelj, Semič, Rožni Dol in Sinji Vrh in oskrbovala okoli 98 % prebivalcev obeh občin. Preteklo leto ni bilo tako sušno⁷, da bi bilo v sistem oskrbe potrebno vključiti rezervna vodna vira Vumole pri Adlešičih in Guče pri Srednji vasi. Z uporabo najboljših vodnih virov, rednim vzdrževanjem in nadzorom se je v vodovodnem omrežju zagotovila najvišja možna kakovost pitne vode v vseh vodovodnih sistemih, zato v preteklemu letu ni bilo potrebe po obveščanju o pogojni rabi ali omejitvi rabe vode iz javnih vodovodov.

⁷ Na zmanjšano potrebo po vključevanju rezervnih vodnih virov vplivajo tudi nižje vodne izgube

Vodovodni sistem	Št. preb.	priprava	sredstvo	način	Izvor vode	Zdr. ustr.
Črnomelj - Dobliče	13.286	Filtracija, Df	ClO2	avtomatsko	Izvir	ZU
Adlešiči – vodooskrbno območje		dodatna Df	Cl	avtomatsko		
Vinica – vodooskrbno območje		dodatna Df	Cl	avtomatsko		
Semič – Blatnik	3.868	Df	Cl, ClO2	avtomatsko	Izvir, vrtine	ZU
Damelj – Sinji vrh	164	Filtracija, Df	NaOCl	avtomatsko	vrtina	ZU
Rožni Dol – Potoki	137	Df	NaOCl	avtomatsko	Izvir	ZU
Skupaj	17.455					

Slika 13: Ocena ustreznosti pitne vode po vodovodnih sistemih

Oceno o zdravstveni ustreznosti pitne vode je v tabeli (Slika 13: Ocena ustreznosti pitne vode po vodovodnih sistemih) podal Nacionalni laboratorij iz Novega mesta.

VODOVOD	MIKROBIOLOGIJA							KEMIJA					
	št. vz.	U	%	NU	%	vzrok	%	št. vz.	U	%	NU	%	vzrok
ČRNOMELJ													
zajetje Dobliče	7	0	0%	7	1	7	100%	4	4	100%	0	0%	
VH Grič – po pripravi	7	7	100%	0	0%	0	0%	4	4	100%	0	0%	
VH in omr. upravlj.	49	49	100%	0	0%	0	0%	24	24	100%	0	0%	
omrežje	53	53	100%	0	0%	0	0%	14	14	100%	0	0%	
Skupaj	116							46					
BLATNIKI -SEMIČ													
vrtina Č1	6	6	100%	0	0%	0	0%	6	6	100%	0	0%	
vrtina Č2	7	7	100%	0	0%	0	0%	6	6	100%	0	0%	
Vrtina Brezovica Br2	6	6	100%	0	0%	0	0%	3	3	100%	0	0%	
po pripravi	6	6	100%	0	0%	0	0%	3	3	100%	0	0%	
omrežje upr.	25	25	100%	0	0%	0	0%	8	8	100%	0	0%	
omrežje	19	19	100%	0	0%	0	0%	6	6	100%	0	0%	
skupaj	69							32					
POTOKI – ROŽNI DOL													
zajetje	2	1	50%	1	50%	0		1	1	100%	0	0%	
VH in omr. upr.	13	13	100%	0	0%	0		5	5	100%	0	0%	
omrežje	1	1	100%	0	0%	0							
skupaj	16							6					
DAMELJ-SINJI VRH													
vrtina	1	1	100%	0	0%	0		1	1	100%	0	0%	
VH in ČP	6	6	100%	0	0%	0		5	5	100%	0	0%	
omrežje	6	6	100%	0	0%	0		2	2	100%	0	0%	
Skupaj	13							8					
Skupaj (vsi vzorci)	214							92					

Slika 14: Vodovodi v občini Črnomelj in Semič, ki so v upravljanju JP Komunala Črnomelj, leto 2020; pregled mikrobioloških in kemičnih rezultatov

Iz letnega poročila Zavoda za zdravstveno varstvo je razvidno, da je bila voda v vseh vodovodnih sistemih ocenjena kot zdravstveno ustrezna. Neustreznih vzorcev v javnem vodovodnem omrežju in pri uporabnikih ni bilo. Pregled rezultatov mikrobioloških in kemičnih analiz je razviden iz priložene tabele na Slika 14. Na zajetju Dobliče so bili vsi vzorci zdravstveno neustrezni (mikrobiologija – Clostridium perfringens), kar pomeni, da brez obdelave in dezinfekcije voda, ki prihaja »iz zemlje« ne dosega normativov za zdravstveno ustreznost.

Na osnovi sprejete Uredbe o vodovarstvenem območju za vodna telesa vodonosnikov za območje občin Črnomelj, Metlika in Semič, se je prenehala izvajati paša živine na območju

vrtn na najožjem vodovarstvenem območju zajetij ČBL- 3/92 Blatnik, ČBL- 4/92 Blatnik, BR- 2/12 Brezovica in BR-1/94 Brezovica. Zaradi tega ukrepa se kakovost surove vode na Blatniku izboljšuje. Sekundarno kontaminacijo vode smo preprečevali z izvajanjem izpiranja cevodovodov po pranju vodohranov in odpravi okvar. Če je le mogoče, so se okvare na vodovodnih sistemih odpravljale pod tlakom, da ni prišlo do onesnaženja vode v cevododih. Pranje vodohranov in izpiranje cevodovodov se je zaradi zagotavljanja redne oskrbe izvajalo tudi v nočnem času. Nadzor nad delovanjem vitalnih objektov in naprav se bilo izvajano preko telemetrične povezave posameznih objektov s centrom vodenja, kar je v primeru izrednih dogodkov (kritični nivoji v rezervoarjih, prekinitve delovanja črpalk, prekinitve doziranja klora, prekinitve v dobavi električne energije...) omogočalo alarmiranje na daljavo z SMS sporočili. Za hitro ukrepanje v primeru okvar smo imeli izven rednega delovnega časa organizirano dežurno službo. Številka dežurnega delavca je 040 476 009.

Kakovost pitne vode na vodnih virih je v preteklem letu najbolj zaznamoval potres konec leta na Hrvaškem, ki je zaradi tresenja tal tudi pri nas predvsem na vrtinah povzročil močno povišano motnost vode, kar pa so naši vzdrževalci z pravočasnim in primernim ukrepanjem rešili in preprečili nastanek motnje v oskrbi s pitno vodo. Nacionalni laboratorij za zdravje okolje in hrano podaja v poročilu o zdravstvenem nadzoru pitnih vod tudi predlog ukrepov za vse vodovodne sisteme:

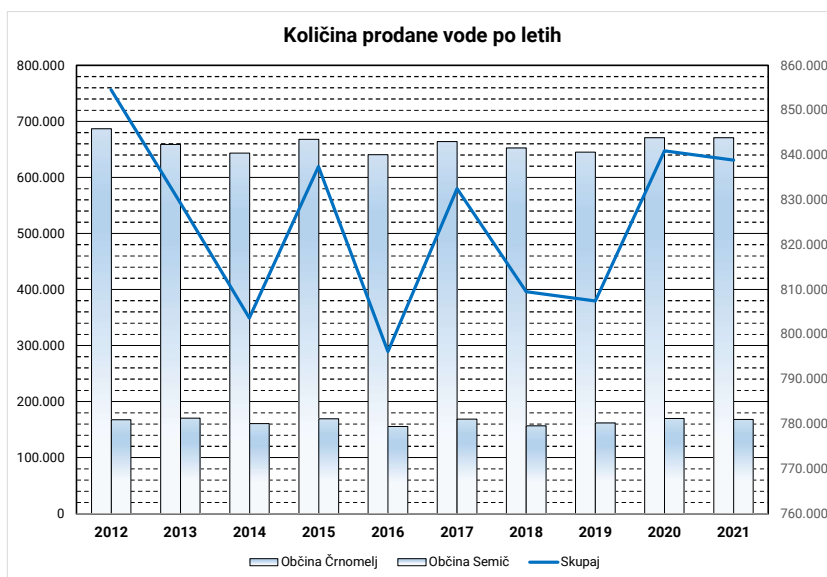
- 🟢 *Urediti odvajanje in čiščenje odpadnih vod na vodovarstvenih območjih in v njihovi bližini (izgradnja kanalizacije, kontrola tesnosti greznic in gnojnih jam, izgradnja malih čistilnih naprav...),*
- 🟢 *Upravljalec mora zagotoviti mesečni (kar je minimalni) nadzor nad kvaliteto pitnih vod pri uporabnikih na vseh vodovodih.*
- 🟢 *Izpiranje opravljati po večjih nalivih, ko je motnost povečana, ali najmanj enkrat letno.*
- 🟢 *Preveriti in dosledno izvajati program po sistemu kakovosti HACCP.*
- 🟢 *Ustrezno odreagirati v primeru izrečenih ukrepov o prekuhavanju pitne vode (v primeru, da do omenjenega pride).*
- 🟢 *Razkuževanje je treba na vseh vodovodnih sistemih urediti tako, da bo prosti preostanek klora na pipah uporabnikov minimalno 0,10 mg / L vode oz 0,05 mg klordioksida / L vode.*
- 🟢 *Redno in sprotno sodelovati pri načrtovanju odvzemnih mest v obdobju Covid -19 epidemije (iskanje primernih nadomestnih mest na objektih).*

5.2.1. Količina prodane pitne vode

Količina prodane vode se je v zadnjih petih letih »umirila« in niha med 800.000 m³ ter 840.000 m³. Nihanje je odvisno predvsem od vremenskih razmer oziroma od količine padavin v poletnih mesecih.

Novo priključeni uporabniki ne prispevajo k prodajnim količinam skoraj nič; in sicer iz dveh razlogov:

- 🟢 *Oskrbljenost prebivalcev s pitno vodo je več kot 98,5%, kar pomeni, da tudi teoretično števila odjemnih mest ne moremo več povečevati. Novo priključeni objekti običajno nimajo stalnih prebivalcev*



Slika 15: Prodane količine vode po letih

K Novo priključeno gospodinjstvo ima letno porabo v povprečju 150 m³ na leto.

5.2.2. Izkaz uspeha – vodooskrba

Leto 2021 ne odstopa bistveno od leta 2020, tako na prihodkovni, kot tudi na stroškovni strani. Posamezne postavke se zaradi različnih izhodišč razlikujejo, generalno pa so prihodki praktično enaki prihodkom iz leta 2020, skupne stroške pa smo uspeli znižati za 1%.

Plan investicij za zamenjavo dotrajane opreme smo realizirali v drugi polovici leta. Zato je strošek amortizacije nižji od planiranega, minimalno pa so povečani stroški vzdrževanja.

Po sklepu nadzornega sveta in v skladu s programom izboljšanja bonitetne ocene in računovodskih standardov smo tudi letos naredili odpis neizterljivih terjatev, kar je razvidno drugih fiksnih stroškov. Teh stroškov je za 43.946,48 €.

Tudi v letu 2021 smo izplačevali nadomestila zaradi zmanjšanja dohodka iz kmetijske dejavnosti za kmetijske površine znotraj vodovarstvenih območij. Teh nadomestil je bilo za 4.178,77 € in tudi ti stroški so upoštevani med drugimi fiksnimi stroški.

Najemnina infrastrukture raste z vsakim prevzemom novega dela infrastrukture v upravljanje. V letu 2021 smo prevzeli v upravljanje:

K	SEK. VOD. DOBLIČKA GORA-PODALJ. KRAKA 2 (SMER MUREN)	11.432,91
K	SEKUNDARNI VODOVOD MALE RODINE.....	55.325,87
K	TELEMETRIJA PČP CEROVEC IN VH HRIB	11.379,48
K	VODOVOD NA TABORSKI ULICI.....	71.510,16
K	VODOVOD OTOVEC-SMER BLAŽIČ	10.293,74
K	VODOVOD UL. MIRANA JARCA.....	26.297,13
K	VODOVOD V PC MAJER-14M	3.480,72
K	VODOVOD V ULICI K TAJČBIRTU	215.227,38
K	VODOVOD V ULICI MED VINOGRADI..	42.363,56
K	VODOVOD V ULICI POD VRHOM	117.845,03




Skupna vrednost novo prevzete infrastrukture na področju vodo oskrbe v letu 2021 znaša 565.155,98 €, kar pomeni, da se zaradi teh prevzemov najemnina do občine poveča za 11.303,12 € na letnem nivoju. Infrastruktura je bila uradno prevzeta proti koncu leta 2021, zato na izkaz uspeha za leto 2021 nima večjega vpliva. Bo pa imela vpliv na izkaz uspeha v letu 2022.

12	Real 2021	Plan 2021	Real 2020	Indeks plan	Indeks lani
01-Prihodki od dejavnosti	2.210.961 €	2.173.425 €	2.206.082 €	102%	100%
02-Prihodki - Občine	108.593 €	90.800 €	94.191 €	120%	115%
03-Prihodki - ostali	77.656 €	90.000 €	99.011 €	86%	78%
04-Prihodki - Tržni	49.990 €	33.000 €	36.052 €	151%	139%
05-Prihodki - Interni		4.200 €	18.069 €		
Skupni prihodki	2.447.199 €	2.391.425 €	2.453.404 €	102%	100%
06-Stroški materiala iz skladišča	155.887 €		165.481 €		94%
07-Stroški materiala po računih	48.185 €		53.472 €		90%
08-Stroški materiala - drugo		188.923 €			
Stroški materiala	204.072 €	188.923 €	218.954 €	108%	93%
	8,3%	7,9%	8,9%	106%	93%
09-Stroški dela	455.129 €	433.487 €	438.909 €	105%	104%
10-Delo po pogodb					
11-Interni stroški					
Stroški dela skupaj	455.129 €	433.487 €	438.909 €	105%	104%
	18,6%	18,1%	17,9%	103%	104%
12-Kooperanti	81.537 €	70.000 €	82.722 €	116%	99%
13-Druge storitve	116.634 €	124.000 €	119.729 €	94%	97%
14-Vzdrževanje	24.134 €	23.500 €	30.733 €	103%	79%
15-el. Energija	94.150 €	93.375 €	107.274 €	101%	88%
16-Gorivo	19.547 €	16.800 €	16.030 €	116%	122%
17-Kilometrine	3.535 €	4.800 €	3.496 €	74%	101%
18-Najemnina - oprema					
19-Amortizacija - oprema	36.104 €	38.547 €	31.291 €	94%	115%
20-Zavarovanje - oprema	5.435 €	5.933 €	4.676 €	92%	116%
21-Stroški VPD	7.441 €	7.200 €	8.621 €	103%	86%
22-Ostali variabilni stroški					
Variabilni stroški skupaj	1.047.717 €	1.006.565 €	1.062.434 €	104%	99%
	43%	42%	43%	102%	99%
23-Splošni upravni stroški	380.270 €	360.905 €	369.111 €	105%	103%
24-Najemnina - infrastruktura	738.502 €	739.200 €	732.502 €	100%	101%
25-Zavarovanje - infrastruktura	103.613 €	125.400 €	125.603 €	83%	82%
26-Pisarniški material, PTT	9.967 €	9.600 €	9.607 €	104%	104%
27-Amortizacija - infrastruktura					
28-Druge fiksnosti stroški	57.222 €	42.000 €	62.346 €	136%	92%
29-Vzdrževanje infrastrukture	90.488 €	97.000 €	90.547 €	93%	100%
30-Stroški obnove HP					
Fiksni stroški skupaj	1.380.062 €	1.374.105 €	1.389.716 €	100%	99%
	56%	57%	57%	98%	100%
Stroški skupaj	2.427.779 €	2.380.670 €	2.452.150 €	102%	99%
	99%	100%	100%	100%	
Rezultat	19.420 €	10.755 €	1.254 €		
	1%	0%	0%		

Slika 16: Izkaz uspeha – vodo oskrba; primerjava s planom in letom 2020

5.3. Področje odvajanja in čiščenja odpadnih vod

V področje odvajanja in čiščenja komunalne in padavinske odpadne vode sodijo dejavnosti:

-  odvajanje komunalne in padavinske odpadne vode,
-  čiščenje komunalne in padavinske odpadne vode,
-  storitve, vezane na obstoječe greznice in MKČN.

Delo v enoti opravljajo štirje delavci in delovodja; dva opravljajo storitve, vezane na obstoječe greznice in MKČN, dva delavca sta zadolžena za delovanje čistilnih naprav in vzdrževanje kanalizacijskega omrežja.

Delavec, ki je odgovoren za sprejem naročil, obveščanje strank, vodenje evidenc in ostala dela v sprejemni pisarni, pa je stroškovno razporejen na upravo, saj v sklopu sprejemne pisarne opravlja tudi druga dela.

Na centralni čistilni napravi (ter deloma na čistilni napravi Semič) delo obsega odvajanje odvečnega blata v zgoščevalec, odstranjevanje peska in plavajočega blata, merjenje biologije, temperature vode in zraka, vizualna kontrola delovanja čistilne naprave, izvajanje dehidracije stabiliziranega blata in vodenje dnevnika. Na ostalih čistilnih napravah: v Črmošnjicah, na Krvavčjem vrhu, Sovinku, v Starem trgu, Radencih, Dragatušu, na Vinici, v Kanižarici in Gribljah pa se opravljajo tekoča vzdrževalna dela.

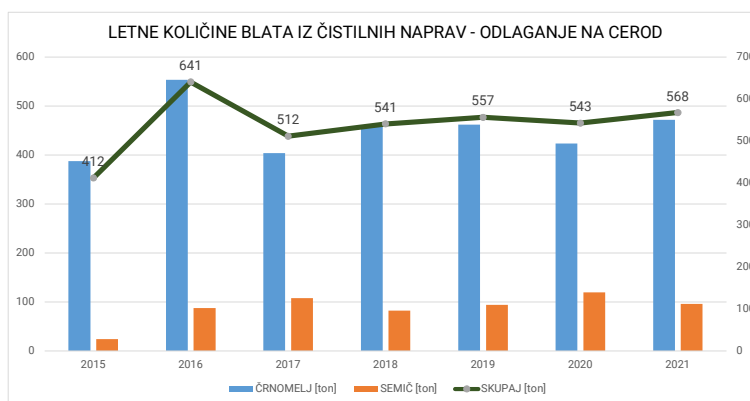
Dolžina kanalizacijskega omrežja se je v lanskem letu povečala za 1,3 km, kar je razmeroma malo. Malo bolj se je povečalo število priključenih na javno kanalizacijo (43) in število uporabnikov, ki so priključeni na MKČN (22).

Letna količina dehidriranega blata iz čistilnih naprav, ki ga odpeljemo na odlaganje na CEROD se je nekako stabilizirala in je v letu 2021 znašala 568 ton. Dehidrirano blato iz čistilnih naprav v celoti odpeljemo na odlaganje na CEROD, zato nam količine blata posredno nakazujejo tudi na stanje kanalizacijskega sistema.

Občutno povečanje blata pričakujemo v naslednjih nekaj letih, po zaključku projekta obnove kanalizacijskega sistema v mestu Črnomelj.

Stanje na dan 31. 12. 2021	Občina Črnomelj	Občina Semič	Skupaj
Dolžina kanalizacijskega omrežja v m	74.465	18.524	92.989
Število čistilnih naprav	7	4	11
Število razbremenilnikov/zadrževalnikov	2	0	2
Število prečrpališč	16	5	21
Število odjemnih mest po vrsti storitve			
Javna kanalizacija	1.862	391	2.253
Pretočne greznice	3.141	1.398	4.539
Nepretočne greznice	25	1	26
MKČN	77	16	93
Skupaj število odjemnih mest	5.105	1.806	6.911
Število oseb po vrsti storitve			
Javna kanalizacija	6.502	1.360	7.862
Pretočne greznice	7.478	2.497	9.975
Nepretočne greznice	101	0	101
MKČN	260	52	312
Skupaj število oseb po vrsti storitve	14.341	3.909	18.250

Slika 17: Splošni podatki o kanalizacijskem omrežju



Slika 18: Količine odpeljanega dehidriranega blata iz čistilnih naprav

5.3.1. Letni povprečni učinek čiščenja čistilnih naprav⁸

Podatek o učinku čiščenja je zavajajoč, saj je izračun le-tega odvisen od parametrov vtoka. Pomembno je, da je KPK⁹ in BPK¹⁰ na iztoku daleč pod mejnimi vrednostmi na vseh čistilnih napravah.

V skladu s predpisi je čistilne naprave zmogljivosti od 50 do 200 PE pogostost meritev določena za vsako drugo leto. V našem primeru so to ČN Radenci, ČN Sovinek in ČN Krvavški vrh. V letu 2021 se v skladu s predpisi na treh čistilnih napravah monitoring ni izvajal.

V tabeli na Slika 19 so prikazani rezultati meritev. Za razliko od prejšnjih poročil, ko sta bila prikazana samo BPK in KPK, so sedaj prikazani vsi parametri, ki se merijo.

OBČINA	ČISTILNA NAPRAVA	ZMOGLJIVOST ČN	PARAMETER	MEJNA VREDNOST (IZTOK)	VTOK	IZTOK	UČINEK ČIŠČENJA %	
OBČINA ČRNO MELJ	1. ČN VOJNA VAS	9600 PE	KPK	125	865	18	98%	
			BPK	25	312	2	99%	
			DUŠIK	15	77	1,42	98%	
			FOSFOR	2	9	0,75	90%	
			AMONIJ	10	50	0,73	/	
			NERAZT. SNOVI	35	448	6	/	
	2. ČN VINICA	1800 PE	KPK	150	1082	57	95%	
			BPK	30	/	10	/	
	3. ČN KANIŽARICA	1000 PE	KPK	150	492	66	87%	
			BPK	30	/	10	/	
	4. ČN DRAGATUŠ	700 PE	KPK	150	771	47	94%	
			BPK	30	/	11	/	
	5. ČN GRIBLJE	500 PE	KPK	150	1779	51	97%	
			BPK	30	/	14	/	
			ESCHER. COLI	1000	/	10	/	
			INTEST. ENTEROK.	400	/	10	/	
	6. ČN STARI TRG OB KOLPI	250 PE	KPK	150	843	40	95%	
			BPK	30	/	4	/	
	7. ČN RADENCI	150 PE	KPK	150	OBRATOVALNI MONITORING SE V LETU 2021 NI IZVAJAL - V SKLADU S PREDPISI SE IZVAJA VSAKO DRUGO LETO			
BPK			30					
OBČINA SEMIČ	8. ČN SEMIČ	2800 PE	KPK	125	806	25	97%	
			BPK	25	332	4	99%	
			AMONIJ	10	/	0,66	/	
			NERAZT. SNOVI	60	/	10	/	
			ESCHER. COLI	1000	/	10	/	
			INTEST. ENTEROK.	400	/	14	/	
	9. ČN ČRMOŠNJICE	250 PE	KPK	150	1851	35	98%	
			BPK	30	/	3	/	
	10. ČN KRVAVČJI VRH	90 PE	KPK	150	OBRATOVALNI MONITORING SE V LETU 2021 NI IZVAJAL - V SKLADU S PREDPISI SE IZVAJA VSAKO DRUGO LETO			
			BPK	30				
	11. ČN SOVINEK	50 PE	KPK	150	OBRATOVALNI MONITORING SE V LETU 2021 NI IZVAJAL - V SKLADU S PREDPISI SE IZVAJA VSAKO DRUGO LETO			
			BPK	30				

Slika 19: Povprečni učinek čiščenja čistilnih naprav

5.3.2. Storitve, vezane na obstoječe greznice in MKČN

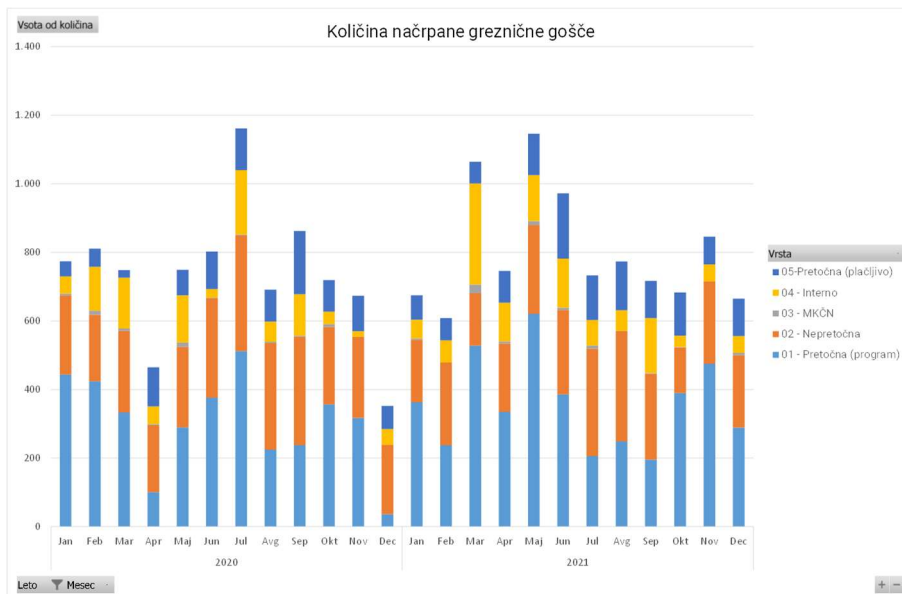
Skupna količina načrpane greznične gošče v letu 2021 je znašala 8.807 m³, kar je za 2.844 m³ več kot leto prej.

⁸ Povzeto iz poročil o obratovalnem monitoringu (NLZOH)

⁹ Kemična potreba po kisiku

¹⁰ Biološka potreba po kisiku

V letu 2020 smo v sistem za spremljanje količin uvedli novo kategorijo. To so pretočne greznice, ki so bile praznjene pred pretekem treh let, kar predpisuje program. Te greznice se praznijo proti plačilu. Tudi v preteklosti smo imeli takšne primere, vendar je bila količina upoštevana med pretočne greznice. Količine, načrpane proti plačilu se konstantno



Slika 20: Količine načrpane greznične gošče



povečujejo, zato je smiselno, da se vodijo ločeno. Takšno spremljanje količin smo ohranili tudi v letu 2021, zato lahko lažje delamo primerjave količin.

Skupna načrpana količina greznične gošče je bila v letu 2021 za 821 m³ večja kot v letu 2020 in znaša 9.628 m³. Povečana je količina načrpane greznične gošče po programu in proti plačilu, količina iz nepretočnih greznic pa se zmanjšuje, kar je tudi v skladu s planom.

5.3.3. Izkaz uspeha – odvajanje in čiščenje

Prodane količine vode, ki so osnova za obračun tudi pri odvajanju in čiščenju se glede na lani niso bistveno spremenile. V letu 2021 je bilo nekaj internih prihodkov, ki predstavljajo prihodke od čiščenja meteorne kanalizacije v Občini Črnomelj. Čiščenje meteorne kanalizacije je bilo zaračunano v sklopu pogodbe za vzdrževanje mesta, delo pa so opravljali zaposleni odvajanja in čiščenja. Zato so prihodki iz tega naslova knjiženi kot interni prihodki.

Glavnina tržnih prihodkov, ki so v stalnem porastu prihaja iz:

-  Črpanje greznic po naročilu, izven programa
-  Čiščenje meteornih kanalizacij po naročilu upravljalca državnih cest.

V letu 2021 smo povečali tudi prihodke iz naslova vzdrževanja infrastrukture, ki so upoštevani v kategorijo 02 (Prihodki – občine)

Skladno z ZPIZ-2 moramo za zaposlene na odvajanju in čiščenju plačevati prispevke za poklicno zavarovanje. Zakon za to skupino zaposlenih določa prispevke v skupni višini 8,2% od bruto plače. Premije plačujemo za pet zaposlenih. Z vplačevanjem smo pričeli pri izplačilu plače za mesec maj 2019 (prvo izplačilo 18.06.2019) kar v letu 2021 pomeni 9.588,16 €.

V začetku leta smo realizirali investicijo v novo specialno vozilo za črpanje in prevoz greznične gošče (250.000 €). Zato je strošek amortizacije veliko večji kot v preteklosti. Ker je bila investicija realizirana iz naslova okoljskih dajatev, se smatra, da je investitor občina. Zato je strošek amortizacije na drugi strani kompenziran s prihodkom (03-Prihodki – ostali). Na rezultat tako povečan strošek amortizacije nima neposrednega vpliva. Deloma amortizacija vpliva na povečanje skupnih proizvodnih stroškov, kar poveča ključ razporeditve splošnih in upravnih stroškov.

Po sklepu nadzornega sveta in v skladu s programom izboljšanja bonitetne ocene in računovodskih standardov smo tudi letos naredili odpis neizterljivih terjatev, kar je razvidno drugih fiksnih stroškov. Teh stroškov je za 22.135,52 €.

Najemnina infrastrukture raste z vsakim prevzemom novega dela infrastrukture v upravljanje. V letu 2021 smo prevzeli v upravljanje:

- █ FEKALNA KANALIZACIJA V PC MAJER - 19,4m..... 2.451,18
- █ KANALIZACIJA UL.MIRANA JARCA. 48.847,78
- █ LTŽ POKROVI NA ČRPALIŠČU V SADINJI VASI..... 2.987,84
- █ LTŽ POKROVI NA OBJEKTU ČN KRVAVČJI VRH..... 2.280,96
- █ MEŠANA KANALIZACIJA NA GRAJSKI CESTI(šolska pot) 399.671,72
- █ PREVEZAVA KANALIZACIJE PRI OŠ SEMIČ 2.760,63

Skupna vrednost novo prevzete infrastrukture na področju vodo oskrbe v letu 2021 znaša 459.000,11 €, kar pomeni, da se zaradi teh prevzemov najemnina do občine poveča za 9.180,00 € na letnem nivoju. Infrastruktura je bila uradno prevzeta proti koncu leta 2021, zato na izkaz uspeha za leto 2021 nima večjega vpliva. Bo pa imela vpliv na izkaz uspeha v letu 2022.

12	Real 2021	Plan 2021	Real 2020	Indeks plan	Indeks lani
01-Prihodki od dejavnosti	1.060.551 €	1.004.339 €	1.040.644 €	106%	102%
02-Prihodki - Občine	72.657 €	60.000 €	70.898 €	121%	102%
03-Prihodki - ostali	43.320 €		8.473 €		51%
04-Prihodki - Tržni	56.108 €	44.000 €	54.753 €	128%	102%
05-Prihodki - Interni	3.283 €	3.860 €		85%	
Skupni prihodki	1.235.919 €	1.112.199 €	1.174.768 €	111%	105%
06-Stroški materiala iz skladišča	7.570 €		9.368 €		81%
07-Stroški materiala po računih	35.313 €		22.159 €		159%
08-Stroški materiala - drugo		36.000 €			
Stroški materiala	42.884 €	36.000 €	31.527 €	119%	136%
	3,5%	3,2%	2,7%	107%	129%
09-Stroški dela	171.944 €	187.111 €	185.416 €	92%	93%
10-Delo po pogodbi					
11-Interni stroški	12.654 €	4.800 €	18.105 €	264%	70%
Stroški dela skupaj	184.598 €	191.911 €	203.521 €	96%	91%
	14,9%	17,3%	17,3%	87%	86%
12-Kooperanti	22.137 €	3.600 €	12.058 €	615%	184%
13-Druge storitve	93.533 €	86.500 €	86.413 €	108%	108%
14-Vzdrževanje	19.920 €	17.000 €	39.107 €	117%	51%
15-el. Energija	65.157 €	67.000 €	75.669 €	97%	86%
16-Gorivo	28.120 €	21.089 €	19.617 €	133%	143%
17-Kilometrine	192 €		111 €		173%
18-Najemnina - oprema					
19-Amortizacija - oprema	35.751 €	5.520 €	5.515 €	648%	648%
20-Zavarovanje - oprema	5.940 €	3.600 €	3.398 €	165%	175%
21-Stroški VPD	2.216 €	2.961 €	2.562 €	75%	86%
22-Ostali variabilni stroški					
Variabilni stroški skupaj	500.447 €	435.181 €	479.498 €	115%	104%
	40%	39%	41%	103%	99%
23-Splošni upravni stroški	180.935 €	166.622 €	165.093 €	109%	110%
24-Najemnina - infrastruktura	369.577 €	386.400 €	375.867 €	96%	98%
25-Zavarovanje - infrastruktura	43.543 €	24.960 €	21.379 €	174%	204%
26-Pisarniški material, PTT	3.188 €	2.640 €	2.874 €	121%	111%
27-Amortizacija - infrastruktura					
28-Drugi fikсни stroški	22.909 €	16.100 €	21.932 €	142%	104%
29-Vzdrževanje infrastrukture	87.940 €	72.000 €	65.862 €	122%	134%
30-Stroški obnove HP					
Fiksni stroški skupaj	708.091 €	668.722 €	653.006 €	106%	108%
	57%	60%	56%	95%	103%
Stroški skupaj	1.208.538 €	1.103.903 €	1.132.505 €	109%	107%
	98%	99%	96%	99%	
Rezultat	27.381 €	8.296 €	42.264 €		
	2%	1%	4%		

Slika 21: Izkaz uspeha – odvajanje in čiščenje; primerjava s planom in letom 2020

5.4. Področje ravnanja z odpadki

Enota je zadolžena za kvalitetno ravnanje s komunalnimi odpadki, skladno z Odlokom o ravnanju s komunalnimi odpadki na območju občine Črnomelj (Ur. list št. 1/2014) in Semič (Ur. list št. 22/2014), ter ostalimi veljavnimi predpisi s področja ravnanja z odpadki.

Kakor v preteklih letih smo skladno z veljavno zakonodajo mešane komunalne odpadke kakor tudi mešano in papirno komunalno embalažo odvažali 2 x mesečno oziroma 1x na štirinajst dni, stekleno embalažo pa 1x mesečno oziroma po potrebi. V ožjem središču Semiča in samem mestu Črnomelj smo mešano in papirno embalažo odvažali tedensko. Ravno tako smo v poletnih mesecih povečali frekvenco odvoza omenjenih frakcij v » obkolpskih » naseljih. V mesecu juliju in avgustu smo kot v preteklih letih po naročilu občine Črnomelj organizirali dodaten odvoz mešanih komunalnih odpadkov iz kopališč ob reki Kolpi in sicer iz Damlja, Radencev ter Adlešičev.

Na osnovi naročil krajanov smo kosovne odpadke odvažali po predhodnem naročilu in sicer po sistemu od vrat do vrat. Tudi letošnje leto zaradi epidemije COVID-19 ni potekalo v znamenju vseslovenske akcije čiščenja okolja. Ravno tako nismo mogli izvesti akcije odvoza nevarnih odpadkov z mobilno zbiralnico po večjih krajevni središčih. Kljub temu smo imeli stalno odprta vrata zbirnega centra Vranoviči in Semič, kamor so krajanji nemoteno odložili nevarne odpadke. Zbrane nevarne odpadke smo nemoteno večkrat letno predali družbi za ravnanje z nevarnimi odpadki.

Zbrane biološko razgradljive odpadke smo odvažali na kompostiranje družbi Cerod d.o.o.. Pranje BIO zabojnikov smo izvedli v lastni režiji.

O pravilnem zbiranju in ločevanju komunalnih odpadkov smo naše uporabnike obveščali v lokalnih glasilih, spletnih straneh in obvestilih, ki spremljajo redne mesečne položnice. Zaradi prej omenjene epidemije nismo mogli organizirati dan odprtih vrat PCRO-ja, kjer smo v preteklih letih podali poudarek predvsem na ozaveščanju mladih s povabilom in posledičnim obiskom osnovnih šol in centra srednjih šol.

S ciljem urejanja » Eko otokov« smo po naročilu občine Črnomelj namestili 49 namenskih postavkov na 15-tih »eko otokih ter skupnih zbirnih mestih za mešane odpadke ter mešano komunalno embalažo. Na » Gričku« ob Zadružni cesti smo s ciljem odprave večne problematike neurejenega »eko otoka« namestili 3 podzemne zbiralnice » EKO DIP » in sicer za papirno, stekleno in plastično embalažo. Odziv krajanov je bil zelo pozitiven. Poleg čistejših frakcij smo rešili tudi problem odlaganja embalaže ter kosovnih odpadkov poleg namenskih zabojnikov, saj je zbiralnica od prvega dne čista in urejena.

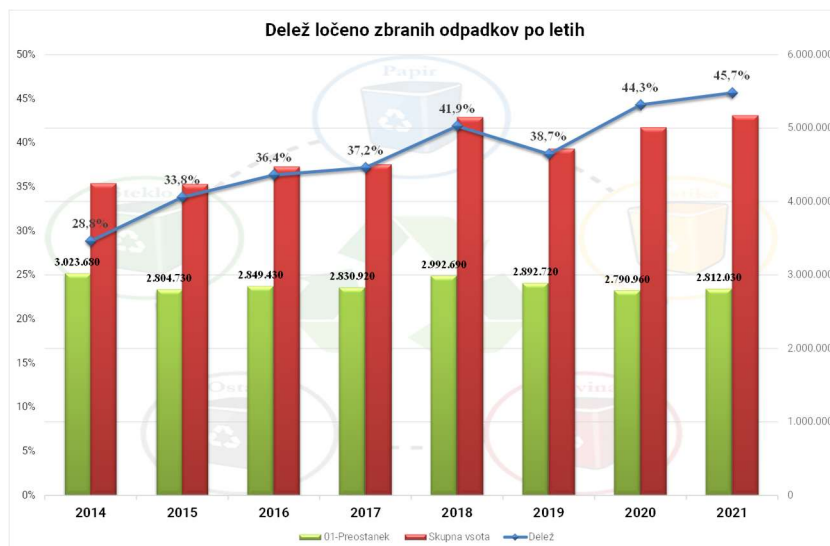
Z namenom ponovne uporabe električnih aparatov (hladilniki, zabavna elektronika, računalniki in drugi aparati), smo skupaj z družbo ZEOS d.o.o., na zbirnem centru Vranoviči namestili tako imenovani » kotiček za ponovno uporabo«, kamor lahko krajanji odložijo še delujoče prej omenjene aparate. Po oddaji pooblaščenim družbi se aparati očistijo, pregledajo in po simbolični ceni prodajo novim lastnikom.

Problematika prevzemanja mešane komunalne embalaže je bila tudi v letu 2021 prisotna. Kljub pomoči inšpektorja za okolje in prostor ter izdanim odločbam družbam za ravnanje s komunalno embalažo z obvezo po takojšnji odstranitvi, smo imeli konec leta na našem skladišču še vedno 68 ton nepobrane mešane komunalne embalaže, kar je sicer nekoliko manj, kot koncem leta 2020. Kot kaže se zadeva nekoliko ureja, saj opažamo, da so družbe v začetku letošnjega leta pričele z večjo intenziteto odvažati prej omenjeno embalažo. Upanje za celostno ureditev tovrstne problematike pa po pogovorih z odgovornimi predstavniki družb ni najbolj optimistično, kljub sprejetju nove Uredbe o odpadni embalaži. Kot kaže bomo morali tudi v prihodnje težavo reševati s pomočjo inšpekcijskih služb.

5.4.1. Količine odpadkov

Iz grafa je razvidno, da količine skupne količine odpadkov počasi vendar vztrajno rastejo, kar ustreza tudi slovenskim trendom. Z vse boljšim ločevanjem odpadkov na izvoru nekako »držimo« količino preostanka odpadkov na približno enakem nivoju, oziroma količina preostanka odpadkov celo rahlo pada. Kljub temu imamo na tem področju še veliko prostora za izboljšave saj so rezultati sortirne analize preostanka odpadkov, ki jo izvajamo vsako leto, pokazali, da je med preostankom odpadkov več kot pol odpadkov, ki tam ne sodijo.

Spomniti velja na dejstvo, da kljub enakim oziroma celo nižjim količinam preostanka odpadkov, strošek obdelave in odlaganja ne pada sorazmerno s količinami. Tudi nekatere druge frakcije, ki se zbirajo in oddajajo ločeno za nas predstavljajo strošek. Najbolj očitni so kosovni odpadki, katerih količina strmo narašča. Količina kosovnih odpadkov je iz 107 ton v letu 2014 zrasla na 522 ton v letu 2021, kar je 62 ton več kot v letu 2020.



Slika 22: Količine odpadkov po letih

5.4.2. Izkaz uspeha – ravnanje z odpadki

Področje ravnanja z odpadki je s finančnega vidika najbolj stabilno in predvidljivo. Zato so tudi razlike prihodkov in odhodkov pri večini kategorij v primerjavi s planom minimalne. Imamo pa tudi nekaj izjem.

Internih prihodki so nastali kot posledica spremembe pri odvozu dehidriranega blata iz čistilnih naprav. Do sredine leta 2020 smo za odvoz koristili usluge podizvajalca, v letu 2021 pa smo to opravljali v svoji režiji. Delo je bilo opravljeno z delovnimi sredstvi in zaposlenimi na področju ravnanja z odpadki. To pomeni interni prihodek na področju ravnanja z odpadki in interni strošek na področju odvajanja in čiščenja odpadnih vod. Skupni strošek za podjetje pa je nižji od stroška podizvajalca v preteklosti.

V mesecu marcu je bil potreben večji (ne planiran) vzdrževalni poseg kamionu za prevoz velikih kontejnerjev, zaradi česa smo skoraj dva meseca storitve opravljali s pomočjo podizvajalca (Komunalna Metlika). Posledično so zaradi tega večji stroški kooperantov ter vzdrževanje in manjši interni prihodki.

Po sklepu nadzornega sveta in v skladu s programom izboljšanja bonitetne ocene in računovodskih standardov smo tudi letos naredili odpis neizterljivih terjatev, kar je razvidno drugih fiksnih stroških. Teh stroškov je za 17.179,63 €.

5.5. Vzdrževanje mesta

Delo v enoti je potekalo skladno s sklenjenima pogodbama z Občino Črnomelj, tako za urejanje in vzdrževanje zelenih površin v mestu Črnomelj, kot za urejanje in vzdrževanje ostalih javnih površin v mestu Črnomelj.

Delo v enoti je opravljalo 9 zaposlenih; delovodja in 8 delavcev, kar enako kot v preteklem letu. Za izvajanje programa v delu zimske službe smo poleg delavcev oddelka javne snage in drugih oddelkov, sklenili pogodbe o delu z brezposelnimi osebami za ročna opravila in s kooperanti za strojna opravila.

V letu 2021 smo uspešno izvedli program javnih del za občino Črnomelj, ki se je izvajal od marca do vključno 31. decembra s šestimi brezposelnimi osebami. Enega zaposlenega

12	Real 2021	Plan 2021	Real 2020	Indeks plan	Indeks lani
01-Prihodki od dejavnosti	793.461 €	798.000 €	774.103 €	99%	103%
02-Prihodki - Občine	22.320 €	25.000 €	37.228 €	89%	60%
03-Prihodki - ostali	11.972 €	14.400 €	38.183 €	83%	31%
04-Prihodki - Tržni	137.848 €	84.000 €	89.072 €	164%	155%
05-Prihodki - Interni	6.983 €	7.720 €	18.040 €	90%	39%
Skupni prihodki	972.583 €	929.120 €	956.626 €	105%	102%
06-Stroški materiala iz skladišča	11.034 €		2.707 €		408%
07-Stroški materiala po računih	32.524 €	28.000 €	23.992 €	116%	136%
08-Stroški materiala - drugo					
Stroški materiala	43.558 €	28.000 €	26.700 €	156%	163%
	4,5%	3,0%	2,8%	149%	160%
09-Stroški dela	419.889 €	428.964 €	451.428 €	98%	93%
10-Delo po pogodbi	2.504 €		1.252 €		200%
11-Interni stroški					
Stroški dela skupaj	422.393 €	428.964 €	452.680 €	98%	93%
	43,4%	46,2%	47,3%	94%	92%
12-Kooperanti	38.910 €	26.400 €	35.371 €	147%	110%
13-Druge storitve	34.779 €	28.824 €	34.018 €	121%	102%
14-Vzdrževanje	75.225 €	54.000 €	63.812 €	139%	118%
15-el. Energija	2.655 €	2.232 €	2.752 €	119%	96%
16-Gorivo	60.640 €	60.000 €	53.275 €	101%	114%
17-Kilometrine	1.889 €	2.400 €	2.275 €	79%	83%
18-Najemnina - oprema					
19-Amortizacija - oprema	44.016 €	46.340 €	39.938 €	95%	110%
20-Zavarovanje - oprema	5.943 €	6.600 €	6.037 €	90%	98%
21-Stroški VPD	6.670 €	8.600 €	9.281 €	78%	72%
22-Ostali variabilni stroški	25.652 €				
Variabilni stroški skupaj	762.331 €	692.360 €	726.139 €	110%	105%
	78%	75%	76%	105%	103%
23-Splošni upravni stroški	148.307 €	139.104 €	144.641 €	107%	103%
24-Najemnina - infrastruktura	34.584 €	34.880 €	34.584 €	99%	100%
25-Zavarovanje - infrastruktura	3.123 €	3.122 €	3.123 €	100%	100%
26-Pisarniški material, PTT	1.514 €	1.800 €	1.748 €	84%	87%
27-Amortizacija - infrastruktura					
28-Druge fiksni stroški	23.160 €	14.950 €	22.131 €	155%	105%
29-Vzdrževanje infrastrukture	8.635 €	5.522 €	9.489 €	156%	91%
30-Stroški obnove HP		25.848 €	24.618 €		
Fiksni stroški skupaj	219.323 €	225.227 €	240.334 €	97%	91%
	23%	24%	25%	93%	90%
Stroški skupaj	981.654 €	917.587 €	966.473 €	107%	102%
	101%	99%	101%	102%	
Rezultat	- 9.071 €	11.533 €	- 9.847 €		
	-1%	1%	-1%		

Slika 23: Izkaz uspeha »Ravnanje z odpadki – primerjava s planom in letom 2020

smo v avgustu zaradi neupravičenih izostankov odslovili, tako, da smo program končali s petimi delavci.

Glavnina del se izvaja po dveh pogodbah in sicer pogodba za vzdrževanje mesta in pogodba za urejanje zelenih površin, ki jih imamo podpisano z občino Črnomelj.

Način oblikovanja pogodb, ki smo ga skupaj z občino Črnomelj dodelali v letu 2020 se je izkazal za uspešnega, tako pri določitvah potrebnih del oz. postavk posamezne pogodbe, kot tudi pri rednem spremljanju narejenega preko mesečnih situacijah.

Oznake vrstic	Količina	Povprečje od Cena	Osnova za DDV 9,5%	Osnova za DDV 22%	Vrednost z DDV 9,5%	Vrednost z DDV 22%	Skupna vrednost z DDV
Urejanje zelenih površin			- €	158.783 €	- €	193.715 €	193.715 €
101-Košnja - kategorija I (m2)	426.334,00	0,07	- €	31.015 €	- €	37.839 €	37.839 €
102-Košnja - kategorija II (m2)	715.345,00	0,11	- €	76.158 €	- €	92.913 €	92.913 €
103-Košnja - kategorija III (m2)	50.749,00	0,19	- €	9.790 €	- €	11.944 €	11.944 €
111-Enoletnice - sajenje (kos)	4.300,00	1,10	- €	4.720 €	- €	5.759 €	5.759 €
112-Mačeha - sajenje (kos)	4.300,00	1,10	- €	4.720 €	- €	5.759 €	5.759 €
113-Čebulnice - sajenje (kos)	4.000,00	0,96	- €	3.840 €	- €	4.685 €	4.685 €
114-Vzdrževanje cvetočih nasadov - trajnice (mesec)	7,00	1.503,29	- €	10.523 €	- €	12.838 €	12.838 €
121-Vzdrževanje cvetočih nasadov - enoletnice, mačeha (mesec)	9,00	857,88	- €	7.721 €	- €	9.420 €	9.420 €
122-Obrezovanje grmičevja, odstranjevanje listja (mesec)	8,00	1.286,82	- €	10.295 €	- €	12.559 €	12.559 €
270-Urejanje okolice župančičeve hiše (kpl)	0,00	0,00	- €	- €	- €	- €	- €
Vzdrževanje mesta			57.259 €	128.434 €	62.699 €	156.689 €	219.388 €
211-Gramoziranje (kpl (10m3))	14,00	578,21	- €	8.095 €	- €	9.876 €	9.876 €
212-Horizontalna prometna signalizacija (m2)	2.500,00	10,98	- €	27.462 €	- €	33.504 €	33.504 €
213-Saniranje udarnih jam - hladni asfalt (ton)	8,00	600,81	- €	4.806 €	- €	5.864 €	5.864 €
214-Saniranje udarnih jam - asfalt (ton)	30,00	279,98	- €	8.399 €	- €	10.247 €	10.247 €
215-Vertikalna prometna signalizacija (kom)	10,00	114,98	- €	1.150 €	- €	1.403 €	1.403 €
220-Obrezovanje ali odstranitev drevov v mestu (kos)	20,00	514,22	- €	10.284 €	- €	12.547 €	12.547 €
221-Praznjenje košev za odpadke ročno čiščenje javnih površin (mesec)	12,00	1.853,33	22.240 €	- €	24.353 €	- €	24.353 €
222-Horizontalna prometna signalizacija - parkirišča (m1)	1.380,00	2,51	- €	3.465 €	- €	4.227 €	4.227 €
223-Ročno čiščenje stopnic (kpl)	23.520,00	0,02	561 €	- €	614 €	- €	614 €
225-Čiščenje in odstranjevanje listja (kpl)	1,00	4.812,08	4.812 €	- €	5.269 €	- €	5.269 €
226-Čiščenje opornih zidov in odstranjevanje plevela (mesec)	6,00	972,80	5.837 €	- €	6.391 €	- €	6.391 €
231-Strojno čiščenje javnih površin-mesto Črnomelj (m2)	689.645,00	0,02	14.949 €	- €	16.369 €	- €	16.369 €
232-Strojno čiščenje javnih površin-Vinca (m2)	4.500,00	0,05	244 €	- €	267 €	- €	267 €
233-Strojno čiščenje parkirišč (m2)	84.000,00	0,02	1.821 €	- €	1.994 €	- €	1.994 €
234-Strojno pometanje pločnikov (m2)	54.000,00	0,02	1.171 €	- €	1.282 €	- €	1.282 €
241-Ureditve trim steze (kpl)	1,00	1.943,52	- €	1.944 €	- €	2.371 €	2.371 €
242-Urejanje in vzdrževanje spominskih obeležij (kpl)	6,00	646,14	- €	3.877 €	- €	4.730 €	4.730 €
243-Razobešanje zastav (kpl)	8,00	491,92	- €	3.935 €	- €	4.801 €	4.801 €
244-Plakatiranje (mesec)	12,00	336,50	- €	4.038 €	- €	4.926 €	4.926 €
245-Novoletna okrasitev mesta (kpl)	1,00	14.035,29	- €	14.035 €	- €	17.123 €	17.123 €
246-Priprava prireditve (kpl)	2,00	5.000,00	- €	10.000 €	- €	12.200 €	12.200 €
247-Nepredvidena dela (kpl)	9,00	855,41	- €	7.699 €	- €	9.392 €	9.392 €
248-Vzdrževanje pitnika (mesec)	7,00	234,94	- €	1.645 €	- €	2.006 €	2.006 €
250-Najemnina pipGIS (mesec)	12,00	1.255,00	- €	15.060 €	- €	18.373 €	18.373 €
260-Vzdrževanje antičnega spomenika Mitrej (kpl)	3,00	846,39	- €	2.539 €	- €	3.098 €	3.098 €
400-Čiščenje meteorne kanalizacije (Kpl)	8,00	703,08	5.625 €	- €	6.159 €	- €	6.159 €
Vzdrževanje mesta - tržnica			- €	5.400 €	- €	6.588 €	6.588 €
300-Priprava tržničnega prostora (teden)	48,00	112,50	- €	5.400 €	- €	6.588 €	6.588 €
Vzdrževanje mesta - zimska			48.076 €	1.462 €	52.643 €	1.784 €	54.427 €
201-Zimska - velika intervencija (kpl)	5,00	5.094,29	25.471 €	- €	27.891 €	- €	27.891 €
202-Zimska - mala intervencija (kpl)	6,00	2.498,87	14.993 €	- €	16.418 €	- €	16.418 €
203-Strganje in odstranitev peska (m2)	60.000,00	0,13	7.611 €	- €	8.334 €	- €	8.334 €
204-Postavitve označevalnih količkov - zimska (kos)	300,00	3,47	- €	1.042 €	- €	1.271 €	1.271 €
205-Odstranitev označevalnih količkov - zimska (kos)	300,00	1,40	- €	421 €	- €	513 €	513 €
206-Odvoz snega (kpl)	0,00	0,00	- €	- €	- €	- €	- €
Skupna vsota			105.335 €	294.079 €	115.341 €	358.776 €	474.118 €



Slika 24: Količine in vrednosti zaračunanih postavk po pogodbah




Tabela na sliki (Slika 24) prikazuje postavke in količine, ki smo jih v celem letu opravili in zaračunali. Skupna vrednost obeh pogodb za vzdrževanje mesta in zelenih površin je tako v letu 2021 znašala 474.118 € (z DDV), kar je približno 16.000 € več kot v letu 2020. Ker se cene v letih 2020 in 2021 niso spreminjale, gre povečanje vrednosti pogodb na račun večjih količin.

Ostala dela, ki v pogodbi niso zajeta smo opravljali na podlagi vsakokratnih naročilnic, tako za občino Črnomelj, kot tudi občasno za občino Semič in druge pravne ter fizične osebe. Prihodke iz teh dejavnosti knjižimo kot tržne.

5.5.1. Dela za trg

Poleg del, opredeljenih v programih vzdrževanja mesta in vzdrževanja zelenih površin, smo opravljali tudi dela za trg in sicer letno in zimsko vzdrževanje TPC I in zimsko vzdrževanje TPC II ter ostala manjša dela na podlagi vsakokratnega naročila:

-  Po naročilu občine Črnomelj smo izvedli akcijo odvoza in odstranitve odpadkov, ki nastajajo ob nezakonitem prečkanju državne meje s strani migrantov
-  Pluženje oziroma čiščenje snega za druge naročnike

-  Čiščenje »črnih« odlagališč odpadkov
-  Košnja in druga vzdrževalna dela okrog poslovnih prostorov družbe Polycorn d.o.o.
-  Strojno pometanje v industrijski coni Semič, Akrapovič, Tris Kanižarica, Spar...

V smislu družbene odgovornosti podjetja občasno opravimo manjša dela brezplačno. Gre predvsem za pomoč pri humanitarni dogodkih ali dogodkih, ki na nek način promovirajo občino Črnomelj zunanjim obiskovalcem.

5.5.2. Izkaz uspeha – Vzdrževanje mesta

Leto 2021 ni bilo tako zaznamovano z epidemijo, kot je bilo to leto poprej. Tako smo realizirali skoraj vse količine ki so bile planirane v sklopu pogodbe. V celoti niso bile realizirane le nekatere postavke zimske službe, ter čiščenje vodnjaka v centru Črnomlja. Vodnjak je bil zaradi gradbenih del več kot dva meseca nedostopen in zato tudi ni bilo potrebno čiščenje in vzdrževanje.

Večina ostalih prihodkov predstavljajo refundacije stroškov plač za zaposlene preko programa javnih del. Razlika v prihodkih glede na plan pa je posledica odprodaje starih (že amortiziranih) osnovnih sredstev.

Iz izkaza uspeha je razvidno tudi povečanje internih prihodkov. Zaradi visoke odsotnosti delavcev na drugih področjih (predvsem ravnanje z odpadki) so bili delavci iz vzdrževanja mesta velikokrat razporejeni drugam, kar se po eni strani vidi kot povečani stroški dela, ki so na drugi strani kompenzirani z internimi prihodki.

12	Real 2021	Plan 2021	Real 2020	Indeks plan	Indeks lani
01-Prihodki od dejavnosti	403.529 €	378.000 €	382.863 €	107%	105%
02-Prihodki - Občine		12.000 €	220 €		
03-Prihodki - ostali	89.467 €	60.000 €	73.763 €	149%	121%
04-Prihodki - Tržni	38.721 €	31.000 €	36.722 €	125%	105%
05-Prihodki - Interni	9.754 €	2.000 €	2.940 €	488%	332%
Skupni prihodki	541.470 €	483.000 €	496.507 €	112%	109%
06-Stroški materiala iz skladišča	6.247 €	12.000 €	10.011 €	52%	62%
07-Stroški materiala po računih	33.446 €	25.500 €	25.105 €	131%	133%
08-Stroški materiala - drugo					
Stroški materiala	39.693 €	37.500 €	35.116 €	106%	113%
	7,3%	7,8%	7,1%	94%	104%
09-Stroški dela	279.648 €	228.994 €	270.266 €	122%	103%
10-Delo po pogodbi	2.566 €		1.205 €		213%
11-Interni stroški	3.283 €	4.500 €		73%	
Stroški dela skupaj	285.497 €	233.494 €	271.471 €	122%	105%
	52,7%	48,3%	54,7%	109%	96%
12-Kooperanti	8.908 €	3.000 €	467 €	297%	1907%
13-Druge storitve	21.155 €	29.100 €	26.340 €	73%	80%
14-Vzdrževanje	40.735 €	30.000 €	33.447 €	136%	122%
15-el. Energija					
16-Gorivo	15.571 €	14.800 €	13.342 €	105%	117%
17-Kilometrino	32 €	600 €	228 €	5%	14%
18-Najemnina - oprema					
19-Amortizacija - oprema	29.103 €	30.175 €	28.655 €	96%	102%
20-Zavarovanje - oprema	5.928 €	6.725 €	6.725 €	88%	88%
21-Stroški VPD	8.890 €	9.400 €	8.048 €	95%	110%
22-Ostali variabilni stroški					
Variabilni stroški skupaj	455.510 €	394.794 €	423.840 €	115%	107%
	84%	82%	85%	103%	99%
23-Splošni upravni stroški	80.442 €	70.962 €	75.799 €	113%	106%
24-Najemnina - infrastruktura					
25-Zavarovanje - infrastruktura	354 €	143 €	214 €	248%	165%
26-Pisarniški material, PTT	1.764 €	3.051 €	2.889 €	58%	61%
27-Amortizacija - infrastruktura	70 €	46 €	70 €	150%	100%
28-Druzi fiksni stroški	1.555 €	3.600 €	3.181 €	43%	49%
29-Vzdrževanje infrastrukture			487 €		
30-Stroški obnove HP					
Fiksni stroški skupaj	84.184 €	77.803 €	82.639 €	108%	102%
	16%	16%	17%	97%	93%
Stroški skupaj	539.695 €	472.597 €	506.479 €	114%	107%
	100%	98%	102%	102%	
Rezultat	1.776 €	10.403 €	- 9.972 €		
	0%	2%	-2%		

Slika 25: Izkaz uspeha - »Vzdrževanje mesta«; primerjava s planom in letom 2020

5.6. Pogrebno pokopališka dejavnost

Tudi v letu 2021 smo povečali število opravljenih pogrebnih slovesnosti glede na leto prej. Glavni vzrok povečanja je povečanje tržnega deleža. Za analizo števila umrlih nimamo dovolj podatkov, zato ne moremo oceniti deleža števila umrlih zaradi Covid-a. Glede na število prvih prevozov, ki smo jih opravili bi lahko sklepali, da je število umrlih v letu 2021 celo manjše od števila v letu 2020.

S prevzemom pokopališč v občini Semič v upravljanje pa se je znatno povečalo število priprav grobnega polja, za druge izvajalce pogrebnih slovesnosti. To je iz števila 9 v letu 2020 zraslo na 45 v letu 2021.

Kot je bilo že omenjeno je število prvih prevozov¹¹ V letu 2021 nekoliko manjše kot v letu 2021. Ker storitev 24 urne dežurne pogrebne službe izvajamo šele dve leti, pred tem se ta storitev sploh še ni izvajala. Zaradi tega primerjava odstopanj med leti ni možna.

Vse pogrebne slovesnosti smo izvedli z lastnim pogrebnim moštvom. Z dvema pogrebnima podjetjema iz Bele krajine imamo še sklenjene pogodbe o sodelovanju, vendar bolj kot rezervo za nepredvidene situacije. Pogodba z omenjenima podjetjema je obojestranska, poleg možnosti najema pogrebnega moštva, podjetja najemajo našo mrliško vežico, kar ugodno vpliva na rezultat pogrebno pokopališke dejavnosti.

Mesec	2019			2020			2021		
	št_prevozov v	pogrebi_ko munala	pogrebi_dr ugi	št_prevozov v	pogrebi_ko munala	pogrebi_dr ugi	št_prevozov v	pogrebi_ko munala	pogrebi_dr ugi
1	0	7	0	11	19	0	11	24	8
2	0	9	0	11	13	0	11	16	5
3	0	10	0	8	17	0	8	17	4
4	0	12	0	9	11	0	3	11	2
5	0	9	0	9	14	1	6	10	7
6	0	10	0	7	7	0	12	13	2
7	0	9	0	14	17	0	4	10	3
8	0	8	0	2	4	0	8	12	2
9	0	15	0	4	10	0	4	7	4
10	0	15	0	18	19	3	12	20	2
11	0	10	1	22	22	1	13	21	5
12	0	12	0	18	17	4	13	24	1
Skupna vsota	0	126	1	133	170	9	105	185	45

Slika 26: Število prvih prevozov, izvedenih pogrebnih slovesnosti in priprav grobnega polja

Oznake vrstic	doma	DSO	Nesreča	ZD	drugo	Skupna vsota
Prvi prevoz - Črnomelj	34	46	1	4		85
Prvi prevoz - obdukcija - Črnomelj	5		2			7
Prvi prevoz - Semič	12					12
Prvi prevoz - obdukcija - Semič					1	1
Skupna vsota	51	46	3	4	1	105

Slika 27: Število prvih prevozov glede na kraj smrti

¹¹ Prevoz pokojnika s kraja smrti do hladilnih prostorov – Obvezna gospodarska javna služba

5.6.1. Izkaz uspeha – pogrebno pokopališka dejavnost

S prevzemom pokopališč v občini Semič v upravljanje smo v letu 2021 začeli pripravljati ločen izkaz uspeha za to dejavnost. Tako imamo na pogrebno pokopališki dejavnosti tri različne izkaze uspeha:

- 📌 24 – urna dežurna pogrebna služba
- 📌 Upravljanje pokopališč
- 📌 Izvajanje pogrebnih slovesnosti – tržna dejavnost

Razmejitev med temi tremi dejavnostmi v določenih primerih ni jasno določena. Prepletanje stroškov je najbolj očitno med dejavnostjo upravljanja pokopališč in izvajanjem pogrebnih slovesnosti. Še posebej ker imamo v upravljanju pokopališča samo v občini Semič, v občini Črnomelj pa ne še. Zato je v poročilu prikazan izkaz uspeha združen za vse tri dejavnosti skupaj. V letu 2022 bomo predvidoma prevzeli v upravljanje tudi pokopališča v občini Črnomelj, zato bodo ločeni izkazi uspeha dobili večji smisel.

Negativni skupni rezultat je posledica predvsem dveh dejavnikov:

- 📌 Zaradi zapletov in zavlačevanja s strani najemnikov grobov v občini Semič do konca leta nismo uspeli izdati vseh računov za grobnine, kar pomeni približno 6.000 € izpada prihodkov
- 📌 Občutno manjše število prvih prevozov v sklopu 24 urne dežurne pogrebne službe. V letu 2021 smo opravili 28 prvih prevozov manj kot leto prej kar pomeni 7.200 € manj prihodkov. Velik del stroškov na pogrebno pokopališki dejavnosti, zlasti na izvajanju 24 urne dežurne pogrebne službe, ima fiksen karakter, zato manjše število prvih prevozov povzročil negativni rezultat.

Ekipa pogrebno pokopališke dejavnosti po posebni pogodbi z občino Črnomelj vzdržuje tudi vojna grobišča, prihodek štejemo med tržne prihodke. V preteklosti je bilo vzdrževanje vojnih grobišč del vzdrževanja mesta.

12	Real 2021	Plan 2021	Real 2020	Indeks plan	Indeks lani
01-Prihodki od dejavnosti	339.207 €	263.208 €	281.601 €	129%	120%
02-Prihodki - Občine	43.008 €	5.000 €	30.998 €	860%	139%
03-Prihodki - ostali	611 €	55.390 €	6.096 €	1%	10%
04-Prihodki - Tržni	7.027 €	1.300 €	7.613 €	541%	92%
05-Prihodki - Interni	6.432 €	36.102 €	6.534 €	18%	98%
Skupni prihodki	396.284 €	361.000 €	332.842 €	110%	119%
06-Stroški materiala iz skladišča	29.922 €	19.300 €	22.846 €	155%	131%
07-Stroški materiala po računih	29.161 €	7.980 €	20.235 €	365%	144%
08-Stroški materiala - drugo			5.500 €		
Stroški materiala	59.082 €	32.780 €	43.081 €	180%	137%
	14,9%	9,1%	12,9%	164%	115%
09-Stroški dela	162.919 €	153.436 €	134.210 €	106%	121%
10-Delo po pogodbi	17.865 €	6.000 €	9.939 €	298%	180%
11-Interni stroški	10.515 €	42.082 €	9.324 €	25%	113%
Stroški dela skupaj	191.299 €	201.518 €	153.473 €	95%	125%
	48,3%	55,8%	46,1%	86%	105%
12-Kooperanti	1.883 €	1.200 €	3.790 €	157%	50%
13-Druge storitve	51.868 €	32.500 €	45.003 €	160%	115%
14-Vzdrževanje	5.397 €	5.300 €	3.855 €	102%	140%
15-e. Energija	1.832 €	1.500 €	309 €	122%	594%
16-Gorivo	8.237 €	1.680 €	5.704 €	490%	144%
17-Kilometrino	64 €	660 €	460 €	10%	14%
18-Najemnina - oprema					
19-Amortizacija - oprema	9.212 €	9.970 €	9.528 €	92%	97%
20-Zavarovanje - oprema	1.132 €	1.185 €	1.175 €	95%	96%
21-Stroški VPD	2.762 €	4.160 €	7.304 €	66%	38%
22-Ostali variabilni stroški					
Variabilni stroški skupaj	332.768 €	292.453 €	273.682 €	114%	122%
	84%	81%	82%	104%	102%
23-Splošni upravni stroški	54.611 €	47.103 €	48.694 €	116%	112%
24-Najemnina - infrastruktura	5.643 €	5.643 €	1.819 €	100%	310%
25-Zavarovanje - infrastruktura	174 €	156 €	156 €	112%	112%
26-Pisarniški material, PTT	2.354 €	3.280 €	1.458 €	72%	161%
27-Amortizacija - infrastruktura	255 €	255 €	255 €	100%	100%
28-Drugi fiksni stroški	7.111 €	3.000 €	6.170 €	237%	115%
29-Vzdrževanje infrastrukture	1.685 €	900 €	2.435 €	187%	69%
30-Stroški obnove HP					
Fiksni stroški skupaj	71.834 €	60.338 €	60.988 €	119%	118%
	18%	17%	18%	108%	99%
Stroški skupaj	404.602 €	352.791 €	334.670 €	115%	121%
	102%	98%	101%	104%	
Rezultat	- 8.318 €	8.209 €	- 1.827 €		
	-2%	2%	-1%		

Slika 28: Izkaz uspeha – »Pogrebno pokopališka dejavnost« - primerjava s planom in letom 2020

5.7. Gradnje

V letu 2021 smo projekte malo bolje razporedili skozi vse leto kot v preteklosti. Kljub temu je še vedno glavnina realizacije narejena v zadnjih štirih mesecih. Skupna vrednost projektov je občutno manjša kot v preteklosti. Gre za premik fokusa investicij občine Črnomelj iz komunalne infrastrukture na druga področja.



Drugi razlog za zmanjšanje obsega dela na gradnjah pa je izpad projektov rekonstrukcij kanalizacije. Kanalizacija se je obnavljala tudi v letu 2021, mogoče še več kot v preteklosti. Vendar gre za večji občinski projekt, ki ga sami ne moremo izvajati in je občina preko javnega razpisa oddala naročilo direktno. Omenjeni projekt se nadaljuje tudi v leto prihodnje.

Zato bo za nekaj naslednjih let takšna višina realizacije za nas verjetno nova realnost, ki se ji (kar uspešno) prilagajamo.

Vrednost vseh projektov rekonstrukcij ali izgradnji nove infrastrukture je tako v letu 2021 znašala 928.160 €, kar je celo malo več kot v letu 2020 (882.294 €), vendar določeni projekti, predvsem tisti, ki so bili vezani na pridobitev gradbenega dovoljenja, v letu 2021 niso bili zaključeni in zaračunani. Podobno se je zgodilo tudi na prehodu iz 2020 na 2021.

Skupna vrednost realizacije projektov ki so se začeli in zaključili v letu 2021 je 640.954 €. Skupaj s projekti, ki so se prenesli iz leta 2020 je realizacija na projektih rekonstrukcije, katerih investitor sta občini Črnomelj in Semič 695.430 €, kar je za slabih 80.000 € manj kot v letu 2020.

Spisek projektov v letu 2021 pa je razviden iz tabele na Slika 29.

		Vrednost	Zaračunano do sedaj	Investitor
Obnova vodovoda Purga - krak Veselič		32.945,01 €	- €	Občina Črnomelj
Izgradnja sekundarnega vodovoda - Damelj		14.201,29 €	- €	Občina Črnomelj
Obnova vodovoda - OPPN Pod gozdom (izgradnja)		41.733,38 €	- €	Občina Črnomelj
Obnova vodovoda - Na bregu (vezano na kanalizacijo)		14.824,77 €	1.124,24 €	Občina Črnomelj
Obnova vodovoda - Pod gozdom - sekundar (vezano na kana)		67.961,26 €	8.521,46 €	Občina Črnomelj
Obnova vodovoda - pod gozdom - primar (vezano na kanaliza)		56.853,17 €	15.800,07 €	Občina Črnomelj
Obnova kanalizacije - Hotel Lahinja		19.999,60 €	15.676,27 €	Občina Črnomelj
Vodovod Omerza - Hudorovac s hidrantom		60.041,29 €	60.041,29 €	Občina Semič
Hidropostaja - Smuška cesta		66.434,00 €	4.689,30 €	Občina Semič
Izgradnja vodovoda - Dobljučka gora (smer Pečjak, Rožman)		47.481,09 €	37.979,40 €	Občina Črnomelj
Obnova vodovoda - Kanižarica (Encian)		53.597,00 €	45.033,44 €	Občina Črnomelj
Obnova meteorne kanalizacije pri OŠ Semič		18.087,92 €	18.087,92 €	Občina Semič
Izgradnja vodovoda - TRIS (Tim-tech)		20.425,95 €	20.425,95 €	Tržno
Kanalizacija Vajdova ulica - Padar v Semiču		63.026,96 €	63.026,96 €	Občina Semič
Obnova vodovoda - Pod magistralo		59.211,43 €	59.211,43 €	Občina Semič
Obnova vodovoda - Heroja Starihe		15.806,07 €	15.806,07 €	Občina Črnomelj
Izgradnja vodovoda - Dobljučka gora (smer Mušič, Tomič)		18.558,91 €	18.558,91 €	Občina Črnomelj
Izgradnja vodovoda - Dobljučka gora (smer Bahor)		10.283,14 €	10.283,14 €	Občina Črnomelj
Izgradnja vodovoda - Dobljučka gora (smer Banovec Boštjan)		15.163,61 €	15.163,61 €	Občina Črnomelj
Izgradnja vodovoda - Stražnji vrh (smer Kranjc)		9.977,67 €	9.977,67 €	Občina Črnomelj
Vgradnja podzemnih posod za odpadke - pokopališče Semič		5.727,35 €	5.727,35 €	Občina Semič
Sanacija objektov - Gričice		50.609,74 €	50.609,74 €	Občina Semič
Obnova stopnic pri OŠ Mirana Jarca		4.748,40 €	4.748,40 €	Občina Črnomelj
Obnova vodovoda - Grajska cesta		43.161,73 €	43.161,73 €	Občina Črnomelj
Sanacija vodovoda - Ručetna vas (Suhorepec)		71.924,51 €	71.924,51 €	Občina Črnomelj
Projektna dokumentacija - ureditev pokopališča		20.400,00 €	20.400,00 €	Občina Črnomelj
Izgradnja vodovoda - Otovec (smer Blažič)		10.293,74 €	10.293,74 €	Občina Črnomelj
Obnova (premik) vodovoda Stranska vas		14.681,69 €	14.681,69 €	Občina Semič

Slika 29: Spisek projektov v letu 2021

5.7.1. Izkaz uspeha – gradnje

Kot vsako leto smo gradnje planirali bolj konzervativno. Dejanski rezultati pa so na prihodkovni strani primerljivi z lanskoletnimi, kljub izpadu prihodka iz naslova omrežni – občinske investicije.

Realizacija prihodkov je bila ob koncu leta 2021 še nekoliko višja od planov. Premik fokusa investicij občine Črnomelj, kot glavni razlog za to je bil že opisan.





Izpad prihodkov s strani občin smo skušali kompenzirati na tržnem delu, kar nam je deloma uspelo. Drugače pa smo se znižanju prihodkov prilagodili z znižanju stroškov, tako je rezultat ob koncu leta primerljiv z lanskoletnim.

V izkazu uspeha odstopajo od plana stroški materiala ter stroški kooperantov. Razlog za to je, da smo določene materiale¹² v preteklosti nabavljali preko kooperantov, v letu 2021 pa knjižimo te materiale preko našega skladišča.

Med druge fiksne stroške spada tudi popravek vrednosti terjatev, ki bremeni dejavnost za 76.737,91 €.

6. Uprava

Stroškovno mesto uprava sestavljajo naslednje službe:

-  *direktor*
-  *področje skupnih služb*
-  *komercialna in priprava dela*
-  *tehnično razvojna služba*

Razlika med stroški in prihodki tega stroškovnega mesta se na posamezna stroškovna mesta razporedi po ključu, ki je sprejet z Gospodarsko finančnim načrtom in se med letom ne spreminja. Stroške in prihodke uprave predstavljajo direktni stroški in prihodki skupnih služb in ostali poslovni dogodki, katere neposredno ni možno pripisati nobenemu stroškovnemu mestu. Razporeditev na posamezna stroškovna mesta se opravi v okviru kontov razreda 5, ki nima salda.

12	Real 2021	Plan 2021	Real 2020	Indeks plan	Indeks lani
01-Prihodki - občine	695.430 €	630.000 €	776.431 €	110%	90%
02-Prihodki - Geodezija	30.224 €	8.400 €	4.883 €	360%	619%
03-Prihodki - ostali	16.235 €		5.543 €		293%
04-Prihodki - Tržni	191.542 €	130.000 €	131.498 €	147%	146%
05-Prihodki - Interni		500 €			
Skupni prihodki	933.431 €	768.900 €	918.354 €	121%	102%
06-Stroški materiala iz skladišča	174.157 €		153.061 €		114%
07-Stroški materiala po računih	11.322 €		69.028 €		16%
08-Stroški materiala - drugo		131.235 €			
Stroški materiala	185.480 €	131.235 €	222.089 €	141%	84%
	20,9%	17,3%	24,5%	121%	85%
09-Stroški dela	70.494 €	70.023 €	67.318 €	101%	105%
10-Delo po pogodb			159 €		
11-Interni stroški		3.000 €	18.154 €		
Stroški dela skupaj	70.494 €	73.023 €	85.631 €	97%	82%
	7,6%	9,5%	9,3%	80%	81%
12-Kooperanti	326.324 €	281.005 €	297.912 €	116%	110%
13-Druge storitve	68.838 €	56.885 €	84.115 €	121%	82%
14-Vzdrževanje	1.451 €	2.387 €	3.557 €	61%	41%
15-el. Energija					
16-Gorivo	3.569 €	3.751 €	3.569 €	95%	100%
17-Kilometrine	450 €	10 €	113 €	4504%	399%
18-Najemnina - oprema					
19-Amortizacija - oprema	8.146 €	10.649 €	7.036 €	76%	116%
20-Zavarovanje - oprema	10.495 €	11.329 €	11.329 €	93%	93%
21-Stroški VPD	2.368 €	1.897 €	3.612 €	125%	66%
22-Ostali variabilni stroški					
Variabilni stroški skupaj	677.614 €	572.171 €	718.962 €	118%	94%
	73%	74%	78%	98%	93%
23-Splošni upravni stroški	140.181 €	111.522 €	129.308 €	126%	108%
24-Najemnina - infrastruktura					
25-Kolektivno zavarovanje	6.492 €	4.952 €	4.952 €	131%	131%
26-Pisarniški material, PTT	276 €				
27-Amortizacija - infrastruktura					
28-Drugi fiksni stroški	96.299 €	50.000 €	51.674 €	193%	186%
29-Vzdrževanje infrastrukture			259 €		
30-rezervna vrstica					
Fiksni stroški skupaj	243.248 €	166.474 €	186.193 €	146%	131%
	26%	22%	20%	120%	129%
Stroški skupaj	920.862 €	738.645 €	905.155 €	125%	102%
	99%	96%	99%	103%	
Rezultat	12.570 €	30.255 €	13.199 €		
	1%	4%	1%		

Slika 30: Izkaz uspeha – Gradnje; primerjava s planom in letom 2020










¹² Peski in tamponi

6.1. Področje skupnih služb

Področje skupnih služb se deli na dva področja. Del področja skupnih služb in del računovodskega področja.

Del področja skupnih služb ima v podjetju določeno vlogo oziroma funkcijo, saj se ukvarja z zaposlenimi, in sicer ne samo z njihovim strokovnim delovanjem, izobraževanjem, nagrajevanjem, temveč tudi z osebnim razvojem zaposlenega. K temu pripomore ustrezna organizacijska klima, ki je pogojena z že obstoječo organizacijsko kulturo. Kadrovske področje obsega splet različnih medsebojno povezanih nalog, ki se nanašajo na kadre: sistemizacijo delovnih mest, strukturo zaposlenih, kadrovske vire itd. Naloga službe je tudi, da se ukvarja z razvojem, stimuliranjem in organiziranjem kadrov v procesu dela. Vključuje se v kratkoročni in dolgoročni razvoj podjetja. V področju sta bili zaposleni vodja, dva administratorja, komunalni referent in čistilka. Vodja službe opravlja dela s področja izterjave, obračunu plač, DPO – strokovnjak s področja varstva osebnih podatkov ter osnovne pravne naloge, za zahtevnejše pravne zadeve pa imamo sklenjeno pogodbo o sodelovanju z odvetnikom, predvsem za zastopanje na sodišču ter pri sklepanju služnostnih pogodb.

Drugi del – finančno računovodsko področje pa zagotavlja podatke oz. informacije o poslovnih in finančnih uspešnostih podjetja ter o njenem premoženjskem in finančnem stanju za notranje in zunanje uporabnike informacij. V področju so bile zaposlene 3 delavke - računovodja in dve finančni referentki. Računovodja je najvišje delavno mesto na omenjenem področju. Skrbi, da poslovno-finančne zadeve potekajo v skladu z veljavnimi računovodskimi pravilniki in standardi ter zakonskimi predpisi. Naloge zaposlenih so bile:






-  knjiženje poslovnih dogodkov v glavno knjigo
-  fakturiranje komunalnih storitev in ostalih storitev po delovnih nalogih
-  blagajniško poslovanje in izterjava
-  skrb za likvidnostno stanje podjetja
-  vodenje škodnih dogodkov za zavarovalnico
-  planiranje in analiziranje poslovanja podjetja
-  priprava elaboratov o cenah komunalnih storitev
-  vodenje registra infrastrukture v najemu
-  ostala opravila povezana z računovodskih poročanjem za notranje in zunanje potrebe

6.2. Komerčiala

Področje komerciale je v letu 2021 »doživelo« največ organizacijsko kadrovske sprememb. Že proti koncu leta 2020 je bila pogrebno pokopališka služba premaknjena iz področja komerciale v področje javne snage. Premik je logičen, saj se je s prevzemom pokopališč v upravljanje znatno povečal obseg del, ki po naravi dela spadajo v vzdrževanju mesta in zelenih površin. S premikom je na operativnem nivoju nenehnem spreminjanju potreb lažje zagotavljati potrebne vire.

V mesecu novembru 2021 je bilo delovno mesto vodja komerciale ukinjeno in vodji komerciale je bila vročena odpoved delovnega razmerja iz poslovnih razlogov. Nekatera dela, ki jih je do takrat opravljala vodja komerciale so bila razporejena med druge zaposlene. Večino del pa je bilo dodeljeno novo nastalemu delovnemu mestu »Referent nabave«, v sklopu tehnično razvojne službe. Na novo delovno mesto je bila razporejena bivša delovodja pogrebno pokopališke službe, ki se je vrnila iz porodniškega dopusta.

Poglavitne naloge referenta nabave so:

-  nabavo osnovnih sredstev,
-  nabavo materiala, storitev in gradbenih del za vse dejavnosti podjetja,
-  nabavo zaščitnih sredstev,
-  javna naročila (priprave razpisnih dokumentacij, objave naročil, izpeljavo postopkov),
-  pridobivanje ponudb, preverjanje cen, naročanje blaga, storitev in gradbenih del,

- ✎ sestavljanje kupoprodajnih in gradbenih pogodb, obnavljanje letnih pogodb in sklepanje aneksov k osnovnim pogodbam,
- ✎ izdelavo ponudb in predračunov za dela na trgu in obnove komunalne infrastrukture v upravljanju,
- ✎ vodenje evidenc: mobilnih telefonov, kartičnega poslovanja za nabavo goriva, izdajo soli za potrebe KS,
- ✎ koordinacija dela skladišča,

6.2.1. Javna naročila

V letu 2021 smo opravili naročilo storitev oz. materiala, za katera je bilo skladno z Zakonom o javnem naročanju, potrebno pripraviti razpisno dokumentacijo in izvesti postopek javnega naročanja in sicer:

- ✎ *Energetska sanacija upravne stavbe*

Za dobavo ostalih materialov, storitev in opreme smo postopke javnega naročanja vodili in izvajali skladno z določili ZJN-3 ter na podlagi tega sklepali pogodbe in sicer:

- ✎ *Izvajanje obratovalnih monitoringov (pitna voda, odpadna voda, zaprto odlagališče nenevarnih odpadkov, deratizacija in dezinfekcija kanalizacije),*
- ✎ *Nakup ostalega vodovodnega materiala (vodomerne jaški, pokrovi za vodomerne jaške, vodomerji, servis vodomerjev – izzvzeti sklopi skladno z ZJN-3),*
- ✎ *Nakup tovornih vozil*
- ✎ *Ostale pogodbe s pogodbenimi izvajalci*
- ✎ *Vzdrževanje hidrantnega omrežja v občini Črnomelj,*
- ✎ *Pogodbe z investitorjema občino Črnomelj in Semič za obnove oz. izgradnje komunalne infrastrukture*

6.2.2. Nabava osnovnih sredstev

V skladu z usmeritvami in strategijo smo v letu 2021 investirali v opremo v višjem znesku od stroška amortizacije. Skupni strošek amortizacije v letu 2021 je bil 171.787 €, skupna vrednost vseh investicij pa 256.895 €. Povprečna starost (in iztrošenost) opreme se tako počasi zmanjšuje, predvidevamo še dve leti povečanih investicij, da bomo dosegli ravnovesje med amortizacijo in investicijami. (Pre)majhen strošek amortizacije je posledica zmanjšanih investicij v preteklosti, ko zaradi slabega finančnega stanja podjetja potrebne investicije v opremo niso bile realizirane. Spisek novo nabavljene opreme in njihove vrednosti so prikazane v tabeli na Slika 1.

Investicija v sanacijo upravne stavbe ob koncu leta še ni bila zaključena, zato se vodi kot investicija v teku, prenesena pa bo v začetku leta 2022.

Naziv	Nabavna vredn
Creina CKAV 12 cistemska nadgradnja - priključek	137.900 €
TAKEUCHI TB216A MINI BAGER S KABINO	28.509 €
DACIA DUSTER PRESTIGE 1.5 -NPPV	16.616 €
RENAULT KANGOO EXPRESS FURGON BLUE (NM FH-959)	15.604 €
DACIA DOKKER LGV Comfort NMVF 533	12.313 €
KOSILNICA CUB CADET ZERO TURN Z5 152	11.842 €
APLIKACIJA OTROŠKA IGRIŠČA	5.803 €
APLIKACIJA HIDRANTI	3.500 €
MERILNA NAPRAVA MULTI 3630 SETF-PH+PREOVODNOST+KIS	3.219 €
SISTEM OZVOČENJA KOLIBRI 360	2.328 €
DROGI IN ZASTAVE (UPRAVNA STAVBA-5kom)	2.216 €
HILTI KIT AG 125-A22+TE4-A22+SF6-A22 (5/2021)	1.822 €
TRAKTORSKI ZABOJNIK	1.700 €
HP EliteBook 840 G7 (TOMAŽ VESEL)	1.582 €
ČITALEC KARTIC NA DRSNIH VRATIH-ŠPICA	1.380 €
HP EB 850 G7 (ČRTOMIR OGULIN)	1.353 €
KLIMA TOSHIBA SHORAI EDGE INVERTER-SERVER SOBA	1.287 €
RACUNALNIK SMSUNG 65TU7022 (del.vodovod)	1.223 €
RAČ. HP ED800G6 SFFi510500 (Damjana F.)	1.176 €
PREDVLEKA ZA DOLOČANJE TRASE S SONDO-rumena	950 €
GstarCAD 2021 PROESSIONAL	905 €
AGREGAT FOGO FH 4001R 3,8kW HONDA GX270	737 €
MOTORKA STIHL MS 261 C	684 €
PRIKOLICA EU3 KUC LI-750 KG	639 €
KAWASAKI LAX KOSA 48	565 €
NAHRBTNA KOSILNICA KAASAKI 48	565 €
Siemens komplet za dokloriranje	478 €
Skupaj	256.896 €

Slika 31: Investicije v opremo v letu 2021

6.3. Tehnično razvojna služba

Pri nalogah tehnično razvojne službe v letu 2021 ni prišlo do bistvenih sprememb, razen seveda zgoraj omenjene pripojitve komerciale. Delo v oddelku so opravljali vodja in štirje sodelavci, ki sta se jim v novembru mesecu pridružila še referent nabave in skladiščnik. En geodet je finančno sicer voden na tržnih dejavnostih, organizacijsko pa spada v tehnično

razvojno službo, saj je zaradi narave dela vezan prav na dela, za katere je zadolžena TRS. Ta dela so:

- 📌 vodenja projektov , investicij, vodenje delovišč, izvajanje obračuna za lastne investicije na vodovodu in kanalizaciji.
- 📌 vodenja projektov , investicij, vodenje delovišč, izvajanje obračuna za investicije obeh občin na vodovodu in kanalizaciji.
- 📌 izvajanje investicij na področju širitve telemetrije, opremljanje objektov, skrb za delovanje sistema.
- 📌 spremljanja rezultatov učinkov čiščenja na ČN in MKČN in monitoring
- 📌 izvajanje Programa za zaščito vodnih virov-nabava in postavitve obvestilnih in prometnih oznak v obeh občinah –I.faza.
- 📌 pridobivanja okoljevarstvenih dovoljenj,
- 📌 pridobivanja služnosti na področju vodovoda in kanalizacije
- 📌 sodelovanja pri tehničnih pregledih in prevzemu del,
- 📌 prevzema gospodarske javne infrastrukture v upravljanje,
- 📌 skrbi za smotrno porabo sredstev, namenjenih za interventno vzdrževanje,
- 📌 izdelavi predlogov Občinam za vlaganje v obnovo komunalne infrastrukture
- 📌 sodelovanja z investitorji, izvajalci, nadzornimi organi, projektanti in drugimi,
- 📌 sodelovanja pri izdelavi in naročanju projektne dokumentacije,
- 📌 skrbnika informacijskega sistema,
- 📌 izdelave popisov del za interne investicije in zunanje izdelave predračunov,
- 📌 priprave dokazil o zanesljivosti objektov za investicije,
- 📌 vodenja katastra gospodarske javne infrastrukture,
- 📌 izvajanja javnih pooblastil (soglasij, smernic , mnenj),
- 📌 koordinacije aktivnosti pri zniževanju vodnih izgub,
- 📌 izvajanja geodetskih del za potrebe podjetja,
- 📌 vodenja katastra infrastrukturnih vodov in naprav po posameznih občinah,
- 📌 sodelovanja pri investiciji občinskega pomena..

VRSTA DOKUMENTA	VODOVOD		KANALIZACIJA		Skupaj
	ČRNOMELJ	SEMIČ	ČRNOMELJ	SEMIČ	
SMERNICE	5				5
PROJEKTNI POGOJI	43	15	39	11	108
MNENJE / SOGLASJE NA PROJEKT	91	28	88	20	227
SOGLASJE ZA PRIKLJUČITEV NA KOMUNALNO INFRASTRUKTURO	108	22	35	10	175
SKUPAJ	247	65	162	41	515

Slika 32: Število izdanih dokumentov TRS

Poleg števila projektov, ki jih vodi TRS je drugi kazalnik število izdanih dokumentov. Število teh dokumentov prikazuje tabela na Slika 32. Iz tabele je razvidno, da smo v letu 2021 skupaj izdali 513 dokumentov, kar je skoraj identično kot v preteklem letu.

Po novem gradbenem zakonu se soglasja več ne izdajajo. Nadomestila so jih mnenja.

7. Tveganja

7.1. Opredelitev tveganj in njihovo upravljanje

<i>PODROČJE</i>	<i>OPIS</i>	<i>STOPNJA TVEGANJA 2020</i>	<i>NAČIN OBVLADOVANJA</i>	<i>STOPNJA TVEGANJA 2021</i>
Oskrba s pitno vodo	Zniževanje vodnih izgub	Nizka	Redno spremljanje in izvajanje programa,	Nizka
	Visoka vrednost infrastrukture v	Srednja	Cenitev in slabitev infrastrukture	Srednja
Odvajanje in čiščenje	Odlaganje dehidriranega blata	Srednja	Redno spremljanje razmer	Srednja
Ravnanje z odpadki	Ravnanje z mešano komunalno embalažo	Srednja	Pozorno spremljanje sprememb v zakonodaji Proaktivna komunikacija z vsemi akterji	Srednja
	Delež ločeno zbranih odpadkov	/	Dvig osveščenosti uporabnikov	Srednja
Pogrebna dejavnost	Upravljanje pokopališč v občini	Srednja	Sprememba Odloka o pogrebni in pokopni	Nizka
Splošno	Likvidnost	Srednja	Izterjava, mesečno spremljanje, sodelovanje s	Nizka
	Zakon o minimalni plači	Srednja	Širitev dejavnosti, nova sistemizacija	Nizka
	Epidemija	Visoka	Prilagajanja organizacije dela trenutnim razmeram z Dosledna uporaba zaščitnih sredstev.	Srednja

Slika 33: Obvladovanje tveganj

7.2. Opis tveganj

7.2.1. Zniževanje vodnih izgub

S sistematičnim delom na vodnih izgubah smo v prvi fazi vodne izgube spravili na obvladljiv nivo. Obvladovanje sistem ter same izgube vsako leto še izboljšamo. Kljub temu je potrebno tej tematiki še vedno posvečati pozornost.

7.2.2. Visoka vrednost infrastrukture v upravljanju

Kljub temu, da so prodane količine vode v primerjavi z okoliškimi vodovodnimi omrežji majhne, je vrednost zaradi razpršenosti prebivalca ter visokemu deležu prebivalcev, ki jim zagotavljamo dobavo vode iz javnega vodovoda, nesorazmerno visoka. To se odraža tudi na visoki omrežnini za uporabnike.

Obstajajo deli infrastrukture, ki so zaradi različnih vzrokov predimenzionirani oziroma niso v popolnosti izkoriščeni. Z generalno cenitvijo infrastrukture in slabitvami vrednosti, tam kjer je to smiselno, bi lahko dobili bolj realne podatke glede višine najemnine. Istočasno pa bi se posodobil kataster infrastrukture, ki jo imamo v upravljanju, ki je na določenih mestih pomanjkljiv. Največ pomanjkljivosti izvira še iz časa, ko je bila infrastruktura prenesena na občine.

7.2.3. Odlaganje dehidriranega blata iz čistilnih naprav

Cene na trgu so se v letu 2020 ustalile. Naše podjetje ima prednost, ker naši občini lastnici tudi soustanoviteljici podjetja CeROD, ki prevzema dehidrirano blato iz naših čistilnih

naprav. Tako dosegamo eno najnižjih cen za odlaganje v Sloveniji. Še vedno pa je potrebno pozorno spremljati razmere, da se lahko ob morebitnih spremembah prilagodimo situaciji.

7.2.4. Ravnanje z mešano komunalno embalažo

Zelo podobno kot pri odlaganju blata iz čistilih naprav, vendar tukaj alternativ ni. Moramo biti pozorni na vse spremembe zakonodaje in drugih predpisov, da pravilno in predvsem pravočasno reagiramo. Izkušnje iz preteklosti kažejo, da ima vsaka rešitev, ki jo sprejme država, kratek rok trajanja in se na koncu pretvori v del problema.

V pripravi je sicer nov Zakon o varstvu okolja (ZVO II), ki naj bi na novo definiral ravnanje z odpadki, predvsem embalažo. Zakon predvideva veliko novosti, za uporabnike najbolj zanimiva je razširjena odgovornost proizvajalca, veliko pa je govora tudi kavcijskem sistemu za plastično embalažo. Ko bo zakon sprejet se bodo morala vsa komunalna podjetja hitro prilagoditi vsem novim zahtevam. Načeloma pa bo zakon del stroškov ravnanja z odpadno embalažo prenesel od občanov k proizvajalcem.

7.2.5. Delež ločeno zbranih odpadkov na izvoru

Kljub visoki stopnji komunalne opremljenosti in storitev na področju ravnanja z odpadki, je delež ločeno zbranih odpadkov na izvoru v naših dveh občinah relativno nizek. Podjetje nima direktnega vpliva na nivo ločevanja pri uporabnikih, zato moramo reševanje problema razširiti tudi na druge deležnike v občini. Vloga komunale je, da pravilno oceni katerih od novih (predlaganih) ukrepov bodo imeli največje efekte, ne da bi se pri tem stroške ravnanja z odpadki bistveno povečali.

7.2.6. Upravljanje pokopališč v občini Črnomelj

Na območju občine Črnomelj je 32 pokopališč, ki so med seboj zelo različna. Za uvedbo enotnega sistema upravljanja in vzdrževanja bo potrebno veliko usklajevanja med različnimi interesnimi skupinami.

Decembra 2021 je bil na občinskem svetu občine Črnomelj sprejet odlok o pokopališkem redu, ki določa JP Komunalo Črnomelj za upravljalca vseh pokopališč v občini Črnomelj. Prvi korak je torej narejen, sledi pa usklajevanje želj in potrebo po vzdrževanju ter na drugi strani cene grobnine s krajevnimi skupnostmi.

7.2.7. Likvidnost

Pri likvidnosti smo v preteklih dveh letih in pol dosegli znatno izboljšanje. Aktivnosti na katere imamo vpliv so v glavnem povezane z izterjavo terjatev do fizičnih in pravnih oseb. Izkušnje kažejo, da je na izterjavo nujno potrebna redna uporaba vseh možnih pravnih sredstev za izterjavo. Način dela, ki smo ga sprejeli pred letom in pol bomo v prihodnosti nadaljevali z nezmanjšanim tempom.

Glede na računovodske standarde je potrebno za terjatve, ki so starejše od 360 dni oblikovati slabitve, ki v izkazu uspeha predstavljajo strošek. Zaradi tega bo rezultat v letu 2022 veliko slabši kot je bilo predvideno. Na tekoče poslovanje pa oblikovanje slabitev ne bo imelo vpliva.

7.2.8. Zakon o minimalni plači

Nova sistemizacija delovnih mest, ki je bila narejena in je stopila v veljavo s 1. 3. 2021 je zmanjšala tveganje negativnega rezultata zaradi dviga minimalne plače. Odpravila pa je tudi nekatere druge pomanjkljivosti prejšnjega sistema.

Največja dodana vrednost nove sistemizacije pa je možnost zelo natančnega predvidevanja in izračuna mase plač ob bodočih spremembah. V simulacijo izračuna mase plač lahko tako ob napovedanih spremembah praktično takoj izračunamo efekt napovedane spremembe in se nanjo pravočasno pripravimo.

7.2.9. Epidemija SARS-CoV-2

Epidemija SARS-CoV-2 in z njo povezani ukrepi so še vedno faktor, ki ga je potrebno upoštevati in spremljati. V drugi polovici leta 2021 pa na naše poslovanje, ob upoštevanju vseh ukrepov za zaščito delavcev, ni imelo skoraj nobenega vpliva.

Pokazalo se je, da strateški cilj širjenja dejavnosti pomaga tudi pri zmanjšanju tveganja pri epidemiji. Več zaposlenih imamo, lažje zagotavljamo izvajanje nujno potrebnih del za gospodarske javne službe – tudi ob »izpadu« do polovice zaposlenih.

8. Finančno poročilo

8.1. Podlage za pripravo računovodskih izkazov

Javno podjetje Komunala Črnomelj d.o.o. je gospodarska javna družba, ki je po kriteriju iz 55. člena Zakona o gospodarskih družbah (ZGD-1B) razvrščena med majhna podjetja in ni zavezana k revidiranju letnega poročila.

Računovodski izkazi so sestavljeni v skladu s Slovenskimi računovodskimi standardi (SRS) 2016, Pravili skrbnega računovodstva 2016 (PRS) in Zakonom o gospodarskih družbah. Računovodski podatki v letnem poročilu so razkriti skladno s Slovenskim računovodskim standardom 32 h kateremu so zavezani izvajalci gospodarsko javnih služb. Poslovno leto je enako koledarskemu letu.

8.2. Pomembne računovodske usmeritve

Podjetje pri izkazovanju in vrednotenju postavk v računovodskih izkazih uporablja SRS 2016. Pri razkritju upoštevamo načelo pomembnosti. Vse usmeritve glede pomembnosti postavk, izkazovanju in vrednotenju postavk, razkritju postav, organiziranosti in delovanju računovodstva z opredeljenimi odgovornostmi ter druge vsebine ima podjetje zapisano v Pravilniku o računovodstvu.

8.3. Pomembni dogodki po datumu bilance stanja

Po datumu bilance stanja ni bilo dogodkov, ki bi pomembno vplivani na izdelane računovodske izkaze za leto 2021.

8.4. Računovodski izkazi

8.4.1. Izkaz poslovnega izida

Izkaz poslovnega izida je eden izmed temeljnih računovodskih izkazov, ki s prikazom ugotovljenih prihodkov in odhodkov poda resnično in pošteno ugotovljen poslovni izid. Podjetje uporablja za sestavljanje izkaza poslovnega izida I. različico po SRS 2016, ki neposredno izraža stroške po vrstah, ki jih podjetje in ustanovitelj vedno želijo spremljati.

V izkazu poslovnega izida so razčlenjene postavke prihodkov in stroškov, ki predstavljajo pomembne zneske.

		leto 2021	leto 2020	I 21/20
A	ČISTI PRIHODKI OD PRODAJE	5.712.722,45 €	5.469.572,13 €	104
	-čisti prihodki, pridobljeni z opravljanjem gospod. javnih služb	4.692.644,37 €	4.561.643,81 €	103
	-čisti prihodki od drugih dejavnosti	1.020.078,08 €	907.928,32 €	112
D	SUBVENCIJE, DOTACIJE, REGRESI, KOMPENZACIJE IN DRUGI PIR	689.178,50 €	726.141,69 €	95
	-drugi poslovni prihodki - dotacije iz proračuna	689.178,50 €	726.141,69 €	95
E	DRUGI POSLOVNI PRIHODKI	123.111,20 €	115.441,12 €	107
G	POSLOVNI ODHODKI	6.523.946,03 €	6.334.611,38 €	103
I.	Stroški blaga, materiala, storitev	3.768.091,13 €	3.685.713,79 €	102
2.	Stroški porabljenega materiala	929.073,33 €	931.165,86 €	100
3.	Stroški storitev	2.839.017,80 €	2.754.547,93 €	103
II.	Stroški dela	2.325.619,76 €	2.247.752,29 €	103
1.	Stroški plač	1.614.637,52 €	1.546.372,26 €	104
3.	Stroški socialnih zavarovanj	331.004,70 €	307.039,71 €	108
4.	Drugi stroški dela	379.977,54 €	394.340,32 €	96
III.	Odpisi vrednosti	347.649,73 €	270.329,12 €	129
1.	Amortizacija	178.269,66 €	143.156,13 €	125
2.	Prevrednotovalni poslovni odhodki pri NDS in OS podjetja	2.898,58 €	3.317,57 €	87
3.	Prevrednotovalni poslovni odhodki pri obratnih sredstvih	166.481,49 €	123.855,42 €	134
IV.	Drugi poslovni odhodki	82.585,41 €	130.816,18 €	63
	DOBIČEK ALI IZGUBA IZ POSLOVANJA	1.066,12 €	- 23.456,44 €	-5
K	FINANČNI ODHODKI	13.481,31 €	25.556,08 €	53
4.	Finančni odhodki iz drugih finančnih obveznosti	13.481,31 €	25.556,08 €	53
L	DRUGI PRIHODKI	64.838,49 €	88.614,06 €	73
M	DRUGI ODHODKI	8.666,18 €	4.531,17 €	191
N	CELOTNI DOBIČEK	43.757,12 €	35.070,37 €	125
P	Davek iz dobička	25.475,90 €	17.057,71 €	149
R	Prihodki iz naslova odloženih davkov	4.839,89 €	2.591,04 €	187
S	ČISTI DOBIČEK OBRAČUNSKEGA OBDOBJA	23.121,11 €	20.603,70 €	112
*	Povprečno število zaposlenih na podlagi delovnih ur	66,65 €	67,90 €	98

Slika 34: Izkaz poslovnega izida

8.4.2. Prihodki

8.4.2.1. Čisti prihodek od prodaje

Čisti prihodki od prodaje naših storitev pomenijo glavino kosmatega donosa podjetja, saj predstavljajo v skupini prihodkih 86 %. Čiste prihodke od prodaje storitev dosegamo z našo osnovno dejavnostjo in s tržno dejavnostjo.

Čisti prihodki od prodaje so v letu 2021 znašali 5.712.722 €.

V okviru analitike konta 760 so prihodki vodeni ločeno po dejavnostih.

Prihodki iz naslova gospodarskih javnih služb so doseženi v višini 4.692.644 €, prihodki drugih dejavnosti pa v višini 1.020.078 €.

8.4.2.2. Subvencije, dotacije, regresi, kompenzacije in drugi prihodki povezani s poslovnimi učinki

Drugi prihodki povezani s poslovnimi učinki predstavljajo 10 % v skupnih prihodkih podjetja in so v letu 2021 znašali 689.179 €. Prihodki so nižji od lanskega leta, ker letos nismo imeli povračil povezanih s Covidom (oproščeni prispevki za pokojninsko in invalidsko zavarovanje, krizni dodatek....).

Drugi prihodki predstavljajo prihodki iz naslova refundacij Zavoda za zaposlovanje Novo mesto, Občine Črnomelj za stroške javnih del in povračila stroškov interventnega vzdrževanja infrastrukture, subvencije omrežnin.

8.4.2.3. Drugi poslovni prihodki

Prihodki predstavljajo prejete odškodnine zavarovalnic, povrnjene trošarine, povračilo zaračunavanja v tujem imenu za tuj račun od podjetja Cerod d.o.o. so v letu 2021 znašali 123.111 €.

8.4.2.4. Drugi prihodki

Drugi prihodki so nastali iz naslova izterjave, gre predvsem za prihodke od obresti in druge prihodke od izvršb, ter prihodki od odprodaje rabljenih osnovnih sredstev. Teh prihodkov je bilo v letu 2021 v višini 64.838 €.

8.4.3. Odhodki

8.4.3.1. Stroški blaga, materiala in storitev (3.768.091 €)

Med stroški blaga in materiala podjetje izkazuje nabavne vrednosti porabljenega materiala, ki je služil opravljanju naših storitev. Znesek le tega je v preteklem letu znašal

KONTO	NAZIV	LETO 2021	LETO 2020	INDEKS
	Stroški materiala iz skladišča	384.817	363.474	106
	Stroški materiala po računih	177.817	194.850	91
	Kurivo za ogrevanje	4.667	4.471	104
	Priprava pitne vode	17.343	17.543	99
400	Skupaj	584.644	580.338	101
	Stroški goriva	136.218	111.690	122
	Stroški električne energije	168.137	190.691	88
402	Skupaj	304.354	302.381	101
	Odpis drobnega inventarja	5.958	9.085	66
	Stroški pisarniškega materiala	6.519	9.127	71
	Material za varstvo pri delu	27.598	30.235	91
404,406 409	Skupaj	40.075	48.447	83
	SKUPAJ STROŠKI MATERIALA	929.073	931.166	100

KONTO	NAZIV	LETO 2021	LETO 2020	INDEKS
411	Stroški prevoznih storitev	57.580	65.078	88
412	Stroški vzdrževanja	365.919	346.763	106
413	Najemnine občin	1.148.307	1.144.773	100
415	Provizije bank, naročnine za telefon, poštne storitve, zavarovalne premije	297.047	291.108	102
416	Str. odvetniških storitev, zdravstvenih storitev, str. izterjave	30.812	30.739	100
417	Reprezentanca, reklame, prostovoljni prispevki	11.385	11.198	102
419,414	Cestne takse, analize pitne vode, druge neproizvodne storitve, članarine	927.967	864.890	107
	SKUPAJ STROŠKI STORITEV	2.839.018	2.754.548	103

Slika 35: Stroški blaga, materiala in storitev

929.073 €.

Stroški storitev so pomembna postavka med odhodki, saj predstavljajo kar 43% vseh odhodkov. Najvišji delež predstavljajo stroški storitev kooperantov, s pomočjo katerih opravljamo velik del tržnih storitev. Skupen znesek vseh storitev v letu 2021 je znašal 2.839.018 €.

8.4.3.2. II. Stroški dela (2.325.620 €)

Sistem plač v JP Komunalna Črnomelj je usklajen s Kolektivno pogodbo za komunalno dejavnost in Zakonom o delovnih razmerjih. Plačo zaposlenih predstavlja osnovna plača, dodatek za minulo delo v višini 0,5 % za dopolnjeno leto delovne dobe, dodatek na stalnost v višini 0,1% za vsako leto dopolnjene neprekinjene delovne dobe v podjetju in ostali dodatki skladno z določili Podjetniške kolektivne pogodbe.

V skladu z računovodskimi standardi je bila v letu 2021 oblikovana rezervacija za neizkoriščen dopust v letu 2021. Ker je bila rezervacija oblikovana drugič zapored, je strošek te rezervacije znatno nižji. Upoštevana je samo razlika v neizkoriščenem dopustu od predhodnega leta, ki znaša 4.642 €.

Direktorju je bila izplačana plača skladno s pogodbo, sklenjeno z Nadzornim svetom podjetja.

8.4.3.3. Odpisi vrednosti (347.650 €)

8.4.3.3.1. Amortizacija (178.270 €)

Strošek amortizacije zajema amortizacijo osnovnih sredstev v lasti podjetja.

Opredmetena in neopredmetena osnovna sredstva se amortizirajo po stopnjah, ki se določijo ob aktiviranju posameznega osnovnega sredstva, upošteva se pričakovano dobo koristnosti in določila Zakona o davku iz dohodkov pravnih oseb.

Skupina osnovnih sredstev	Amortizacijska stopnja
Gradbeni objekti	od 1 % do 2 %
Oprema	od 6 % do 25 %
Tovorna vozila in gradbena mehanizacija	od 10 % do 33 %
Transportna oprema in osebni avtomobili	15,50%
Računalniška oprema	25%

Slika 36: Stopnje amortizacije

Skladno z določil SRS 32, ki veljajo za javna podjetja, pri oblikovanju odpisov uporabljamo enakomerno časovno metodo.

Stopnje odpisov po pomembnejših vrstah osnovnih sredstev so prikazane na Slika 36 Register osnovnih sredstev je voden ločeno za posamezno stroškovno mesto.

Obračunana amortizacija podjetja je bila porabljena za nakup novih osnovnih sredstev.

8.4.3.3.2. Prevrednotovalni poslovni odhodki pri osnovnih sredstvih (2.899€)

Komisija za popis osnovnih sredstev je predlagala v odpis opremo, ki je dotrajana in neuporabna.

8.4.3.3.3. Prevrednotovalni poslovni odhodki pri obratnih sredstvih (166.481€)

Prevrednotovalni poslovni odhodki pri obratnih sredstvih predstavljajo odhodke zaradi oblikovanja popravka vrednosti terjatev v višini 166.481 €. Pri tem gre za odpise neizterjanih zastaranih terjatev, ki so v obračunu davka od dohodkov pravnih oseb upoštevanji kot neupravičeni odhodek zaradi zastaranja.

8.4.3.4. Drugi poslovni odhodki (82.585 €)

Med ostale stroške drugih poslovnih odhodkov pa spadajo še odhodki za nadomestilo za stavbno zemljiške, stroški vodnega povračila in članarine združenjem. V letu 2021 je bilo teh odhodkov za 82.585 €.

8.4.3.5. Finančni odhodki iz drugih finančnih obveznosti (13.481€)

Odhodki predstavljajo obresti od poslovnega najema opreme, zamudnih obresti dobaviteljem, obresti aktuarskega izračuna, ter obresti od neporavnane vodnega povračila za pretekla leta. Ker se je likvidnostno stanje podjetja izboljšalo imamo na drugi strani pozitiven premik pri teh odhodkih, ker se iz leta v leto manj plačuje obresti za zamudo.

8.4.4. Bilanca stanja

		leto 2021	leto 2020	I 21/20
	SREDSTVA	2.952.968,13	2.991.021,72	99
A	DOLGOROČNA SREDSTVA	1.338.751,54	1.185.211,12	113
I.	Neopredmetena dolg. sredstva	9.844,49	1.684,58	584
II.	Opredmetena osnovna sredstva	1.298.903,96	1.158.363,34	112
1.	Zemljišča	70.688,81	108.173,81	65
2.	Zgradbe	240.865,08	247.347,81	97
4.	Oprema in nadomestni deli	736.847,94	660.150,37	112
6.	Opred.sredstva v gradnji in izdelavi	250.502,13	142.691,35	176
VI.	Odložene terjatve za davek	30.003,09	25.163,20	119
B	KRATKOROČNA SREDSTVA	1.614.216,59	1.805.810,60	89
II.	Zaloge	116.082,56	112.387,04	103
1.	Material	116.082,56	112.387,04	103
IV.	Kratkoročne poslovne terjatve	1.299.176,65	1.497.411,39	87
2.	Kratkoročne poslovne terjatve do kupcev	1.109.328,47	1.272.179,04	87
3.	Kratkoročne poslovne terjatve do drugih	168.172,74	216.842,77	78
C	KRATKOROČNE AKTIVNE ČASOVNE RAZMEJITVE	21.675,44	8.389,58	258
V.	Denarna sredstva	198.957,38	196.012,17	102
	Zunajbilančna sredstva (inf.v upravljanju)	35.285.472,51	35.403.980,13	100
	OBVEZNOSTI DO VIROV SREDSTEV	2.952.968,13	2.991.021,72	99
A	KAPITAL	1.042.151,50	1.028.879,43	101
I.	Vpoklicani kapital	981.357,72	981.357,72	100
1.	Osnovni kapital	981.357,72	981.357,72	100
III.	Rezerve iz dobička	18.710,06	17.679,88	106
1.	Zakonske rezerve	18.710,06	17.679,88	106
V.	Rezerve, nastale zaradi vrednotenja po poštenu vrednosti	-111.193,81	-110.025,81	101
VI.	Preneseni čisti dobiček	131.186,60	120.294,12	109
VIII.	Čisti dobiček poslovnega leta	22.090,93	19.573,52	113
B	REZERVACIJE IN DOLGOROČNE PČR	531.545,92	510.014,40	104
1.	Rezervacije za odpravnine in jubilejne nagrade	315.821,96	264.875,88	119
2.	Dolgoročne pasivne časovne razmejitev	215.723,96	245.138,52	88
C.	DOLGOROČNE OBVEZNOSTI	58.325,40	103.657,74	56
3.	Dolgoročne finančne in poslovne obv. do drugih	58.325,40	103.657,74	56
Č.	KRATKOROČNE OBVEZNOSTI	1.247.861,74	1.212.425,72	103
II.	Kratkoročne finančne obveznosti	0,00	0,00	
2.	Kratkoročne finančne obveznosti do bank	0,00	0,00	
III.	Kratkoročne poslovne obveznosti	1.247.861,74	1.212.425,72	103
2.	Kratkoročne poslovne obveznosti do dobaviteljev	930.821,70	861.443,24	108
	Kratkoročne obveznosti do države (DDPO)	25.475,90	17.057,71	149
3.	Druge kratkoročne poslovne obveznosti	291.564,14	333.924,77	87
D	KRATKOROČNE PASIVNE ČASOVNE RAZMEJITVE	73.083,57	136.044,43	54

Slika 37: Bilanca stanja

Pri bilanci stanja so razčlenjene tiste postavke, ki predstavljajo pomembne zneske. Sredstva so po stanju na dan 31.12.2021 izkazana v višini 2.952.968 € in so v primerjavi s preteklim letom za 38.054 € nižja. Gre predvsem za rast opredmetenih osnovnih sredstev in

padeč kratkoročnih poslovnih terjatev, kar je prvenstvena naloga podjetja, da izboljša svojo bonitetno oceno.

8.4.4.1. Sredstva (2.952.968 €)

8.4.4.1.1. A) Dolgoročna sredstva (1.338.752 €)

I. Neopredmetena dolgoročna sredstva (9.844 €)

Nabavna vrednost	Računalniški programi	Investicije v teku	Skupaj
Stanje 01.01.2021	74.320	-	74.320
Povečanja	10.208	-	10.208
Zmanjšanja	0	-	0
Stanje 31.12.2021	84.527	-	84.527
Popravek vrednosti			0
Stanje 01.01.2021	72.635	-	72.635
Amortizacija	2.048	-	2.048
Povečanje	0	-	0
Stanje 31.12.2021	74.683	-	74.683
Neodpisana vrednost			0
Stanje 01.01.2021	1.685	-	1.685
Stanje 31.12.2021	9.844	-	9.844

Slika 38: Neopredmetena dolgoročna sredstva

II. Opredmetena osnovna sredstva (1.298.904 €)

Nabavna vrednost	Zemljišča	Gradb. objekti	Oprema	Investicije v teku	Skupaj
Stanje 01.01.2021	108.174	380.933	2.339.763	142.691	2.971.560
Povečanja	0	0	246.688	128.211	374.898
Zmanjšanja	37.485	19.703	100.737	20.400	178.325
Stanje 31.12.2021	70.689	361.229	2.485.713	250.502	3.168.133
Popravek vrednosti					-
Stanje 01.01.2021		133.585	1.679.612	-	1.813.197
Amortizacija	-	6.483	169.739	-	176.222
Povečanja	-	0	-	-	0
Zmanjšanja	-	19.703	100.486	-	120.189
Stanje 31.12.2021	70.689	120.364	1.748.865	250.502	2.190.420
Neodpisana vrednost					
Stanje 01.01.2021	108.174	247.348	660.150	142.691	1.158.363
Stanje 31.12.2021	70.689	240.865	736.848	250.502	1.298.904

Slika 39: Opredmetena osnovna sredstva

Neodpisana vrednost opredmetenih osnovnih sredstev na dan 31.12.2021 predstavlja v bilančni vsoti podjetja 44 %. Za povečanje opredmetenih sredstev je podjetje v letu 2021 namenilo 374.898 €. Del teh sredstev sta namenili občini lastnici, kot donacijo za pridobitev osnovnih sredstev. Te donacije se ne odštejejo od nabavne vrednosti, temveč se vštevajo med dolgoročne pasivne časovne razmejitev in se porabljajo skladno z obračunano amortizacijo.

Osnovna sredstva v gradnji in izdelavi (250.502 €)

Od leta 2004 ostaja na investicijah v teku vodovod Zapudje za 122.291 €. Investicija je bila v letu 2015 zaključena. Oblika in dinamika prevzema te infrastrukture je bil obravnavan na seji nadzornega sveta, vendar končne odločitve še ni.

Drugi projekt, ki ga vodimo kot investicijo v teku je sanacija upravne stavbe. Ker dela še niso bila dokončno zaključena v poslovnem letu 2021, bomo to investicijo prenesli v knjigo osnovnih sredstev pod rubriko zgradbe v naslednjem letu.

8.4.4.2. B) **Kratkoročna sredstva (1.614.217 €)**

8.4.4.2.1. II. Zaloge (116.083 €)

Vrednost zaloge materiala na kontu 310 na dan 31.12.2021 je 116.083 €. Zaloga v rednem skladišču je znašala 102.844 €, medtem ko je zalog v pogrebnem skladišču za 7.425 € in v skladišču zaščitne opreme 3.470 €.

Zaloge materiala v skladišču so v pretežnem delu zaloge vodovodnega, kanalizacijskega in drugega materiala za vzdrževanje omrežij. Zaloge se vodijo po sistemu nabavnih cen, poraba pa se obračunava po povprečnih cenah.

8.4.4.2.2. IV. **Kratkoročne poslovne terjatve (1.299.177 €)**

8.4.4.2.3. 2. **Kratkoročne poslovne terjatve do kupcev (1.109.328 €)**

Kot je bilo zapisano že v uvodu smo se tudi v letu 2021 intenzivno ukvarjali z izboljšanjem bonitetne ocene, na kar v največji meri vplivajo odprte terjatve do kupcev.

Iz table na Slika 40 je razviden napredek na zapadlih terjativah, še posebej na terjativah, ki so starejše od 360 dni.

		31.12.2017	31.12.2018	31.12.2019	31.12.2020	31.12.2021
1. - Občine	1. Nezapadlo	94.123 €	134.739 €	127.075 €	99.232 €	127.245 €
	2. Zapadle terjat	330.602 €	287.986 €	70.626 €	3.419 €	15.453 €
	do 30 dni	61.270 €	104.387 €	29.130 €	2.856 €	14.690 €
	do 90 dni	72.629 €	82.720 €	38.563 €	195 €	763 €
	do 180 dni	92.865 €	100.879 €	2.219 €	- €	- €
	do 360 dni	50.000 €	- €	714 €	369 €	- €
	več kot 360 d	53.839 €	- €	- €	- €	- €
3. Skupaj terjatv	424.725 €	422.724 €	197.701 €	102.651 €	142.698 €	
2. - Zavodi	1. Nezapadlo	28.004 €	30.550 €	29.973 €	31.095 €	30.608 €
	2. Zapadle terjat	60.574 €	81.117 €	41.797 €	10.138 €	8.781 €
	do 30 dni	8.540 €	11.493 €	7.396 €	6.064 €	4.019 €
	do 90 dni	13.768 €	11.449 €	6.885 €	1.937 €	2.194 €
	do 180 dni	5.302 €	14.971 €	1.072 €	1.936 €	2.144 €
	do 360 dni	415 €	6.294 €	16.476 €	33 €	265 €
	več kot 360 d	32.550 €	36.911 €	9.968 €	168 €	160 €
3. Skupaj terjatv	88.579 €	111.668 €	71.771 €	41.233 €	39.388 €	
3. - Pravne osebe	1. Nezapadlo	105.717 €	117.814 €	107.855 €	111.278 €	109.863 €
	2. Zapadle terjat	421.717 €	379.038 €	178.998 €	186.617 €	113.642 €
	do 30 dni	22.746 €	14.193 €	11.217 €	18.512 €	22.116 €
	do 90 dni	38.544 €	13.635 €	5.108 €	5.716 €	10.212 €
	do 180 dni	114.164 €	15.501 €	3.882 €	6.232 €	2.142 €
	do 360 dni	19.860 €	23.821 €	3.202 €	12.202 €	2.722 €
	več kot 360 d	226.402 €	311.888 €	155.590 €	143.955 €	76.449 €
3. Skupaj terjatv	527.433 €	496.851 €	286.853 €	297.895 €	223.505 €	
4. - Fizične osebe	1. Nezapadlo	257.445 €	254.348 €	278.584 €	293.255 €	273.552 €
	2. Zapadle terjat	725.924 €	751.180 €	665.382 €	537.144 €	430.185 €
	do 30 dni	49.236 €	36.284 €	30.627 €	39.885 €	35.295 €
	do 90 dni	37.268 €	36.792 €	26.597 €	23.219 €	21.849 €
	do 180 dni	104.609 €	35.334 €	18.407 €	43.146 €	19.173 €
	do 360 dni	76.405 €	55.297 €	41.417 €	20.077 €	16.694 €
	več kot 360 d	458.406 €	587.474 €	548.334 €	410.817 €	337.175 €
3. Skupaj terjatv	983.369 €	1.005.527 €	943.966 €	830.400 €	703.738 €	
Terjatve skupaj	1. Nezapadlo	485.289 €	537.450 €	543.487 €	534.860 €	541.268 €
	2. Zapadle terjat	1.538.818 €	1.499.320 €	956.804 €	737.319 €	568.061 €
	do 30 dni	141.792 €	166.356 €	78.369 €	67.316 €	76.120 €
	do 90 dni	162.209 €	144.595 €	77.153 €	31.066 €	35.017 €
	do 180 dni	316.940 €	166.684 €	25.580 €	51.314 €	23.459 €
	do 360 dni	146.681 €	85.412 €	61.810 €	32.682 €	19.681 €
	več kot 360 d	771.197 €	936.273 €	713.892 €	554.941 €	413.784 €
3. Skupaj terjatv	2.024.107 €	2.036.770 €	1.500.291 €	1.272.179 €	1.109.328 €	

Slika 40: Gibanje terjatev po letih

8.4.4.2.4. 3. **Kratkoročne poslovne terjatve do drugih (168.173 €)**

Vključujejo terjatve v tujem imenu za tuj račun za podjetje Cerod d.o.o., kratkoročne terjatve za refundacije ter terjatve za vstopni davek, trošarine in druge terjatve. Ker so občine lastnice poravnale vse svoje obveznosti z zapadlostjo do konca leta, so se tudi te terjatve znižale za 23 %.

8.4.4.3. **Obveznosti do virov sredstev (2.952.968 €)**

8.4.4.3.1. A. Kapital (1.042.152 €)

Dobiček poslovnega leta je v višini 23.121,11 €. Od tega so oblikovane zakonske rezerve v višini 5 % ali 1.030,18 €. Skupaj iz preteklih let znašajo zakonske rezerve 18.710,06 €. Bilančni dobiček leta 2021 znaša 22.090,93 €.

Bilančni dobiček v letu 2021		
a	Čisti poslovni izid poslovnega leta	23.121,11 €
b	Preneseni čisti dobiček (+)	
c	Prenesena čista izguba (-)	
č	Zmanjšanje rezerv iz dobička	
d	Povečanje zakonskih rezerv po sklepu NS (-)	1.030,18 €
e	Bilančni dobiček	22.090,93 €

Slika 41: Bilančni dobiček

8.4.4.3.2. 1. Osnovni kapital (981.358 €)

Osnovni kapital predstavlja le sredstva podjetja in ostaja nespremenjen.

8.4.4.4. B. Rezervacije in dolgoročne pasivne časovne razmejitve (531.546 €)**8.4.4.4.1. 1. Rezervacije (351.822 €)**

Na tem kontu so rezervacije za jubilejne nagrade in odpravnine ob upokojitvi skladno z aktuarskimi računi v višini 315.822 €.

Aktuarske izračune nam opravlja družba APIS, Andrej Šalomun s.p. iz Ljubljane. Namen rezervacije je v obliki vnaprej vračunanih stroškov/odhodkov zbrati zneske, ki bodo v prihodnosti omogočili pokritje takrat nastalih stroškov/odhodkov. Rezervacija je oblikovana na osnovi aktuarskega izračuna in se porablja v skladu z izplačanimi odpravninami ob upokojitvi in jubilejnimi nagradami zaposlenih.

Zaradi spremembe Kolektivne pogodbe komunalnih dejavnosti se je odpravnina ob upokojitvi zvišala iz dvokratnika na trikratnik povprečne mesečne plače. To je doprineslo povišanju sredstev za rezervacije za odpravnine ob upokojitvi.

8.4.4.4.2. 2. Dolgoročne pasivne časovne razmejitve (215.724 €)

Med dolgoročnimi PČR po stanju na dan 31.12.2021 predstavljajo veliko večino zneska razmejitve iz naslova podpor občin lastnic – 244.900 €. Znesek prejetih podpor bomo prenašali med prihodke skladno z obračunano amortizacijo osnovnih sredstev, financiranih iz teh virov. Razlika pa predstavlja prejete državne podpore za invalide.

8.4.4.5. C. Dolgoročne obveznosti (58.325 €)

Dolgoročne obveznosti so iz naslova najetih leasingov, ki po amortizacijskem načrtu odplačevanja zapadejo po letu 2021.

8.4.4.6. Č. Kratkoročne obveznosti (1.247.862 €)



II.2. Kratkoročne finančne obveznosti do bank (0 €)

III.2. Kratkoročne poslovne obveznosti do dobaviteljev (930.822€)

III. Kratkoročne obveznosti do države (DDPO; 25.475,90 €)

Podjetje je v poslovnem letu v davčnem obračunu davka od dohodka pravnih oseb ugotovila davčno osnovo 134.083,67 € od katere je obračunala davek po stopnji 19% tako, da davek za leto 2021 znaša 25.475,90 €.

Razlika med računovodskim in davčnim dobičkom je predvsem v začasnih in trajnih davčnih razlikah pri naslednjih pomembnejših postavkah:



-  rezervacije za jubilejne nagrade in odpravnine ob upokojitvi se ob oblikovanju priznajo kot davčni odhodek v višini 50% celotnega stroška, kar pomeni, da je bil znesek oblikovanih rezervacij v letu 2020 v višini 34.302,90 € davčno nepriznan v postavki 6.6. davčnega obrazca
-  oblikovanje popravka vrednosti neizterjanih terjatev v znesku 155.633,35 € je davčno nepriznan odhodek v zaporedni številki 6.7 (razlika do odpisov so priznani odhodek, ker imamo sklepe o ustavitvi stečajnih postopkov)

III.3. Druge kratkoročne poslovne obveznosti (291.564 €)

Kratkoročne finančne obveznosti predstavljajo obveznosti iz naslova plač in prispevkov, poslovnega najema opreme, davkov ter vodnega povračila.

8.4.4.7. D. Kratkoročne pasivne časovne razmejitve (73.084 €)

Kratkoročne pasivne časovne razmejitve so sredstva vračunanih stroškov:

-  Nedokončana gradbena dela na projektu Obnove vodovoda Ulica pod gozdom v višini 21.506 €
-  Premestitev skladišča na drugo lokacijo 6.850 €

8.4.5. Evidenca infrastrukture v najemu

Skladno s pogodbo o poslovnem najemu infrastrukture vodimo evidenco infrastrukture za občini Črnomelj in Semič. Evidenca infrastrukture je vzpostavljena po legi, na skupni infrastrukturi (PCRO) pa sta občini solastnici skladno z deleži iz delitvene bilance bivše občine Črnomelj na novonastali občini Črnomelj (75,83%) in Semič (24,17 %).

Zap. št.	Opis	KTO	NABAVNA VR.	POPRAVEK	SEDANJA VR.
OBČINA ČRNOMELJ					
1.	ZEMLJIŠČA	020 000	13.721,88		13.721,88
2.	VZDRŽEVANJE VODOVODA	021 001	26.594.835,20	9.539.356,67	17.055.478,53
3.	VZDRŽEVANJE KANALIZACIJE	021 001	7.269.427,82	1.858.829,24	5.410.598,58
4.	ČISTILNE NAPRAVE	021 001	5.923.768,57	2.428.366,99	3.495.401,58
5.	DEPONIRANJE ODPADKOV	021 003	1.112.449,60	418.110,79	694.338,81
S K U P A J			40.914.203,07	14.244.663,69	26.669.539,38
OBČINA SEMIČ					
1.	ZEMLJIŠČA	020 000	21.791,48		21.791,48
2.	VZDRŽEVANJE VODOVODA	021 002	8.090.258,59	3.101.877,10	4.988.381,49
3.	VZDRŽEVANJE KANALIZACIJE	021 002	1.787.244,18	352.688,17	1.434.556,01
4.	ČISTILNE NAPRAVE	021 002	1.612.250,40	557.309,51	1.054.940,89
5.	DEPONIRANJE ODPADKOV	021 003	354.581,39	133.268,33	221.313,06
6.	ZBRINI CENTER SEMIČ	021 004	44.962,86	24.241,42	20.721,44
S K U P A J			11.911.088,90	4.169.384,53	7.741.704,37
OBČINA METLIKA					
1.	VZDRŽEVANJE VODOVODA	021 004	960.251,30	86.022,54	874.228,76
S K U P A J			960.251,30	86.022,54	874.228,76

Slika 42: Infrastruktura v najemu

8.4.6. Predlog sklepa nadzornega sveta

8.4.6.1. Ugotovitve bilančnega dobička

Bilančni dobiček Javnega podjetja Komunala Črnomelj za leto 2021 znaša 22.090,93 €, preneseni dobiček iz prejšnjih let pa 191.405,32 €, katerega bremeni prenesena aktuarska izguba v vrednosti 60.218,72 €. Tako je skupni znesek prenesenega skupnega dobička iz preteklih let 131.186,60 €.

8.4.6.2. Razporeditev bilančnega dobička

Predlagamo, da ugotovljeni bilančni dobiček za leto 2021, ki po oblikovanju zakonskih rezerv, ki znaša 22.091 €, ostane kot nerazporejeni dobiček.