

ZAKLJUČNI RAČUN PRORAČUNA OBČINE TRNOVSKA VAS ZA LETO 2015

1. VSEBINA

2. ZAKLJUČNI RAČUN PRORAČUNA

- I. SPLOŠNI DEL
- II. POSEBNI DEL
- III. NAČRT RAZVOJNIH PROGRAMOV

3. OBRAZLOŽITVE ZAKLJUČNEGA RAČUNA PRORAČUNA

- 3.1. OBRAZLOŽITEV SPLOŠNEGA DELA ZAKLJUČNEGA RAČUNA PRORAČUNA
- 3.2. PRAZLOŽITEV POSEBNEGA DELA ZAKLJUČNEGA RAČUNA PRORAČUNA
 - 3.2.1. OBČINSKI SVET
 - 3.2.2. NADZORNI ODBOR
 - 3.2.3. ŽUPAN
 - 3.2.4. OBČINSKA UPRAVA
- 3.3. OBRAZLOŽITEV NAČRTA RAZVOJNIH PROGRAMOV
- 3.4. OBRAZLOŽITEV PODATKOV IZ BILANCE STANJA
- 3.5. POROČILO O UPRAVLJANJU DENARNIH SREDSTEV SISTEMA ENOTNEGA ZAKLADNIŠKEGA DOLOČATI

Na podlagi tretjega odstavka 98. lenom Zakona o javnih financah (Uradni list RS, št. 11/11-UPB4 in 110/11-ZDIU12, 46/13 - ZIPRS1314-A, 101/13, 101/13 - ZIPRS1415, 38/14 ó ZIPRS1415-A, 14/15 ó ZIPRS1415-D, 55/15 ó ZFisP in 96/15) in 16. lena Statuta Obine Trnovska vas (Uradni vestnik Obine Trnovska vas, št. 5/07) je obinski svet Obine Trnovska vas na ____ redni seji, dne _____ sprejel

ZAKLJU NI RA UN PRORA UNA OB INE TRNOVSKA VAS ZA LETO 2015

1. len

Sprejme se zaključni račun proračuna Obine Trnovska vas za leto 2015.

2. len

Zaključni račun proračuna Obine Trnovska vas za leto 2015 sestavljajo splošni in posebni del. V splošnem delu je podan podrobnejši prikaz predvidenih in realiziranih prihodkov in odhodkov oziroma prejemkov in izdatkov iz bilance prihodkov in odhodkov, proračuna finančnih terjatev in naložb ter proračuna financiranja, v posebnem delu pa prikaz predvidenih in realiziranih odhodkov in drugih izdatkov proračuna Obine Trnovska vas za leto 2015. Sestavni del zaključnega računa je tudi na razvojnih programov, v katerem je podan prikaz podatkov o narojenih in vrednostih posameznih projektov, njihovih spremembah tekom leta 2015 ter o njihovi realizaciji v tem letu.

A. BILANCA PRIHODKOV IN ODHODKOV

Skupina/Podskupina kontov	EUR realizacija leta 2015
I. SKUPAJ PRIHODKI (70+71+72+73+74+78)	1.669.621,75
TEKO I PRIHODKI (70+71)	955.199,05
70 DAVNI PRIHODKI	823.565,49
700 Davki na dohodek in dobiček	741.841,00
703 Davki na premoženje	64.589,76
704 Domači davki na blago in storitve	17.134,65
706 Drugi davki	0,08
71 NEDAVNI PRIHODKI	131.633,56
710 Udeležba na dobičku in dohodki od premoženja	33.434,95
711 Takse in pristojbine	2.148,38
712 Globe in druge denarne kazni	4.526,40
713 Prihodki od prodaje blaga in storitev	0,00
714 Drugi nedavni prihodki	91.523,83
72 KAPITALSKI PRIHODKI	0,00
720 Prihodki od prodaje osnovnih sredstev	0,00
721 Prihodki od prodaje zalog	0,00
722 Prihodki od prodaje zemljišnih in neopredmetenih sredstev	0,00
73 PREJETE DONACIJE	0,00
730 Prejete donacije iz domačih virov	0,00
731 Prejete donacije iz tujine	0,00
732 Donacije za odpravo posledic naravnih nesre	0,00
74 TRANSFERNI PRIHODKI	714.422,70
740 Transferni prihodki iz drugih javnofinancijskih institucij	223.075,59
741 Prejeta sredstva iz državnega proračuna iz sredstev proračuna Evropske unije	491.347,11

78 PREJETA SREDSTVA IZ EVROPSKE UNIJE **0,00**

II. SKUPAJ ODHODKI (40+41+42+43)	1.899.090,81
40 TEKO I ODHODKI	451.293,13
400 Pla e in drugi izdatki zaposlenim	112.115,55
401 Prispevki delodajalcev za socialno varnost	16.106,22
402 Izdatki za blago in storitve	300.845,42
403 Pla ila doma ih obresti	7.225,94
409 Rezerve	15.000,00
41 TEKO I TRANSFERI	398.630,83
410 Subvencije	0,00
411 Transferi posameznikom in gospodinjstvom	284.441,81
412 Transferi neprofitnim organizacijam in ustanovam	19.386,97
413 Drugi teko i doma i transferi	94.802,05
414 Teko i transferi v tujino	0,00
42 INVESTICIJSKI ODHODKI	1.025.666,85
420 Nakup in gradnja osnovnih sredstev	1.025.666,85
43 INVESTICIJSKI TRANSFERI	23.500,00
431 Investicijski transferi pravnim in fizi nim osebam, ki niso prora unski uporabniki	3.500,00
432 Investicijski transferi prora unskim uporabnikom	20.000,00
III. PRORA UNSKI PRIMANJKLJAJ (I.-II.)	-229.469,06

B. RA UN FINAN NIH TERJATEV IN NALOŒB

EUR

Skupina/ Podskupina kontov	realizacija leta 2015
----------------------------	-----------------------

IV. PREJETA VRA ILA DANIH POSOJIL IN PRODAJA KAPITALSKIH DELEŒEV (750+751+752)	0,00
75 PREJETA VRA ILA DANIH POSOJIL IN PRODAJA KAPITALSKIH DELEŒEV	0,00
750 Prejeta vra ila danih posojil	0,00
751 Prodaja kapitalskih deleŒev	0,00
752 Kupnine iz naslova privatizacije	0,00
V. DANA POSOJILA IN POVE ANJE KAPITALSKIH DELEŒEV (440+441+442+443)	0,00
44 DANA POSOJILA IN POVE ANJE KAPITALSKIH DELEŒEV	0,00
440 Dana posojila	0,00
441 Pove anje kapitalskih deleŒev in finan nih naloffb	0,00
442 Poraba sredstev kupnin iz naslova privatizacije	0,00
443 Pove anje namenskega premoŒenja v javnih skladih in drugih pravnih osebah javnega prava, ki imajo premoŒenje v svoji lasti	0,00

**VI. PREJETA MINUS DANA POSOJILA
IN SPREMENEBE KAPITALSKIH DELEŦEV (IV.-V.)** **0,00**

C. RA UN FINANCIRANJA

Skupina/Podskupina kontov	EUR realizacija leta 2015
VII. ZADOLŦEVANJE (500 + 501)	0,00
50 ZADOLŦEVANJE	0,00
500 Doma e zadolfevanje	0,00
VIII. ODPLA ILA DOLGA (550 + 551)	50.000,00
55 ODPLA ILA DOLGA	50.000,00
550 Odpla ila doma ega dolga	50.000,00
IX. SPREMENBA STANJA SREDSTEV NA RA UNIH (I.+IV.+VII.-II.-V.-VIII.)	-279.469,06
X. NETO ZADOLŦEVANJE (VII.-VIII.)	-50.000,00
XI. NETO FINANCIRANJE (VI.+VII-VIII-IX.)	229.469,06
STANJE SREDSTEV NA RA UNIH DNE 31.12.2014	
9009 Splošni sklad za drugo	507.860,99

3. len

Splošni del zaključnega računa proračuna Obine Trnovska vas za leto 2015 se objavi v Uradnem vestniku obine Trnovska vas, posebni del in na rt razvojnih programov pa na spletni strani Obine Trnovska vas.

Revilka: 410 8/2016
Trnovska vas, dne

fiupan obine Trnovska vas
Alojz BENKO l. r.

ZAKLJUČNI RAČUN PRORAČUNA OBČINE TRNOVSKA VAS ZA LETO 2015

I. SPLOŠNI DEL

A. BILANCA PRIHODKOV IN ODHODKOV

v EUR

Sekcija/Podsekcija/K2/K3/K4/K6	ZAKLJUČNI	VELJAVNI	REBALANS		
	RAČUN	PRORAČUN	PRORAČUNA	Indeks	Indeks
	2015	31.12.2015	2015	(1)/(3)	(1)/(2)
	(1)	(2)	(3)		
<u>I. SKUPAJ PRIHODKI (70+71+72+73+74+78)</u>	<u>1.669.621,75</u>	<u>1.670.168,86</u>	<u>1.670.168,86</u>	<u>100,0</u>	<u>100,0</u>
<u>TEKOČI PRIHODKI (70+71)</u>	<u>955.199,05</u>	<u>960.481,42</u>	<u>956.197,44</u>	<u>99,9</u>	<u>99,5</u>
<u>70 DAVČNI PRIHODKI</u>	<u>823.565,49</u>	<u>824.118,39</u>	<u>823.892,21</u>	<u>100,0</u>	<u>99,9</u>
700 Davki na dohodek in dobiček	741.841,00	741.842,00	741.842,00	100,0	100,0
7000 Dohodnina	741.841,00	741.842,00	741.842,00	100,0	100,0
700020 Dohodnina - občinski vir	741.841,00	741.842,00	741.842,00	100,0	100,0
703 Davki na premoženje	64.589,76	65.144,11	64.925,42	99,5	99,2
7030 Davki na nepremičnine	50.707,53	50.877,88	50.877,88	99,7	99,7
703000 Davek od premoženja od stavb - od fizičnih oseb	128,30	130,00	130,00	98,7	98,7
703001 Davek od premoženja od prostorov za počitek in rekreacijo	16,22	17,00	17,00	95,4	95,4
703003 Nadomestilo za uporabo stavbnega zemljišča - od pravnih oseb	11.556,75	11.846,03	11.846,03	97,6	97,6
703004 Nadomestilo za uporabo stavbnega zemljišča - od fizičnih oseb	38.352,19	38.234,85	38.234,85	100,3	100,3
703005 Zamudne obresti iz naslova nadomestila za uporabo stavbnega zemljišča	654,07	650,00	650,00	100,6	100,6
7031 Davki na premičnine	0,23	0,23	0,23	100,0	100,0
703100 Davek na vodna plovila	0,23	0,23	0,23	100,0	100,0
7032 Davki na dediščine in darila	7.139,64	7.139,64	6.947,31	102,8	100,0
703200 Davek na dediščine in darila	7.122,51	7.122,51	6.930,18	102,8	100,0
703201 Zamudne obresti davkov občanov	17,13	17,13	17,13	100,0	100,0
7033 Davki na promet nepremičnin in na finančno premoženje	6.742,36	7.126,36	7.100,00	95,0	94,6
703300 Davek na promet nepremičnin - od pravnih oseb	0,00	100,00	100,00	0,0	0,0
703301 Davek na promet nepremičnin - od fizičnih oseb	6.742,36	7.026,36	7.000,00	96,3	96,0
704 Domači davki na blago in storitve	17.134,65	17.132,28	17.124,79	100,1	100,0
7044 Davki na posebne storitve	328,99	328,99	328,99	100,0	100,0
704403 Davek na dobitke od iger na srečo	328,99	328,99	328,99	100,0	100,0
7047 Drugi davki na uporabo blaga in storitev	16.805,66	16.803,29	16.795,80	100,1	100,0
704700 Okoljska dajatev za onesnaževanje okolja zaradi odvajanja odpadnih voda	16.635,80	16.635,80	16.635,80	100,0	100,0
704708 Pristojbina za vzdrževanje gozdnih cest	169,86	167,49	160,00	106,2	101,4

A. BILANCA PRIHODKOV IN ODHODKOV

v EUR

Sekcija/Podsekcija/K2/K3/K4/K6	ZAKLJUČNI	VELJAVNI	REBALANS		
	RAČUN	PRORAČUN	PRORAČUNA	Indeks	Indeks
	2015	31.12.2015	2015	(1)/(3)	(1)/(2)
	(1)	(2)	(3)		
706 Drugi davki	0,08	0,00	0,00	---	---
7060 Drugi davki	0,08	0,00	0,00	---	---
706099 Drugi davki	0,08	0,00	0,00	---	---
71 NEDAVČNI PRIHODKI	131.633,56	136.363,03	132.305,23	99,5	96,5
710 Udeležba na dobičku in dohodki od premoženja	33.434,95	34.217,17	34.931,53	95,7	97,7
7100 Prihodki od udeležbe na dobičku in dividend ter presežkov prihodkov nad odhodki	183,12	183,12	183,12	100,0	100,0
710004 Prihodki od udeležbe na dobičku in dividend nefinančnih družb	183,12	183,12	183,12	100,0	100,0
7102 Prihodki od obresti	843,55	843,55	824,55	102,3	100,0
710201 Prihodki od obresti od vezanih depozitov iz nenamenskih sredstev	843,55	843,55	824,55	102,3	100,0
7103 Prihodki od premoženja	32.408,28	33.190,50	33.923,86	95,5	97,6
710301 Prihodki od najemnin za poslovne prostore	8.489,70	8.324,22	8.324,22	102,0	102,0
710304 Prihodki od drugih najemnin	24,59	0,00	0,00	---	---
71030400 Prihodki od najemnin - grobni prostori	7.587,48	8.242,62	8.975,98	84,5	92,1
71030401 Prihodki od najemnin GJS-dejavnost oskrbe s pitno vodo	15.177,69	15.823,83	15.823,83	95,9	95,9
710305 Prihodki od zakupnin	0,00	50,00	50,00	0,0	0,0
710306 Prihodki iz naslova podeljenih koncesij	379,93	379,93	379,93	100,0	100,0
710312 Prihodki od podeljenih koncesij za vodno pravico	748,89	369,90	369,90	202,5	202,5
711 Takse in pristojbine	2.148,38	1.939,90	1.844,72	116,5	110,8
7111 Upravne takse in pristojbine	2.148,38	1.939,90	1.844,72	116,5	110,8
711100 Upravne takse za dokumente iz upravnih dejanj in drugo	2.003,34	1.794,86	1.699,68	117,9	111,6
711120 Upravne takse s področja prometa in zvez	145,04	145,04	145,04	100,0	100,0
712 Globe in druge denarne kazni	4.526,40	4.426,40	4.426,40	102,3	102,3
7120 Globe in druge denarne kazni	4.526,40	4.426,40	4.426,40	102,3	102,3
712005 Denarne kazni v upravnih postopkih	118,12	18,12	18,12	651,9	651,9
712007 Nadomestilo za degradacijo in uzurpacijo prostora	4.408,28	4.408,28	4.408,28	100,0	100,0
714 Drugi nedavčni prihodki	91.523,83	95.779,56	91.102,58	100,5	95,6
7141 Drugi nedavčni prihodki	91.523,83	95.779,56	91.102,58	100,5	95,6
714100 Drugi nedavčni prihodki	0,43	0,43	0,43	100,0	100,0
714105 Prihodki od komunalnih prispevkov	83.290,77	87.876,64	87.876,64	94,8	94,8
71410600 Prispevki in doplačila občanov za izvajanje določenih programov tekočega značaja	2.213,00	2.213,00	2.213,00	100,0	100,0
71410601 Prispevki in doplačila občanov za izvajanje dol.nalog tek.značaja-doplačila domskih varstev	5.745,52	5.415,38	738,40	778,1	106,1
714199 Drugi izredni nedavčni prihodki	274,11	274,11	274,11	100,0	100,0

A. BILANCA PRIHODKOV IN ODHODKOV

v EUR

Sekcija/Podsekcija/K2/K3/K4/K6	ZAKLJUČNI	VELJAVNI	REBALANS		
	RAČUN	PRORAČUN	PRORAČUNA	Indeks	Indeks
	2015	31.12.2015	2015	(1)/(3)	(1)/(2)
	(1)	(2)	(3)		
74 TRANSFERNI PRIHODKI	714.422,70	709.687,44	713.971,42	100,1	100,7
740 Transforni prihodki iz drugih javnofinančnih institucij	223.075,59	218.340,33	222.624,31	100,2	102,2
7400 Prejeta sredstva iz državnega proračuna	192.317,59	187.582,33	185.096,31	103,9	102,5
740000 Prejeta sredstva iz naslova tekočih obveznosti državnega proračuna	112.023,00	107.115,00	107.115,00	104,6	104,6
740001 Prejeta sredstva iz državnega proračuna za investicije	53.040,00	53.040,00	52.647,00	100,8	100,0
740004 Druga prejeta sredstva iz državnega proračuna za tekočo porabo	27.254,59	27.427,33	25.334,31	107,6	99,4
7401 Prejeta sredstva iz občinskih proračunov	30.758,00	30.758,00	30.758,00	100,0	100,0
740100 Prejeta sredstva iz občinskih proračunov za tekočo porabo	758,00	758,00	758,00	100,0	100,0
740101 Prejeta sredstva iz občinskih proračunov za investicije	30.000,00	30.000,00	30.000,00	100,0	100,0
7403 Prejeta sredstva iz javnih skladov	0,00	0,00	6.770,00	0,0	---
740300 Prejeta sredstva iz javnih skladov za tekočo porabo	0,00	0,00	6.770,00	0,0	---
741 Prejeta sredstva iz državnega proračuna iz sredstev proračuna Evropske unije	491.347,11	491.347,11	491.347,11	100,0	100,0
7412 Prejeta sredstva iz državnega proračuna iz sredstev proračuna Evropske unije iz strukturnih skladov	491.347,11	491.347,11	0,00	---	100,0
741200 Prejeta sredstva iz državnega proračuna iz sredstev proračuna Evropske unije iz strukturnih skladov	491.347,11	491.347,11	0,00	---	100,0
7413 Prejeta sredstva iz državnega proračuna iz sredstev proračuna Evropske unije iz kohezijskega sklada	0,00	0,00	491.347,11	0,0	---
741300 Prejeta sredstva iz državnega proračuna iz sredstev proračuna Evropske unije iz kohezijskega sklada	0,00	0,00	491.347,11	0,0	---

A. BILANCA PRIHODKOV IN ODHODKOV

v EUR

Sekcija/Podsekcija/K2/K3/K4/K6	ZAKLJUČNI	VELJAVNI	REBALANS		
	RAČUN	PRORAČUN	PRORAČUNA	Indeks	Indeks
	2015 (1)	31.12.2015 (2)	2015 (3)	(1)/(3)	(1)/(2)
II. SKUPAJ ODHODKI (40+41+42+43+45)	1.899.090,81	2.045.446,79	2.045.446,79	92,8	92,8
40 TEKOČI ODHODKI	451.293,13	540.714,02	540.354,14	83,5	83,5
400 Plače in drugi izdatki zaposlenim	112.115,55	113.278,35	113.303,67	99,0	99,0
4000 Plače in dodatki	99.689,77	99.900,00	99.900,00	99,8	99,8
400000 Osnovne plače	88.545,37	88.700,00	88.700,00	99,8	99,8
400001 Dodatek za delovno dobo in dodatek za stalnost	6.606,14	6.650,00	6.650,00	99,3	99,3
400004 Drugi dodatki	4.538,26	4.550,00	4.550,00	99,7	99,7
4001 Regres za letni dopust	3.530,25	3.530,25	3.530,25	100,0	100,0
400100 Regres za letni dopust	3.530,25	3.530,25	3.530,25	100,0	100,0
4002 Povračila in nadomestila	7.512,33	7.600,00	7.600,00	98,9	98,9
400202 Povračilo stroškov prehrane med delom	5.295,25	5.350,00	5.350,00	99,0	99,0
400203 Povračilo stroškov prevoza na delo in iz dela	2.217,08	2.250,00	2.250,00	98,5	98,5
4004 Sredstva za nadurno delo	187,33	474,72	500,04	37,5	39,5
400400 Sredstva za nadurno delo	187,33	474,72	500,04	37,5	39,5
4009 Drugi izdatki zaposlenim	1.195,87	1.773,38	1.773,38	67,4	67,4
400900 Jubilejne nagrade	1.195,87	1.195,87	1.195,87	100,0	100,0
400902 Solidarnostne pomoči	0,00	577,51	577,51	0,0	0,0
401 Prispevki delodajalcev za socialno varnost	16.106,22	16.341,32	16.316,00	98,7	98,6
4010 Prispevek za pokojninsko in invalidsko zavarovanje	8.279,82	8.365,00	8.365,00	99,0	99,0
401001 Prispevek za pokojninsko in invalidsko zavarovanje	8.279,82	8.365,00	8.365,00	99,0	99,0
4011 Prispevek za zdravstveno zavarovanje	7.274,78	7.418,00	7.418,00	98,1	98,1
401100 Prispevek za obvezno zdravstveno zavarovanje	6.733,82	6.865,00	6.865,00	98,1	98,1
401101 Prispevek za poškodbe pri delu in poklicne bolezni	540,96	553,00	553,00	97,8	97,8
4012 Prispevek za zaposlovanje	84,24	85,00	85,00	99,1	99,1
401200 Prispevek za zaposlovanje	84,24	85,00	85,00	99,1	99,1
4013 Prispevek za starševsko varstvo	102,06	108,00	108,00	94,5	94,5
401300 Prispevek za starševsko varstvo	102,06	108,00	108,00	94,5	94,5
4015 Premije kolektivnega dodatnega pokojninskega zavarovanja, na podlagi ZKDPZJU	365,32	365,32	340,00	107,5	100,0
401500 Premije kolektivnega dodatnega pokojninskega zavarovanja, na podlagi ZKDPZJU	365,32	365,32	340,00	107,5	100,0

A. BILANCA PRIHODKOV IN ODHODKOV

v EUR

Sekcija/Podsekcija/K2/K3/K4/K6	ZAKLJUČNI	VELJAVNI	REBALANS		
	RAČUN	PRORAČUN	PRORAČUNA	Indeks	Indeks
	2015	31.12.2015	2015	(1)/(3)	(1)/(2)
	(1)	(2)	(3)		
402 Izdatki za blago in storitve	300.845,42	383.794,35	383.434,47	78,5	78,4
4020 Pisarniški in splošni material in storitve	24.915,13	34.007,79	34.341,37	72,6	73,3
402000 Pisarniški material in storitve	2.859,79	3.472,80	3.720,32	76,9	82,4
402001 Čistilni material in storitve	2.288,21	3.029,00	3.029,00	75,5	75,5
402003 Založniške in tiskarske storitve ter stroški fotokopiranja	4.068,72	6.329,34	6.415,40	63,4	64,3
402004 Časopisi, revije, knjige in strokovna literatura	1.495,13	2.386,48	2.386,48	62,7	62,7
402006 Stroški oglaševalskih storitev in stroški objav	2.390,10	3.103,28	3.103,28	77,0	77,0
402007 Računalniške storitve	366,71	721,60	721,60	50,8	50,8
402009 Izdatki za reprezentanco	5.849,00	8.020,38	8.020,38	72,9	72,9
402010 Hrana, storitve menz in restavracij	5.589,49	6.836,93	6.836,93	81,8	81,8
402099 Drugi splošni material in storitve	7,98	107,98	107,98	7,4	7,4
4021 Posebni material in storitve	14.745,75	18.614,43	18.614,43	79,2	79,2
402100 Uniforme in službena obleka	502,85	800,00	800,00	62,9	62,9
402103 Kmetijski vložki	1.311,10	1.311,10	1.311,10	100,0	100,0
402108 Drobn inventar	100,00	550,00	550,00	18,2	18,2
402111 Zdravniški pregledi zaposlenih in drugih upravičencev	69,42	600,00	600,00	11,6	11,6
402113 Geodetske storitve, parcelacije, cenitve in druge podobne storitve	11.802,03	14.000,00	14.000,00	84,3	84,3
402199 Drugi posebni materiali in storitve	960,35	1.353,33	1.353,33	71,0	71,0
4022 Energija, voda, komunalne storitve in komunikacije	37.459,57	50.156,15	50.156,15	74,7	74,7
402200 Električna energija	16.899,46	22.500,00	22.500,00	75,1	75,1
402201 Poraba kuriv in stroški ogrevanja	6.318,79	8.776,69	8.776,69	72,0	72,0
402203 Voda in komunalne storitve	2.653,91	4.350,00	4.350,00	61,0	61,0
402204 Odvoz smeti	2.668,83	3.819,46	3.819,46	69,9	69,9
402205 Telefon, faks, elektronska pošta	6.570,69	7.100,00	7.100,00	92,5	92,5
402206 Poština in kurirske storitve	1.914,35	2.510,00	2.510,00	76,3	76,3
402299 Druge storitve komunikacij in komunale	433,54	1.100,00	1.100,00	39,4	39,4
4023 Prevozni stroški in storitve	4.108,21	6.714,27	6.714,27	61,2	61,2
402300 Goriva in maziva za prevozna sredstva	1.679,83	3.000,00	3.000,00	56,0	56,0
402301 Vzdrževanje in popravila vozil	665,80	1.842,65	1.842,65	36,1	36,1
402302 Nadomestni deli za vozila	357,35	357,35	357,35	100,0	100,0
402304 Pristojbine za registracijo vozil	190,96	300,00	300,00	63,7	63,7
402305 Zavarovalne premije za motorna vozila	993,62	993,62	993,62	100,0	100,0
402306 Stroški nakupa vinjet in urbane	220,65	220,65	220,65	100,0	100,0
4024 Izdatki za službena potovanja	657,34	2.109,20	2.109,20	31,2	31,2
402400 Dnevnice za službena potovanja v državi	7,36	196,00	196,00	3,8	3,8
402402 Stroški prevoza v državi	633,88	1.848,20	1.848,20	34,3	34,3
402499 Drugi izdatki za službena potovanja	16,10	65,00	65,00	24,8	24,8

A. BILANCA PRIHODKOV IN ODHODKOV

v EUR

Sekcija/Podsekcija/K2/K3/K4/K6	ZAKLJUČNI	VELJAVNI	REBALANS		
	RAČUN	PRORAČUN	PRORAČUNA	Indeks	Indeks
	2015	31.12.2015	2015	(1)/(3)	(1)/(2)
	(1)	(2)	(3)		
4025 Tekoče vzdrževanje	125.670,13	161.505,30	158.645,42	79,2	77,8
402511 Tekoče vzdrževanje druge opreme	966,50	3.670,88	3.670,88	26,3	26,3
402514 Tekoče vzdrževanje licenčne programske opreme	3.921,28	5.653,68	5.653,68	69,4	69,4
402515 Tekoče vzdrževanje strojne računalniške opreme	532,17	1.000,00	1.000,00	53,2	53,2
402599 Drugi izdatki za tekoče vzdrževanje in zavarovanje	82.085,17	97.298,62	97.298,62	84,4	84,4
402500 Tekoče vzdrževanje poslovnih objektov	17.655,52	21.684,02	21.684,02	81,4	81,4
402503 Tekoče vzdrževanje drugih objektov	11.877,32	22.400,00	20.400,00	58,2	53,0
402504 Zavarovalne premije za objekte	5.697,97	5.798,10	4.938,22	115,4	98,3
402510 Tekoče vzdrževanje komunikacijske opreme	2.934,20	4.000,00	4.000,00	73,4	73,4
4029 Drugi operativni odhodki	93.289,29	110.687,21	112.853,63	82,7	84,3
402900 Stroški konferenc, seminarjev in simpozijev	195,20	1.000,00	1.000,00	19,5	19,5
402901 Plačila avtorskih honorarjev	941,06	941,06	855,00	110,1	100,0
402902 Plačila po podjemnih pogodbah	19.163,16	19.163,16	19.163,16	100,0	100,0
402905 Sejnine in pripadajoča povračila stroškov	4.563,66	4.905,58	4.658,06	98,0	93,0
402907 Izdatki za strokovno izobraževanje zaposlenih	408,90	500,00	500,00	81,8	81,8
402920 Sodni stroški, storitve odvetnikov, sodnih izvedencev, tolmačev, notarjev in drugih	85,40	2.000,00	2.000,00	4,3	4,3
402922 Članarine v domačih neprofitnih institucijah	198,00	198,00	198,00	100,0	100,0
402930 Plačilo storitev organizacijam, pooblaščenim za plačilni promet	194,76	500,00	500,00	39,0	39,0
402931 Plačila bančnih storitev	202,98	400,00	400,00	50,7	50,7
402932 Stroški, povezani z zadolževanjem	525,00	525,00	525,00	100,0	100,0
402936 Plačilo stroškov kotacije na borzi	73,56	73,56	73,56	100,0	100,0
402999 Drugi operativni odhodki	66.737,61	80.480,85	82.980,85	80,4	82,9
403 Plačila domačih obresti	7.225,94	7.300,00	7.300,00	99,0	99,0
4031 Plačila obresti od kreditov - poslovnim bankam	7.225,94	7.300,00	7.300,00	99,0	99,0
403101 Plačila obresti od dolgoročnih kreditov - poslovnim bankam	7.225,94	7.300,00	7.300,00	99,0	99,0
409 Rezerve	15.000,00	20.000,00	20.000,00	75,0	75,0
4090 Splošna proračunska rezervacija	0,00	5.000,00	5.000,00	0,0	0,0
409000 Splošna proračunska rezervacija	0,00	5.000,00	5.000,00	0,0	0,0
4091 Proračunska rezerva	15.000,00	15.000,00	15.000,00	100,0	100,0
409100 Proračunska rezerva	15.000,00	15.000,00	15.000,00	100,0	100,0

A. BILANCA PRIHODKOV IN ODHODKOV

v EUR

Sekcija/Podsekcija/K2/K3/K4/K6	ZAKLJUČNI	VELJAVNI	REBALANS	Indeks	Indeks
	RAČUN	PRORAČUN	PRORAČUNA		
	2015	31.12.2015	2015	(1)/(3)	(1)/(2)
	(1)	(2)	(3)		
41 TEKOČI TRANSFERI	398.630,83	415.536,27	415.896,15	95,9	95,9
411 Transferi posameznikom in gospodinjstvom	284.441,81	290.385,97	290.385,97	98,0	98,0
4111 Družinski prejemki in starševska nadomestila	1.990,21	2.500,00	2.500,00	79,6	79,6
411103 Darilo ob rojstvu otroka	1.990,21	2.500,00	2.500,00	79,6	79,6
4119 Drugi transferi posameznikom	282.451,60	287.885,97	287.885,97	98,1	98,1
411900 Regresiranje prevozov v šolo	42.000,85	44.750,00	44.750,00	93,9	93,9
411908 Denarne nagrade in priznanja	200,00	700,00	700,00	28,6	28,6
411909 Regresiranje oskrbe v domovih	49.528,14	46.738,48	46.738,48	106,0	106,0
411921 Plačilo razlike med ceno programov v vrtcih in plačili staršev	161.609,30	165.000,00	165.000,00	98,0	98,0
411922 Izplačila družinskemu pomočniku	20.371,92	20.371,92	20.371,92	100,0	100,0
411999 Drugi transferi posameznikom in gospodinjstvom	8.741,39	10.325,57	10.325,57	84,7	84,7
412 Transferi nepridobitnim organizacijam in ustanovam	19.386,97	20.434,98	20.434,98	94,9	94,9
4120 Tekoči transferi nepridobitnim organizacijam in ustanovam	19.386,97	20.434,98	20.434,98	94,9	94,9
412000 Tekoči transferi nepridobitnim organizacijam in ustanovam	19.386,97	20.434,98	20.434,98	94,9	94,9
413 Drugi tekoči domači transferi	94.802,05	104.715,32	105.075,20	90,2	90,5
4130 Tekoči transferi občinam	26.363,32	29.572,75	29.572,75	89,2	89,2
413003 Sredstva, prenesena drugim občinam	26.363,32	29.572,75	29.572,75	89,2	89,2
4131 Tekoči transferi v sklade socialnega zavarovanja	13.867,28	14.100,00	14.100,00	98,4	98,4
413105 Prispevek v ZZS za zdravstveno zavarovanje oseb, ki ga plačujejo občine	13.867,28	14.100,00	14.100,00	98,4	98,4
4133 Tekoči transferi v javne zavode	53.543,06	59.593,83	59.953,71	89,3	89,9
413300 Tekoči transferi v javne zavode - sredstva za plače in druge izdatke zaposlenim	17.087,77	17.894,75	17.894,75	95,5	95,5
413301 Tekoči transferi v javne zavode - sredstva za prispevke delodajalcev	2.355,47	2.392,89	2.392,89	98,4	98,4
413302 Tekoči transferi v javne zavode - za izdatke za blago in storitve	34.051,55	39.207,07	39.566,95	86,1	86,9
413310 Tekoči transferi v javne zavode - za premije kolektivnega dodatnega pokojninskega zavarovanja	48,27	99,12	99,12	48,7	48,7
4135 Tekoča plačila drugim izvajalcem javnih služb, ki niso posredni proračunski uporabniki	1.028,39	1.448,74	1.448,74	71,0	71,0
413500 Tekoča plačila storitev drugim izvajalcem javnih služb, ki niso posredni proračunski uporabniki	1.028,39	1.448,74	1.448,74	71,0	71,0

A. BILANCA PRIHODKOV IN ODHODKOV

v EUR

Sekcija/Podsekcija/K2/K3/K4/K6	ZAKLJUČNI	VELJAVNI	REBALANS	Indeks	Indeks
	RAČUN	PRORAČUN	PRORAČUNA		
	2015	31.12.2015	2015	(1)/(3)	(1)/(2)
	(1)	(2)	(3)		
42 INVESTICIJSKI ODHODKI	1.025.666,85	1.065.496,50	1.065.496,50	96,3	96,3
420 Nakup in gradnja osnovnih sredstev	1.025.666,85	1.065.496,50	1.065.496,50	96,3	96,3
4202 Nakup opreme	36.363,51	38.304,83	38.304,83	94,9	94,9
420202 Nakup strojne računalniške opreme	6.844,84	8.058,11	8.058,11	84,9	84,9
420225 Nakup opreme za nadzor prometa in napeljav	408,70	408,70	408,70	100,0	100,0
420228 Nakup kmetijske in gozdarske opreme in mehanizacije	25.800,00	25.800,00	25.800,00	100,0	100,0
420230 Nakup opreme za vzdrževanje parkov in vrtov	0,00	700,00	700,00	0,0	0,0
420238 Nakup telekomunikacijske opreme	163,95	192,00	192,00	85,4	85,4
420239 Nakup avdiovizualne opreme	2.697,42	2.697,42	2.697,42	100,0	100,0
420299 Nakup druge opreme in napeljav	448,60	448,60	448,60	100,0	100,0
4203 Nakup drugih osnovnih sredstev	5.438,76	5.438,76	5.438,76	100,0	100,0
420300 Nakup drugih osnovnih sredstev	5.438,76	5.438,76	5.438,76	100,0	100,0
4204 Novogradnje, rekonstrukcije in adaptacije	972.054,87	998.615,19	998.615,19	97,3	97,3
420401 Novogradnje	854.615,30	872.175,62	872.175,62	98,0	98,0
420402 Rekonstrukcije in adaptacije	117.439,57	126.439,57	126.439,57	92,9	92,9
4205 Investicijsko vzdrževanje in obnove	0,00	1.000,00	1.000,00	0,0	0,0
420500 Investicijsko vzdrževanje in izboljšave	0,00	1.000,00	1.000,00	0,0	0,0
4206 Nakup zemljišč in naravnih bogastev	0,00	1.100,00	1.100,00	0,0	0,0
420600 Nakup zemljišč	0,00	1.100,00	1.100,00	0,0	0,0
4207 Nakup nematerialnega premoženja	0,00	1.484,23	1.484,23	0,0	0,0
420703 Nakup licenčne programske opreme	0,00	1.484,23	1.484,23	0,0	0,0
4208 Študije o izvedljivosti projektov, projektna dokumentacija, nadzor in investicijski inženiring	11.809,71	19.553,49	19.553,49	60,4	60,4
420801 Investicijski nadzor	5.119,51	6.463,29	6.463,29	79,2	79,2
420804 Načrti in druga projektna dokumentacija	4.530,80	10.930,80	10.930,80	41,5	41,5
420899 Plačila drugih storitev in dokumentacije	2.159,40	2.159,40	2.159,40	100,0	100,0
43 INVESTICIJSKI TRANSFERI	23.500,00	23.700,00	23.700,00	99,2	99,2
431 Investicijski transferi pravnim in fizičnim osebam, ki niso proračunski uporabniki	3.500,00	3.500,00	3.500,00	100,0	100,0
4315 Investicijski transferi drugim izvajalcem javnih služb, ki niso posredni proračunski uporabniki	3.500,00	3.500,00	3.500,00	100,0	100,0
431500 Investicijski transferi drugim izvajalcem javnih služb, ki niso posredni proračunski uporabniki	3.500,00	3.500,00	3.500,00	100,0	100,0

A. BILANCA PRIHODKOV IN ODHODKOV

v EUR

Sekcija/Podsekcija/K2/K3/K4/K6	ZAKLJUČNI	VELJAVNI	REBALANS		
	RAČUN	PRORAČUN	PRORAČUNA	Indeks	Indeks
	2015	31.12.2015	2015	(1)/(3)	(1)/(2)
	(1)	(2)	(3)		
432 Investicijski transferi proračunskim uporabnikom	20.000,00	20.200,00	20.200,00	99,0	99,0
4320 Investicijski transferi občinam	20.000,00	20.000,00	20.000,00	100,0	100,0
<i>432000 Investicijski transferi občinam</i>	<i>20.000,00</i>	<i>20.000,00</i>	<i>20.000,00</i>	<i>100,0</i>	<i>100,0</i>
4323 Investicijski transferi javnim zavodom	0,00	200,00	200,00	0,0	0,0
<i>432300 Investicijski transferi javnim zavodom</i>	<i>0,00</i>	<i>200,00</i>	<i>200,00</i>	<i>0,0</i>	<i>0,0</i>

A. BILANCA PRIHODKOV IN ODHODKOV

v EUR

Sekcija/Podsekcija/K2/K3/K4/K6	ZAKLJUČNI	VELJAVNI	REBALANS	Indeks	Indeks
	RAČUN	PRORAČUN	PRORAČUNA		
	2015	31.12.2015	2015	(1)/(3)	(1)/(2)
	(1)	(2)	(3)		
<u>III. PRORAČUNSKI PRESEŽEK (PRORAČUNSKI PRIMANJKL</u>	<u>-229.469,06</u>	<u>-375.277,93</u>	<u>-375.277,93</u>	<u>61,2</u>	<u>61,2</u>
(I. - II.) (Skupaj prihodki minus skupaj odhodki)					
<u>III/1. PRIMARNI PRESEŽEK (PRIMANJKLJAJ)</u>	<u>-223.086,67</u>	<u>-368.821,48</u>	<u>-368.802,48</u>	<u>60,5</u>	<u>60,5</u>
(I. - 7102) - (II. - 403 - 404) (Skupaj prihodki brez prihodkov od obresti minus skupaj odhodki brez plačil obresti)					
<u>III/2. TEKOČI PRESEŽEK (PRIMANJKLJAJ)</u>	<u>105.275,09</u>	<u>4.231,13</u>	<u>-52,85</u>	<u>---</u>	<u>---</u>
(70 + 71) - (40 + 41) (Tekoči prihodki minus tekoči odhodki in tekoči transferi)					

B. RAČUN FINANČNIH TERJATEV IN NALOŽB

v EUR

Sekcija/Podsekcija/K2/K3/K4/K6	ZAKLJUČNI	VELJAVNI	REBALANS	Indeks (1)/(3)	Indeks (1)/(2)
	RAČUN	PRORAČUN	PRORAČUNA		
	2015 (1)	31.12.2015 (2)	2015 (3)		
<u>IV. PREJETA VRAČILA DANIH POSOJIL IN PRODAJA KAPITALSKIH DELEŽEV (750+751+752)</u>	<u>0,00</u>	<u>0,00</u>	<u>0,00</u>	<u>---</u>	<u>---</u>
<u>75 PREJETA VRAČILA DANIH POSOJIL IN PRODAJA KAPITALSKIH DELEŽEV</u>	<u>0,00</u>	<u>0,00</u>	<u>0,00</u>	<u>---</u>	<u>---</u>
750 Prejeta vračila danih posojil	0,00	0,00	0,00	---	---
7500 Prejeta vračila danih posojil od posameznikov in zasebnikov	0,00	0,00	0,00	---	---
750000 Prejeta vračila danih posojil od posameznikov in zasebnikov - kratkoročna posojila	0,00	0,00	0,00	---	---
<u>VI. PREJETA MINUS DANA POSOJILA IN SPREMEMBE KAPITALSKIH DELEŽEV (IV. - V.)</u>	<u>0,00</u>	<u>0,00</u>	<u>0,00</u>	<u>---</u>	<u>---</u>

C. RAČUN FINANCIRANJA

v EUR

Sekcija/Podsekcija/K2/K3/K4/K6	ZAKLJUČNI	VELJAVNI	REBALANS		
	RAČUN 2015 (1)	PRORAČUN 31.12.2015 (2)	PRORAČUNA 2015 (3)	Indeks (1)/(3)	Indeks (1)/(2)
<u>VII. ZADOLŽEVANJE (500+501)</u>	<u>0,00</u>	<u>0,00</u>	<u>0,00</u>	<u>---</u>	<u>---</u>
<u>50 ZADOLŽEVANJE</u>	<u>0,00</u>	<u>0,00</u>	<u>0,00</u>	<u>---</u>	<u>---</u>
500 Domače zadolževanje	0,00	0,00	0,00	---	---
5000 Najeti krediti pri Banki Slovenije	0,00	0,00	0,00	---	---
500000 Najeti krediti pri Banki Slovenije - kratkoročni krediti	0,00	0,00	0,00	---	---
<u>VIII. ODPLAČILA DOLGA (550+551)</u>	<u>50.000,00</u>	<u>50.000,00</u>	<u>50.000,00</u>	<u>100,0</u>	<u>100,0</u>
<u>55 ODPLAČILA DOLGA</u>	<u>50.000,00</u>	<u>50.000,00</u>	<u>50.000,00</u>	<u>100,0</u>	<u>100,0</u>
550 Odplačila domačega dolga	50.000,00	50.000,00	50.000,00	100,0	100,0
5501 Odplačila kreditov poslovnim bankam	50.000,00	50.000,00	50.000,00	100,0	100,0
550101 Odplačila kreditov poslovnim bankam - dolgoročni krediti	50.000,00	50.000,00	50.000,00	100,0	100,0
<u>IX. SPREMEMBA STANJA SREDSTEV NA RAČUNU (I.+IV.+VII.-II.-V.-VIII.)</u>	<u>-279.469,06</u>	<u>-425.277,93</u>	<u>-425.277,93</u>	<u>65,7</u>	<u>65,7</u>
<u>X. NETO ZADOLŽEVANJE (VII.-VIII.)</u>	<u>-50.000,00</u>	<u>-50.000,00</u>	<u>-50.000,00</u>	<u>100,0</u>	<u>100,0</u>
<u>XI. NETO FINANCIRANJE (VI.+X.-IX.)</u>	<u>229.469,06</u>	<u>375.277,93</u>	<u>375.277,93</u>	<u>61,2</u>	<u>61,2</u>
<u>XII. STANJE SREDSTEV NA RAČUNIH NA DAN 31.12. PRETEKLEGA LET</u>	<u>507.860,99</u>	<u>507.860,99</u>	<u>507.860,99</u>		

ZAKLJUČNI RAČUN PRORAČUNA OBČINE TRNOVSKA VAS ZA LETO 2015

II. POSEBNI DEL

Odhodki in drugi izdatki zaključnega računa proračuna občine za leto 2015 so po proračunskih uporabnikih izkazani kot sledi:

A. Bilanca odhodkov

1000 - OBČINSKI SVET

v EUR

PU/PPP/GPR/PPR/PP/K6	ZAKLJUČNI RAČUN 2015 (1)	VELJAVNI PRORAČUN 31.12.2015 (2)	REBALANS PRORAČUNA 2015 (3)	Indeks (1)/(3)	Indeks (1)/(2)
1000	29.495,54	35.695,54	35.695,54	82,6	82,6
01	11.345,17	11.489,63	11.489,63	98,7	98,7
0101	11.345,17	11.489,63	11.489,63	98,7	98,7
<i>01019001 Dejavnost občinskega sveta</i>	<i>11.335,01</i>	<i>11.479,47</i>	<i>11.479,47</i>	<i>98,7</i>	<i>98,7</i>
<i>1001001 Stroški sej občinskega sveta, odborov, komisij</i>	<i>4.025,57</i>	<i>4.083,77</i>	<i>3.836,25</i>	<i>104,9</i>	<i>98,6</i>
402905 Sejnine in pripadajoča povračila stroškov	3.680,20	3.680,20	3.432,68	107,2	100,0
402999 Drugi operativni odhodki	345,37	403,57	403,57	85,6	85,6
<i>1001002 Drugi materialni stroški občinskega sveta, odborov, komisij</i>	<i>4.966,23</i>	<i>5.052,48</i>	<i>5.300,00</i>	<i>93,7</i>	<i>98,3</i>
402000 Pisarniški material in storitve	500,10	452,48	700,00	71,4	110,5
402206 Poštnina in kurirske storitve	599,23	700,00	700,00	85,6	85,6
402999 Drugi operativni odhodki	3.866,90	3.900,00	3.900,00	99,2	99,2
<i>1001003 Financiranje političnih strank</i>	<i>2.343,21</i>	<i>2.343,22</i>	<i>2.343,22</i>	<i>100,0</i>	<i>100,0</i>
412000 Tekoči transferi nepridobitnim organizacijam in ustanovam	2.343,21	2.343,22	2.343,22	100,0	100,0
<i>01019002 Izvedba in nadzor volitev in referendumov</i>	<i>10,16</i>	<i>10,16</i>	<i>10,16</i>	<i>100,0</i>	<i>100,0</i>
<i>1001005 Materialni stroški volitev</i>	<i>10,16</i>	<i>10,16</i>	<i>10,16</i>	<i>100,0</i>	<i>100,0</i>
402006 Stroški oglaševalskih storitev in stroški objav	10,16	10,16	10,16	100,0	100,0

A. Bilanca odhodkov

1000 - OBČINSKI SVET

v EUR

PU/PPP/GPR/PPR/PP/K6		ZAKLJUČNI	VELJAVNI	REBALANS	Indeks	Indeks
		RAČUN	PRORAČUN	PRORAČUNA		
		2015	31.12.2015	2015		
		(1)	(2)	(3)	(1)/(3)	(1)/(2)
04	SKUPNE ADMINISTRATIVNE SLUŽBE IN SPLOŠNE JAVNE STORITVE	12.421,92	17.645,62	17.645,62	70,4	70,4
0403	Druge skupne administrativne službe	12.421,92	17.645,62	17.645,62	70,4	70,4
04039001	Obveščanje domače in tuje javnosti	2.978,24	5.559,60	5.559,60	53,6	53,6
	<i>1004001 Stroški objav občinskih predpisov</i>	<i>1.503,53</i>	<i>3.730,00</i>	<i>3.730,00</i>	<i>40,3</i>	<i>40,3</i>
	402003 Založniške in tiskarske storitve ter stroški fotokopiranja	623,20	2.500,00	2.500,00	24,9	24,9
	402006 Stroški oglaševalskih storitev in stroški objav	701,22	1.000,00	1.000,00	70,1	70,1
	402206 Poština in kurirske storitve	179,11	230,00	230,00	77,9	77,9
	<i>1004004 Stroški internetne strani občine</i>	<i>1.245,11</i>	<i>1.600,00</i>	<i>1.600,00</i>	<i>77,8</i>	<i>77,8</i>
	402006 Stroški oglaševalskih storitev in stroški objav	878,40	878,40	878,40	100,0	100,0
	402007 Računalniške storitve	366,71	721,60	721,60	50,8	50,8
	<i>1004006 Stroški izdelave in nabave simbolov občine</i>	<i>229,60</i>	<i>229,60</i>	<i>229,60</i>	<i>100,0</i>	<i>100,0</i>
	402199 Drugi posebni materiali in storitve	229,60	229,60	229,60	100,0	100,0
04039002	Izvedba protokolarnih dogodkov	9.443,68	12.086,02	12.086,02	78,1	78,1
	<i>1004002 Stroški občinskega praznika</i>	<i>8.373,67</i>	<i>11.016,01</i>	<i>11.016,01</i>	<i>76,0</i>	<i>76,0</i>
	402001 Čistilni material in storitve	9,00	9,00	9,00	100,0	100,0
	402003 Založniške in tiskarske storitve ter stroški fotokopiranja	342,20	342,20	342,20	100,0	100,0
	402006 Stroški oglaševalskih storitev in stroški objav	214,72	214,72	214,72	100,0	100,0
	402009 Izdatki za reprezentanco	1.479,36	1.500,00	1.500,00	98,6	98,6
	402010 Hrana, storitve menz in restavracij	1.646,66	2.273,40	2.273,40	72,4	72,4
	402201 Poraba kuriv in stroški ogrevanja	276,69	276,69	276,69	100,0	100,0
	402204 Odvoz smeti	0,00	300,00	300,00	0,0	0,0
	402206 Poština in kurirske storitve	0,00	100,00	100,00	0,0	0,0
	402999 Drugi operativni odhodki	4.405,04	6.000,00	6.000,00	73,4	73,4
	<i>1004007 Sofinanciranje kmečkega praznika</i>	<i>1.070,01</i>	<i>1.070,01</i>	<i>1.070,01</i>	<i>100,0</i>	<i>100,0</i>
	402999 Drugi operativni odhodki	553,67	553,67	553,67	100,0	100,0
	412000 Tekoči transferi nepridobitnim organizacijam in ustanovam	516,34	516,34	516,34	100,0	100,0

A. Bilanca odhodkov

1000 - OBČINSKI SVET

v EUR

PU/PPP/GPR/PPR/PP/K6		ZAKLJUČNI	VELJAVNI	REBALANS	Indeks	Indeks
		RAČUN	PRORAČUN	PRORAČUNA		
		2015	31.12.2015	2015		
		(1)	(2)	(3)	(1)/(3)	(1)/(2)
06	LOKALNA SAMOUPRAVA	198,00	198,00	198,00	100,0	100,0
0601	Delovanje na področju lokalne samouprave ter koordinacija vladne in lokalne ravni	198,00	198,00	198,00	100,0	100,0
<i>06019002</i>	<i>Nacionalno združenje lokalnih skupnosti</i>	<i>198,00</i>	<i>198,00</i>	<i>198,00</i>	<i>100,0</i>	<i>100,0</i>
	<i>1006001</i> <i>Financiranje skupnosti občin</i>	<i>198,00</i>	<i>198,00</i>	<i>198,00</i>	<i>100,0</i>	<i>100,0</i>
	402922 Članarine v domačih neprofitnih institucijah	198,00	198,00	198,00	100,0	100,0
08	NOTRANJE ZADEVE IN VARNOST	561,20	960,98	960,98	58,4	58,4
0802	Polijska in kriminalistična dejavnost	561,20	960,98	960,98	58,4	58,4
<i>08029001</i>	<i>Prometna varnost</i>	<i>561,20</i>	<i>960,98</i>	<i>960,98</i>	<i>58,4</i>	<i>58,4</i>
	<i>1008001</i> <i>Svet za preventivo v cestnem prometu</i>	<i>0,00</i>	<i>299,78</i>	<i>299,78</i>	<i>0,0</i>	<i>0,0</i>
	402402 Stroški prevoza v državi	0,00	50,00	50,00	0,0	0,0
	402905 Sejnine in pripadajoča povračila stroškov	0,00	228,36	228,36	0,0	0,0
	402999 Drugi operativni odhodki	0,00	21,42	21,42	0,0	0,0
	<i>1008002</i> <i>Izobraževanja in tekmovanja iz prometne varnosti</i>	<i>561,20</i>	<i>661,20</i>	<i>661,20</i>	<i>84,9</i>	<i>84,9</i>
	402999 Drugi operativni odhodki	561,20	561,20	561,20	100,0	100,0
	413302 Tekoči transferi v javne zavode - za izdatke za blago in storitve	0,00	100,00	100,00	0,0	0,0
14	GOSPODARSTVO	746,31	746,31	746,31	100,0	100,0
1403	Promocija Slovenije, razvoj turizma in gostinstva	746,31	746,31	746,31	100,0	100,0
<i>14039001</i>	<i>Promocija občine</i>	<i>746,31</i>	<i>746,31</i>	<i>746,31</i>	<i>100,0</i>	<i>100,0</i>
	<i>1014001</i> <i>Promocija občine</i>	<i>746,31</i>	<i>746,31</i>	<i>746,31</i>	<i>100,0</i>	<i>100,0</i>
	402999 Drugi operativni odhodki	746,31	746,31	746,31	100,0	100,0

A. Bilanca odhodkov

1000 - OBČINSKI SVET

v EUR

PU/PPP/GPR/PPR/PP/K6	ZAKLJUČNI	VELJAVNI	REBALANS	Indeks	Indeks	
	RAČUN	PRORAČUN	PRORAČUNA			
	2015	31.12.2015	2015	(1)/(3)	(1)/(2)	
	(1)	(2)	(3)			
18	KULTURA, ŠPORT IN NEVLADNE ORGANIZACIJE	4.222,94	4.655,00	4.655,00	90,7	90,7
1803	Programi v kulturi	4.222,94	4.655,00	4.655,00	90,7	90,7
<i>18039004</i>	<i>Mediji in avdiovizualna kultura</i>	<i>4.222,94</i>	<i>4.655,00</i>	<i>4.655,00</i>	<i>90,7</i>	<i>90,7</i>
<i>1018001</i>	<i>Stroški občinskega časopisa</i>	<i>4.222,94</i>	<i>4.655,00</i>	<i>4.655,00</i>	<i>90,7</i>	<i>90,7</i>
	402003 Založniške in tiskarske storitve ter stroški fotokopiranja	3.030,12	3.413,94	3.500,00	86,6	88,8
	402206 Poštnina in kurirske storitve	163,50	180,00	180,00	90,8	90,8
	402901 Plačila avtorskih honorarjev	941,06	941,06	855,00	110,1	100,0
	402999 Drugi operativni odhodki	88,26	120,00	120,00	73,6	73,6

A. Bilanca odhodkov

2000 - NADZORNI ODBOR

v EUR

PU/PPP/GPR/PPR/PP/K6		ZAKLJUČNI	VELJAVNI	REBALANS	Indeks	Indeks
		RAČUN	PRORAČUN	PRORAČUNA		
		2015	31.12.2015	2015		
		(1)	(2)	(3)	(1)/(3)	(1)/(2)
2000	NADZORNI ODBOR	966,30	1.668,83	1.668,83	57,9	57,9
02	EKONOMSKA IN FISKALNA ADMINISTRACIJA	966,30	1.668,83	1.668,83	57,9	57,9
0203	Fiskalni nadzor	966,30	1.668,83	1.668,83	57,9	57,9
<i>02039001</i>	<i>Dejavnost nadzornega odbora</i>	<i>966,30</i>	<i>1.668,83</i>	<i>1.668,83</i>	<i>57,9</i>	<i>57,9</i>
<i>2002001</i>	<i>Nadomestila članom nadzornega odbora</i>	<i>966,30</i>	<i>893,63</i>	<i>893,63</i>	<i>108,1</i>	<i>108,1</i>
	402905 Sejnine in pripadajoča povračila stroškov	883,46	817,02	817,02	108,1	108,1
	402999 Drugi operativni odhodki	82,84	76,61	76,61	108,1	108,1
<i>2002002</i>	<i>Materialni stroški delovanja nadzornega odbora</i>	<i>0,00</i>	<i>775,20</i>	<i>775,20</i>	<i>0,0</i>	<i>0,0</i>
	402000 Pisarniški material in storitve	0,00	20,00	20,00	0,0	0,0
	402206 Poština in kurirske storitve	0,00	50,00	50,00	0,0	0,0
	402400 Dnevnice za službena potovanja v državi	0,00	32,00	32,00	0,0	0,0
	402402 Stroški prevoza v državi	0,00	163,20	163,20	0,0	0,0
	402900 Stroški konferenc, seminarjev in simpozijev	0,00	500,00	500,00	0,0	0,0
	402999 Drugi operativni odhodki	0,00	10,00	10,00	0,0	0,0

A. Bilanca odhodkov

3000 - ŽUPAN

v EUR

PU/PPP/GPR/PPR/PP/K6		ZAKLJUČNI	VELJAVNI	REBALANS	Indeks	Indeks
		RAČUN	PRORAČUN	PRORAČUNA		
		2015	31.12.2015	2015		
		(1)	(2)	(3)	(1)/(3)	(1)/(2)
3000	ŽUPAN	31.704,94	37.327,81	37.327,81	84,9	84,9
01	POLITIČNI SISTEM	23.654,14	26.387,17	26.387,17	89,6	89,6
0101	Politični sistem	23.654,14	26.387,17	26.387,17	89,6	89,6
<i>01019003</i>	<i>Dejavnost župana in podžupanov</i>	<i>23.654,14</i>	<i>26.387,17</i>	<i>26.387,17</i>	<i>89,6</i>	<i>89,6</i>
	<i>3001002 Nagrade nepoklicnih funkcionarjev-župan</i>	<i>16.513,92</i>	<i>16.513,92</i>	<i>16.513,92</i>	<i>100,0</i>	<i>100,0</i>
	402902 Plačila po podjemnih pogodbah	15.097,68	15.097,68	15.097,68	100,0	100,0
	402999 Drugi operativni odhodki	1.416,24	1.416,24	1.416,24	100,0	100,0
	<i>3001003 Nagrade nepoklicnih funkcionarjev-podžupan</i>	<i>4.446,84</i>	<i>4.446,84</i>	<i>4.446,84</i>	<i>100,0</i>	<i>100,0</i>
	402902 Plačila po podjemnih pogodbah	4.065,48	4.065,48	4.065,48	100,0	100,0
	402999 Drugi operativni odhodki	381,36	381,36	381,36	100,0	100,0
	<i>3001004 Druga izplačila materialnih stroškov</i>	<i>275,49</i>	<i>584,00</i>	<i>584,00</i>	<i>47,2</i>	<i>47,2</i>
	402400 Dnevnice za službena potovanja v državi	0,00	64,00	64,00	0,0	0,0
	402402 Stroški prevoza v državi	242,48	485,00	485,00	50,0	50,0
	402499 Drugi izdatki za službena potovanja	9,40	15,00	15,00	62,7	62,7
	402999 Drugi operativni odhodki	23,61	20,00	20,00	118,1	118,1
	<i>3001006 Stroški objav v medijih</i>	<i>585,60</i>	<i>1.000,00</i>	<i>1.000,00</i>	<i>58,6</i>	<i>58,6</i>
	402006 Stroški oglaševalskih storitev in stroški objav	585,60	1.000,00	1.000,00	58,6	58,6
	<i>3001007 Novoletna obdaritev predšolskih otrok</i>	<i>1.668,76</i>	<i>2.228,88</i>	<i>2.228,88</i>	<i>74,9</i>	<i>74,9</i>
	402009 Izdatki za reprezentanco	1.668,76	2.228,88	2.228,88	74,9	74,9
	<i>3001008 Srečanje starejših občanov</i>	<i>0,00</i>	<i>1.250,00</i>	<i>1.250,00</i>	<i>0,0</i>	<i>0,0</i>
	402009 Izdatki za reprezentanco	0,00	550,00	550,00	0,0	0,0
	402010 Hrana, storitve menz in restavracij	0,00	700,00	700,00	0,0	0,0
	<i>3001009 Srečanje odličnjakov</i>	<i>163,53</i>	<i>163,53</i>	<i>163,53</i>	<i>100,0</i>	<i>100,0</i>
	402010 Hrana, storitve menz in restavracij	163,53	163,53	163,53	100,0	100,0
	<i>3001010 Valeta OŠ</i>	<i>0,00</i>	<i>200,00</i>	<i>200,00</i>	<i>0,0</i>	<i>0,0</i>
	413302 Tekoči transferi v javne zavode - za izdatke za blago in storitve	0,00	200,00	200,00	0,0	0,0

A. Bilanca odhodkov

3000 - ŽUPAN

v EUR

PU/PPP/GPR/PPR/PP/K6		ZAKLJUČNI	VELJAVNI	REBALANS	Indeks	Indeks
		RAČUN	PRORAČUN	PRORAČUNA		
		2015	31.12.2015	2015	(1)/(3)	(1)/(2)
		(1)	(2)	(3)		
04	SKUPNE ADMINISTRATIVNE SLUŽBE IN SPLOŠNE JAVNE STORITVE	8.050,80	9.720,64	9.720,64	82,8	82,8
0403	Druge skupne administrativne službe	8.050,80	9.720,64	9.720,64	82,8	82,8
<i>04039002</i>	<i>Izvedba protokolarnih dogodkov</i>	<i>8.050,80</i>	<i>9.720,64</i>	<i>9.720,64</i>	<i>82,8</i>	<i>82,8</i>
<i>3001005</i>	<i>Izdatki za reprezentanco</i>	<i>7.032,40</i>	<i>8.702,24</i>	<i>8.702,24</i>	<i>80,8</i>	<i>80,8</i>
402004	Časopisi, revije, knjige in strokovna literatura	500,00	500,00	500,00	100,0	100,0
402009	Izdatki za reprezentanco	1.780,02	2.820,64	2.820,64	63,1	63,1
402010	Hrana, storitve menz in restavracij	3.079,30	3.000,00	3.000,00	102,6	102,6
402999	Drugi operativni odhodki	1.673,08	2.381,60	2.381,60	70,3	70,3
<i>3004001</i>	<i>Pokroviteljstva ob raznih prireditvah-župan</i>	<i>1.018,40</i>	<i>1.018,40</i>	<i>1.018,40</i>	<i>100,0</i>	<i>100,0</i>
402999	Drugi operativni odhodki	722,00	722,00	722,00	100,0	100,0
412000	Tekoči transferi nepridobitnim organizacijam in ustanovam	296,40	296,40	296,40	100,0	100,0
18	KULTURA, ŠPORT IN NEVLADNE ORGANIZACIJE	0,00	1.220,00	1.220,00	0,0	0,0
1803	Programi v kulturi	0,00	1.220,00	1.220,00	0,0	0,0
<i>18039004</i>	<i>Mediji in avdiovizualna kultura</i>	<i>0,00</i>	<i>1.220,00</i>	<i>1.220,00</i>	<i>0,0</i>	<i>0,0</i>
<i>3018001</i>	<i>Sofinanciranje proreditve "Otroci pojejo slovenske pesmi in se veselijo"</i>	<i>0,00</i>	<i>1.220,00</i>	<i>1.220,00</i>	<i>0,0</i>	<i>0,0</i>
402999	Drugi operativni odhodki	0,00	1.220,00	1.220,00	0,0	0,0

A. Bilanca odhodkov

4000 - OBČINSKA UPRAVA

v EUR

PU/PPP/GPR/PPR/PP/K6		ZAKLJUČNI	VELJAVNI	REBALANS	Indeks	Indeks
		RAČUN	PRORAČUN	PRORAČUNA		
		2015	31.12.2015	2015		
		(1)	(2)	(3)	(1)/(3)	(1)/(2)
4000	OBČINSKA UPRAVA	1.836.924,03	1.970.754,61	1.970.754,61	93,2	93,2
02	EKONOMSKA IN FISKALNA ADMINISTRACIJA	2.217,30	4.020,00	4.020,00	55,2	55,2
0202	Urejanje na področju fiskalne politike	2.217,30	4.020,00	4.020,00	55,2	55,2
<i>02029001</i>	<i>Urejanje na področju fiskalne politike</i>	<i>2.217,30</i>	<i>4.020,00</i>	<i>4.020,00</i>	<i>55,2</i>	<i>55,2</i>
<i>4002001</i>	<i>Plačila provizij, stroškov</i>	<i>2.217,30</i>	<i>4.020,00</i>	<i>4.020,00</i>	<i>55,2</i>	<i>55,2</i>
402203	Voda in komunalne storitve	1.722,33	2.500,00	2.500,00	68,9	68,9
402920	Sodni stroški, storitve odvetnikov, sodnih izvedencev, tolmačev, notarjev in drugih	0,00	500,00	500,00	0,0	0,0
402930	Plačilo storitev organizacijam, pooblaščenim za plačilni promet	194,76	500,00	500,00	39,0	39,0
402931	Plačila bančnih storitev	202,98	400,00	400,00	50,7	50,7
402999	Drugi operativni odhodki	97,23	120,00	120,00	81,0	81,0
04	SKUPNE ADMINISTRATIVNE SLUŽBE IN SPLOŠNE JAVNE STORITVE	11.707,25	16.758,51	16.758,51	69,9	69,9
0402	Informatizacija uprave	0,00	500,00	500,00	0,0	0,0
<i>04029002</i>	<i>Elektronske storitve</i>	<i>0,00</i>	<i>500,00</i>	<i>500,00</i>	<i>0,0</i>	<i>0,0</i>
<i>4004006</i>	<i>Tekoče vzdrževanje e-točke</i>	<i>0,00</i>	<i>500,00</i>	<i>500,00</i>	<i>0,0</i>	<i>0,0</i>
402510	Tekoče vzdrževanje komunikacijske opreme	0,00	500,00	500,00	0,0	0,0
0403	Druge skupne administrativne službe	11.707,25	16.258,51	16.258,51	72,0	72,0
<i>04039003</i>	<i>Razpolaganje in upravljanje z občinskim premoženjem</i>	<i>11.707,25</i>	<i>16.258,51</i>	<i>16.258,51</i>	<i>72,0</i>	<i>72,0</i>
<i>4004001</i>	<i>Tekoče vzdrževanje in obratovalni stroški ZD</i>	<i>1.018,72</i>	<i>1.605,68</i>	<i>1.605,68</i>	<i>63,4</i>	<i>63,4</i>
402203	Voda in komunalne storitve	45,20	100,00	100,00	45,2	45,2
402500	Tekoče vzdrževanje poslovnih objektov	467,84	1.000,00	1.000,00	46,8	46,8
402504	Zavarovalne premije za objekte	505,68	505,68	505,68	100,0	100,0
<i>4004002</i>	<i>Urejanje občinskega premoženja</i>	<i>158,96</i>	<i>1.573,56</i>	<i>1.573,56</i>	<i>10,1</i>	<i>10,1</i>
402920	Sodni stroški, storitve odvetnikov, sodnih izvedencev, tolmačev, notarjev in drugih	85,40	1.500,00	1.500,00	5,7	5,7
402936	Plačilo stroškov kotacije na borzi	73,56	73,56	73,56	100,0	100,0

A. Bilanca odhodkov

4000 - OBČINSKA UPRAVA

v EUR

PU/PPP/GPR/PPR/PP/K6	ZAKLJUČNI	VELJAVNI	REBALANS	Indeks	Indeks
	RAČUN	PRORAČUN	PRORAČUNA		
	2015	31.12.2015	2015	(1)/(3)	(1)/(2)
	(1)	(2)	(3)		
4004003 Ureditev katastra gospodarske javne infrastrukture	968,72	968,72	968,72	100,0	100,0
402999 Drugi operativni odhodki	968,72	968,72	968,72	100,0	100,0
4004004 Investicijsko vzdrževanje in obnova Trnovska vas 22	6.739,10	6.739,10	6.739,10	100,0	100,0
420402 Rekonstrukcije in adaptacije	6.739,10	6.739,10	6.739,10	100,0	100,0
4004007 Tekoče vzdrževanje Trnovska vas 22	442,75	2.809,45	2.809,45	15,8	15,8
402200 Električna energija	63,41	100,00	100,00	63,4	63,4
402203 Voda in komunalne storitve	66,14	100,00	100,00	66,1	66,1
402500 Tekoče vzdrževanje poslovnih objektov	89,77	500,00	500,00	18,0	18,0
402504 Zavarovalne premije za objekte	209,45	209,45	209,45	100,0	100,0
402599 Drugi izdatki za tekoče vzdrževanje in zavarovanje	0,00	1.800,00	1.800,00	0,0	0,0
402999 Drugi operativni odhodki	13,98	100,00	100,00	14,0	14,0
4004010 Stroški lokalnega energetskega koncepta	2.379,00	2.562,00	2.562,00	92,9	92,9
402999 Drugi operativni odhodki	2.379,00	2.562,00	2.562,00	92,9	92,9
06	LOKALNA SAMOUPRAVA	212.127,42	237.291,71	89,4	89,4
0601	Delovanje na področju lokalne samouprave ter koordinacija vladne in lokalne ravni	1.568,90	1.961,23	80,0	80,0
06019003	Povezovanje lokalnih skupnosti	1.568,90	1.961,23	80,0	80,0
4006005	Stroški financiranja ZRS Bistra Ptuj	1.568,90	1.961,23	80,0	80,0
413300	Tekoči transferi v javne zavode - sredstva za plače in druge izdatke zaposlenim	718,63	1.005,76	71,5	71,5
413302	Tekoči transferi v javne zavode - za izdatke za blago in storitve	850,27	955,47	89,0	89,0

A. Bilanca odhodkov

4000 - OBČINSKA UPRAVA

v EUR

PU/PPP/GPR/PPR/PP/K6	ZAKLJUČNI	VELJAVNI	REBALANS		
	RAČUN	PRORAČUN	PRORAČUNA	Indeks	Indeks
	2015	31.12.2015	2015	(1)/(3)	(1)/(2)
	(1)	(2)	(3)	(1)/(3)	(1)/(2)
0603 Dejavnost občinske uprave	210.558,52	235.330,48	235.330,48	89,5	89,5
06039001 Administracija občinske uprave	149.164,61	158.503,37	158.503,37	94,1	94,1
<i>4006001 plače, drugi izdatki zaposlenim in prispevki</i>	<i>117.693,56</i>	<i>119.020,62</i>	<i>119.020,62</i>	<i>98,9</i>	<i>98,9</i>
400000 Osnovne plače	81.250,48	81.400,00	81.400,00	99,8	99,8
400001 Dodatek za delovno dobo in dodatek za stalnost	6.606,14	6.650,00	6.650,00	99,3	99,3
400004 Drugi dodatki	4.538,26	4.550,00	4.550,00	99,7	99,7
400100 Regres za letni dopust	2.937,20	2.937,20	2.937,20	100,0	100,0
400202 Povračilo stroškov prehrane med delom	4.601,56	4.650,00	4.650,00	99,0	99,0
400203 Povračilo stroškov prevoza na delo in iz dela	1.664,37	1.680,00	1.680,00	99,1	99,1
400400 Sredstva za nadurno delo	187,33	474,72	500,04	37,5	39,5
400900 Jubilejne nagrade	1.195,87	1.195,87	1.195,87	100,0	100,0
400902 Solidarnostne pomoči	0,00	577,51	577,51	0,0	0,0
401001 Prispevek za pokojninsko in invalidsko zavarovanje	7.490,55	7.550,00	7.550,00	99,2	99,2
401100 Prispevek za obvezno zdravstveno zavarovanje	6.183,34	6.300,00	6.300,00	98,2	98,2
401101 Prispevek za poškodbe pri delu in poklicne bolezni	499,37	510,00	510,00	97,9	97,9
401200 Prispevek za zaposlovanje	79,55	80,00	80,00	99,4	99,4
401300 Prispevek za starševsko varstvo	94,22	100,00	100,00	94,2	94,2
401500 Premije kolektivnega dodatnega pokojninskega zavarovanja, na podlagi ZKDPZJU	365,32	365,32	340,00	107,5	100,0
<i>4006002 materialni stroški delovanja občinske uprave</i>	<i>5.107,73</i>	<i>8.810,00</i>	<i>8.810,00</i>	<i>58,0</i>	<i>58,0</i>
402000 Pisarniški material in storitve	2.359,69	3.000,32	3.000,32	78,7	78,7
402003 Založniške in tiskarske storitve ter stroški fotokopiranja	73,20	73,20	73,20	100,0	100,0
402004 Časopisi, revije, knjige in strokovna literatura	995,13	1.886,48	1.886,48	52,8	52,8
402099 Drugi splošni material in storitve	0,00	100,00	100,00	0,0	0,0
402100 Uniforme in službena obleka	502,85	800,00	800,00	62,9	62,9
402108 Drobní inventar	0,00	100,00	100,00	0,0	0,0
402111 Zdravniški pregledi zaposlenih in drugih upravičencev	69,42	600,00	600,00	11,6	11,6
402400 Dnevnice za službena potovanja v državi	7,36	100,00	100,00	7,4	7,4
402402 Stroški prevoza v državi	391,40	1.000,00	1.000,00	39,1	39,1
402499 Drugi izdatki za službena potovanja	6,70	50,00	50,00	13,4	13,4
402900 Stroški konferenc, seminarjev in simpozijev	195,20	500,00	500,00	39,0	39,0
402907 Izdatki za strokovno izobraževanje zaposlenih	408,90	500,00	500,00	81,8	81,8
402999 Drugi operativni odhodki	97,88	100,00	100,00	97,9	97,9
<i>4006004 Sredstva za skupno občinsko upravo</i>	<i>26.363,32</i>	<i>29.572,75</i>	<i>29.572,75</i>	<i>89,2</i>	<i>89,2</i>
413003 Sredstva, prenesena drugim občinam	26.363,32	29.572,75	29.572,75	89,2	89,2

A. Bilanca odhodkov

4000 - OBČINSKA UPRAVA

v EUR

PU/PPP/GPR/PPR/PP/K6	ZAKLJUČNI	VELJAVNI	REBALANS		
	RAČUN	PRORAČUN	PRORAČUNA	Indeks	Indeks
	2015	31.12.2015	2015	(1)/(3)	(1)/(2)
	(1)	(2)	(3)		
4006007 <i>Praksa dijakov in študentov</i>	0,00	1.100,00	1.100,00	0,0	0,0
402999 Drugi operativni odhodki	0,00	100,00	100,00	0,0	0,0
411908 Denarne nagrade in priznanja	0,00	500,00	500,00	0,0	0,0
411999 Drugi transferi posameznikom in gospodinjstvom	0,00	500,00	500,00	0,0	0,0
06039002 <i>Razpolaganje in upravljanje s premoženjem, potrebnim za delovanje občinske uprave</i>	61.393,91	76.827,11	76.827,11	79,9	79,9
4006003 <i>Tekoče vzdrževanje in obratovalni stroški stavbe občine</i>	22.719,25	30.920,84	30.920,84	73,5	73,5
402001 Čistilni material in storitve	1.948,88	2.500,00	2.500,00	78,0	78,0
402099 Drugi splošni material in storitve	7,98	7,98	7,98	100,0	100,0
402200 Električna energija	1.105,83	1.500,00	1.500,00	73,7	73,7
402201 Poraba kuriv in stroški ogrevanja	3.926,94	6.000,00	6.000,00	65,5	65,5
402203 Voda in komunalne storitve	10,87	150,00	150,00	7,3	7,3
402204 Odvoz smeti	323,95	369,20	369,20	87,7	87,7
402205 Telefon, faks, elektronska pošta	6.570,69	7.100,00	7.100,00	92,5	92,5
402206 Poština in kurirske storitve	972,51	1.250,00	1.250,00	77,8	77,8
402500 Tekoče vzdrževanje poslovnih objektov	51,28	920,00	920,00	5,6	5,6
402504 Zavarovalne premije za objekte	359,98	359,98	359,98	100,0	100,0
402510 Tekoče vzdrževanje komunikacijske opreme	2.934,20	3.500,00	3.500,00	83,8	83,8
402511 Tekoče vzdrževanje druge opreme	8,31	50,00	50,00	16,6	16,6
402514 Tekoče vzdrževanje licenčne programske opreme	3.921,28	5.653,68	5.653,68	69,4	69,4
402515 Tekoče vzdrževanje strojne računalniške opreme	532,17	1.000,00	1.000,00	53,2	53,2
402599 Drugi izdatki za tekoče vzdrževanje in zavarovanje	0,00	500,00	500,00	0,0	0,0
402999 Drugi operativni odhodki	44,38	60,00	60,00	74,0	74,0
4006006 <i>Investicije in investicijsko vzdrževanje za potrebe občinske uprave</i>	8.766,45	11.492,00	11.492,00	76,3	76,3
420202 Nakup strojne računalniške opreme	6.844,84	8.058,11	8.058,11	84,9	84,9
420238 Nakup telekomunikacijske opreme	163,95	192,00	192,00	85,4	85,4
420239 Nakup avdiovizualne opreme	1.309,06	1.309,06	1.309,06	100,0	100,0
420299 Nakup druge opreme in napeljav	448,60	448,60	448,60	100,0	100,0
420703 Nakup licenčne programske opreme	0,00	1.484,23	1.484,23	0,0	0,0
4006009 <i>Nakup opreme za delovanje občinskih in javnih delavcev</i>	0,00	700,00	700,00	0,0	0,0
420230 Nakup opreme za vzdrževanje parkov in vrtov	0,00	700,00	700,00	0,0	0,0
4006010 <i>Sanacija zgradbe občine, Trnovska vas 42</i>	0,00	1.000,00	1.000,00	0,0	0,0
420500 Investicijsko vzdrževanje in izboljšave	0,00	1.000,00	1.000,00	0,0	0,0

A. Bilanca odhodkov

4000 - OBČINSKA UPRAVA

v EUR

PU/PPP/GPR/PPR/PP/K6	ZAKLJUČNI	VELJAVNI	REBALANS			
	RAČUN	PRORAČUN	PRORAČUNA	Indeks	Indeks	
	2015	31.12.2015	2015	(1)/(3)	(1)/(2)	
	(1)	(2)	(3)			
<i>4006011 Tekoče vzdrževanje prevoznih sredstev občinske uprave in javnih delavcev</i>	4.108,21	6.914,27	6.914,27	59,4	59,4	
402300 Goriva in maziva za prevozna sredstva	1.679,83	3.000,00	3.000,00	56,0	56,0	
402301 Vzdrževanje in popravila vozil	665,80	1.842,65	1.842,65	36,1	36,1	
402302 Nadomestni deli za vozila	357,35	357,35	357,35	100,0	100,0	
402304 Pristojbine za registracijo vozil	190,96	300,00	300,00	63,7	63,7	
402305 Zavarovalne premije za motorna vozila	993,62	993,62	993,62	100,0	100,0	
402306 Stroški nakupa vinjet in urbane	220,65	220,65	220,65	100,0	100,0	
402999 Drugi operativni odhodki	0,00	200,00	200,00	0,0	0,0	
<i>4006014 Nakup prevoznih sredstev</i>	25.800,00	25.800,00	25.800,00	100,0	100,0	
420228 Nakup kmetijske in gozdarske opreme in mehanizacije	25.800,00	25.800,00	25.800,00	100,0	100,0	
07	OBRAMBA IN UKREPI OB IZREDNIH DOGODKIH	10.634,70	10.964,70	10.964,70	97,0	97,0
0703	Varstvo pred naravnimi in drugimi nesrečami	10.634,70	10.964,70	10.964,70	97,0	97,0
<i>07039001 Pripravljenost sistema za zaščito, reševanje in pomoč</i>	<i>0,00</i>	<i>330,00</i>	<i>330,00</i>	<i>0,0</i>	<i>0,0</i>	
<i>4007001 Stroški delovanja civilne zaščite</i>	<i>0,00</i>	<i>330,00</i>	<i>330,00</i>	<i>0,0</i>	<i>0,0</i>	
402402 Stroški prevoza v državi	0,00	150,00	150,00	0,0	0,0	
402905 Sejnine in pripadajoča povračila stroškov	0,00	180,00	180,00	0,0	0,0	
<i>07039002 Delovanje sistema za zaščito, reševanje in pomoč</i>	<i>10.634,70</i>	<i>10.634,70</i>	<i>10.634,70</i>	<i>100,0</i>	<i>100,0</i>	
<i>4007002 Financiranje požarne varnosti v občini</i>	<i>6.325,00</i>	<i>6.325,00</i>	<i>6.325,00</i>	<i>100,0</i>	<i>100,0</i>	
412000 Tekoči transferi nepridobitnim organizacijam in ustanovam	6.325,00	6.325,00	6.325,00	100,0	100,0	
<i>4007003 Financiranje PGD Biš</i>	<i>809,70</i>	<i>809,70</i>	<i>809,70</i>	<i>100,0</i>	<i>100,0</i>	
412000 Tekoči transferi nepridobitnim organizacijam in ustanovam	809,70	809,70	809,70	100,0	100,0	
<i>4007005 Nakup opreme za področje požarne varnosti</i>	<i>3.500,00</i>	<i>3.500,00</i>	<i>3.500,00</i>	<i>100,0</i>	<i>100,0</i>	
431500 Investicijski transferi drugim izvajalcem javnih služb, ki niso posredni proračunski uporabniki	3.500,00	3.500,00	3.500,00	100,0	100,0	

A. Bilanca odhodkov

4000 - OBČINSKA UPRAVA

v EUR

PU/PPP/GPR/PPR/PP/K6		ZAKLJUČNI	VELJAVNI	REBALANS	Indeks	Indeks
		RAČUN	PRORAČUN	PRORAČUNA		
		2015	31.12.2015	2015		
		(1)	(2)	(3)	(1)/(3)	(1)/(2)
10	TRG DELA IN DELOVNI POGOJI	10.528,21	10.599,05	10.599,05	99,3	99,3
1003	Aktivna politika zaposlovanja	10.528,21	10.599,05	10.599,05	99,3	99,3
<i>10039001</i>	<i>Povečanje zaposljivosti</i>	<i>10.528,21</i>	<i>10.599,05</i>	<i>10.599,05</i>	<i>99,3</i>	<i>99,3</i>
	<i>4010001 plače, drugi izdatki zaposlenim in prispevki javnih del</i>	<i>10.528,21</i>	<i>10.599,05</i>	<i>10.599,05</i>	<i>99,3</i>	<i>99,3</i>
	400000 Osnovne plače	7.294,89	7.300,00	7.300,00	99,9	99,9
	400100 Regres za letni dopust	593,05	593,05	593,05	100,0	100,0
	400202 Povračilo stroškov prehrane med delom	693,69	700,00	700,00	99,1	99,1
	400203 Povračilo stroškov prevoza na delo in iz dela	552,71	570,00	570,00	97,0	97,0
	401001 Prispevek za pokojninsko in invalidsko zavarovanje	789,27	815,00	815,00	96,8	96,8
	401100 Prispevek za obvezno zdravstveno zavarovanje	550,48	565,00	565,00	97,4	97,4
	401101 Prispevek za poškodbe pri delu in poklicne bolezni	41,59	43,00	43,00	96,7	96,7
	401200 Prispevek za zaposlovanje	4,69	5,00	5,00	93,8	93,8
	401300 Prispevek za starševsko varstvo	7,84	8,00	8,00	98,0	98,0
11	KMETIJSTVO, GOZDARSTVO IN RIBIŠTVO	89.464,20	108.470,98	108.470,98	82,5	82,5
1102	Program reforme kmetijstva in živilstva	89.124,75	107.931,53	107.931,53	82,6	82,6
<i>11029002</i>	<i>Razvoj in prilagajanje podeželskih območij</i>	<i>87.813,65</i>	<i>106.620,43</i>	<i>106.620,43</i>	<i>82,4</i>	<i>82,4</i>
	<i>4011002 Tekoče vzdrževanje poljskih poti</i>	<i>6.601,27</i>	<i>9.960,55</i>	<i>9.960,55</i>	<i>66,3</i>	<i>66,3</i>
	402599 Drugi izdatki za tekoče vzdrževanje in zavarovanje	6.601,27	9.960,55	9.960,55	66,3	66,3
	<i>4011003 Razvojni program podeželja-LAS</i>	<i>1.347,00</i>	<i>1.347,00</i>	<i>1.347,00</i>	<i>100,0</i>	<i>100,0</i>
	412000 Tekoči transferi nepridobitnim organizacijam in ustanovam	1.347,00	1.347,00	1.347,00	100,0	100,0
	<i>4011007 Financiranje društev na področju kmetijstva</i>	<i>455,76</i>	<i>455,76</i>	<i>455,76</i>	<i>100,0</i>	<i>100,0</i>
	412000 Tekoči transferi nepridobitnim organizacijam in ustanovam	455,76	455,76	455,76	100,0	100,0
	<i>4011010 Obnova večnamenske dvorane</i>	<i>7.897,59</i>	<i>8.048,81</i>	<i>8.048,81</i>	<i>98,1</i>	<i>98,1</i>
	420239 Nakup avdiovizualne opreme	1.048,81	1.048,81	1.048,81	100,0	100,0
	420401 Novogradnje	6.848,78	7.000,00	7.000,00	97,8	97,8

A. Bilanca odhodkov

4000 - OBČINSKA UPRAVA

v EUR

PU/PPP/GPR/PPR/PP/K6	ZAKLJUČNI	VELJAVNI	REBALANS		
	RAČUN	PRORAČUN	PRORAČUNA	Indeks	Indeks
	2015	31.12.2015	2015	(1)/(3)	(1)/(2)
	(1)	(2)	(3)		
<i>4011012 Tekoče vzdrževanje večnamenske dvorane</i>	6.920,07	8.283,49	8.283,49	83,5	83,5
402001 Čistilni material in storitve	311,52	420,00	420,00	74,2	74,2
402108 Drobn inventar	0,00	50,00	50,00	0,0	0,0
402200 Električna energija	1.355,56	1.800,00	1.800,00	75,3	75,3
402201 Poraba kuriv in stroški ogrevanja	2.115,16	2.500,00	2.500,00	84,6	84,6
402203 Voda in komunalne storitve	161,61	250,00	250,00	64,6	64,6
402204 Odvoz smeti	428,05	480,00	480,00	89,2	89,2
402299 Druge storitve komunikacij in komunale	0,00	100,00	100,00	0,0	0,0
402500 Tekoče vzdrževanje poslovnih objektov	1.449,46	1.500,00	1.500,00	96,6	96,6
402504 Zavarovalne premije za objekte	933,49	933,49	933,49	100,0	100,0
402511 Tekoče vzdrževanje druge opreme	37,98	50,00	50,00	76,0	76,0
402999 Drugi operativni odhodki	127,24	200,00	200,00	63,6	63,6
<i>4011014 Tekoče vzdrževanje interaktivnih informacijskih točk</i>	0,00	500,00	500,00	0,0	0,0
402511 Tekoče vzdrževanje druge opreme	0,00	500,00	500,00	0,0	0,0
<i>4011016 Obnova naselja Biš</i>	64.524,50	77.324,82	77.324,82	83,5	83,5
402999 Drugi operativni odhodki	31.405,20	34.296,42	34.296,42	91,6	91,6
420401 Novogradnje	33.119,30	43.028,40	43.028,40	77,0	77,0
<i>4011018 Tekoče vzdrževanje in stroški otoka krožnega krožišča</i>	67,46	700,00	700,00	9,6	9,6
402203 Voda in komunalne storitve	67,46	300,00	300,00	22,5	22,5
402511 Tekoče vzdrževanje druge opreme	0,00	100,00	100,00	0,0	0,0
402999 Drugi operativni odhodki	0,00	300,00	300,00	0,0	0,0
11029004 Ukrepi za stabilizacijo trga	1.311,10	1.311,10	1.311,10	100,0	100,0
<i>4011005 Obramba pred točo</i>	<i>1.311,10</i>	<i>1.311,10</i>	<i>1.311,10</i>	<i>100,0</i>	<i>100,0</i>
402103 Kmetijski vložki	1.311,10	1.311,10	1.311,10	100,0	100,0
1103 Splošne storitve v kmetijstvu	0,00	200,00	200,00	0,0	0,0
11039002 Zdravstveno varstvo rastlin in živali	0,00	200,00	200,00	0,0	0,0
<i>4011009 Financiranje varstva rastlin in živali</i>	<i>0,00</i>	<i>200,00</i>	<i>200,00</i>	<i>0,0</i>	<i>0,0</i>
402999 Drugi operativni odhodki	0,00	200,00	200,00	0,0	0,0

A. Bilanca odhodkov

4000 - OBČINSKA UPRAVA

v EUR

PU/PPP/GPR/PPR/PP/K6		ZAKLJUČNI	VELJAVNI	REBALANS	Indeks	Indeks
		RAČUN	PRORAČUN	PRORAČUNA		
		2015	31.12.2015	2015		
		(1)	(2)	(3)	(1)/(3)	(1)/(2)
1104	Gozdarstvo	339,45	339,45	339,45	100,0	100,0
<i>11049001</i>	<i>Vzdrževanje in gradnja gozdnih cest</i>	<i>339,45</i>	<i>339,45</i>	<i>339,45</i>	<i>100,0</i>	<i>100,0</i>
	<i>4011001 Tekoče vzdrževanje gozdnih poti</i>	<i>339,45</i>	<i>339,45</i>	<i>339,45</i>	<i>100,0</i>	<i>100,0</i>
	402599 Drugi izdatki za tekoče vzdrževanje in zavarovanje	339,45	339,45	339,45	100,0	100,0
13	PROMET, PROMETNA INFRASTRUKTURA IN KOMUNIKACIJE	407.208,26	441.753,45	441.753,45	92,2	92,2
1302	Cestni promet in infrastruktura	407.208,26	441.753,45	441.753,45	92,2	92,2
<i>13029001</i>	<i>Upravljanje in tekoče vzdrževanje občinskih cest</i>	<i>79.411,47</i>	<i>91.671,90</i>	<i>91.671,90</i>	<i>86,6</i>	<i>86,6</i>
	<i>4013001 Tekoče vzdrževanje lokalnih cest</i>	<i>9.720,87</i>	<i>13.000,00</i>	<i>13.000,00</i>	<i>74,8</i>	<i>74,8</i>
	402599 Drugi izdatki za tekoče vzdrževanje in zavarovanje	9.720,87	13.000,00	13.000,00	74,8	74,8
	<i>4013002 Tekoče vzdrževanje javnih poti</i>	<i>45.723,80</i>	<i>40.600,00</i>	<i>40.600,00</i>	<i>112,6</i>	<i>112,6</i>
	402199 Drugi posebni materiali in storitve	100,00	100,00	100,00	100,0	100,0
	402599 Drugi izdatki za tekoče vzdrževanje in zavarovanje	45.623,80	40.000,00	40.000,00	114,1	114,1
	402999 Drugi operativni odhodki	0,00	500,00	500,00	0,0	0,0
	<i>4013007 Nakup in vzdrževanje opreme za občinske ceste</i>	<i>531,61</i>	<i>1.200,00</i>	<i>1.200,00</i>	<i>44,3</i>	<i>44,3</i>
	402108 Drobní inventar	0,00	200,00	200,00	0,0	0,0
	402511 Tekoče vzdrževanje druge opreme	531,61	1.000,00	1.000,00	53,2	53,2
	<i>4013016 Zimska služba na LC in JP</i>	<i>16.863,29</i>	<i>30.300,00</i>	<i>30.300,00</i>	<i>55,7</i>	<i>55,7</i>
	402199 Drugi posebni materiali in storitve	87,02	300,00	300,00	29,0	29,0
	402599 Drugi izdatki za tekoče vzdrževanje in zavarovanje	14.101,16	25.000,00	25.000,00	56,4	56,4
	402999 Drugi operativni odhodki	2.675,11	5.000,00	5.000,00	53,5	53,5
	<i>4013021 Košnja trave ob JP in LC</i>	<i>5.698,62</i>	<i>5.698,62</i>	<i>5.698,62</i>	<i>100,0</i>	<i>100,0</i>
	402599 Drugi izdatki za tekoče vzdrževanje in zavarovanje	5.698,62	5.698,62	5.698,62	100,0	100,0
	<i>4013036 Zavarovanje odgovornosti-cest</i>	<i>873,28</i>	<i>873,28</i>	<i>873,28</i>	<i>100,0</i>	<i>100,0</i>
	402504 Zavarovalne premije za objekte	873,28	873,28	873,28	100,0	100,0

A. Bilanca odhodkov

4000 - OBČINSKA UPRAVA

v EUR

PU/PPP/GPR/PPR/PP/K6	ZAKLJUČNI	VELJAVNI	REBALANS		
	RAČUN	PRORAČUN	PRORAČUNA	Indeks	Indeks
	2015	31.12.2015	2015	(1)/(3)	(1)/(2)
	(1)	(2)	(3)		
13029002 Investicijsko vzdrževanje in gradnja občinskih cest	110.700,47	119.700,47	119.700,47	92,5	92,5
4013041 Modernizacija JP 560921 Biš - zgornji kot	51.380,98	51.380,98	51.380,98	100,0	100,0
420402 Rekonstrukcije in adaptacije	51.380,98	51.380,98	51.380,98	100,0	100,0
4013042 Rekonstrukcija JP	0,00	9.000,00	9.000,00	0,0	0,0
420402 Rekonstrukcije in adaptacije	0,00	9.000,00	9.000,00	0,0	0,0
4013043 Modernizacija JP 560711 Druzovoč(Zorčič)-Horvat-Prigl	59.319,49	59.319,49	59.319,49	100,0	100,0
420402 Rekonstrukcije in adaptacije	59.319,49	59.319,49	59.319,49	100,0	100,0
13029003 Urejanje cestnega prometa	6.502,40	8.168,86	8.168,86	79,6	79,6
4013003 Prometna signalizacija na občinskih cestah	584,38	584,38	584,38	100,0	100,0
402511 Tekoče vzdrževanje druge opreme	175,68	175,68	175,68	100,0	100,0
420225 Nakup opreme za nadzor prometa in napeljav	408,70	408,70	408,70	100,0	100,0
4013005 Banka cestnih podatkov	433,54	1.000,00	1.000,00	43,4	43,4
402299 Druge storitve komunikacij in komunale	433,54	1.000,00	1.000,00	43,4	43,4
4013013 Izgradnja avtobusnih postajališč ob R I 229	5.438,76	6.538,76	6.538,76	83,2	83,2
420300 Nakup drugih osnovnih sredstev	5.438,76	5.438,76	5.438,76	100,0	100,0
420600 Nakup zemljišč	0,00	1.100,00	1.100,00	0,0	0,0
4013040 Tekoče vzdrževanje avtobusnih postajališč	45,72	45,72	45,72	100,0	100,0
402504 Zavarovalne premije za objekte	45,72	45,72	45,72	100,0	100,0
13029004 Cestna razsvetljava	73.785,99	81.065,65	81.065,65	91,0	91,0
4013006 Tekoče vzdrževanje JR	12.725,48	17.000,00	17.000,00	74,9	74,9
402200 Električna energija	10.646,89	14.000,00	14.000,00	76,1	76,1
402503 Tekoče vzdrževanje drugih objektov	2.078,59	3.000,00	3.000,00	69,3	69,3
4013015 Izgradnja JR	47.100,17	50.105,31	50.105,31	94,0	94,0
420401 Novogradnje	47.100,17	50.105,31	50.105,31	94,0	94,0
4013039 Izgradnja JR Sovjak	13.960,34	13.960,34	13.960,34	100,0	100,0
420401 Novogradnje	13.960,34	13.960,34	13.960,34	100,0	100,0

A. Bilanca odhodkov

4000 - OBČINSKA UPRAVA

v EUR

PU/PPP/GPR/PPR/PP/K6	ZAKLJUČNI	VELJAVNI	REBALANS	Indeks	Indeks
	RAČUN	PRORAČUN	PRORAČUNA		
	2015	31.12.2015	2015	(1)/(3)	(1)/(2)
	(1)	(2)	(3)		
13029006 Investicijsko vzdrževanje in gradnja državnih cest	136.807,93	141.146,57	141.146,57	96,9	96,9
4013033 Izgradnja pločnikov ob R 1-229 smer Biš	82.117,47	82.698,41	82.698,41	99,3	99,3
420401 Novogradnje	78.307,47	78.307,47	78.307,47	100,0	100,0
420801 Investicijski nadzor	2.730,30	3.311,24	3.311,24	82,5	82,5
420899 Plačila drugih storitev in dokumentacije	1.079,70	1.079,70	1.079,70	100,0	100,0
4013035 Izgradnja pločnikov ob R 1 229 smer Ločič	54.690,46	58.448,16	58.448,16	93,6	93,6
420401 Novogradnje	51.221,55	54.216,41	54.216,41	94,5	94,5
420801 Investicijski nadzor	2.389,21	3.152,05	3.152,05	75,8	75,8
420899 Plačila drugih storitev in dokumentacije	1.079,70	1.079,70	1.079,70	100,0	100,0
14	4.160,05	4.160,05	4.160,05	100,0	100,0
GOSPODARSTVO					
1402 Pospeševanje in podpora gospodarski dejavnosti	700,00	700,00	700,00	100,0	100,0
14029001 Spodbujanje razvoja malega gospodarstva	700,00	700,00	700,00	100,0	100,0
4014003 Vzpodbujanje in razvoj drobnega gospodarstva	700,00	700,00	700,00	100,0	100,0
402010 Hrana, storitve menz in restavracij	700,00	700,00	700,00	100,0	100,0
1403 Promocija Slovenije, razvoj turizma in gostinstva	3.460,05	3.460,05	3.460,05	100,0	100,0
14039001 Promocija občine	195,20	195,20	195,20	100,0	100,0
4014002 Promocijske aktivnosti občine	195,20	195,20	195,20	100,0	100,0
402511 Tekoče vzdrževanje druge opreme	195,20	195,20	195,20	100,0	100,0
14039002 Spodbujanje razvoja turizma in gostinstva	3.264,85	3.264,85	3.264,85	100,0	100,0
4014001 Financiranje turističnih društev	3.264,85	3.264,85	3.264,85	100,0	100,0
402999 Drugi operativni odhodki	1.500,00	1.500,00	1.500,00	100,0	100,0
412000 Tekoči transferi nepridobitnim organizacijam in ustanovam	1.764,85	1.764,85	1.764,85	100,0	100,0

A. Bilanca odhodkov

4000 - OBČINSKA UPRAVA

v EUR

PU/PPP/GPR/PPR/PP/K6		ZAKLJUČNI	VELJAVNI	REBALANS	Indeks	Indeks
		RAČUN	PRORAČUN	PRORAČUNA		
		2015	31.12.2015	2015		
		(1)	(2)	(3)	(1)/(3)	(1)/(2)
15	VAROVANJE OKOLJA IN NARAVNE DEDIŠČINE	645.036,63	655.098,36	655.098,36	98,5	98,5
1501	Okoljevarstvene politike in splošne administrativne zadeve	3.660,00	3.660,00	3.660,00	100,0	100,0
<i>15019001</i>	<i>Regulatorni okvir, splošna administracija in oblikovanje politike</i>	<i>3.660,00</i>	<i>3.660,00</i>	<i>3.660,00</i>	<i>100,0</i>	<i>100,0</i>
	<i>4015016 Občinski program varstva okolja</i>	<i>3.660,00</i>	<i>3.660,00</i>	<i>3.660,00</i>	<i>100,0</i>	<i>100,0</i>
	<i>402999 Drugi operativni odhodki</i>	<i>3.660,00</i>	<i>3.660,00</i>	<i>3.660,00</i>	<i>100,0</i>	<i>100,0</i>
1502	Zmanjševanje onesnaženja, kontrola in nadzor	633.176,63	643.238,36	643.238,36	98,4	98,4
<i>15029001</i>	<i>Zbiranje in ravnanje z odpadki</i>	<i>46.755,46</i>	<i>50.355,46</i>	<i>50.355,46</i>	<i>92,9</i>	<i>92,9</i>
	<i>4015022 Izgradnja zbirnega centra za odpadke</i>	<i>46.755,46</i>	<i>50.355,46</i>	<i>50.355,46</i>	<i>92,9</i>	<i>92,9</i>
	<i>420401 Novogradnje</i>	<i>46.755,46</i>	<i>48.255,46</i>	<i>48.255,46</i>	<i>96,9</i>	<i>96,9</i>
	<i>420804 Načrti in druga projektna dokumentacija</i>	<i>0,00</i>	<i>2.100,00</i>	<i>2.100,00</i>	<i>0,0</i>	<i>0,0</i>
<i>15029002</i>	<i>Ravnanje z odpadno vodo</i>	<i>584.940,50</i>	<i>591.402,23</i>	<i>591.402,23</i>	<i>98,9</i>	<i>98,9</i>
	<i>4015002 Tekoče vzdrževanje in obratovalni stroški ČN Trnovska vas</i>	<i>7.562,78</i>	<i>12.100,00</i>	<i>12.100,00</i>	<i>62,5</i>	<i>62,5</i>
	<i>402200 Električna energija</i>	<i>1.891,08</i>	<i>2.100,00</i>	<i>2.100,00</i>	<i>90,1</i>	<i>90,1</i>
	<i>402203 Voda in komunalne storitve</i>	<i>25,90</i>	<i>100,00</i>	<i>100,00</i>	<i>25,9</i>	<i>25,9</i>
	<i>402503 Tekoče vzdrževanje drugih objektov</i>	<i>5.645,80</i>	<i>9.900,00</i>	<i>9.900,00</i>	<i>57,0</i>	<i>57,0</i>
	<i>4015010 Kanalizacija Biš (Izgradnja kanalizacije s ČN v Bišu)</i>	<i>577.302,23</i>	<i>577.302,23</i>	<i>577.302,23</i>	<i>100,0</i>	<i>100,0</i>
	<i>420401 Novogradnje</i>	<i>577.302,23</i>	<i>577.302,23</i>	<i>577.302,23</i>	<i>100,0</i>	<i>100,0</i>
	<i>4015018 Tekoče vzdrževanje kanalizacije s črpališči</i>	<i>75,49</i>	<i>2.000,00</i>	<i>2.000,00</i>	<i>3,8</i>	<i>3,8</i>
	<i>402200 Električna energija</i>	<i>75,49</i>	<i>500,00</i>	<i>500,00</i>	<i>15,1</i>	<i>15,1</i>
	<i>402511 Tekoče vzdrževanje druge opreme</i>	<i>0,00</i>	<i>1.500,00</i>	<i>1.500,00</i>	<i>0,0</i>	<i>0,0</i>
<i>15029003</i>	<i>Izboljšanje stanja okolja</i>	<i>1.480,67</i>	<i>1.480,67</i>	<i>1.480,67</i>	<i>100,0</i>	<i>100,0</i>
	<i>4015011 Čistilne akcije</i>	<i>1.080,67</i>	<i>1.080,67</i>	<i>1.080,67</i>	<i>100,0</i>	<i>100,0</i>
	<i>402009 Izdatki za reprezentanco</i>	<i>920,86</i>	<i>920,86</i>	<i>920,86</i>	<i>100,0</i>	<i>100,0</i>
	<i>402204 Odvoz smeti</i>	<i>159,81</i>	<i>159,81</i>	<i>159,81</i>	<i>100,0</i>	<i>100,0</i>
	<i>4015017 Poraba koncesijske dajatve za trajnostno gospodarjenje z divjadjo</i>	<i>400,00</i>	<i>400,00</i>	<i>400,00</i>	<i>100,0</i>	<i>100,0</i>
	<i>402204 Odvoz smeti</i>	<i>400,00</i>	<i>400,00</i>	<i>400,00</i>	<i>100,0</i>	<i>100,0</i>

A. Bilanca odhodkov

4000 - OBČINSKA UPRAVA

v EUR

PU/PPP/GPR/PPR/PP/K6	ZAKLJUČNI	VELJAVNI	REBALANS	Indeks	Indeks	
	RAČUN	PRORAČUN	PRORAČUNA			
	2015	31.12.2015	2015			
	(1)	(2)	(3)	(1)/(3)	(1)/(2)	
1504	Upravljanje in nadzor vodnih virov	8.200,00	8.200,00	8.200,00	100,0	100,0
15049001	Načrtovanje, varstvo in urejanje voda	8.200,00	8.200,00	8.200,00	100,0	100,0
4015007	Sanacije vodotokov	8.200,00	8.200,00	8.200,00	100,0	100,0
402999	Drugi operativni odhodki	8.200,00	8.200,00	8.200,00	100,0	100,0
16	PROSTORSKO PLANIRANJE IN STANOVANJSKO KOMUNALNA DEJAVNOST	17.485,39	32.333,16	32.333,16	54,1	54,1
1602	Prostorsko in podeželsko planiranje in administracija	0,00	2.000,00	2.000,00	0,0	0,0
16029003	Prostorsko načrtovanje	0,00	2.000,00	2.000,00	0,0	0,0
4016002	Strategija prostorskega razvoja občine	0,00	2.000,00	2.000,00	0,0	0,0
402999	Drugi operativni odhodki	0,00	2.000,00	2.000,00	0,0	0,0
1603	Komunalna dejavnost	5.683,36	16.333,16	16.333,16	34,8	34,8
16039001	Oskrba z vodo	996,08	2.500,00	2.500,00	39,8	39,8
4016020	Tekoče vzdrževanje vodovodnih sistemov izven občine	996,08	2.500,00	500,00	199,2	39,8
402503	Tekoče vzdrževanje drugih objektov	996,08	2.500,00	500,00	199,2	39,8
4016022	Tekoče vzdrževanje vodovodnih sistemov	0,00	0,00	2.000,00	0,0	---
402999	Drugi operativni odhodki	0,00	0,00	2.000,00	0,0	---
16039002	Urejanje pokopališč in pogrebna dejavnost	4.236,73	12.433,16	12.433,16	34,1	34,1
4016001	Tekoče vzdrževanje in obratovalni stroški mrliške veže	1.966,81	4.300,00	4.300,00	45,7	45,7
402001	Čistilni material in storitve	18,81	100,00	100,00	18,8	18,8
402108	Drobni inventar	0,00	100,00	100,00	0,0	0,0
402200	Električna energija	821,04	1.200,00	1.200,00	68,4	68,4
402203	Voda in komunalne storitve	357,07	500,00	500,00	71,4	71,4
402204	Odvoz smeti	409,72	450,00	450,00	91,1	91,1
402500	Tekoče vzdrževanje poslovnih objektov	0,00	950,00	950,00	0,0	0,0
402503	Tekoče vzdrževanje drugih objektov	0,00	500,00	500,00	0,0	0,0
402504	Zavarovalne premije za objekte	349,87	450,00	450,00	77,8	77,8
402511	Tekoče vzdrževanje druge opreme	10,30	50,00	50,00	20,6	20,6

A. Bilanca odhodkov

4000 - OBČINSKA UPRAVA

v EUR

PU/PPP/GPR/PPR/PP/K6	ZAKLJUČNI	VELJAVNI	REBALANS	Indeks	Indeks
	RAČUN	PRORAČUN	PRORAČUNA		
	2015	31.12.2015	2015	(1)/(3)	(1)/(2)
	(1)	(2)	(3)		
<i>4016011 Tekoče vzdrževanje in stroški pokopališča</i>	<i>1.090,01</i>	<i>2.160,45</i>	<i>2.160,45</i>	<i>50,5</i>	<i>50,5</i>
402199 Drugi posebni materiali in storitve	100,00	100,00	100,00	100,0	100,0
402203 Voda in komunalne storitve	0,00	100,00	100,00	0,0	0,0
402204 Odvoz smeti	947,30	1.660,45	1.660,45	57,1	57,1
402999 Drugi operativni odhodki	42,71	300,00	300,00	14,2	14,2
<i>4016015 Investicije in investicijsko vzdrževanje pokopališča</i>	<i>339,55</i>	<i>339,55</i>	<i>339,55</i>	<i>100,0</i>	<i>100,0</i>
420239 Nakup avdiovizualne opreme	339,55	339,55	339,55	100,0	100,0
<i>4016016 Izgradnja ograje in žarnega zidu na pokopališču</i>	<i>700,00</i>	<i>5.000,00</i>	<i>5.000,00</i>	<i>14,0</i>	<i>14,0</i>
420804 Načrti in druga projektna dokumentacija	700,00	5.000,00	5.000,00	14,0	14,0
<i>4016021 Tekoče vzdrževanje kapele na pokopališču</i>	<i>140,36</i>	<i>633,16</i>	<i>633,16</i>	<i>22,2</i>	<i>22,2</i>
402503 Tekoče vzdrževanje drugih objektov	7,20	500,00	500,00	1,4	1,4
402504 Zavarovalne premije za objekte	133,16	133,16	133,16	100,0	100,0
16039004 Praznično urejanje naselij	180,55	1.000,00	1.000,00	18,1	18,1
<i>4016006 Praznično urejanje naselij</i>	<i>180,55</i>	<i>1.000,00</i>	<i>1.000,00</i>	<i>18,1</i>	<i>18,1</i>
402999 Drugi operativni odhodki	180,55	1.000,00	1.000,00	18,1	18,1
16039005 Druge komunalne dejavnosti	270,00	400,00	400,00	67,5	67,5
<i>4016004 Druga komunalna ureditev občine</i>	<i>270,00</i>	<i>400,00</i>	<i>400,00</i>	<i>67,5</i>	<i>67,5</i>
402108 Drobn inventar	100,00	100,00	100,00	100,0	100,0
402199 Drugi posebni materiali in storitve	70,00	200,00	200,00	35,0	35,0
402999 Drugi operativni odhodki	100,00	100,00	100,00	100,0	100,0
1606 Upravljanje in razpolaganje z zemljišči (javno dobro, kmetijska, gozdna in stavbna zemljišča)	11.802,03	14.000,00	14.000,00	84,3	84,3
16069001 Urejanje občinskih zemljišč	11.802,03	14.000,00	14.000,00	84,3	84,3
<i>4016005 Stroški v zvezi s pridobitvijo zemljišč za javne poti</i>	<i>11.802,03</i>	<i>14.000,00</i>	<i>14.000,00</i>	<i>84,3</i>	<i>84,3</i>
402113 Geodetske storitve, parcelacije, cenitve in druge podobne storitve	11.802,03	14.000,00	14.000,00	84,3	84,3

A. Bilanca odhodkov

4000 - OBČINSKA UPRAVA

v EUR

PU/PPP/GPR/PPR/PP/K6		ZAKLJUČNI	VELJAVNI	REBALANS	Indeks	Indeks
		RAČUN	PRORAČUN	PRORAČUNA		
		2015	31.12.2015	2015		
		(1)	(2)	(3)	(1)/(3)	(1)/(2)
17	ZDRAVSTVENO VARSTVO	15.619,72	16.300,00	16.300,00	95,8	95,8
1707	Drugi programi na področju zdravstva	15.619,72	16.300,00	16.300,00	95,8	95,8
17079001	Nujno zdravstveno varstvo	13.867,28	14.100,00	14.100,00	98,4	98,4
	<i>4017001 Plačila osnovnega zdravstvenega zav. po 15.čl.</i>	<i>13.867,28</i>	<i>14.100,00</i>	<i>14.100,00</i>	<i>98,4</i>	<i>98,4</i>
	413105 Prispevek v ZZSZ za zdravstveno zavarovanje oseb, ki ga plačujejo občine	13.867,28	14.100,00	14.100,00	98,4	98,4
17079002	Mrliško ogledna služba	1.752,44	2.200,00	2.200,00	79,7	79,7
	<i>4017002 Financiranje mrliško ogledne službe</i>	<i>1.752,44</i>	<i>2.200,00</i>	<i>2.200,00</i>	<i>79,7</i>	<i>79,7</i>
	413302 Tekoči transferi v javne zavode - za izdatke za blago in storitve	1.552,77	2.000,00	2.000,00	77,6	77,6
	413500 Tekoča plačila storitev drugim izvajalcem javnih služb, ki niso posredni proračunski uporabniki	199,67	200,00	200,00	99,8	99,8
18	KULTURA, ŠPORT IN NEVLADNE ORGANIZACIJE	24.131,05	32.197,88	32.197,88	75,0	75,0
1802	Ohranjanje kulturne dediščine	4.786,41	7.736,76	7.736,76	61,9	61,9
18029001	Nepremična kulturna dediščina	4.786,41	7.736,76	7.736,76	61,9	61,9
	<i>4018011 Investicijsko financiranje obnove kulturne dediščine</i>	<i>1.146,80</i>	<i>1.146,80</i>	<i>1.146,80</i>	<i>100,0</i>	<i>100,0</i>
	420804 Načrti in druga projektna dokumentacija	1.146,80	1.146,80	1.146,80	100,0	100,0
	<i>4018013 Tekoče financiranje obnove kulturne dediščine</i>	<i>3.639,61</i>	<i>6.589,96</i>	<i>6.589,96</i>	<i>55,2</i>	<i>55,2</i>
	402199 Drugi posebni materiali in storitve	100,00	100,00	100,00	100,0	100,0
	402503 Tekoče vzdrževanje drugih objektov	3.149,65	6.000,00	6.000,00	52,5	52,5
	402504 Zavarovalne premije za objekte	389,96	389,96	389,96	100,0	100,0
	402999 Drugi operativni odhodki	0,00	100,00	100,00	0,0	0,0
1803	Programi v kulturi	13.101,40	16.090,90	16.090,90	81,4	81,4
18039001	Knjižničarstvo in založništvo	11.666,50	14.424,00	14.424,00	80,9	80,9
	<i>4018001 Financiranje knjižnice Ptuj</i>	<i>11.666,50</i>	<i>14.424,00</i>	<i>14.424,00</i>	<i>80,9</i>	<i>80,9</i>
	413300 Tekoči transferi v javne zavode - sredstva za plače in druge izdatke zaposlenim	6.259,54	6.442,99	6.442,99	97,2	97,2
	413301 Tekoči transferi v javne zavode - sredstva za prispevke delodajalcev	940,89	942,89	942,89	99,8	99,8
	413302 Tekoči transferi v javne zavode - za izdatke za blago in storitve	4.426,95	6.999,00	6.999,00	63,3	63,3
	413310 Tekoči transferi v javne zavode - za premije kolektivnega dodatnega pokojninskega zavarovanja	39,12	39,12	39,12	100,0	100,0

A. Bilanca odhodkov

4000 - OBČINSKA UPRAVA

v EUR

PU/PPP/GPR/PPR/PP/K6	ZAKLJUČNI	VELJAVNI	REBALANS	Indeks (1)/(3)	Indeks (1)/(2)
	RAČUN	PRORAČUN	PRORAČUNA		
	2015	31.12.2015	2015		
	(1)	(2)	(3)		
18039003 Ljubiteljska kultura	1.434,90	1.666,90	1.666,90	86,1	86,1
4018002 Sofinanciranje ljubiteljske kulture	1.166,90	1.166,90	1.166,90	100,0	100,0
412000 Tekoči transferi nepridobitnim organizacijam in ustanovam	1.166,90	1.166,90	1.166,90	100,0	100,0
4018017 Financiranje Javnega sklada RS za kulturne dejavnosti OI Ptuj	268,00	500,00	500,00	53,6	53,6
413302 Tekoči transferi v javne zavode - za izdatke za blago in storitve	268,00	500,00	500,00	53,6	53,6
1804 Podpora posebnim skupinam	402,43	402,43	402,43	100,0	100,0
18049004 Programi drugih posebnih skupin	402,43	402,43	402,43	100,0	100,0
4018005 Financiranje društev upokojenecv	402,43	402,43	402,43	100,0	100,0
412000 Tekoči transferi nepridobitnim organizacijam in ustanovam	402,43	402,43	402,43	100,0	100,0
1805 Šport in prostochasne aktivnosti	5.840,81	7.967,79	7.967,79	73,3	73,3
18059001 Programi športa	5.840,81	7.967,79	7.967,79	73,3	73,3
4018006 Financiranje Športnega zavoda Ptuj	479,02	900,00	900,00	53,2	53,2
413302 Tekoči transferi v javne zavode - za izdatke za blago in storitve	479,02	900,00	900,00	53,2	53,2
4018007 Sofinanciranje športnih društev	1.944,60	1.944,60	1.944,60	100,0	100,0
412000 Tekoči transferi nepridobitnim organizacijam in ustanovam	1.944,60	1.944,60	1.944,60	100,0	100,0
4018009 Obratovalni stroški in tek.vzdrž.igrišča	1.554,37	2.243,46	2.243,46	69,3	69,3
402199 Drugi posebni materiali in storitve	100,00	150,00	150,00	66,7	66,7
402200 Električna energija	940,16	1.300,00	1.300,00	72,3	72,3
402203 Voda in komunalne storitve	197,33	250,00	250,00	78,9	78,9
402500 Tekoče vzdrževanje poslovnih objektov	116,00	300,00	300,00	38,7	38,7
402504 Zavarovalne premije za objekte	193,46	193,46	193,46	100,0	100,0
402511 Tekoče vzdrževanje druge opreme	7,42	50,00	50,00	14,8	14,8
4018010 Tekoče vzdrževanje in obratovalni stroški telovadnice	0,00	100,00	100,00	0,0	0,0
402500 Tekoče vzdrževanje poslovnih objektov	0,00	100,00	100,00	0,0	0,0
4018015 Sofinanciranje akcije Veter v laseh	379,73	379,73	379,73	100,0	100,0
402999 Drugi operativni odhodki	379,73	379,73	379,73	100,0	100,0

A. Bilanca odhodkov

4000 - OBČINSKA UPRAVA

v EUR

PU/PPP/GPR/PPR/PP/K6	ZAKLJUČNI	VELJAVNI	REBALANS			
	RAČUN	PRORAČUN	PRORAČUNA	Indeks	Indeks	
	2015	31.12.2015	2015	(1)/(3)	(1)/(2)	
	(1)	(2)	(3)			
<i>4018016 Sofinanciranje udeležbe na tekmovanjih</i>	200,00	1.000,00	1.000,00	20,0	20,0	
412000 Tekoči transferi nepridobitnim organizacijam in ustanovam	200,00	1.000,00	1.000,00	20,0	20,0	
<i>4018018 Stroški telovadnice</i>	1.283,09	1.400,00	1.400,00	91,7	91,7	
413300 Tekoči transferi v javne zavode - sredstva za plače in druge izdatke zaposlenim	1.105,16	1.200,00	1.200,00	92,1	92,1	
413301 Tekoči transferi v javne zavode - sredstva za prispevke delodajalcev	177,93	200,00	200,00	89,0	89,0	
19	IZOBRAŽEVANJE	281.406,47	289.550,16	289.550,16	97,2	97,2
1902	Varstvo in vzgoja predšolskih otrok	162.950,63	167.200,00	167.200,00	97,5	97,5
<i>19029001 Vrtci</i>		<i>162.950,63</i>	<i>167.200,00</i>	<i>167.200,00</i>	<i>97,5</i>	<i>97,5</i>
<i>4019001 Sofinanciranje predšolske vzgoje-vrtci</i>		<i>162.950,63</i>	<i>167.000,00</i>	<i>167.000,00</i>	<i>97,6</i>	<i>97,6</i>
411921 Plačilo razlike med ceno programov v vrtcih in plačili staršev	161.609,30	165.000,00	165.000,00	98,0	98,0	
413302 Tekoči transferi v javne zavode - za izdatke za blago in storitve	1.341,33	2.000,00	2.000,00	67,1	67,1	
<i>4019002 Investicije za predšolsko vzgojo-vrtec</i>	<i>0,00</i>	<i>200,00</i>	<i>200,00</i>	<i>0,0</i>	<i>0,0</i>	
432300 Investicijski transferi javnim zavodom	0,00	200,00	200,00	0,0	0,0	
1903	Primarno in sekundarno izobraževanje	76.254,99	77.400,16	77.400,16	98,5	98,5
<i>19039001 Osnovno šolstvo</i>		<i>75.426,27</i>	<i>75.935,42</i>	<i>75.935,42</i>	<i>99,3</i>	<i>99,3</i>
<i>4019003 Sofinanciranje izvajanja dodatnih programov v OŠ</i>		<i>7.827,84</i>	<i>7.990,00</i>	<i>7.990,00</i>	<i>98,0</i>	<i>98,0</i>
413300 Tekoči transferi v javne zavode - sredstva za plače in druge izdatke zaposlenim	6.881,70	7.000,00	7.000,00	98,3	98,3	
413301 Tekoči transferi v javne zavode - sredstva za prispevke delodajalcev	946,14	950,00	950,00	99,6	99,6	
413310 Tekoči transferi v javne zavode - za premije kolektivnega dodatnega pokojninskega zavarovanja	0,00	40,00	40,00	0,0	0,0	
<i>4019004 Tekoče vzdrževanje in obratovalni stroški v OŠ</i>		<i>41.679,55</i>	<i>41.998,94</i>	<i>41.998,94</i>	<i>99,2</i>	<i>99,2</i>
402199 Drugi posebni materiali in storitve	173,73	173,73	173,73	100,0	100,0	
402500 Tekoče vzdrževanje poslovnih objektov	15.481,17	15.481,17	15.481,17	100,0	100,0	
402504 Zavarovalne premije za objekte	1.703,92	1.703,92	844,04	201,9	100,0	
402999 Drugi operativni odhodki	0,00	0,00	500,00	0,0	---	
413302 Tekoči transferi v javne zavode - za izdatke za blago in storitve	24.320,73	24.640,12	25.000,00	97,3	98,7	

A. Bilanca odhodkov

4000 - OBČINSKA UPRAVA

v EUR

PU/PPP/GPR/PPR/PP/K6	ZAKLJUČNI	VELJAVNI	REBALANS		
	RAČUN	PRORAČUN	PRORAČUNA	Indeks	Indeks
	2015	31.12.2015	2015	(1)/(3)	(1)/(2)
	(1)	(2)	(3)		
<i>4019005 Sofinanciranje OŠ Ljudevita Pivka Ptuj</i>	812,48	812,48	812,48	100,0	100,0
413302 Tekoči transferi v javne zavode - za izdatke za blago in storitve	812,48	812,48	812,48	100,0	100,0
<i>4019006 Investicija OŠ</i>	2.684,00	2.684,00	2.684,00	100,0	100,0
420804 Načrti in druga projektna dokumentacija	2.684,00	2.684,00	2.684,00	100,0	100,0
<i>4019010 Stroški čistilca v OŠ, vrtcu, telovadnici</i>	2.422,40	2.450,00	2.450,00	98,9	98,9
413300 Tekoči transferi v javne zavode - sredstva za plače in druge izdatke zaposlenim	2.122,74	2.130,00	2.130,00	99,7	99,7
413301 Tekoči transferi v javne zavode - sredstva za prispevke delodajalcev	290,51	300,00	300,00	96,8	96,8
413310 Tekoči transferi v javne zavode - za premije kolektivnega dodatnega pokojninskega zavarovanja	9,15	20,00	20,00	45,8	45,8
<i>4019014 Sofinanciranje izgradnje OŠ dr.Ljudevita Pivka s telovadnico</i>	20.000,00	20.000,00	20.000,00	100,0	100,0
432000 Investicijski transferi občinam	20.000,00	20.000,00	20.000,00	100,0	100,0
19039002 Glasbeno šolstvo	828,72	1.464,74	1.464,74	56,6	56,6
<i>4019007 Sofinanciranje Glasbene šole Ptuj</i>	0,00	216,00	216,00	0,0	0,0
413300 Tekoči transferi v javne zavode - sredstva za plače in druge izdatke zaposlenim	0,00	116,00	116,00	0,0	0,0
413302 Tekoči transferi v javne zavode - za izdatke za blago in storitve	0,00	100,00	100,00	0,0	0,0
<i>4019012 Zasebna glasbena šola v samostanu Sv.Petra in Pavla</i>	828,72	1.248,74	1.248,74	66,4	66,4
413500 Tekoča plačila storitev drugim izvajalcem javnih služb, ki niso posredni proračunski uporabniki	828,72	1.248,74	1.248,74	66,4	66,4
1906 Pomoči šolajočim	42.200,85	44.950,00	44.950,00	93,9	93,9
19069001 Pomoči v osnovnem šolstvu	42.000,85	44.750,00	44.750,00	93,9	93,9
<i>4019009 Sofinanciranje šolskih prevozov</i>	42.000,85	44.750,00	44.750,00	93,9	93,9
411900 Regresiranje prevozov v šolo	42.000,85	44.750,00	44.750,00	93,9	93,9
19069003 Štipendije	200,00	200,00	200,00	100,0	100,0
<i>4019013 Nagrade zlatim maturantom</i>	200,00	200,00	200,00	100,0	100,0
411908 Denarne nagrade in priznanja	200,00	200,00	200,00	100,0	100,0

A. Bilanca odhodkov

4000 - OBČINSKA UPRAVA

v EUR

PU/PPP/GPR/PPR/PP/K6		ZAKLJUČNI	VELJAVNI	REBALANS	Indeks	Indeks
		RAČUN	PRORAČUN	PRORAČUNA		
		2015	31.12.2015	2015		
		(1)	(2)	(3)	(1)/(3)	(1)/(2)
20	SOCIALNO VARSTVO	82.446,44	81.498,75	81.498,75	101,2	101,2
2002	Varstvo otrok in družine	3.165,78	3.725,57	3.725,57	85,0	85,0
20029001	Drugi programi v pomoč družini	3.165,78	3.725,57	3.725,57	85,0	85,0
4020001	Sofinanciranje varne hiše Ptuj	612,00	612,00	612,00	100,0	100,0
411999	Drugi transferi posameznikom in gospodinjstvom	612,00	612,00	612,00	100,0	100,0
4020002	Darila ob rojstvu otroka	1.990,21	2.500,00	2.500,00	79,6	79,6
411103	Darilo ob rojstvu otroka	1.990,21	2.500,00	2.500,00	79,6	79,6
4020013	Sofinanciranje letovanja otrok	0,00	50,00	50,00	0,0	0,0
412000	Tekoči transferi nepridobitnim organizacijam in ustanovam	0,00	50,00	50,00	0,0	0,0
4020016	Laična pomoč družinam	563,57	563,57	563,57	100,0	100,0
411999	Drugi transferi posameznikom in gospodinjstvom	563,57	563,57	563,57	100,0	100,0
2004	Izvajanje programov socialnega varstva	79.280,66	77.773,18	77.773,18	101,9	101,9
20049002	Socialno varstvo invalidov	23.846,73	22.703,47	22.703,47	105,0	105,0
4020003	Stroški družinskih pomočnikov	20.371,92	20.371,92	20.371,92	100,0	100,0
411922	Izplačila družinskemu pomočniku	20.371,92	20.371,92	20.371,92	100,0	100,0
4020019	Sofinanciranje domskega varstva Dornava	3.474,81	2.331,55	2.331,55	149,0	149,0
411909	Regresiranje oskrbe v domovih	3.474,81	2.331,55	2.331,55	149,0	149,0
20049003	Socialno varstvo starih	53.619,15	52.056,93	52.056,93	103,0	103,0
4020004	Pomoč na domu	7.565,82	7.650,00	7.650,00	98,9	98,9
411999	Drugi transferi posameznikom in gospodinjstvom	7.565,82	7.650,00	7.650,00	98,9	98,9
4020005	Sofinanciranje domskih varstev Ptuj	10.888,88	11.000,00	11.000,00	99,0	99,0
411909	Regresiranje oskrbe v domovih	10.888,88	11.000,00	11.000,00	99,0	99,0
4020006	Sofinanciranje domskih varstev Lukavci	18.306,93	18.306,93	18.306,93	100,0	100,0
411909	Regresiranje oskrbe v domovih	18.306,93	18.306,93	18.306,93	100,0	100,0

A. Bilanca odhodkov

4000 - OBČINSKA UPRAVA

v EUR

PU/PPP/GPR/PPR/PP/K6	ZAKLJUČNI	VELJAVNI	REBALANS	Indeks	Indeks	
	RAČUN	PRORAČUN	PRORAČUNA			
	2015	31.12.2015	2015			
	(1)	(2)	(3)	(1)/(3)	(1)/(2)	
<i>4020007 Sofinanciranje domskih varstev Hrastovec</i>	16.857,52	15.100,00	15.100,00	111,6	111,6	
411909 Regresiranje oskrbe v domovih	16.857,52	15.100,00	15.100,00	111,6	111,6	
20049004 Socialno varstvo materialno ogroženih	0,00	1.000,00	1.000,00	0,0	0,0	
<i>4020008 Plačila pogrebnih storitev</i>	0,00	1.000,00	1.000,00	0,0	0,0	
411999 Drugi transferi posameznikom in gospodinjstvom	0,00	1.000,00	1.000,00	0,0	0,0	
20049005 Socialno varstvo zasvojenih	159,02	159,02	159,02	100,0	100,0	
<i>4020014 Financiranje društva za pomoč odvisnikom od nedovoljenih drog ARS VITAE Ptuj</i>	159,02	159,02	159,02	100,0	100,0	
412000 Tekoči transferi nepridobitnim organizacijam in ustanovam	159,02	159,02	159,02	100,0	100,0	
20049006 Socialno varstvo drugih ranljivih skupin	1.655,76	1.853,76	1.853,76	89,3	89,3	
<i>4020010 Financiranje humanitarnih organizacij</i>	455,76	455,76	455,76	100,0	100,0	
412000 Tekoči transferi nepridobitnim organizacijam in ustanovam	455,76	455,76	455,76	100,0	100,0	
<i>4020015 Financiranje Združenja multiple skleroze</i>	0,00	198,00	198,00	0,0	0,0	
412000 Tekoči transferi nepridobitnim organizacijam in ustanovam	0,00	198,00	198,00	0,0	0,0	
<i>4020018 Financiranje OZ RK Ptuj</i>	1.200,00	1.200,00	1.200,00	100,0	100,0	
412000 Tekoči transferi nepridobitnim organizacijam in ustanovam	1.200,00	1.200,00	1.200,00	100,0	100,0	
22	SERVISIRANJE JAVNEGA DOLGA	7.750,94	7.825,00	7.825,00	99,1	99,1
2201	Servisiranje javnega dolga	7.750,94	7.825,00	7.825,00	99,1	99,1
22019001	Obveznosti iz naslova financiranja izvrševanja proračuna - domače zadolževanje	7.225,94	7.300,00	7.300,00	99,0	99,0
<i>4022002 Plačila obresti zadolževanja občine</i>	7.225,94	7.300,00	7.300,00	99,0	99,0	
403101 Plačila obresti od dolgoročnih kreditov - poslovnim bankam	7.225,94	7.300,00	7.300,00	99,0	99,0	
22019002	Stroški financiranja in upravljanja z dolgom	525,00	525,00	525,00	100,0	100,0
<i>4022001 Stroški v zvezi z zadolževanjem občine</i>	525,00	525,00	525,00	100,0	100,0	
402932 Stroški, povezani z zadolževanjem	525,00	525,00	525,00	100,0	100,0	

A. Bilanca odhodkov

4000 - OBČINSKA UPRAVA

v EUR

PU/PPP/GPR/PPR/PP/K6	ZAKLJUČNI	VELJAVNI	REBALANS	Indeks	Indeks	
	RAČUN	PRORAČUN	PRORAČUNA			
	2015	31.12.2015	2015	(1)/(3)	(1)/(2)	
	(1)	(2)	(3)			
23	INTERVENCIJSKI PROGRAMI IN OBVEZNOSTI	15.000,00	21.932,85	21.932,85	68,4	68,4
2302	Posebna proračunska rezerva in programi pomoči v primerih nesreč	15.000,00	15.000,00	15.000,00	100,0	100,0
23029001	Rezerva občine	15.000,00	15.000,00	15.000,00	100,0	100,0
4023004	Proračunska rezerva	15.000,00	15.000,00	15.000,00	100,0	100,0
409100	Proračunska rezerva	15.000,00	15.000,00	15.000,00	100,0	100,0
2303	Splošna proračunska rezervacija	0,00	6.932,85	6.932,85	0,0	0,0
23039001	Splošna proračunska rezervacija	0,00	6.932,85	6.932,85	0,0	0,0
4023001	Splošna proračunska rezervacija	0,00	5.000,00	5.000,00	0,0	0,0
409000	Splošna proračunska rezervacija	0,00	5.000,00	5.000,00	0,0	0,0
4023003	Financiranje vaških odborov	0,00	932,85	932,85	0,0	0,0
402500	Tekoče vzdrževanje poslovnih objektov	0,00	932,85	932,85	0,0	0,0
4023005	Akcija EUR na EUR	0,00	1.000,00	1.000,00	0,0	0,0
402599	Drugi izdatki za tekoče vzdrževanje in zavarovanje	0,00	1.000,00	1.000,00	0,0	0,0

C. Račun financiranja

4000 - OBČINSKA UPRAVA

v EUR

PU/PPP/GPR/PPR/PP/K6		ZAKLJUČNI	VELJAVNI	REBALANS	Indeks	Indeks
		RAČUN 2015 (1)	PRORAČUN 31.12.2015 (2)	PRORAČUNA 2015 (3)		
4000	OBČINSKA UPRAVA	50.000,00	50.000,00	50.000,00	100,0	100,0
22	SERVISIRANJE JAVNEGA DOLGA	50.000,00	50.000,00	50.000,00	100,0	100,0
2201	Servisiranje javnega dolga	50.000,00	50.000,00	50.000,00	100,0	100,0
<i>22019001</i>	<i>Obveznosti iz naslova financiranja izvrševanja proračuna - domače zadolževanje</i>	<i>50.000,00</i>	<i>50.000,00</i>	<i>50.000,00</i>	<i>100,0</i>	<i>100,0</i>
	<i>4022005 Odplačilo kredita za investicije v proračunu</i>	<i>50.000,00</i>	<i>50.000,00</i>	<i>50.000,00</i>	<i>100,0</i>	<i>100,0</i>
	<i>550101 Odplačila kreditov poslovnim bankam - dolgoročni krediti</i>	<i>50.000,00</i>	<i>50.000,00</i>	<i>50.000,00</i>	<i>100,0</i>	<i>100,0</i>

**III. NA RT RAZVOJNIH PROGRAMOV za obino Trnovska vas
2015-2018**

06 LOKALNA SAMOUPRAVA

PU/PPP/GPR/PPR/Projekt/Viri	Za etek financiranja	Konec financiranja	Vrednost projekta	Pred 2015	2015	2016	2017	2018	2019	Skupaj
4000 Obinska uprava										
06 Lokalna samouprava										
0603 Dejavnost obinske uprave										
06039002 Razpol.in upr.s premoenjem potrebam za ob. upravo										
NAKUP OPREME (tudi raunalniške za ob. uprava, OS.)	2015	2018	70.000	13.194	8.766	0	0	0	0	21.960
Viri financiranja				0	0	0	0	0	0	0
Obinski proraun				13.194	8.766	0	0	0	0	21.960

PU/PPP/GPR/PPR/Projekt/Viri	Za etek financiranja	Konec financiranja	Vrednost projekta	Pred 2015	2015	2016	2017	2018	2019	Skupaj
4000 Obinska uprava										
06 Lokalna samouprava										
0603 Dejavnost obinske uprave										
06039002 Razpol.in upr.s premoenjem potrebam za ob. upravo										
Nakup prevoznih sredstev - traktorja	2015	2018	27.516	0	25.800	0	0	0	0	25.800
Viri financiranja										
Obinski proraun				0	25.800	0	0	0	0	25.800

07 OBRAMBA IN UKREPI V IZREDNIH PRIMERIH

PU/PPP/GPR/PPR/Projekt/Viri	Za etek financiranja	Konec financiranja	Vrednost projekta	Pred 2015	2015	2016	2017	2018	2019	Skupaj
4000 Ob insak uprava										
07 Obramba in ukrepi ob izrednih dogodkih										
0703 Varstvo pred naravnimi in drugimi nesre ami										
07039002 Delovanje sistema za zaz ito, rez. In pomo										
NAKUP OPREME - POBARNNA VARNOST	2015	2018	15.000	8.500	3.500	0	0	0	0	12.000
Viri financiranja:										
ob inski prora un				8.500	3.500	0	0	0	0	12.000

11 KMETIJSTVO, GOZDARSTVO IN RIBIÜTVO

PU/PPP/GPR/PPR/Projekt/Viri	Za etek financ.	Konec financ.	Vrednost projekta	Pred 2015	2015	2016	2017	2018	2019	Skupaj
4000 Ob insak uprava										
11 Kmetijstvo, gozdarstvo in prehrana										
1102 Program reforme kmetijstva in Oivilstva										
11029002 Razvoj in prilagajanje pode0elskih obmo ij										
Razvojni program podeyelja, LAS - Oglasne deske	2015	2018	14.000	0	14.000	0	0	0	0	0
Viri financiranja:										
Ob inski prora un			6.500	0	0	0	0	0	0	0
Min za kmet., LAS, Agencija za kmet. Trge in razvoj pode0elja			7.500	0	0	0	0	0	0	0

PU/PPP/GPR/PPR/Projekt/Viri	Za etek financ.	Konec financ.	Vrednost projekta	Pred 2015	2015	2016	2017	2018	2019	Skupaj
4000 Ob insak uprava										
11 Kmetijstvo, gozdarstvo in prehrana										
1102 Program reforme kmetijstva in Oivilstva										
11029002 Razvoj in prilagajanje pode0elskih obmo ij										
Obnova ve namenske dvorane	2015	2018	20.000	2.000	7.897	0	0	0	0	9.897
Viri financiranja:										
Ob inski prora un			20.000	2.000	7.897	0	0	0	0	9.897

Državni proračun			0	0	0	0	0	0	0	0
------------------	--	--	---	---	---	---	---	---	---	---

13 PROMET, PROMETNA INFRASTRUKTURA IN KOMUNIKACIJE

PU/PPP/GPR/PPR/Projekt/Viri 4000 Obinski uprava	Začetek financiranja	Konec financiranja	Vrednost projekta	Pred 2015	2015	2016	2017	2018	2019	Skupaj
13 Promet, promet. infrastr. In komunikacije										
1302 Cestni promet in infrastruktura										
13029002 Investicijsko vzdrževanje in gradnja obinskih stez										
Rekonstrukcija lokalnih cest (Bizeki vrh)	2015	2018	30.000	0	0	0	0	0	0	0
Viri financiranja:										
Obinski proračun			30.000	0	0	0	0	0	0	0
Državni proračun				0	0	0	0	0	0	0

PU/PPP/GPR/PPR/Projekt/Viri 4000 Obinski uprava	Začetek financiranja	Konec financiranja	Vrednost projekta	Pred 2014	2014	2015	2016	2017	2018	Skupaj
13 Promet, promet. infrastr. In komunikacije										
1302 Cestni promet in infrastruktura										
13029002 investicijsko vzdrževanje in gradnja obinskih cest										
Modernizacija JP 560-711 Zorici - Horvat-Prigl	2014	2018	59.319	0	0	59.319	0	0	0	59.319
Viri financiranja:										
Obinski proračun			24.828	0	0	43.224	0	0	0	43.224
Državni proračun MGRT 21. leten ZFO-1			34.491	0	0	16.095	0	0	0	16.095

PU/PPP/GPR/PPR/Projekt/Viri	Za etek financiranja	Konec financiranja	Vrednost projekta	Pred 2015	2015	2016	2017	2018	2019	Skupaj
4000 Ob insak uprava										
13 Promet,promet.infrastr. In komunikacije										
1302 Cestni promet in infrastruktura										
13029002 nvesticijsko vzdrøevanja in gradnjaob inskih cest										
Modernizacij JP 560-921 Biý- zgornji kot	2015	2018	60.000	0	51.380	0	0	0	0	51.380
Viri financiranja:										
Ob inski prora un			35.509	0	35.285	0	0	0	0	35.285
Drøavni prora un MGRT 21. len ZFO-1			34.491	0	16.095	0	0	0	0	16.095

PU/PPP/GPR/PPR/Projekt/Viri	Za etek financiranja	Konec financiranja	Vrednost projekta	Pred 2015	2015	2016	2017	2018	2019	Skupaj
4000 Ob insak uprava										
13 Promet,promet.infrastr. In komunikacije										
1302 Cestni promet in infrastruktura										
13029002 investicijsko vzdr. in gradnja ob inskih cest										
Rekonstrukcija JP	2015	2018	9.000	0	0	0	0	0	0	0
Viri financiranja:										
Ob inski prora un			9000	0	0	0	0	0	0	0
Drøavni prora un				0	0	0	0	0	0	0

PU/PPP/GPR/PPR/Projekt/Viri	Za etek financiranja	Konec financiranja	Vrednost projekta	Pred 2015	2015	2016	2017	2018	2019	Skupaj
4000 Ob insak uprava										
13 Promet,promet.infrastr. In komunikacije										
1302 Cestni promet in infrastruktura										
13029003 Urejanje cestnega prometa										
Prometna signalizacija na ob inskih cestah	2015	2018	9.000	1.697	584	0	0	0	0	2.281
Viri financiranja:										
Ob inski prora un			9000	1.697	584	0	0	0	0	2.281
Drøavni prora un				0	0	0	0	0	0	0

PU/PPP/GPR/PPR/Projekt/Viri 4000 Ob insak uprava	Za etek financiranja	Konec financiranja	Vrednost projekta	Pred 2015	2015	2016	2017	2018	2019	Skupaj
13 Promet,promet.infrastr. In komunikacije										
1302 Cestni promet in infrastruktura										
13029003 Urejanje cestnega prometa										
Izgradnja avtobusnega postajališča (rmla, Sovjak)	2015	2018	6.000	0	5.438	0	0	0	0	5.438
Viri financiranja:										
Obinski proračun			6000	0	5.438	0	0	0	0	5.438
Državni proračun				0	0	0	0	0	0	0

PU/PPP/GPR/PPR/Projekt/Viri 4000 Ob insak uprava	Za etek financiranja	Konec financiranja	Vrednost projekta	Pred 2015	2015	2016	2017	2018	2019	Skupaj
13 Promet,promet.infrastr. In komunikacije										
1302 Cestni promet in infrastruktura										
13029004 Cestna razsvetljava										
Izgradnja JR Sovjak	2014	2018	17.775	8.775	13.960	0	0	0	0	22.735
Viri financiranja:										
Obinski proračun			17.775	8.775	13.960	0	0	0	0	22.735
Državni proračun				0		0	0	0	0	0

PU/PPP/GPR/PPR/Projekt/Viri 4000 Ob insak uprava	Za etek financiranja	Konec financiranja	Vrednost projekta	Pred 2015	2015	2016	2017	2018	2019	Skupaj
13 Promet,promet.infrastr. In komunikacije										
1302 Cestni promet in infrastruktura										
13029004 Cestna razsvetljava										
Izgradnja JR Bišoba kota in ostali priključki	2014	2018	0	69.000	47.100	21.900	0	0	0	47.100
Viri financiranja:										

Obinski proračun			0	0	47.100	21.900	0	0	0	47.100
Državni proračun				0		0	0	0	0	0

PU/PPP/GPR/PPR/Projekt/Viri	Za etek financiranja	Konec financiranja	Vrednost projekta	Pred 2015	2015	2016	2017	2018	2019	Skupaj
4000 Obinski uprava										
13 Promet, promet. infrastr. In komunikacije										
1302 Cestni promet in infrastruktura										
13029006 Investicijsko vzdrževanje in gradnja državnih stez										
Izgradnja pločnikov ob R1 smer Biš	2013	2018	640.520	52.760	82.117	10.000	0	0	0	134.877
Viri financiranja:										
Obinski proračun			112.477	52.760	82.117	10.000	0			134.877
Državni proračun - Direkcija RS za ceste			488.998	0	0	0	0	0	0	0
Državni proračun - DARS			79.045	0	0	0	0	0	0	0

PU/PPP/GPR/PPR/Projekt/Viri	Za etek financiranja	Konec financiranja	Vrednost projekta	Pred 2015	2015	2016	2017	2018	2019	Skupaj
4000 Obinski uprava										
13 Promet, promet. infrastr. In komunikacije										
1302 Cestni promet in infrastruktura										
13029006 Investicijsko vzdrževanje in gradnja državnih stez										
Izgradnja pločnikov ob R1 smer Lobjani	2013	2018	321.362	21.624	54.690	7.500	0	0	0	76.314
Viri financiranja:										
Obinski proračun			79.190	21.624	54.690	7.500	0			76.314
Državni proračun - Direkcija RS za ceste			199.020	0	0	0	0	0	0	0
Državni proračun - DARS			43.150	0	0	0	0	0	0	0

PU/PPP/GPR/PPR/Projekt/Viri	Za etek financiranja	Konec financiranja	Vrednost projekta	Pred 2015	2015	2016	2017	2018	2019	Skupaj
4000 Obinski uprava										
13 Promet, promet. infrastr. In komunikacije										
1302 Cestni promet in infrastruktura										
13029006 Investicijsko vzdrževanje in gradnja državnih stez										

Kolesarska steza- nadaljevanje steze v smeri Go ova	2015	2018	150.000	6.667	0	0	0	0	0	0
Viri financiranja:										
Obinski proračun			0	6.667	0	0	0	0	0	0
Državni proračun			0	0	0	0	0	0	0	0

15 VAROVANJE OKOLJA IN NARAVNE DEDIŠČINE

PU/PPP/GPR/PPR/Projekt/Viri	Začetek financiranja	Konec financiranja	Vrednost projekta	Pred 2015	2015	2014	2015	2016	2017	Skupaj
4000 Obinska uprava										
15 Varovanje okolja in naravne dediščine										
1502 Zmanjševanje onesnoženja, kontrola in nadzor										
15029002 Ravnanje z odpadno vodo										
IZGRADNJA KANALIZACIJE LO I	2014	2018	500.000	5.929	0	0	0	0	0	5.929
Viri financiranja:										
Obinski proračun				5.929	0	0	0	0	0	5.929
taksa za obremenjevanje vode					0					0
Državni proračun					0					0
Državna sredstva					0					0

PU/PPP/GPR/PPR/Projekt/Viri	Začetek financiranja	Konec financiranja	Vrednost projekta	Pred 2015	2015	2016	2017	2018	2019	Skupaj
4000 Obinska uprava										
15 Varovanje okolja in naravne dediščine										
1502 Zmanjševanje onesnoženja, kontrola in nadzor										
15029001 Zbiranje in ravnanje z odpadki										
Izgradnja zbirnega centra za odpadke	2014	2015	50.355,00	0,00	46.755,00	0,00	0,00	0,00	0,00	46.755,00
Viri financiranja:										
Obinski proračun - proračunska postavka 4015022			20.355,00	0,00	16.755,00	0,00	0,00			16.755,00
Transferni prihodek drugih občin (Ptuj)			30.000,00		30.000,00	0,00	0,00			30.000,00

0

PU/PPP/GPR/PPR/Projekt/Viri 4000 Ob insak uprava	Za etek financiranja	Konec financiranja	Vrednost projekta	Pred 2013	2013	2014	2015	2016	2017	Skupaj
15 Varovanje okolja in naravne dediz ine										
1502 Zmanjzevanje onesna0evanja,kontrola in nadzor										
15029002 Ravnanje z odpadno vodo										
KANALIZACIJA Blü	2013	2015	721.498,09	0,00	0,00	144.195,86	577.302,23	0,00	0,00	721.498,09
Viri financiranja:										
Ob inski prora un - prora unska postavka 4015010			108.224,72	0,00	0,00	22.269,63	85.955,09			108.224,72
Dr0avni prora una - MGRT-ESRR, 761910 Razvoj regij 07-13 EU			613.273,37		0,00	121.926,23	491.347,14			613.273,37

PU/PPP/GPR/PPR/Projekt/Viri 4000 Ob insak uprava	Za etek financ.	Konec financ.	Vrednost projekta	Pred 2015	2015	2016	2017	2018	2019	Skupaj
15 Varovanje okolja in naravne dediz ine										
1504 Upravljanje in nadzor vodnih virov										
15049001 Na rtovanje, varstvo in urejanje voda										
SANACIJA VODOTOKOV (Trnovski)	2014	2018	35.000	28.000	20.000	0	0	0	0	20.000
Viri financiranja								0	0	
Ob inski prora un				10.000	8.200	0	0	0	0	8.200
MOP, Min. za kmetijstvo				18.000	11.800	0	0	0	0	11.800

PU/PPP/GPR/PPR/Projekt/Viri 4000 Ob insak uprava	Za etek financiranja	Konec financiranja	Vrednost projekta	Pred 2015	2015	2016	2017	2018	2019	Skupaj
15 Varovanje okolja in naravne dediz ine				0						
1502 Zmanzanje onesna0eanje,kontrola in nadzor										
15029001 Zbiranje in ravnanje z odpadki										

SOFINANCIRANJE IZGRADNJE GAJK	2.015	2018	30.000	3.632	0	0	0	0	0	3.632
Viri :										
Taksa za obremenjevanje okolja				3.632	0	0	0	0	0	3.632
Obinski proračun				0	0	0	0	0	0	0

19 IZOBRAŽEVANJE

PU/PPP/GPR/PPR/Projekt/Viri 4000 Obinski uprava	Začetek financ.	Konec financ.	Vrednost projekta	Pred 2015	2015	2016	2017	2018	2019	Skupaj
19 Izobraževanje										
1903 Primarno in sekundarno izobraževanje										
19039001 Osnovno zolstvo										
Investicije Oü - nova učilnica	2014	2018	25.000	0	2.684	22.316	0	0	0	2.684
Viri financiranja								0	0	
Obinski proračun			25000	0	2.684	22.316	0	0	0	2.684
Državni proračun				0	0	0	0	0	0	0

PU/PPP/GPR/PPR/Projekt/Viri 4000 Obinski uprava	Začetek financ.	Konec financ.	Vrednost projekta	Pred 2015	2015	2016	2017	2018	2019	Skupaj
19 Izobraževanje										
1903 Primarno in sekundarno izobraževanje										
19039001 Osnovno zolstvo										
Sofinanciranje izgradnje Oü Ljudevita Pivka s telovadnico	2014	2018	4.048.655	0	20.000	16.392	0	0	0	20.000
Viri financiranja								0	0	
Obinski proračun - Obina Trnovska vas			36.392	0	20.000	16.392	0	0	0	20.000
Ostale občine Sp. Podravja			4.012.263	0	0	0	0	0	0	0

Pripravila:

Obinska uprava

Župan občine Trnovska vas

Alojz Benko dipl.upr.org.l.r.

Trnovska vas, marec 2016

Številka:

OBRAZLOŽITEV ZAKLJUČNEGA RAČUNA ZA LETO 2015

I. SPLOŠNI DEL PRORAČUNA

A. BILANCA PRIHODKOV IN ODHODKOV

PRIHODKI

Realizacija prihodkov v letu 2015 je dosežena v višini 1.669.621,75 €, oziroma 100 % glede na rebalans proračuna.

70 - DAVNI PRIHODKI

Davni prihodki so bili realizirani v višini 100 % glede na rebalans proračuna 2015. V realizaciji vseh prihodkov predstavljajo davni prihodki 49,33 % delež. Med davnimi prihodki predstavlja odstopljeni delež od dohodnine 90,08 %, davki na premoženje 7,84 %, ter domači davki na blago in storitve 1,03 % delež.

71 - NEDAVNI PRIHODKI

Nedavni prihodki so bili realizirani v višini 99,5 % glede na rebalans proračuna. V okviru celotnih prihodkov za leto 2015 pa predstavljajo nedavni prihodki 7,88 % delež vseh prihodkov. Specifikacija posameznih prihodkov z indeksi je razvidna v priloženem tabelarnem delu. Nismo planirali, zato ni realizacije.

74 - TRANSFERNI PRIHODKI

Transferni prihodki predstavljajo 42,79 % delež vseh prihodkov, realizirani so bili 100 % glede na rebalans proračuna. Prejeta sredstva iz državnega proračuna iz sredstev Evropske unije predstavljajo 68,78 % delež transfernih prihodkov.

ODHODKI

Realizacija odhodkov znaša 1.899.090,81 €. Indeks odhodkov nad prihodki znaša 87,92 %.

40 - TEKOČI ODHODKI

Tekoči odhodki predstavljajo 23,76 % delež vseh odhodkov. Podrobnejši pregled je prikazan v tabelarnem delu proračuna, sem spadajo: plačila in drugi izdatki zaposlenim, prispevki delodajalcev za socialno varnost, izdatki za blago in storitve, plačila domačih obresti, rezerve.

41 - TEKOČI TRANSFERI

Tekoči transferi so bili realizirani v višini 95,9 % glede na rebalans proračuna za leto 2015. Tekoči transferi predstavljajo 20,99 % vseh odhodkov. Podrobnejši členitev je razvidna v tabelarnem delu. Razlike se pojavljajo pri transferih posameznikom in gospodinjstvom, transferi neprofitnim organizacijam in drugi tekoči domači transferi.

42 - INVESTICIJSKI ODHODKI

Investicijski odhodki so dosegli 96,3 % glede na rebalans proračuna v letu 2015. K tem odhodkom je potrebno prišteti indeksi odprtih postavk iz omenjenega leta. Investicijski odhodki predstavljajo 54,01 % vseh odhodkov v letu 2015. Izstopajočih razlik glede na rebalans proračuna ni bilo.

43 - INVESTICIJSKI TRANSFERI

Investicijske transfere (odhodke) smo realizirali 99,2 % glede na rebalans proračuna v letu 2015. Podrobnejša členitev je prikazana v tabelarnem delu zaključnega računa proračuna.

A. Bilanca prihodkov in odhodkov izkazuje primanjkljaj prihodkov v višini -229.469,06 €, to pomeni da smo imeli več odhodkov kot prihodkov.

B. RA UN FINANCIJNE TERJATEV IN NALOŽBE

Pridobljenih sredstev s prodajo kapitalskih deležev v privatnih podjetjih ni bilo.

C. RA UN FINANCIRANJA

Račun financiranja je prikazan v tabelarnem delu. Zadolževanje v letu 2014 je bilo v višini 350.000,00 € za namene izgradnje kanalizacije Bič. V letu 2015 je bil plačan prvi obrok tega kredita, ostalo plačilo bo potekalo v naslednjih letih po 50.000 € letno. Ob koncu leta 2014 (oziroma 1.1.2015) je bilo stanje na računih 507.860,99 evrov.

V Trnovski vasi, marec 2016.

Pripravila:
Obinska uprava

fiupan obine Trnovska vas
Alojz Benko, dipl. upr. org. l.r.

II. POSEBNI DEL PRORAČUNA

Posebni del proračuna je razdeljen na štiri proračunske porabnike:

- 1000-občinski svet
- 2000-nadzorni odbor
- 3000-flupan
- 4000-občinska uprava

Posebni del proračuna je razdeljen na neposredne proračunske porabnike in to na občinski svet, nadzorni odbor, flupana in občinsko upravo. Pri vsakem neposrednem porabniku je zaključni račun obrazložen po področjih porabe, v določenih primerih tudi po proračunskih postavkah. Posebni del proračuna je sestavljen po programski klasifikaciji, ki se deli na 21 področij porabe, le te pa na glavne programe (61) in naprej na podprograme (122 podprogramov). Po posameznih proračunskih postavkah v okviru podprogramov je podrobno opredeljena namembnost porabe proračunskih sredstev. V nadaljevanju vam predstavljamo porabo proračunskih sredstev po posameznem proračunskem uporabniku.

1000 OBČINSKI SVET

Proračunski uporabnik je dosegel realizacijo v višini 82,6 % glede na rebalans proračuna.

01-politični sistem: področje vključuje en program in tri proračunske postavke.

Sejnine članom občinskega sveta, odborov in komisij so bile izplačane redno mesečno na osnovi seznamov prisotnosti na sejah in veljavnih pravnih aktov občine. V letu 2015 je bilo:

- 8 sej OS (7 rednih in 1 slavnostna),
- 8 sej NO (4 redne seje in 4 nadzori),
- 3 zasedanja vseh odborov,
- 4 zasedanja vseh komisij.

Materialni stroški so bili porabljeni v okviru veljavnega proračuna. Politične stranke so bile financirane 0,2 % ppi glede na izide volitev v letu 2014.

04-skupne administrativne službe in splošne javne storitve: Realizacija v tej skupini je bila 70,4 % glede na rebalans proračuna v letu 2015. Področje vključuje dva podprograma, ki sta razdeljena na pet proračunskih postavk. Realizacija na posameznih postavkah je vidna v tabelarnem delu posebnega dela proračuna. Manjša poraba sredstev je bila na postavki stroški objav občinskih predpisov, stroški občinskega praznika.

06 občinska samouprava: financiranje skupnosti občine (članarina) je bilo realizirano 100 %.

08 občinske zadeve in varnost: Svet za preventivo in vzgojo v cestnem prometu: Svet za preventivo si ne fleli izplačevati sežnin, zato je realizacija nišnja, izobraževanja in tekmovanja iz prometne varnosti je bilo realizirano 84,9 %.

14 občinsko gospodarstvo: promocija občine: realizirano je bilo 100 %.

18-kultura, šport in nevladne organizacije: realizacija stroškov občinskega časopisa je bila realizirana 90,7 %. Izdane so bile tri številke občinskega časopisa.

2000- NADZORNI ODBOR

02-ekonomska in fiskalna administracija: Realizacija pri tem porabniku je bila 57,9 % glede na rebalans proračuna. Porabljen je bilo manj finančnih sredstev na postavki: materialni stroški delovanja nadzornega odbora.

3000 6 fiUPAN

Realizacija proračunskega uporabnika je bila 84,9 % glede na rebalans proračuna.

01-politični sistem: področje vključuje en podprogram, ta pa je razdeljen na osem proračunskih postavk, ki zajemajo: Dejavnost flupana in podflupanov. Plače nepoklicnih funkcionarjev občine flupana in podflupana, katere so bile izplačane v okviru zakonskih normativov, ostali stroški so bili realizirani v okviru rebalansa proračuna. Manjši stroški so bili stroški objav v medijih, novoletna obdaritev predšolskih otrok in srečanja starejših občanov.

04-skupne administrativne službe in splošne javne storitve: področje vključuje en podprogram, ki je razdeljen na dve proračunski postavki. Podrobnejša realizacija je prikazana v tabelarnem delu. Stroški so manjši pri izdatkih za reprezentanco.

18-kultura, šport in nevladne organizacije: realizacije ni v letu 2015, ker je bil račun izstavljen v letu 2016.

4000 6 OB INSKA UPRAVA

Največji proračunski porabnik »Obinska uprava« je dosegla realizacijo v višini 93,2 % glede na rebalans proračuna. Pri pregledu obrazložitve je potrebno istočasno spremljati tabelarni del proračuna.

02-ekonomska in fiskalna administracija: Realizacija je bila 55,2 %. Stroški provizij se plačujejo na osnovi izstavljenih faktur, ki jih izstavljajo poslovni partnerji na podlagi sklenjenih pogodb (pobiranje ekoloških taks), ali na osnovi določenih cenikov (plačilni promet).

04-skupne administrativne službe in splošne javne storitve: Realizacija je bila 69,9 %, razlika se je pojavila pri vzdrževanju električne tekočine, tekočem vzdrževanju zdravstvenega doma, urejanju občinskega premoženja in tekočem vzdrževanju Trnovska vas 22 (stroški so bili manjši od planiranih).

06-lokalna samouprava: Realizacija je bila 89,4 %. Področje je razdeljeno na dva glavna programa, letna pa na tri podprograme.

Pri prvem programu so sredstva namenjena za delovanje ZRS Bistra v višini podpisane pogodbe.

Pri drugem programu (Dejavnost občinske uprave) je bila poraba nižja od rebalansa proračuna pri proračunskih postavkah: plače in drugi izdatki zaposlenim, materialni stroški delovanja občinske uprave, praksa dijakov in študentov.

Pri tretjem programu: Razpolaganje in upravljanje s premoženjem, potrebnim za delovanje občinske uprave so bili stroški manjši pri tekočem vzdrževanju in obratovalnih stroških stavbe občine, investicije in investicijsko vzdrževanje za potrebe občinske uprave, sanacije zgradbe občine in tekočem vzdrževanju prevoznih sredstev občinske uprave in javnih delavcev.

07-obramba in ukrepi ob izrednih dogodkih: Realizacija je bila 97,0 %. Področje vključuje en podprogram, ki pokriva delovanje sistema za zaščito, reševanje in pomoč.

10-trg dela in delovni pogoji: Realizacija je bila 99,3 %. Področje zajema stroške dela javnih delavcev. Med občino in Zavodom za zaposlovanje je bila sklenjena pogodba o izvajanju programa javnih del.

11-kmetijstvo, gozdarstvo in ribištvo: Realizacija je bila 82,5 %, stroški so bili manjši na postavki tekoče vzdrževanje poljskih poti, tekočem vzdrževanju večnamenske dvorane in postavki obnova naselja Biševci.

13-promet, prometna infrastruktura in komunikacije: Realizacija je bila 92,2 %, razlike realizacije so se pojavile predvsem pri postavki tekoče vzdrževanje lokalnih cest in zimski službi.

14-gospodarstvo: Realizirano je bilo 100 %. V okviru tega področja je bilo planirano financiranje spodbujanja razvoja turizma in gospodarstva.

15-varovanje okolja in naravne dediščine: Realizirano je bilo 98,5 %. Področje je razdeljeno na tri glavne programe, le ta pa na pet podprogramov, podrobnejši pregled je razviden v tabelarnem delu.

16-prostorsko planiranje in stanovanjsko komunalna dejavnost: Realizacija je bila 54,1 %. Področje vključuje tri glavne programe, ki so razdeljeni na šest podprogramov. Realizacija je bila nižja pri strategiji prostorskega razvoja občine, tekočem vzdrževanju vodovodnih sistemov izven občine, tekočem vzdrževanju in obratovalnih stroškovnih mrljivosti, tekočem vzdrževanju in stroškovni pokopališča, izgradnji ograje in flarnega zidu na pokopališču, in prazninem urejanju naselij. Podrobnejši pregled realizacije je razviden iz tabelarnega dela poročila.

17-zdravstveno varstvo: Realizacija je bila 95,8 %. Stroške v okviru tega področja ureja državna zakonodaja, razlika se je pojavila pri financiranju mrljivosti ogledne sluffbe.

18-kultura, šport in nevladne organizacije: Realizacija je bila 75,0 %. Področje je razdeljeno na štiri glavne programe, ti pa na pet podprogramov. Razlike so se pojavile pri investicijskem financiranju obnove kulturne dediščine, sofinanciranje ljubiteljske kulture, financiranju športnega zavoda Ptuj, obratovalni stroški in tekočem vzdrževanju igrišča.

19-izobraževanje: Realizacija glede na plan je bila 97,2 %. Področje vključuje tri glavne programe in pet podprogramov. Stroški so bili v okviru planiranih.

20-socialno varstvo: Realizacija je bila 101,2 %. Področje vključuje dva glavna programa, ki sta razdeljena na šest podprogramov. Financiranje na posameznih proračunskih postavkah je urejeno na osnovi sklenjenih pogodb (varna hiša, odvisnikov od nedovoljenih drog), odločb CSD (domska varstva, družinski pomočniki, pogrebne storitve), razpisov (sofinanciranje društev). Realizacija po posameznih proračunskih postavkah je razvidna v tabelarnem delu.

22-servisiranje javnega dolga: Realizacija je bila 100 %.

23-intervencijski programi in obveznosti: Realizacija je bila 68,4 %. Razlika se je pojavila pri proračunski rezervaciji, financiranju vaških odborov in akciji evro na evro.

C. RAČUN FINANCIRANJA

Realizacija je 100 % glede na plan.

22-servisiranje javnega dolga: Realizacija je bila 100 %, plačan je bil prvi od sedmih obrokov kredita za kanalizacijo Biševca.

V Trnovski vasi, marec 2016.

Pripravila:
Obinska uprava

fiupan občine Trnovska vas
Alojz Benko, dipl. upr. org. l.r.

**PREDLOG
FINAN NEGA NA RTA**

	<i>üifra</i>	<i>Ime</i>
Predlagatelj finan nega na rta:		ALOJZ BENKO - pUPAN
Prora unski uporabnik:	3000, 4000	
Glavni program:	0101, 0603	
Podprogram:	01019003, 0603	
Prora unska postavka:	3001002, 40060	

**ZAKLJU NIRA UN ZA LETO
2015**

KADROVSKI NA RT ZA OB INO TRNOVSKA VAS

Datum soglasja k pravilniku o sistematizaciji:

15	10	2	0	0	9
----	----	---	---	---	---

	Opis	Tarifna skupina	število sistematiziranih delovnih mest po veljavnem pravilniku	število zasedenih delovnih mest na 31.12.2012	Predvideno ztevilo zasedenih delovnih mest na 31.12.2014	Predvideno ztevilo zasedenih delovnih mest na 31.12.2015	Predvideno ztevilo zasedenih delovnih mest na 31.12.2016	
	1	2	3	4	6	6	7	
I	Funkcionarji ob in (Opnan, podOpnan) Odlok o pla ah funkcionarjev Ur. List RS zt. 14/06)			2	0	0	0	
II	Zaposleni, ki se jim sredstva za pla e zagotavljajo na podlagi Zakona o sistemu pla v javnem sektorju	I						
		II	1	3	3	2	2	
		III						
		IV					1	0
		V	3	3	2	2	2	
		VI						
		VII+VIII+IX	1	1	2	2	2	
		Funkc. vlade						
		Pripravniki						
	SKUPAJ (II):		5	7	7	7	6	
	SKUPAJ (I + II):			9	7	7	6	

**OBRAZLOŽITEV NA RTA DELOVNIH MEST »ZAKLJU NIRA UN«
ZA LETO 2015**

V letu 2015 se planira naslednja struktura zaposlenih:

- planirata se dva delavca z II. stopnjo izobrazbe in sicer eden, ki ima stalno zaposlitev in eden za dolo en as. Delavca bosta zaposlena v reflijskem obratu, na delih vzdrflevanja,
- dve delavki s V. stopnjo izobrazbe razporejeni na delnih mestih v ra unovodstvo in gospodarske javne sluffbe,
- dva delavca s VII. stopnjo izobrazbe, eden bo razporejen na delovno mesto tajni-ka dela s kombinacijo ra unovodskih del, drugi delavec je razporejen na delovnem mestu direktor ob inske uprave.

Trnovska vas, marec 2016

Pripravila
Ob inska uprava

fiupan ob ine Trnovska vas
Alojz Benko dipl.upr.org. l.r.

OBRAZLOŽITEV NA RTA RAZVOJNIH PROGRAMOV (NRP) ZAKLJUČNI RAČUN 2015 ZA OBDOBJE 2015-2018

Občina Trnovska vas je pripravila načrt razvojnih programov (NRP) za obdobje 2015-2018 v skladu s Navodili in Proračunskim priročnikom za pripravo občinskih proračunov za leto 2015, ki ga je izdalo Ministrstvo za finance Republike Slovenije. NRP za leto 2015 je izdelani glede na »Proračunski poročnik« Občinsko upravo, ki izvaja projekte. Posamezni projekt je v tabelarnem delu prikazan v obliki PU/PPP/GPR/PPR/Projekt/Viri.

06 LOKALNA SAMOUPRAVA

Nakup razne opreme (tudi računalnikov) – v letu 2015 se je nabavil novi strešnik, dva prenosna računalnika in licenčni programska oprema (za strešnik, e-poslovanje, ki je zakonsko zavezuje od 1.1.2015).

Nakup prevoznih sredstev – traktorja – nabavljen je bil traktor FOTON za potrebe izvajanja zimskih služb, odvijanje bankin z desko, dovoz posipnega materiala za bankine, transport mini kopač

07 OBRAMBA IN UKREPI V IZREDNIH PRIMERIH

Nakup opreme za požarno varnost - v letu 2015 je bilo namenjeno za PGD Bičica 3.500 € za gasilsko opremo, toliko kot znaša taksa za požarno varnost.

11 KMETIJSTVO, GOZDARSTVO IN RIBIŠTVO

Razvojni program področja – oglasne deske – občina nima urejenega oglasa, zato so nujno potrebne oglasne deske v vseh vaseh v občini. Oglasne deske bi se postavile na podlagi sofinanciranja preko javnega razpisa LAS.

Ker ni bilo v letu 2015 ustreznih razpisov na LAS, zato ni bilo realizacije.

Obnova večnamenske dvorane – večnamenska dvorana je bila končana v letu 2011, v letu 2015 je bila dograditev ozvečenja in izgradnja nadstreška pri kurilnici zaradi snega in zbiranja odpadkov na stopnišče vhoda v kurilnico. Odkup zemljišča pri ARSO – postopki potekajo, nadaljevalo se bo v letu 2016.

13 PROMET, PROMETNA INFRASTRUKTURA IN KOMUNIKACIJE

Rekonstrukcija lokalnih cest – v letu 2015 je bila izvedena odmera dela lokalne ceste LC 060-072 Trnovska vas-Pesjak do križišča v Bičici na vrhu (do gmajnske mlake) v dolžini okrog 1300 m. Cestišče obstoječe ceste poteka na določenih odsekih po privatnih zemljiščih, zato je potrebno najprej urediti lastništvo ceste. Trenutno se pripravljajo pogodbe odkupa zemljišč in prenos odkupljenih zemljišč v javno dobro in v last občine Trnovska vas. Priprava pogodb za odkup zemljišč je v teku.

Modernizacija JP 560-701 Zorič-Horvat-Prigla – na konstrukcija ceste je bila v zelo slabem stanju, prav tako je bila cesta na dveh mestih pokodovana zaradi plazov. Dela so bila končana v novembru 2014. Investicija se delno sofinancira iz sredstev po izločeni ceni ZFO-1, katera so bila občini nakazana s strani MGRT v letu 2015.

Rekonstrukcija JP – potrebna je rekonstrukcija javnih poti zaradi pokodbe cest v Trnovskem vrhu, Loičeva Cesta je na posameznih odsekih nevarna in lahko pride do pokodb vozil ali prometnih nesreč. Dela se bodo izvedla v letu 2016.

Modernizacija 560-921 Bičica-zgornji kot – cesta je bila v zelo slabem stanju in nevarna za promet. Pri gradnji kanalizacijskega omrežja je bila večkrat prerezana, prav tako je bilo potrebno urediti

dovoz do istilne naprave, zato smo cesto širili na 3,5 m in jo preplastili z novo asfaltno prevleko. Financirana je bila s sredstvi iz naslova 21. letna ZFO-1, razlika do pogodbene vrednosti pa s sredstvi iz proračuna. Cesta je bila zgrajena.

Izgradnja avtobusnih postajališč – š zgrajen je bil nadstrešek-avtobusno postajališče v naselju Rmlja, katerega uporabljajo otroci, ki čakajo na avtobus za naselja Rmlja in Sovjak.

Izgradnja JR Sovjak - v letu 2014 so bili pokopani električni kabli za osem luči javne razsvetljave ob lokalnih cestah in javnih poteh v Sovjaku. V letu 2015 je končana gradnja javne razsvetljave s postavitvijo 10 sijalk javne razsvetljave v kandelaberski izvedbi.

Izgradnja JR Bišnja oba kота in ostali priključki – v letu 2015 se je zgradila JR Bišnja v oba kота in ostale odcepi ob R1. V letu 2016 je potrebno zgraditi luči v smeri Rmlja v Bišnja, ob kolesarski stezi v smeri Bišnja in v Trnovski vasi od R1 (Grosek) po preki do Ivančičevega.

Prometna signalizacija na občinjskih cestah – zaradi zamenjave pravilnika o prometni signalizaciji je potrebno zamenjati glavniko prometnih znakov, prav tako je nekaj prometnih znakov po-kodovanih, nekaj pa bo jih potrebno postaviti na novo v skladu z zagotavljanjem prometne varnosti.

V letu 2015 smo zamenjali prometne znake v dveh križanjih ostalo v letu 2016.

Izgradnja kolesarske steze Bišnja – nadaljevanje v smeri Gornja vas – v letu 2014 so bili izdelani projekti za nadaljevanje kolesarske steze v Bišnja v smeri Gornja vas. Kolesarska steza bi se naj zgradila do zadnje hiše pred mejo z Gornjo vasjo po dogovoru z Direkcijo RS za ceste, vendar morajo biti sproščena sredstva v državi.

Ker ni prišlo do sprostitve sredstev se omenjena kolesarska steza ni gradila.

Izgradnja pločnikov ob R1-229 v smeri Bišnja – v letu 2013 se je začela gradnja pločnikov, NN vodov, telekomunikacijskih vodov, JR1, dela bi se morala nadaljevati v letu 2014 vendar se niso predvsem zaradi finančne krize v državi. V letu 2015 so se dela nadaljevala, tako da je nalozba zaključena. Nalozba je bila financirana na podlagi sofinancerskega sporazuma med Direkcijo RS za ceste, DARS-om in Občino Trnovska vas. V letu 2016 bo potrebno poravnati –e 10 % zadržanih sredstev, katera se bodo izvajalcu nakazala po tehničnem pregledu.

Izgradnja pločnikov ob R1-229 v smeri Lohinj – v letu 2013 se je začela gradnja pločnikov, NN vodov, telekomunikacijskih vodov, JR1, dela bi se morala nadaljevati v letu 2014 vendar se niso zaradi finančne krize v državi. V letu 2015 so se dela nadaljevala, tako da je nalozba zaključena. Nalozba je bila financirana na podlagi sofinancerskega sporazuma med Direkcijo RS za ceste, DARS-om in Občino Trnovska vas. V letu 2016 bo potrebno poravnati –e 10 % zadržanih sredstev, katera se bodo izvajalcu nakazala po tehničnem pregledu.

15 VAROVANJE OKOLJA IN NARAVNE DEDIŠČINE

Izgradnja zbirnega centra – glede na zakonske zahteve mora vsaka občina imeti zbirni center za odpadke. Zbirni center se je zgradil v »trnovcih« na reffijskem obratu. Sredstva so bila zagotovljena iz proračunskega sklada Skupne občinske uprave na račun mestne občine Ptuj in proračuna občine. Zbirni center je zgrajen in se uporablja za ločeno zbiranje odpadkov predvsem tistih, ki jih ni mogoče odločiti v odpadke doma.

Kanalizacija Bišnja – kanalizacija Bišnja je zgrajena. Sofinancirana je bila strani MGRT na podlagi javnega razpisa iz naslova RRP 2013/2015, ostala sredstva je občina zagotovila iz proračuna občine. Za kanalizacijo je bil opravljen tehnični pregled s strani UE Ptuj, prav tako je bilo pridobljeno uporabno dovoljenje za istilno napravo. Sistem kanalizacije je v uporabi in deluje.

Izgradnja kanalizacije Lobje v izdelavi je idejna projektna dokumentacija. V letu 2015 ni bilo aktivnosti na tem projektu.

Sanacija Trnovskega potoka - zaradi naplavin in zamuljenosti je bilo potrebno nujno očiščiti Trnovski potok v trnovcih pri Mohorju Francu v dolfini okrog 800 m. Struga potoka je bila zamuljena do vrha potoka. Izvajalec del je bilo podjetje VGP Drava Ptuj kot koncesionar in skrbnik vodotokov porečja reke Pesnice. Dela so zaključena, sofinancirana so bila s strani ARSO MOP, razlika pa iz občinske proračuna.

Sofinanciranje izgradnje GAJK 6 sredstva v višini pobrane takse so namenjena za sofinanciranje odlagališča v CERO Gajke. Na tej postavki ni bilo realizacije.

19 IZOBRAŽEVANJE

Investicija OŠ Nova ulica 6 zaradi izpitne vrtca in zasedenosti ene od učilnic namenjeni osnovni šoli z otroci predšolske vzgoje, je potrebno v okviru obstoječe učilnice urediti učilnico s predelavo stene tako, da se pridobi učilnica za potrebe OŠ. Trenutno poteka pouk z združitvijo dveh razredov OŠ zaradi pomanjkanja otrok. Učilnica mora biti pripravljena za izvajanje pouka v letu 2016, zato je potrebno pravočasno pristopiti k izvedbi.

V letu 2015 smo pridobili projektno dokumentacijo, v letu 2016 se pristopi k izgradnji nove učilnice.

Izgradnja OŠ Ljudevita Pivka s telovadnico 6 občina Trnovska vas se je pridružila ostalim občinam Sp. Podravja k izgradnji omenjene šole in podpisala 2.9.2014 Pogodbo o sofinanciranju. Šola je namenjena otrokom s posebnimi potrebami, katero obiskujejo tudi otroci iz občine. Občina sofinancira omenjeno šolo v letu 2015 in 2016. V letu 2015 je poravnala svoje obveznosti v skladu s podpisano pogodbo, za leto 2016 bomo razliko planirali v proračunu.

Trnovska vas, marec 2016.

Pripravila:
Občinska uprava

fiupan občine Trnovska vas
Alojz Benko dipl.upr.org. l.r.

MD5: 4eb6845a88052d4e9f1638c321354126

IME UPORABNIKA: OBČINA TRNOVSKA VAS

ŠIFRA UPORABNIKA: * 76830

SEDEŽ UPORABNIKA: Trnovska vas 042, 2254 Trnovska vas

MATIČNA ŠTEVILKA: 1358057000

BILANCA STANJA

na dan 31.12.2015

v EUR (brez centov)

ČLENITEV SKUPINE KONTOV	NAZIV SKUPINE KONTOV	Oznaka za AOP	ZNESEK - Tekoče leto	ZNESEK - Predhodno leto
1	2	3	4	5
	A) DOLGOROČNA SREDSTVA IN SREDSTVA V UPRAVLJANJU (001 = 002 - 003 + 004 - 005 + 006 - 007 + 008 + 009 + 010 + 011)	001	6.766.598	6.029.171
00	NEOPREDMETENA SREDSTVA IN DOLGOROČNE AKTIVNE ČASOVNE RAZMEJITVE	002	54.344	54.344
01	POPRAVEK VREDNOSTI NEOPREDMETENIH SREDSTEV	003	42.632	37.349
02	NEPREMIČNINE	004	6.338.167	5.682.769
03	POPRAVEK VREDNOSTI NEPREMIČNIN	005	1.131.778	979.819
04	OPREMA IN DRUGA OPREDMETENA OSNOVNA SREDSTVA	006	646.145	330.978
05	POPRAVEK VREDNOSTI OPREME IN DRUGIH OPREDMETENIH OSNOVNIH SREDSTEV	007	278.720	251.713
06	DOLGOROČNE FINANČNE NALOŽBE	008	3.277	3.277
07	DOLGOROČNO DANA POSOJILA IN DEPOZITI	009	0	0
08	DOLGOROČNE TERJATVE IZ POSLOVANJA	010	0	0
09	TERJATVE ZA SREDSTVA DANA V UPRAVLJANJE	011	1.177.795	1.226.684
	B) KRATKOROČNA SREDSTVA; RAZEN ZALOG IN AKTIVNE ČASOVNE RAZMEJITVE (012 = 013 + 014 + 015 + 016 + 017 + 018 + 019 + 020 + 021 + 022)	012	384.459	816.748
10	DENARNA SREDSTVA V BLAGAJNI IN TAKOJ UNOVČLJIVE VREDNOSTNICE	013	0	0
11	DOBROIMETJE PRI BANKAH IN DRUGIH FINANČNIH USTANOVAH	014	263.689	528.186
12	KRATKOROČNE TERJATVE DO KUPCEV	015	6.715	5.768
13	DANI PREDUJMI IN VARŠČINE	016	0	0
14	KRATKOROČNE TERJATVE DO UPORABNIKOV ENOTNEGA KONTNEGA NAČRTA	017	1.028	758
15	KRATKOROČNE FINANČNE NALOŽBE	018	0	0
16	KRATKOROČNE TERJATVE IZ FINANCIRANJA	019	0	0
17	DRUGE KRATKOROČNE TERJATVE	020	36.320	124.307
18	NEPLAČANI ODHODKI	021	76.707	157.729
19	AKTIVNE ČASOVNE RAZMEJITVE	022	0	0
	C) ZALOGE (023 = 024 + 025 + 026 + 027 + 028 + 029 + 030 + 031)	023	9.605	9.605
30	OBRAČUN NABAVE MATERIALA	024	0	0
31	ZALOGE MATERIALA	025	0	0
32	ZALOGE DROBNEGA INVENTARJA IN EMBALAŽE	026	0	0

33	NEDOKONČANA PROIZVODNJA IN STORITVE	027	0	0
34	PROIZVODI	028	0	0
35	OBRAČUN NABAVE BLAGA	029	0	0
36	ZALOGE BLAGA	030	0	0
37	DRUGE ZALOGE	031	9.605	9.605
	I. AKTIVA SKUPAJ (032 = 001 + 012 + 023)	032	7.160.662	6.855.524
99	AKTIVNI KONTI IZVENBILANČNE EVIDENCE	033	0	0
	D) KRATKOROČNE OBVEZNOSTI IN PASIVNE ČASOVNE RAZMEJITVE (034 = 035 + 036 + 037 + 038 + 039 + 040 + 041 + 042 + 043)	034	123.514	291.334
20	KRATKOROČNE OBVEZNOSTI ZA PREJETE PREDUJME IN VARŠČINE	035	0	0
21	KRATKOROČNE OBVEZNOSTI DO ZAPOSLENIH	036	9.313	10.150
22	KRATKOROČNE OBVEZNOSTI DO DOBAVITELJEV	037	32.416	112.248
23	DRUGE KRATKOROČNE OBVEZNOSTI IZ POSLOVANJA	038	7.073	8.587
24	KRATKOROČNE OBVEZNOSTI DO UPORABNIKOV ENOTNEGA KONTNEGA NAČRTA	039	25.388	25.430
25	KRATKOROČNE OBVEZNOSTI DO FINANCERJEV	040	0	0
26	KRATKOROČNE OBVEZNOSTI IZ FINANCIRANJA	041	0	0
28	NEPLAČANI PRIHODKI	042	39.719	125.314
29	PASIVNE ČASOVNE RAZMEJITVE	043	9.605	9.605
	E) LASTNI VIRI IN DOLGOROČNE OBVEZNOSTI (044 = 045 + 046 + 047 + 048 + 049 + 050 + 051 + 052 - 053 + 054 + 055 + 056 + 057 + 058 - 059)	044	7.037.148	6.564.190
90	SPLOŠNI SKLAD	045	6.694.989	6.187.031
91	REZERVNI SKLAD	046	42.159	27.159
92	DOLGOROČNE PASIVNE ČASOVNE RAZMEJITVE	047	0	0
93	DOLGOROČNE REZERVACIJE	048	0	0
940	SKLAD NAMENSKEGA PREMOŽENJA V JAVNIH SKLADIH	049	0	0
9410	SKLAD PREMOŽENJA V DRUGIH PRAVNIH OSEBAH JAVNEGA PRAVA, KI JE V NJIHOVI LASTI, ZA NEOPREDMETENA SREDSTVA IN OPREDMETENA OSNOVNA SREDSTVA	050	0	0
9411	SKLAD PREMOŽENJA V DRUGIH PRAVNIH OSEBAH JAVNEGA PRAVA, KI JE V NJIHOVI LASTI, ZA FINANČNE NALOŽBE	051	0	0
9412	PRESEŽEK PRIHODKOV NAD ODHODKI	052	0	0
9413	PRESEŽEK ODHODKOV NAD PRIHODKI	053	0	0
96	DOLGOROČNE FINANČNE OBVEZNOSTI	054	300.000	350.000
97	DRUGE DOLGOROČNE OBVEZNOSTI	055	0	0
980	OBVEZNOSTI ZA NEOPREDMETENA SREDSTVA IN OPREDMETENA OSNOVNA SREDSTVA	056	0	0
981	OBVEZNOSTI ZA DOLGOROČNE FINANČNE NALOŽBE	057	0	0
985	PRESEŽEK PRIHODKOV NAD ODHODKI	058	0	0
986	PRESEŽEK ODHODKOV NAD PRIHODKI	059	0	0

	I. PASIVA SKUPAJ (060 = 034 + 044)	060	7.160.662	6.855.524
99	PASIVNI KONTI IZVENBILANČNE EVIDENCE	061	0	0

Kraj in datum:
Trnovska vas, 29.02.2016

Oseba, odgovorna za
sestavljanje bilance:

Odgovorna oseba:

Marija Palčič


Alojz Benko


Obrazec je pripravljen na podlagi 28. člena zakona o računovodstvu (Uradni list RS, št. 23/99), PRILOGA 1 pravilnika o sestavljanju letnih poročil za proračun, proračunske uporabnike in druge osebe javnega prava.

* Podatek šifra uporabnika je obvezen podatek za vse tiste, ki so navedeni v pravilniku o določitvi neposrednih in posrednih uporabnikov državnega in občinskih proračunov (štiri mestna šifra proračunskega uporabnika + kontrolna številka)

MD5: 4eb6845a88052d4e9f1638c321354126

datum in ura: 23.02.2016 09:03

uporabnik: Trnovska vas

telefon: 02 757 95 12

IO: 186209190168169261202185184204194178

IME UPORABNIKA: OBČINA TRNOVSKA VAS
SEDEŽ UPORABNIKA: Trnovska vas 042, 2254 Trnovska vas

ŠIFRA UPORABNIKA: * 76830
MATIČNA ŠTEVILKA: 1358057000

STANJE IN GIBANJE DOLGOROČNIH FINANČNIH NALOŽB IN POSOJIL

v EUR (brez centov)


VRSTA NALOŽB OZIROMA POSOJIL	Oznaka za AOP	Znesek naložb in danih posojil (1.1.)	Znesek popravkov naložb in danih posojil (1.1.)	Znesek povečanja naložb in danih posojil	Znesek povečanj popravkov naložb in danih posojil	Znesek zmanjšanja naložb in danih posojil	Znesek zmanjšanj popravkov naložb in danih posojil	Znesek naložb in danih posojil (31.12.)	Znesek popravkov naložb in danih posojil (31.12.)	Knjigovodska vrednost naložb in danih posojil (31.12.)	Znesek odpisanih naložb in danih posojil
1	2	3	4	5	6	7	8	9 (3+5-7)	10 (4+6-8)	11 (9-10)	12
I. Dolgoročne finančne naložbe (800 = 801 + 806 + 813 + 814)	800	3.277	0	0	0	0	0	3.277	0	3.277	0
A. Naložbe v delnice (801=802+803+804+805)	801	3.277	0	0	0	0	0	3.277	0	3.277	0
1. Naložbe v delnice v javna podjetja	802	3.277	0	0	0	0	0	3.277	0	3.277	0
2. Naložbe v delnice v finančne institucije	803	0	0	0	0	0	0	0	0	0	0
3. Naložbe v delnice v privatna podjetja	804	0	0	0	0	0	0	0	0	0	0
4. Naložbe v delnice v tujini	805	0	0	0	0	0	0	0	0	0	0
B. Naložbe v deleže (806=807+808+809+810+811+812)	806	0	0	0	0	0	0	0	0	0	0
1. Naložbe v deleže v javna podjetja	807	0	0	0	0	0	0	0	0	0	0
2. Naložbe v deleže v finančne institucije	808	0	0	0	0	0	0	0	0	0	0
3. Naložbe v deleže v privatna podjetja	809	0	0	0	0	0	0	0	0	0	0
4. Naložbe v deleže državnih družb, ki imajo obliko d.d.	810	0	0	0	0	0	0	0	0	0	0
5. Naložbe v deleže državnih družb, ki imajo obliko d.o.o.	811	0	0	0	0	0	0	0	0	0	0
6. Naložbe v deleže v tujini	812	0	0	0	0	0	0	0	0	0	0
C. Naložbe v plemenite kovine, drage kamne, umetniška dela in podobno	813	0	0	0	0	0	0	0	0	0	0
D. Druge dolgoročne kapitalske naložbe (814 = 815 + 816 + 817 + 818)	814	0	0	0	0	0	0	0	0	0	0
1. Namensko premoženje, preneseno javnim sklodom	815	0	0	0	0	0	0	0	0	0	0
2. Premoženje, preneseno v last drugim pravnim osebam javnega prava, ki imajo premoženje v svoji lasti	816	0	0	0	0	0	0	0	0	0	0
3. Druge dolgoročne kapitalske naložbe doma	817	0	0	0	0	0	0	0	0	0	0
4. Druge dolgoročne kapitalske naložbe v tujini	818	0	0	0	0	0	0	0	0	0	0
II. Dolgoročno dana posojila in depoziti (819 = 820 + 829 + 832 + 835)	819	0	0	0	0	0	0	0	0	0	0
A. Dolgoročno dana posojila (820 = 821 + 822 + 823 + 824 + 825 + 826 + 827 + 828)	820	0	0	0	0	0	0	0	0	0	0
1. Dolgoročno dana posojila posameznikom	821	0	0	0	0	0	0	0	0	0	0
2. Dolgoročno dana posojila javnim sklodom	822	0	0	0	0	0	0	0	0	0	0
3. Dolgoročno dana posojila											

javnim podjetjem	823	0	0	0	0	0	0	0	0	0	0	0
4. Dolgoročno dana posojila finančnim institucijam	824	0	0	0	0	0	0	0	0	0	0	0
5. Dolgoročno dana posojila privatnim podjetjem	825	0	0	0	0	0	0	0	0	0	0	0
6. Dolgoročno dana posojila drugim ravnem države	826	0	0	0	0	0	0	0	0	0	0	0
7. Dolgoročno dana posojila državnemu proračunu	827	0	0	0	0	0	0	0	0	0	0	0
8. Druga dolgoročno dana posojila v tujino	828	0	0	0	0	0	0	0	0	0	0	0
B. Dolgoročno dana posojila z odkupom vrednostnih papirjev (829 = 830 + 831)	829	0	0	0	0	0	0	0	0	0	0	0
1. Domačih vrednostnih papirjev	830	0	0	0	0	0	0	0	0	0	0	0
2. Tujih vrednostnih papirjev	831	0	0	0	0	0	0	0	0	0	0	0
C. Dolgoročno dani depoziti (832 = 833 + 834)	832	0	0	0	0	0	0	0	0	0	0	0
1. Dolgoročno dani depoziti poslovnim bankam	833	0	0	0	0	0	0	0	0	0	0	0
2. Drugi dolgoročno dani depoziti	834	0	0	0	0	0	0	0	0	0	0	0
D. Druga dolgoročno dana posojila	835	0	0	0	0	0	0	0	0	0	0	0
III. Skupaj (836 = 800 + 819)	836	3.277	0	0	0	0	0	3.277	0	3.277	0	0

Kraj in datum:
Trnovska vas, 29.02.2016

Oseba, odgovorna za
sestavljanje bilance:

Odgovorna oseba:

Marja Palčič


Alojz Benko


Obrazec je pripravljen na podlagi 28. člena zakona o računovodstvu (Uradni list RS, št. 23/99), PRILOGA 1/B pravilnika o sestavljanju letnih poročil za proračun, proračunske uporabnike in druge osebe javnega prava.

* Podatek šifra uporabnika je obvezen podatek za vse tiste, ki so navedeni v pravilniku o določitvi neposrednih in posrednih uporabnikov državnega in občinskih proračunov (štiri mestna šifra proračunskega uporabnika + kontrolna številka)

MD5: 5d11dd23d7832143bce05c99497a7380

datum in ura: 23.02.2016 09:07
uporabnik: Trnovska vas
telefon: 02 757 95 12
IO: 186209190168169261202185184204194178

IME UPORABNIKA: OBČINA TRNOVSKA VAS
SEDEŽ UPORABNIKA: Trnovska vas 042, 2254 Trnovska vas

ŠIFRA UPORABNIKA: * 76830
MATIČNA ŠTEVILKA: 1358057000

STANJE IN GIBANJE NEOPREDMETENIH SREDSTEV IN OPREDMETENIH OSNOVNIH SREDSTEV

v EUR (brez centov)

NAZIV	Oznaka za AOP	ZNESEK - Nabavna vrednost (1.1.)	ZNESEK - Popravek vrednost (1.1.)	ZNESEK - Povečanje nabavne vrednosti	ZNESEK - Povečanje popravka vrednosti	ZNESEK - Zmanjšanje nabavne vrednosti	ZNESEK - Zmanjšanje popravka vrednosti	ZNESEK - Amortizacija	ZNESEK - Neodpisana vrednost (31.12.)	ZNESEK - Prevednotenje zaradi okrepitve	ZNESEK - Prevednotenje zaradi oslabitve
1	2	3	4	5	6	7	8	9	10 (3-4+5-6-7+8-9)	11	12
I. Neopredmetena sredstva in opredmetena osnovna sredstva v upravljanju (700 = 701 + 702 + 703 + 704 + 705 + 706 + 707)	700	0	0	0	0	0	0	0	0	0	0
A. Dolgoročno odloženi stroški	701	0	0	0	0	0	0	0	0	0	0
B. Dolgoročne premoženjske pravice	702	0	0	0	0	0	0	0	0	0	0
C. Druga neopredmetena sredstva	703	0	0	0	0	0	0	0	0	0	0
D. Zemljišča	704	0	0	0	0	0	0	0	0	0	0
E. Zgradbe	705	0	0	0	0	0	0	0	0	0	0
F. Oprema	706	0	0	0	0	0	0	0	0	0	0
G. Druga opredmetena osnovna sredstva	707	0	0	0	0	0	0	0	0	0	0
II. Neopredmetena sredstva in opredmetena osnovna sredstva v lasti (708 = 709 + 710 + 711 + 712 + 713 + 714 + 715)	708	6.068.091	1.268.881	975.222	2.009	3.394	3.394	186.897	5.585.526	0	0
A. Dolgoročno odloženi stroški	709	0	0	0	0	0	0	0	0	0	0
B. Dolgoročne premoženjske pravice	710	54.344	37.349	0	0	0	0	5.283	11.712	0	0
C. Druga neopredmetena sredstva	711	0	0	0	0	0	0	0	0	0	0
D. Zemljišča	712	309.428	0	0	0	0	0	0	309.428	0	0
E. Zgradbe	713	5.373.341	979.819	655.398	0	0	0	151.959	4.896.961	0	0
F. Oprema	714	330.978	251.713	319.824	2.009	3.394	3.394	29.655	367.425	0	0
G. Druga opredmetena osnovna sredstva	715	0	0	0	0	0	0	0	0	0	0
III. Neopredmetena sredstva in opredmetena osnovna sredstva v finančnem	716	0	0	0	0	0	0	0	0	0	0

najemu (716 = 717 + 718 + 719 + 720 + 721 + 722 + 723)												
A. Dolgoročno odloženi stroški	717	0	0	0	0	0	0	0	0	0	0	0
B. Dolgoročne premoženjske pravice	718	0	0	0	0	0	0	0	0	0	0	0
C. Druga neopredmetena sredstva	719	0	0	0	0	0	0	0	0	0	0	0
D. Zemljišča	720	0	0	0	0	0	0	0	0	0	0	0
E. Zgradbe	721	0	0	0	0	0	0	0	0	0	0	0
F. Oprema	722	0	0	0	0	0	0	0	0	0	0	0
G. Druga opredmetena osnovna sredstva	723	0	0	0	0	0	0	0	0	0	0	0

Kraj in datum:
Trnovska vas, 29.02.2016

Oseba, odgovorna za
sestavljanje bilance:

Odgovorna oseba:

Marija Palčič

Alojz Benko

Obrazec je pripravljen na podlagi 28. člena zakona o računovodstvu (Uradni list RS, št. 23/99), PRILOGA 1/A pravilnika o sestavljanju letnih poročil za proračun, proračunske uporabnike in druge osebe javnega prava.

* Podatek šifra uporabnika je obvezen podatek za vse tiste, ki so navedeni v pravilniku o določitvi neposrednih in posrednih uporabnikov državnega in občinskih proračunov (štiri mestna šifra proračunskega uporabnika + kontrolna številka)

MD5: bbe7ef5e728b5192d78094d58c70f68a

datum in ura: 23.02.2016 09:04
uporabnik: Trnovska vas
telefon: 02 757 95 12
IO: 186209190168169261202185184204194178

BILANCA STANJA OBČINE TRNOVSKA VAS NA DAN 31.12.2015

OBRAZLOŽITEV – vsi zneski so prikazani v evrih brez centov

1.SREDSTVA

AOP 001 : DOLGOROČNA SREDSTVA IN SREDSTVA V UPRAVLJANJU *6.766.598

Podrobnejšo razčlenitev dolgoročnih sredstev (od AOP 002 do AOP 007) v višini *5.585.526 prikazuje obrazec **–STANJE IN GIBANJE NEOPREDMETENIH SREDSTEV IN OPREDMETENIH OSNOVNIH SREDSTEV**, ki prikazuje stanje na dan 1.1.2015, gibanja med letom, ki vključujejo nabave, odpise in amortizacijo in na koncu končno stanje na dan 31.12.2015 :

- dolgoročne premoženjske pravice : tu je prikazana vrednost računalniških programov, ki je znašala na dan 31.12.2015 *11.712
- zemljišča -vrednost na dan 31.12.2015 *309.428
- gradbeni objekti, ki vključujejo tudi vrednost investicij v teku - njihova vrednost na dan 31.12.2015 znaša 4.896.961
- oprema –njena vrednost na dan 31.12.2015 znaša *367.425

Ta del bilance stanja, ki se nanaša na neposredno premoženje občine se kontrolira preko inventure, ki jo je opravila inventurna komisija za popis osnovnih sredstev in drobnega inventarja, imenovana s stani župana po stanju 31.12.2015. Ugotovitve so po zapisniku inventurne komisije in po sklepu župana tudi evidentirane v računovodskih izkazih - v bilanci stanja na dan 31.12.2015.

Pod AOP 008 *3.277 so prikazane dolgoročne kapitalske naložbe, ki vključujejo delež naše občine v Komunalnem podjetju Ptuj, ki smo ga dobili z delitveno bilanco občine Ptuj.

Ta postavka je podrobneje prikazana v obrazcu **–STANJE IN GIBANJE DOLGOROČNIH FINANČNIH NALOŽB IN POSOJIL**, ki je priloga k Bilanci stanja.

Pod AOP 011 so prikazana sredstva dana v upravljanje v višini *1.177.795, in sicer :
- zgradba osnovne šole z vrtcem in opremo, ki smo jo predali v upravljanje JVIZ OŠ Destrnik-Trnovska vas v višini 1.177.795.

AOP 012 : KRATKOROČNA SREDSTVA, RAZEN ZALOG IN AKTIVNE ČASOVNE RAZMEJITVE *384.459

-denarna sredstva na računih, ki vključujejo tudi sredstva rezerv (AOP 014)
*263.689 :

- redna sredstva TRR 221.530,33
- sredstva rezerv TRR 42.158,75

-kratkoročne terjatve do kupcev (AOP 015) *6.715 (neplačani izstavljeni računi) :

- najemnina za GJI 4.084
- povračilo stroškov za ZD 552
- najemnine društva in drugi koristniki za telovadnico 366
- najemnina za dvorano 270
- grobnina 1.443

-kratkoročne terjatve do uporabnikov enotnega kontnega načrta (AOP 017) *1.028

- zavod za zaposlovanje (sofinanciranje plače javnih del) 124
- požarna taksa 206
- terjatve do Mestne občine Ptuj iz naslova delitvene 638
- državna volilna komisija –najemnina za prostor 60

-druge kratkoročne terjatve (AOP 020)*36.320, ki so sestavljene iz naslednjih postavk:

- terjatve do države za sofinanciranje skupne občinske uprave za leto 2014 9.095
- terjatve do občine Destrnik-skupni račun iz leta 1999 žr-695- 4.368
(ki jih občina Destrnik ne priznava, čeprav nam do sedaj ni obrazložila kako jih je zaprla)
- terjatve do zavezancev za stavbna zemljišča 5.637
- terjatve do zavezancev za ostale davčne prihodke –podatek FURS-a 3.971
- terjatve za upravne takse 68
- terjatve za komunalni prispevek 13.243
- terjatve za DDV za november 37
- druge terjatve-izterjave (sofinanciranje družinskih pomočnikov) 48
- druge terjatve (voda,elektrika za ZD) -147

-neplačani odhodki (AOP 021) *76.707 postavka zajema vse prejete račune, situacije in zahtevke, ki so prispeli z datumom opravljene storitve do 31.12.2015, plačani pa bodo (oz.so že) v letu 2016.

AOP 023 : ZALOGE *9.605

Pod AOP 031 se prikazujejo druge zaloge, in sicer je to premoženje, ki ga je občina dobila kot poplačilo za prevzem obveznosti plačila domskega varstva in je namenjeno nadaljnji prodaji :

- procentualni delež solastništva na nepremičninah v Trnovskem Vrhu 6/a,
- procentualni delež solastništva na nepremičninah v Bišečkem Vrhu 13.

Bilanca stanja izkazuje AKTIVO pod AOP 032 v višini *7.160.662, ki jo sestavljajo postavke pod AOP 001, AOP 012 in AOP 023 in so obrazložene v gornjih obrazložitvah.

2. OBVEZNOSTI DO VIROV SREDSTEV

AOP 034 :KRATKOROČNE OBVEZNOSTI IN PASIVNE ČASOVNE RAZMEJITVE *123.514

-kratkoročne obveznosti do zaposlenih (AOP 036) v višini *9.313 (obveznosti za decemberske plače redno zaposlenih in plače iz naslova javnih del),

-kratkoročne obveznosti do dobaviteljev (AOP 037) v višini *32.416, zajeti so vsi računi, situacije in druge računovodske listine dobaviteljev, ki so prispeli z datumom opravljene storitve do 31.12.2015, njih plačila pa zapadejo v letu 2016.

-druge kratkoročne obveznosti iz poslovanja (AOP 038) *7.073, kjer so zajete obveznosti za :

- obveznosti za plačilo prispevkov delodajalcev, dodatno prostovoljno pokojninsko zavarovanje 1.468
- obveznosti za plačilo nagrade županu, podžupanu 1.747
- obveznosti za plačila družinskih pomočnikov 1.698
- obveznost za plačilo DDV za december 5
- obveznosti za vračila vlaganj v javno telekomunikacijsko omrežje 904
- obveznost do zavezancev za davčne dajatve-podatek FURS-a 1.251

-kratkoročne obveznosti do uporabnikov enotnega kontnega načrta (AOP 039) *25.388 predstavljajo :

- obveznosti do posrednih uporabnikov državnega proračuna (CSD Ptuj 586, domovi za ostarele 7.433, UJP 35) *8.054
- obveznosti do posrednih uporabnikov občinskih proračunov (osnovna šola 2.823, Športni zavod Ptuj 202, vrtci 13.728, OŠ dr. Ljudevita Pivka 59, ZRS Bistra 92 in Zdravstveni dom Ptuj 430) v skupni višini *17.334

-neplačani prihodki (AOP 042) *39.719, ki jih sestavljajo naslednje postavke :

-neplačani nedavčni prihodki v višini 19.968, ki jih sestavljajo :

- najemnina za GJI 4.084
- najemnina za telovadnico 334
- najemnina za volišče 49
- najemnina dvorana 222
- grobarnina 1.244
- izterjave - sofinanciranje DP 48
- sofinanciranje javnih del za december 124
- povračila stroškov ZD 552
- neplačane upravne takse 68
- neplačani komunalni prispevki 13.243

-neplačani davčni prihodki *9.812 ki jih sestavljajo :

- stavbna zemljišča 5.637
- davek na dediščine in darila 1.491
- davek na promet nepremičnin 650
- dajatve za onesnaževanje okolja (voda) 1.481
- dajatve za onesnaževanje okolja (smeti) 307
- pristojbina za gozdne ceste 16
- zamudne obresti davkov 26
- drugo 204

-neplačani transferni prihodki v višini *9.939 :

- sofinanciranje skupne občinske uprave za leto 2014 *9.095
- požarna taksa za december 206

- pasivne časovne razmejitev(AOP 043) v višini *9.605 sestavljajo :
- zaloge, ki so na aktivni strani BS evidentirane pod AOP 031 oz. AOP 023 9.605

AOP 044: LASTNI VIRI IN DOLGOROČNE OBVEZNOSTI *7.037.148

- splošni sklad (AOP 045) v višini *6.694.989 vključuje vrednost :
 - dolgoročnih sredstev prikazanih pod AOP 708 kolona 10 obrazca Stanje in gibanje neopredmetenih sredstev in opredmetenih osnovnih sredstev v višini *5.585.526
 - splošni sklad za finančne naložbe, ki je podrobneje prikazan pod AOP 836 obrazca Stanje in gibanje dolgoročnih finančnih naložb in posojil, ki je na stani aktive prikazan pod AOP 008 v višini *3.277
- splošni sklad za terjatve za sredstva dana v upravljanje, ki je prikazan na stani aktive pod AOP 011 v višini *1.177.795 ter
- splošni sklad za drugo preko katerega se prikazujejo krediti ter vsakoletni rezultati poslovanja - presežek oz. primanjkljaj prihodkov nad odhodki, ki je na dan 31.12.2015 izkazoval znesek v višini -71.609, ki ga sestavljajo:
 - obveznosti za poplačilo kredita v višini -300.000
 - rezultat poslovanja preteklih let 507.860
 - rezultata poslovanja leta 2015 -279.469
- rezervni sklad (AOP 046) v višini *42.159, prikazan na aktivni strani bilance stanja pod AOP 014-dobroimetje pri bankah in drugih finančnih ustanovah.


-dolgoročne finančne obveznosti (AOP 054) v višini 300.000, to je obveznost za odplačilo dolgoročnega kredita pri DBS d.d., ki smo ga najeli za pokritje investicij v proračunu v letu 2014 (izgradnja kanalizacije, čistilne naprave, javne razsvetljave, pločnikov,...) in bo izplačan v letu 2021.

Bilanca stanja izkazuje PASIVO pod AOP 060 v višini *7.160.662, ki jo sestavljajo postavke pod AOP 034 in AOP 044.

Ta del bilance stanja se kontrolira in preverja na inventuri za popis obveznosti in terjatev, katero je opravila inventurna komisija imenovana s strani župana po stanju 31.12.2015. V bilanci stanja so na dan 31.12.2015 zajeti vsi poslovni dogodki. Aktiva in pasiva izkazujeta enako stanje.

Pripravila :
Marija Palčič

župan občine
Alojz Benko



Datum: 17.2.2016
Številka: 032 4/2016-4

**AJPES
IZPOSTAVA MARIBOR
Svetozarevska 9
2000 MARIBOR**

POSLOVNO POROČILO ZA LETO 2015

Na osnovi Pravilnika o sestavljanju letnih poročil za proračun, proračunske uporabnike in druge osebe javnega prava (Ur. list RS št. 115/02, 21/03, 134/03, 126/04, 120/07, 124/2008, 58/2010, 60/2010, 104/2010, 104/2011) dajemo v nadaljevanju poslovno poročilo za leto 2015

Poročilo o doseženih ciljih in rezultatih

Zakonske podlage

Občina deluje na podlagi Zakona o ustanovitvi občin in določitvi njihovih območij oz. sprememb tega zakona od 1.1.1999 dalje. Naloge in pristojnosti so določene v Zakonu o lokalni samoupravi in Statutu občine Trnovska vas ter področni zakonodaji po posameznih področjih in sprejetih občinskih odlokih.

Dolgoročni cilji

Dolgoročne cilje občine opredeljujemo po področjih porabe sredstev, podlage so v razvojnem načrtu (NRP) občine za obdobje 2015-2018.

1. Negospodarske dejavnosti:

Šolstvo, predšolska vzgoja, šport in kulturne dejavnosti:

V letu 2012 je bil na področju šolstva, predšolske vzgoje strošek odplačila zadnjega obroka najetega kredita v letu 2005 za opremo šole in vrtca. Z izgradnjo teh prostorov smo zadostili zakonskim pogojem za izvajanje programa:

- varstva predšolskih otrok (3 skupin),
- osnovnošolskega šestletnega izobraževanja (dve triadi),
- telesne in športne vzgoje osnovnošolcev,
- telesne in športne vzgoje predšolskih otrok,
- športne vadbe in tekmovanj športnih društev,

- športno rekreativne dejavnosti širšega kroga populacije.

Kljub investicijam smo zagotovili sredstva za delovanje 13 društev v občini, katera so sredstva pridobila na temelju sprejetih pravilnikov in izvedenih razpisov po posameznih področjih.

V letu 2011 smo investirali v naložbo večnamenske dvorane v Trnovski vasi. Izvedena je bila obnova oziroma rekonstrukcija obstoječe dvorane v novo večnamensko dvorano za medgeneracijsko druženje. Sofinancerska sredstva za omenjeno dvorano so bila pridobljena preko javnega razpisa pri Agenciji za kmetijske trge in razvoj podeželja. Investicija se je začela in končala v letu 2011, prav tako so bile poravnane vse obveznosti do izvajalca. Večnamenska dvorana funkcionira v skladu z namenom njene gradnje.

2. Gospodarske javne službe:

Oskrba s pitno vodo – izgradnja primarnih in sekundarnih vodov je bila zaključena v letu 2001. Vzdrževanje sistema oskrbe s pitno vodo izvajamo preko koncesionarja Komunalno podjetje Ptuj d.d., kot izvajalca gospodarske javne službe (GJS). Omenjena služba še ni dokončno urejena v skladu z zakonom o GJS, zato se to področje ureja z ostalimi občinami Ptujškega območja. Na javni vodovod je bilo v letu 2013 priklopljenih pet novih hišnih števil. Pokritost z vodovodom na območju naše občine je okrog 97 %. Možnost priklopa na javno vodovodno omrežje imajo vsi občani občine, na tak način je zagotovljena oskrba s pitno vodo.

Odvajanje in čiščenje komunalnih odpadnih in padavinskih voda – do leta 2011 je bilo zgrajeno omrežje fekalne kanalizacije z čistilno napravo za 250 PE v centru naselja Trnovske vasi. V letu 2011 je bila izdelana projektna dokumentacija (PGD) za izgradnjo fekalne kanalizacije s čistilno napravo za strjeni del naselja Biš, prav tako je bilo pridobljeno gradbeno dovoljenje. V letu 2015 je bila v naselju Biš zgrajena kanalizacija z čistilno napravo za 350 PE. Kanalizacija s čistilno napravo je v obratovanju, prav tako je za čistilno napravo pridobljeno uporabno dovoljenje. V izdelavi je študija fekalne kanalizacije za celotno občino.

3. Lokalne ceste in javne poti:

Zaključena je bila gradnja Turističnih kolesarskih stez v smereh Trnovska vas-pokopališče, Trnovska vas-Biš, Trnovska vas-Ločič in Trnovska vas-Trnovci. V letu 2015 se je modernizirala cesta Biš-zgornji kot, izvajala so se vzdrževalna dela na lokalnih cestah in javnih poteh, predvsem krpanje udarnih jam, dosipavanje bankin, prav tako se je izvajala košnja trave in zimska služba na lokalnih cestah in javnih poteh preko celotne občine.

Ob regionalni cesti R1 so se v letu 2015 zgradili pločniki v naseljih Biš in Ločič, prav tako se je asfaltirala regionalna cesta v omenjenih naseljih.

4. **Oskrbo s plinom** - plinskih vodov v občini ni.

5. **Pogrebna in pokopališka dejavnost** - pogrebna dejavnost se opravlja z oddajo koncesije, prva je bila podeljena v letu 2000.

6. Dolgoročno želimo omogočiti občanom čim boljše kompletno infrastrukturno opremljenost in možnosti za razvoj gospodarskih dejavnosti, obrti ter kmetijstva.

Doseženi letni cilji proračuna v letu 2015

V celoti gledano smo proračun za leto 2015 realizirali na prihodkovni strani v višini 100 %, na odhodkovni strani pa v višini 92,8 % glede na veljavni proračun. Zastavljeni cilji so bili doseženi.

Razlike na odhodkovni strani za 7,2 % so se pojavile pri (manjših odhodki): izdatkih za blago in storitve, transferi posameznikom in gospodinjstvom, transferi nepridobitnim organizacijam in ustanovam, tekočim domačim transferom.

Investicije, ki smo jih načrtovali v letu 2015 smo uspešno izpeljali. Izpeljali smo vse obveznosti, ki izhajajo iz zakonskih določil občine na področju šolstva, predšolske vzgoje, socialnega varstva, kulture itd., vse obveznosti smo pravočasno in redno poravnali.

Ocena uspeha pri doseganju zastavljenih ciljev

Prihodki občine so bili glede na veljavni proračun doseženi v višini indeks 100 %.

- davčni prihodki so bili doseženi v višini 99,5 %.
- nedavčni prihodki so bili doseženi v višini 96,5 %
- kapitalskih prihodki v višini 100 %
- donacij v letu 2015 ni bilo
- transferni prihodki so bili doseženi v višini 100,7 %
- prejetih donacij iz EU ni bilo,
- račun financiranja terjatev in naložb v višini 0.

Odhodki so bili realizirani glede na veljavni proračun v višini indeks 92,8 %

- tekoči odhodki so bili realizirani v višini 83,5 %
- tekoči transferi v višini 95,9 %
- investicijski odhodki v višini 96,3 %
- investicijski transferi v višini 99,2 %
- račun financiranja v višini 100 %.

V letu 2015 je bil vrnjen prvi obrok (od sedem obrokov) kredita, za izgradnjo kanalizacije Biš. Kredit v višini 350.000 € je bil najet v letu 2014, kateri se vrača v enakih obrokih v letih 2015 do 2021.

Morebitnih nedopustnih zadev pri izvrševanju proračuna v letu 2015 ni bilo.

Ocena gospodarnosti in učinkovitosti poslovanja občine

Menimo, da smo v letu 2015 gospodarno ravnali s sredstvi, ki smo jih imeli na razpolago, izvedli smo maksimalno glede na NRP 2015-2018, prav tako smo izvedli vse zakonsko predpisane obveznosti.

Ocena delovanja sistema notranjega finančnega nadzora

Občina je v letu 1999 plačilni promet ločila od računovodskih nalog in vpeljala notranjo kontrolo tako, da vsak račun pregleda referentka, ki opravlja vhodno izhodno pošto, zatem računovodja in direktor občinske uprave, šele potem ga podpiše župan občine. Na ta način je vpeljana notranja kontrola pred plačilom računa ali druge računovodske listine. Na tej podlagi smatramo, da smo sistem notranjega finančnega nadzora vpeljali in deluje transparentno ter nadzorovano. V letu 2015 smo izvedli revizijo preveritev notranjih kontrol pri pravilni določitvi plač javnih uslužbencev v Občini Trnovska vas, revizijo smo izvedli preko notranje revizijske službe Skupne občinske uprave občin v Spodnjega Podravja, prav tako je bila izvedena kontrola naložbe »Kanalizacija Biš« preko Ministrstva za gospodarski razvoj in tehnologijo, Direktorata za evropsko kohezijsko politiko za omenjeno operacijo.

Ocena učinkov poslovanja na področjih gospodarstva, sociale, varstva okolja, regionalnega razvoja in urejanja prostora

Na področje **gospodarstva** občina direktno nima vpliva, saj je to področje urejajo ministrstva. Občina pomaga gospodarstvu z urejanjem in vzdrževanjem javne infrastrukture, ki omogoča njegov razvoj.

Socialno varstvo izvršujemo v obliki plačil domskega varstva, preko programa pomoči na domu in družinskih pomočnikov. Socialno varstvo za občino predstavlja veliko finančno breme. Stroške socialnega varstva predstavljajo tudi stroški financiranja varne hiše in društva za pomoč odvisnikom od nedovoljenih substanc.

Na področju varstva okolja želimo povečati vključenost gospodinjstev v organizirani odvoz odpadkov na 100 %. V občini je trenutno vključenih 97 % vseh gospodinjstev v odvozu odpadkov, prav tako izvajamo enkrat letno čistilno akcijo preko celotne občine z udeležbo občanov občine in otrok OŠ. V letu 2015 smo zgradili zbirni center za ločeno zbiranje odpadkov. Trenutno imamo nameščenih 12 ekoloških otokov za steklo, za ostale odpadke poteka ločeno zbiranje na izvoru pri posameznem gospodinjstvu. V ceni storitve odvoza odpadkov je tudi odvoz kosovnih odpadkov in odvoz nevarnih odpadkov, ki se izvede vsako leto spomladi (predvidoma aprila okrog dneva zemlje). S pridobljenimi sredstvi iz naslova takse za obremenjevanje okolja pa sodelujemo pri investiciji izgradnje odlagališča odpadkov CERO GAJKE na Ptuju.


V regionalni razvoj smo vključeni v Razvojno agencijo BISTRA Ptuj in Mariborsko razvojno agencijo (MRA). Z Bistrom Ptuj imamo podpisano pogodbo za projekte regionalnega pomena. V letu 2015 smo zaključili regionalni projekt »Kanalizacija Biš«, prav tako smo bili uspešni na razpisu za »Kanalizacija Biš« pri MGRT. Projekt »Kanalizacija Biš« zajema izgradnjo kanalizacijskega omrežja s čistilno napravo.

Na področju **urejanja prostora** - v letu 2007 smo pričeli s postopkom Strategije prostorskega razvoja občine skladno z Zakonom o prostorskem načrtovanju (ZPNačrt) in pričeli s sprejemanjem Občinskega prostorskega načrta (OPN). V letu 2012 je bila javna razgrnitev OPN-a, v letu 2013 pa je bil OPN sprejet. V letu 2015 smo urejali prostor v skladu s sprejetim OPN.


Pripravil:
mag. Jože Potrč



Župan občine Trnovska vas
Alojz Benko, dipl.upr.org.



V vednost:
- Ministrstvo za finance, Župančičeva 3, Ljubljana



Številka: 410 8/2016

Datum: 16. 2. 2016

AJPES
IZPOSTAVA MARIBOR
Svetozarevska 9
2000 MARIBOR

ZADEVA : Poročilo o upravljanju likvidnosti sistema EZR občine Trnovska za leto 2015

Na osnovi Pravilnika o vodenju računovodskih evidenc upravljanja denarnih sredstev sistema enotnega zakladniškega računa (Ur. list RS št. 120/2007 in 104/2009) smo s 1.1.2008 pričeli z vodenjem ločenih poslovnih knjig za upravljavca EZR občine Trnovska vas. Poslovne knjige so vodene pod šifro proračunskega uporabnika PU 03859 in matično številko 1358057001.

Občina Trnovska vas je na osnovi Navodil o predložitvi letnih poročil pravnih oseb javnega prava (Ur. list RS 109/2010) pripravila naslednje računovodske izkaze :

- izkaz prihodkov in odhodkov-drugih uporabnikov od 01. 01. do 31. 12. 2015
- bilance stanja na dan 31.12.2015.
- stanje in gibanje neopredmetenih sredstev in opredmetenih osnovnih sredstev
- stanje in gibanje dolgoročnih finančnih naložb in posojil
- izkaz računa finančnih terjatev in naložb od 01. 01. do 31. 12. 2015
- izkaz računa financiranja od 01. 01. do 31. 12. 2015
- izkaz prihodkov in odhodkov režijskih obratov za obdobje od 01. 01. do 31. 12. 2015,

ki smo jih posredovali v elektronski obliki prek spletnega portala so brez vrednosti – so prazni, saj v letu 2015 preko EZR občine Trnovska vas niso potekali niti nočni depoziti sredstev podračuna občine.

1. Obrazložitev izkaza prihodkov in odhodkov-drugih uporabnikov od 01. 01. 2015 do 31. 12. 2015

Prihodki : 0 €

Občina je že 4. 8. 2014 razveljavila pogodbo sklenjeno s poslovno banko za nočne depozite zaradi znižanja obrestne mere iz 1,2 % na 0,12 %, ker smo ocenili, da bi stroški transakcij presegali prejete obresti.

Odhodki : 0,43 €

V okviru odhodkov ni izkazan noben odhodek čeprav je bil opravljen -prenos presežka iz leta 2014 na podračun občine v višini 0,43 €. Ker pa je znesek pod 0,5 € se znesek zaokroži navzdol.

2. Obrazložitev Bilance stanja

110 - Denarna sredstva na računih

Denarna sredstva EZR Občine Trnovska vas na dan 31. 12. 2015 na kontu skupine 110 znašajo 13.689,08 € kar predstavlja stanje na podračunu:

Naziv računa	Stanje v breme	Stanje v dobro
redni podračun občine Trnovska vas		13.689,08
zakladniški podračun občine Trnovska vas		0,00
SKUPAJ		13.689,08

V letu 2015 se je v sistem EZR Občine Trnovska vas vključila le Občina Trnovska vas. Ker občina ni ustanoviteljica nobenega drugega posrednega ali neposrednega uporabnika se na zakladniškem podračunu združujejo le sredstva podračuna občine, ki se čez noč ne deponiraj, saj je občina že v letu 2014 zaradi znižanja obrestne mere pogodbo o nočnih depozitih s poslovno banko prekinili, tako da na dan 31. 12. 2015 čez noč nismo imeli nočnih depozitov.

111 – Kratkoročni depoziti na odpoklic

V letu 2015 jih ni bilo.

160 – Kratkoročne terjatve iz naslova obresti

V letu 2015 jih ni bilo.

180 – Tekoči odhodki

V letu 2015 jih ni bilo.

245 – Kratkoročne obveznosti

Stanje 13.689,08 € predstavlja:

Obveznost za sredstva do podračuna občine Trnovska vas	13.689,08
Obveznost za presežek do podračuna občine Trnovska vas za leto 2014	0,00
SKUPAJ	13.689,08


285 – Neplačani prihodki

V letu 2015 jih ni bilo.

900 – Splošni sklad

V letu 2015 je stanje sklada 0 €.

Pripravila:
Marija Palčič



Župan občine:
Alejz Benko

