



**MESTNA OBČINA
MURSKA SOBOTA
ŽUPAN**

Kardoševa 2, 9000 MURSKA SOBOTA

Številka : 354-0037/2022-2 (540)

Datum : 14.04.2023

MESTNEMU SVETU

ZADEVA:	Predlog za obravnavo na 5. redni seji Mestnega sveta Mestne občine Murska Sobota
GRADIVO PRIPRAVIL:	Komunala, javno podjetje d.o.o. Murska Sobota, Oddelek za premoženjskopravne zadeve Mestne občine Murska Sobota
NASLOV:	Elaborat o oblikovanju cene izvajanja storitev javne službe odvajanja komunalne in padavinske odpadne vode v Mestni občini Murska Sobota
POROČEVALEC ali POROČEVALCI:	Borut Slavič, Oddelek za premoženjskopravne zadeve Mestne občine Murska Sobota, Tomislav Zrinski, univ.dipl.inž.grad., direktor podjetja Komunala javno podjetje d.o.o. Murska Sobota
PRISTOJNO DELOVNO TELO:	Odbor za urbanizem in urejanje prostora ter gospodarsko infrastrukturo

PREDLOG SKLEPA:

Mestni svet Mestne občine Murska Sobota sprejme Sklep o potrditvi elaborata o oblikovanju cene izvajanja storitev javne službe odvajanja komunalne in padavinske odpadne vode v Mestni občini Murska Sobota ter subvenciji cene uporabe javne infrastrukture – omrežnine za odvajanje padavinske vode s streh.



Damjan Anželj, mag. jav. upr.
ž u p a n

PRILOGA:

- Predlog sklepa z obrazložitvijo
- Elaborat o oblikovanju cene izvajanja storitev odvajanja komunalne in padavinske vode v Mestni občini Murska Sobota

Na podlagi določil Uredbe o metodologiji za oblikovanje cen storitev obveznih občinskih gospodarskih javnih služb varstva okolja (Uradni list, RS, št. 87/12, 109/12, 76/17, 78/19 in 44/22-ZVO-2), določil Odloka o načinu opravljanja lokalne gospodarske javne službe odvajanje komunalne in padavinske odpadne vode v Mestni občini Murska Sobota (Uradni list RS, št. 1/2016) in 17. člena Statuta Mestne občine Murska Sobota (Uradni list RS, št. 23/07 – uradno prečiščeno besedilo, 49/10, 39/15 in 69/17) je Mestni svet Mestne občine Murska Sobota na svojiseji, dne sprejel naslednji

SKLEP

o potrditvi elaborata o oblikovanju cene izvajanja storitev javne službe odvajanja komunalne in padavinske odpadne vode v Mestni občini Murska Sobota ter subvenciji cene uporabe javne infrastrukture – omrežnine za odvajanje padavinske vode s streh

I.

Elaborat o oblikovanju cene izvajanja storitev javne službe odvajanja komunalne in padavinske odpadne vode v Mestni občini Murska Sobota št. 05-047/2023-TZ, marec 2023, ki ga je izdelal izvajalec gospodarske javne službe Komunala, javno podjetje d.o.o. Murska Sobota, se sprejme.

II.

Na območju Mestne občine Murska Sobota se v okviru izvajanja gospodarske javne službe oblikujejo cene izvajanja storitev javne službe odvajanja komunalne in padavinske odpadne vode, ki jih zaračunava Komunala, javno podjetje d.o.o..

III.

Cene izvajanja storitev javne službe odvajanja komunalne in padavinske odpadne vode v Mestni občini Murska Sobota, po predloženem elaboratu so:

1. Odvajanje komunalne odpadne in padavinske odpadne vode z javnih površin

- storitev odvajanja komunalne odpadne in padavinske odpadne vode z javnih površin:

<i>Storitev</i>	<i>Enota</i>	<i>Cena v EUR brez DDV</i>
Odvajanje komunalne odpadne in padavinske odpadne vode z javnih površin	m ³	0,1942

- omrežnina za odvajanje komunalne odpadne vode in padavinske odpadne vode z javnih površin:

<i>Storitev</i>	<i>Premjer vodomera v mm</i>	<i>Faktor omrežnine</i>	<i>Cena brez DDV (EUR/mesec)</i>
Omrežnina za odvajanje komunalne odpadne vode in padavinske odpadne vode z javnih površin	DN ≤ 20	1	1,6196
	20 < DN < 40	3	4,8587
	40 ≤ DN < 50	10	16,1958
	50 ≤ DN < 65	15	24,2936
	65 ≤ DN < 80	30	48,5880
	80 ≤ DN < 100	50	80,9800
	100 ≤ DN < 150	100	161,9600
	150 ≤ DN	200	323,9200

2. Odvajanje padavinske odpadne vode s streh

- storitev odvajanja padavinske vode s streh:

<i>Storitev</i>	<i>Enota</i>	<i>Cena v EUR brez DDV</i>
Odvajanje padavinske odpadne vode s streh	m ³	0,2046

- omrežnina za odvajanje padavinske vode s streh:

<i>Storitev</i>	<i>Premer vodomera v mm</i>	<i>Faktor omrežnine</i>	<i>Cena brez DDV (EUR/mesec)</i>
Omrežnina za odvajanje padavinske odpadne vode s streh	DN ≤ 20	1	0,7663
	20 < DN < 40	3	2,2990
	40 ≤ DN < 50	10	7,6635
	50 ≤ DN < 65	15	11,4952
	65 ≤ DN < 80	30	22,9904
	80 ≤ DN < 100	50	38,3173
	100 ≤ DN < 150	100	76,6346
	150 ≤ DN	200	153,2692

Storitev in omrežnina za odvajanje padavinske vode s streh se zaračunava za vsak objekt, ki padavinsko vodo odvaja v javno kanalizacijsko omrežje in na čistilno napravo.

3. Storitve povezane z nepretočnimi greznicami in MKČN

<i>Storitev</i>	<i>Enota</i>	<i>Cena v EUR brez DDV</i>
Prevzem grezničnih gošč iz greznic in blata iz MKČN	m ³	1,5979

IV.

Cena uporabe javne infrastrukture - omrežnina za odvajanje padavinske vode s streh, se gospodinjstvom subvencionira iz proračuna Mestne občine Murska Sobota v višini 100 %.

V.

Ta sklep stopi v veljavo z dnem sprejetja.

Cene storitev se začnejo uporabljati s 1.5.2023.

Številka : 354-0037/2022-2 (540)

Murska Sobota, dne _____

Damjan Anželj, mag. jav. upr.
ž u p a n

OBRAZLOŽITEV

1.0 PRAVNI TEMELJ ZA SPREJEM SKLEPA

KOMUNALA, javno podjetje d.o.o. izvaja obvezno lokalno gospodarsko javno službo odvajanje komunalne in padavinske odpadne vode na podlagi 233. člena Zakona o varstvu okolja /ZVO-2 (Uradni list RS, št. 44/2022 in 18/23 – ZDU-10), določil Uredbe o metodologiji za oblikovanje cen storitev obveznih občinskih gospodarskih javnih služb varstva okolja (Uradni list RS, št. 87/2012, 109/2012, 76/17, 78/19 in 44/22-ZVO-2), določil Odloka o načinu opravljanja lokalne gospodarske javne službe odvajanje komunalne in padavinske odpadne vode v Mestni občini Murska Sobota (Uradni list RS, št. 1/2016) in določil Odloka o določanju cen gospodarskih javnih služb v Mestni občini Murska Sobota (Uradni list RS, št. 44/2018).

Pravna podlaga za sprejem sklepa je 17. člen Statuta Mestne občine Murska Sobota (Uradni list RS, št. 23/2007 – uradno prečiščeno besedilo, 49/2010, 39/2015 in 69/2017) in Uredba o metodologiji za oblikovanje cen storitve obveznih občinskih gospodarskih javnih služb varstva okolja (Uradni list RS, št. 87/2012, 109/2012, 76/17, 78/19 in 44/22-ZVO-2, v nadaljevanju: Uredba), ki v 5. členu določa, da ceno storitve posamezne javne službe za območje občine predlaga izvajalec z elaboratom o oblikovanju cene izvajanja storitev javne službe (v nadaljnjem besedilu: elaborat) in ga predloži pristojnemu občinskemu organu v potrditev.

2.0 RAZLOGI ZA SPREJEM SKLEPA

Uredba v 5. členu določa, da ceno storitve posamezne javne službe za območje občine, predlaga izvajalec javne službe z elaboratom o oblikovanju cene izvajanja storitev javne službe in jo predloži pristojnemu občinskemu organu v potrditev. Nadalje v tretjem odstavku 6. člena Uredba določa, da izvajalec enkrat letno pripravi elaborat. Če razlika iz prejšnjega odstavka presega deset odstotkov od potrjene cene, mora elaborat poslati pristojnemu občinskemu organu, ki mora začeti postopek potrjevanja cene.

Obstoječe cene so bile sprejete na 23. redni seji Mestnega sveta Mestne občine Murska Sobota 12. septembra 2017 s Sklepom o sprejemu Elaborata o oblikovanju cene storitev odvajanja komunalne in padavinske odpadne vode v Mestni občini Murska Sobota, št. 354-0090/2017-3 in so v veljavi od 1.10.2017.

V obdobju od 1.10.2017 in do danes so na izvajanje obvezne občinske gospodarske javne službe odvajanje komunalne in padavinske odpadne vode vplivali naslednji dejavniki:

- rast neposrednih in posrednih stroškov izvajanja javne službe (stroški dela, stroški materiala in stroški storitev),
- rast stroška amortizacije poslovno potrebnih sredstev (nabava novih osnovnih sredstev za izvajanje javne službe) in
- višja najemina gospodarske javne infrastrukture.

Stroški dela so se povišali zaradi zakonsko predpisanega dviga minimalne plače in posledično temu, uskladitve plač v podjetju s kolektivno podjetniško pogodbo. Prav tako so se v obdobju od 1.10.2017 do danes občutneje povečali drugi neposredni stroški (stroški materiala, goriva, električne energije) in posredni stroški. Strošek amortizacije pa se je dodatno povečal zaradi nabave novega, nujno potrebnega, delovnega vozila – čistilca kanalov (kanal-jet).

V elaboratu je upoštevana negativna bilanca javne službe odvajanja komunalne in padavinske odpadne vode, v preteklem obdobju, v višini 20.488 EUR.

Zaradi navedenih razlogov je pripravljen nov elaborat, z izračunom predračunske cene.

3.0 CILJI SPREJETJA SKLEPA

Cilj sprejetje sklepa je v skladu z Uredbo, določiti nove cene storitev javne službe odvajanje komunalne in padavinske odpadne vode v Mestni občini Murska Sobota in zagotoviti pogoje za učinkovito izvajanje nalog gospodarske javne službe.

S sprejetjem elaborata bodo v Mestni občini Murska Sobota veljale naslednje cene:

- omrežnina za kanalizacijski priključek (faktor 1, vodomer DN ≤ 20) za odvajanje komunalne odpadne in padavinske vode z javnih površin v višini 1,6196 EUR/mesec in se poviša v primerjavi z obstoječo ceno za 19,27%.
- storitev odvajanja komunalne odpadne in padavinske odpadne vode z javnih površin v višini 0,1924 EUR/m³ in se poviša v primerjavi z obstoječo ceno za 11,21%.
- omrežnina za kanalizacijski priključek (faktor 1, vodomer DN ≤ 20) za odvajanje padavinske vode s streh v višini 0,7663 EUR/mesec in se zniža v primerjavi z obstoječo ceno za 21,39%.
- storitev odvajanja padavinske vode s streh v višini 0,2046 EUR/m³ in se poviša v primerjavi z obstoječo ceno za 17,15%.
- storitev povezana z nepretočnimi greznicami in malimi komunalnimi čistilnimi napravami v višini 1,5979 EUR/m³ in se poviša v primerjavi z obstoječo ceno za 140,28%.

V tabelah so predstavljene finančne posledice uveljavitve novih cen za posamezno gospodinjstvo.

Primerjava cen izvajanja javne službe odvajanja odpadne komunalne in padavinske vode

Opis	Obstoječa cena 2017	Predlagana cena 2023	Indeks
Odvajanje komunalne odpadne vode in padavinske odpadne vode iz javnih površin	0,1747	0,1942	111,21
Odvajanje padavinske odpadne vode s streh	0,1747	0,2046	117,15
Omrežnina za odvajanje komunalne odpadne vode in padavinske odpadne vode iz javnih površin	1,3579	1,6196	119,27
Omrežnina za odvajanje padavinske odpadne vode s streh	0,9748	0,7663	78,61
Prevzem komunalne odpadne vode iz nepretočnih greznic in MKČN	0,6650	1,5979	240,28

* vse cene so brez vračunanega 9,5% ddv

Primer položnice za gospodinjstvo s porabo 10 m³ pitne vode mesečno v EUR - za javno službo odvajanje komunalne in padavinske odpadne vode v Mestni občini Murska Sobota

Opis	Obstoječa cena 2017	Predlagana cena 2023	Indeks
Gospodinjstvo, ki se nahaja na območju mešanega kanalizacijskega sistema in odvaja 10 m ³ komunalne vode ter odvaja padavinsko vodo iz 100 m ² strehe - upoštevana 100% subvencija omrežnine pri odvajanju padavinske vode	4,3453	5,0143	115,40
Gospodinjstvo, ki se nahaja na območju ločenega kanalizacijskega sistema in odvaja 10 m ³ komunalne vode	3,1049	3,5616	114,71

4.0 OCENA FINANČNIH IN DRUGIH POSLEDIC

S sprejetjem sklepa se ohranja 100% subvencija omrežnine za odvajanje padavinske odpadne vode s streh, ki je bila določena v skladu s Sklepom Mestnega sveta, št. 354-0090/2017-3, dne 12.9. 2017. V letu 2023 se bo, na podlagi predračunske cene, za subvencioniranje uporabe javne infrastrukture – omrežnine, namenilo 43.575 EUR.

V skladu s sklenjeno Pogodbo o poslovnem najemu javne infrastrukture za izvajanje lokalne gospodarske javne službe odvajanja komunalne in padavinske odpadne vode na območju Mestne občine Murska Sobota, št. 07-102/2021-HE in št. (MOMS) 033-0002/2022-2 (540), z dne 18.03.2022 so za leto 2023 prihodki iz naslova poslovnega najema predvideni v višini 284.422,98 EUR. Poslovni najem se izračuna na podlagi knjigovodske vrednosti osnovnega sredstva, kanalizacijskega sistema in predstavlja višino amortizacije oz najemnine, do katere je lastnik javne infrastrukture (mestna občina) upravičen. Pridobljena sredstva mestna občina redno vplaga v rekonstrukcijo obstoječe in gradnjo nove javne infrastrukture oz. kanalizacijskega omrežja.

5.0 ZAKLJUČEK

Mestnemu svetu Mestne občine Murska Sobota predlagamo, da v skladu z Uredbo, sprejme Sklep o potrditvi Elaborata o oblikovanju cene izvajanja storitev odvajanja komunalne in padavinske odpadne vode v Mestni občini Murska Sobota ter subvencijo cene uporabe javne infrastrukture – omrežnine za odvajanje padavinske vode s streh.

V Murski Soboti, dne 14.04.2023

Gradivo pripravil:

Oddelek za premoženjskopravne zadeve

Predlagatelj:

Damjan Anželj, mag. jav. upr.
ž u p a n

Priloge k obrazložitvi:

- Primerjava obstoječe cene in predlagane cene na mesečni položnici gospodinjstva.
- Primerjava cen GJS odvajanje in padavinske odpadne vode po občinah.

Primer položnice za porabo 10 m³ pitne vode, za gospodinjstvo, ki se nahaja na območju MEŠANEGA KANALIZACIJSKEGA SISTEMA:

MEŠANI KANALIZACIJSKI SISTEM							
OBSTOJEČE CENE s 100% subvencijo omrežnine za padavinske vode 10 m ³ porabe vode / 100 m ² strehe za padavinske vode							
Storitev	količina	Em	cena	DDV	Cena z DDV	Popust	Znesek
Odvajanje in čiščenje komunalne in padavinske odpadne vode							
Odvajanje komunalne odpadne vode	10,0000	m3	0,1747	9,50%	0,1913		1,7470
Odvajanje padavinske odpadne vode	7,1000	m3	0,1747	9,50%	0,1913		1,2404
Omrežnina-odvaj.komun.odpad.vode-DN 20	1,0000	mes.	1,3579	9,50%	1,4869		1,3579
Omrežnina-odvaj.padav.odpad.vode-DN 20	1,0000	mes.	0,9748	9,50%	1,0674	100,00%	0,0000
Čiščenje komunalne odpadne vode	10,0000	m3	0,7550	9,50%	0,8267		7,5500
Čiščenje padavinske odpadne vode	7,1000	m3	0,6464	9,50%	0,7078		4,5894
Omrežnina-čišč.komun.odpad.vode-DN 20	1,0000	mes.	2,9624	9,50%	3,2438		2,9624
Omrežnina-čišč.padav.odpad.vode-DN 20	1,0000	mes.	1,8634	9,50%	2,0404	100,00%	0,0000
Skupaj brez DDV							19,4471 e
DDV 9,5 %							osnova: 19,45 e
Skupaj račun z DDV							21,2946 e
PREDLAGANE CENE s 100% subvencijo omrežnine za padavinske vode 10 m ³ porabe vode / 100 m ² strehe za padavinske vode							
Storitev	količina	Em	cena	DDV	Cena z DDV	Popust	Znesek
Odvajanje in čiščenje komunalne in padavinske odpadne vode							
Odvajanje komunalne odpadne vode	10,0000	m3	0,1942	9,50%	0,2126		1,9420
Odvajanje padavinske odpadne vode	7,1000	m3	0,2046	9,50%	0,2240		1,4527
Omrežnina-odvaj.komun.odpad.vode-DN 20	1,0000	mes.	1,6196	9,50%	1,7735		1,6196
Omrežnina-odvaj.padav.odpad.vode-DN 20	1,0000	mes.	0,7663	9,50%	0,8391	100,00%	0,0000
Čiščenje komunalne odpadne vode	10,0000	m3	1,4119	9,50%	1,5460		14,1190
Čiščenje padavinske odpadne vode	7,1000	m3	1,0917	9,50%	1,1954		7,7511
Omrežnina-čišč.komun.odpad.vode-DN 20	1,0000	mes.	4,4657	9,50%	4,8899		4,4657
Omrežnina-čišč.padav.odpad.vode-DN 20	1,0000	mes.	2,4871	9,50%	2,7234	100,00%	0,0000
Skupaj brez DDV							31,3500 e
DDV 9,5 %							osnova: 31,3500 e
Skupaj račun z DDV							34,3283 e

* Upoštevana je poraba 10m³ vode na mesec in streha, iz katere se padavinska voda odvaja v mešan sistem, površine 100m².

Pojasnilo:

Ob upoštevanju vhodnih parametrov (poraba 10m³ pitne vode na mesec in odvajanje padavinske vode v kanalizacijo iz strehe površine 100 m²) in ob upoštevanju obstoječe cene je mesečni strošek za javno službo odvajanje komunalne in padavinske odpadne vode znašal 4,3453 EUR. S sprejetjem nove cene bo mesečni strošek za to javno službo znašal 5,0143EUR, kar pomeni 15,40% več glede na obstoječo ceno, potrjeno v letu 2017.

Primer položnice za porabo 10 m³ pitne vode, za gospodinjstvo, ki se nahaja na območju LOČENEGA KANALIZACIJSKEGA SISTEMA:

LOČENI KANALIZACIJSKI SISTEM:							
OBSTOJEČE CENE							
10 m ³ porabe vode							
Storitev	količina	Em	cena	DDV	Cena z DDV	Popust	Znesek
Odvajanje in čiščenje komunalne odpadne vode							
Odvajanje komunalne odpadne vode	10,0000	m3	0,1747	9,50%	0,1913		1,7470
Omrežnina-odvaj.komun.odpad.vode-DN 20	1,0000	mes.	1,3579	9,50%	1,4869		1,3579
Čiščenje komunalne odpadne vode	10,0000	m3	0,7550	9,50%	0,8267		7,5500
Omrežnina-čišč.komun.odpad.vode-DN 20	1,0000	mes.	2,9624	9,50%	3,2438		2,9624
Skupaj brez DDV							13,6173 €
DDV 9,5 %	osnova:	13,62 €					1,2936 €
Skupaj račun z DDV							14,9109 €
PREDLAGANE CENE							
10 m ³ porabe vode							
Storitev	količina	Em	cena	DDV	Cena z DDV	Popust	Znesek
Odvajanje in čiščenje komunalne odpadne vode							
Odvajanje komunalne odpadne vode	10,0000	m3	0,1942	9,50%	0,2126		1,9420
Omrežnina-odvaj.komun.odpad.vode-DN 20	1,0000	mes.	1,6196	9,50%	1,7735		1,6196
Čiščenje komunalne odpadne vode	10,0000	m3	1,4119	9,50%	1,5460		14,1190
Omrežnina-čišč.komun.odpad.vode-DN 20	1,0000	mes.	4,4657	9,50%	4,8899		4,4657
Skupaj brez DDV							22,1463 €
DDV 9,5 %	osnova:	22,1463					2,1039 €
Skupaj račun z DDV							24,2502 €

* Upoštevana je poraba 10m³ vode na mesec.

Pojasnilo:

Ob upoštevanju vhodnih parametrov (poraba 10m³ pitne vode na) in ob upoštevanju obstoječe cene je mesečni strošek za javno službo odvajanje komunalne in padavinske odpadne vode znašal 3,1049 EUR. S sprejetjem nove cene bo mesečni strošek za to javno službo znašal 3,8814 EUR, kar pomeni 25,01% več glede na obstoječo ceno, potrjeno v letu 2017.

Primerjava cen GJS odvajanje komunalne in padavinske odpadne vode po občinah

OPIS STORITVE	STORITEV ODVAJANJE - KOMUNALNA ODPADNA VODA	STORITEV ODVAJANJE - PADAVINSKA ODPADNA VODA	OMREŽNINA ODVAJANJE (za faktor 1) - KOMUNALNA ODPADNA VODA	OMREŽNINA ODVAJANJE (za faktor 1) - PADAVINSKA ODPADNA VODA
	EUR/m3	EUR/m3	EUR/mesec	EUR/mesec
OBČINA				
MURSKA SOBOTA – predlagana cen	0,1942	0,2046	1,6196	0,7663*
IG	0,3030		8,4067	
PUCONCI	0,3842		16,0400	
MORAVSKE TOPLICE	0,3964		7,2100	
LJUTOMER	0,4310		8,3729	
APAČE	0,7843		19,6005	
GORNJA RADGONA	0,2254		6,4700	
LENDAVA	0,4964		4,2020	
JESENICE	0,2421		2,0860	
ŽIROVNICA	0,2941		8,9953	
SLOVENJ GRADEC	0,1839	0,0349	2,8445	0,0564
KOČEVJE	0,3814		4,6390	
TRBOVLJE	0,3307		2,5299	
KRŠKO	0,3078	0,112	6,2009	1,2908
CELJE	0,1924	0,0895	4,6300	1,9120

*Opomba: Subvencija omrežnine za odvajanje padavinske odpadne vode, v višini 100%, iz proračuna MO MS.

Vir: Spletne strani izvajalcev GJS odvajanje komunalne in padavinske odpadne vode.



ELABORAT O OBLIKOVANJU CENE IZVAJANJA STORITEV JAVNE SLUŽBE ODVAJANJA KOMUNALNE IN PADAVINSKE ODPADNE VODE V MESTNI OBČINI MURSKA SOBOTA



KOMUNALA
javno podjetje d.o.o.
Murska Sobota

Številka: 05-047/2023-TZ

Pripravil: Anton Lang, univ.dipl.ekon.

Murska Sobota, marec 2023

Odobril: Tomislav Zrinski, univ.dipl.inž.grad.,direktor



KAZALO

Elaborat o oblikovanju cene izvajanja storitev javne službe odvajanja komunalne in padavinske odpadne vode v MESTNI OBČINI MURSKA SOBOTA

1. UVOD	4
1.1. Uvodna izhodišča in pravne podlage za pripravo elaborata	4
1.2. Osnovni podatki o izvajalcu javne službe, lastnikih in dejavnostih.....	4
1.3. Opis izvajanja javne službe odvajanja komunalne in padavinske vode	5
2. ELABORAT S PREDLOGI CEN IN PRIMERJAVAMI STROŠKOV TER PRIHODKOV.....	7
2.1. Izhodišča za pripravo elaborata.....	7
3. ODVAJANJE KOMUNALNE IN PDAVINSKE ODPADNE VODE	10
3.1. Izvajanje javne službe – količina storitev, stroški in cena za pokrivanje stroškov javne službe odvajanja odpadne vode	10
3.2. Obseg poslovno potrebnih osnovnih sredstev za izvajanje javne službe.....	12
3.3. Javna infrastruktura, najemnina in omrežnina na področju odvajanja odpadne vode.....	12
3.4. Primerjava povprečnih cen izvajanja javne službe in javne infrastrukture s cenami na primerljivih območjih	15
4. ODVAJANJE PDAVINSKE VODE s streh	16
4.1. Izvajanje javne službe – količina storitev, stroški in cena za pokrivanje stroškov javne službe odvajanja padavinske odpadne vode s streh	16
4.2. Obseg poslovno potrebnih osnovnih sredstev za izvajanje javne službe.....	18
4.3. Javna infrastruktura, najemnina in omrežnina na področju odvajanja padavinske odpadne vode.....	18
4.4. Primerjava povprečnih cen izvajanja javne službe in javne infrastrukture s cenami na primerljivih območjih	21
5. STORITVE POVEZANE Z NEPRETOČNIMI GREZNICAMI IN MALIMI KOMUNALNIMI ČISTILNIMI NAPRAVAMI.....	22
5.1. Izvajanje javne službe – količina storitev, stroški in cena za pokrivanje stroškov javne službe prevzema KOMV iz nepretočnih greznic in MKČN	22
5.2. Obseg poslovno potrebnih osnovnih sredstev za izvajanje javne službe.....	24
5.3. Primerjava povprečnih cen izvajanja javne službe in javne infrastrukture s cenami na primerljivih območjih	24
6. DRUGI PODATKI ELABORATA.....	26

6.1.1. Primerjava izvajalca javne službe s povprečjem panoge E37 (AJPES) s pomočjo kazalnikov (7. alineja 9. člena uredbe MEDO)26

6.1.2. Prikaz sprejetih sodil za razporejanje vseh splošnih stroškov in prihodkov za obračunsko obdobje (18. alineja 9. člena in 10. Člena uredbe MEDO)26

7. ZAKLJUČEK..... 29

1. UVOD



“Voda za vse, ne prezirimo nikogar.”- slogan Svetovnega dne voda (22. marec)

1.1. Uvodna izhodišča in pravne podlage za pripravo elaborata

Skladno z določili Uredbe o metodologiji za oblikovanje cen storitev obveznih občinskih gospodarskih javnih služb varstva okolja (Ur. l. RS, št. 87/2012, 109/2012, 76/2017, 78/2019 in 44/2022-ZVO-2) izvajalec obveznih občinskih gospodarskih javnih služb varstva okolja pripravi elaborat, ki mora obsegati predpisane podatke in primerjave o upravičenih stroških javne službe, fizičnih podatkih in predračunskih cenah javnih služb.

Družba KOMUNALA, javno podjetje d.o.o. izvaja obvezno lokalno gospodarsko javno službo odvajanje komunalne in padavinske odpadne vode (v nadaljevanju: javna služba) na območju Mestne občine Murska Sobota na podlagi 149. člena Zakona o varstvu okolja/ZVO-1/ (Uradni list RS, št. 39/2006- uradno prečiščeno besedilo, 49/2006-ZMetD, 66/2006-odl. US, 33/2007-ZPNačrt, 57/2008- ZFO-1A, 70/2008, 108/2009, 108/2009-ZPNačrt-A, 48/2012, 57/2012, 92/2013, 56/2015, 102/2015, 30/2016, 61/2017-GZ, 21/2018-ZNOrg, 84/2018-ZIURKOE, 158/2020 in 44/2022-ZVO-2) in določil Odloka o načinu opravljanja lokalne gospodarske javne službe odvajanje komunalne in padavinske odpadne vode v Mestni občini Murska Sobota (Uradni list RS, št. 1/2016, v nadaljevanju: Odlok).

1.2. Osnovni podatki o izvajalcu javne službe, lastnikih in dejavnostih

KOMUNALA javno podjetje d.o.o. je organizirano kot gospodarska družba z omejeno odgovornostjo, ki skladno z določili Odloka o ustanovitvi javnega podjetja Komunala, javno podjetje d.o.o. (Uradni list RS, 9/2015 in 29/2016) prednostno izvaja tiste dejavnosti, ki so z odlokom ustanoviteljice in edine družbenice, Mestne občine Murska Sobota,

opredeljene kot obvezne in izbirne občinske gospodarske javne službe. Javno podjetje izvaja tudi ostale tržne dejavnosti, ki so posredno ali neposredno povezane z gospodarskimi javnimi službami na območju Mestne občine Murska Sobota in tudi širše.

1.3. Opis izvajanja javne službe odvajanja komunalne in padavinske vode

Podlaga in pogoj za upravljanje javne infrastrukture in izvajanje javne službe so sprejeti in veljavni občinski odloki, ki urejajo odvajanje odpadne vode, tehnični pravilnik in sklenjeno pogodbeno razmerje, ki ureja način in pogoje najema in vzdrževanja javne infrastrukture ter izvajanje storitev javne službe odvajanja odpadne vode.

Dejavnost vključuje naslednje naloge:

- upravljanje in vzdrževanje objektov in naprav javne kanalizacije za potrebe odvajanja komunalne odpadne vode in padavinske odpadne vode s streh in javnih površin,
- odvoz grezničnih gošč iz greznic in odpadnega blata iz MKČN na območju Mestne občine Murska Sobota,
- odvajanje padavinske odpadne vode s površin, ki niso javne površine in industrijske odpadne vode, ki se odvaja v javno kanalizacijo (posebna storitev),
- ostala upravljavska in vzdrževalna dela, ki so povezana z zagotavljanjem javne službe odvajanja komunalne in padavinske odpadne vode.

Prikaz fizičnih podatkov obsega izvajanja dejavnosti:

	<i>Podatek za leto 2021</i>
Število priključkov na javno kanalizacijo	4.811
Število oskrbovanih prebivalcev	17.509
Dolžina kanalizacijskega omrežja brez priključkov (m)	151.597
Tlorisna površina streh, katerih odpadna voda se odvaja v kanalizacijski sistem (m ²)	405.681
Število objektov na kanalizacijskem sistemu	20
Število objektov z greznico in MKČN	259
Število izpraznjenih greznic in MKČN	175

Glede na to, da kanalizacijski sistem mora zagotavljati odvajanje odpadne vode neprekinjeno, se zagotavlja 24-urno spremljanje podatkov na prečrpališčih s telemetrijo, podatki pa se prenašajo v nadzorni sistem. Posamezni kritični dogodki (max. nivoji, ...) in izpadi delovanja bistvene opreme se alarmirajo preko SMS na mobilni telefon.

V skladu z določili Uredbe o odvajanju in čiščenju komunalne odpadne vode (Uradni list RS, št. 98/2015, 76/2017, 81/2019, 194/2021 in 44/2022-ZVO-2), se na območju izvajanja javne službe, kjer ni javne kanalizacije, zagotavlja prevzem, prevoz in ravnanje z goščami iz obstoječih greznic in blatom iz MKČN.

Infrastruktura za odvajanje odpadne vode se uporablja tudi za izvajanje posebnih storitev (odvajanje industrijske odpadne vode, ki se odvaja v javno kanalizacijo ter druge storitve, ki so povezane s storitvami odvajanja odpadne vode in ne spadajo v okvir obveznih storitev javne službe odvajanja komunalne in padavinske odpadne vode), ki pa znižujejo ceno javne službe.

2. ELABORAT S PREDLOGI CEN IN PRIMERJAVAMI STROŠKOV TER PRIHODKOV

2.1. Izhodišča za pripravo elaborata

Elaborat se nanaša na časovno obdobje enega leta, podatki v odvisnosti od njihove narave izkazujejo bodisi končno stanje na dan 31. december ali pa letno povprečje.

Predračunsko obdobje se nanaša **na leto 2023**, količinski in vrednostni podatki izkazujejo ocenjeno povprečno vrednost za leto 2023 ali pa predvideno končno stanje na dan 31.12.2023.

Obračunsko obdobje je **leto 2021**, količinski in vrednostni podatki izkazujejo realizirano povprečno vrednost za leto 2021 ali pa končno stanje na dan 31.12.2021.

Predračunske cene pomenijo potrebne cene javne službe v predračunskem obdobju, ki bodo glede na predvidene količinske in vrednostne podatke zagotovile tolikšne prihodke, da bodo ti pokrivali celotne predvidene upravičene stroške javne službe v predračunskem (prihodnjem) obdobju.

Obračunske cene pomenijo tiste cene javne službe, ki bi bile potrebne za to, da bi v obračunskem (preteklem) obdobju, glede na realizirane količinske in vrednostne podatke, prihodki po teh potrebnih cenah pokrili celotne realizirane upravičene stroške javne službe v obračunskem (preteklem) obdobju.

Potrjene cene javne službe so tiste cene javne službe, ki so v obračunskem (preteklem) obdobju veljale v okviru javne službe.

V elaboratu so v ločenih poglavjih predstavljeni predračunski podatki in izračuni predračunskih cen omrežnine in storitev posamezne javne službe, posebej pa so predstavljeni tudi obračunski podatki in obračunske, predračunske ter potrjene cene omrežnine in cene storitev javne službe, s poračuni za preteklo obračunsko obdobje, ter potrebna pojasnila in primerjave. Elaborat obsega tudi druge predpisane podatke, in sicer primerjavo izvajalca javne službe s povprečjem panoge, sodila in razporejanje splošnih stroškov in prihodkov ter druga razkritja po SRS-32.

Obračunski in predračunski podatki o upravičenih stroških omrežnine upoštevajo podatke občine o višini najemnine za infrastrukturo, upoštevana pa je tudi realna ocena stroškov zavarovanja javne infrastrukture ter drugi upravičeni stroški omrežnine.

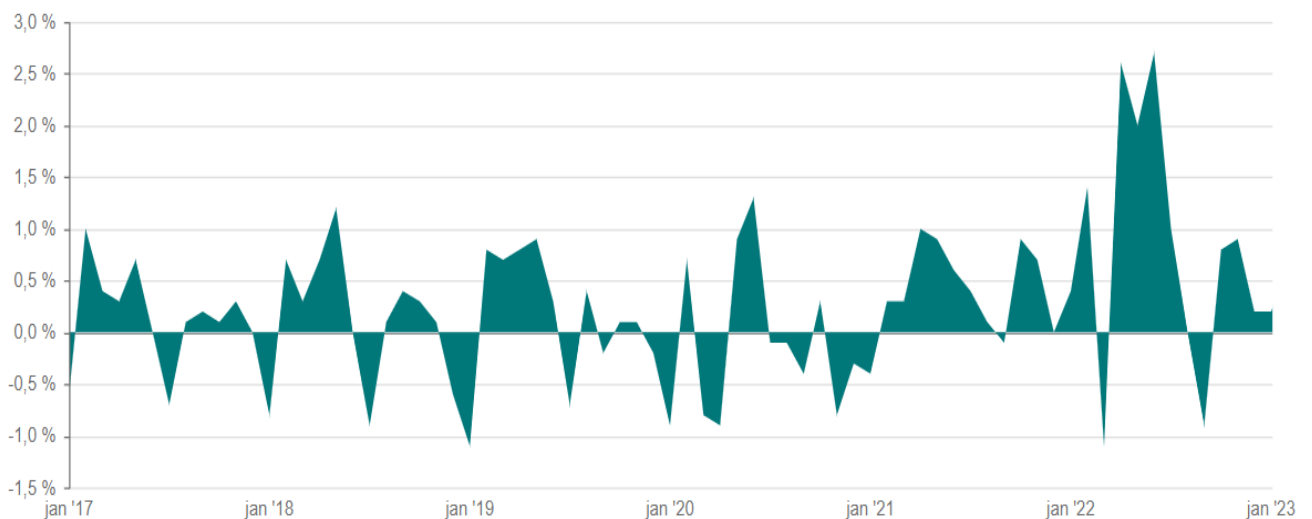
Predračunski podatki o številu odjemnih mest uporabnikov javnih služb odpadne vode, predstavljajo oceno povprečnega števila odjemnih mest za leto 2023, glede na trenutno stanje in možnosti priključevanja v predračunskem obdobju.

Predračunski podatki o obsegu storitev oz. količinah prodane, odvedene in očiščene vode, predstavljajo oceno količine prodane, odvedene in očiščene vode v predračunskem obdobju celega leta 2023, z ločenim prikazom posebnih storitev.

Obstoječe cene izvajanja storitev javne službe odvajanja komunalne in padavinske odpadne vode v Mestni občini Murska Sobota so v veljavi od 01.10.2017 in se v obdobju do izdelave elaborata niso spreminjale. Cene materialov in storitev pa so se v tem obdobju znatno zvišale. V nadaljevanju prikazujemo gibanje indeksa rasti cen (stopnjo inflacije) v obdobju od oktobra 2017 do decembra 2022 (+18,6%). Medtem ko so določeni stroški, kot so pogonska goriva, energija in material še nekoliko bolj porasli.

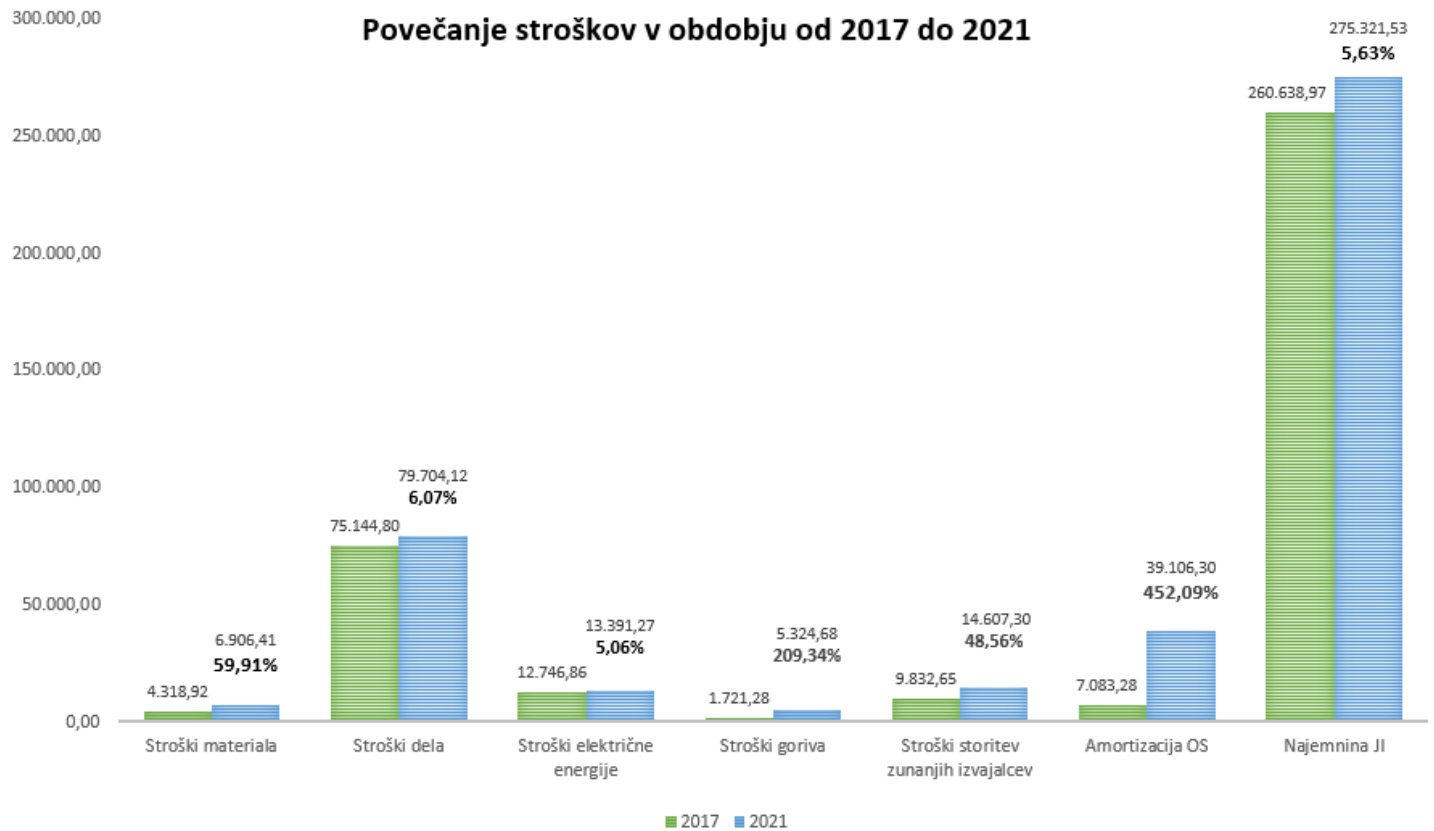
Stopnja inflacije v obdobju od začetka **oktobra 2017** do konca **decembra 2022** znaša **18,6 %**.

Inflacija skozi čas



Vir: Statistični urad Republike Slovenije

Graf: Povečanje stroškov v obdobju 2017 do 2021



3. ODVAJANJE KOMUNALNE IN PADAVINSKE ODPADNE VODE

3.1. Izvajanje javne službe – količina storitev, stroški in cena za pokrivanje stroškov javne službe odvajanja odpadne vode

3.1.1. Podatki po 11., 12., 13. In 14. alineji 9. člena Uredbe MEDO

IZRAČUN SKUPNIH UPRAVIČENIH STROŠKOV JAVNE SLUŽBE - odvajanje komunalne odpadne vode in padavinske odpadne vode z javnih površin	Predračunsko preteklo obdobje 2017	Obračunsko preteklo obdobje 2021	Predračunsko prihodnje obdobje 2023
Neposredni stroški materiala, storitev in odpisov	92.596	75.487	81.887
- Stroški električne energije		10.066	21.004
- Stroški pogonskega goriva		4.003	4.876
- Stroški materiala		5.192	6.751
- Drugi stroški materiala		1.466	1.875
- Stroški intelektualnih in osebnih storitev		132	795
- Stroški najema delovne sile		0	0
- Stroški prevoznih storitev		3.052	20.629
- Stroški vzdrževanja		48.222	19.879
- Stroški analiz in meritev		0	0
- Stroški drugih storitev		3.354	6.076
Neposredni stroški dela	51.609	59.915	112.523
Drugi neposredni stroški	0	34.551	13.878
- Neposredni stroški amortizacije poslovno potrebnih sredstev		29.397	11.252
- Prevrednotovalni poslovni odhodki		0	0
- Drugi neposredni stroški		5.154	2.626
Splošni-posredni proizvajalni stroški	0	0	0
Splošni-posredni nabavno-prodajni stroški	0	0	0
Splošni-posredni neproizvajalni stroški	65.191	72.804	30.006
Stroški obresti z naslova financiranja javne službe	0	0	0
Drugi poslovni odhodki	0	0	0
Preknjižba med posameznimi občinami in dejavnostmi	0	0	0
Splošni upravni stroški	0	0	0
Odbitek prihodkov, ki niso povezani s prodajo komunalnih storitev	0	0	0
Pribitek donosa na vložena osnovna sredstva za JS	9.335	5.058	5.047
Skupni stroški in donos na vložena lastna sredstva	218.730	282.366	243.340
Odbitek prihodkov od posebnih storitev po 11. členu Uredbe MEDO	51.064	74.049	72.000
Skupni upravičeni stroški javne službe in donos na VLS	167.667	208.317	171.340
Poračun preteklo obdobje	0		-11.236
Skupni upravičeni stroški s poračunom preteklega obdobja	167.667	208.317	182.577
Povprečno število zaposlenih, ki izvajajo javno službo	2,00	2,17	3,60

3.1.2 Podatki po 1. In 2. alineji 9. člena Uredbe MEDO

Količina storitev, stroški, obračunska cena in zaračunana cena za izvajanje javne službe	Plan predračunsko obdobje 2017	Realizacija obračunsko obdobje (31.12.2021)
Letna količina odvedene vode v m ³	960.000,00	938.629,00
Letni upravičeni stroški javne službe v EUR	167.666,57	208.316,90
Obračunska cena za javno službo v EUR/m ³	0,1747	0,2219
Potrjena cena javne službe v EUR/m ³	0,1747	0,1747

3.1.3 Pojasnilo po 3. alineji 9. člena Uredbe MEDO

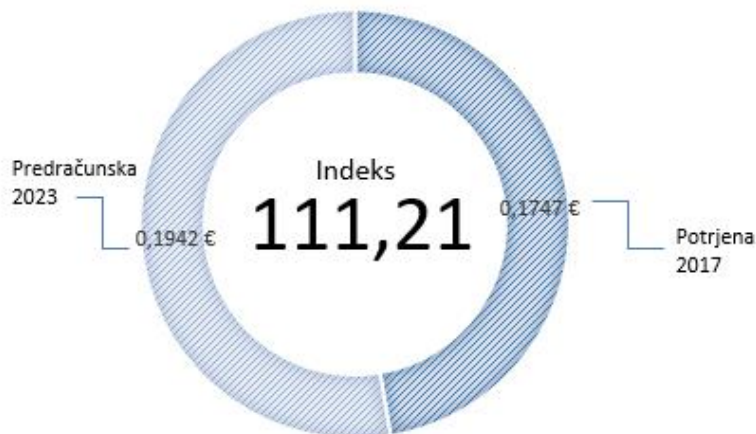
Pojasnili odmikov obračunske cene od predračunske in od potrjene cene storitev posamezne javne službe za preteklo obračunsko obdobje:

- Obračunska cena storitev javne službe odvajanja komunalne odpadne vode za preteklo obdobje je za 0,0473 EUR/m³ višja od predračunske cene storitev javne službe za preteklo obdobje.
- Trenutno potrjena in uveljavljena cena od 01.10.2017 je 0,1747 EUR/m³

3.1.4 Izračun predračunske cene storitve izvajanja javne službe po 17. alineji 9. člena Uredbe MEDO

Količina storitev, stroški, predračunska cena za izvajanje javne službe	Predračunsko obdobje (2023)
Letna količina odvedene vode v m ³	940.000,00
Letni upravičeni stroški javne službe v EUR	171.340,40
Predračunska cena za javno službo v EUR/m ³	0,1823
Povečani upravičeni stroški javne službe v EUR	182.576,73
Predračunska cena za javno službo v EUR/m ³	0,1942

Graf: Primerjava med potrjeno (2017) in predračunsko ceno (2023) izvajanja storitve javne službe za odvajanje komunalne odpadne vode



3.2. Obseg poslovno potrebnih osnovnih sredstev za izvajanje javne službe

3.2.1. Podatki po 10. alineji 9. člena Uredbe MEDO

Obračunsko preteklo obdobje 2021		Predračunsko prihodnje obdobje 2023	
Skupna nabavna vrednost osnovnih sredstev	Del vrednosti osnovnih sredstev za javno službo	Skupna nabavna vrednost osnovnih sredstev	Del vrednosti osnovnih sredstev za javno službo
7.372.955,32	615.382,59	7.390.000,00	620.300,00

3.3. Javna infrastruktura, najemnina in omrežnina na področju odvajanja odpadne vode

3.3.1. Podatki po 15. In 16. alineji 9. člena Uredbe MEDO

Javna infrastruktura - najemnina - delež izkoriščenosti	Obračunsko preteklo obdobje 2021	Predračunsko prihodnje obdobje 2023
Skupna vrednost javne infrastrukture v EUR	10,355.664,67	10,334.126,57
Skupni znesek najemnine infrastrukture v EUR	206.963,54	213.418,34
Delež najemnine, ki se prenese na uporabnike javne infrastrukture v %	100%	100%
Od tega stopnja izkoriščenosti javne infrastrukture namenjene izvajanju javne službe v %	100%	100%
Od tega stopnja izkoriščenosti javne infrastrukture namenjene izvajanju posebnih storitev %	0%	0%

3.3.2. Podatki po 17. alineji 9. člena Uredbe MEDO

Planirano povprečno število obračunskih odjemnih mest po DN vodomera, stroški ki se všttevajo v omrežnino in izračun predračunske cene omrežnine za **preteklo predračunsko obdobje - 2017**

Predračunsko za 2017		DN ≤ 20	DN 25	DN 32	DN 40	DN 50	DN 80	DN 100	DN ≥ 150
Faktor preračuna cene po Uredbi MEDO		1,00	3,00	3,00	10,00	15,00	50,00	100,00	200,0
Povprečno število - nepridobitni, pridobitni uporabniki	7.554	7.274	120	32	48	52	21	7	0
Povprečno število - uporabniki posebnih storitev po 11. členu Uredbe MEDO	14	2	0	1	2	0	3	6	0
Preračun na osnovni DN s faktorjem 1-brez PS	10.740	7.274	360	96	480	780	1.050	700	0
Preračun na osnovni DN s faktorjem 1-PS	775	2	0	3	20	0	150	600	0
Preračun na osnovni DN s faktorjem 1-SKUPAJ	11.515	7.276	360	99	500	780	1.200	1.300	0
Predračunska cena omrežnine EUR/mes za preteklo obdobje	1,3579	1,3579	4,0737	4,0737	13,5789	20,3684	67,8946	135,7892	271,5784
Potrebna omrežnina	175.005								

3.3.3. Podatki po 11. In 12. alineji 9. člena Uredbe MEDO

Realizirano povprečno število obračunskih odjemnih mest po DN vodomera, stroški ki se všttevajo v omrežnino in prikaz obračunske cene omrežnine za **preteklo obračunsko obdobje - 2021**

Obračunsko 31.12.2021		DN ≤ 20	DN 25	DN 32	DN 40	DN 50	DN 80	DN 100	DN ≥ 150
Faktor preračuna cene po Uredbi MEDO		1,00	3,00	3,00	10,00	15,00	50,00	100,00	200,0
Povprečno število - nepridobitni, pridobitni uporabniki	7.820	7.537	119	36	56	40	23	9	0
Povprečno število - uporabniki posebnih storitev po 11. členu Uredbe MEDO	14	2	0	1	2	0	3	6	0
Preračun na osnovni DN s faktorjem 1-brez PS	11.212	7.537	357	108	560	600	1.150	900	0
Preračun na osnovni DN s faktorjem 1-PS	775	2	0	3	20	0	150	600	0
Preračun na osnovni DN s faktorjem 1-SKUPAJ	11.987	7.539	357	111	580	600	1.300	1.500	0
Obračunska cena omrežnine EUR/mes za preteklo obdobje	1,4865	1,4865	4,4594	4,4594	14,8647	22,2970	74,3235	148,6469	297,2939
Potrebna omrežnina	199.996								
- najemnina infrastrukture	206.964								
- zavarovanje infrastrukture	5.432								
- stroški odškodnin	0								
- prihodki od posebnih storitev po 11. členu Uredbe MEDO	12.400								
- poračun preteklih obračunskih obdobj	0								

3.3.4 Pojasnilo po 3. alineji 9. člena Uredbe MEDO

Pojasnila odmikov obračunske cene od predračunske in od potrjene cene omrežnine posamezne javne službe za preteklo obračunsko obdobje:

- Obračunska cena omrežnine javne službe odvajanja komunalne odpadne vode je glede na predračunsko za osnovni priključek, za 0,1286 EUR/m³ višja od predračunske cene.
- Trenutno potrjena in uveljavljena cena od 01.10.2017 je 1,3579 EUR/mesec.

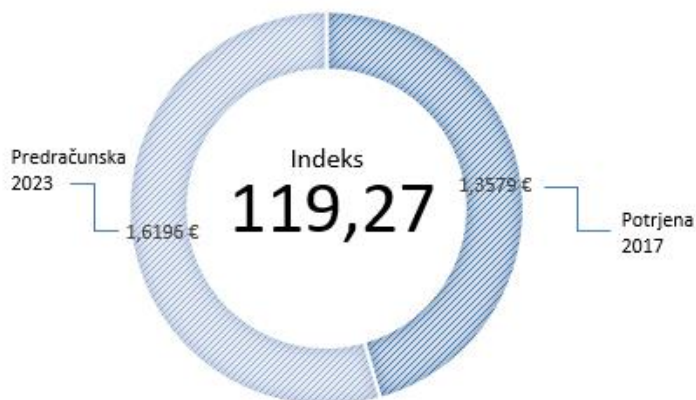
3.3.5. Podatki po 11., 12., in 17. alineji 9. člena Uredbe MEDO

Planirano povprečno število obračunskih odjemnih mest po DN vodomera, stroški ki se všttevajo v omrežnino in izračun predračunske cene omrežnine za **prihodnje predračunsko obdobje - 2023**

Predračunsko za 2023		<i>DN</i> ≤ 20	<i>DN</i> 25	<i>DN</i> 32	<i>DN</i> 40	<i>DN</i> 50	<i>DN</i> 80	<i>DN</i> 100
Faktor preračuna cene po Uredbi MEDO		1,00	3,00	3,00	10,00	15,00	50,00	100,00
Povprečno število - nepridobitni, pridobitni uporabniki	7.844	7.557	121	37	56	41	23	9
Povprečno število - uporabniki posebnih storitev po 11. členu Uredbe MEDO	14	2	0	1	2	0	3	6
Preračun na osnovni DN s faktorjem 1-brez PS	11.256	7.557	363	111	560	615	1.150	900
Preračun na osnovni DN s faktorjem 1-PS	775	2	0	3	20	0	150	600
Preračun na osnovni DN s faktorjem 1-SKUPAJ	12.031	7.559	363	114	580	615	1.300	1.500
Predračunska cena omrežnine EUR/mes za preteklo obdobje	1,6196	1,6196	4,8587	4,8587	16,1958	24,2936	80,9788	161,9576
Potrebna omrežnina	218.759							
- najemna infrastruktura	213.418							
- zavarovanje infrastrukture	3.376							
- stroški odškodnin	0							
- prihodki od posebnih storitev po 11. členu Uredbe MEDO	13.000							
- poračun preteklih obračunskih obdobj	14.965							

*število uporabnikov s premerom vodomera 65 ≤ DN < 80 s faktorjem omrežnine 30 in s premerom vodomera 150 ≤ DN s faktorjem je 0, zato podatki v tabeli niso prikazani.

Graf: Primerjava med predračunsko (2023) in potrjeno ceno (2017) javne infrastrukture za odvajanje komunalne odpadne vode



3.4. Primerjava povprečnih cen izvajanja javne službe in javne infrastrukture s cenami na primerljivih območjih

3.4.1. Podatki po 4., 5. in 6. alineji 9. člena Uredbe MEDO

Ministrstvo za okolje in prostor je dne 23.10.2015 objavilo seznam primerljivih območij in povprečnih potrjenih, zaračunanih in obračunskih cen na področju obveznih gospodarskih javnih služb varstva okolja za leto 2014. Do dneva priprave elaborata še vedno niso objavljene cene na primerljivih območjih za leto 2021.

V tem elaboratu smo zato dodali primerjalne podatke, ki jih je pripravil Inštitut za javne službe, na podlagi naročila Gospodarske zbornice Slovenije, Zbornice komunalnega gospodarstva.

Odvajanje komunalne odpadne vode	Obračunsko preteklo obdobje - družba 2021	Obračunsko preteklo obdobje - primerljiva območja 2014*	Obračunsko preteklo obdobje - primerljiva območja 2020**
Povprečna letna obračunska cena javne infrastrukture (EUR/leto za faktor 1)	17,8376	5,3373	5,1822
Povprečna letna potrjena cena javne infrastrukture (EUR/leto za faktor 1)	16,2948	5,3869	-
Povprečna letna zaračunana cena javne infrastrukture (EUR/leto za faktor 1)	16,2948	4,8346	-
Povprečna obračunska cena izvajanja javne službe (EUR/m ³)	0,2219	0,7226	0,3147
Povprečna potrjena cena izvajanja javne službe (EUR/m ³)	0,1747	0,6997	-
Povprečna zaračunana cena izvajanja javne službe (EUR/m ³)	0,1747	0,6997	-

Viri: * Ministrstvo za okolje in prostor,

**Primerjalna analiza izvajanja obveznih občinskih GJS varstva okolja - Inštitut za javne službe, december 2020

4. ODVAJANJE PADAVINSKE VODE S STREH

4.1. Izvajanje javne službe – količina storitev, stroški in cena za pokrivanje stroškov javne službe odvajanja padavinske odpadne vode s streh

4.1.1. Podatki po 11., 12., 13. In 14. alineji 9. člena Uredbe MEDO

IZRAČUN SKUPNIH UPRAVIČENIH STROŠKOV JAVNE SLUŽBE - odvajanje padavinske odpadne vode s streh	Predračunsko preteklo obdobje 2017	Obračunsko preteklo obdobje 2021	Predračunsko prihodnje obdobje 2023
Neposredni stroški materiala, storitev in odpisov	43.404	24.933	27.273
- Stroški električne energije		3.325	6.996
- Stroški pogonskega goriva		1.322	1.624
- Stroški materiala		1.715	2.249
- Drugi stroški materiala		484	625
- Stroški intelektualnih in osebnih storitev		44	265
- Stroški najema delovne sile		0	0
- Stroški prevoznih storitev		1.008	6.871
- Stroški vzdrževanja		15.927	6.621
- Stroški analiz in meritev		0	0
- Stroški drugih storitev		1.108	2.024
Neposredni stroški dela	24.191	19.789	37.477
Drugi neposredni stroški	0	11.412	4.622
- Neposredni stroški amortizacije poslovno potrebnih sredstev		9.709	3.748
- Prevrednotovalni poslovni odhodki		0	0
- Drugi neposredni stroški		1.702	874
Splošni-posredni proizvodni stroški	0	0	0
Splošni-posredni nabavno-prodajni stroški	0	0	0
Splošni-posredni neproizvajalni stroški	30.559	24.047	9.994
Stroški obresti z naslova financiranja javne službe	0	0	0
Drugi poslovni odhodki	0	0	0
Preknjižba med posameznimi občinami in dejavnostmi	0	0	0
Splošni upravni stroški	0	0	0
Odbitek prihodkov, ki niso povezani s prodajo komunalnih storitev	0	0	0
Pribitek donosa na vložena osnovna sredstva za JS	4.376	1.670	1.681
Skupni stroški in donos na vložena lastna sredstva	102.530	81.851	81.048
Odbitek prihodkov od posebnih storitev po 11. členu Uredbe MEDO	23.936	920	900
Skupni upravičeni stroški javne službe in donos na VLS	78.594	80.931	80.148
Poračun preteklo obdobje	0	0	-3.742
Skupni upravičeni stroški s poračunom preteklega obdobja	78.594	80.931	83.890
Povprečno število zaposlenih, ki izvajajo javno službo	1,00	0,72	1,20

4.1.2. Podatki po 1. In 2. alineji 9. člena Uredbe MEDO

Količina storitev, stroški, obračunska cena in zaračunana cena za izvajanje javne službe	Plan predračunsko obdobje 2017	Realizacija obračunsko obdobje (31.12.2021)
Letna količina odvedene vode v m ³	450.000,00	405.681,00
Letni upravičeni stroški javne službe v EUR	78.593,71	80.010,46
Obračunska cena za javno službo v EUR/m ³	0,1747	0,1972
Potrjena cena javne službe v EUR/m ³	0,1747	0,1747

4.1.3. Pojasnilo po 3. alineji 9. člena Uredbe MEDO

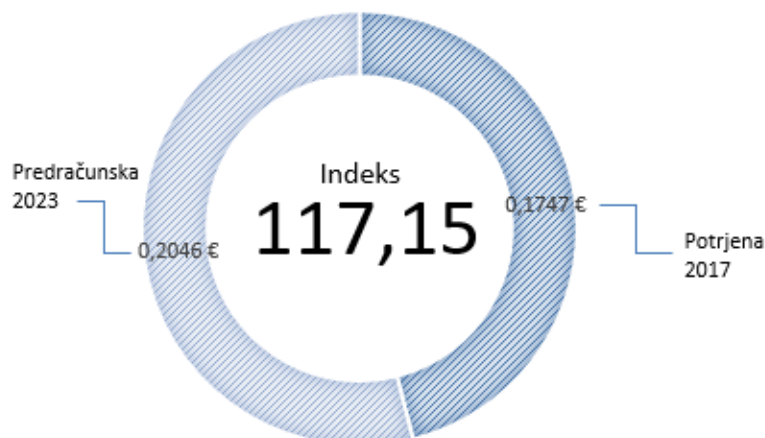
Pojasnila odmikov obračunske cene od predračunske in od potrjene cene storitev posamezne javne službe za preteklo obračunsko obdobje:

- Obračunska cena storitev javne službe odvajanja komunalne odpadne vode za preteklo obdobje je za 0,0226 EUR/m³ višja od predračunske cene storitev javne službe za preteklo obdobje.
- Trenutno potrjena in uveljavljena cena od 01.10.2017 je 0,1747 EUR/m³

4.1.4. Izračun predračunske cene storitve izvajanja javne službe po 17. alineji 9. člena Uredbe MEDO

Količina storitev, stroški, predračunska cena za izvajanje javne službe	Predračunsko obdobje (2023)
Letna količina odvedene vode v m ³	410.000,00
Letni upravičeni stroški javne službe v EUR	80.147,57
Predračunska cena za javno službo v EUR/m ³	0,1955
Povečani upravičeni stroški javne službe v EUR	83.889,98
Predračunska cena za javno službo v EUR/m ³	0,2046

Graf: Primerjava med potrjeno (2017) in predračunsko ceno (2023) izvajanja storitve javne službe za odvajanje padavinske vode s streh



4.2. Obseg poslovno potrebnih osnovnih sredstev za izvajanje javne službe

4.2.1. Podatki po 10. alineji 9. člena Uredbe MEDO

Obračunsko preteklo obdobje 2021		Predračunsko prihodnje obdobje 2023	
Skupna nabavna vrednost osnovnih sredstev	Del vrednosti osnovnih sredstev za javno službo	Skupna nabavna vrednost osnovnih sredstev	Del vrednosti osnovnih sredstev za javno službo
7.372.955,32	19.023,69	7.390.000,00	19.023,69

4.3. Javna infrastruktura, najemnina in omrežnina na področju odvajanja padavinske odpadne vode

4.3.1. Podatki po 15. In 16. alineji 9. člena Uredbe MEDO

Javna infrastruktura - najemnina - delež izkoriščenosti	Obračunsko preteklo obdobje 2021	Predračunsko prihodnje obdobje 2023
Skupna vrednost javne infrastrukture v EUR	3.420.372,45	3.441.910,55
Skupni znesek najemnine infrastrukture v EUR	68.357,99	71.081,66
Delež najemnine, ki se prenese na uporabnike javne infrastrukture v %	100%	100%
Od tega stopnja izkoriščenosti javne infrastrukture namenjene izvajanju javne službe v %	100%	100%
Od tega stopnja izkoriščenosti javne infrastrukture namenjene izvajanju posebnih storitev %	0%	0%

4.3.2. Podatki po 17. alineji 9. člena Uredbe MEDO

Planirano povprečno število obračunskih odjemnih mest po DN vodomera, stroški ki se všteto v omrežnino in izračun predračunske cene omrežnine za **preteklo predračunsko obdobje - 2017**

Predračunsko za 2017		DN ≤ 20	DN 25	DN 32	DN 40	DN 50	DN 80	DN 100	DN ≥ 150
Faktor preračuna cene po Uredbi MEDO		1,00	3,00	3,00	10,00	15,00	50,00	100,00	200,0
Povprečno število - nepridobitni, pridobitni uporabniki	5.113	4.941	77	17	32	28	15	3	0
Povprečno število - uporabniki posebnih storitev po 11. členu Uredbe MEDO	7	1	0	1	1	0	2	2	0
Preračun na osnovni DN s faktorjem 1-brez PS	7.013	4.941	231	51	320	420	750	300	0
Preračun na osnovni DN s faktorjem 1-PS	311	1	0		10	0	100	200	0
Preračun na osnovni DN s faktorjem 1-SKUPAJ	7.327	4.942	231	54	330	420	850	500	0
Predračunska cena omrežnine EUR/mes za preteklo predračunsko obdobje	0,9748	0,9748	2,9243	2,9243	9,7478	14,6217	48,7391	97,4781	194,9563
Potrebna omrežnina	82.034								

4.3.3. Podatki po 11. In 12. alineji 9. člena Uredbe MEDO

Realizirano povprečno število obračunskih odjemnih mest po DN vodomera, stroški ki se všteto v omrežnino in prikaz obračunske cene omrežnine za **preteklo obračunsko obdobje - 2021**

Obračunsko 31.12.2021		DN ≤ 20	DN 25	DN 32	DN 40	DN 50	DN 80	DN 100	DN ≥ 150
Faktor preračuna cene po Uredbi MEDO		1,00	3,00	3,00	10,00	15,00	50,00	100,00	200,0
Povprečno število - nepridobitni, pridobitni uporabniki	5.060	4.903	72	16	32	25	10	2	0
Povprečno število - uporabniki posebnih storitev po 11. členu Uredbe MEDO	7	1	0	1	1	0	2	2	0
Preračun na osnovni DN s faktorjem 1-brez PS	6.562	4.903	216	48	320	375	500	200	0
Preračun na osnovni DN s faktorjem 1-PS	311	1	0		10	0	100	200	0
Preračun na osnovni DN s faktorjem 1-SKUPAJ	6.876	4.904	216	51	330	375	600	400	0
Obračunska cena omrežnine EUR/mes za preteklo obdobje	0,8547	0,8547	2,5640	2,5640	8,5468	12,8202	42,7341	85,4681	170,9362
Potrebna omrežnina	67.301								
- najemnina infrastrukture	68.358								
- zavarovanje infrastrukture	1.794								
- stroški odškodnin	0								
- prihodki od posebnih storitev po 11. členu Uredbe MEDO	2.851								
- poračun preteklih obračunskih obdobj	0								

4.3.4. Pojasnilo po 3. alineji 9. člena Uredbe MEDO

Pojasnila odmikov obračunske cene od predračunske in od potrjene cene omrežnine posamezne javne službe za preteklo obračunsko obdobje:

- Obračunska cena omrežnine javne službe odvajanja komunalne odpadne vode je glede na predračunsko za osnovni priključek, za 0,1201 EUR/m³ nižja od predračunske cene.
- Trenutno potrjena in uveljavljena cena od 01.10.2017 je 0,9748 EUR/mesec.

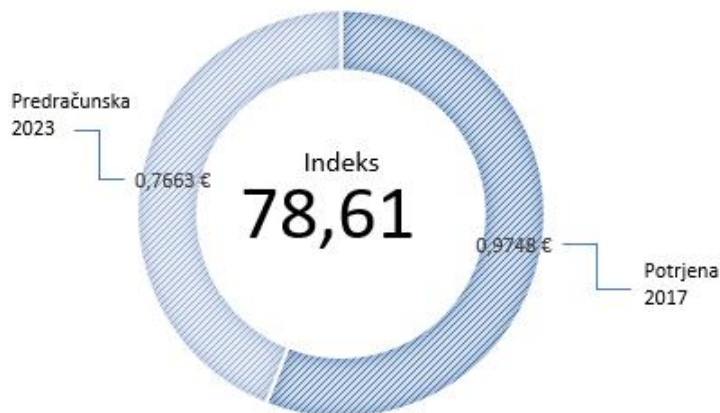
4.3.5. Podatki po 11., 12., in 17. alineji 9. člena Uredbe MEDO

Planirano povprečno število obračunskih odjemnih mest po DN vodomera, stroški ki se všttevajo v omrežnino in izračun predračunske cene omrežnine za **prihodnje predračunsko obdobje - 2023**

Predračunsko za 2023		DN ≤ 20	DN 25	DN 32	DN 40	DN 50	DN 80	DN 100
Faktor preračuna cene po Uredbi MEDO		1,00	3,00	3,00	10,00	15,00	50,00	100,00
Povprečno število - nepridobitni, pridobitni uporabniki	5.084	4.923	74	17	32	26	10	2
Povprečno število - uporabniki posebnih storitev po 11. členu Uredbe MEDO	7	1	0	1	1	0	2	2
Preračun na osnovni DN s faktorjem 1-brez PS	6.606	4.923	222	51	320	390	500	200
Preračun na osnovni DN s faktorjem 1-PS	311	1	0		10	0	100	200
Preračun na osnovni DN s faktorjem 1-SKUPAJ	6.920	4.924	222	54	330	390	600	400
Predračunska cena omrežnine EUR/mes za prihodnje obdobje	0,7663	0,7663	2,2990	2,2990	7,6635	11,4952	38,3173	76,6346
Potrebna omrežnina	60.750							
- najemnina infrastrukture	71.082							
- zavarovanje infrastrukture	1.124							
- stroški odškodnin	0							
- prihodki od posebnih storitev po 11. členu Uredbe MEDO	2.000							
- poračun preteklih obračunskih obdobj	-9.456							

*število uporabnikov s premerom vodomera $65 \leq DN < 80$ s faktorjem omrežnine 30 in s premerom vodomera $150 \leq DN$ s faktorjem je 0, zato podatki v tabeli niso prikazani. Predračunska cena omrežnine s faktorjem 30 je 22,1108 EUR/mes, s faktorjem 200 pa 147,4055 EUR/mes.

Graf: Primerjava med potrjeno (2017) in predračunsko ceno (2023) javne infrastrukture za odvajanje padavinske vode iz streh



4.4. Primerjava povprečnih cen izvajanja javne službe in javne infrastrukture s cenami na primerljivih območjih

4.4.1. Podatki po 4., 5. in 6. alineji 9. člena Uredbe MEDO

Ministrstvo za okolje in prostor je dne 23.10.2015 objavilo seznam primerljivih območij in povprečnih potrjenih, zaračunanih in obračunskih cen na področju obveznih gospodarskih javnih služb varstva okolja za leto 2014. Do dneva priprave elaborata še vedno niso objavljene cene na primerljivih območjih za leto 2021.

V tem elaboratu smo zato dodali primerjalne podatke, ki jih je pripravil Inštitut za javne službe, na podlagi naročila Gospodarske zbornice Slovenije, Zbornice komunalnega gospodarstva.

Odvajanje padavinske vode s streh	Obračunsko preteklo obdobje - družba 2021	Obračunsko preteklo obdobje - primerljiva območja 2014	Obračunsko preteklo obdobje - primerljiva območja 2020**
Povprečna letna obračunska cena javne infrastrukture (EUR/leto za faktor 1)	10,2564	5,3373	0,1130 €/m ³
Povprečna letna potrjena cena javne infrastrukture (EUR/leto za faktor 1)	11,6976	5,3869	-
Povprečna letna zaračunana cena javne infrastrukture (EUR/leto za faktor 1)	11,6976	4,8346	-
Povprečna obračunska cena izvajanja javne službe (EUR/m ³)	0,1972	0,7226	0,0649 €/m ³
Povprečna potrjena cena izvajanja javne službe (EUR/m ³)	0,1747	0,6997	-
Povprečna zaračunana cena izvajanja javne službe (EUR/m ³)	0,1747	0,6997	-

Viri: * Ministrstvo za okolje in prostor,

**Primerjalna analiza izvajanja obveznih občinskih GJS varstva okolja - Inštitut za javne službe, december 2020

5. STORITVE POVEZANE Z NEPRETOČNIMI GREZNICAMI IN MALIMI KOMUNALNIMI ČISTILNIMI NAPRAVAMI

5.1. Izvajanje javne službe – količina storitev, stroški in cena za pokrivanje stroškov javne službe prevzema KOMV iz nepretočnih greznic in MKČN

5.1.1. Podatki po 11., 12., 13. In 14. alineji 9. člena Uredbe MEDO

IZRAČUN SKUPNIH UPRAVIČENIH STROŠKOV JAVNE SLUŽBE	Predračunsko preteklo obdobje 2017	Obračunsko preteklo obdobje 2021	Predračunsko prihodnje obdobje 2023
Neposredni stroški materiala, storitev in odpisov	3.000	0	0
Neposredni stroški dela	10.000	15.148	15.500
Drugi neposredni stroški	100	3.362	3.500
Splošni-posredni proizvodjalni stroški	0	0	0
Splošni-posredni nabavno-prodajni stroški	0	0	0
Splošni-posredni neproizvodjalni stroški	2.820	1.839	2.000
Stroški obresti z naslova financiranja javne službe	0	0	0
Drugi poslovni odhodki	800	0	0
Preknjižba med posameznimi občinami in dejavnostmi	0	0	0
Splošni upravni stroški	1.000	0	0
Odbitek prihodkov, ki niso povezani s prodajo komunalnih storitev	0	0	0
Pribitek donosa na vložena osnovna sredstva za JS	900	6.728	6.728
Skupni stroški in donos na vložena lastna sredstva	18.620	27.077	27.728
Odbitek prihodkov od posebnih storitev po 11. členu Uredbe MEDO			
Skupni upravičeni stroški javne službe in donos na VLS	18.620	27.077	27.728
Poračun preteklo obdobje			-7.425
Skupni upravičeni stroški s poračunom preteklega obdobja	18.620	27.077	35.153
Povprečno število zaposlenih, ki izvajajo javno službo	0,46	0,55	0,50

5.1.2. Podatki po 1. In 2. alineji 9. člena Uredbe MEDO

Količina storitev, stroški, obračunska cena in zaračunana cena za izvajanje javne službe	Plan predračunsko obdobje 2017	Realizacija obračunsko obdobje (31.12.2021)
Letna količina odvedene vode v m ³	28.000,00	23.422,00
Letni upravičeni stroški javne službe v EUR	18.620,00	27.076,98
Obračunska cena za javno službo v EUR/m ³	0,6650	1,1560
Potrjena cena javne službe v EUR/m ³	0,6650	0,6650

5.1.3. Pojasnilo po 3. alineji 9. člena Uredbe MEDO

Pojasnili odmikov obračunske cene od predračunske in od potrjene cene storitev posamezne javne službe za preteklo obračunsko obdobje:

- Obračunska cena storitev javne službe odvajanja komunalne odpadne vode za preteklo obdobje je za 0,4910 EUR/m³ nižja od predračunske cene storitev javne službe za preteklo obdobje.
- Trenutno potrjena in uveljavljena cena od 01.10.2017 je 0,6650 EUR/m³

5.1.4. Izračun predračunske cene storitve izvajanja javne službe po 17. alineji 9. člena Uredbe MEDO

Količina storitev, stroški, predračunska cena za izvajanje javne službe	Predračunsko obdobje (2023)
Letna količina odvedene vode v m ³	22.000,00
Letni upravičeni stroški javne službe v EUR	35.152,74
Predračunska cena za javno službo v EUR/m ³	1,5979
Povečani upravičeni stroški javne službe v EUR	35.152,74
Predračunska cena za javno službo v EUR/m ³	1,5979

Graf: Primerjava med potrjeno (2017) in predračunsko ceno (2023) izvajanja storitve javne službe za prevzem KOMV iz greznic in MKČN.



5.2. Obseg poslovno potrebnih osnovnih sredstev za izvajanje javne službe

5.2.1. Podatki po 10. alineji 9. člena Uredbe MEDO

Obračunsko preteklo obdobje 2021		Predračunsko prihodnje obdobje 2023	
Skupna nabavna vrednost osnovnih sredstev	Del vrednosti osnovnih sredstev za javno službo	Skupna nabavna vrednost osnovnih sredstev	Del vrednosti osnovnih sredstev za javno službo
7.372.955,32	253.559	7.390.000,00	245.000

5.3. Primerjava povprečnih cen izvajanja javne službe in javne infrastrukture s cenami na primerljivih območjih

5.3.1. Podatki po 4., 5. in 6. alineji 9. člena Uredbe MEDO

Ministrstvo za okolje in prostor je dne 23.10.2015 objavilo seznam primerljivih območij in povprečnih potrjenih, zaračunanih in obračunskih cen na področju obveznih gospodarskih javnih služb varstva okolja za leto 2014. Do dneva priprave elaborata še vedno niso objavljene cene na primerljivih območjih za leto 2021.

V tem elaboratu smo zato dodali primerjalne podatke, ki jih je pripravil Inštitut za javne službe, na podlagi naročila Gospodarske zbornice Slovenije, Zbornice komunalnega gospodarstva.

Prevzem KOMV iz nepretočnih greznic in MKČN	Obračunsko preteklo obdobje - družba 2021	Obračunsko preteklo obdobje - primerljiva območja 2020*
Predračunska cena za javno službo v EUR/m ³	1,1560	0,4669

Vir: * Primerjalna analiza izvajanja obveznih občinskih gospodarskih javnih služb varstva okolja - Inštitut za javne službe, december 2020

OPOMBE:

- Stroški izvajanja storitev javne službe obsegajo stroške prevzema, prevoza in ravnanja z blatom MKČN in goščami ter druge stroške (splošni stroški, stroški pregledov, izdelav ocen obratovanja, monitoringa MKČN in drugi stroški).
- Storitve povezane z grezničnimi goščami in blatom MKČN se zaračunavajo uporabnikom glede na količino porabljene pitne vode, ki se odvaja v greznico oz. lastno MKČN. Storitve te javne službe se izvajajo po planu, ki ga izdelata izvajalec javne službe in predvideva odvoz blata ali grezničnih gošč najmanj enkrat v 3 letih, oz. po potrebi bolj pogosto. Tam, kjer se oskrba s pitno vodo ne zagotavlja z javno službo, ali se poraba vode ne ugotavlja z obračunskim vodomero, se za zaračunavanje predmetnih storitev javne službe upošteva normirana poraba 0,15 m³ na osebo na dan.
- Po evidencah je v občini Murska Sobota je 258 gospodinjstev opremljenih z obstoječimi greznicami in 1 gospodinjstvo/pravna oseba z malo čistilno napravo do 50 PE. Število greznic se iz leta v leto spreminja zaradi novih priključkov na javno kanalizacijo.
- Planirane letne količine so podane na osnovi dejanskih količin preteklih let.
- Na terenu se ugotavlja, da imajo uporabniki v splošnem premajhne greznice, zaradi česar je potreben pogost odvoz gošč - pri posameznem uporabniku tudi večkrat letno. Večina greznic ni vodotesnih.
- Ne glede na vse predhodno omenjene težave, pa ima vsak uporabnik po veljavnih predpisih pravico do prevzema grezničnih gošč najmanj enkrat v treh letih oziroma po potrebi večkrat, kar ima seveda tudi učinek na stroške in potrebno ceno teh storitev.

6. DRUGI PODATKI ELABORATA

6.1.1. Primerjava izvajalca javne službe s povprečjem panoge E37 (AJPES) s pomočjo kazalnikov (7. alineja 9. člena uredbe MEDO)

Kazalniki	Povprečje panoge E37	KOMUNALA MS*
Pospešena pokritost kratkoročnih obveznosti ((likvidna sredstva+kratkoročne terjatve)/kratkoročne obveznosti)	2,09	1,07
Gospodarnost poslovanja (poslovni prihodki/poslovni odhodki)	1,05	1,014
Povprečna mesečna plača na zaposlenca	1.714	1.769

Panoga E 37 - Ravnanje z odplakami.

*izračuni so za družbo v celoti.

6.1.2. Prikaz sprejetih sodil za razporejanje vseh splošnih stroškov in prihodkov za obračunsko obdobje (18. alineja 9. člena in 10. Člena uredbe MEDO)

6.1.3. Prikaz razdelitve splošnih stroškov v skladu z 10. členom Uredbe za preteklo in prihodnje obračunsko obdobje

Razdelitev splošnih stroškov je določena v letnem poročilu javnega podjetja za leto 2021. Stroški skupnih služb predstavljajo stroške dela v DE Uprava, stroške amortizacije osnovnih sredstev, ki jih zaposleni v tej delovni enoti uporabljajo za delo, stroške materiala, stroške storitev in druge stroške.

enota	DEJAVNOST	% v letu 2021
11	Vzdrževanje vodovoda	19,37
12	Kanalizacija	13,69
13	Vzdrževanje parkov in zelenic	10,20
14	Vzdrževanje kanalizacije	1,91
15	Kopališče	1,59
16	Vzdrževanje pogrebništva	5,16
17	Energetika	2,16
18	Gradnje	10,87
19	Pogrebna dejavnost	2,77
20	Tržnica in organiziranje sejmov	0,59
23	Kotlovnica Lendavska	8,30

24	Kogeneracija	6,43
25	Upravljanje stanovanj	8,20
38	Kataster	0,30
46	Greznice in MKČ	0,26
84	Urejanje okolice	4,07
55	Gostinstvo kopališče	1,24
54	24 urna dežurna služba	2,89
	SKUPAJ:	100,00

6.1.4. Druga razkritja po SRS 35

Izkaz poslovnega izida

2021 (v €)		KANALIZACIJA	GREZNICE IN MKČ	IPI PODJETJA
1.	Čisti prihodki od prodaje	591.056,90	15.581,64	9.571.407,96
2.	Sprememba vrednosti zalog proizvodov in nedokončane proizvodnje	0,00		0,00
3.	Usredstveni lastni proizvodi in lastne storitve	241,92		17.399,03
4.	Drugi poslovni prihodki (s prevrednotovalnimi prihodki)			197.204,61
5.	Stroški blaga, materiala in storitev	382.967,32	0,00	6.196.878,33
33	a) Nabavna vrednost prodanega blaga in materiala ter stroški porabljenega mat.	27.572,96		1.778.968,57
	b) Stroški storitev	355.394,36		4.417.909,76
6.	Stroški dela	79.704,12	15.148,12	3.301.001,08
	a) Stroški plač	46.695,55	11.668,32	2.401.335,31
	b) Stroški socialnih zavarovanj	6.978,65	823,99	178.629,30
	c) Stroški pokojninskih zavarovanj	8.516,09	1.005,87	196.262,46
	d) Drugi stroški dela	17.513,83	1.649,94	524.774,01
7.	Odpisi vrednosti	42.551,24	3.361,91	389.644,61
	a) Amortizacija	39.106,30	3.361,91	318.834,02
	b) Prevrednot. posl. odhodki pri neopr..sred., opr. osn. sredstvih	0,00		0,00
	c) Prevrednotovalni poslovni odhodki pri obratnih sredstvih	3.444,94		70.810,59
8.	Drugi poslovni odhodki			9.320,20
9.	Finančni prihodki iz deležev			1.772,27
	a) Finančni prihodki iz deležev v družbah v skupini			0,00
	b) Finančni prihodki iz deležev v pridruženih družbah			0,00

	c) Finančni prihodki iz deležev v drugih družbah			1.772,27
	č) Finančni prihodki iz drugih naložb			0,00
10.	Finančni prihodki iz danih posojil			
	a) Finančni prihodki iz posojil, danih družbam v skupini			0,00
	b) Finančni prihodki iz posojil, danih drugim			0,00
11.	Finančni prihodki iz poslovnih terjatev			27.117,10
	a) Finančni prihodki iz poslovnih terjatev do družb v skupini			0,00
	b) Finančni prihodki iz poslovnih terjatev do drugih			27.117,10
12.	Finančni odhodki iz oslabitve in odpisov finančnih naložb			0,00
13.	Finančni odhodki iz finančnih obveznosti	3.411,97	0,00	14.552,66
	a) Finančni odhodki iz posojil, prejetih od družb v skupini			0,00
	b) Finančni odhodki iz posojil, prejetih od bank			5.099,04
	c) Finančni odhodki iz izdanih obveznic			0,00
	č) Finančni odhodki iz drugih finančnih obveznosti	3.411,97		9.453,62
14.	Finančni odhodki iz poslovnih obveznosti	0,00		0,00
	a) Finančni odhodki iz poslovnih obveznosti do družb v skupini			0,00
	b) Finančni odhodki iz obveznosti do dobaviteljev in meničnih obveznosti			0,00
	c) Finančni odhodki iz drugih poslovnih obveznosti			0,00
15.	Drugi prihodki	1.738,94	0,00	46.421,27
16.	Drugi odhodki			1.306,41
17.	Davek iz dobička			0,00
18.	Odloženi davki			-1.048,36
19.	Splošni stroški	96.851,05	1.839,38	0,00
19.	Čisti poslovni izid obračunskega obdobja	-12.447,94	-4.767,77	-50.332,69



7. ZAKLJUČEK

Uspešno izvajanje javne službe je pogojeno z ustrezno formirano in uvedeno ceno storitev, ki pokrivajo stroške izvajanja javne službe ter so izračunane skladno z veljavno zakonodajo.

Cene storitev morajo odražati čim višji nivo finančne učinkovitosti izvedenih storitev in posledično voditi k čim manjši finančni obremenjenosti uporabnikov v Mestni občini Murska Sobota.

Občina na podlagi Elaborata določi potrjeno ceno, izvajalec pa v skladu s potrjeno ceno oblikuje cenik in ga objavi na svojih spletnih straneh ter na krajevno običajen način.

“

Skupaj poskrbimo, da bo iz naših pip še dolgo tekla čista pitna voda