



**MESTNA OBČINA
MURSKA SOBOTA
ŽUPAN**

Kardoševa 2, 9000 MURSKA SOBOTA

Številka : 354-0038/2023-2 (540)

Datum : 14.04.2023

MESTNEMU SVETU

ZADEVA:	Predlog za obravnavo na 5. redni seji Mestnega sveta Mestne občine Murska Sobota
GRADIVO PRIPRAVIL:	Komunala, javno podjetje d.o.o. Murska Sobota, Oddelek za premoženjskopravne zadeve Mestne občine Murska Sobota
NASLOV:	Elaborat o oblikovanju cene izvajanja storitev javne službe čiščenja komunalne in padavinske odpadne vode v Mestni občini Murska Sobota
POROČEVALEC ali POROČEVALCI:	Borut Slavič, Oddelek za premoženjskopravne zadeve Mestne občine Murska Sobota, Tomislav Zrinski, univ.dipl.inž.grad., direktor podjetja Komunala javno podjetje d.o.o. Murska Sobota
PRISTOJNO DELOVNO TELO:	Odbor za urbanizem in urejanje prostora ter gospodarsko infrastrukturo

PREDLOG SKLEPA:

Mestni svet Mestne občine Murska Sobota sprejme Sklep o potrditvi elaborata o oblikovanju cene izvajanja storitev javne službe čiščenja komunalne in padavinske odpadne vode v Mestni občini Murska Sobota ter subvenciji cene uporabe javne infrastrukture – omrežnine za čiščenje padavinske vode s streh.



Damjan Anželj, mag. jav. upr.
ž u p a n

PRILOGE:

- Predlog sklepa z obrazložitvijo
- Elaborat o oblikovanju cene izvajanja storitev čiščenja komunalne in padavinske vode v Mestni občini Murska Sobota

Na podlagi določil Uredbe o metodologiji za oblikovanje cen storitev obveznih občinskih gospodarskih javnih služb varstva okolja (Uradni list, RS, št. 87/12, 109/12, 76/17, 78/19 in 44/22-ZVO-2) , določil Odloka o načinu izvajanja gospodarske javne službe čiščenja komunalnih odpadnih in padavinskih voda na območju Mestne občine Murska Sobota (Uradni list RS, št. 58/99 in 11/2002) in 17. člena Statuta Mestne občine Murska Sobota (Uradni list RS, št. 23/07 – uradno prečiščeno besedilo, 49/10, 39/15 in 69/17) je Mestni svet Mestne občine Murska Sobota na svojiseji, dne sprejel naslednji

SKLEP

o potrditvi elaborata o oblikovanju cene izvajanja storitev javne službe čiščenja komunalne in padavinske odpadne vode v Mestni občini Murska Sobota ter subvenciji cene uporabe javne infrastrukture – omrežnine za čiščenje padavinske vode s streh

I.

Elaborat o oblikovanju cene izvajanja storitev javne službe čiščenja komunalne in padavinske odpadne vode v Mestni občini Murska Sobota št. 05-048/2023-TZ, marec 2023, ki ga je izdelal pooblaščenec za zaračunavanje stroškov uporabnikom, Komunala, javno podjetje d.o.o. Murska Sobota, se sprejme.

II.

Cene izvajanja storitev javne službe čiščenja komunalne in padavinske odpadne vode v Mestni občini Murska Sobota, po predloženem elaboratu so:

1. Čiščenje komunalne odpadne vode in padavinske odpadne vode z javnih površin

- storitev čiščenja komunalne odpadne vode in padavinske odpadne vode z javnih površin:

Storitev	Enota	Cena v EUR brez DDV
Čiščenje komunalne odpadne vode in padavinske odpadne vode z javnih površin	m ³	1,4119

- omrežnina za čiščenje komunalne odpadne vode in padavinske odpadne vode z javnih površin:

Storitev	Premer vodomera v mm	Faktor omrežnine	Cena brez DDV (EUR/mesec)
Omrežnina za čiščenje komunalne odpadne vode in padavinske odpadne vode z javnih površin	DN ≤ 20	1	4,4657
	20 < DN < 40	3	13,3971
	40 ≤ DN < 50	10	44,6568
	50 ≤ DN < 65	15	66,9853
	65 ≤ DN < 80	30	133,9706
	80 ≤ DN < 100	50	223,2842
	100 ≤ DN < 150	100	446,5684
	150 ≤ DN	200	893,1368

2. Čiščenje padavinske odpadne vode s streh

- storitev čiščenja padavinske vode s streh:

Storitev	Enota	Cena v EUR brez DDV
Čiščenje padavinske odpadne vode s streh	m ³	1,0917

- omrežnina za čiščenje padavinske vode s streh:

Storitev	Premer vodometra v mm	Faktor omrežnine	Cena brez DDV (EUR/mesec)
Omrežnina za čiščenje padavinske odpadne vode s streh	DN ≤ 20	1	2,4871
	20 < DN < 40	3	7,4612
	40 ≤ DN < 50	10	24,8707
	50 ≤ DN < 65	15	37,3061
	65 ≤ DN < 80	30	74,6122
	80 ≤ DN < 100	50	124,3537
	100 ≤ DN < 150	100	248,7074
	150 ≤ DN	200	497,4148

Storitev in omrežnina za čiščenje padavinske vode s streh se zaračunava za vsak objekt, ki padavinsko vodo odvaja v javno kanalizacijsko omrežje in na čistilno napravo.

III.

Cena uporabe javne infrastrukture - omrežnina za čiščenje padavinske vode s streh, se gospodinjstvom subvencionira iz proračuna Mestne občine Murska Sobota v višini 100 %.

IV.

Ta sklep stopi v veljavo z dnem sprejetja.

Cene storitev se začnejo uporabljati s 1.5.2023.

Številka : 354-0038/2023-2 (540)
Murska Sobota, dne _____

Damjan Anželj, mag. jav. upr.
Ž u p a n

OBRAZLOŽITEV

1.0 PRAVNI TEMELJI ZA SPREJEM SKLEPA

Izvajanje obvezne lokalne gospodarske javne službe čiščenja komunalnih odpadnih in padavinskih voda v Mestni občini Murska Sobota je z Odlokom o načinu izvajanja gospodarske javne službe čiščenja komunalnih odpadnih in padavinskih voda na območju Mestne občine Murska Sobota (Uradni list RS, št. 58/99 in 11/2002) in s koncesijsko pogodbo z dne 9.9.2002 in aneksom k pogodbi z dne 15.10.2008, bilo podeljeno koncesionarju družbi Petrol, Slovenska energetska družba, d.d.. Družba Komunala, javno podjetje d.o.o. Murska Sobota nastopa kot pooblaščenec koncedenta – mestne občine, za zaračunavanje stroškov javne službe uporabnikom ter je zadolžena tudi za ravnanje s končno obdelavo odpadnega blata.

Pravna podlaga za sprejem sklepa je 17. člen Statuta Mestne občine Murska Sobota (Uradni list RS, št. 23/2007 – uradno prečiščeno besedilo, 49/2010, 39/2015 in 69/2017) in Uredba o metodologiji za oblikovanje cen storitve obveznih občinskih gospodarskih javnih služb varstva okolja (Uradni list RS, št. 87/2012, 109/2012, 76/17, 78/19 in 44/22-ZVO-2, v nadaljevanju: Uredba), ki v 5. členu določa, da ceno storitve posamezne javne službe za območje občine predlaga izvajalec z elaboratom o oblikovanju cene izvajanja storitev javne službe (v nadaljnjem besedilu: elaborat) in ga predloži pristojnemu občinskemu organu v potrditev.

2.0 RAZLOGI ZA SPREJEM SKLEPA

Uredba v 5. členu določa, da ceno storitve posamezne javne službe za območje občine, predlaga izvajalec javne službe z elaboratom o oblikovanju cene izvajanja storitev javne službe in jo predloži pristojnemu občinskemu organu v potrditev. Nadalje v tretjem odstavku 6. člena Uredba določa, da izvajalec enkrat letno pripravi elaborat. Če razlika iz prejšnjega odstavka presega deset odstotkov od potrjene cene, mora elaborat poslati pristojnemu občinskemu organu, ki mora začeti postopek potrjevanja cene.

Na območju Mestne občine Murska Sobota se javna služba čiščenja komunalne in padavinske odpadne vode izvaja na podlagi Koncesijske pogodbe z družbo Petrol d.d..

Cene izvajanja storitev javne službe čiščenja komunalne in padavinske odpadne vode v Mestni občini Murska Sobota se oblikujejo v višini stroškov storitvene pristojbine, ki se plačuje koncesionarju, družbi Petrol d.d. in stroškov prevzema, prevoza in obdelave blata ter splošnih stroškov, ki jih uporabnikom zaračunava pooblaščenec Komunala, javno podjetje d.o.o. Murska Sobota.

Obstoječe cene so bile sprejete na 23. redni seji Mestnega sveta Mestne občine Murska Sobota 12. septembra 2017 s Sklepom o sprejemu Elaborata o oblikovanju cene storitev čiščenja komunalne odpadne in padavinske odpadne vode z javnih površin ter cene storitev čiščenja padavinske vode s streh v Mestni občini Murska Sobota, št. 354-0090/2017-3 in so v veljavi od 1.10.2017.

V obdobju od 1.10.2017 in do danes so na izvajanje obvezne občinske gospodarske javne službe čiščenje komunalne in padavinske odpadne vode vplivali naslednji dejavniki:

- višja storitvena pristojbina, ki pripada koncesionarju, družbi Petrol d.d., zaradi indeksacije (od meseca novembra 2017 do januarja 2023 je inflacija znašala 18,6%);

- manjša dejanska količina odpadne vode, glede na predvideno količino po koncesijski pogodbi, ki se mora zaračunati;
- višji stroški končne obdelave odpadnega komunalnega blata.

Tabela: Prikaz količin prodane, odvedene in zaračunane količine odpadne vode s stroški koncesije, storitvijo obdelave blata ter poslovnih učinkov na CČN MS za obdobje oktober 2017 do december 2022

Leto	Prodana pitna voda zaračunana uporabnikom javne službe (v m ³)	Realizirani (dejanski) vtok vode na CČN MS (v m ³)	Količina odpadne vode po koncesijski pogodbi, ki jo obračuna koncesionar (v m ³)	Storitvena pristojbina izvajanja GJS čiščenja - koncesija, ki se plača koncesionarju (v EUR brez ddv)	Stroški obdelave blata (v EUR brez ddv)
2017 (01.10.-31.12.)	318.290	863.867	830.000	398.045,77	33.148,57
2018	1.293.380	4.390.589	3.442.895	1.663.076,47	125.711,04
2019	1.265.609	2.376.779	3.180.000	1.569.126,60	142.861,81
2020	1.255.334	2.178.881	3.215.000	1.576.806,11	147.122,64
2021	1.268.259	2.535.831	3.180.000	1.594.181,54	170.303,91
2022	1.269.391	2.387.440	3.195.254	1.727.791,70	382.863,00
Skupna vsota	6.670.263	14.733.387	17.043.149	8.529.028,19	1.002.010,97

V skladu s Koncesijsko pogodbo koncesionar zaračuna t.i. storitveno pristojbino, ki se izračuna in fakturira na podlagi količine realiziranega (dejanskega) vtoka na čistilno napravo in osnovne cene čiščenja, ki je prav tako določena v koncesijski pogodbi. Osnovna cena čiščenja se v skladu s koncesijsko pogodbo indeksira, z indeksom rasti cen življenjskih potrebščin.

Koncesijska pogodba določa, da je količina, kot podlaga za fakturiranje mesečne storitvene pristojbine, enaka dejanskemu vtoku na čistilno napravo, razen v primerih:

- če je mesečni dejanski vtok manjši od 265.000 m³ – v tem primeru je mesečna količina za fakturiranje storitvene pristojbine enaka 265.000 m³;
- če je mesečni dejanski vtok večji od 300.000 m³ – v tem primeru je mesečna količina za fakturiranje storitvene pristojbine enaka 300.000 m³.

Stroški končne obdelave komunalnega blata iz centralne čistilne naprave v Murski Soboti so ob sprejeti ceni javne službe čiščenja komunalne in padavinske vode, septembra 2017, znašali 45,00 EUR/tono, cena je bila veljavna do 29.10.2020. V letu 2021 se je cena dvakrat spremenila in sicer do 29.10.2021 je cena znašala 73,50 EUR/tono, od 29.10 in do 31.12.2021 pa 135,00 EUR/tono. Trenutno cena znaša 120,00 EUR/tono in velja do 22.11.2023, v tej višini je tudi upoštevana v elaboratu. Na celotnem območju države in tudi širše je problematika glede končnega ravnanja z odpadnim komunalnim velika, kar pa neposredno vpliva na rast cene javne službe za uporabnike. Stroški ravnanja z odpadnim blatom so poskočili v letu 2020, ko je Republika Madžarska, kot največja uvoznica, prepovedala uvoz tega odpadka. Danes se cene za ravnanje z odpadnim blatom čistilnih naprav v Sloveniji povprečno gibljejo od 160 EUR za tonno pa vse do 240 EUR za tonno.

V skladu z Uredbo so v elaboratu, v višini 39.000 EUR, upoštewane tudi slabljene terjatve do uporabnikov javne službe, za katere ne obstajajo realne možnosti uspešne izterjave. Prav tako je v elaboratu upoštevana izguba iz javne službe čiščenja komunalne in padavinske odpadne vode, v višini 336.412 EUR. Izguba je nastala kot razlika med plačano storitveno pristojbino

koncesionarju ter stroški končne obdelave komunalnega blata in zaračunano ceno izvajanja javne službe uporabnikom na položnici (cena potrjena v septembru 2017).

Zaradi navedenih razlogov je pripravljen nov elaborat, z izračunom predračunske cene za leto 2023.

3.0 CILJI SPREJETJA SKLEPA

Cilj sprejetje sklepa je v skladu z Uredbo, določiti nove cene storitev javne službe javne službe čiščenja komunalnih odpadnih in padavinskih voda na območju Mestne občine Murska Sobota in zagotoviti pogoje za učinkovito izvajanje nalog gospodarske javne službe.

S sprejetjem sklepa bodo v Mestni občini Murska Sobota veljale naslednje cene:

- omrežnina za kanalizacijski priključek (faktor 1, vodomer DN ≤ 20) za čiščenje komunalne odpadne in padavinske vode z javnih površin v višini 4,4657 EUR/mesec in se poviša v primerjavi z obstoječo ceno za 50,75%.
- storitev čiščenja komunalne odpadne in padavinske odpadne vode z javnih površin v višini 1,4119 EUR/m³ in se poviša v primerjavi z obstoječo ceno za 87,01%.
- omrežnina za kanalizacijski priključek (faktor 1, vodomer DN ≤ 20) za čiščenje padavinske vode s streh v višini 2,4871 EUR/mesec in se poviša v primerjavi z obstoječo ceno za 33,47%.
- storitev čiščenja padavinske vode s streh v višini 1,0917 EUR/m³ in se poviša v primerjavi z obstoječo ceno za 68,89%.

V tabelah so predstavljene finančne posledice uveljavitve novih cen za posamezno gospodinjstvo:

Primerjava cen izvajanja javne službe čiščenja odpadne komunalne in padavinske vode

Opis	Obstoječa cena 2017	Predlagana cena 2023	Indeks
Čiščenje komunalne odpadne vode in padavinske odpadne vode iz javnih površin	0,7550	1,4119	187,01
Čiščenje padavinske odpadne vode s streh	0,6464	1,0917	168,89
Omrežnina za čiščenje komunalne odpadne vode in padavinske odpadne vode iz javnih površin	2,9624	4,4657	150,75
Omrežnina za čiščenje padavinske odpadne vode s streh	1,8634	2,4871	133,47

* vse cene so brez vračunanega 9,5% ddv

Primer položnice za gospodinjstvo s porabo 10 m³ pitne vode mesečno v EUR - za javno službo čiščenje komunalne in padavinske odpadne vode v Mestni občini Murska Sobota

Opis	Strošek po obstoječi ceni 2017	Strošek po predlagani ceni 2023	Indeks
Gospodinjstvo, ki se nahaja na območju mešanega kanalizacijskega sistema in odvaja na Centralno čistilno napravo 10 m ³ komunalne vode ter odvaja padavinsko vodo iz 100 m ² strehe - upoštevana 100% subvencija omrežnine pri odvajanju padavinske vode	15,1018	26,3558	174,52
Gospodinjstvo, ki se nahaja na območju ločenega kanalizacijskega sistema in odvaja na Centralno čistilno napravo 10 m ³ komunalne vode	10,5124	18,5847	176,78

4.0 OCENA FINANČNIH IN DRUGIH POSLEDIC

S sprejetjem sklepa se ohranja 100% subvencija omrežnine za odvajanje padavinske odpadne vode s streh, ki je bila določena v skladu s Sklepom Mestnega sveta, št. 354-0090/2017-3, dne 12.9. 2017. V letu 2023 se bo, na podlagi predračunske cene, za subvencioniranje uporabe javne infrastrukture – omrežnine, namenilo 141.425 EUR.

5.0 ZAKLJUČEK

Mestnemu svetu Mestne občine Murska Sobota predlagamo, da v skladu z Uredbo sprejme predloženi Elaborat o oblikovanju cene izvajanja storitev čiščenja komunalne in padavinske odpadne vode v Mestni občini Murska Sobota ter subvencijo cene uporabe javne infrastrukture – omrežnine za čiščenje padavinske vode s streh.

V Murski Soboti, dne 14.04.2023

Gradivo pripravil:

Oddelek za premoženjskopravne zadeve

Predlagatelj:

Damjan Anželj, mag. jav. upr.
ž u p a n

Priloga k obrazložitvi – Primerjava obstoječe cene in predlagane cene na mesečni položnici gospodinjstva

Primer položnice za porabo 10 m³ pitne vode, za gospodinjstvo, ki se nahaja na območju MEŠANEGA KANALIZACIJSKEGA SISTEMA:

MEŠANI KANALIZACIJSKI SISTEM							
OBSTOJEČE CENE s 100% subvencijo omrežnine za padavinske vode 10 m ³ porabe vode / 100 m ² strehe za padavinske vode							
Storitev	količina	Em	cena	DDV	Cena z DDV	Popust	Znesek
Odvajanje in čiščenje komunalne in padavinske odpadne vode							
Odvajanje komunalne odpadne vode	10,0000	m ³	0,1747	9,50%	0,1913		1,7470
Odvajanje padavinske odpadne vode	7,1000	m ³	0,1747	9,50%	0,1913		1,2404
Omrežnina-odvaj.komun.odpad.vode-DN 20	1,0000	mes.	1,3579	9,50%	1,4869		1,3579
Omrežnina-odvaj.padav.odpad.vode-DN 20	1,0000	mes.	0,9748	9,50%	1,0674	100,00%	0,0000
Čiščenje komunalne odpadne vode	10,0000	m ³	0,7550	9,50%	0,8267		7,5500
Čiščenje padavinske odpadne vode	7,1000	m ³	0,6464	9,50%	0,7078		4,5894
Omrežnina-čišč.komun.odpad.vode-DN 20	1,0000	mes.	2,9624	9,50%	3,2438		2,9624
Omrežnina-čišč.padav.odpad.vode-DN 20	1,0000	mes.	1,8634	9,50%	2,0404	100,00%	0,0000
Skupaj brez DDV							19,4471 €
DDV 9,5 % osnova:							19,45 €
Skupaj račun z DDV							21,2946 €
PREDLAGANE CENE s 100% subvencijo omrežnine za padavinske vode 10 m ³ porabe vode / 100 m ² strehe za padavinske vode							
Storitev	količina	Em	cena	DDV	Cena z DDV	Popust	Znesek
Odvajanje in čiščenje komunalne in padavinske odpadne vode							
Odvajanje komunalne odpadne vode	10,0000	m ³	0,1942	9,50%	0,2126		1,9420
Odvajanje padavinske odpadne vode	7,1000	m ³	0,2046	9,50%	0,2240		1,4527
Omrežnina-odvaj.komun.odpad.vode-DN 20	1,0000	mes.	1,6196	9,50%	1,7735		1,6196
Omrežnina-odvaj.padav.odpad.vode-DN 20	1,0000	mes.	0,7663	9,50%	0,8391	100,00%	0,0000
Čiščenje komunalne odpadne vode	10,0000	m ³	1,4119	9,50%	1,5460		14,1190
Čiščenje padavinske odpadne vode	7,1000	m ³	1,0917	9,50%	1,1954		7,7511
Omrežnina-čišč.komun.odpad.vode-DN 20	1,0000	mes.	4,4657	9,50%	4,8899		4,4657
Omrežnina-čišč.padav.odpad.vode-DN 20	1,0000	mes.	2,4871	9,50%	2,7234	100,00%	0,0000
Skupaj brez DDV							31,3500 €
DDV 9,5 % osnova:							31,3500
Skupaj račun z DDV							34,3283 €

* Upoštevana je poraba 10m³ vode na mesec in streha, iz katere se padavinska voda odvaja v mešan sistem, površine 100m².

Pojasnilo:

Ob upoštevanju vhodnih parametrov (poraba 10m³ pitne vode na mesec in odvajanje padavinske vode v kanalizacijo iz strehe površine 100 m²) in ob upoštevanju obstoječe cene je mesečni strošek za javno službo čiščenje komunalne in padavinske odpadne vode znašal 15,1018 EUR. S sprejetjem nove cene bo mesečni strošek za to javno službo znašal 26,3358 EUR, kar pomeni 74,39% več glede na obstoječo ceno, potrjeno v letu 2017.

Primer položnice za porabo 10 m³ pitne vode, za gospodinjstvo, ki se nahaja na območju LOČENEGA KANALIZACIJSKEGA SISTEMA:

LOČENI KANALIZACIJSKI SISTEM:							
OBSTOJEČE CENE							
10 m³ porabe vode							
Storitev	količina	Em	cena	DDV	Cena z DDV	Popust	Znesek
Odvajanje in čiščenje komunalne odpadne vode							
Odvajanje komunalne odpadne vode	10,0000	m3	0,1747	9,50%	0,1913		1,7470
Omrežnina-odvaj.komun.odpad.vode-DN 20	1,0000	mes.	1,3579	9,50%	1,4869		1,3579
Čiščenje komunalne odpadne vode	10,0000	m3	0,7550	9,50%	0,8267		7,5500
Omrežnina-čišč.komun.odpad.vode-DN 20	1,0000	mes.	2,9624	9,50%	3,2438		2,9624
Skupaj brez DDV							13,6173 e
DDV 9,5 %	osnova:	13,62 e					1,2936 e
Skupaj račun z DDV							14,9109 e
PREDLAGANE CENE							
10 m³ porabe vode							
Storitev	količina	Em	cena	DDV	Cena z DDV	Popust	Znesek
Odvajanje in čiščenje komunalne odpadne vode							
Odvajanje komunalne odpadne vode	10,0000	m3	0,1942	9,50%	0,2126		1,9420
Omrežnina-odvaj.komun.odpad.vode-DN 20	1,0000	mes.	1,6196	9,50%	1,7735		1,6196
Čiščenje komunalne odpadne vode	10,0000	m3	1,4119	9,50%	1,5460		14,1190
Omrežnina-čišč.komun.odpad.vode-DN 20	1,0000	mes.	4,4657	9,50%	4,8899		4,4657
Skupaj brez DDV							22,1463 e
DDV 9,5 %	osnova:	22,1463					2,1039 e
Skupaj račun z DDV							24,2502 e

* Upoštevana je poraba 10m³ vode na mesec.

Pojasnilo:

Ob upoštevanju vhodnih parametrov (poraba 10m³ pitne vode na) in ob upoštevanju obstoječe cene je mesečni strošek za javno službo odvajanje komunalne in padavinske odpadne vode znašal 10,5124 EUR. S sprejetjem nove cene bo mesečni strošek za to javno službo znašal 18,5847 EUR, kar pomeni 76,78% več glede na obstoječo ceno, potrjeno v letu 2017.

Primerjava cen GJS čiščenje komunalne in padavinske odpadne vode po občinah

OPIS STORITVE	STORITEV ČIŠČENJE - (za faktor 1) KOMUNALNA ODPADNA VODA	STORITEV ČIŠČENJE - (za faktor 1) PADAVINSKA ODPADNA VODA	OMREŽNINA ČIŠČENJE (za faktor 1) - KOMUNALNA ODPADNA VODA	OMREŽNINA ČIŠČENJE (za faktor 1) - PADAVINSKA ODPADNA VODA	VELJAVNOST
	EUR/m3	EUR/m3	EUR/mesec	EUR/mesec	
OBČINA					
MURSKA SOBOTA – predlagana cen	1,4119	1,0917	4,4657	2,4871*	
IG	0,6800		6,4800		OD 1.7.2022
PUCONCI	1,2371		3,8500		OD 1.7.2022
MORAVSKE TOPLICE	0,5560		4,5387		OD 1.6.2022
LJUTOMER	0,3076		1,8358		OD 1.8.2019
APAČE	1,4894		9,2624		OD 1.6.2019
GORNJA RADGONA	0,9924		2,6100		OD 1.1.2018
LENDAVA	0,6259				OD 1.4.2022
JESENICE	0,3277		3,9365		OD 1.3.2020
ŽIROVNICA	0,4798		1,9466		OD 1.3.2020
SLOVENJ GRADEC	0,7746	0,0543	2,0077	0,0190	OD 1.6.2022
KOČEVJE	0,5816		1,6383		OD 1.5.2014 ODV., OD 1.6.2022 ČIŠ.
TRBOVLJE	0,9150		1,7675		OD 1.8.2022
KRŠKO	0,6149	0,1506	0,4477	0,2129	OD 1.1.2022
CELJE	0,6253	0,2179	1,2700	0,3990	OD 1.2.2022

*Opomba: Subvencija omrežnine za čiščenje padavinske odpadne vode, v višini 100%, iz proračuna MO MS.

Vir: Spletne strani izvajalcev GJS čiščenje komunalne in padavinske odpadne vode.



ELABORAT O OBLIKOVANJU CENE IZVAJANJA STORITEV JAVNE SLUŽBE ČIŠČENJA KOMUNALNE IN PADAVINSKE ODPADNE VODE V MESTNI OBČINI MURSKA SOBOTA

Številka: 05-048/2023-TZ

Murska Sobota, marec 2023

Pripravil: Anton Lang, univ.dipl.ekon.

Odobril: Tomislav Zrinski, univ.dipl.inž.grad.,direktor

KOMUNALA
Javno podjetje d.o.o.
Murska Sobota
Kopališka 2 1

KAZALO

Elaborat o oblikovanju cene izvajanja storitev javne službe čiščenja komunalne in padavinske odpadne vode v Mestni občini Murska Sobota

1. UVOD	3
1.1. Uvodna izhodišča in pravne podlage za pripravo elaborata	3
2. ELABORAT S PREDLOGI CEN IN PRIMERJAVAMI STROŠKOV TER PRIHODKOV	3
2.1. Izhodišča za pripravo elaborata	3
3. ČIŠČENJE KOMUNALNE IN PADAVINSKE ODPADNE VODE	7
3.1. Izvajanje javne službe – količina storitev, stroški in cena za pokrivanje stroškov javne službe čiščenja odpadne vode	7
3.2. Javna infrastruktura, najemnina in omrežnina na področju čiščenja odpadne vode	9
3.3. Primerjava povprečnih cen izvajanja javne službe in javne infrastrukture s cenami na primerljivih območjih	11
4. ČIŠČENJE padavinske vode s streh	13
4.1. Izvajanje javne službe – količina storitev, stroški in cena za pokrivanje stroškov javne službe čiščenja padavinske vode s streh	13
4.2. Javna infrastruktura, najemnina in omrežnina na področju čiščenja padavinske vode s streh	15
4.3. Primerjava povprečnih cen izvajanja javne službe in javne infrastrukture s cenami na primerljivih območjih	17
5. ZAKLJUČEK	19

1. UVOD

1.1. Uvodna izhodišča in pravne podlage za pripravo elaborata

Komunala, javno podjetje d.o.o., v skladu s Koncesijsko pogodbo za opravljanje GJS čiščenja komunalnih odpadnih in padavinskih voda na območju MOMS, z dne 09.09.2002 in Aneksom k pogodbi z dne 15.10.2008 ter Pogodbo o ureditvi medsebojnih odnosov pri plačilu storitve pristojbine, z dne 24.08.2004, Aneksom k pogodbi z dne 25.04.2004 in 22.12.2017 nastopa kot pooblaščenec in je s tem zavezanec obveznosti plačila storitvene pristojbine koncesionarju Petrol d.d..

Glede na to, da cena storitev čiščenja odpadne vode mora pokrivati višino zaračunane storitvene pristojbine in stroške prevzema, prevoza in obdelave blata ter splošne stroške je Komunala, javno podjetje d.o.o. kot pooblaščenec za zaračunavanje stroškov uporabnikom, izdelala Skladno z določili Uredbe o metodologiji za oblikovanje cen storitev obveznih občinskih gospodarskih javnih služb varstva okolja (Ur. l. RS, št. 87/2012, 109/2012, 76/2017, 78/2019 in 44/2022-ZVO-2) Elaborat o oblikovanju cene izvajanja storitev javne službe čiščenja komunalne in padavinske odpadne vode v Mestni občini Murska Sobota

2. ELABORAT S PREDLOGI CEN IN PRIMERJAVAMI STROŠKOV TER PRIHODKOV

2.1. Izhodišča za pripravo elaborata

Elaborat se nanaša na časovno obdobje enega leta, podatki v odvisnosti od njihove narave izkazujejo bodisi končno stanje na dan 31. december ali pa letno povprečje.

Predračunsko obdobje se nanaša **na leto 2023**, količinski in vrednostni podatki izkazujejo ocenjeno povprečno vrednost za leto 2023 ali pa predvideno končno stanje na dan 31.12.2023.

Obračunsko obdobje je **leto 2021**, količinski in vrednostni podatki izkazujejo realizirano povprečno vrednost iz leta 2021 ali pa končno stanje na dan 31.12.2021.

Predračunske cene pomenijo potrebne cene javne službe v predračunskem obdobju, ki bodo glede na predvidene količinske in vrednostne podatke zagotovile tolikšne prihodke, da bodo ti pokrivali celotne predvidene upravičene stroške javne službe v predračunskem (prihodnjem) obdobju.

Obračunske cene pomenijo tiste cene javne službe, ki bi bile potrebne za to, da bi v obračunskem (preteklem) obdobju, glede na realizirane količinske in vrednostne podatke, prihodki po teh potrebnih cenah pokrili celotne realizirane upravičene stroške javne službe v obračunskem (preteklem) obdobju.

Potrjene cene javne službe so tiste cene javne službe, ki so v obračunskem (preteklem) obdobju veljale v posameznih občinah oz. v okviru javne službe.

V elaboratu so v ločenih poglavjih predstavljeni predračunski podatki in izračuni predračunskih cen omrežnine in storitev posamezne javne službe, posebej pa so predstavljeni tudi obračunski podatki in obračunske, predračunske ter potrjene cene omrežnine in cene storitev javne službe, s poračuni za preteklo obračunsko obdobje, ter potrebna pojasnila in primerjave. Elaborat obsega tudi druge predpisane podatke, in sicer primerjavo izvajalca javne službe s povprečjem panoge, sodila in razporejanje splošnih stroškov in prihodkov ter druga razkritja po SRS-32.

Obračunski in predračunski podatki o upravičenih stroških omrežnine upoštevajo podatke občine o višini najemnine za infrastrukturo, upoštevana je tudi realna ocena stroškov zavarovanja javne infrastrukture ter drugi upravičeni stroški omrežnine.

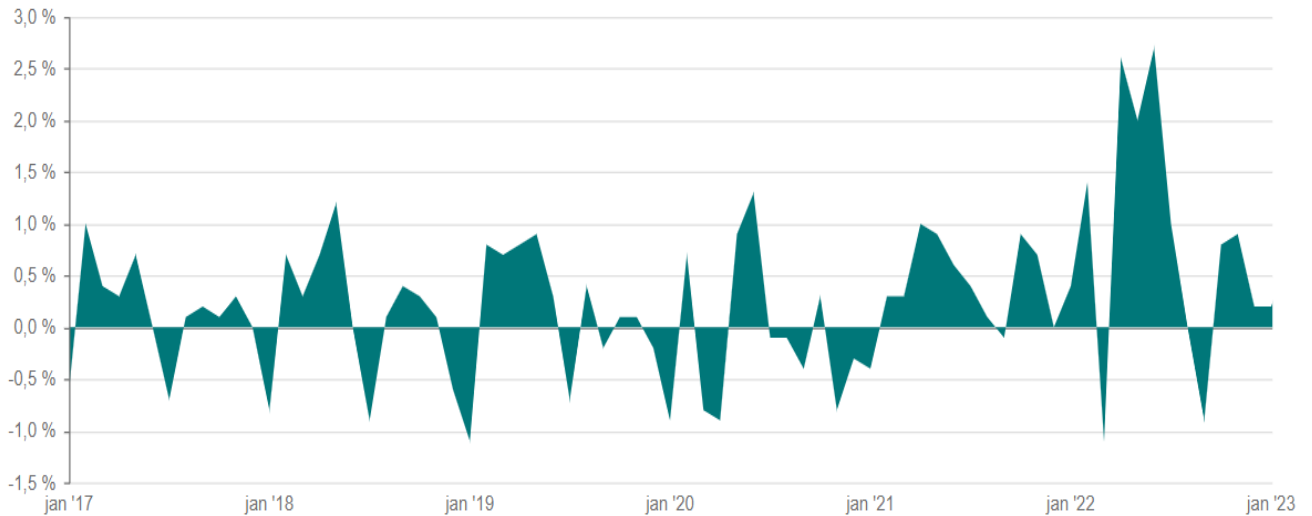
Predračunski podatki o številu odjemnih mest uporabnikov javnih služb čiščenja odpadne vode, predstavljajo oceno povprečnega števila odjemnih mest za leto 2023, glede na trenutno stanje in možnosti priključevanja v predračunskem obdobju.

Predračunski podatki o obsegu storitev oz. količinah prodane, odvedene in očiščene vode, predstavljajo oceno količine prodane, odvedene in očiščene vode v predračunskem obdobju celega leta 2023, z ločenim prikazom posebnih storitev.

Obstoječe cene izvajanja storitev javne službe odvajanja komunalne in padavinske odpadne vode v Mestni občini Murska Sobota so v veljavi od 01.10.2017 in se v obdobju do izdelave elaborata niso spreminjale. Cene materialov in storitev pa so se v tem obdobju znatno zvišale. V nadaljevanju prikazujemo gibanje indeska rasti cen (stopnjo inflacije) v obdobju od oktobra 2017 do decembra 2022 (+18,6%). Medtem ko so določeni stroški, kot so pogonska goriva, energija in material še nekoliko bolj porasli.

Graf: Inflacija v obdobju od novembra 2017 do konca decembra 2022

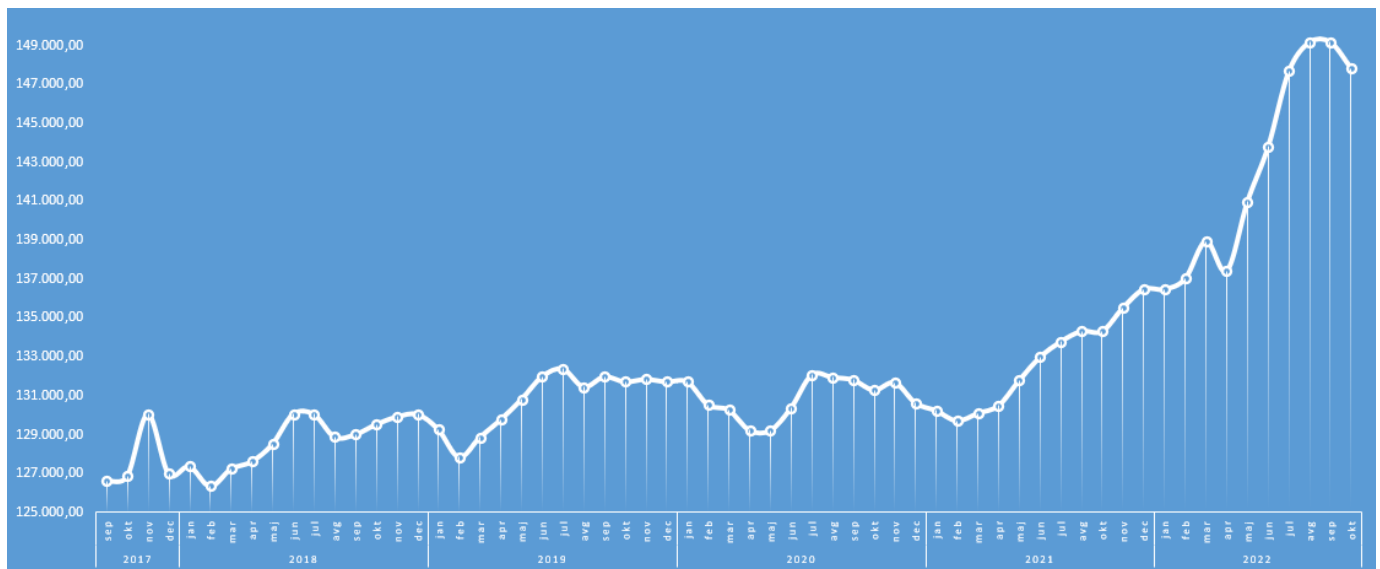
Stopnja inflacije v obdobju od začetka oktobra 2017 do konca decembra 2022 znaša 18,6 %.

Inflacija skozi čas

Vir: Statistični urad Republike Slovenije

V skladu s koncesijsko pogodbo Petrol d.d., mesečno zaračunava storitveno pristojbino izvajanja GJS čiščenja odpadnih voda na območju Mestne občine Murska Sobota. Pristojbina se zaračuna po indeksirani ceni za minimalno količino 265.000 m³ oz. maksimalno količino 300.000 m³ vode. Zaradi spreminjanja indeksa cen, in količin se spreminjajo tudi mesečni fakturirani zneski. Spreminjanje zaračunanih koncesijskih zneskov prikazuje spodnji graf.

Graf: Rast fakturiranih vrednosti zaradi korekcije cene od septembra 2017 do konca oktobra 2022



Blato iz čistilne naprave Murska Sobota se odvaža na Cero Puconci d.o.o.. Storitve obdelave in odlaganja se je oz. se zaračunava po naslednjem ceniku:

Cena storitve v EUR/kg	Leto veljavnosti cene
0,045500	2017
0,120000	2022

Indeks cene te storitve, je v obdobju od septembra 2017 do konca leta 2022, znašal **263,74**.

Rast inflacije v navedenem obdobju, ki vpliva tudi na povečanje cene storitve čiščenja (po koncesijski pogodbi) in prevzema blata iz čistilne naprave, je vzrok za povečanje vrednosti elementov cene storitve čiščenja komunalne odpadne vode.

3. ČIŠČENJE KOMUNALNE IN PADAVINSKE ODPADNE VODE

3.1. Izvajanje javne službe – količina storitev, stroški in cena za pokrivanje stroškov javne službe čiščenja odpadne vode

3.1.1. Podatki po 11., 12., 13. In 14. alineji 9. člena Uredbe MEDO

IZRAČUN SKUPNIH UPRAVIČENIH STROŠKOV JAVNE SLUŽBE	Predračunsko preteklo obdobje 2017	Obračunsko preteklo obdobje 2021	Predračunsko prihodnje obdobje 2023
Neposredni stroški materiala, storitev in odpisov	863.218	1.003.203	1.279.767
Neposredni stroški dela	0	0	18.826
Drugi neposredni stroški	0	0	0
Splošni-posredni proizvodjalni stroški	0	0	0
Splošni-posredni nabavno-prodajni stroški	0	0	0
Splošni-posredni neproizvodjalni stroški	8.600	27.951	29.368
Stroški obresti z naslova financiranja javne službe	0	0	0
Drugi poslovni odhodki	3.697	0	0
Preknjižba med posameznimi občinami in dejavnostmi	0	0	0
Splošni upravni stroški	87.977	102.300	44.428
Odbitek prihodkov, ki niso povezani s prodajo komunalnih storitev	0	0	0
Pribitek donosa na vložena osnovna sredstva za JS	0	0	0
Skupni stroški in donos na vložena lastna sredstva	963.491	1.133.454	1.372.389
Odbitek prihodkov od posebnih storitev po 11. členu Uredbe MEDO		204.223	207.000
Skupni upravičeni stroški javne službe in donos na VLS	963.491	929.231	1.165.389
Poračun preteklo obdobje	0		-164.662
Skupni upravičeni stroški s poračunom preteklega obdobja	963.491	929.231	1.330.051

3.1.2. Podatki po 1. In 2. alineji 9. člena Uredbe MEDO

Količina storitev, stroški, obračunska cena in zaračunana cena za izvajanje javne službe	Plan predračunsko preteklo obdobje 2017	Realizacija obračunsko preteklo obdobje (31.12.2021)
Letna količina odvedene vode v m ³	1.265.609,00	938.629,00
Letni upravičeni stroški javne službe v EUR	963.490,98	929.230,79
Obračunska cena za javno službo v EUR/m ³	0,7613	0,9900
Potrjena cena javne službe v EUR/m ³	0,7550	0,7550

3.1.3. Pojasnilo po 3. alineji 9. člena Uredbe MEDO

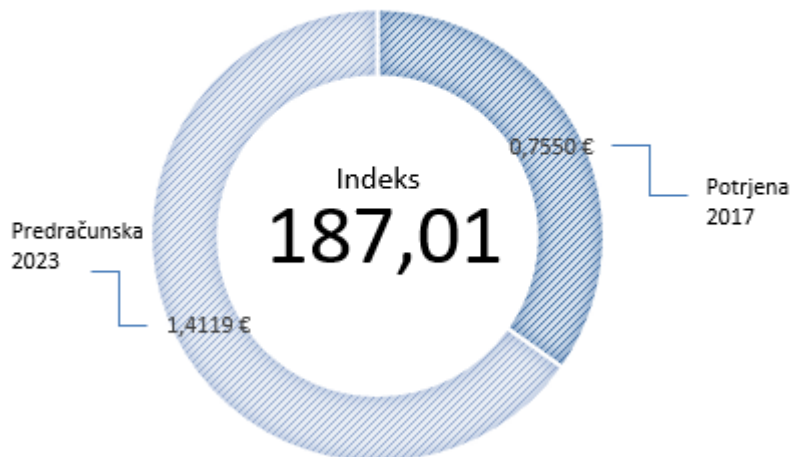
Pojasnila odmikov obračunske cene od predračunske in od potrjene cene storitev posamezne javne službe za preteklo obračunsko obdobje:

- Obračunska cena storitev javne službe čiščenja komunalne odpadne vode za preteklo obdobje je za 0,2350 EUR/m³ višja od predračunske cene storitev javne službe za preteklo obdobje.
- Trenutno potrjena in uveljavljena cena od 01.10.2017 je 0,7550 EUR/m³

3.1.4. Izračun predračunske cene storitve izvajanja javne službe po 17. alineji 9. člena Uredbe MEDO

Količina storitev, stroški, predračunska cena za izvajanje javne službe	Predračunsko obdobje (2023)
Letna količina odvedene vode v m ³	942.000,00
Letni upravičeni stroški javne službe v EUR	1.165.388,69
Predračunska cena za javno službo v EUR/m ³	1,2371
Povečani upravičeni stroški javne službe v EUR	1.330.051,10
Predračunska cena za javno službo v EUR/m ³	1,4119

Graf: Primerjava med potrjeno (2017) in predračunsko ceno (2023) izvajanja storitve javne službe za čiščenje KOMV in padavinske odpadne vode



3.2. Javna infrastruktura, najemnina in omrežnina na področju čiščenja odpadne vode

3.2.1. Podatki po 15. In 16. alineji 9. člena Uredbe MEDO

Javna infrastruktura - najemnina - delež izkoriščenosti	Obračunsko preteklo obdobje 2021	Predračunsko prihodnje obdobje 2023
Skupna vrednost javne infrastrukture v EUR	558.016,04	710.500,00
Skupni znesek najemnine infrastrukture v EUR	419.469,47	535.024,51
Delež najemnine, ki se prenese na uporabnike javne infrastrukture v %	100%	100%
Od tega stopnja izkoriščenosti javne infrastrukture namenjene izvajanju javne službe v %	100%	100%
Od tega stopnja izkoriščenosti javne infrastrukture namenjene izvajanju posebnih storitev %	0%	0%

3.2.2. Podatki po 17. alineji 9. člena Uredbe MEDO

Planirano povprečno število obračunskih odjemnih mest po DN vodomera, stroški, ki se všttevajo
v omrežnino in izračun predračunske cene omrežnina za **preteklo predračunsko obdobje – 2017**

<i>Predračunsko za 2017</i>		DN ≤ 20	DN 25	DN 32	DN 40	DN 50	DN 80	DN 100	DN ≥ 150
Faktor preračuna cene po Uredbi MEDO		1,00	3,00	3,00	10,00	15,00	50,00	100,00	200,0
Povprečno število - nepridobitni, pridobitni uporabniki	7.554	7.274	120	32	48	52	21	7	0
Povprečno število - uporabniki posebnih storitev po 11. členu Uredbe MEDO	14	2	0	1	2	0	3	6	0
Preračun na osnovni DN s faktorjem 1-brez PS	10.740	7.274	360	96	480	780	1.050	700	0
Preračun na osnovni DN s faktorjem 1-PS	775	2	0	3	20	0	150	600	0
Preračun na osnovni DN s faktorjem 1-SKUPAJ	11.515	7.276	360	99	500	780	1.200	1.300	0
Predračunska cena omrežnine EUR/mes za preteklo obdobje	<u>2,9624</u>	2,9624	8,8872	8,8872	29,6240	44,4360	148,1200	296,2400	592,4800
Potrebna omrežnina	381.794								

3.2.3. Podatki po 11. In 12. alineji 9. člena Uredbe MEDO

Realizirano povprečno število obračunskih odjemnih mest po DN vodomera, stroški, ki se všttevajo v omrežnino in prikaz obračunske cene omrežnine za **preteklo obračunsko obdobje – 2021**

Obračunsko 31.12.2021		<i>DN ≤ 20</i>	<i>DN 25</i>	<i>DN 32</i>	<i>DN 40</i>	<i>DN 50</i>	<i>DN 80</i>	<i>DN 100</i>	<i>DN ≥ 150</i>
Faktor preračuna cene po Uredbi MEDO		1,00	3,00	3,00	10,00	15,00	50,00	100,00	200,0
Povprečno število - nepridobitni, pridobitni uporabniki	7.820	7.537	119	36	56	40	23	9	0
Povprečno število - uporabniki posebnih storitev po 11. členu Uredbe MEDO	14	2	0	1	2	0	3	6	0
Preračun na osnovni DN s faktorjem 1-brez PS	11.212	7.537	357	108	560	600	1.150	900	0
Preračun na osnovni DN s faktorjem 1-PS	775	2	0	3	20	0	150	600	0
Preračun na osnovni DN s faktorjem 1-SKUPAJ	11.987	7.539	357	111	580	600	1.300	1.500	0
Obračunska cena omrežnine EUR/mes za preteklo obdobje	2,9697	2,9697	8,9090	8,9090	29,6967	44,5450	148,4835	296,9669	593,9338
Potrebna omrežnina	399.551								
- najemnina infrastrukture	419.469								
- zavarovanje infrastrukture	0								
- stroški odškodnin	0								
- prihodki od posebnih storitev po 11. členu Uredbe MEDO	19.918								
- poračun preteklih obračunskih obdobj									

3.2.4. Pojasnilo po 3. alineji 9. člena Uredbe MEDO

Pojasnila odmikov obračunske cene od predračunske in od potrjene cene omrežnine posamezne javne službe za preteklo obračunsko obdobje:

- Obračunska cena omrežnine javne službe čiščenja komunalne odpadne vode je glede na predračunsko za osnovni priključek, za 0,0073 EUR/m³ višja od predračunske cene.
- Trenutno potrjena in uveljavljena cena od 01.10.2017 je 2,9624 EUR/mesec.

3.2.5. Podatki po 11., 12., in 17. alineji 9. člena Uredbe MEDO

Planirano povprečno število obračunskih odjemnih mest po DN vodomera, stroški, ki se všttevajo v omrežnino in izračun predračunske cene omrežnine za **prihodnje predračunsko obdobje – 2023**

Predračunsko obdobje 2023		<i>DN</i> ≤ 20	<i>DN</i> 25	<i>DN</i> 32	<i>DN</i> 40	<i>DN</i> 50	<i>DN</i> 80	<i>DN</i> 100
Faktor preračuna cene po Uredbi MEDO*		1,00	3,00	3,00	10,00	15,00	50,00	100,00
Povprečno število - nepridobitni, pridobitni uporabniki	7.844	7.557	121	37	56	41	23	9
Povprečno število - uporabniki posebnih storitev po 11. členu Uredbe MEDO	14	2	0	1	2	0	3	6
Preračun na osnovni DN s faktorjem 1-brez PS	11.256	7.557	363	111	560	615	1.150	900
Preračun na osnovni DN s faktorjem 1-PS	775	2	0	3	20	0	150	600
Preračun na osnovni DN s faktorjem 1-SKUPAJ	12.031	7.559	363	114	580	615	1.300	1.500
Predračunska cena omrežnine EUR/mes za prihodnje obdobje	4,4657	4,4657	13,3971	13,3971	44,6568	66,9853	223,2842	446,5684
Potrebna omrežnina	603.189							
- najemnina infrastrukture	535.025							
- zavarovanje infrastrukture	0							
- stroški odškodnin	0							
- prihodki od posebnih storitev po 11. členu Uredbe MEDO	20.500							
- poračun preteklih obračunskih obdobj	88.664							

*število uporabnikov s premerom vodomera $65 \leq DN < 80$ s faktorjem omrežnine 30 in s premerom vodomera $150 \leq DN$ s faktorjem je 0, zato podatki v tabeli niso prikazani.

3.3. Primerjava povprečnih cen izvajanja javne službe in javne infrastrukture s cenami na primerljivih območjih

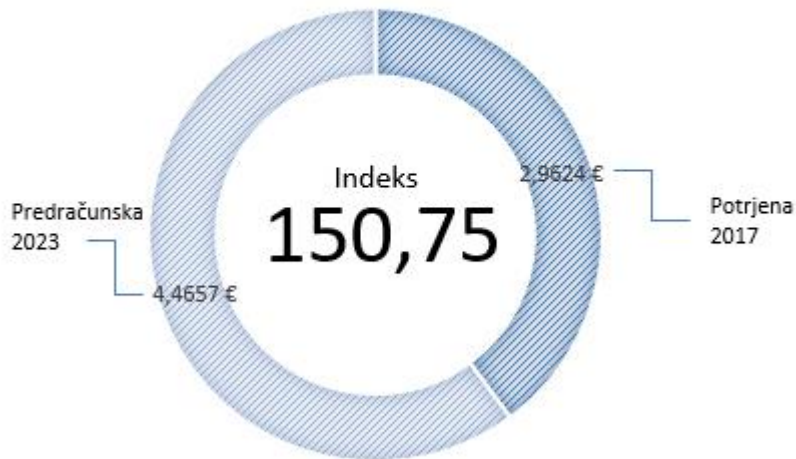
3.3.1. Podatki po 4., 5. in 6. alineji 9. člena Uredbe MEDO

Ministrstvo za okolje in prostor je dne 23.10.2015 objavilo seznam primerljivih območij in povprečnih potrjenih, zaračunanih in obračunskih cen na področju obveznih gospodarskih javnih služb varstva okolja za leto 2014. Do dneva priprave elaborata še vedno niso objavljene cene na primerljivih območjih za leto 2021. V tem elaboratu so zato cene izvajanja storitev čiščenja za leto 2023 primerjane s cenami na primerljivih območjih za leto 2014 – zaradi razlik v pristopu in podatkih primerjava po naši presoji ni primerna.

V tem elaboratu smo zato dodali primerjalne podatke, ki jih je pripravil Inštitut za javne službe, na podlagi naročila Gospodarske zbornice Slovenije, Zbornice komunalnega gospodarstva.

Čiščenje komunalne odpadne vode	Obračunsko preteklo obdobje - družba 2021	Obračunsko preteklo obdobje - primerljiva območja 2014	Obračunsko preteklo obdobje - primerljiva območja 2020
Povprečna letna obračunska cena javne infrastrukture (EUR/leto za faktor 1)	35,6364	4,7594	39,8376
Povprečna letna potrjena cena javne infrastrukture (EUR/leto za faktor 1)	35,5488	5,0671	-
Povprečna letna zaračunana cena javne infrastrukture (EUR/leto za faktor 1)	35,5488	3,6686	-
Povprečna obračunska cena izvajanja javne službe (EUR/m3)	0,9900	0,7788	0,6553
Povprečna potrjena cena izvajanja javne službe (EUR/m3)	0,7550	0,7949	-
Povprečna zaračunana cena izvajanja javne službe (EUR/m3)	0,7550	0,6057	-

Graf: Primerjava med predračunsko (2023) in potrjeno ceno (2017) javne infrastrukture za čiščenje KOMV in padavinske odpadne vode



4. ČIŠČENJE PADAVINSKE VODE S STREH

4.1. Izvajanje javne službe – količina storitev, stroški in cena za pokrivanje stroškov javne službe čiščenja padavinske vode s streh

4.1.1. Podatki po 11., 12., 13. In 14. alineji 9. člena Uredbe MEDO

IZRAČUN SKUPNIH UPRAVIČENIH STROŠKOV JAVNE SLUŽBE	Predračunsko preteklo obdobje 2017	Obračunsko preteklo obdobje 2021	Predračunsko prihodnje obdobje 2023
Neposredni stroški materiala, storitev in odpisov	258.555	331.348	419.733
Neposredni stroški dela	0	0	6.174
Drugi neposredni stroški	0	0	0
Splošni-posredni proizvodjalni stroški	0	0	0
Splošni-posredni nabavno-prodajni stroški	0	0	0
Splošni-posredni neproizvodjalni stroški	0	9.232	9.632
Stroški obresti z naslova financiranja javne službe	0	0	0
Drugi poslovni odhodki	1.304	0	0
Preknjižba med posameznimi občinami in dejavnostmi	0	0	0
Splošni upravni stroški	31.023	33.789	14.572
Odbitek prihodkov, ki niso povezani s prodajo komunalnih storitev	0	0	0
Pribitek donosa na vložena osnovna sredstva za JS		1.614	1.605
Skupni stroški in donos na vložena lastna sredstva	290.882	375.982	451.717
Odbitek prihodkov od posebnih storitev po 11. členu Uredbe MEDO		67.453	68.500
Skupni upravičeni stroški javne službe in donos na VLS	290.882	308.529	383.217
Poračun preteklo obdobje	0		-54.005
Skupni upravičeni stroški s poračunom preteklega obdobja	290.882	308.529	437.222

4.1.2. Podatki po 1. In 2. alineji 9. člena Uredbe MEDO

Količina storitev, stroški, obračunska cena in zaračunana cena za izvajanje javne službe	Plan predračunsko preteklo obdobje 2017	Realizacija obračunsko preteklo obdobje (31.12.2021)
Letna količina odvedene vode v m ³	412.591,00	400.475
Letni upravičeni stroški javne službe v EUR	290.882,02	308.529,48
Obračunska cena za javno službo v EUR/m ³	0,7050	0,7704
Potrjena cena javne službe v EUR/m ³	0,6464	0,6464

4.1.3. Pojasnilo po 3. alineji 9. člena Uredbe MEDO

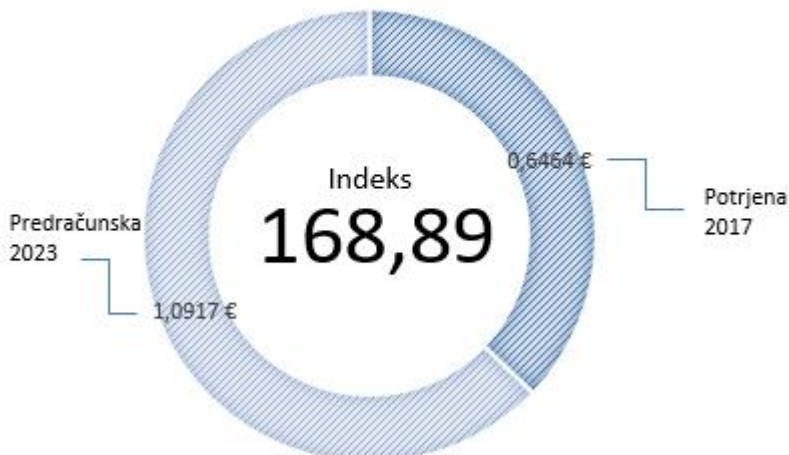
Pojasnila odmikov obračunske cene od predračunske in od potrjene cene storitev posamezne javne službe za preteklo obračunsko obdobje:

- Obračunska cena storitev javne službe čiščenja komunalne odpadne vode za preteklo obdobje je za 0,1240 EUR/m³ višja od predračunske cene storitev javne službe za preteklo obdobje.
- Trenutno potrjena in uveljavljena cena od 01.10.2017 je 0,6464 EUR/m³

4.1.4. Izračun predračunske cene storitve izvajanja javne službe po 17. alineji 9. člena Uredbe MEDO

Količina storitev, stroški, predračunska cena za izvajanje javne službe	Predračunsko obdobje (2023)
Letna količina odvedene vode v m ³	400.500,00
Letni upravičeni stroški javne službe v EUR	383.216,65
Predračunska cena za javno službo v EUR/m ³	0,9568
Povečani upravičeni stroški javne službe v EUR	437.222,06
Predračunska cena za javno službo v EUR/m ³	1,0917

Graf: Primerjava med potrjeno (2017) in predračunsko ceno (2023) izvajanja storitve javne službe za čiščenje padavinske vode s streh



4.2. Javna infrastruktura, najemina in omrežnina na področju čiščenja padavinske vode s streh

4.2.1. Podatki po 15. In 16. alineji 9. člena Uredbe MEDO

Javna infrastruktura - najemina - delež izkoriščenosti	Obračunsko preteklo obdobje 2021	Predračunsko prihodnje obdobje 2023
Skupna vrednost javne infrastrukture v EUR	558.016,04	710.500,00
Skupni znesek najemine infrastrukture v EUR	138.546,57	175.475,49
Delež najemine, ki se prenese na uporabnike javne infrastrukture v %	100%	100%
Od tega stopnja izkoriščenosti javne infrastrukture namenjene izvajanju javne službe v %	100%	100%
Od tega stopnja izkoriščenosti javne infrastrukture namenjene izvajanju posebnih storitev %	0%	0%

4.2.2. Podatki po 17. alineji 9. člena Uredbe MEDO

Planirano povprečno število obračunskih odjemnih mest po DN vodomera, stroški ki se všttevajo v omrežnino in izračun predračunske cene omrežnine za **preteklo predračunsko obdobje - 2017**

Predračunsko za 2017		DN ≤ 20	DN 25	DN 32	DN 40	DN 50	DN 80	DN 100	DN ≥ 150
Faktor preračuna cene po Uredbi MEDO		1,00	3,00	3,00	10,00	15,00	50,00	100,00	200,0
Povprečno število - nepridobitni, pridobitni uporabniki	5.106	4.941	77	10	32	28	15	3	0
Povprečno število - uporabniki posebnih storitev po 11. členu Uredbe MEDO	7	1	0	1	1	0	2	2	0
Preračun na osnovni DN s faktorjem 1-brez PS	6.992	4.941	231	30	320	420	750	300	0
Preračun na osnovni DN s faktorjem 1-PS	311	1	0		10	0	100	200	0
Preračun na osnovni DN s faktorjem 1-SKUPAJ	7.306	4.942	231	33	330	420	850	500	0
Predračunska cena omrežnine EUR/mes za preteklo obdobje	1,8634	1,8634	5,5902	5,5902	18,6340	27,9510	93,1700	186,3400	372,6800
Potrebna omrežnina	156.347								

4.2.3. Podatki po 11. In 12. alineji 9. člena Uredbe MEDO

Realizirano povprečno število obračunskih odjemnih mest po DN vodomera, stroški ki se všttevajo v omrežnino in prikaz obračunske cene omrežnine za **preteklo obračunsko obdobje – 2021**

Obračunsko 31.12.2021		<i>DN ≤ 20</i>	<i>DN 25</i>	<i>DN 32</i>	<i>DN 40</i>	<i>DN 50</i>	<i>DN 80</i>	<i>DN 100</i>	<i>DN ≥ 150</i>
Faktor preračuna cene po Uredbi MEDO		1,00	3,00	3,00	10,00	15,00	50,00	100,00	200,0
Povprečno število - nepridobitni, pridobitni uporabniki	5.060	4.903	72	16	32	25	10	2	0
Povprečno število - uporabniki posebnih storitev po 11. členu Uredbe MEDO	7	1	0	1	1	0	2	2	0
Preračun na osnovni DN s faktorjem 1-brez PS	6.562	4.903	216	48	320	375	500	200	0
Preračun na osnovni DN s faktorjem 1-PS	311	1	0		10	0	100	200	0
Preračun na osnovni DN s faktorjem 1-SKUPAJ	6.876	4.904	216	51	330	375	600	400	0
Obračunska cena omrežnine EUR/mes za preteklo obdobje	<u>1,6759</u>	1,6759	5,0277	5,0277	16,7591	25,1386	83,7954	167,5909	335,1817
Potrebna omrežnina	131.968								
- najemnina infrastrukture	138.547								
- zavarovanje infrastrukture	0								
- stroški odškodnin	0								
- prihodki od posebnih storitev po 11. členu Uredbe MEDO	6.579								
- poračun preteklih obračunskih obdobj									

4.2.4. Pojasnilo po 3. alineji 9. člena Uredbe MEDO

Pojasnila odmikov obračunske cene od predračunske in od potrjene cene omrežnine posamezne javne službe za preteklo obračunsko obdobje:

- Obračunska cena omrežnine javne službe čiščenja komunalne odpadne vode je glede na predračunsko za osnovni priključek, za 0,1875 EUR/m³ nižja od predračunske cene.
- Trenutno potrjena in uveljavljena cena od 01.10.2017 je 1,8634 EUR/mesec.

4.2.5. Podatki po 11., 12., in 17. alineji 9. člena Uredbe MEDO

Planirano povprečno število obračunskih odjemnih mest po DN vodomera, stroški ki se všttevajo v omrežnino in izračun predračunske cene omrežnine za **prihodnje predračunsko obdobje - 2023**

Predračunsko za 2023		<i>DN</i> ≤ 20	<i>DN</i> 25	<i>DN</i> 32	<i>DN</i> 40	<i>DN</i> 50	<i>DN</i> 80	<i>DN</i> 100
Faktor preračuna cene po Uredbi MEDO		1,00	3,00	3,00	10,00	15,00	50,00	100,00
Povprečno število - nepridobitni, pridobitni uporabniki	5.084	4.923	74	17	32	26	10	2
Povprečno število - uporabniki posebnih storitev po 11. členu Uredbe MEDO	7	1	0	1	1	0	2	2
Preračun na osnovni DN s faktorjem 1-brez PS	6.606	4.923	222	51	320	390	500	200
Preračun na osnovni DN s faktorjem 1-PS	311	1	0		10	0	100	200
Preračun na osnovni DN s faktorjem 1-SKUPAJ	6.920	4.924	222	54	330	390	600	400
Predračunska cena omrežnine EUR/mes za prihodnje obdobje	<u>2,4871</u>	2,4871	7,4612	7,4612	24,8707	37,3061	124,3537	248,7074
Potrebna omrežnina	197.155							
- najemnina infrastrukture	175.475							
- zavarovanje infrastrukture	0							
- stroški odškodnin	0							
- prihodki od posebnih storitev po 11. členu Uredbe MEDO	7.400							
- poračun preteklih obračunskih obdobj	29.080							

*število uporabnikov s premerom vodomera 65 ≤ DN < 80 s faktorjem omrežnine 30 in s premerom vodomera 150 ≤ DN s faktorjem je 0, zato podatki v tabeli niso prikazani.

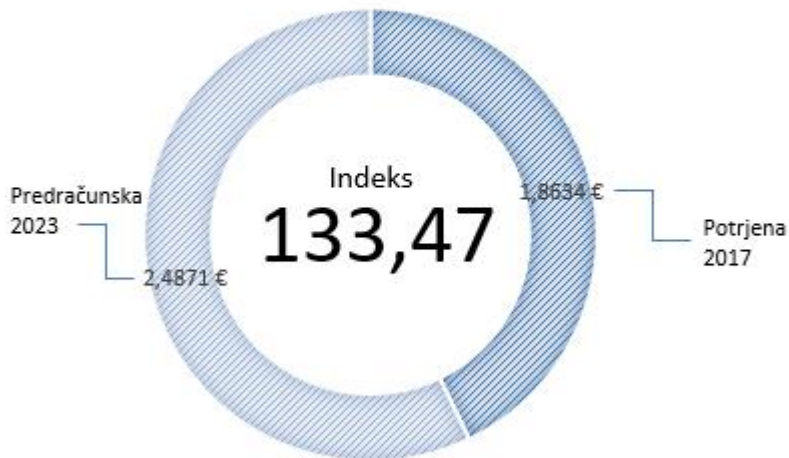
4.3. Primerjava povprečnih cen izvajanja javne službe in javne infrastrukture s cenami na primerljivih območjih**4.3.1. Podatki po 4., 5. in 6. alineji 9. člena Uredbe MEDO**

Ministrstvo za okolje in prostor je dne 23.10.2015 objavilo seznam primerljivih območij in povprečnih potrjenih, zaračunanih in obračunskih cen na področju obveznih gospodarskih javnih služb varstva okolja za leto 2014. Do dneva priprave elaborata še vedno niso objavljene cene na primerljivih območjih za leto 2021. V tem elaboratu so zato cene izvajanja storitev čiščenja primerjane s cenami na primerljivih območjih za leto 2014 – zaradi razlik v pristopu in podatkih primerjava po naši presoji ni primerna.

V tem elaboratu smo zato dodali primerjalne podatke, ki jih je pripravil Inštitut za javne službe, na podlagi naročila Gospodarske zbornice Slovenije, Zbornice komunalnega gospodarstva.

Čiščenje padavinske vode s streh	Obračunsko preteklo obdobje - družba 2021	Obračunsko preteklo obdobje - primerljiva območja 2014	Obračunsko preteklo obdobje - primerljiva območja 2020
Povprečna letna obračunska cena javne infrastrukture (EUR/leto za faktor 1)	20,1109	4,7594	0,468
Povprečna letna potrjena cena javne infrastrukture (EUR/leto za faktor 1)	22,3608	5,0671	-
Povprečna letna zaračunana cena javne infrastrukture (EUR/leto za faktor 1)	22,3608	3,6686	-
Povprečna obračunska cena izvajanja javne službe (EUR/m3)	0,9388	0,7788	0,0841
Povprečna potrjena cena izvajanja javne službe (EUR/m3)	0,6464	0,7949	-
Povprečna zaračunana cena izvajanja javne službe (EUR/m3)	0,6464	0,6057	-

Graf: Primerjava med potrjeno (2017) in predračunsko ceno (2023) javne infrastrukture za čiščenje padavinske vode iz streh



5. ZAKLJUČEK

Uspešno izvajanje javne službe je pogojeno z ustrezno formirano in uvedeno ceno storitev, ki pokrivajo stroške izvajanja javne službe ter so izračunane skladno z veljavno zakonodajo.

Glede na to, da se lokalna gospodarska javna služba čiščenja komunalne in padavinske odpadne vode izvaja na podlagi koncesijske pogodbe je potrebno zagotoviti potrebna finančna sredstva za pokrivanje storitvene pristojbine koncesionarju in odlaganje odvečnega blata ter splošnih stroškov.

Občina na podlagi Elaborata določi potrjeno ceno, izvajalec pa v skladu s potrjeno ceno oblikuje cenik in ga objavi na svojih spletnih straneh ter na krajevno običajen način.