



KOMUNALA ZAGORJE

LETNO POROČILO ZA LETO 2018

Zagorje ob Savi, marec 2019



Excellent
Small & Medium Enterprises
Gospodarska zbornica Slovenije
Chamber of Commerce and Industry of Slovenia

Gospodarska Zbornica Slovenije s tem certifikatom potrjuje, da je navedeno podjetje zadostilo pogojem za izdajo certifikata. Osnova za izdajo certifikata je bonitetna ocena in redni monitoring bonitetne hiše CDPACE Slovenija.

Chamber of Commerce and Industry of Slovenia confirms that stated company satisfies conditions for this certification. Certificate is based on credit rating and regular monitoring by CDPACE Slovenia credit report house.

KOMUNALA ZAGORJE, d.o.o.
CESTA ZMAGE 57, ZAGORJE OB SAVI, Slovenia

Tu certifikat je od 1. oktobra 2014 veljaven za celotno materijo. Posamezno uporabite QR kodo na splošno, da preverite finančno zanesljivost.

This certificate was issued on 01st Oct. 2014. Validity of certificate can be demonstrated at any time. Please use QR code to be able to verify company's solvency.



2018



Zlata odličnost
Solidstat

KOMUNALA ZAGORJE, d.o.o.

Matična št.: 5073103
Bisnode d.o.o., 4.6.2018

Certifikat finančne zanesljivosti



KOMUNALA ZAGORJE, d.o.o.

Veljavnost do 10.1.2018
Prva bonitetna agencija d.o.o.




Certifikat
prejeto

KOMUNALA ZAGORJE, d.o.o.
CESTA ZMAGE 57, 4110 ZAGORJE OB SAVI, SLOVENIJA
in skladje s standardom v celoti

Bureau Veritas Certification potrjuje, da je bila opremljena pravilna sistema vodenja v sferi dani organizaciji in da je urejen sistem vodenja skladen z mitovani naslednjega standarda

STANDARD

ISO 14001:2004

PODROČJE CERTIFICIRANJA

ZBRIRANJE IN ODVOZ ODPADKOV, OSKRBA S PITNO VODO, JAVNA RAZSVETLAVA, PRODUKCIJA IN DISTRIBUCIJA TOPLOTNE ENERGIJE, POGREBNE STORITVE, UREJANJE IN ODDAJANJE GROBOV V NAJEM, ODDAJANJE IN OČISTENJE KOMUNALNIH ODPADNIH IN PADAVNIHNIH VOD, UREJANJE IN OČISTENJE JAVNIH POVRNIH, UREJANJE IN OČISTENJE TRŽNICE, LETNO IN ZMSKO VZDRŽEVANJE LOKALNIH CEST

Datum izdaje certifikatskega lista: **17/07/2014**
Pod pogoji, da odgovarja zahtevam organizacije opredeljenih določaj sistem vodenja, je najmanj: **17/07/2017**
Previdni datum obnove: **18/07/2011**
Številka certifikata: **SL20490C** Izdaja: **01** Datum izdaje: **30/06/2014**





Certifikat
prejeto

KOMUNALA ZAGORJE, d.o.o.
CESTA ZMAGE 57, 4110 ZAGORJE OB SAVI, SLOVENIJA
in skladje s standardom v celoti

Bureau Veritas Certification potrjuje, da je bila opremljena pravilna sistema vodenja v sferi dani organizaciji in da je urejen sistem vodenja skladen z zahtevani naslednjega standarda

STANDARD

ISO 9001:2008

PODROČJE CERTIFICIRANJA

ZBRIRANJE IN ODVOZ ODPADKOV, OSKRBA S PITNO VODO, JAVNA RAZSVETLAVA, PRODUKCIJA IN DISTRIBUCIJA TOPLOTNE ENERGIJE, POGREBNE STORITVE, UREJANJE IN ODDAJANJE GROBOV V NAJEM, ODDAJANJE IN OČISTENJE KOMUNALNIH ODPADNIH IN PADAVNIHNIH VOD, UREJANJE IN OČISTENJE JAVNIH POVRNIH, UREJANJE IN OČISTENJE TRŽNICE, LETNO IN ZMSKO VZDRŽEVANJE LOKALNIH CEST

Datum izdaje certifikatskega lista: **18/07/2014**
Pod pogoji, da odgovarja zahtevam organizacije opredeljenih določaj sistem vodenja, je najmanj: **18/07/2017**
Previdni datum obnove: **19/07/2011**
Številka certifikata: **SL20461Q** Izdaja: **01** Datum izdaje: **30/06/2014**





Ekvilib institut in
Ministrstvo za delo, družino,
socialne zadeve in enake
možnosti podeljujeta podjetju

Javno podjetje Komunala Zagorje, d.o.o.

Polni certifikat
Družini
prijazno
podjetje

Prejeto od: **Mag. Miroslava Kumpin**
Mag. **Ekvilib Kumpin**

Podjetje: **10.1.2018**






Komunala Zagorje, d.o.o.

Cesta zmage 57, 1410 Zagorje ob Savi

Tel: (03) 56-67-700; Faks: (03) 56-67-714

Internet: www.komunala-zagorje.si

KOMUNALA ZAGORJE

Letno poročilo 2018

Zagorje ob Savi, marec 2019

KAZALO VSEBINE

1. OSNOVNI PODATKI O PODJETJU	1
1.1. PREDSTAVITEV PODJETJA.....	1
1.2. DEJAVNOST DRUŽBE.....	2
1.3. PODROČJE ZAPOSLOVANJA	5
1.3.1. IZOBRAZBENA STRUKTURA (zahtevana/dejanska) ZAPOSLENIH PO ORGANIZACIJSKIH ENOTAH(stanje 31.12.2018).....	7
1.3.2. ŠTEVILO ZAPOSLENIH	9
1.3.3. ODSOTNOST Z DELA.....	10
1.3.4. JAVNA DELA OBČINE ZAGORJE OB SAVI	11
1.3.5. DRUŽINI PRIJAZNO PODJETJE	13
1.4. IZJAVA O UPRAVLJANJU JAVNEGA PODJETJA KOMUNALA ZAGORJE, D.O.O.....	16
2. POROČILO DIREKTORJA	19
2.1. DOGODKI PO PRETEKU POSLOVNEGA LETA 2018	20
3. POSLOVNO POROČILO	21
3.1. ANALIZA POSLOVANJA DRUŽBE V LETU 2018.....	21
3.1.1. ANALIZA POSLOVANJA POSAMEZNIH DEJAVNOSTI DRUŽBE	24
3.1.2. ANALIZA FINANČNEGA STANJA DRUŽBE	26
3.2. UPRAVLJANJE S TVEGANJI.....	27
3.3. IZVAJANJE GOSPODARSKIH JAVNIH SLUŽB.....	29
3.3.1. ENERGETIKA	29
3.3.1.1. Proizvodnja in distribucija toplotne energije.....	29
3.3.1.2. Poraba energentov.....	31
3.3.1.2.1. Lesna biomasa.....	31
3.3.1.2.2. ELKO.....	31
3.3.1.2.3. Električna energija.....	32
3.3.1.2.3.1. Električna energija – kotlarna	32
3.3.1.2.3.2. Električna energija – poletno ogrevanje STV s toplotnimi črpalkami (STV-TČ).....	33
3.3.1.2.4. Poraba vode	33
3.3.1.3. Obseg doseganja ciljev organizacijske enote energetika.....	34
3.3.1.3.1. Cilji kakovosti in okolja	34
3.3.1.3.2. Doseganje finančnih ciljev	34
3.3.1.4. Ostalo - vzdrževalna dela, investicije.....	35
3.3.1.4.1. Omrežje.....	35
3.3.1.4.2. Kotlarna	35
3.3.1.4.3. Meritve emisij.....	36
3.3.1.4.4. Pregled kurilnih naprav	36

3.3.1.4.5. Izvedena vzdrževalna dela in izboljšave v letu 2018.....	37
3.3.1.4.6. Vzdrževalna dela v toplotnih postajah, podpostajah in na sekundarnem omrežju.....	41
3.3.2. VODOOSKRBA.....	42
3.3.2.1. Notranji nadzor pitne vode.....	44
3.3.2.2. Monitoring pitne vode.....	47
3.3.3. ČISTILNA NAPRAVA (CČN ZAGORJE OB SAVI).....	48
3.3.3.1. Male komunalne čistilne naprave.....	52
3.3.4. KANALIZACIJA.....	53
3.3.5. ZBIRANJE, ODVOZ, OBDELAVA IN ODLAGANJE ODPADKOV.....	55
3.3.6. POKOPALIŠKA IN POGREBNA DEJAVNOST.....	63
3.3.7. JAVNE POVRŠINE.....	66
3.3.8. LOKALNE CESTE.....	68
3.3.9. JAVNA RAZSVETLJAVA.....	69
3.3.10. TRŽNICA.....	70
3.4. NABAVA IN JAVNA NAROČILA.....	71
3.5. VARNOST IN ZDRAVJE PRI DELU.....	72
3.5.1. POŠKODBE PRI DELU.....	72
3.5.2. VARSTVO PRED POŽAROM.....	72
3.5.2.1. Pregledi in preizkusi gasilnih aparatov.....	72
3.5.2.2. Pregled zunanjšega hidrantnega omrežja.....	72
3.5.2.3. Požari.....	73
4. RAČUNOVODSKO POROČILO.....	74
4.1. RAČUNOVODSKI IZKAZI.....	74
4.1.1. BILANCA STANJA.....	74
4.1.2. IZKAZ CELOTNEGA VSEOBSEGAJOČEGA DONOSA.....	76
4.1.3. IZKAZ DENARNIH TOKOV – II različica.....	77
4.1.4. IZKAZ GIBANJA KAPITALA.....	78
4.1.5. IZKAZ BILANČNEGA DOBIČKA (kot priloga Izkaza gibanja kapitala).....	80
4.1.6. PREDLOG SKLEPA SKUPŠČINE O RAZPOREDITVI BILANČNEGA DOBIČKA.....	80
4.1.7. RAZKRITJE PO SRS 32.9.	81
4.1.8. SKLEP SKUPŠČINE O RAZPOREDITVI BILANČNEGA DOBIČKA.....	82
4.2. SPLOŠNA RAZKRITJA K RAČUNOVODSKIM IZKAZOM.....	83
4.2.1. RAZKRITJA POSTAVK V RAČUNOVODSKIH IZKAZIH.....	83
4.2.2. BILANCA STANJA.....	84
4.2.3. IZKAZ CELOTNEGA VSEOBSEGAJOČEGA DONOSA.....	99
4.2.3.1. Razčlenitev stroškov po funkcionalnih skupinah.....	109
4.2.3.2. Zabilančna evidenca.....	110
4.2.4. IZKAZ DENARNIH TOKOV.....	111
4.2.5. POMEMBNEJŠI KAZALNIKI POSLOVANJA IN FINANČNEGA STANJA DRUŽBE.....	112
4.3. DODATNA RAZKRITJA NA PODLAGI ZAHTEV SLOVENSKEGA RAČUNOVODSKEGA STANDARDA 32.....	113

4.3.1.	IZKAZI POSLOVNEGA IZIDA PO DEJAVNOSTIH	113
4.3.1.1.	Prikaz »ENOSTAVNIH« poslovnih izidov za obvezne, izbirne GJS in tržne dejavnosti - 2018	115
4.3.1.2.	Prikaz »ENOSTAVNIH« poslovnih izidov za obvezne, izbirne GJS in tržne dejavnosti - 2017	116
4.3.2.	PRIKAZ IZRAČUNAVANJA POSREDNIH STROŠKOV ZA RAZPOREJANJE NA POSAMEZNE DEJAVNOSTI IN STROŠKOVNE NOSILCE	119
4.4.	DODATNO RAZKRITJE DEJAVNOSTI SM 40 ENERGETIKA – DISTRIBUCIJA TOPLOTE Z LASTNO PROIZVODNJO V SKLADU Z 305. čl. EZ-1.....	120
4.4.1.	BILANCA STANJA – SM 40 Distribucija toplote z lastno proizvodnjo	121
4.4.2.	IZKAZ CELOTNEGA VSEOBSEGAJOČEGA DONOSA – SM 40 Distribucija toplote z lastno proizvodnjo.....	123
4.4.3.	IZKAZ DENARNIH TOKOV – II različica - SM 40 Distribucija toplote z lastno proizvodnjo.....	124
5.	POROČILO NEODVISNEGA REVIZORJA	127



1. OSNOVNI PODATKI O PODJETJU

Družba:	JAVNO PODJETJE KOMUNALA ZAGORJE,d.o.o.
Skrajšana firma:	KOMUNALA ZAGORJE,d.o.o.
Sedež:	Cesta zmage 57, 1410 Zagorje ob Savi,
Ident.štev. za DDV:	SI 82253536
Matična številka:	5073103 000
Mat.štev.zavez. za prispevek:	5061037155
Transakcijski račun:	02338-0012342567 NLB, 6100-00009818881 DH
Telefon:	03/5667-700, 03/5667-701,
Faks:	03/5667-714,
E-naslov:	tajnistvo@komunala-zagorje.si,
Odgovorna uradna oseba:	Sandi GRČAR, direktor podjetja
Telefon:	03/5667-700, 03/5667-701
Faks:	03/5667-714
E- naslov:	sandi.grcar@komunala-zagorje.si
Spletna stran:	http://www.komunala-zagorje.si

1.1. PREDSTAVITEV PODJETJA

Ustanovitev družbe

Družba je bila ustanovljena na podlagi Odloka vseh zborov Skupščine občine Zagorje ob Savi o preoblikovanju Javnega komunalnega podjetja Zagorje ob Savi, p.o. v družbo z omejeno odgovornostjo (d.o.o.) z enim družbenikom(UPB-1) (Uradni list RS, št. 45/2011).

Družba je pravna naslednica Komunalno obrtnega podjetja Zagorje ob Savi, ustanovljenega z Odločbo Občinskega ljudskega odbora Zagorje ob Savi štev.: 02/1-1654/3 z dne 13.06.1958, vpisana v register gospodarskih organizacij s sklepom Okrožnega gospodarskega sodišča v Celju Fi 638/58, Rg IV 132/1 z dne 27.06.1958.

Podjetje je v 100 % lasti občine Zagorje ob Savi.

Skupščina družbe

Na podlagi odloka o preoblikovanju Javnega komunalnega podjetja Zagorje ob Savi,p.o. v družbo z omejeno odgovornostjo (d.o.o.) z enim družbenikom (UPB-1) (Uradni list RS, št. 45/2011), so skupščino družbe sestavljali:

- člani odbora Občinskega sveta za okolje in prostor,
- predstavnika Sveta delavcev družbe.

Naloge predsednika skupščine je opravljal predsednik Odbora za okolje in prostor.



1.2. DEJAVNOST DRUŽBE

Družba je izvajala v nadaljevanju navedene gospodarske javne službe. Za optimalni izkoristek razpoložljivih kapacitet je družba v manjšem obsegu izvajala tudi nekatere tržno usmerjene (profitne) dejavnosti.

Na podlagi Odloka o preoblikovanju Javnega komunalnega podjetja Zagorje ob Savi, p.o. v družbo z omejeno odgovornostjo (d.o.o.) z enim družbenikom (UPB-1) (Uradni list RS, št. 45/2011) in sklepov skupščine družbe z dne 09.12.1999, 27.03.2002, 16.02.2006, 13.07.2006, 31.01.2007 in 14.4.2011 (sprememba statuta), 15.3.2012 (sprememba statuta) je bila družba v letu 2011 registrirana za izvajanje naslednjih dejavnosti:

Zap. št.	Šifra	Dejavnost
1.	01.300	Razmnoževanje rastlin
2.	01.610	Storitve za rastlinsko pridelavo
3.	02.100	Gojenje gozdov in druge gozdarske dejavnosti
4.	08.120	Pridobivanje gramoza, peska, glin
5.	11.070	Proizvodnja brezalkoholnih pijač, mineralnih in drugih stekleničenih vod
6.	23.690	Proizvodnja drugih izdelkov iz betona, cementa, mavca
7.	23.700	Obdelava naravnega kamna
8.	25.120	Proizvodnja kovinskega stavbnega pohištva
9.	25.619	Druga površinska in toplotna obdelava kovin
10.	25.990	Proizvodnja druge nerazvrščenih kovinskih izdelkov
11.	27.400	Proizvodnja naprav in opreme za razsvetljava
12.	28.140	Proizvodnja pip in ventilov
13.	33.110	Popravila kovinskih izdelkov
14.	33.120	Popravila strojev in naprav
15.	35.112	Proizvodnja električne energije v termoelektrarnah, jedrskih elektrarnah
16.	35.119	Druga proizvodnja električne energije
17.	35.120	Prenos električne energije
18.	35.130	Distribucija električne energije
19.	35.140	Trgovanje z električno energijo
20.	35.300	Oskrba s paro in vročo vodo
21.	36.000	Zbiranje, prečiščevanje in distribucija vode
22.	37.000	Ravnanje z odplakami
23.	38.110	Zbiranje in odvoz nenevarnih odpadkov
24.	38.210	Ravnanje z nenevarnimi odpadki
25.	38.220	Ravnanje z nevarnimi odpadki
26.	38.320	Pridobivanje sekundarnih surovin iz ostankov in odpadkov
27.	42.110	Gradnja cest
28.	42.210	Gradnja objektov oskrbne infrastrukture za tekočine in pline
29.	43.110	Rušenje objektov
30.	43.120	Zemeljska pripravljalna dela



Zap. št.	Šifra	Dejavnost
31.	43.210	Inštaliranje električnih napeljav in naprav
32.	43.220	Inštaliranje vodovodnih, plinskih in ogrevalnih napeljav in naprav
33.	43.310	Fasaderska in štukaterska dela
34.	43.320	Vgrajevanje stavbnega pohištva
35.	43.330	Oblaganje tal in sten
36.	43.342	Pleskarska dela
37.	43.390	Druga zaključna gradbena dela
38.	43.990	Druga specializirana gradbena dela
39.	45.200	Vzdrževanje in popravila motornih vozil
40.	46.110	Posredništvo pri prodaji kmetijskih surovin, živih živali, tekstilnih surovin, polizdelkov
41.	46.120	Posredništvo pri prodaji goriv, rud, kovin, tehničnih kemikalij
42.	46.130	Posredništvo pri prodaji lesa in gradbenega materiala
43.	46.140	Posredništvo pri prodaji strojev, industrijske opreme, ladij, letal
44.	46.150	Posredništvo pri prodaji pohištva, predmetov in naprav za gospodinjstvo in železnine
45.	46.160	Posredništvo pri prodaji tekstila, oblačil, krzna, obutve, usnjenih izdelkov
46.	46.170	Posredništvo pri prodaji živil, pijač, tobačnih izdelkov
47.	46.180	Specializirano posredništvo pri prodaji drugih določenih izdelkov
48.	46.190	Nespecializirano posredništvo pri prodaji raznovrstnih izdelkov
49.	46.770	Trgovina na debelo z ostanki in odpadki
50.	47.761	Trgovina na drobno v cvetličarnah
51.	47.762	Trgovina na drobno v specializiranih prodajalnah z vrtnarsko opremo in hišnimi živalmi
52.	47.789	Druga trgovina na drobno v drugih specializiranih prodajalnah
53.	47.810	Trgovina na drobno na stojnicah in tržnicah z živili, pijačami in tobačnimi izdelki
54.	49.391	Medkrajevni in drug cestni potniški promet
55.	49.410	Cestni tovorni promet
56.	52.100	Skladiščenje
57.	52.210	Spremljajoče storitvene dejavnosti v kopenskem prometu
58.	52.240	Pretovarjanje
59.	55.100	Dejavnost hotelov in podobnih nastanitvenih obratov
60.	56.101	Restavracije in gostilne
61.	56.102	Okrepčevalnice in podobni obrati
62.	56.300	Strežba pijač
63.	63.110	Obdelava podatkov in s tem povezane dejavnosti
64.	68.200	Oddajanje in obratovanje lastnih ali najetih nepremičnin
65.	68.320	Upravljanje nepremičnin za plačilo ali po pogodbi



Zap. št.	Šifra	Dejavnost
66.	69.200	Računovodske, knjigovodske in revizijske dejavnosti, davčno svetovanje
67.	70.220	Drugo podjetniško in poslovno svetovanje
68.	73.120	Posredovanje oglaševalskega prostora
69.	74.100	Oblikovanje, aranžerstvo, dekoraterstvo
70.	77.110	Dajanje lahkih motornih vozil v najem in zakup
71.	77.120	Dajanje tovornjakov v najem in zakup
72.	77.290	Dajanje drugih izdelkov za široko rabo v najem in zakup
73.	77.320	Dajanje gradbenih strojev in opreme v najem in zakup
74.	77.390	Dajanje drugih strojev, naprav in opredmetenih sredstev v najem in zakup
75.	81.290	Čiščenje cest in drugo čiščenje
76.	81.300	Urejanje in vzdrževanje zelenih površin in okolice
77.	82.110	Nudenje celovitih pisarniških storitev
78.	82.190	Fotokopiranje, priprava dokumentov in druge posamične pisarniške dejavnosti
79.	82.300	Organiziranje razstav, sejmov, srečanj
80.	82.990	Drugje nerazvrščene spremljajoče dejavnosti za poslovanje
81.	93.110	Obratovanje športnih objektov
82.	96.030	Pogrebna dejavnost
83.	96.090	Druge storitvene dejavnosti, drugje nerazvrščene.

Družba je v poročevalskem letu izvajala naslednje gospodarske javne službe:

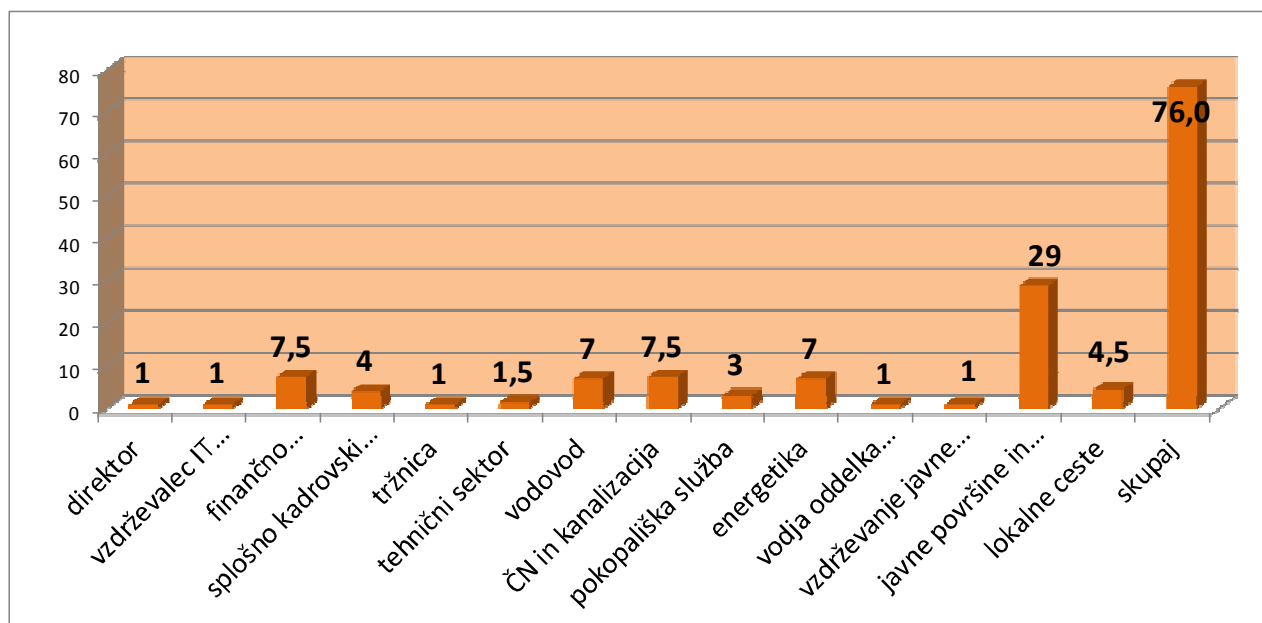
1. oskrba s pitno vodo iz javnega vodovoda,
2. odvajanje in čiščenje komunalnih odpadnih in padavinskih voda,
3. ravnanje s komunalnimi odpadki,
4. javna snaga in čiščenje javnih površin,
5. urejanje lokalnih cest,
6. urejanje javnih poti, površin za pešce in zelenih površin,
7. urejanje ulic, trgov in cest v mestu Zagorje, Kisovec in Izlake, ki niso razvrščene med magistralne, regionalne in lokalne ceste,
8. urejanje pokopališč in oddajanje prostorov za grobove v najem,
9. pogrebne storitve in storitve v zvezi z upepeljevanjem,
10. urejanje in vzdrževanje tržnic,
11. urejanje javnih parkirišč,
12. oskrba s toplotno energijo iz lokalnega omrežja, ki zajema proizvodnjo in distribucijo toplotne energije
13. javna razsvetljava v naseljih, ki obsega razsvetljava prometnih in drugih javnih površin v naseljih.



1.3. PODROČJE ZAPOSLOVANJA

ORGANIZACIJSKE ENOTE

V letu 2018 je bilo podjetje, kot tudi že v preteklih letih organizirano po organizacijskih enotah. Po stanju na dan 31.12.2018 je bilo zaposlenih 76 delavcev:





Struktura zaposlenih po organizacijskih enotah (stanje 01.01. in 31.12.2018)

Stanje 1.1.2018			Stanje 31.12.2018		
STROKOVNE SLUŽBE	Število delavcev	Struktura	STROKOVNE SLUŽBE	Število delavcev	Struktura
DIREKTOR	1	1,3%	DIREKTOR	1	1,3%
Inž.varstva pri delu	0	0,0%	Inž.varstva pri delu	0	0,0%
Vzdrževalec IT infrastrukture, sist.koordinator	1	1,3%	Vzdrževalec IT infrastrukture, sist.koordinator	1	1,3%
FIN.RAČUNOV.SEKTOR			FIN.RAČUNOV.SEKTOR		
Vodja fin.rač.sektorja	1	1,3%	Vodja fin.rač.sektorja	1	1,3%
Fin.rač.oddelek	5	6,6%	Fin.rač.oddelek	5	6,6%
Komercialni oddelek	1,5	2,0%	Komercialni oddelek in skladišč.	1,5	2,0%
Notranja kontrola	0	0,0%	Notranja kontrola	0	0,0%
Skupaj Fin.rač.sektor:	7,5	9,9%	Skupaj Fin.rač.sektor:	7,5	9,9%
SPLOŠ.KADROV.SEKTOR	4	5,3%	SPLOŠ.KADROV.SEKTOR	4	5,3%
TRŽNICA	1	1,3%	TRŽNICA	1	1,3%
SKUPAJ STROKOVNE SLUŽBE:	14,5	19,1%	SKUPAJ STROKOVNE SLUŽBE:	14,5	19,1%
TEHNIČNI SEKTOR			TEHNIČNI SEKTOR		
Vodja teh.sektorja	1	1,3%	Vodja teh.sektorja	1	1,3%
Nabava	0,5	0,7%	Nabava	0,5	0,7%
Skupaj tehnični sektor	1,5	2,0%	Skupaj tehnični sektor	1,5	2,0%
VODOVOD			VODOVOD		
Vodja oddelka	1	1,3%	Vodja oddelka	1	1,3%
Vodovod	5	6,6%	Vodovod	5	6,6%
Upravljalca nadz.centra	1	1,3%	Upravljalca nadz.centra	1	1,3%
Skupaj Vodovod	7	9,2%	Skupaj Vodovod:	7	9,2%
Č.N. IN KANALIZACIJA			Č.N. IN KANALIZACIJA		
Vodja oddelka	1	1,3%	Vodja oddelka	1	1,3%
Čistilna naprava	1	1,3%	Čistilna naprava	1	1,3%
Kanalizacija	5,5	7,2%	Kanalizacija	5,5	7,2%
Skupaj Č.N. in kanalizacija	7,5	9,9%	Skupaj Č.N. in kanalizacija:	7,5	9,9%
POKOPALIŠKA SLUŽBA			POKOPALIŠKA SLUŽBA		
Vodja pokopališke službe	1	1,3%	Vodja pokopališke službe	1	1,3%
Grobar	2	2,6%	Grobar	2	2,6%
Skupaj Pokopališka služba:	3	3,9%	Skupaj Pokopališka služba:	3	3,9%
ODD. ENERGETIKA			ODD. ENERGETIKA		
Vodja oddelka	1	1,3%	Vodja oddelka	1	1,3%
Kotlarna in distribucija	6	7,9%	Kotlarna in distribucija	6	7,9%
Skupaj odd. Energetika:	7	9,2%	Skupaj odd. Energetika:	7	9,2%
ODD. KOMUNALNE DEJAV.			ODD. KOMUNALNE DEJAV.		
Vodja odd. komunal.dejav.	1	1,3%	Vodja odd. komunal.dejav.	1	1,3%
VZDRŽEVANJE JAVNE RAZSVETLJAVE	1	1,3%	VZDRŽEVANJE JAVNE RAZSVETLJAVE	1	1,3%
JAVNE POVRŠ.IN KOM.ODP.			JAVNE POVRŠ.IN KOM.ODP.		
Delovodja enote Javne površ.in komun.odp.	1	1,3%	Delovodja enote Javne površ. in komun.odp.	1	1,3%
Delovodja enote Javne površine II.	1	1,3%	Delovodja enote Javne površine II.	1	1,3%
Javne površine	9	11,8%	Javne površine	9	11,8%
Komunalni odpadki	14	18,4%	Komunalni odpadki	14	18,4%
Vzdrževanje	3	3,9%	Vzdrževanje	3	3,9%
Zbirni center	1	1,3%	Zbirni center	1	1,3%
Skupaj javne površine in komunalni odpadki:	29	38,2%	Skupaj javne površine in komunalni odpadki:	29	38,2%
LOKALNE CESTE			LOKALNE CESTE		
Delovodja	0,5	0,7%	Delovodja	0,5	0,7%
Lokalne ceste	4	5,3%	Lokalne ceste	4	5,3%
Skupaj lokalne ceste	4,5	5,9%	Skupaj lokalne ceste:	4,5	5,9%
SKUPAJ ODD.KOMUNAL.DEJ.:	35,5	46,7%	SKUPAJ ODD.KOMUNAL.DEJ.:	35,5	46,7%
SKUPAJ TEHNIČNI SEKTOR:	61,5	80,9%	SKUPAJ TEHNIČNI SEKTOR:	61,5	80,9%
SKUPAJ KOMUNALA ZAGORJE,d.o.o.:	76,0	100%	SKUPAJ KOMUNALA ZAGORJE,d.o.o.:	76,0	100%



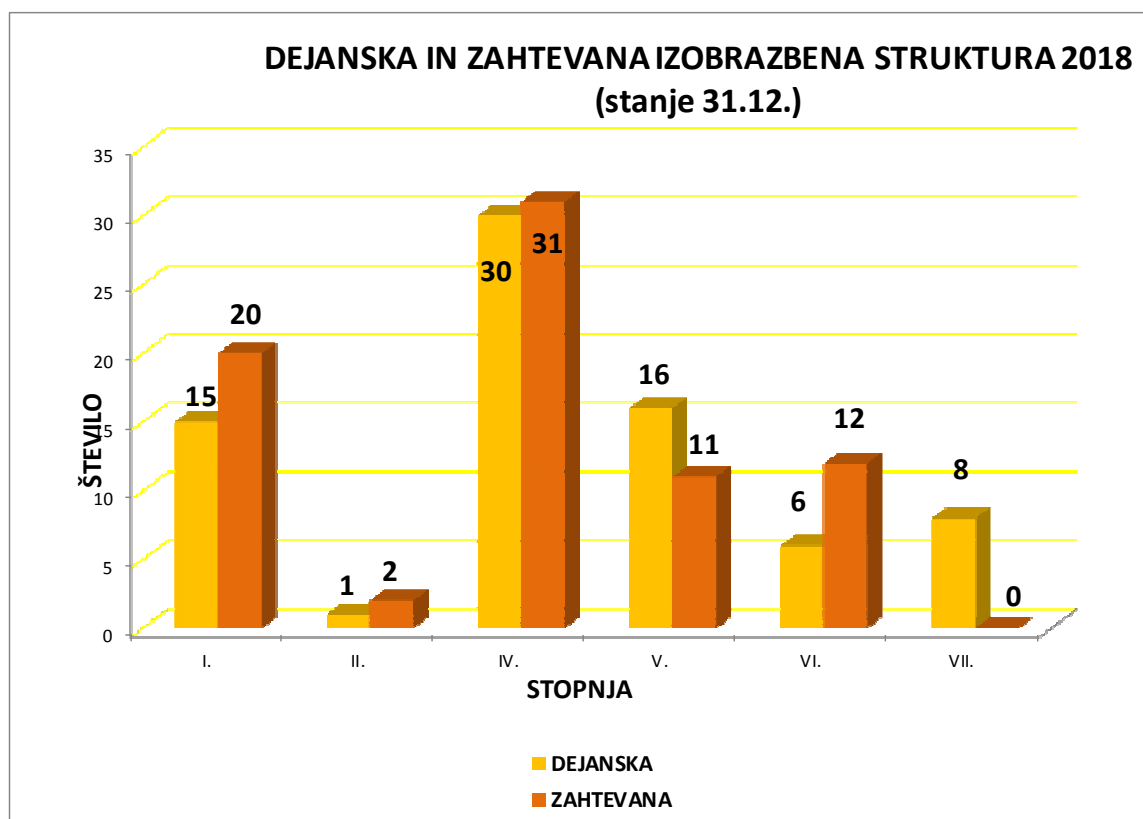
1.3.1. IZOBRAZBENA STRUKTURA (zahtevana/dejanska) ZAPOSLENIH PO ORGANIZACIJSKIH ENOTAH(stanje 31.12.2018)

Stopnja:	I.	I.	II.	II.	IV.	IV.	V.	V.	VI.	VI.	VII.	VII.	SKUPAJ	SKUPAJ
	Zahtevana	Dejanska	Zahtevana	Dejanska	Zahtevana	Dejanska	Zahtevana	Dejanska	Zahtevana	Dejanska	Zahtevana	Dejanska	Zahtevana	Dejanska
STROKOVNE SLUŽBE														
Direktor	0	0	0	0	0	0	0	0	1	1	0	0	1	1
Vodja fin.rač.sektorja	0	0	0	0	0	0	0	0	1	0	0	1	1	1
Fin.rač.oddelek	0	0	0	0	0	0	3	3	2	1	0	1	5	5
Komercialni oddelek	0	0	0	0	0,5	0,5	1	1	0	0	0	0	1,5	1,5
Notranja kontrola poslovanja	0	0	0	0	0	0	0	0	0	0	0	0	0	0
Sploš.kadr.sekt.	2	1	0	0	0	1	1	1	1	1	0	0	4	4
Tržnica	0	0	0	0	0	0	1	1	0	0	0	0	1	1
SKUPAJ STROK.SL.:	2	1	0	0	0,5	1,5	6	6	5	3	0	2	13,5	13,5
Struktura:	14,8%	7,4%	0,0%	0,0%	3,7%	11,1%	44,4%	44,4%	37,0%	22,2%	0,0%	14,8%	100,0%	100,0%
TEHNIČNI SEKTOR														
Vzdrž. IT infra. sistem koordinat.	0	0	0	0	0	0	0	0	1	0	0	1	1	1
Vodja teh.sektorja	0	0	0	0	0	0	0	0	1	1	0	0	1	1
Nabavni referent	0	0	0	0	0,5	0,5	0	0	0	0	0	0	0,5	0,5
ODD.VODOVOD														
Vodja oddelka	0	0	0	0	0	0	0	0	1	0	0	1	1	1
Vodovod	0	0	1	0	4	5	0	0	0	0	0	0	5	5
Upr.nadz.centra	0	0	0	0	0	0	0	0	1	1	0	0	1	1
SKUPAJ VODOVOD	0	0	1	0	4	5	0	0	2	1	0	1	7	7
Struktura:	0,0%	0,0%	14,3%	0,0%	57,1%	71,4%	0,0%	0,0%	28,6%	14,3%	0,0%	14,3%	100,0%	100,0%
ODD.Č.N. IN KANALIZA.														
Vodja oddelka	0	0	0	0	0	0	0	0	1	0	0	1	1	1
Čistilna	0	0	0	0	1	0	0	1	0	0	0	0	1	1
Kanalizacija	2	2	1	1	2	2	0,5	0,5	0	0	0	0	5,5	5,5
SKUPAJ Č.N. IN KANAL.	2	2	1	1	3	2	0,5	1,5	1	0	0	1	7,5	7,5
Struktura:	26,7%	26,7%	13,3%	13,3%	40,0%	26,7%	6,7%	20,0%	13,3%	0,0%	0,0%	13,3%	100,0%	100,0%
POKOPALIŠKA SL.	2	2	0	0	0	0	1	1	0	0	0	0	3	3
Struktura:	66,7%	66,7%	0,0%	0,0%	0,0%	0,0%	33,3%	33,3%	0,0%	0,0%	0,0%	0,0%	100,0%	100,0%
ODD. ENERGETIKA														
Vodja oddelka	0	0	0	0	0	0	0	0	1	0	0	1	1	1
Kotlarna in distribucija	0	0	0	0	5	3	1	2	0	0	0	1	6	6
SKUPAJ ENERGETIKA:	0	0	0	0	5	3	1	2	1	0	0	2	7	7
Struktura:	0,0%	0,0%	0,0%	0,0%	71,4%	42,9%	14,3%	28,6%	14,3%	0,0%	0,0%	28,6%	100,0%	100,0%
ODD.KOMUNAL.DEJ.:														
Vodja odd.komunal.dejav.	0	0	0	0	0	0	0	0	1	1	0	0	1	1
Vzdrževanje	0	0	0	0	2	1	0	1	0	0	0	0	2	2
Komunalni odpadki	8	7	0	0	5	6	0	0	0	0	0	0	13	13
Zbirni center	0	0	0	0	1	1	0	0	0	0	0	0	1	1
Jav.površine	6	3	0	0	5	7	2	2	0	0	0	1	13	13
Lokalne ceste	0	0	0	0	4	2	0,5	2,5	0	0	0	0	4,5	4,5
Vzdržev.jav.razsvetljave	0	0	0	0	1	1	0	0	0	0	0	0	1	1
SKUPAJ ODDELEK KOMUNAL.DEJAV.:	14	10	0	0	18	18	2,5	5,5	1	1	0	1	35,5	35,5
Struktura:	39,4%	28,2%	0,0%	0,0%	50,7%	50,7%	7,0%	15,5%	2,8%	2,8%	0,0%	2,8%	100,0%	100,0%
SKUPAJ TEHNIČNI SEKTOR:	18	14	2	1	30,5	28,5	5	10	7	3	0	6	62,5	62,5
Struktura:	28,8%	22,4%	3,2%	1,6%	48,8%	45,6%	8,0%	16,0%	11,2%	4,8%	0,0%	9,6%	100,0%	100,0%
SKUPAJ PODJETJE:	20	15	2	1	31	30	11	16	12	6	0	8	76	76
Struktura:	26,3%	19,7%	2,6%	1,3%	40,8%	39,5%	14,5%	21,1%	15,8%	7,9%	0,0%	10,5%	100,0%	100,0%



Razmerje med dejansko in zahtevano izobrazbeno strukturo kadrov (stanje 31.12.2018):

Stopnja	DEJANSKA IZOBRAZBENA STRUKTURA 31.12.2018		ZAHTEVANA IZOBRAZBENA STRUKTURA 31.12.2018		Razlika med zahtevano in dejansko izobrazbeno strukturo
	Štev.	%	Štev.	%	
I.	15	19,7%	20	26,3%	-5
II.	1	1,3%	2	2,6%	-1
IV.	30	39,5%	31	40,8%	-1
V.	16	21,1%	11	14,5%	5
VI.	6	7,9%	12	15,8%	-6
VII.	8	10,5%	0	0,0%	8
Skupaj:	76	100,0%	76	100,0%	0



Razhajanje med dejansko in zahtevano izobrazbo je posledica razhajanja dejanske stopnje izobrazbe nekaterih delavcev glede na zahtevano po aktu o organiziranosti in sistemizaciji delovnih mest podjetja za delovno mesto, ki ga zasedajo.



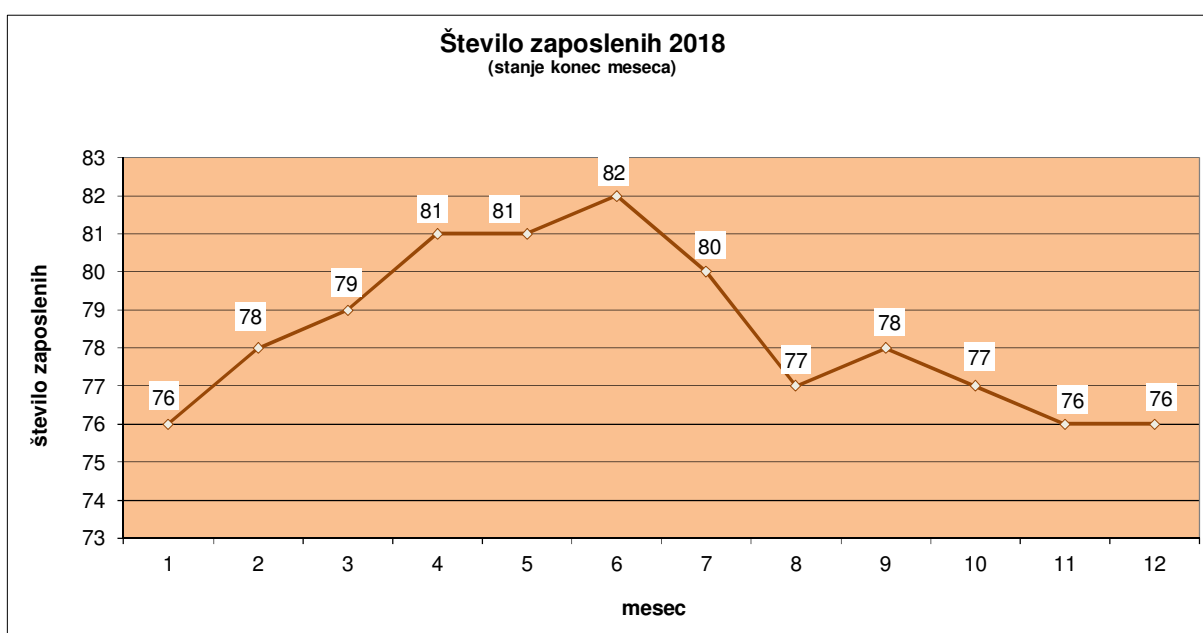
1.3.2. ŠTEVILO ZAPOSLENIH

V letu 2018 se je na novo zaposlilo 10 delavcev. Od tega 6 za določen čas in 4. za nedoločen čas. Za nedoločen čas so se zaposlili delavci, ki so zamenjali 3 delavce, ki so se upokojili in eno delavko, ki ji je delovno razmerje prenehalo sporazumno. Za določen čas so se zaposlili 3. delavci, ki so in še naprej nadomeščajo pomožne delavce -smetarje, ki so v bolniškem staležu in voznik električnega vozila »Helfar«, kjer gre za sezonski značaj dela ter zidar. »Helfar » vozi od sredine aprila do prvih dni v novembru. V mesecu februarju se je za določen čas zaposlila delavka zaradi nadomeščanja materialne knjigovodje, ki je bila prav tako odsotna zaradi bolniškega staleža, po njeni vrnitvi pa še za popis arhiva.

Delovno razmerje je v letu 2018 prenehalo 10 delavcem: delavki, ki je nadomeščala delavko na bolniški in popisu arhiva, delavcu, ki je bil za določen čas zaposlen na delovnem mestu zidar in ni želel nadaljevati z delom, delavcu, ki je nadomeščal smetarja, vozniku električnega vozila«Helfar«, dvema delavcema zaradi sklenjenega sporazuma o prenehanju delovnega razmerja, enemu delavcu zaradi smrti in trem delavcem zaradi upokojitve.

Iz tabele v nadaljevanju je razvidno skupno število zaposlenih, število zaposlenih za nedoločen in določen čas v posameznem mesecu leta 2018 ter letno povprečje.

Stanje	31.12. 2018												Letno povprečje
2018 Število zaposlenih po stanju zadnjega dne v mesecu													
Mesec	I.	II	III	IV	V	VI	VII	VIII	IX	X	XI	XII	
Skupaj:	76	78	79	81	81	82	80	77	78	77	76	76	78,4
Nedol.č.:	70	70	70	72	71	72	70	69	70	69	69	69	70,1
Določ.č.:	6	8	9	9	10	10	10	8	8	8	7	7	8,3

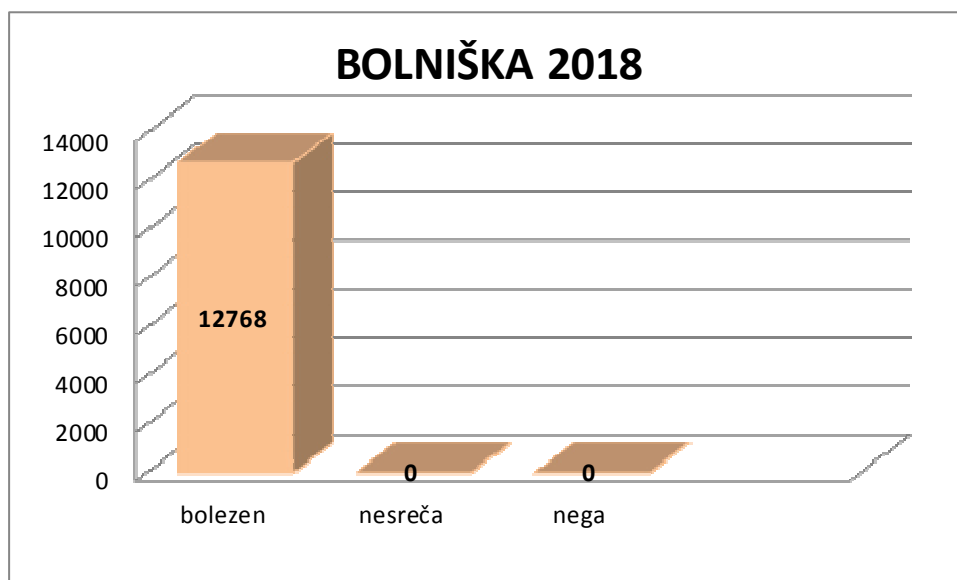


1.3.3. ODSOTNOST Z DELA

V letu 2018 se je odsotnost zaradi bolniške odsotnosti v primerjavi z letom 2017 drastično zvišala. Glede na plan je bila presežena za skoraj 51% in je znašala 8,5 %, v preteklem letu 5,2%. Odsotnost zaradi bolezni je znašala skupaj 12.768 ur. To pomeni, da je bilo celo leto odsotnih kar 7 delavcev. Največ bolniške odsotnosti je pri pomožnih delavcih- smetarjih. Vzrok takega porasta bolniške je v celoletni odsotnosti dveh delavcev, ki sta na bolniški že od leta 2017 in pa posledično zviševanja povprečne starosti zaposlenih, ki je bila v preteklem letu skoraj 51 let in s tem povezanimi zdravstvenimi težavami zaposlenih. Po vrnitvi delavca na delo upoštevamo navodila zdravnika in delavcu omogočimo primerno delo oziroma upoštevamo omejitve pri opravljanju dela.

Pregled odsotnosti z dela zaradi bolniške odsotnosti v letu 2018 po mesecih:

ZAČASNA ZADRŽANOST OD DELA 2018													Stanje 31. 12. 2018	
Mesec / ure	I.	II.	III.	IV.	V.	VI.	VII.	VIII.	IX.	X.	XI.	XII.	Skupaj ure	
Skupaj bolniška														
- bolezen URE	1192	1176	1160	1316	1500	1056	1064	968	904	804	872	756	12768	
- nesreča pri delu:														
- nega														
	Skupaj												12768	





1.3.4. JAVNA DELA OBČINE ZAGORJE OB SAVI

Na podlagi Pogodbe o izvajanju programa javnih del, št. 11071-2083-2017-7 z dne, 27.11.2017, ki je bila sklenjena med Zavodom RS za zaposlovanje, Občino Zagorje ob Savi in Komunalo Zagorje, d.o.o., so se izvajala javna dela po programu Urejanje in vzdrževanje javnih površin ter občinskih cest.

V obdobju od 01.01.2018 do 31.12.2018 je bilo v skladu z navedeno pogodbo lahko hkrati vključenih največ 11 brezposelnih oseb, ki so bili razporejeni na opravljanje del urejanja in vzdrževanja javnih površin ter urejanje in vzdrževanje občinskih cest. Število v mesecu presega to število, kar je razvidno tudi iz tabel zaradi tega, ker se udeleženci v mesecu zamenjajo zaradi izteka pogodbe o zaposlitvi zaradi opravljanja javnih del, katera lahko opravljajo samo eno leto, invalidi in starejši od 58 let pa dve leti. Na koncu vsakega meseca pa je bilo vključenih skupaj 11 udeležencev, kot je to določeno z navedeno pogodbo.

UREJANJE IN VZDRŽEVANJE JAVNIH POVRŠIN

V povprečju je na delih urejanja in vzdrževanja javnih površin delalo 7 delavcev.

Skupaj je bilo v letu 2018 vključenih 19 brezposelnih oseb, od tega 1 invalid. Delo se je opravljalo v okviru 40 urnega tednika, pet dni v tednu. Vključeni v program javnega dela, ki so po sklenjeni pogodbi o zaposlitvi zaradi opravljanja javnih del, delovno razmerje za določen čas sklenili v letu 2017, so na podlagi sklenjenega Aneksa o vključitvi v program javnega dela v letu 2018 in na podlagi novo sklenjene pogodbe o zaposlitvi s Komunalo Zagorje, d.o.o., lahko nadaljevali delo še do izteka enega leta zaposlitve oziroma dveh let starejši od 58 let in invalidi. Po izteku teh pogodb smo jih zamenjali z novimi delavci.

UREJANJE IN VZDRŽEVANJE JAVNIH POVRŠIN

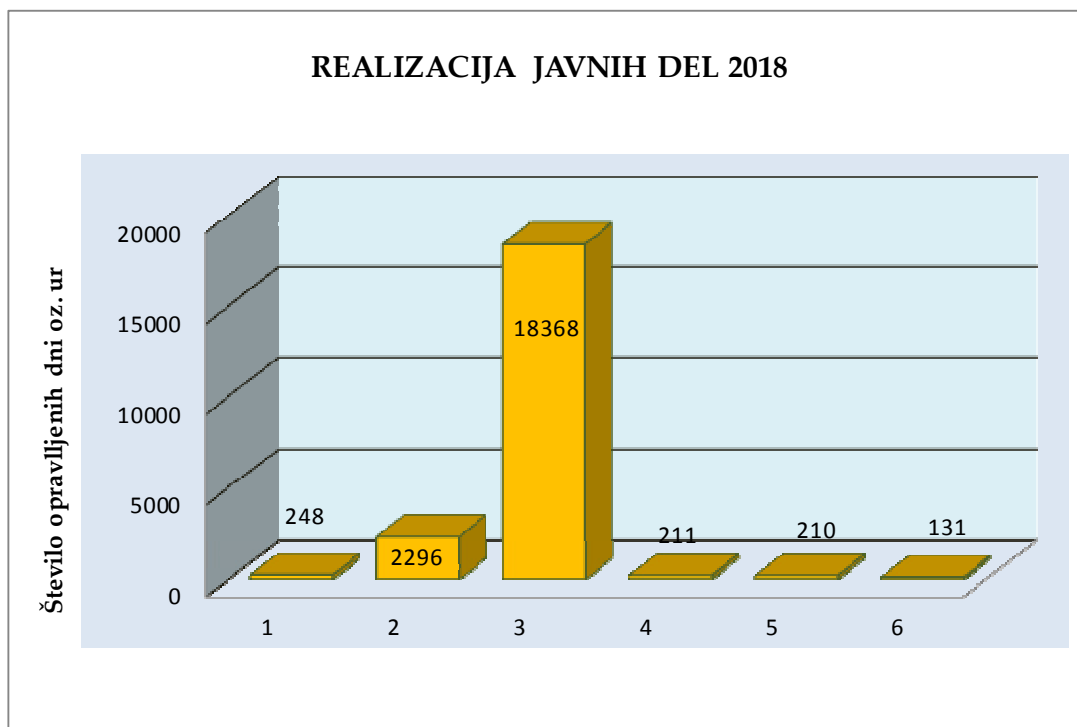
	I.	II.	III.	IV.	V.	VI.	VII.	VIII.	IX.	X.	XI.	XII.	Skupaj
Delovni dnevi	21	19	22	19	21	20	22	22	20	22	21	19	248
število vključenih oseb	7	8	7	8	8	8	7	7	8	7	7	7	7
DNEVI NA DELU	141	126	148	126	106	155	132	136	122	143	142	87	1564
DELOVNE URE	1128	1008	1184	1008	848	1240	1056	1088	976	1144	1136	696	12512
BOLNIŠKA (DNI)	0	5	0	0	0	5	20	0	0	0	0	0	30
LETNI DOPUST (DNI)	3	2	6	7	13	1	2	18	16	11	5	45	129
PRAZNIK (DNI)	12	7	0	14	12	7	0	7	0	7	7	14	87



VZDRŽEVANJE OBČINSKIH CEST

	I.	II.	III.	IV.	V.	VI.	VII.	VIII.	IX.	X.	XI.	XII.	Skupaj
Delovni dnevi	21	19	22	19	21	20	22	22	20	22	21	19	248
Število vključenih oseb	4	4	4	4	4	4	4	5	4	4	4	4	4
DNEVI NA DELU	81	63	63	48	74	74	69	55	60	45	58	42	732
DELOVNE URE	648	504	504	384	592	592	552	440	480	360	464	336	5856
BOLNIŠKA(DNI)	0	12	22	27	6	0	0	19	12	40	23	21	182
LETNI DOPUST(DNI)	2	0	3	1	6	6	19	13	8	5	3	15	81
IZREDNI DOPUST(DNI)	1	0	0	0	0	0	0	0	0	0	0	0	1
PRAZNIK(DNI)	4	4	0	8	6	4	0	4	0	4	4	6	44

V povprečju so na urejanju javnih cest delali 4 delavci.



Legenda:

- 1- razpoložljivi delovni dnevi
- 2- dnevi na delu
- 3- delovne ure
- 4- dni bolniške
- 5- dni dopust
- 6- prazniki

1.3.5. DRUŽINI PRIJAZNO PODJETJE



Revizorski svet Inštituta EKVILIB iz Ljubljane je dne, 09.07.2018 sprejel sklep, da se podjetju podeli polni certifikat Družini prijazno podjetje. Z podelitvijo osnovnega certifikata je bilo implementiranih že 11 ukrepov DPP. V letu 2018 se je ukrep Varovanje zdravja ukinil, za pridobitev polnega certifikata pa so bili dodani še trije dodatni ukrepi. V podjetju se tako izvajajo naslednji ukrepi:

Otroški časovni bonus

Sodelavci z otroki imajo možnost izkoristiti 8 ur (v enem dnevu ali po urah) za prvo uvajanje otroka v vrtec, za prvi šolski dan ali za informativni dan otroka. V letu 2018 je bilo do otroškega časovnega bonusa upravičenih 7 delavcev, 5 za informativni dan in 2 za prvi šolski dan. Vsi so bili o tem tudi pisno obveščeni in so to možnost izkoristili.

Dodatni dnevi odsotnosti z nadomestilom plače zaradi izrednih družinskih razlogov

Zaposlenim se poleg pravic, ki jih določa kolektivna pogodba dejavnosti in podjetniška kolektivna pogodba, prizna tudi odsotnost z nadomestilom plače zaradi izrednih družinskih razlogov, ki so določeni v podjetniški kolektivni pogodbi. V letu 2018 takšnega primera ni bilo.

Tim za usklajevanje poklicnega in družinskega življenja

Osnovna naloga tima je zbiranje, obravnavanje in uvajanje novih, boljših metod dela, ki so usmerjene v usklajevanje poklicnega in zasebnega življenja ter pravočasno identificiranje potreb in morebitnih problemov na področju DPP.

Tim se je sestel v aprilu in novembru 2018. Obravnaval je poročilo o analizi ankete DPP, pobude in predloge za učinkovito izvajanje DPP, pripravo in izdelavo končnega letnega poročila za obdobje 2015-2018, pripravo programa za novoletno obdaritev otrok v letu 2018.

Komuniciranje z zaposlenimi

S pomočjo obstoječih ali novih komunikacijskih orodij smo zaposlenim predstavili aktualne in sprejete ukrepe DPP. Obravnavala so se vprašanja s področja usklajevanja poklicnega in zasebnega življenja, razpravljalo se je o tipičnih problemih, s katerimi se soočajo zaposleni. Zaposlene obveščamo preko oglasnih desk, v skupni mapi podjetja in na zborih delavcev.

Komuniciranje z zunanjimi javnostmi

Podjetje je komuniciralo določene aktivnosti s področja usklajevanja poklicnega in zasebnega življenja z zunanjimi deležniki. Odnosi z javnostmi so zajemali vse tiste aktivnosti, s katerimi podjetje komunicira z zunanjimi deležniki. Na spletni strani podjetja je objavljen polni certifikat Družini prijazno podjetje in obvestilo o prejemu certifikata, certifikat je izobešen tudi na vidnih mestih v podjetju. Poslovna korespondenca vsebuje predpisano obliko in vsebino osnovnega certifikata družini prijazno podjetje. V lokalnih medijih so bila objavljena obvestila v zvezi s prejetim certifikatom družini prijazno podjetje. Družini prijazno podjetje je predstavljeno kot sestavni del organizacijske kulture. Podjetje na ta način dviga ugled v lokalnem okolju in skrbi za ozaveščenost uporabnikov svojih storitev.

Raziskave med zaposlenimi o usklajevanju dela in družine

S pomočjo obdobjnih raziskav, anket med zaposlenimi o tem, kako poteka usklajevanje poklicnih in zasebnih obveznosti, se sproti spremlja zadovoljstvo zaposlenih. Tako je bila izvedena anketa zadovoljstva zaposlenih, ki je vsebovala tudi 7 vprašanj DPP. Splošna ocena zaposlenih je bila, da dokaj dobro poznajo ukrepe in so pretežno dobro zadovoljni z njimi, s tem pa je vzpostavljena stalna komunikacija med vodstvom in zaposlenimi. Z zbiranjem povratnih informacij dobivamo ideje za izboljšanje obstoječih ukrepov, prav tako pa se ugotavljajo potrebe zaposlenih. Anketo je pripravila v sodelovanju s timom DPP in naredila analizo vodja splošno kadrovskega sektorja.

Namen ustnih in pisnih anket je da so lahko zaposleni aktivno vključeni v projekt DPP ter, da so njihovi predlogi koristni za nadaljnje izvajanje ukrepov in da imajo vsi zaposleni možnost sodelovanja. Anketo vsako leto ponovimo. V februarju 2018 pa se je izvedla samostojna anketa DPP.

Druženje med zaposlenimi

Podjetje je v letu 2018 organiziralo različne oblike druženja. Organiziran je bowling eno uro, en krat tedensko, 09.06.2018 so se zaposleni udeležili delovno športnih iger na KOMUNALIADI, ki jo tradicionalno vsako leto organizira eno od večjih Komunalnih podjetji, potekala je v Celju. Dne 13.06, 2018 je podjetje obeležilo 60 let obstoja, kar so zaposleni proslavili z druženjem in pogostitvijo 15.06.2018. V okviru sindikata je bil sicer organiziran izlet, ki pa se zaradi premajhnega števila prijavljenih ni izvedel. 21. decembra je bilo organizirano tudi vsako letno novoletno srečanje vseh zaposlenih.



Izobraževanje vodij na področju usklajevanja dela in družine

Zagotavljamo, da vodje razumejo pomen socialnih vidikov in se spoznajo s sprejetimi ukrepi DPP.

Obdaritev novorojenca

Vsakega novorojenca zaposlenih se obdari z vrednostnim bonom v višini 100 EUR. Evidenco o novorojencih vodi vodja splošno kadrovskega sektorja. V lanskem letu smo spet dobili dva novorojenčka.

Novoletno obdarovanje otrok

Podjetje je 18.12.2018 v sejni sobi PGD Zagorje organiziralo novoletno obdaritev otrok zaposlenih do 10 leta starosti. Vsi otroci so prejeli posebno vabilo na sprejem Božička. Prihod Božička je spremljala poučna lutkovna igrica »Marinka pločevinka«, ki so jo pripravili varovanci in zaposleni Varstveno delovnega centra Zagorje ob Savi. Celotne stroške obdarovanja, prireditve in pogostitve je krilo podjetje.

Interni razpisi

Nova delovna mesta ali izpraznjena delovna mesta se najprej ponudijo zaposlenim. Kadar se v podjetju pojavi potreba po novih kadrih, se nove kadre najprej išče znotraj podjetja. Podjetje mora pri tem upoštevati zakonska določila in vsako izpraznjeno delovno mesto javno objaviti.

Delovna srečanja/zbori zaposlenih

Na delovnih srečanjih lahko zaposleni postavljajo vprašanja, opozorijo na težave in predlagajo rešitve v zvezi z usklajevanjem poklicnega in družinskega življenja. Tema usklajevanja dela in zasebnega življenja je stalna točka dnevnega reda na teh srečanjih.

Pozornost zaposlenim ob pomembnih dogodkih

Podjetje zaposlenim ob pomembnih dogodkih (okrogli jubileji, poroka, itd.) izkaže pozornost s čestitko in jim podari bon za 20 €.

1.4. IZJAVA O UPRAVLJANJU JAVNEGA PODJETJA KOMUNALA ZAGORJE, D.O.O.

Javno podjetje Komunalna Zagorje, d.o.o., skladno z določilom petega odstavka 70. člena ZGD-1, podaja izjavo o upravljanju družbe. Ta izjava o upravljanju se nanaša na obdobje od 01.01.2018 do 31.12.2018.

Poslovodstvo in skupščina družbe Komunalna Zagorje, d.o.o. izjavljata, da je Letno poročilo Javnega podjetja Komunalna Zagorje, d.o.o. za leto 2018, sestavljeno in objavljeno v skladu z določili Zakona o gospodarskih družbah (ZGD-1), Slovenskimi računovodskimi standardi in na njihovi podlagi sprejetih podzakonskih aktih.

1. Izjava o spoštovanju načel Kodeksa o upravljanju za nejavne družbe

Družba pri svojem poslovanju uporablja Kodeks upravljanja za nejavne družbe, ki so ga sporazumno oblikovali in sprejeli Združenje nadzornikov Slovenije, RS/Ministrstvo za gospodarski razvoj in tehnologijo in Gospodarsko zbornico Slovenije (maj 2016) (v nadaljevanju »Kodeks«).

Kodeks je bil sprejet dne 13.05.2016 in je javno dostopen na spletnih straneh Gospodarske zbornice Slovenije

(<https://www.gzs.si/LinkClick.aspx?fileticket=ti71wyH-e0%3d&tabid=47814&portalid=120&mid=68602>) v slovenskem jeziku.

Družba spoštuje določbe Kodeksa na osnovni ravni z izjemo nekaterih določb, ki so navedene v nadaljevanju in za katere podajamo obrazložitev.

Poslovodstvo in nadzorni svet družbe podajata izjavo o spoštovanju načel Kodeksa za obdobje od 1.1.2017 do 31.12.2017.

2. Odstopanja od Kodeksa o upravljanju družbe

Okvir korporativnega upravljanja družbe

točka 2.1.2

S Statutom Javnega podjetja Komunalna Zagorje, d.o.o., katerega čistopis je bil sprejet na skupščini družbe dne, 15.03.2012 (SV 226/12) ni posebej izrecno določeno reševanje medsebojnih sporov, vendar bodo v primeru morebitnega spora, vsa prizadevanja potekala v smeri reševanja spora z mediacijo, pri Gospodarski zbornici Slovenije.

Družba si prvenstveno prizadeva za harmonizacijo poslovnih funkcij in procesov oz. dobrobiti vseh deležnikom komunalnih storitev.

točka 2.5.4

Družba do sedaj ni pridobivala posebnih izjav od članov skupščine, s katerimi bi se le-ti opredelili do neodvisnosti (nasprotja interesov in njihovo obvladovanje pri delu). Glede na način izvolitve v skupščino družbe (sestavljajo jo člani odbora občinskega sveta za okolje in prostor oz. člani drugega organa, ki ga pooblasti občinski svet ter predstavnik sveta delavcev), je utemeljeno pričakovati strokovnost in neodvisnost, vendar bodo kljub vsemu člani skupščine v bodoče 1x letno podali izjavo o neodvisnosti.

točka 2.5.6

Skupščina družbe še ni sprejela ukrepe za učinkovito obvladovanje nasprotja interesov.

4. Sestava organa nadzora

točka 4.1. Organ nadzora družbe je skupščina družbe. Njena sestava je v celoti opredeljena v 12. členu Statuta družbe KOMUNALA ZAGORJE, d.o.o..

5. Delovanje in prejemki organa nadzora

točka 5.1 do 5.6.1.

Skupščina družbe se sestaja praviloma štiri krat letno. V letu 2018 je bila skupščina sklicana trikrat, imela je dve redni seji in eno korespondenčno.

Delovanje skupščine opredeljujejo določila Statuta družbe od 13. do 20. člena.

Višina plačila članov skupščine je določena s sklepom skupščine in je usklajena s sklepi oziroma višini plačil članom občinskega sveta.

Podatki o sestavi in delovanju organov vodenja in nadzora družbe so navedeni v letnem poročilu in so javno dostopni na spletni strani družbe: <http://www.komunala-zagorje.si>.

8. Prejemki članov organa vodenja

točka 8.1 – ob povezavi točk 8.1.1., 8.1.2. in 8.1.3.

Sistem oblikovanja celotnih prejemkov posloводства (plača in variabilni/spremenljivi del), temelji na določilih Zakona o prejemkih poslovodnih oseb v gospodarskih družbah v večinski lasti RS in samoupravnih lokalnih skupnosti (3. člen, prvi, tretji, četrti in peti odstavek 4. člena navedenega zakona), na podlagi drugega odstavka 3. člena Uredbe o določitvi najvišjih razmerjih za osnovna plačila ter višine spremenljivih prejemkov direktorjev (Uradni list RS, št. 34/2010, 53/2011) ter na podlagi pogodbe o zaposlitvi poslovodje-direktorja družba.

9. Usposabljanje članov organa vodenja in nadzora

točka 9.1. – ob povezavi točk 9.1.1., 9.1.2. in 9.1.3.

Družba izvaja redno usposabljanje posloводства družbe, medtem, ko se usposabljanje članov organa nadzora - skupščine ne izvaja.

V kolikor bo izkazan interes oziroma potreba o izobraževanju s strani skupščine, bo družba pristopila k izvedbi strokovnega izpopolnjevanja.

11. Revizija in sistem notranjih kontrol

točka 11.1.3.

V družbi se vsako leto pristopi k izbiri revizijske družbe. Revizijska hiša BM Veritas iz Ljubljane, revidira računovodske izkaze že več kot osem let iz preprostega razloga, ker je specializirana za revidiranje družb s področja komunalnega gospodarstva. O zamenjavi se za enkrat ne razmišlja, o tem odloča Skupščina družbe.

11.3. Sistem notranjih kontrol in upravljanja tveganj v družbi v povezavi s postopkom računovodskega poročanja

Notranje kontrole v družbi Komunala Zagorje, d.o.o., so vzpostavljene skladno s potrebami družbe in zakonskimi zahtevami.



Notranje kontrole so usmeritve in postopki, ki jih družba izvaja na vseh ravneh, da bi obvladovala tveganja, povezana z računovodskim poročanjem. Namen tega procesa je zagotoviti učinkovitost in uspešnost delovanja, zanesljivost računovodskega poročanja skladno z veljavnimi zakoni ter drugimi predpisi.

Računovodsko kontroliranje temelji na načelih resničnosti in delitve odgovornosti, na kontroli izvajanja poslov, ažurnosti evidenc, usklajenosti stanja izkazanega v poslovnih knjigah in dejanskega stanja. Družba skrbi za obvladovanje in zavarovanje tveganj.

Številka: DIR/1090/2019

Datum: 14.03.2019

Direktor:
Sandi GRČAR



2. POROČILO DIREKTORJA

Za nami je še eno uspešno poslovno leto. Tudi leto 2018 smo zaključili s presežkom prihodkov nad odhodki in sicer v višini 34.629 €. Iz doseženih rezultatov poslovanja družbe je razvidno, da smo uspešno izpolnjevali svoje temeljno poslanstvo in hkrati poslovno leto uspešno zaključili, doseženi finančni rezultat družbe pa je bil veliko boljši od načrtovanega, na kar smo lahko upravičeno ponosni.

Družba Javno podjetje Komunala Zagorje, d.o.o. je bila v poslovnem letu 2018 kot celota uspešna. Poslovanje skozi celotno poslovno leto je potekalo brez večjih težav tako na finančnem, kot tudi na organizacijskem področju. Z vidika finančnega poslovanja, pa je bilo stabilno skozi celotno leto. Dobro finančno stanje potrjuje tudi dejstvo, da je podjetje v letu 2018 prejelo zlato bonitetno odličnost AAA s strani podjetja Bisnode (Dan & Bradstreet), kar podjetje uvršča med 4,7 % najboljših pravnih subjektov v Sloveniji in hkrati potrjuje, da je naša družba kredibilna, zanesljiva in nizko tvegana gospodarska družba. Podeljena boniteta nam omogoča tudi lažji ter predvsem cenejši dostop do morebitnega najema finančnih virov na trgu.

Poleg zagotavljanja osnovnega poslanstva t.j. zagotavljanja nemoteno oskrbo prebivalcem občine s komunalnimi dobrinami tako individualne rabe, kot tudi kolektivne komunalne rabe smo bili uspešni tudi na segmentu tržnih dejavnosti, kar nam je prineslo tudi dober poslovni izid.

Zaposleni smo s svojim znanjem ter izkušnjami uspeli izboljšati tudi lastna pričakovanja ter seveda tudi pričakovanja našega lastnika (Občine) ter tudi uporabnikov naših storitev, kar se je pokazalo skozi merjenje zadovoljstva uporabnikov s kvalitetami naših storitev, saj je povprečna ocena znašala ponovno kar 4,6.

V poslovnem letu 2018, kot tudi v vseh letih poprej (od 01.01.2010) smo imeli vso javno infrastrukturo s katero smo upravljali, v t.i. poslovnem najemu na podlagi »Pogodbe o poslovnem najemu javne infrastrukture in izvajanju gospodarskih javnih služb«. Nova, novelirana pogodba med lastnikom javne infrastrukture t.j. Občino Zagorje ob Savi in našo družbo je bila podpisana 31.12.2014. Višina najemnine infrastrukture s katero smo upravljali v letu 2018 je bila sorazmerno visoka zaradi izgradnje nove CČN Zagorje in obnove kanalizacijskega sistema in je razvidna v računovodskem delu letnega poročila.

Zaradi navedene pogodbe se je že pred leti spremenil tudi način izvajanja investicij v javno infrastrukturo, saj je za obnovitvene investicije sedaj pristojna Občina, ki jih mora financirati iz naslova zbrane najemnine, kar pa se dogaja le v omejenem obsegu.

Kljub vsemu se temeljno poslanstvo našega podjetja, ki upravlja s komunalno infrastrukturo izvaja po našem mnenju in predvsem po mnenju uporabnikov kvalitetno, kar pomeni, da izvajamo svoje storitve po visokem komunalnem standardu, ki je med drugim tudi osnova za kakovostno življenje vseh občank in občanov v Občini Zagorje ob Savi.

V letu 2018 se cene naših storitev niso spreminjale in so ostale na nivoju iz leta 2016. Kot sem že omenil, je družba v poslovnem letu 2018 ustvarila čisti poslovni izid poslovanja v višini 34.629 €, kar pomeni, da je bil rezultat poslovanja družbe za 10.589 € višji kot je bil planiran.



Razlog, da je bilo poslovanje naše družbe v letu 2018 boljše od planiranega je v večjih čistih prihodkih od prodaje, v sprejetih notranjih ukrepih poslovanja in stalnega nadzorovanja stroškov na vseh ravneh. Prav vsi kvartali poslovnega leta 2018 so bili boljši od naših pričakovanj oziroma načrtovanj tako, da je skupni poslovni izid po mojem mnenju dober, družba pa finančno stabilna in tekoče likvidna.

V mesecu maju smo uspešno opravili kontrolno presojo, kot tudi prehod na nov standard sistema kakovosti ISO 9001:2015 ter tudi kontrolno presojo in prehod na sistem ravnanja z okoljem po standardu ISO 14001:2015.

Tudi v letu 2018 smo intenzivno vlagali v posodobitev in nabavo delovnih in osnovnih sredstev in sicer :

- Tovorno vozilo Mercedes Benz 4 x 4 s smetarsko nadgradnjo,
- Traktor Lamborghini,
- Lahko tovorno vozilo Renault Master-prekucnik,
- Terensko vozilo Suzuki Vitara itd.

2.1. DOGODKI PO PRETEKU POSLOVNEGA LETA 2018

Posebej pomembnih poslovnih dogodkov od izdelave bilance stanja do dneva zaključka revizije ni bilo.

Ostali pomembnejši dogodki pa so:

- Sprejem Elaboratov na Občinskem svetu za čiščenja komunalne in padavinske odpadne vode, oskrbe s pitno vodo, zbiranja in odvoza MKO odpadkov ter novih cen storitev (oskrba s pitno vodo, čiščenja komunalne odpadne vode omrežnin (oskrba s pitno vodo, odvajanje in čiščenje odpadne vode) in stroška JI zbiranja in obdelave MKO;
- Sprejem Odloka o pokopališkem redu na območju Občine Zagorje ob Savi (Ur.list RS št.7/2019) in Elaborata za novo oblikovano ceno 24-urne dežurne službe;
- Priprava javnega razpisa za nabavo novega pometalnega stroja,
- Priprava predloga Odloka o spremembi Odloka o preoblikovanju Javnega komunalnega podjetja Zagorje ob Savi p. o. v družbo z omejeno odgovornostjo (d. o. o.) z enim družbenikom.

Na koncu bi se rad zahvalil prav vsem zaposlenim v naši družbi, lastniku (Občini Zagorje ob Savi), kot tudi vsem članom Skupščine podjetja, za pomemben prispevek k uresničitvi oziroma preseganju zastavljenih ciljev.

Iz dosedanjih dobrih izkušenj sem prepričan, da bo tako tudi v prihodnje ter, da bomo vsi skupaj še naprej skrbeli za lepo, čisto, okolju prijazno in še bolj urejeno Občino Zagorje ob Savi ter za kakovostno življenje v njej.

Zagorje ob Savi, marec 2019

Direktor:
Sandi GRČAR



3. POSLOVNO POROČILO

3.1. ANALIZA POSLOVANJA DRUŽBE V LETU 2018

V družbi Javno podjetje Komunala Zagorje, d.o.o. smo v letu 2018, (enako kot leta 2017), izvajali obvezne in izbirne gospodarske javne službe, ki so navedene v poglavju 1. Osnovni podatki o podjetju.

Navedenim dejavnostim smo prilagodili tudi svojo notranjo organizacijsko strukturo, saj smo jo razčlenili na naslednje organizacijske enote (stroškovna mesta)-razkrito v poglavju 4.3. Dodatna razkritja na podlagi zahtev SRS 32.

Organizacijske enote izvajajo po potrebi tudi posamezne dodatne storitve, kar se evidentira na trimestnih stroškovnih mestih – tržne dejavnosti. Za opravljanje splošnih upravnih, nabavnih, prodajnih opravil, pa je organizirana enota Stroškovnih služb.

Za nemoten proces dela je bilo povprečno zaposleno 78 zaposlenih in dodatno 11 zaposlenih po pogodbah o izvajanju programa javnih del, z namenom urejanja in vzdrževanja javnih površin ter občinskih cest.

Od januarja 2010 dalje, ko se je iz knjig družbe izločila javna infrastruktura, je za njeno uporabo družba tudi v letu 2018 plačevala najemnino, ki je v Izkazu poslovnega izida prikazana v postavki 5. c, prva alineja Stroški blaga, materiala in storitev. Iz izkaza poslovnega izida je razvidno, da stroški navedene najemnine za 2 % večji oziroma za 15.303 €, primerjalno na leto 2017. Navedena najemnina se je zaračunala kot navaja Pogodba o poslovnem najemu JI, v višini dejansko obračunane amortizacije infrastrukture (objekti, oprema) iz leta 2016, za dejavnost Energetika se je najemnina zaračunavala v višini cenitve - ekonomska najemnina. Od prenosa investicije izgradnje centralne čistilne naprave in kanalizacijskega sistema v upravljanje, se je za ti dve dejavnosti najemnina obračunala v višini predračunske vrednosti amortizacije. Za zaračunavanje najemnine infrastrukture je Občina Zagorje, enako kot v letu 2017, zagotovila subvencioniranje v skupni višini 29.058 € za Pokopališko dejavnost in dejavnost Javnih površin (tržnica).

V poslovnem letu se cene obveznih GJS (lastne cene, omrežnine, strošek JI) in izbirnih GJS niso spremenile. V mesecu decembru 2018 smo od Agencije za energijo prejeli poziv, za spremembo izhodiščne cene daljinskega ogrevanja, glede na oddane poslovne izide leta 2017. Zahteva za izdajo soglasja k novim cenam je bila oddana na Agencijo 21.12.2018. Potrjene izhodiščne cene bodo veljale v letu 2019.

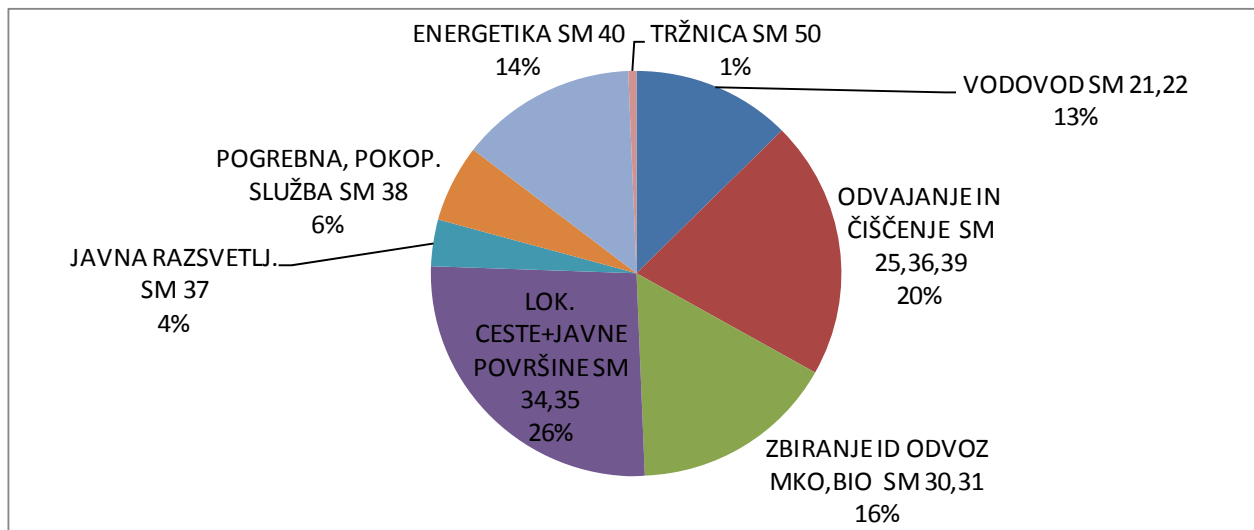
Prihodki, ko je družba izvajala investicije v infrastrukturo, so znašali 23.474 €, kar je povezano s stroški projektov 19.811 €. Navedeni prihodki so nižji kot leta 2017, ko so znašali 27.700 € in stroški projektov 22.718 €. Navedeni stroški in prihodki so se evidentirali kot tržne dejavnosti.

Od 01.04.2018 dalje je nove cene storitve obdelave in odlaganja MKO oblikovalo podjetje Ceroz d.o.o.. Naša družba navedene storitev zaračunava v njihovem imenu in za njihov račun. Te storitve ne predstavljajo prihodkov in tudi ne stroškov družbe in se med letom evidentirajo v skupini kontov 245. Med letom se je sproti korigirala količina obdelanih in odloženih odpadkov s količinami, ki so bile v imenu in za račun podjetja Ceroz d.o.o. zaračunane uporabnikom. Glede na navedeno je ostal minimalen znesek količin, ki v je znašal 237 €, neporačunan, in se je prenesel na konto skupine 145.

Sproti se je spremljala tudi količina zbranih in odpeljanih MKO odpadkov zaračunana uporabnikom. Med letom se je 3 x izvedel količinski poračun.

Ustvarjeni čisti prihodki od prodaje znašajo 4.261.827 €. Več je ustvarjenih prihodkov od GJS, drugih prihodkov od prodaje je manj. Skupaj so čisti prihodki od prodaje večji za 3 %.

Graf : prihodki vseh gospodarskih javnih služb 2018:



Usredstvenih lastnih proizvodov in lastnih storitev ni bilo.

Drugi poslovni prihodki so za 21.390 € večji v primerjavi s preteklim letom, največ zaradi prejetih nepovratnih sredstev za zaposlitev delavca ter prodaje osnovnih sredstev. Finančni prihodki iz poslovnih terjatev so večji za 2.650 €, kar je posledica več plačanih obresti, ki so bile zaračunane kupcem in plačanih obresti iz naslova tožb. Drugi prihodki so za 7.848 € manjši, zaradi manjše preknjižbe vrednosti okoljskih dajatev odpadne vode iz preteklih let in manj prejetih odškodnin.

Če iz analize stroškov izločimo stroške, ki so bili v letu 2018 in 2017 povezani z najemnino za uporabo infrastrukture, lahko ugotovimo, da so se stroški poslovanja zvišali za 2,3 % oziroma za 82.093 €. Zvišanje celotnih stroškov iz poslovanja je bilo zaradi večjih stroškov storitev za 30.172 € oz. za 2 %. Več je stroškov iz naslednjih vsebin: drugi stroški storitev (zaračunano naprej), stroškov reklame, stroškov storitev fizičnih oseb.



Skupni stroški materiala so se znižali za 37.230 €, kar predstavlja 6 %. Nižji so stroški energenta, električne energije, pisarniški material in drugi stroški materiala (potrošni material). Za 9 % so se zvišali odpisi vrednosti, zaradi večjih stroškov amortizacije, večji so tudi prevrednotovalni poslovni odhodki pri obratnih sredstvih (odpisi vrednosti terjatev). Skupni stroški dela so se skupaj povišali za 89.050 €, skupno za 5 %. Povišanje je posledica povečanja izhodiščne plače za 1,7 %, povišanja minimalne plače, višjega zneska regresa in v mesecu decembru izplačilo plače za poslovno uspešnost ter dodatna zaposlitev delavcev za nadomeščanja v času boleznin zaposlenih. Povprečna bruto plača v družbi je za 2,7 % višja kot preteklo leto in je 1.448 €.

Vsa izplačila so bila v skladu s Kolektivno in Podjetniško pogodbo. Zvišanje stroškov znotraj skupine - drugi stroški dela za 7 % - višji izračun rezervacij iz naslova odpravnin in jubilejnih nagrad za 6.286 €.

Drugi poslovni odhodki so manjši za 1.032 € oz. 2 %.

Finančni odhodki iz finančnih obveznosti so na nivoju leta 2017 in vključujejo obresti od dolgoročnega kredita in zamudne obresti od nepravčasno poravnane okoljske dajatve odpadne vode.

Finančni odhodkih iz poslovnih obveznosti vključujejo zamudne obresti, ki so nam jih zaračunali dobavitelji in obresti iz aktuarskega izračuna rezervacij in jubilejnih nagrad.

Od preteklega leta so večji za 1.999 €.

Drugi odhodki so precej večji saj vključujejo znesek 31.288 €, ki predstavlja dodatno plačilo po inšpekcijskem pregledu FURS-a, veza okoljska dajatev za onesnaževanje okolja zaradi odvajanja odpadnih voda za pretekla tri leta.

Kosmati donos iz poslovanja v višini 4.481.465 € zadošča za pokritje poslovnih odhodkov, zato je ustvarjen dobiček iz poslovanja 55.033 €.

Podatki iz poslovnega izida za leti 2018 in 2017 v EUR

Postavka	2018	2017	I 18/17
Poslovni prihodki	4.481.465	4.352.635	103
Poslovni odhodki	4.426.432	4.329.036	102
Poslovni izid iz poslovanja	55.033	23.599	233

Iz analize računovodskih izkazov za leto 2018 je razvidno, da je ekonomski položaj družbe stabilen. Ustvarjen je poslovni izid obračunskega obdobja dobiček v višini 34.629 €. Ker po obračunu davka od dohodka pravnih oseb ni bilo izkazane obveznosti za plačilo davka, je čisti poslovni izid enak poslovnemu izidu obračunskega obdobja.

V skladu z MRS so bile oblikovane rezervacije za odpravnine in jubilejne nagrade. Iz tega naslova je bilo dodatno evidentiranih za 25.473 € stroškov (postavka IPI stroški dela). Gibanje aktuarskih izgub: začetno stanje na dan 01.01.2018 – 19.372 € se je zmanjšalo zaradi izgube, ki se evidentira v preneseni poslovni izid 1.782 € in povečalo za aktuarsko izgubo leta 2018 za 8.112 €. Posledično je celotni vseobsegajoči donos obračunskega obdobja družbe 8.927 €.



Izkazi poslovnih izidov po dejavnostih gospodarskih javnih služb in tržnih dejavnosti (dobički in izgube) za leto 2018 in leto 2017, so razvidni v računovodskem poročilu v točki 4.3. Dodatna razkritja na podlagi zahtev slovenskega računovodskega standarda 32.

Od obveznih in izbirnih GJS so pozitivno poslovale enote: vodovod, zbiranje in odvoz BIO odpadkov, javna razsvetljava, javne površine in energetika.

Enote, ki niso dosegle pozitivnega rezultata so: odvajanje in čiščenje odpadnih voda (tudi praznjenje greznic), zbiranje in odvoz MKO, lokalne ceste, pokopališka dejavnost, in tržnica.

Negativno poslovanje je posledica prenizkih obstoječih cen oz. njihovi prihodki ne zadoščajo za pokritje vseh stroškov ter neporačunanih vseh količin zbranih in odloženih odpadkov. Na izgubo v enoti lokalne ceste je težko vplivati, saj so urne postavke dela, strojev in njihovo povišanje, povezane z oblikovanjem proračuna.

Vse tržne dejavnosti so skupaj poslovale pozitivno.

K pozitivnemu poslovanju so pripomogli in medletni varčevalni ukrepi pri poslovanju.

Pomembnejši kazalniki poslovanja so prikazani v točki 4.2.5. računovodskega poročila.

3.1.1. ANALIZA POSLOVANJA POSAMEZNIH DEJAVNOSTI DRUŽBE

Od skupno ustvarjenega čistega poslovnega izida 34.629 €, je bilo na obveznih in izbirnih GJS skupaj ustvarjeno 6.973 € izgube, (kar je manj za 543 € kot leta 2017).

Na tržnih dejavnostih pa 41.602 € dobička (kar je manj za 7.994 € kot leta 2017).

Enota Vodovod SM 21 – oskrba s pitno vodo je poslovanje zaključila z dobičkom v višini 4.290 €, kar je bolje od preteklega leta za 3.442€. Zagotavljanje varne, zanesljive oskrbe s pitno vodo je temeljna naloga enote. Za spremljanje kakovosti vode se izvajata državni monitoring in notranji nadzor v skladu s HACCP programom. Cena za izvajanje dejavnosti velja od 01.01.2014 in znaša za vse vrste uporabnikov 0,5985 €/m³. V letu 2016 je prišlo do spremembe zaračunavanja omrežnine v skladu z s 5. točko 17. člena Uredbo Medo, kar je pomenilo, da se je uporabnikom v večstanovanjskih enotah obračunala omrežnina za priključek s faktorjem 1 (vodomer DN 20). Povišanja cen v letu 2018 ni bilo, zato so ustvarjeni prihodki enaki letu 2017.

Skupni stroški in odhodki so za 1 % nižji. Stroški najemnine za uporabo javne infrastrukture so za 3 % večji, ker ni bilo povišanja cen, prihodki iz naslova omrežnin navedenih stroškov niso pokrili. Delo v enoti opravlja sedem zaposlenih. Za menjave vodomero pri uporabnikih, v skladu z zakonodajo, so s strani družbe pooblaščen še drugi izvajalci.

Enota čistilna naprava SM 25, enota kanalizacija SM 36, praznjenje greznic SM 39 – odvajanje in čiščenje komunalne in padavinske odpadne, so skupno poslovale z izgubo 19.130 €, kar je precej slabše kot preteklo leto (skupaj dobiček v višini 4.797 €), čistilna naprava (dobiček 18.329 €), kanalizacija izguba (28.056 €), praznjenje greznic izguba (9.401 €). Oskrbo s storitvami javnih služb s področja odvajanja in čiščenja komunalne odpadne vode zagotavljamo uporabnikom z območja Zagorje ob Savi in Kisovca. Prečiščevanje



odplak se izvaja na centralni čistilni napravi, ki deluje od leta 2016 dalje. Takrat so bile oblikovane in uporabnikom zaračunane nove cene čiščenja in odvajanja komunalne in padavinske vode in s tem povezane tudi nove višine omrežnin po posameznih dimenzijah vodomerov.

Strošek najemnine za uporabo javne infrastrukture pri čistilni napravi je znašal 201.247 €, kar je manj od preteklega leta za 4 %. Prihodki iz naslova omrežnin so bili enaki kot v preteklem letu 202.972 €. Strošek najemnine za uporabo javne infrastrukture pri odvajanju je znašal 284.683 €, kar je več od preteklega leta za 7 %. Prihodki iz naslova omrežnin so bili enaki kot v preteklem letu 254.423 €. Sprememb cen v letu 2017 in 2018 ni bilo.

Tudi cene praznjenja greznic in malih čistilnih naprav so ostale v letu 2018 nespremenjene in tudi način zaračunavanja teh storitev, kar pomeni zaračunavanje na dejanski odvoz (klic uporabnikov). Obstoječi občinski Odlok za izvajanje te vrste storitve je bil dopolnjen z navedbo, da se storitve praznjenja greznic in MKČN tudi v prihodnje izvajajo na dosedanjim način. Delo v opisanih enotah opravlja skupaj pet zaposlenih in dodatno še en zaposlen, katerega stroški so tem dejavnostim pripisani v izračunanem % oziroma po dejansko opravljenih urah.

Enoti zbiranje in odvoz MKO SM 31 in BIO odpadkov SM 30 – zbiranje in odvoz nenevarnih odpadkov imata skupno 25.468 € izgube, kar je boljše od leta 2017 (odvoz BIO odpadkov dobiček 11.945 €, zbiranje in odvoz MKO izguba 37.413 €). Prednostni cilj ravnanja s komunalnimi odpadki je zmanjševanje odpadkov na izvoru in uveljavitev sodobnih oblik ločenega zbiranja odpadkov na celotnem območju za katerega je odgovorno naše podjetje. Pri BIO odpadkih, so se znižali stroški in odhodki za 12 %, prihodki povečali za 15 %. Pri MKO so se stroški in odhodki povečali za 5 % in enako tudi skupni prihodki. Strošek najemnine za javno infrastrukturo MKO je znašal 8.738 €, kar je za 9 % več in prihodki iz tega naslova so bili za 2 % večji in znašali 6.541 €.

V letu 2018 ni bilo novo oblikovanih cen. Ker se odpadki na izvoru ne tehtajo, je potrebno usklajevanje količin s poračuni. Pri zbiranju in odvozu MKO odpadkov se je v mesecu juliju, novembru in decembru izvedel količinski poračun odpadkov (zaračunano/odloženo), vendar le-ta ni zadoščal za celotni poračun dejansko obdelanih in odloženih količin odpadkov. Pri zbiranju in odvozu BIO odpadkov pa poračunov ni bilo. Konec poslovnega leta je na podlagi vseh tehtalnih listov (vse odpeljane in odložene frakcije) ugotovljeno, da bi morali uporabnikom dodatno zaračunati 305 ton MKO. Ker tega nismo naredili, je to za družbo pomenilo izpad prihodkov za 47.234 €.

Na enotah lokalne ceste SM 34 in javne površine SM 35 je bil ustvarjen dobiček v višini 42.885 €, (lokalne ceste izguba 65.987 €, javne površine dobiček 108.872 €). Večji so skupni prihodki za 12 %, stroški in odhodki pa za 26 %. Prihodki so povezani z naročenim obsegom dela s strani naročnika-Občine Zagorje in v okviru proračunskih postavk. Velik vpliv poslovanja je tudi v obsegu izvajanja javne službe v delu zimskega in letnega vzdrževanja cest. Dobro sodelovanje omogoča večjo učinkovitost pri reševanju problemov in oblikovanje bodoče razvojne strategije. Cene režijskih ur in ur strojev in vozil so bile nespremenjene. Že v letu 2015 je Občina zahtevala znižanje manipulativnih stroškov in režijskih stroškov iz 8 % na 6 %, enako tudi v letu 2018. Delo skupno opravlja osemnajst zaposlenih.

Enota javna razsvetljava SM 37 je poslovala z dobičkom 17.729 € in je posledica večjih naročil, povečanega obsega dela s strani Občine, v primerjavi z letom 2017, in pomeni 3 % povišanje. V enoti je zaposlen en delavec, pri povečanem obsegu del, pomagajo še delavci iz drugih enot. Zadnje povečanje cen opravljanja dejavnosti je bilo v marcu 2011.

Enota pokopališka služba SM 38 je poslovala z izgubo v višini 20.870 €, ki je izključno posledica preizkušene oblikovanih cen izvajanja storitev pokopa in se je glede na preteklo leto izguba večja za 38 %. Cene za izvajanje dejavnosti so bile nazadnje oblikovane v letu 2008. Dejavnost vključuje stroške in prihodke iz pokopališke in pogrebne dejavnosti ter vzdrževanja osem pokopališč v občini. Delo opravljajo trije zaposleni in po potrebi tudi dodatni delavci po podjemnih pogodbah.

Enota Energetika SM 40 – proizvodnja in distribucija toplotne energije je poslovala z dobičkom 9.728 €, kar je precej boljše od leta 2017 (izguba 4.604 €). K izboljšanju je pripomogla nadgradnja in izboljšava sistema proizvodnje in distribucije, ki pomeni znižanje toplotnih izgub, ki so neposredni strošek dejavnosti. Za nadgradnjo je zaposleni (inovator), prejel priznanje Gospodarske zbornice Slovenije.

Spremembe cen v letu 2018 ni bilo. Prihodki so odvisni od zunanjih temperaturnih vplivov, od sanacij zgradb in so za 3 % nižji, stroški in odhodki pa za 5 %. Največji strošek je poraba energentov (električna energija, sekanci). Strošek električne energije se je povišal za 6 %, strošek sekancev pa znižal za 14 %. Fiksni del zaračunane cene vključuje med drugimi stroški tudi najemnino javne infrastrukture, kjer povečanja ni bilo. Dejavnost izvaja sedem zaposlenih. V skladu z določili 305. člena Energetskega zakona, se zagotavlja ločeno spremljanje poslovanja te dejavnosti, ki je razkrito v posebnem poglavju št. 7.

Enota Tržnica SM 50 je tudi leto 2018 zaključila z izgubo 16.138 €, ki je za 135 % večja kot preteklo leto, in je posledica dnevnega upada prodajalcev na tržnici in previsokih stroškov delovanja. Prihodki izhajajo izključno iz dnevnih najemov tržnih miz in povprečno treh sklenjenih mesečnih pogodbenih zakupov tržnega prostora. Delo izvaja ena oseba-vodja tržnice in po potrebi oseba, ki vodijo nadomešča.

3.1.2. ANALIZA FINANČNEGA STANJA DRUŽBE

Obračunana najemnina za uporabo infrastrukture med letom ni bila vedno poravnana v valutnem roku zato je Občina obračunala zamudne obresti. Znesek plačane najemnine v letu 2018 je znašal 760.849 €, znesek v višini 41.996 € pa je družba kompenzirala s svojo terjatvijo iz naslova izvajanja investicij v infrastrukturo.

Stanje denarnih sredstev v EUR

Postavka	2018	2017	I 18/17
Končno stanje denarnih sredstev	183.727	174.487	105

Finančno stanje družbe je bilo malenkost boljše od primerjalnega leta. Tako so se z dolgoročnimi viri financiranja financirala vsa dolgoročna sredstva in zaloge. Do takšnega stanja je pripomoglo tudi povečanje kapitala zaradi ustvarjenega čistega dobička.

Kot stalen vir financiranja je družba uporabljala obseg lastnih terjatev. V mesecu decembru 2018 je bil pridobljen kredit 140.000 €, za nakup novega smetarskega vozila.



Najet dolgoročni kredit v letu 2015 je bil v letu 2018 dokončno odplačan v znesku 47.129 € (glavnice in obresti).

3.2. UPRAVLJANJE S TVEGANJI

Naše podjetje je pri svojem poslovanju izpostavljeno različnim tveganjem. Le - ta ločimo v dve skupini in sicer na poslovna tveganja in finančna tveganja. Samo tveganje pomeni verjetnost nastanka škodnega dogodka, na nekatere lahko vplivamo, na nekatere pa tudi ne.

Vsa tveganja v podjetju sprti spremljamo, jih ocenjujemo ter jih poskušamo omejevati oziroma njihov škodni vpliv na poslovanje zmanjšati.

Tveganja na katere nimamo vpliva in so odvisna od zunanjih dejavnikov so npr. tveganje sprememb obrestnih mer za kredite ipd. Ocenjujemo jih od 1 (majhna verjetnost) do 5 (verjetnost nastanka večja kot 80 %). Z isto lestvico ocenjujemo tudi velikost škode.

Poslovna tveganja

1. Tveganja pri varovanju premoženja; poškodovanje ali uničenje opreme ali odtujitev premoženja.
Verjetnost nastanka: majhna (1), velikost škode majhna (1).
2. Tveganje varovanja okolja; nastanek za okolje škodljivega dogodka(ov).
Verjetnost nastanka: majhna (1-2), velikost škode srednja (3).
3. Tveganja varnosti in zdravja zaposlenih; poškodba zaposlenih pri delu.
Verjetnost nastanka: majhna (1-2), velikost škode srednja (3).
4. Tveganje delovanja ključne opreme; samo poslovanje podjetja je neposredno oziroma posredno povezano z delovanjem ključne opreme ter preskrbe z energenti.
Verjetnost nastanka: srednja (3), velikost škode srednja (3-4).
5. Nabavna tveganja; nepričakovane spremembe posameznih cen, rokov dobave, kakovosti posameznih dobavljenih materialov.
Verjetnost nastanka: majhna (2), velikost škode srednja (3).
6. Tveganja v zagotavljanju in delovanju informacijskih virov; izguba baz podatkov in nedelovanje informacijskih sistemov in tehnologij.
Verjetnost nastanka: srednja (3), velikost škode srednja (3 - 4).
7. Tveganja pri vodooskrbi, odvodnjavanje in čiščenje komunalne in padavinske odpadne vode; zmanjševanje količin prodane vode (varčevanje uporabnikov).
Verjetnost nastanka: majhna (1-2), velikost škode srednja (3).



8. Oskrba s toplotno energijo; manjša količina prodane toplotne energije zaradi toplotne sanacije stavb, varčevanja, toplejših zim ter možne večje okvare v kotlarni oz. na distribucijskem omrežju.
Verjetnost nastanka: srednja (3), velikost škode srednja (3).

9. Pogrebna dejavnost; Zmanjšan obseg storitev zaradi spremenjene zakonodaje (prevozi, oprema, izvedba pogrebnega ceremoniala).
Verjetnost nastanka: velika (5), velikost škode velika (5).

10. Zimsko vzdrževanje lokalnih cest; Zmanjšan obseg zimske službe zaradi toplejših zim.
Verjetnost nastanka: velika (5), velikost škode velika (5).

Finančna tveganja

1. Likvidnostno tveganje; Naletimo lahko na težave pri zbiranju finančnih sredstev, ki so potrebni za poplačilo finančnih obveznosti.
Verjetnost nastanka: srednja (3), velikost škode velika (5).

2. Kreditno tveganje; nanaša se na neizpolnjevanje obveznosti naših kupcev-
neplačevanje računov; Naletimo lahko na neplačevanje računov s strani fizičnih oseb, ki predstavljajo največji delež kupcev (gospodinjstva) in pravnih oseb.
Verjetnost nastanka: srednja (3), velikost škode velika (5).

3.3. IZVAJANJE GOSPODARSKIH JAVNIH SLUŽB

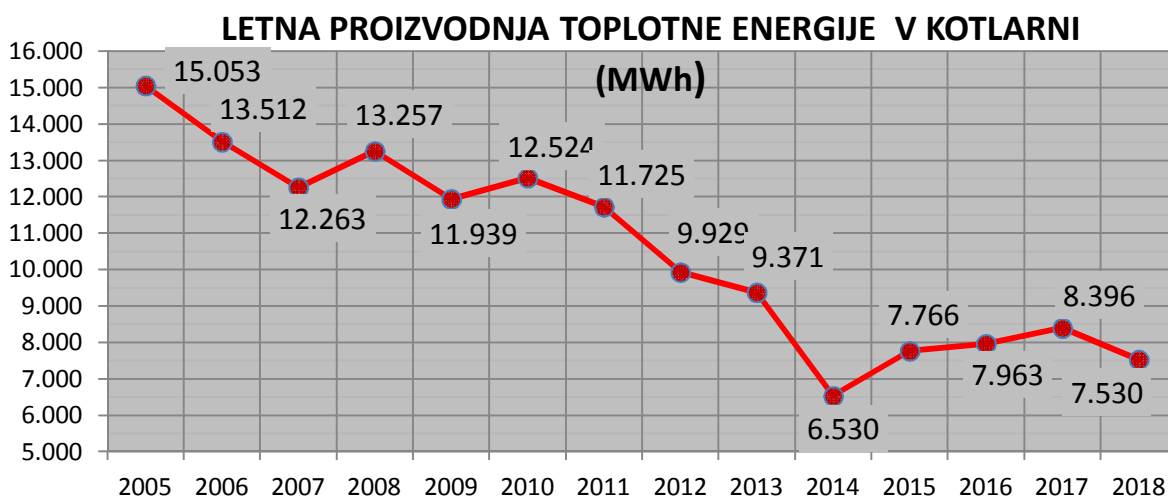
3.3.1. ENERGETIKA

3.3.1.1. Proizvodnja in distribucija toplotne energije

V letu 2018 je bilo s kurilnimi napravami v kotlarni Komunale Zagorje proizvedeno **7.530,69** MWh toplotne energije. V poletnem času pa smo za ogrevanje STV uporabljali toplotne črpalke na treh lokacijah s katerimi smo proizvedli **218,48** MWh toplotne energije. Skupna letna proizvodnja toplotne energije za ogrevanje prostorov in STV je znašala **7.749,17** MWh. Proizvodnja toplotne energije je razvidna iz tabele 1 in grafa 1.

Tabela 1 – Proizvodnja toplotne energije v letu 2018

MESEC	KURILNA NAPRAVA			STV-TČ	SKUPAJ (MWh)
	biomasa		ELKO	EE	
	KIV 1	KIV 2	EMO		
januar	0	1.287,40	0	0	1.287,40
februar	0	1.622,70	0	0	1.622,70
marec	0	1.287,60	0	0	1.287,60
april	0	475,10	0	0	475,10
maj	0	0	0	42,53	42,53
junij	0	0	0	37,46	37,46
julij	0	0	0	39,33	39,33
avgust	0	0	0	35,16	35,16
september	0	0	0	37,80	37,80
oktober	0	580,90	0	26,2	607,10
november	0	928,10	0	0	928,10
december	0	1348,89	0	0	1.348,89
SKUPAJ MWh:	0,00	7.530,69	0	218,48	
KURILNE NAPRAVE	7.530,69				
SKUPAJ MWh:	7.749,17				
SKUPAJ GJ:	27.897,01				



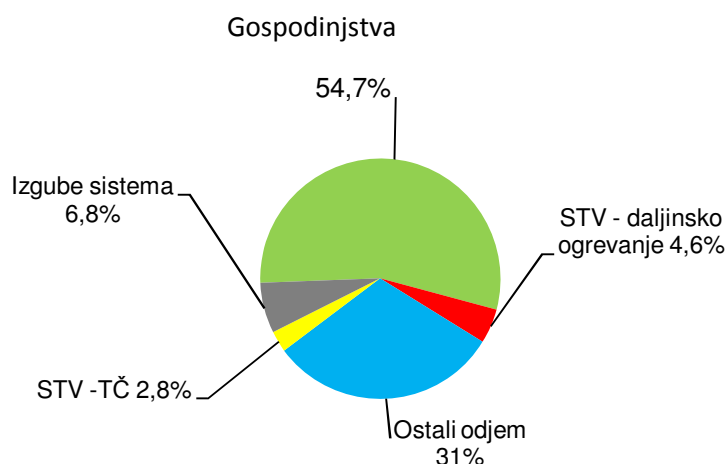
Graf 1: Letna proizvodnja toplotne energije (MWh)

Tabela 2 in graf 2 prikazujeta oddajo toplotne energije v letu 2018 za ogrevanje prostorov in pripravo STV. Letne toplotne izgube celotnega sistema so znašale 530 MWh (6,8%). Izgube so bistveno manjše kot v preteklosti predvsem zaradi novega načina obratovanja kurilnih naprav in omrežja (Srebrno priznanje GZS – inovacije 2018).

Tabela 2 – Odjem toplote v letu 2018

MESEC	ODJEM TOPLOTE				
	gosp. (MWh)	STV (m ³)	STV (MWh)	ostali (MWh)	SKUPAJ
januar	813,31	652	66,69	527,18	1.407,180
februar	845,27	532	54,46	477,89	1.377,620
marec	725,92	552	55,48	447,63	1.229,030
april	219,44	584	52,18	134,73	406,350
maj	0	551	42,53	0	42,530
junij	0	483	37,46	0	37
julij	0	477	39,33	0	39
avgust	0	439	35,16	0	35
september	0	500,00	37,8	0	38
oktober	305,8	662	54,01	153,93	513,740
november	530,26	579	54,54	262,15	846,950
december	801,27	574	48,07	396,68	1.246,020
SKUPAJ MWh:	4.241,27	6.585	577,71	2.400,19	7.219,17
	6.641,46				
Skupaj s STV (MWh)	7.219,17				

Graf 2: Deleži odjema toplote



3.3.1.2. Poraba energentov

Za proizvodnjo 7.530,69 MWh toplotne energije v kurilnih napravah so bile porabljene naslednje količine energentov:

3.3.1.2.1. Lesna biomasa

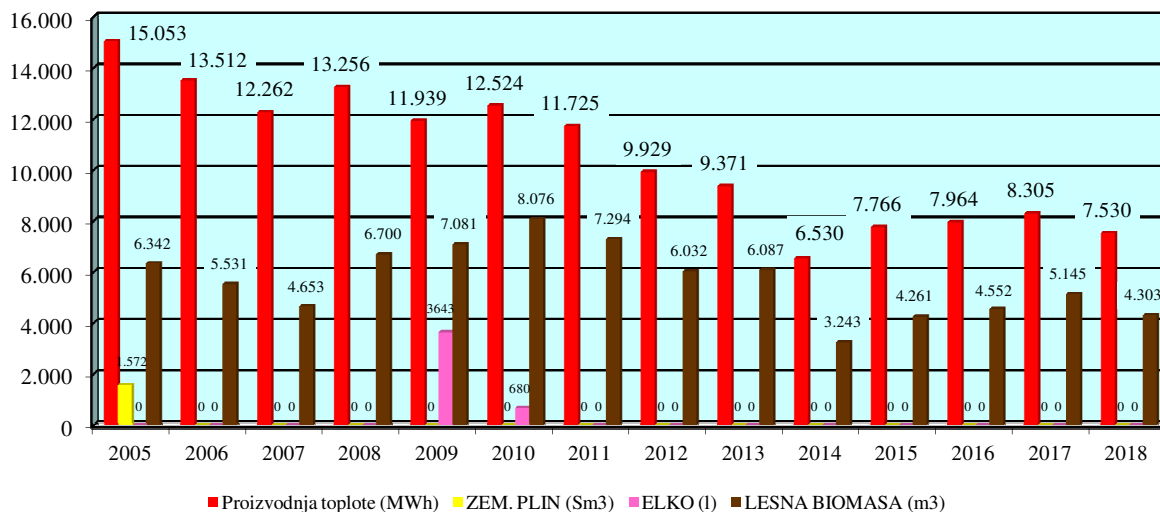
Tabela 3: Poraba lesne biomase

MESEC	biomasa			ELKO (l)
	sekanci (nm ³)	m ³	(t)	
JANUAR	1.998	727	400	0
FEBRUAR	2.415	878	483	0
MAREC	1.935	704	387	0
APRIL	650	236	130	0
MAJ	0	0	0	0
JUNIJ	0	0	0	0
JULIJ	0	0	0	0
AVGUST	0	0	0	0
SEPTEMBER	0	0	0	0
OKTOBER	1.085	395	217	0
NOVEMBER	1.450	527	290	0
DECEMBER	2.300	836	460	0
SKUPAJ	11.833	4.303	2.367	0

3.3.1.2.2. ELKO

V letu 2018 za proizvodnjo toplote ELKO nismo uporabljali. V grafu 3 je prikazana letna proizvodnja toplote in raba energentov v kotlarni.

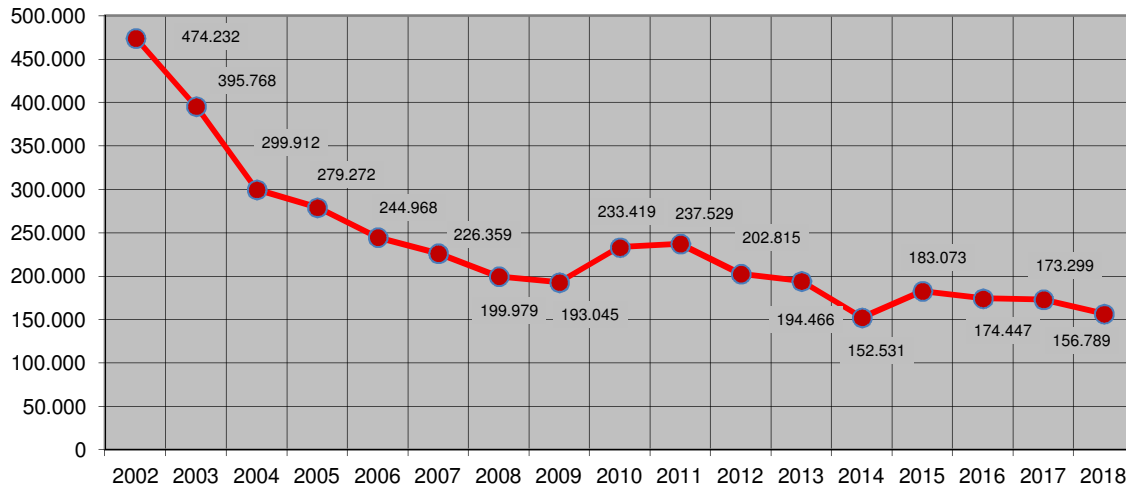
Graf 3: Raba energentov in proizvedena toplota



3.3.1.2.3. Električna energija

3.3.1.2.3.1. Električna energija – kotlarna

Pri proizvodnji in distribuciji toplote je poraba električne energije prav tako pomemben sestavni del obratovalnih stroškov. Mesečna in letna raba el. energije (kWh) v kotlarni v letu 2018 je prikazana v tabeli 4 in grafu 4.



Graf 4: Letna raba električne energije v kotlarni

Tabela 4: Mesečna raba in celotni strošek električne energije 2018 v kotlarni

Mesec	Raba (kWh)	VT	MT	strošek (EUR)
Januar	22.629	11.125	11.504	1.908,91
Februar	24.644	12.410	12.234	2.113,18
Marec	22.828	11.462	11.366	2.002,72
April	11.727	5.237	6.490	986,07
Maj	2.160	1.204	956	308,05
Junij	1.618	841	777	331,49
Julij	4.797	2.376	2.421	411,48
Avgust	1.674	820	854	217,12
September	2.265	1.238	1.027	365,44
Oktober	16.351	8.063	8.288	1.414,07
November	19.457	9.973	9.484	1.713,81
December	26.639	11.955	14.684	2.176,56
Skupaj:	156.789	76.704	80.085	13.948,89

Raba električne energije se je v letu 2018 zmanjšala glede na preteklo leto. Razlogi so naslednji:

- manjše število ogrevalnih dni v letu 2018,
- natančnejši regulaciji in proizvodnji, ki je prilagojena trenutni porabi,
- uporaba samo enega proizvodnega vira,
- izvedba frekvenčne regulacija črpalk statičnega tlaka,
- regulacija kotlovnega pretoka glede na dejansko moč in varovanje pred kisikovo korozijo.



3.3.1.2.3.2. Električna energija – poletno ogrevanje STV s toplotnimi črpalkami (STV-TČ)

OBJEKT	RABA STV (m ³)	PROIZVODNJA (MWh)	RABA EE (kWh)	STROŠEK EE (EUR)	COP	RAZMERJE (kWh/m ³)	STROŠEK	
							(EUR/MWh)	(EUR/m ³)
Cesta zmage 16	873	96,46	29.354	2.543,32	3,29	110	26,37	2,91
Cesta zmage 22	1.203	92,19	30.333	2.614,25	3,04	77	28,36	2,17
Polje 10a, 10b	541	29,83	8.845	813,87	3,37	55	27,28	1,50
	2.617	218,48		5.971,44				

Cene električne energije po posameznih letih so prikazane v tabeli 5.

Tabela 5: Cene električne energije

LETO	CENA (EUR/kWh)	
	VT	MT
2007	0,08116	0,0411
2008	0,0959	0,0499
2009	0,1231	0,0765
2010	0,08612	0,05644
2011	0,08806	0,05953
2012	0,09009	0,06156
2013	0,06927	0,04328
2014	0,06927	0,04328
2015	0,05241	0,03290
2016		
2017	0,04242	0,02828
2018	0,04242	0,02828

3.3.1.2.4. Poraba vode

Tabela 6: Raba komunalne vode v kotlarni v letu 2018

Skupno (m ³)	151
Napajalna voda (m ³)	103
Sanitarna voda (m ³)	48

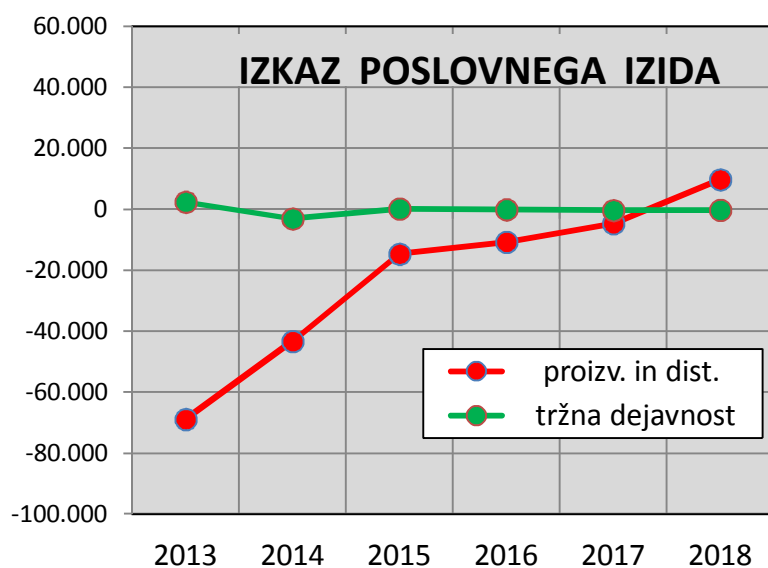
3.3.1.3. Obseg doseganja ciljev organizacijske enote energetika

3.3.1.3.1. Cilji kakovosti in okolja

* V letu 2018 so se izmerjene vrednosti preračunale na 6% vsebnosti kisika v dimnih plinih (Uredba o emisiji snovi v zrak UL RS 59/18), prav tako pa so se spremenile mejne vrednosti emisije snovi v zrak.

Aktivnosti procesa	Kazalci uspešnosti procesa	Merilo	Ciljna/mejna vrednost	V letu 2014	V letu 2015	V letu 2016	V letu 2017	V letu 2018	Glede na ciljno vrednost
proizvodnja toplotne energije	poraba elektr. energije glede na proizvedeno toploto v kotlarni	MWh	7.000	6.530	7.765	7.963	8.396	7.530	1,08
		kWh	200.000	152.531	183.073	174.447	173.299	156.789	1,28
		razm. kWh/MWh	28,5	23,3	23,5	21,9	20,6	20,8	1,37
	Raba ELKO	l	0	0	0	0	0	0	1
distribucija toplotne energije	poraba vode za distribucijsko omrežje	m ³	250	188	142	163	180	151	1,66
		izgube toplotne energije na distribucijskem omrežju	MWh	1.000	1.177	1.254	1.275	1.217	530
	%		14	18	16	16	14	7,0	2
Število upravičenih reklamacij	število	0	0	0	0	0	0	0	1
Število ur z moteno dobavo TE	ure	0	0	0	0	0	0	0	1
Celotni prihodki na zaposlenega	EUR	100.000	96.200	86.330	86.893	89.831	88.222	88.222	0,88
Zmanjšanje emisije prahu v zrak	mg/m ³	225*	-	1,1	-	-	-	3,7*	60,8
Zagotavljanje popolnega zgorevanja goriva - emisije CO	mg/m ³	450*	-	7	-	-	-	27*	16,7

3.3.1.3.2. Doseganje finančnih ciljev



V letu 2018 smo uspeli doseči pozitiven poslovni izid predvsem zaradi ukrepov v posodobitev procesa proizvodnje in distribucije toplotne energije. Bistveno so se zmanjšale toplotne izgube, ki predstavljajo neposreden strošek enote.

3.3.1.4. Ostalo - vzdrževalna dela, investicije

3.3.1.4.1. Omrežje

V letu 2018 smo na distribucijskem omrežju izvedli naslednje aktivnosti v okviru rednih vzdrževalnih del:

- pregled celotnega omrežja ki poteka nadzemno,
- redno čiščenje in vzdrževanje vseh jaškov na omrežju (preventivno funkcijsko delovanje zapornih elementov in pregled tesnjenja).

Investicijskega vzdrževanja distribucijskega omrežja v letu 2018 ni bilo.

3.3.1.4.2. Kotelarna

Vzdrževalna dela smo izvajali skladno z zahtevami in navodili proizvajalcev in sicer na naslednjih napravah in opremi:

- kurilna naprava EMO TVV 6000,
- kurilna naprava integral 2500, KIV 1,
- kurilna naprava integral 2500, KIV 2.

Vzdrževalna dela so potekala tudi na naslednji opremi:

- koritasti strgalni verižni transporter, B=600,
- odjemna naprava goriva iz dnevnega zalogovnika,
- polžni transporterji energenta,
- zbirni transporter ϕ 375,
- poševni transporter ϕ 375,
- delilni transporter ϕ 375,
- dozirna naprava ϕ 350,
- polžna transporterja za odpepeljevanje,
- zbirni polžni transporter ϕ 300,
- ventilator za odvod dimnih plinov (vgradnja zaščitne pločevine za odvod vode pri kompenzatorju),
- poševni polžni transporter ϕ 300,
- čistilec saj in pepela,
- hidravlični agregati in oprema,
- ventilatorji za dovod zgorevalnega zraka,
- elektrofilter.




Črpališče :

- obtočna črpalka $q = 240 \text{ m}^3/\text{h}$,
- obtočna črpalka $q = 210 \text{ m}^3/\text{h}$,
- obtočna črpalka $q = 90 \text{ m}^3/\text{h}$.

3.3.1.4.3. Meritve emisij

V letu 2018 smo izvedli (SINET d.o.o.) občasne meritve emisije snovi v zrak. Ugotovitve meritev so naslednje:

- emisijske koncentracije merjenih parametrov ne presegajo mejnih emisijskih koncentracij,
- naprava s svojim delovanjem ne povzroča čezmernega obremenjevanja okolja zaradi emisije snovi v zrak.




3.3.1.4.4. Pregled kurilnih naprav

V letu 2018 je bil izveden redni inšpekcijski pregled obeh vročevodnih kotlov KIV. Opravljen je bil zunanji in notranji pregled ter tlačni preizkus. Notranji pregled in tlačni preizkus je bil uspešno izveden. Drugih nepravilnosti pri pregledu ni bilo ugotovljenih, zato je bilo izdano dovoljenje za obratovanje do konca leta 2021.

Prav tako je bil v letu 2018 s strani Inštituta za metalne konstrukcije izveden periodičen pregled kotlov KIV. Namen pregleda je bil ugotoviti napredovanje korozije ali nastanek nove v obdobju od zadnjega pregleda in meritve, ki so bile opravljene v maju 2015. Izmerile so se debeline sten in meritve globine korozijskih poškodb pločevine v notranjosti kotlov. Na osnovi pregleda in rezultatov meritev na kotlih KIV tov.št. 2636 in 2637 ter primerjavi z meritvami v preteklih letih so ključne ugotovitve naslednje:

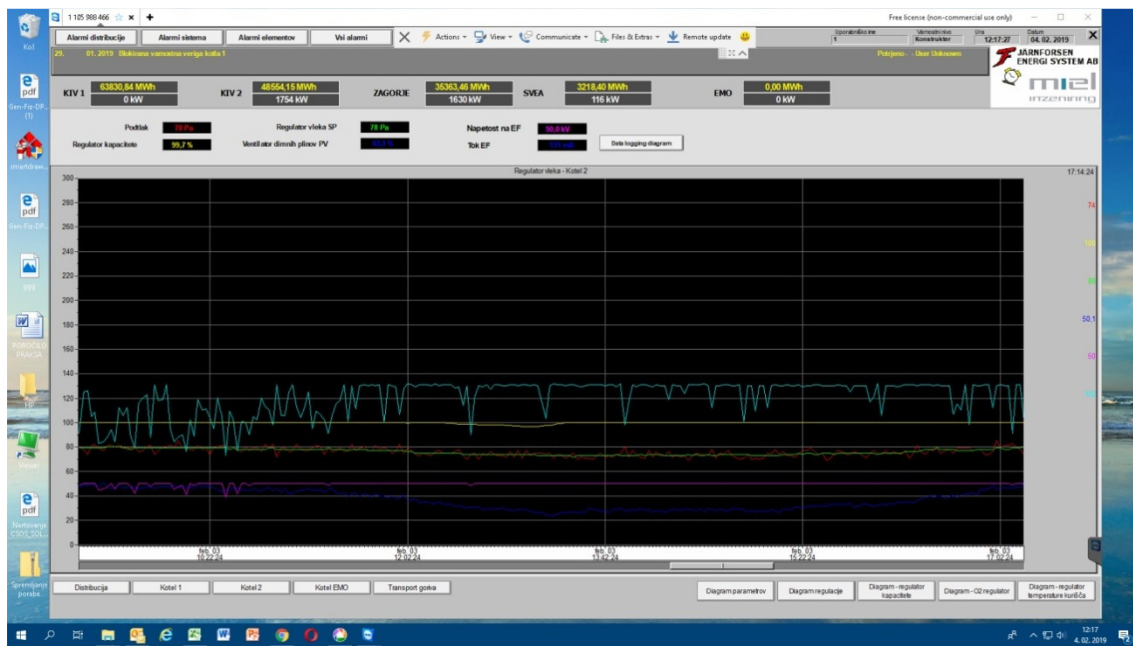
- pri pregledu ni odkritih novonastalih korozijskih poškodb in
- ni zaznani napredovanja korozije, ki bi povzročilo stanjšanje vgrajenih pločevin na kotlih.



3.3.1.4.5. Izvedena vzdrževalna dela in izboljšave v letu 2018

Na osnovi opazovanj in testih izvedb izboljšav smo v letu 2018 predelali sistem polnjenja kotlovnih zalogovnikov. Ugotovljeno je bilo, da odpiranje in zapiranje lopute zalogovnika povzroča motnje pri zagotavljanju stabilnega podtlaka v kurišču. Sistem smo predelali tako, da je loputa vedno odprta, tako sedaj neželenih nenadzorovanih nihanj podtlaka v kurišču ni. Potrebno pa je še predelati polnjenje zalogovnika za drug kotel in eventuelno dodatno intenzivno polnjenje v primeru obratovanja obeh kotlov. Loputa ima sedaj samo varnostno funkcijo. V primeru gašenja zalogovnika se loputa zapre in prepreči dovod zraka in prekomerno ohlajanje kurišča kotla kot posledica le tega.

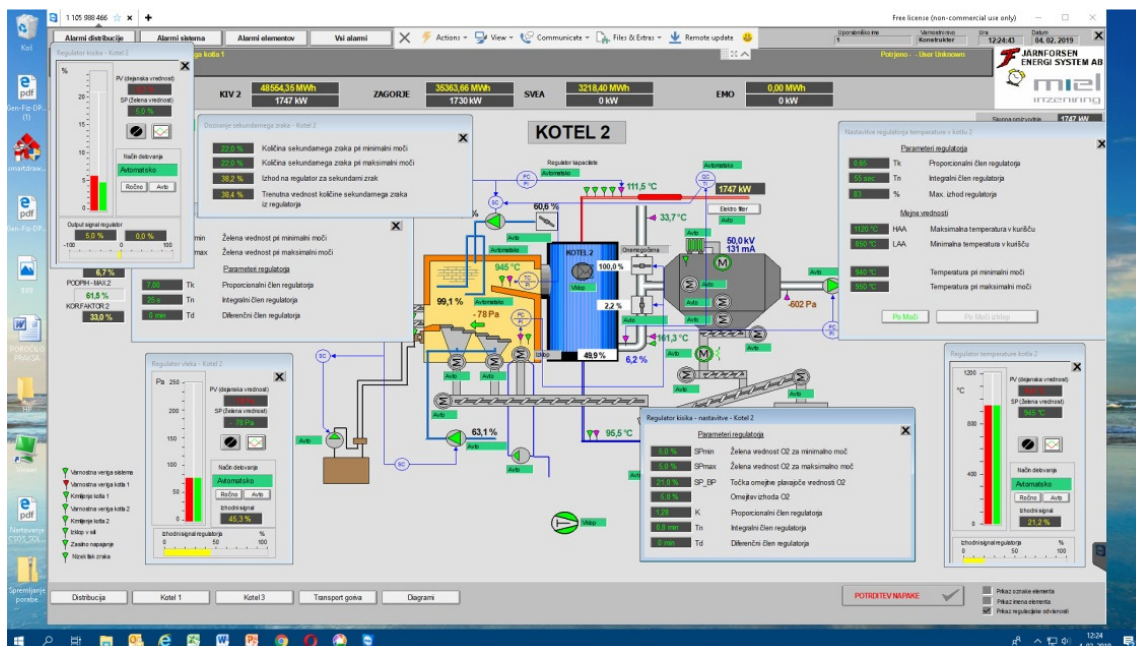




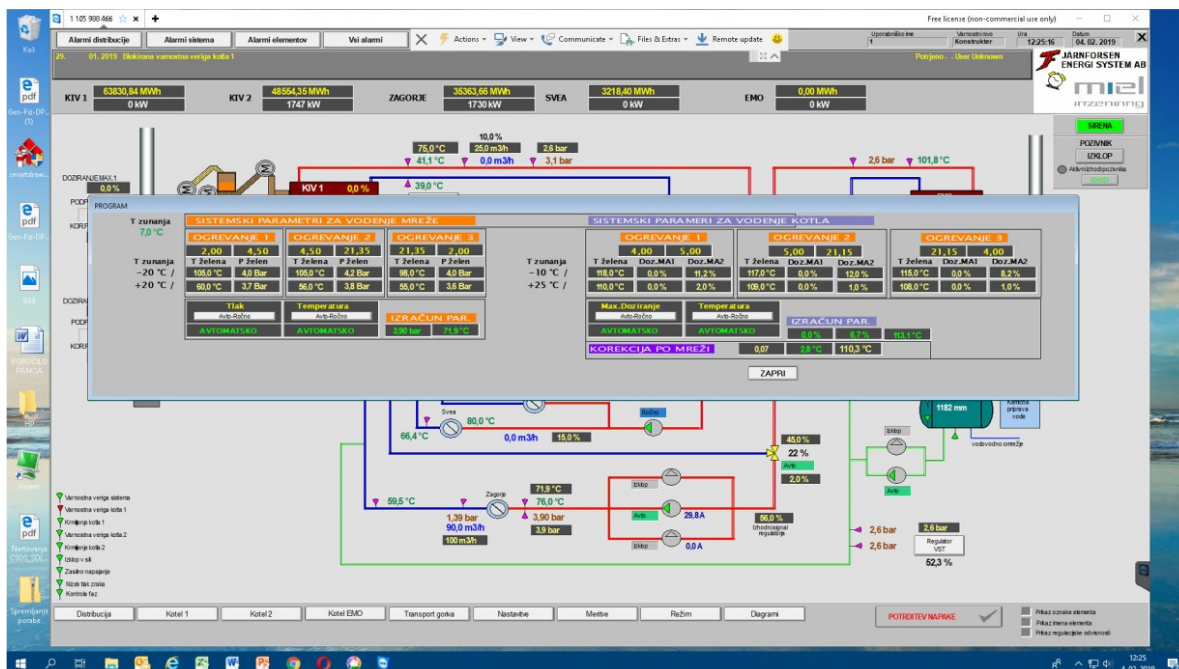
V silosu sekancev so bile predelane roke za vlek sekancev na zbirni polž, tako da je povečana zanesljivost dobave sekancev na zbirni polž in s pomočjo videonadzora ima operater – upravljalca kotla doziranje materiala iz silosa v kotel na zaslonu v komandni sobi. Zamenjan je bil tudi termični kabel za detekcijo temperature v silosu (v primeru požara), ki je povezan na požarno centralo. Pri ponovnem pregledu s strani pooblaščenice institucije (POŽARNA VARNOST) sistem deluje brezhibno.



Na novo so bile nastavljeni regulatorji, ki sedaj omogočajo bolj natančne nastavitve in omejitve posameznih regulatorjev, ki so odvisni tudi od delovanja drugih (regulator podtlaka, kisika in temperature kurišča).



Na novo je bila nastavljena matrika za obratovanje kotla in omrežja pri različnih zunanjih temperaturah, kar izboljša delovanje celotnega sistema predvsem pri hitrih spremembah zunanje temperature in s tem povezane potrebe po toplotni energiji.



Izvedli smo najnujnejša popravila na strehi, ter tako preprečili zatekanje vode na elektroomare v kotlovnici.



Uredili smo prostor za ločeno zbiranje odpadkov in zaščito pred poškodbami za cisterno ELKO. Prav tako smo revitalizirali zunanji izgled naprav in same stavbe kotlarne.



3.3.1.4.6. Vzdrževalna dela v toplotnih postajah, podpostajah in na sekundarnem omrežju

Vzdrževalna dela so obsegala najnujnejša opravila, skladno z navodili proizvajalcev in v okviru letne naročilnice za vzdrževanje toplotnih postaj in podpostaj med družbo Komunalno Zagorje d.o.o. in lastniki toplotnih postaj oz. upravnikom.

Obseg izvedbe:	Število glavnih toplotnih postaj:	21
	Število toplotnih podpostaj:	25

Vzdrževanje sekundarnega sistema (razvod, grelna telesa) ni v naši domeni in tudi ne izvajamo nadzora nad vzdrževanjem internih naprav odjemalcev. Bi pa bilo smiselno razširiti dejavnost dobave toplotne energije na kompletno storitev zagotavljanja ogrevanja stanovanj.

3.3.2. VODOOSKRBA

V letu 2018 smo v občini Zagorje ob Savi izvajali javno službo oskrbe s pitno vodo za 9953 občanov v 19 naseljih oz. delih naselij. Z vodo smo občane oskrbovali preko naslednjih sistemov za oskrbo s pitno vodo:

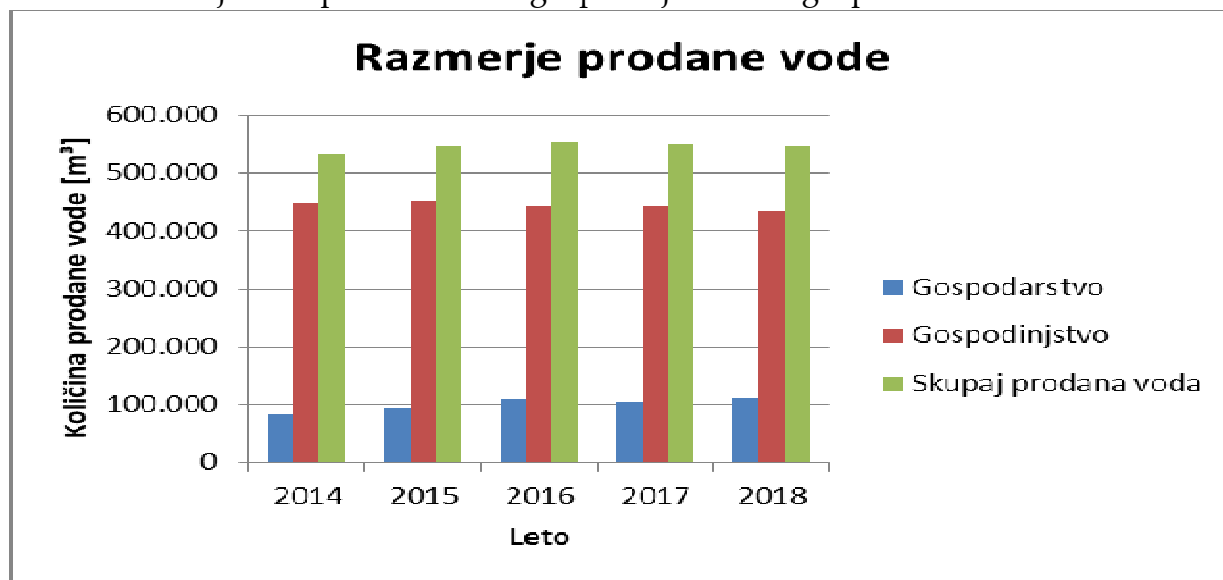
- Strahovlje – Šemnik,
- Kotredež – Lošč,
- Rove,
- Peške – Kandrše,
- Potoška vas,
- Izlake.

Količine in razmerje med prodano vodo gospodinjstvom in gospodarstvu so za obdobje 2014 – 2018 prikazane v naslednji tabeli in grafičnem prikazu

Tabela 1: Razmerje med prodano vodo gospodinjstvom in gospodarstvu

LETO	GOSPODARSTVO [m ³]	%	GOSPODINJSTVA [m ³]	%	SKUPAJ [m ³]	%
2014	84.182	15,8	448.484	84,2	532.666	100
2015	95.157	17,4	452.064	82,6	547.221	100
2016	108.931	19,7	445.100	80,3	554.031	100
2017	106.390	19,3	444.801	80,7	551.191	100
2018	112.138	20,5	435.278	79,5	547.416	100

Graf 1: Razmerje med prodano vodo gospodinjstvom in gospodarstvu



Povprečna poraba vode za leto 2018, za občane, ki se oskrbujejo iz javnih vodovodnih sistemov s katerimi upravlja naša družba, je tako znašala približno 3,6 m³/občana/mesec.



Poleg rednega vzdrževanja vseh elementov sistemov za oskrbo s pitno vodo ter sprotnih odprav okvar in napak, so se v letu 2018 izvajala tudi naslednja dela:

Redne menjave vodomeroz iz naslova omrežnine	387
Predčasne menjave vodomeroz iz naslova omrežnine	14
Kontrola vgradnje ali menjave vodomeroz (tudi predelave)	6
Demontaže vodomeroz, ukinitve	1
Novi priklopi na javno omrežje	11

- izdelava in zamenjava poškodovanih pokrovov za steklocementne jaške, popravilo – betoniranje steklocementnih jaškov in zamenjave poškodovanih steklocementnih jaškov z novimi, vgradnje zračnikov in regulatorjev tlaka (omrežnina),
- odprava pomanjkljivosti, ugotovljenih pri rednem pregledu in preskusu hidrantnega omrežja,
- sodelovanje pri nadgradnji vrtine Križate, vgraditvi merilca motnosti, vgraditvi UV naprave in avtomatizaciji sistema.

Velik obseg dela in tudi stroškov iz naslova omrežnine je bil v letu 2018 namenjen vgradnjam zunanjih vodomernih jaškov objektov, kar bomo nadaljevali tudi v naslednjem letu na vodovodnih priključkih, ki imajo merjenje porabe vode še v objektih, ali pa so stanja obstoječih zunanjih vodomernih jaškov neustrezna.

V letu 2018 je oskrba s pitno vodo potekala skladno z našim planom in brez večjih odstopanj od pričakovanega. Ker gre za živ sistem so prilagajanja in optimizacija delovanja naš vsakodnevni spremljevalec.

Nekaj težav nam je v mesecu marcu povzročila izgradnja nove infrastrukture na območju Sela pri Zagorju, kjer je prišlo do posegov v vodovodno omrežje.

Le - ti so bili vzrok za izdan ukrep prekuhavanja na sistemu Kotredež – Lošč in na sistemu Rove.

V mesecu juniju smo izdali ukrep prekuhavanja na sistemu Šemnik – Strahovlje in na sistemu Rove, v obeh primerih so bile vzrok obilne padavine, kot tudi v mesecu septembru na sistemu Strahovlje – Šemnik.

V jesenskih in zimskih mesecih je bilo padavin razmeroma malo, kar se je izražalo v znižani izdatnosti vodnih virov, ki pa ni bila kritična, najbolj se je zmanjšalo zbiranje površinske vode na zajetjih Zabreznik, kar je privedlo v vsakodnevno črpanje vrtine Izlake.

Kot v predhodnem obdobju, je do okvar na vodovodnih priključkih prihajalo zaradi nekvalitetne obnove vodovodnega omrežja, okvare na tranzitnih in glavnih cevovodih pa so se največkrat pojavljale na odsekih, kjer vodovodna cev še ni bila obnovljena, ali pa je bila izvedba (polaganje cevi) nestrokovno izvedena – ni bilo ustrezne podlage (posteljice) oz. je bil material za zasip cevi neustrezen.

Po izvedenem zbiranju ponudb za izbiro izvajalca nadzora zdravstvene ustreznosti pitne vode, so bili s strani Nacionalnega laboratorija za zdravje, okolje in hrano, enota Zasavje tudi v letu 2018 odvzeti vzorci vode iz javnih sistemov za oskrbo s pitno vodo in

opravljena mikrobiološka in fizikalno kemijska preskušanja ter ocenjena varnost vodooskrbe s terenskimi pregledi skladno s Pravilnikom o pitni vodi (Ur. list RS, št. 19/04, 35/04, 26/06, 92/06, 25/09, 74/15 in 51/17) – v nadaljevanju: Pravilnik.

S strani Zdravstvenega inšpektorata RS je bilo v letu 2018 opravljenih 8 rednih inšpekcijskih pregledov sistemov za oskrbo s pitno vodo in potrebne spremljajoče dokumentacije.

3.3.2.1. Notranji nadzor pitne vode

V letu 2018 je bilo na terenu opravljenih 25 pregledov, odvzetih je bilo 100 vzorcev za mikrobiološka preizkušanja, 44 vzorcev za redna in občasna fizikalno kemijska preizkušanja, 4 vzorci za kontrolna mikrobiološka in 3 vzorci za kontrolna fizikalno kemijska preizkušanja. Odvzeta sta bila tudi 2 vzorca po našem posebnem naročilu.

Sistem za oskrbo s pitno vodo Strahovlje – Šemnik

Na terenu je bilo opravljenih 6 pregledov in odvzetih 35 vzorcev na mikrobiološka preskušanja. Pred dezinfekcijo je bilo za redna mikrobiološka preskušanja odvzetih 10 vzorcev, ostali so bili odvzeti po dezinfekciji.

V mesecu septembru je bilo po našem naročilu opravljeno dodatno vzorčenje vrtine Sava na občasna mikrobiološka preskušanja. Vrtina v času vzorčenja ni obratovala.

Od 10 odvzetih vzorcev na mikrobiološka preskušanja - pred dezinfekcijo, 7 vzorcev ni bilo skladnih s Pravilnikom. Iz zajetja Strahovlje so bili pred dezinfekcijo odvzeti 4 vzorci na mikrobiološka preskušanja, od tega majski vzorec ni bil skladen, zaradi prisotnosti koliformnih bakterij. Iz zajetja Šemnik je bilo pred dezinfekcijo odvzetih 6 vzorcev na redna mikrobiološka preskušanja, pri enem vzorcu sta bila dodatno opravljena preskušanja na mikrobiološka parametra enterokoke in *Clostridium perfringens* (s sporami). Vseh šest odvzetih vzorcev ni bilo skladnih. Pri 5 vzorcih so bile prisotne koliformne bakterije in *E.coli* in pri enem vzorcu koliformne bakterije.

Rezultati preskušanj iz Vrtine Sava so pokazali, da je vzorec skladen s Pravilnikom. Pri odvzetem vzorcu sta se dodatno opravila še parametra na enterokoke in *Clostridium perfringens*.

Od 25 odvzetih vzorcev - po dezinfekciji, so bili vsi odvzeti vzorci skladni s Pravilnikom. Dodatno sta bila opravljena preskušanja na mikrobiološka parametra enterokoki in *Clostridium perfringens*. Pri odvzetem vzorcu iz omrežja omenjena parametra nista bila najdena. V mesecu marcu in juliju je bil poleg vzorčenja na redna mikrobiološka preskušanja opravljen še dodaten parameter *Clostridium perfringens*. Oba odvzeta vzorca sta ustrezala zahtevam Pravilnika.

Zaradi povečane motnosti vodnega vira v mesecu juniju in septembru, sta bila dodatno odvzeta dva vzorca pitne vode na mikrobiološke in dva vzorca na fizikalno kemijske parametre.

Vsi odvzeti vzorci so bili glede na preskušane parametre skladni s Pravilnikom.

Za redna fizikalno kemijska preskušanja je bilo odvzetih 12 vzorcev. V mesecu januarju je bilo na omrežju opravljeno vzorčenje na dodatne parametre trihalometani.

V mesecu marcu je bil iz zajetja Šemnik odvzet vzorec na občasna fizikalno kemijska preskušanja, ravno tako je bil v mesecu septembru odvzet vzorec iz vrtine Sava na občasna fizikalno kemijska preskušanja.

Vsi vzorci pred in po dezinfekciji na fizikalno kemijska preskušanja so bili skladni s Pravilnikom.

Koncentracije prostega preostalega klora v vzorcih so bile v okviru predpisanih vrednosti po HACCP načrtu.

Na sistemu oskrbe s pitno vodo so se opravljala redna čiščenja in vzdrževanja. Zagotovljen je bil redni nadzor objektov in naprav.

Sistem za oskrbo s pitno vodo Kotredež – Lošč

Pregled sistema je bil opravljen štirikrat. Za redna mikrobiološka preskušanja je bilo iz vodnih virov zajetje Kotredež, zajetje Lošč in vrtina Kotredež odvzetih 6 vzorcev vode pred dezinfekcijo, v enem vzorcu je bilo dodatno opravljeno preskušanje na enterokoke in *Clostridium perfringens* (s sporami). Trije vzorci (vsi iz zajetja Kotredež) so bili neskladni. V treh vzorcih so bile prisotne koliformne bakterije, v dveh pa koliformne bakterije in *E.coli*.

Na sistemu je bilo odvzetih 15 vzorcev za redna mikrobiološka preskušanja, v enem vzorcu je bilo dodatno opravljeno preskušanje na enterokoke in *Clostridium perfringens* (s sporami). Vsi vzorci na omrežju so bili skladni s Pravilnikom, tudi na delu omrežja, kjer se voda ne klorira.

Za redna fizikalno kemijska preskušanja je bilo odvzetih 9 vzorcev, v enem od njih je bilo dodatno opravljeno preskušanje na trihalometane. Vsi odvzeti vzorci za fizikalno kemijska preskušanja so bili skladni s Pravilnikom.

Na omenjenem sistemu se dezinficira s plinskim klorom samo pitna voda iz zajetja Kotredež.

Koncentracije prostega preostalega klora v vzorcih so bile v okviru predpisanih vrednosti po HACCP načrtu. Opravljalo se je redno čiščenje in tehnično vzdrževanje sistema oskrbe s pitno vodo. Zagotovljen je bil redni nadzor objektov in naprav.

Sistem za oskrbo s pitno vodo Rove

Pregled sistema je bil opravljen štirikrat. Za redna mikrobiološka preskušanja so bili pred dezinfekcijo iz zajetja Rove odvzeti štiri vzorci, pri enem vzorcu smo dodatno preverili prisotnost enterokokov, kateri v vzorcu niso bili ugotovljeni. Vsi vzorci so bili neskladni s Pravilnikom, dva zaradi prisotnosti koliformnih bakterij, eden zaradi prisotnosti koliformnih bakterij in povečanega števila kolonij pri 22 °C, pri enem pa je bilo poleg koliformnih bakterij, povečano število kolonij pri 22 °C in 37 °C.

Po dezinfekciji je bilo na sistemu odvzetih 8 vzorcev za redna mikrobiološka preskušanja. Vsi vzorci so bili skladni s Pravilnikom.

Za redna fizikalno kemijska preskušanja je bilo odvzetih 6 vzorcev. V enem vzorcu se je dodatno opravilo preskušanje na trihalometane, v vzorcu iz zajetja Rove v mesecu juliju pa še na arzen in antimon. Vsi odvzeti vzorci za fizikalno kemijska preskušanja so bili skladni z zahtevami Pravilnika.

Koncentracije prostega preostalega klora v vzorcih so bile v okviru predpisanih vrednosti po HACCP načrtu. Čiščenje in tehnično vzdrževanje vodooskrbnih objektov se je opravljalo redno. Okolica objektov je bila vzdrževana. Zagotovljen je bil redni nadzor objektov in naprav.

Sistem za oskrbo s pitno vodo Peške – Kandrše

Pitna voda iz vodnega vira Križate je pod vplivom površinske vode, zato smo se konec leta 2015 odločili za trajno izključitev. V preteklem letu smo pitno vodo dovažali z gasilskimi cisternami v vodohran Vrh, iz katerega so sistem oskrbuje.

V letu 2018 smo v sodelovanju z občino Zagorje ob Savi v strojnico vrtine Križate namestili merilec motnosti in UV napravo za dodatno pripravo vode, naš namen je čimprejšnja ponovna vključitev sistema v distribucijo.

Pregled sistema je bil opravljen štirikrat. Za redna mikrobiološka preskušanja je bilo na sistemu odvzetih 8 vzorcev, dva dodatna in en kontrolni vzorec.

Le - ta je bil odvzet na podlagi neskladnosti avgustovskega vzorca zaradi prisotnosti koliformnih bakterij, ostali so bili skladni s Pravilnikom.

Za redna fizikalno kemijska preskušanja so bili na omrežju odvzeti 4 vzorci. Vsi odvzeti vzorci so bili skladni s Pravilnikom.

Koncentracije prostega preostalega klora so bile v okviru predpisanih vrednosti - po HACCP načrtu.

Opravljalo se je redno čiščenje in tehnično vzdrževanje sistema oskrbe s pitno vodo. Zagotovljen je bil redni nadzor objektov in naprav.

Sistem za oskrbo s pitno vodo Potoška vas

Oskrbovano območje Potoška vas se je s pitno vodo oskrbovalo iz sistema za oskrbo s pitno vodo Trbovlje, ki je v upravljanju Komunale Trbovlje d.o.o..

Pregled sistema je bil opravljen trikrat. Odvzetih je bilo 6 vzorcev za mikrobiološka in 3 vzorci za fizikalno kemijska preskušanja. V enem vzorcu so se dodatno opravili še kemijski parametri – trihalometani.

Vsi odvzeti vzorci za mikrobiološka in fizikalno kemijska preskušanja so bili skladni s Pravilnikom.

Koncentracije prostega preostalega klora v vzorcih so bile v okviru predpisanih vrednosti. Opravljalo se je redno čiščenje in tehnično vzdrževanje sistema oskrbe s pitno vodo. Zagotovljen je bil redni nadzor objektov in naprav.

Sistem za oskrbo s pitno vodo Izlake

Pregled sistema je bil opravljen štirikrat. Za redna mikrobiološka preskušanja so bili iz zajetij Zabreznik (skupno) odvzeti štiri vzorci, od katerih sta bila dva neskladna zaradi prisotnosti koliformnih bakterij. V vzorcu, ki je bil odvzet v mesecu maju, se je dodatno preskušalo na enterokoke in *Clostridium perfringens* (s sporami). Vzorca, odvzeta iz vrtine sta bila skladna.

Po dezinfekciji je bilo na sistemu odvzetih 16 vzorcev za redna mikrobiološka preizkušanja, dodatno je bilo opravljeno še preskušanje na enterokoke in *Clostridium perfringens* (s sporami). Vsi odvzeti vzorci po dezinfekciji so bili skladni s Pravilnikom.



Za redna fizikalno kemijska preskušanja je bilo odvzetih 8 vzorcev, v enem vzorcu smo dodatno preverjali kemijske parametre – trihalometane, v enem pa parametre na železo, atrazin in atrazin – desetil. Vsi vzorci so bili skladni s Pravilnikom.

Koncentracije prostega preostalega klora, so bile med letom v okviru predpisanih vrednosti po HACCP načrtu.

Čiščenje in tehnično vzdrževanje vodooskrbnih objektov se je opravljalo redno. Okolica objektov je bila vzdrževana. Zagotovljen je bil redni nadzor objektov in naprav.

OCENA NLZOH

V splošnem lahko ocenimo, da je bila oskrba s pitno vodo na sistemih Strahovlje – Šemnik, Kotredež – Lošč, Rove, Potoška vas in Izlake, glede na navedene ugotovitve in v danem obsegu opravljenih mikrobioloških in fizikalno kemijskih preskušanj, varna. Ravno tako lahko ocenimo, da je bila oskrba s pitno vodo sistema Peške - Kandrše, glede na navedene ugotovitve in v danem obsegu opravljenih mikrobioloških in fizikalno kemijskih preskušanj, še vedno varna, čeprav se je pitna voda dovažala v vodohran Vrh.

3.3.2.2. Monitoring pitne vode

V letu 2018 so se v okviru državnega monitoringa pitne vode vršila preskušanja vzorcev pitne vode na vseh sistemih za oskrbo s pitno vodo, s katerimi upravljamo (Komunala Zagorje, d.o.o.).

Vsi odvzeti vzorci so bili, glede na preskušane parametre, skladni s Pravilnikom.

Strahovlje – Šemnik: odvzetih je bilo 9 vzorcev, od tega 7 vzorcev za redna preskušanja in 2 vzorca za občasna preskušanja. Vsi vzorci so bili skladni.

Kotredež – Lošč: odvzetih je bilo 5 vzorcev, od tega 4 vzorci za redna in eden za občasna preskušanja. Vsi vzorci so bili skladni.

Rove: odvzetih je bilo 5 vzorcev, od tega 4 vzorci za redna preizkušanja, en vzorec pa za občasna preskušanja. Vsi vzorci so bili skladni.

Peške – Kandrše: odvzeta sta bila 2 vzorca za redna preskušanja. Oba vzorca sta bila skladna.

Potoška vas: odvzeta sta bila 2 vzorca za redna preskušanja. Oba vzorca sta bila skladna.

Izlake: odvzetih je bilo 5 vzorcev – 4 za redna in eden za občasna preskušanja. Vsi vzorci so bili skladni.

Podrobnejše rezultate si lahko ogledate v aplikaciji na spletnem naslovu www.mpv.si, v rubriki Rezultati.



3.3.3. ČISTILNA NAPRAVA (CČN ZAGORJE OB SAVI)

Doseganje ciljev

Centralna čistilna naprava Zagorje ob Savi je v letu 2018 obratovala stabilno, neprekinjeno 365 dni in v skladu z določili Uredbe o emisiji snovi in toplote pri odvajanju voda v vode in javno kanalizacijo (Uradni list RS št. 64/12,64/14,98/15).

Na podlagi Poročila o obratovalnem monitoringu za Centralno čistilno napravo Zagorje ob Savi, ki ga je izdelal RTCZ d.o.o., je bilo izdelano vrednotenje emisije snovi in ugotavljanje čezmerne obremenitve okolja za komunalno čistilno napravo, ki poteka na podlagi 10. in 11. člena Uredbe o emisiji snovi in toplote pri odvajanju odpadnih vod v vode in javno kanalizacijo (Uradni list RS št. 64/12,64/14,98/15).

Pri opravljenih meritvah ni bilo ugotovljenih preseganj mejnih vrednosti parametrov komunalne čistilne naprave, določenih v okoljevarstvenem dovoljenju št. 35402-146/2005, 35441-81/2005 z dne 14.11.2005 in odločbe št. 35440-40/2015-10 z dne 24.3.2016.

Letna količina čiščene odpadne vode

Na čistilni napravi se je v letu 2018 očistilo 928.940m³ odpadne vode iz ločenega in mešanega kanalizacijskega sistema (kolektorja), in sicer iz naslednjih naselitvenih območij: Dolenja vas, Kisovec, Loke pri Zagorju, Podkraj pri Zagorju, Selo pri Zagorju in Zagorje. Od tega je 403.105m³ komunalne odpadne vode in 525.835m³ padavinske – meteorne odpadne vode, tuje vode – žive vode, drenaže... Na čistilno napravo je tako priključeno cca. 9025 PE.

Količina dodanih sredstev, ki so bili potrebni za čiščenje odpadne vode iz čistilne naprave

Za čiščenje odpadnih voda smo v letu 2018 porabili:

- flokulant 1050kg,
- FeCl₃ 5m³,
- poraba el. energije 203342kWh.

Nastale letne količine odpadkov po klasifikacijskih številkah

Opis	Klasifikacija	Količina
Blato iz čiščenja kom. odpadnih voda	19 08 05	440.480kg
Ostanki na grabljah in sitih	19 08 01	17.020kg
Odpadki iz peskolovov	19 08 02	39.360kg
Mešanice masti in olj iz ločevanja olja in vode, ki vsebujejo le jedilna olja in masti	19 08 09	8.840kg

Nastalo blato pred in po obdelavi



Letna količina nastalega blata pred obdelavo je bila 6.056m³. Suha snov nastalega blata pa je znašala povprečno 1,59%.

V letu 2018 je bilo izvedenih 36 dehidracij. Letna količina nastalega blata po obdelavi je tako znašala 440,48t. Povprečna suha snov blata po obdelavi (dehidraciji) je znašala 21,8%.

Obseg in vrsta meritev analiz

Upoštevali so se predpisi Uredbe o odvajanju in čiščenju komunalne odpadne vode (Ur.l.RS št. 98/15), Uredbe o emisiji snovi in toplote pri odvajanju odpadnih voda v vode in javno kanalizacijo (Ur.l.RS št. 64/12, 64/14 in 98/15) ter Pravilnik o prvih meritvah in obratovalnem monitoringu odpadnih vod ter pogojih za njihovo izvajanje (Ur.l.RS št.94/14 in 98/15) ter OVD 35402-146/2005, 35441-81/2005 in odločbo 35440-40/2015-10.

Na vtoku in iztoku naprave so se analizirali vsi potrebni parametri (pH, temperatura, neraztopljene snovi, amonijev dušik, KPK, BPK₅, celotni dušik in celotni fosfor), skladno z zgoraj navedenimi uredbami.

V celoletnem obdobju obratovanja se je izvedlo dvanajst (12) meritev na vtoku CČN Zagorje (surova voda pred postopkom čiščenja) in na iztoku iz CČN Zagorje, pred izpustom v reko Savo. Obratovalni monitoring odpadne vode so v letu 2018 izvajali delavci laboratorija Regionalnega tehnološkega centra Zasavje d.o.o., in sicer, dvanajstkrat 24 – urno vzorčenje reprezentativnega vzorca – 1 x mesečno.

Poleg tega so se na CČN Zagorje na merilnem mestu izvajale stalne meritve pretoka (m³/h) in vsebnost amonija ter nitrata (mg/l), katere so bile vseskozi nadzorovane.

Učinek čiščenja v obdobju od januarja do decembra 2018:

Naziv parametra	KPK (%)	BPK ₅ (%)	Celotni fosfor (%)	Celotni dušik (%)
JANUAR	95	98	90	87
FEBRUAR	92	97	84	75
MAREC	91	99	83	76
APRIL	95	99	90	90
MAJ	96	100	89	89
JUNIJ	94	98	93	91
JULIJ	93	98	90	89
AVGUST	94	98	88	86
SEPTEMBER	92	95	81	85
OKTOBER	95	98	93	91
NOVEMBER	95	98	59	89
DECEMBER	96	98	96	92



Na osnovi zgornje tabele lahko ugotovimo, da je proces čiščenja na CČN Zagorje učinkovit in v skladu z načrtovanimi vrednostmi. Razlog za nizko učinkovitost v mesecu novembru pa je zaradi večje količine meteornih vod v tem mesecu (manjša onesnaženost voda na vhodu).

Na osnovi opravljenih analiz, so v Poročilu o obratovalnem monitoringu za centralno čistilno napravo (RTCZ d.o.o.), podani naslednji zaključki:

	Mejna vrednost na iztoku	mesečna vzorčenja											
		1	2	3	4	5	6	7	8	9	10	11	12
T(°C)	30	10,5	8,8	7,3	9,9	14,5	17,0	18,2	19,7	18,9	16,9	15,9	12,8
pH	6,5 - 9,0	7,1	7,1	7,0	7,0	6,9	6,9	7,0	7,0	7,0	7,0	7,1	7,0
Neraztopljene snovi (mg/l)	35	3	LOQ	3	LOQ	LOQ	LOQ	3	LOQ	4	LOQ	LOQ	LOQ
Amonijev dušik (mg/l)	10	1,50	LOQ	LOQ	LOQ	6,25	LOQ	LOQ	LOQ	LOQ	LOQ	LOQ	LOQ
KPK (mg/l)	110	16	16	8	18	12	16	17	19	19	13	12	13
BPK (mg/l)	20	2,5	1,3	LOQ	1,2	0,6	1,0	2,8	2,4	5,0	2,1	3	4
Celotni fosfor (mg/l)	2	0,54	0,51	0,31	0,50	0,45	0,32	0,44	0,63	0,80	0,28	1,77	0,25
Celotni dušik (mg/l)	15	5,44	6,85	6,10	3,69	4,49	3,07	4,86	5,83	5,34	3,40	4,10	3,80

LOQ-limit of quantification; meja določljivosti

Vrednotenje izmerjene emisije

V skladu z 10. členom Uredbe o emisiji snovi in toplote pri odvajanju odpadnih voda v vode in javno kanalizacijo (Ur.l. RS št. 64/12, 64/14 in 98/15), naprava na iztoku z odvajanjem odpadne vode **ne presega predpisanih mejnih vrednosti**, Uredbe o odvajanju in čiščenju komunalne odpadne vode (Ur.l.RS št. 98/15) ter OVD 35402-146/2005, 35441-81/2005 in odločbe 35440-40/2015-10. Noben parameter ne presega mejnih vrednosti.

V skladu z 11. členom Uredbe o emisiji snovi in toplote pri odvajanju odpadnih voda v vode in javno kanalizacijo (Ur.l.RS št. 64/12, 64/14 in 98/15), naprava na iztoku **ne obremenjuje prekomerno okolje**, glede na zahteve Uredbe o odvajanju in čiščenju komunalne odpadne vode (Ur.l.RS št. 98/15) ter OVD 35402-146/2005, 35441-81/2005 in odločbe 35440-40/2015-10.



Vzdrževanje naprav in opreme, kateri so bili potrebni za nemoteno delovanje čistilne naprave in kanalizacijskega omrežja

Vzdrževalna dela so se izvajala skladno s predpisi in zahtevami oz. navodili proizvajalcev posameznih naprav in opreme in sicer:

- vgradnja krmilnika za grobe grablje in kompaktor, kateri nam omogoča preklon delovanja naprave v intervalni (v primeru padavin) in nivojski (sušno obdobje) režim,
- menjava pogonskega motorja za posnemalo maščob,
- menjava ležaja in tesnila na reduktorju pri centrifugi, menjava olja,
- v napravi za sprejem grezničnih gošč se je vgradila dodatna klančina in zamenjalo tesnilo na levi in desni strani znotraj naprave,
- mehansko predčiščenje – menjava ščetk na finih grabljah,
- kompresorska puhala 3x AERZEN opravljen redni letni servis s strani pooblaščenega serviserja (menjava filtrov, olja in jermenov),
- nabava in menjava nadomestne merilne glave za amonijevo sondo AN-ISE,
- pregled in servis merilnikov iz strani pooblaščenega serviserja,
- menjava rezervne kapice za procesno LDO-sc kisikovo sondo v obeh SBR bazenih,
- potopna črpalka - 9 kom in mešalo – 2 kom, opravljen redni letni servis na objektu CČN, s strani pooblaščenega serviserja,
- potopna črpalka - 5 kom, opravljen redni letni servis na kanalizacijskem sistemu (črpališče, PBMV-ji), s strani pooblaščenega serviserja,
- klimatska naprava v elektro-prostoru, izvedeno je bilo čiščenje filtrov, servis in redni letni pregled s strani pooblaščenega serviserja,
- montaža nove klimatske naprave v elektro-prostoru,
- montaža popravljenega in predelanega horizontalnega polža v kombi napravi,
- menjava nivojske sonde na kanalizacijskem sistemu na objektu PBMV-S,
- daljinski nadzor in opravljene meritve sistema protikorozijske zaščite s strani pooblaščenega izvajalca,
- elektroagregat STUBELJ, opravljen redni letni servis s strani pooblaščenega serviserja,
- izvajanje varnostne zaščite podatkovne baze sistema za vodenje CČN Zagorje,
- posodobitev dokumenta Načrt gospodarjenja z odpadki,
- izveden pregled in preizkus varnostne razsvetljave celotnega objekta s strani pooblaščenega izvajalca,
- vgradnja nove dozirne črpalke za doziranje FeCl_3

Iz zgoraj navedenega lahko zaključimo, da je bil plan za 2018 uspešno in skoraj v celoti realiziran.

3.3.3.1. Male komunalne čistilne naprave

V letu 2018 smo nadaljevali z izdelavami ocen obratovanja za male komunalne čistilne naprave pri uporabnikih, ki so izven območij, kjer je zgrajena javna kanalizacija oz. kjer se zagotavlja čiščenje na centralni čistilni napravi.

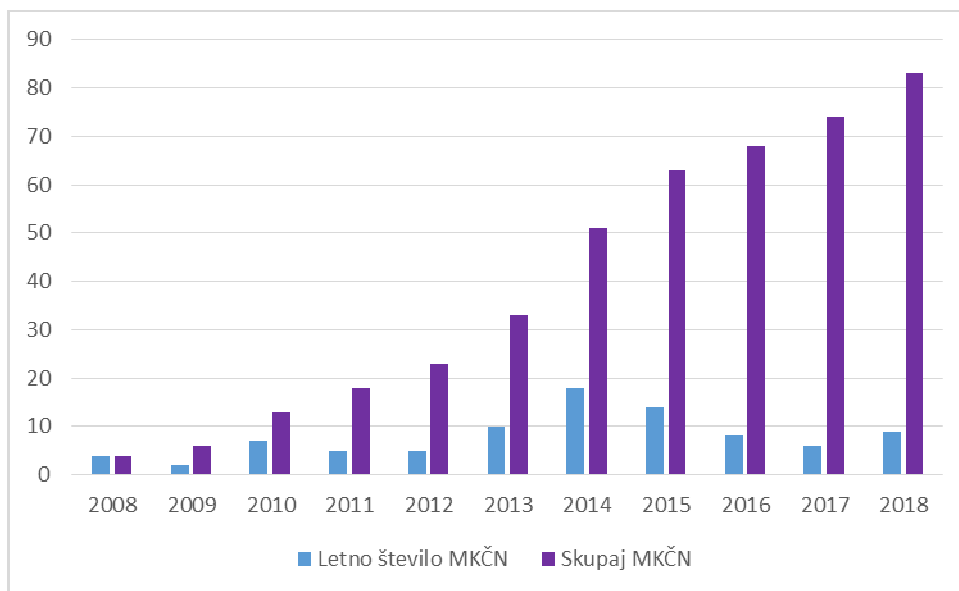
Z uredbo o odvajanju in čiščenju komunalne odpadne vode (Ur. list RS 98/2015), je potrebno po vgraditvi MKČN dodatno izvesti prve meritve s strani pooblaščenega (akreditiranega) izvajalca. O teh pogojih smo občane tudi seznanili in jim podali nadaljnje napotke o pridobitvi potrebnih dokumentov za vpis v evidenco o delovanju MKČN.

V letu 2018 je bilo na novo prijavljenih devet (9) MKČN katerih poročil o prvih meritvah za MKČN do 50 PE smo tudi prejeli (razen od treh MKČN, katere so bile v obratovanju že pred uvedbo novejšje uredbe), ter osemindvajset (28) kontrolnih ocen obratovanja za male komunalne čistilne naprave do 50 PE.

Na dan 31.12.2018 je bilo v občini triinosemdeset (83) delujočih in pri naši družbi evidentiranih malih čistilnih naprav do 50 PE.

Za območja, ki niso opremljena z javno kanalizacijo in skupno čistilno napravo, je bil tudi v letu 2018 s strani Občine Zagorje ob Savi izveden javni razpis za dodelitev nepovratnih finančnih sredstev za sofinanciranje upravičenih stroškov nakupa malih komunalnih čistilnih naprav do 50 PE. Višina nepovratnih sredstev je znašala 40% upravičenih stroškov, vendar največ 800,00 EUR na posamezni primer.

V naslednjem diagramu je prikazano število vgrajenih MKČN v posameznem koledarskem letu ter skupno število MKČN konec vsakega koledarskega leta.





3.3.4. KANALIZACIJA

Občina Zagorje ob Savi ima nekaj več kot 17.100 prebivalcev od katerih je cca 10.000 PE priključenih na kanalizacijski sistem, kateri je v upravljanju Komunale Zagorje, d.o.o..

Dejavnost odvajanja komunalnih odpadnih in padavinskih voda opravlja družba na tistih območjih občine Zagorje ob Savi, kjer izvajamo tudi dejavnost vodooskrbe (Zagorje, Kisovec, Izlake). Večina omrežja je grajenega kot mešani sistem, razen na območju Kisovca, kjer je ločen sistem kanalizacije.

Količina odvedene odpadne vode v javno kanalizacijsko omrežje je v letu 2018 znašala 463.860 m³.

Družba izvaja dejavnost odvajanja komunalnih in padavinskih voda le za približno 60 % prebivalcev občine Zagorje ob Savi. Javno kanalizacijsko omrežje je zgrajeno na območjih Zagorje, Kisovca in delno Izlake. Na ostalih območjih občine ni javnega kanalizacijskega omrežja.

Tudi v letu 2018 se je redno vodil Obratovalni dnevnik javne kanalizacije, v katerega so se vpisovala vsa redna in vzdrževalna dela celotnega kolektorskega sistema vključno z vsemi objekti na sistemu.

Prioritete pri izvajanju dejavnosti odvajanja komunalnih in padavinskih voda iz naselij so bile predvsem tekoče-redno vzdrževanje kanalizacijskega omrežja, pretočnih bazenov meteornih vod, obnova dotrajanih jaškov, pokrovov, rešetk.

Vzdrževanje javnega kanalizacijskega omrežja je potekalo skladno s Programom odvajanja in čiščenja komunalne odpadne vode za obdobje od leta 2017 do vključno leta 2020 na območju občine v kateri smo izvajalci GJS, vendar v obsegu, ki ga je omogočalo stanje specialnih vozil in razpoložljivost kadrov. Izvajali smo najnujnejša dela, s katerimi smo zagotavljali normalno pretočnost kanalizacijskega omrežja.

Na področju rednega vzdrževanja kanalizacijskega omrežja so bila v letu 2018 izvedena naslednja dela:

- redno čiščenje revizijskih jaškov, rešetk in kolektorjev, zasušenih delov kanalizacije,
- popravilo jaškov in zamenjava pokrovov,
- zamenjava dotrajanih cevi,
- redno čiščenje pretočnih bazenov meteornih vod (PBMV),
- pregledi posameznih delov kanalizacijskega omrežja s kamero,
- praznjenje greznic po naročilu,
- opravljena deratizacija na objektih PBMV in črpališčih kanalizacijskega sistema.

Vzdrževalna dela kot tudi črpanje in odvoz fekalij smo izvajali v lastni režiji. Z vozilom za črpanje in odvoz fekalij je bilo v letu 2018 prečrpanih in pripeljanih na centralno čistilno napravo 596 m³ vsebin iz greznic.

Prav tako so bili v letu 2018 izvedeni tudi posegi na fekalnem vozilu (zamenjava sesalnih cevi, servisni pregled.....), kar je povečalo zanesljivost samega vozila, kot storitve, ki jo opravlja.

Zaradi ukinitve obstoječih greznic smo imeli še vedno obseg tekočega vzdrževanja predvsem obstoječih jaškov kanalizacije, kjer bi lahko zaradi drugačne strukture odpadne vode prihajalo do neustreznega odvajanja. Poleg tega so se izvajala vsa potrebna popravila kanalizacijskega omrežja ter kanalizacijskih jaškov, ugotovljena pri različnih gradbenih



delih, ki so se izvajala v neposredni bližini kanalizacije, kot tudi okvare ugotovljene pri nadzoru omrežja. Posebna pozornost je bila namenjena tudi popravilu pokrovov kanalizacijskih jaškov, ki so posledica poškodb zaradi izvajanja zimske službe (poškodovani pokrovi jaškov pri pluzenju snega).

Zaradi preurejanja infrastrukture v Občini Zagorje ob Savi – preplastiranje, ureditev križišča s prometno signalizacijo, se je v kanal. omrežju nabralo ogromno materiala – peska in ga je bilo potrebno večkrat izčrpati iz objektov PBMV-jev. Za pomoč pri črpanju peska smo se obrnili tudi na KSP Litija d.o.o., kjer imajo ustrezno fekalno vozilo.

Z delovnim vozilom s kombinirano nadgradnjo za črpanje fekalij in čiščenje kanalov smo izvajali tudi dela čiščenja (prebijanja) zamašene oz. nepropustne kanalizacije, poleg tega pa smo izvajali dela tudi za CEROZ.

Sredstva okoljske dajatve za onesnaževanje okolja zaradi odvajanja odpadne vode so se tudi v letu 2018 nakazala v občinski proračun. Vsem uporabnikom priključenim na centralno čistilno napravo, ter uporabnikom za malo komunalno čistilno napravo se je zaračunavala znižana okoljska dajatev za onesnaževanje okolja zaradi odvajanja odpadne vode za 90%.

Vse investicije na tem področju je v letu 2018 izvajala Občina Zagorje ob Savi.

Obnovljenih je bilo nekaj sekundarnih vodov kanalizacije in sicer:

- kanalizacija Kisovec - odsek Naselje na šahtu 19,
- kanalizacija Kisovec – odsek Zlato polje,
- kanalizacija Zagorje – odsek Kolodvorska cesta 2.



3.3.5. ZBIRANJE, ODVOZ, OBDELAVA IN ODLAGANJE ODPADKOV

Dejavnost ravnanja s komunalnimi odpadki se je v letu 2018 izvajala na območju celotne občine Zagorje ob Savi v skladu z Odlokom o ravnanju s komunalnimi odpadki v občini Zagorje ob Savi in veljavnimi republiški predpisi.

V sistem ravnanja z odpadki v občini Zagorje so vključeni praktično vsi prebivalci občine (cca 17.000 prebivalcev).

Zbiranje in odvoz mešanih komunalnih odpadkov

Skupna količina zbranih mešanih komunalnih odpadkov v letu 2017 je znašala 2.752,7 ton in se je v primerjavi z letom prej povečala za 155,01 tona oz. 5,96%.

V letu 2018 se je povečala skupna količina zbranih komunalnih odpadkov v primerjavi z letom 2017. Navedeno pomeni, da je se je v strukturi vseh zbranih komunalnih odpadkov v letu 2018 odstotek mešanih komunalnih odpadkov v primerjavi z letom prej znižal za 0,52 %. Odvoz mešanih komunalnih odpadkov se izvaja vsake štirinajst dni na območju Zagorja, Kisovca in Izlak, na območju okoliških krajevnih skupnosti pa enkrat mesečno.

Zbiranje in odvoz bioloških odpadkov

V letu 2018 je biološke odpadke zbiralo v tipiziranih zabojnikih 6583 oseb (cca 40 %), medtem, ko ostali uporabniki (cca 60 %) biološke odpadke kompostirajo.

V letu 2018 se je število uporabnikov, ki biološke odpadke zbirajo v tipiziranem zabojniku zmanjšalo za 14 oseb oz. za 0,2 % v primerjavi z letom 2017.

V letu 2018 je bilo zbranih 761,88 ton bioloških odpadkov kar je 81,22 ton oz. 11,93% več kot leto prej. Biološke odpadke prevzema in obdeluje Center za ravnanje z odpadki Zasavje (CEROZ d.o.o.) na lokaciji centra. Odvoz bioloških odpadkov iz gospodinjstev se izvaja enkrat tedensko.

V letu 2018 je bilo dvakrat izvedeno pranje zabojnikov za biološke odpadke pri večstanovanjskih objektih.

Zbiranje in odvoz ločenih frakcij komunalnih odpadkov

Na celotnem območju občine Zagorje ob Savi je bilo v letu 2018 urejenih:

- 122 zbiralnic ločenih frakcij (t.i. ekoloških otokov), na katerih se je ločeno zbiralo papir in papirno embalažo ter steklo in stekleno embalažo,
- 5 zbiralnic (posod) za zbiranje odpadnega jedilnega olja iz gospodinjstev,
- 6 zbiralnic (zabojnikov) za zbiranje električne in elektronske opreme ter odpadnih baterij,
- 8 zbiralnic (zabojnikov) za zbiranje tekstila (oblačila, obutev ipd.).

Na območju Zagorje je tako urejenih 48 zbiralnic, na območju Kisovca 15 zbiralnic, na območju Izlak 14 zbiralnic in na območju vseh ostalih krajevnih skupnosti občine 45 zbiralnic. Zbiralnice ločenih frakcij so v večini primerov urejene z 1100 l plastičnimi

zabojniki z ustreznimi nalepkami (108 zbiralnic), v manjšem obsegu pa z 240 l plastičnimi zabojniki z ustreznimi nalepkami (14 zbiralnic).

V letu 2018 so se uredile ograje ekoloških otokov na lokacijah Naselje na šahtu, Kisovec, pri lekarni in na Cesti zmage v Zagorju ob Savi.

Pri vseh gospodinjstvih se mešana odpadna embalaža zbira ločeno (dodaten zabojnik). Pri gospodinjstvih individualnih stanovanjskih hiš se uporabljajo za zbiranje odpadne embalaže plastični zabojnik velikosti 120 oz. 240 litrov, pri gospodinjstvih večstanovanjskih objektov pa praviloma zabojniki velikosti 1100 litrov. Odvoz posameznih ločeno zbranih frakcij se je v letu 2018 izvajal:

- mešana embalaža (vsak drugi teden -Zagorje, Kisovec, Izlake; enkrat mesečno – okoliške krajevne skupnosti),
- papir in papirna embalaža (šestkrat mesečno-Zagorje, Kisovec, Izlake; trikrat mesečno - okoliške krajevne skupnosti),
- steklena embalaža (dvakrat mesečno).

Na območju občine Zagorje ob Savi je glede na navedene podatke v povprečju ena zbiralnica urejena za približno 140 oseb, kar je bistveno več kot določajo normativi (občinski Odlok 250 prebivalcev/zbiralnico, Uredba 500 prebivalcev/zbiralnico).

V letu 2018 so se v oktobru začete težave zaradi neprevzemanja mešane komunalne odpadne embalaže s strani štirih (4) družb za ravnanje z odpadno embalažo (DROE). Glede na spremembo zakonodaje (Uredbe), so bile tako konec leta sklenjene dve pogodbi za interventni prevzem in obdelavo mešane embalaže (MOP-Ceroz-Komunala) in sicer za količino 100,5 ton.

Zbiranje odpadnih nagrobnih sveč (ONS)

Zbiranje odpadnih nagrobnih sveč se izvaja na vseh pokopališčih v občini Zagorje ob Savi in sicer na osmih (8) pokopališčih, ki so v upravljanju naše družbe ter treh (3) pokopališčih, ki niso v upravljanju naše družbe. Vse zbrane odpadne nagrobne sveče na posameznih pokopališčih se odpeljejo v zbirni center kjer se začasno skladiščijo. Zbrane količine odpadnih nagrobnih sveč v zbirnem centru se predajo družbam za zbiranje odpadnih nagrobnih sveč (Interseroh d.o.o., Prons d.o.o., Sveko d.o.o.).

Odvoz odpadnih nagrobnih sveč iz posameznih okoliških pokopališč se izvaja praviloma dvakrat (2) mesečno oz. po potrebi (pokopališče Zagorje ob Savi). V letu 2018 je bilo tako zbranih 34,04 ton odpadnih nagrobnih sveč, kar je približno 9% manj kot leto prej.

Zbiranje nevarnih odpadkov

V letu 2018 je bilo organizirano enkratno zbiranje nevarnih odpadkov iz gospodinjstev s premično zbiralnico. Zbiranje in odvoz odpadkov je izvedla družba Saubermacher d.o.o., ki je preko celega leta prevzemala nevarne odpadke tudi v zbirnem centru. Težav pri prevzemanju nevarnih odpadkov ni bilo.

Količina zbranih nevarnih odpadkov iz gospodinjstev zbranih s premično zbiralnico je znašala 3.969,00 kg (približno 8% manj kot preteklo leto), letna količina zbranih nevarnih



odpadkov iz gospodinjstev v zbirnem centru pa 7.992,70 kg (31,2 % manj kot preteklo leto). Skupna letna količina zbranih nevarnih odpadkov iz gospodinjstev je tako znašala 11.961,70 kg (24,8% manj kot preteklo leto).

Zbiranje kosovnih odpadkov

Vsako gospodinjstvo, ki je plačnik stroškov ravnanja z odpadki, lahko enkrat letno naroči brezplačni odvoz bo 2 m³ kosovnih odpadkov. V primeru da količine presegajo količino 2 m³ se presežek zaračuna po ceniku družbe.

Kosovni odpadki se preko celega leta zbirajo tudi v zbirnem centru, kamor lahko gospodinjstva v času obratovanja zbirnega centra brezplačno pripeljejo kosovne odpadke. V letu 2018 je bilo tako zbranih 111,7 ton kosovnih odpadkov. Količina zbranih tovrstnih odpadkov se je v primerjavi z letom prej povečala za 8,92 tone oz. za 8,7%.

Količine zbranih ločenih frakcij komunalnih odpadkov

Brez upoštevanja bioloških odpadkov je skupna količina ločeno zbranih frakcij v letu 2018 večja kot v letu 2017 za 6,68% (112,21 tone), če pa upoštevamo kot ločeno frakcijo tudi biološke odpadke, pa je skupna količina ločeno zbranih odpadkov večja za 11,5% (193,43 ton).

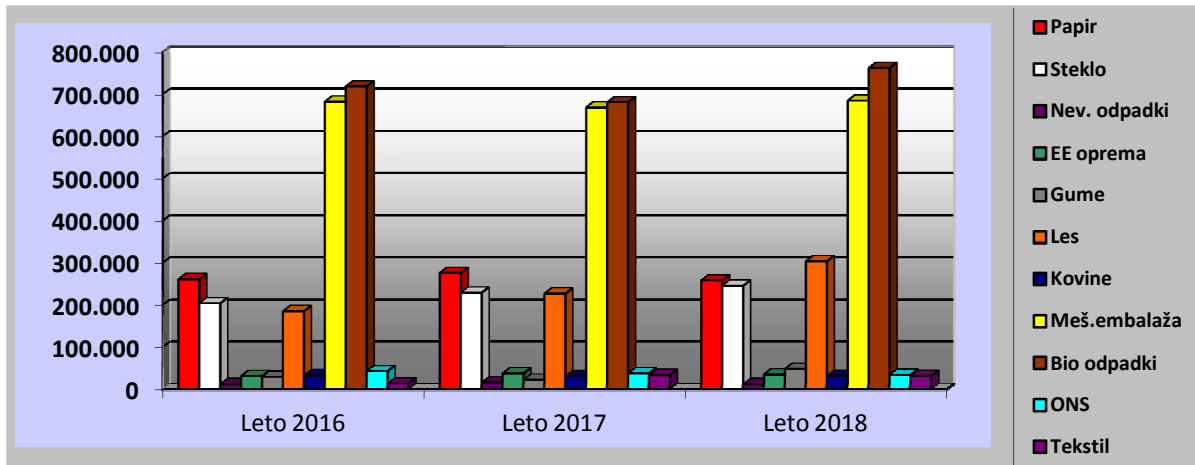
V primerjavi z letom prej so se povečale zbrane količine pri naslednjih frakcijah:

- odpadnem jedilnem olju za 110,4 %,
- izrabljenih avtomobilskih gumah za 114,5%,
- bioloških odpadkih za 11,9%,
- kovinah za 0,7 %,
- mešani embalaži za 2,4%,
- lesu za 33,9 %,
- steklu in stekleni embalaži za 7,1 %,
- kosovnih odpadkih za 8,7 %.

Zmanjšale pa pri:

- tekstilu za 5,9%,
- električni in elektronski opremi za 5,5 %,
- papirju in papirni embalaži za 6,5 %,
- odpadnih nagrobnih svečah za 8,9 %,
- nevarnih odpadkih za 24,8 %.

V naslednjem diagramu je prikazana količina (kg) vseh ločeno zbranih frakcij komunalnih odpadkov letih 2016, 2017 in 2018:



V spodnji tabeli so prikazane količine vseh zbranih odpadkov (kg) v letu 2018:

Zap.št.	Klasifikacijska št. odpadka	Naziv odpadka	Skupna kol. zbranih odpadkov	Količine zbranih odpadkov - gospodinjstva	Količine zbranih odpadkov - proiz., stor. dejavnosti	Količine zbranih odpadkov iz JS
ZBRANI KOMUNALNI ODPADKI (PRED OBDELAVO)						
1.	200301	Mešani komunalni odpadki	2.752.700	2.242.435	490.755	19.510
2.	200307	Kosovni odpadki	111.700	111.700		
SKUPAJ 1.-2.			2.864.400	2.354.135	490.755	19.510
ODPADKI NASTALI PRI IZVAJANJU DEJAVNOSTI						
3.	100103	Elektrofiltrski pepel	56.000			56.000
4.	190802	Odpadki iz peskolovov	39.360			39.360
5.	190805	Blato iz CČN	440.480			440.480
6.	190801	Ostanki na grabljah in sitih	17.020			17.020
7.	190809	Mešanice masti in olj	8.840			8.840
SKUPAJ 3.-7.			561.700			561.700
BIORAZGRADLJIVI ODPADKI ODDANI V PREDELAVO						
8.	200108	Biorazgradljivi kuhinjski odpadki	761.880	750.650	2.640	8.590
SKUPAJ 8.			761.880	750.650	2.640	8.590
LOČENO ZBRANE FRAKCIJE ODDANE V PREDELAVO						
9.	150101	Papirna in kartonska embalaža	84.020	78.070	5.950	
10.	150102	Plastična embalaža	130	130		
11.	150106	Mešana embalaža (brez odpadnih nagrobnih sveč)	684.600	630.700	53.900	



12.	150106	Odpadne nagrobne sveče	34.040			34.040
13.	150107	Steklena embalaža	221.256	192.086	29.170	
14.	200101	Papir in karton	173.847	163.617	10.230	
15.	200102	Steklo	24.200	24.200		
16.	200110	Tekstil	31.370	31.370		
17.	200123	Zavržena oprema, ki vsebuje fluoro..	3.300	3.300		
18.	200135	Zavržena EE oprema	12.980	12.980		
19.	200136	Zavržena EE oprema	18.811,3	18.811,3		
20.	200138	Les	303.380	303.380		
21.	200140	Kovine	6.020	6.020		
22.	120102	Prah in delci železa	25.183	25.183		
23.	160103	Izrabljene avtom. gume	47.954	47.954		
SKUPAJ 9.-23.			1.671.091	1.537.801	99.250	34.040
NEVARNI ODPADKI ODDANI V PREDELAVO (brez EEO)						
24.	160107	Oljni filtri	711	576	135	
25.	150110	Embalaža-onesn.	748	748		
26.	200113	Topila	205	205		
27.	200119	Pesticidi	65	65		
28.	200121	Fluorescent. cevi	85	58		27
29.	200125	Jedilno olje	2.405	2.405		
30.	200126	Motorno olje	1.915	1.915		
31.	200127	Premazi, lepila, črnila, barve	2.331	2.331		
32.	201028	Barve, ki niso v 200127	2.546	2.546		
33.	200129	Deterg. in čistila	95	95		
34.	200132	Zdravila	289	289		
35.	200133	Baterije in akumulatorji	566,7	566,7		
SKUPAJ 24.-35.			11.961,7	11.799,7	135	27
SKUPAJ VSI ZBRANI ODPADKI:			5.871.032,7	4.654.385,7	592.780	623.867

OPOMBA: V tabeli so poleg odpadkov s klasifikacijsko številko 15 in 20 upoštevani tudi zbrani odpadki, ki nastajajo pri izvajanju javnih služb (kotlarna-elektrofiltrski pepel, CČN -blato iz čistilne naprave, odpadki iz peskolovov, ostanki na grabljah in sitih, mešanice masti in olj). Brez teh odpadkov znaša skupna letna količina odpadkov 5.309.332,7 kg kar je za 351.078 kg (7,1%) več kot leto prej.

Za leto 2018 je bilo za območje občine Zagorje ob Savi tako zbranih približno 320 kg komunalnih odpadkov na prebivalca.

Zbirni center

Zbirni center je urejen na lokaciji zaprtega odlagališča nenevarnih odpadkov »kamnolom Zagorje«. V zbirni center lahko občani - povzročitelji odpadkov oddajo sortirane odpadke iz gospodinjstev, katerih količina je prevelika za njihov redni odvoz oziroma se jih redno ne odvažajo, kot so papir in lepenka vseh vrst in velikosti, vključno z odpadno embalažo iz



papirja in lepenke, steklo vseh velikosti in oblik, vključno z odpadno embalažo iz stekla, plastične mase, vključno z embalažo iz plastike ali sestavljenih materialov ter drugih odpadkov iz plastike, odpadki iz kovin, vključno z odpadno embalažo iz kovin, les, vključno z odpadno embalažo iz lesa, jedilna olja in maščobe, barve laki, lepila, črnila, smole, baterije in akumulatorji, ostali nevarni odpadki iz gospodinjstev (odpadna olja, škropiva, zdravila, topila, kisline, baze, detergenti in čistila ipd.), električna in elektronska oprema (bela tehnika), izrabljene avtomobilske gume; kosovni odpadki.

Zbirni center obratuje tri dni v tednu, od tega en dan tudi v popoldanskem času.

V zbirnem centru je bilo tako v letu 2018 zbranih približno 590 ton različnih vrst odpadkov.

Osnovna sredstva za odvoz (prevoz) odpadkov

Odvoz vseh vrst komunalnih odpadkov iz tipskih zabojnikov velikosti od 120 l do 1100 l za gospodinjstva in gospodarstvo, se je izvajal s štirimi (4) specialnimi vozili za odvoz odpadkov z nadgradnjo volumna 11,5 m³, 12 m³, 13 m³ in 21 m³. Odvoz kontejnerjev velikosti od 4 do 7 m³, pa se je izvajal z vozilom tipa samonakladalec, kot tudi s prej navedenim specialnim vozilom za odvoz odpadkov z nadgradnjo volumna 21 m³. Za odvoz kosovnih odpadkov v zbirni center se občasno uporablja poltovorno vozilo (do 3.500 kg). V letu 2018 je bilo nabavljeno novo smetarsko vozilo za odvoz odpadkov z nadgradnjo volumna 11,5 m³.

Osnovna sredstva za zbiranje odpadkov

V letu 2018 je bilo nabavljenih:

- 125 zabojnikov za mešane komunalne odpadke prostornine 120 l, 240 l in 1100 l,
- 46 zabojnikov za biološke odpadke prostornine 120 l in 240 l, 1100 l,
- 44 zabojnikov za ločeno zbiranje odpadkov prostornine 120 l in 240 l in 1100 l.

Zabojniki za mešane komunalne odpadke so bili nabavljeni predvsem zaradi poškodb obstoječih zabojnikov, kot tudi zaradi vključitve novih povzročiteljev odpadkov v sistem ravnanja z odpadki. Zabojniki za biološke odpadke so bili nabavljeni zaradi vključitve novih povzročiteljev odpadkov v sistem zbiranja bioloških odpadkov.

Skupno število zabojnikov v lasti družbe na dan 31.12.2018:

	Kom.	Volumen (litri)	Opomba
Mešani komunalni odpadki			
- zabojniki	2.498	120, 240, 770, 1100	
- kontejnerji	30	4000, 5000, 7000	
Biološki odpadki			
-zabojniki	882	120, 240, 1100	
Ločene frakcije-zbiralnice			
- papir	146	240, 1100	
- mešana embalaža	125	240, 1100	
- steklo	120	240, 1100	



Odpadna embalaža			
-zabojniki	2.999	120, 240	
-zabojnik (posoda) za odpadno olje	5	200	
- odpadna oblačila, obutev	3	1500	v lasti Občine
- odpadne nagrobne sveče	12	1100, 5000	v lasti Občine
- baterije	2	80	
Zbirni center			
- zabojniki	3	1100, 240	v lasti Občine
- kontejnerji	12	5000, 7000	v lasti Občine

Obveščanje povzročiteljev odpadkov in nadzor

Za uspešno izvedbo programa ločenega zbiranja odpadkov je zelo pomembno delo z javnostjo oziroma obveščanje in informiranje občanov – povzročiteljev odpadkov. V letu 2018 smo tako povzročitelje odpadkov obveščali predvsem z obvestili pri mesečnih računih, kot tudi preko spletnih strani naše družbe in Občine Zagorje ob Savi. V mesecu aprilu je bila vsem gospodinjstvom poslana zloženka z navodili za ločeno zbiranje odpadkov.

Skupaj z medobčinsko inšpekcijo in redarstvom ter predstavnikom ene od družb za prevzem komunalne embalaže, smo v mesecu novembru in decembru na nekaj lokacijah izveden nadzor pravilnega zbiranja mešane embalaže. Ugotovljeno je bilo, da velik del občanov zgledno in pravilno zbira odpadke ločeno, žal pa so bile še vedno ugotovljene nepravilnosti, ko redki posamezniki med mešano embalažo odlagajo tudi biološke odpadke, tekstil ipd.. Večina takšnih primerov je bila ugotovljena pri večstanovanjskih objektih.

Doseganje okoljskih ciljev

V spodnji tabeli je prikazano doseganje okoljskih ciljev pri ločenem zbiranju komunalnih odpadkov, ki so bili v letu 2018 doseženi glede na osnutek Uredbe o ravnanju s komunalnimi odpadki (regija Zasavje):

Vrste – deleži odpadkov	Okoljski cilji ločenega zbiranja po Uredbi (v %)	Dejansko doseženi okoljski cilji (v %)
A - delež ločeno zbranih nenevarnih in nevarnih frakcij, brez odpadkov s klasifikacijskima številčkama 20 01 08 in 20 02 01, glede na celotno zbrano količino komunalnih odpadkov, oddanih v pripravo za ponovno uporabo ali recikliranje	26,7	33,8
B - delež ločeno zbranih kuhinjskih odpadkov, glede na celotno zbrano količino komunalnih odpadkov, oddanih v pripravo za ponovno uporabo ali recikliranje	9,1	14,3
C - delež prevzetih mešanih komunalnih odpadkov glede na celotno zbrano količino komunalnih odpadkov	64,1	51,9
SKUPAJ	100	100

Iz tabele je razvidno, da je družba v letu 2018 dosegla oz. preseгла okoljske cilje na področju ločenega zbiranja komunalnih odpadkov. Navedeno pomeni, da smo v letu

2017 že dosegli okoljske cilje, ki so po zgoraj navedeni Uredbi predvideni za »regijo Zasavje« po letu 2020.

Obdelava in odlaganje odpadkov

Predmetno dejavnost izvajamo v imenu in na račun CEROZ-a. Vse mešane komunalne odpadke zbrane v letu 2018 je prevzel CEROZ d.o.o.. Družbo so na podlagi Odloka o ustanovitvi javnega podjetja Center za ravnanje z odpadki Zasavja d.o.o., ustanovile občine Zagorje ob Savi, Trbovlje, Hrastnik, Litija in Radeče.

Vsi zbrani mešani komunalni odpadki so se pred odlaganjem obdelali oz. iz njih izločile uporabne frakcije odpadkov na sortirnici, preostanek odpadkov (cca 35%) pa delno odložil na medobčinsko odlagališče za nenevarne odpadke Unično v občini Hrastnik. Od skupno zbranih 2.752,7 ton mešanih komunalnih odpadkov, je ostanek po obdelavi cca 850 ton komunalnih odpadkov.

Poleg mešanih komunalnih odpadkov se je na medobčinsko odlagališče odlagal tudi elektrofiltrski pepel, ki nastaja pri proizvodnji toplotne energije v kotlarni Zagorje ter ostanki iz peskolovov, ki nastajajo na čistilni napravi.

Gradbeni odpadki, ki nastajajo pri opravljanju javnih služb, kot tudi tovrstni odpadki, ki so se odvažali po naročilu naročnikov, so se v letu 2018 prav tako predali Ceroz-u in sicer na lokaciji bivšega odlagališča Neža v Trbovljah. Količina predanih tovrstnih odpadkov v letu 2017 je znašala 264,74 ton.

Zaprto odlagališče za nenevarne odpadke »Kamnolom Zagorje

V zvezi z zaprtim občinskim odlagališče »kamnolom Zagorje« je bila dne 08.04.2011 s strani Agencije RS za okolje izdana odločba o zaprtju odlagališča nenevarnih odpadkov Kamnolom Zagorje (št. odločbe 35467-50/2004-53). Na predlog Občine Zagorje ob Savi kot lastnika odlagališča, je bila za upravljalca zaprtega odlagališča določena družba IGM Zagorje, d.o.o.. Predmetna odločba ni bila pravilno vročena družbi IGM Zagorje, d.o.o., v letu 2014 pa je družba IGM Zagorje, d.o.o., nepreklicno odstopila od namere upravljalca zaprtega odlagališča. S tem v zvezi je Občina Zagorje ob Savi kot lastnik odlagališča, določila za upravljalca zaprtega odlagališča Komunalo Zagorje, d.o.o..

V januarju 2017 je bilo s strani Agencije za okolje izdano Okoljevarstveno dovoljenje za zaprto odlagališče nenevarnih odpadkov »kamnolom Zagorje«. S tem v zvezi so se v letu 2018 izvajali vsi ukrepi, ki jih določa okoljevarstveno dovoljenje (obratovalni monitoring podzemnih vod, emisij snovi v zrak, meteoroloških parametrov, topografija območja odlagališča, pregled telesa odlagališča).

Ostalo

V okviru te enote so se izvajale tudi vzdrževalna dela na vozilih, delovnih strojih, kot tudi popravila kontejnerjev in zabojnikov.



3.3.6. POKOPALIŠKA IN POGREBNA DEJAVNOST

V letu 2016 je bil sprejet nov Zakon o pogrebni in pokopališki dejavnosti, v začetku leta 2019 pa je predviden sprejem Odloka o pokopališkem redu na območju občine Zagorje ob Savi. Na podlagi nove zakonodaje, smo v novembru 2017 pridobili dovoljenje za opravljanje pogrebne dejavnosti s strani Ministrstva za gospodarski razvoj in tehnologijo.

Družba ima v upravljanju naslednja pokopališča: Zagorje ob Savi, Izlake (staro, novo), Šentlambert, Zasavska gora, Podlipovica in Kolovrat (staro, novo). Na dan 31.12.2018 je bilo sklenjenih 3.112 pogodb za najem prostora za grob na pokopališčih, ki so v našem upravljanju. Novo sklenjenih pogodb letu 2018 je bilo 18, odpovedanih pogodb pa 8.

V letu 2018 je bilo na pokopališčih, ki so v upravljanju naše družbe opravljenih 165 pokopov (10 manj kot leto prej), od tega 155 žarnih (od tega dva raztrosa) in 10 klasičnih. Opravljene so bile tudi dodatne storitve v zvezi s pokopi na pokopališčih, ki niso v upravljanju naše družbe in sicer:

- Podkum – 3 žarni pokopi, 2 klasična pokopa,
- Vače – 2 žarna pokopa.

Opravljene so bile tudi pogrebne storitve (prevoz, oprema) za pokojnika, ki je bil pokopan na pokopališču Senovo.

Ostala vzdrževalna dela izvedena v letu 2018:

- tlakovanje dela prehodnih poti na novem pokopališču Izlake,
- vzdrževanje mrliških vežice na vseh pokopališčih,
- vzdrževalna dela na pokopališču (obrezovanje in odstranitev okrasnih grmovnic in dreves),
- redno urejanje in čiščenje pokopališč,
- dodatno urejanje pokopališč po večjem deževju oz. nalivih,
- odvoz odpadkov z vseh pokopališč,
- oskrba pokopališč z vodo,
- košnja zelenih površin v sklopu pokopališč,
- ureditev in polnjenje zabojnikov za pesek na pokopališčih.

V letu 2018 je bilo po posameznih pokopališčih na novo izdelanih oz. obnovljenih 42 grobov.

GROBOVI 2018	ZAGORJE	IZLAKE I	IZLAKE II	KOLOVRAT II
ŽARNI (NOVI)	15	1	8	2
SAMSKI (NOVI)	12		2	
DRUŽINSKI (OBNOVLJENI)	1			
ŽARNI (OBNOVLJENI)	0			
SAMSKI (OBNOVLJENI)	1			

V letu 2018 je bilo na vseh pokopališčih, ki so v upravljanju naše družbe zbranih:

- 19.510 kg mešanih komunalnih odpadkov (predani družbi Ceroz d.o.o.),
- 37.770 kg biorazgradljivih odpadkov (predani družbi Ceroz d.o.o.),
- 34.040 kg odpadnih nagrobnih sveč (predane pooblaščenim predelovalcem tovrstnih odpadkov – Prons d.o.o., Sveko d.o.o., Interseroh d.o.o.).



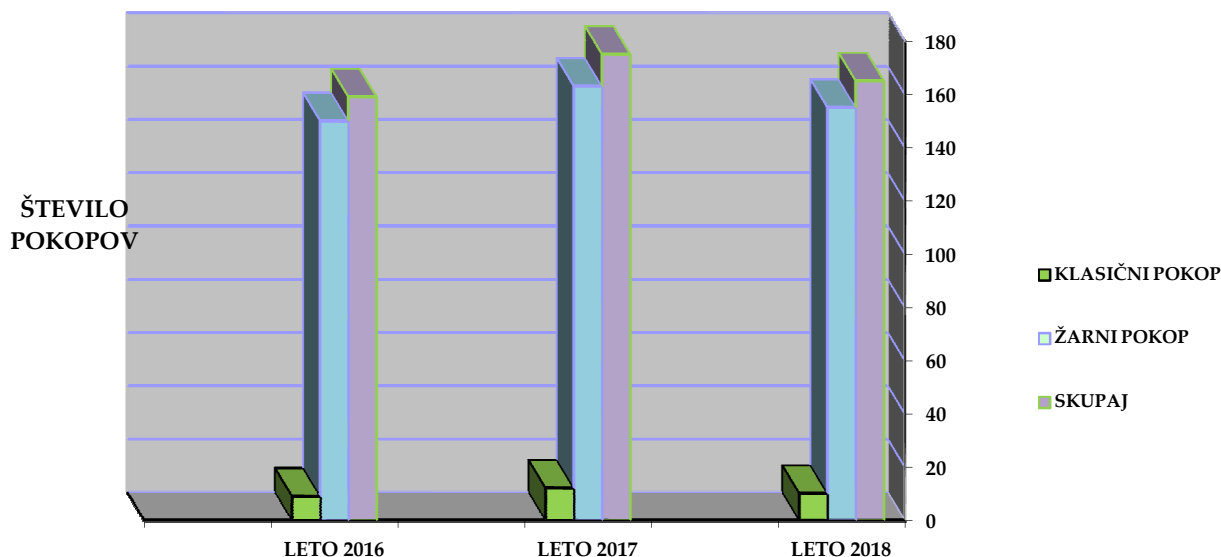
V naslednji tabeli je prikazano število pokopov na posameznih pokopališčih v letu 2018 in primerjava s preteklim letom.

POKOPALIŠČE	KLASIČNI POKOP				ŽARNI POKOP			
	2017	%	2018	%	2017	%	2018	%
ZAGORJE	8	6,0	5	4,2	126	94,0	115	95,8
IZLAKE	0	0	1	4,8	15	100	20	95,2
PODLIPOVICA	0	0	0	0	2	100	2	100
KOLOVRAT	4	33,3	4	26,7	8	66,7	11	73,3
ŠENTLAMBERT	0	0	0	0	2	100	4	100
SVETA GORA	0	0	0	0	10	100	3	100
SKUPAJ	12	6,9	10	6,1	163	93,1	155	93,9
VSE SKUPAJ 2017: 175								
VSE SKUPAJ 2018: 165								

V spodnji tabeli je prikazana vrsta in število pokopov po posameznih mesecih poročevalskega leta.

LETO 2018			
Mesec	Klasični pokop	Žarni pokop	Skupaj pokopov
Januar	0	12	12
Februar	1	12	13
Marec	1	17	18
April	1	15	16
Maj	2	10	12
Junij	2	15	17
Julij	1	8	9
Avgust	0	15	15
September	1	10	11
Oktober	1	12	13
November	0	12	12
December	0	17	17
SKUPAJ	10	155	165

V spodnjem grafu in tabeli je prikazano število opravljenih pokopov v zadnjih treh letih glede na vrsto pokopa.



Pomanjkanje pokopnih mest na pokopališču v Zagorju ob Savi

Število prostih pokopnih mest, na pokopališču v Zagorju ob Savi, predvsem za žarne pokope, se je v zadnjih letih zelo zmanjšalo. S to problematiko smo kot izvajalec gospodarske javne službe »urejanja pokopališč in oddajanje prostorov za grobove v najem«, sproti seznanjali lastnika infrastrukture, to je Občino Zagorje ob Savi.

Konec leta 2018 ja bilo na pokopališču Zagorje ob Savi na razpolago naslednje število prostih grobov :

- petintrideset (35) lokacij za grobove za žarni pokop. Letno se v povprečju odda med 13 in 15 novih lokacij za žarne grobove. Navedeno pomeni, da je trenutno na volje približno takšno število lokacij za žarne grobove, ki zadoščajo za obdobje dveh let.
- dvaindvajset (22) lokacij za samske grobove za klasični pokop. Letno se v povprečju odda med 6 in 8 novih lokacij za klasične grobove. Navedeno pomeni, da je trenutno na volje približno takšno število lokacij za klasične grobove, ki zadoščajo za obdobje treh let.

Investiranje v javno infrastrukturo je v pristojnosti lastnika infrastrukture. S tem v zvezi Občino Zagorje ob Savi že od konca leta 2008 vseskozi pozivamo, da takoj prične s postopki za zagotovitev novih pokopnih mest za žarne pokope na pokopališču Zagorje ob Savi ter zagotovitev le teh še v najkrajšem možnem času. V nasprotnem primeru v prihodnje na pokopališču v Zagorju ob Savi ne bo možno izvajati žarnih pokopov oz. se bodo lahko izvajali samo v primerih, ko svojci pokojnikov že razpolagajo z žarnim grobom. Poleg tega, bo potrebno pravočasno zagotoviti tudi pokopna mesta za klasične pokope.

3.3.7. JAVNE POVRŠINE

Dejavnost vzdrževanja javnih površin v občini Zagorje ob Savi se je izvajala v skladu s planom vzdrževanja kolektivnih objektov, občinskih cest in javne razsvetljave v občini Zagorje ob Savi za leto 2018 v obsegu, določenem s strani Oddelka za gospodarske javne službe Občine Zagorje ob Savi.

V okviru te enote so se izvajala tudi javna dela, ki so podrobneje opisana v poglavju »Javna dela občine Zagorje ob Savi« ter prevoz občanov z električnim vozilom »Helfar« od parka dr. Janeza Drnovška do Europarka.

Približna dolžina javnih poti, ki jih vzdržujemo znaša 58,1 km od tega v Zagorju 24,87 km, Kisovcu 8,7 km in Izlakah 24,53 km. Poleg navedenega se vzdržuje približno 32.000 m² zelenic, 17.913 m² pločnikov in 18.600 m² parkirišč. Čiščenje javnih površin se je izvajalo s strojem za pometanje, zaposlenimi delavci in delavci javnih del.

V okviru te enote se izvaja tudi vsakodnevni odvoz kosovnih odpadkov in čiščenje okrog ekoloških otokov (poltovorno vozilo in dva delavca). Po prenovi mestnega trga se tam vrši vsakodnevno čiščenje in vzdrževanje.

Enota razpolaga s tovornim vozilom, dvema poltovornima voziloma, dvema električnima voziloma ter tremi traktorji za izvajanje zimske službe.

Zimska služba na mestnih ulicah v Zagorju ob Savi se je izvajala s štirimi traktorji s skupno opremo štirih (4) plugov in štirih (4) posipalcev.

Poleg tega razpolagamo tudi z manjšo snežno frezo za odstranjevanje snega s pešpoti, ter za odstranjevanje snega s površin iz kamna (Cankarjev trg, Mestni trg del pločnikov...).

Posipni material za zimsko službo je zagotavlja naša družba na lokaciji kamnolom Borovnik v Kisovcu.

Letno in zimsko vzdrževanje kolektivnih objektov v KS Kisovec je v letu 2018 izvajal izvajalec, ki sta bila izbrana na podlagi zbiranja ponudb.

V preteklem letu se je obnavljala obstoječa in manjkajoča cestna prometna signalizacija, zamenjava in dodatna postavitve cestnih ogledal, obnovitev talnih označb in izdelava novih talnih označb (prehodi za pešce, avtobusna postajališča, parkirna mesta, kolesarska steza), postavitve prometne signalizacije za posamezna gradbišča v občini, zamenjava zastav na vpadnicah v občini. Ostale aktivnosti, ki so se izvajale:

- košnja občinskih zelenic z motornimi kosilnicami,
- obrezovanje žive meje in okopavanje grmovnic v parku,
- ročno pobiranje odvrženih odpadkov na javnih površinah,
- čiščenje tržnice in površin okrog tržnice,
- obešanje zastav na drogove javne razsvetljave ob občinskem in državnimi prazniki,
- asfaltiranje mestnih ulic in pločnikov (krpanje), večinoma zaradi poškodb po zimski službi, izgradnje novih oz. popravila obstoječih komunalnih vodov,
- vzdrževanje pločnikov ter zamenjava robnikov, poškodovanih pokrovov in jaškov,
- vzdrževanje kamnitih površin na območju mestnega trga, Cankarjevega trga, pred tržnico, pločnik ob Cesti zmage in Cesti Borisa Kidriča,
- odvoz kosovnih odpadkov z javnih površin,
- postavitve in praznjenje koškov za odpadke in pasje iztrebke na javnih površinah in Europarku,

- vzdrževanje otroških igrišč in peskovnikov,
- nameščanje transparentov,
- odvoz opuščenih vozil v skladu z odločbami občinske redarske službe,
- ključavničarska dela na področju javnih površin (popravilo ograj, znakov, drogov..),
- zimska služba na področju javnih površin.

V letu 2018 je bilo nabavljeno novo poltovorno vozilo ter manjši traktor s plugom in posipalcem za zimsko vzdrževanje javnih površin. Obstoječe poltovorno vozilo (Multicar) je bilo prodano.

Helfar

OD PARKA
DO PARKA

eHelfar

Odhodi iz Parka dr. Janeza Drnovška:
7.00, 8.00, 9.00, 10.00,
17.00, 18.00, 19.00 in 20.00 uri

Odhodi iz Evroparka:
7.50, 8.50, 9.50, 10.50,
17.30, 18.30, 19.30 in 20.50 uri

ZAGORSKA
DOLINA

100% električno vozilo

V letu 2018 je električno vozilo HELFAR pričelo z vožnjo 27. aprila, zaključilo pa 4. novembra, kar pomeni 180 dni prevozov. Dejansko so se prevozi izvajali 177 dni, tri dni pa se prevozi niso izvajali zaradi deževnega vremena.

Z vozilom HELFAR so upravljali trije vozniki in skupaj na relacijah:

- od Parka dr. Janeza Drnovška do Evroparka,
- od Parka dr. Janeza Drnovška do pokopališča Zagorje.

Prevoženih je bilo 7.085 km, kar pomeni približno 40 km dnevno.

V tem obdobju je bilo na omenjenih relacijah opravljeno 2119 prevozov potnikov, kar predstavlja cca. 12 potnikov dnevno. Skupno število prepeljanih potnikov se je v primerjavi z letom prej nekoliko zmanjšalo.

3.3.8. LOKALNE CESTE

Dejavnost vzdrževanja lokalnih cest v občini Zagorje ob Savi se je izvajala v skladu s planom vzdrževanja kolektivnih objektov, občinskih cest in javne razsvetljave v občini Zagorje ob Savi za leto 2018 v obsegu, določenem s strani Oddelka za gospodarske javne službe Občine Zagorje ob Savi.

Dolžina lokalnih cest v občini Zagorje ob Savi, ki jih vzdržuje naša družba znaša 128,59 km od tega je 37,50 km makadamskih in 91,09 km pa asfaltiranih.

V letu 2018 so bili za redno vzdrževanje lokalnih cest vključeni poleg redno zaposlenih delavcev še delavci javnih del. Za letno in zimsko vzdrževanje lokalnih cest je na razpolago tovorno vozilo, traktor ter poltovorno vozilo, ki se uporablja predvsem za pregledniško službo in intervencije.

Letno in zimsko vzdrževanje kolektivnih objektov v KS Kisovec je v letu 2018 izvajal izvajalec, ki je bil izbran na podlagi zbiranja ponudb.

Zimsko službo na lokalnih cestah za obdobje 2016-2019 izvaja osem (8) proizvajalcev, ki so bili izbrani na podlagi javnega naročila, kot tudi dobavitelj soli.

Dobavitelja peska za potrebe zimske službe se na podlagi zbiranja ponudb izbere za obdobje enega leta.

Poleg navedenega ima družba sklenjene še štiri (4) podjemne pogodbe (izvajanje zimske službe na lokalnih cestah v KS Mlinše-Kolovrat).

Za celotno izvajanje zimske službe na lokalnih cestah v občini Zagorje ob Savi je bilo tako zagotovljenih osem (8) tovornih vozil ter triindvajset (23) traktorjev z ustrezno opremo.

Posipni material za zimsko službo zagotavlja naša družba na eni lokaciji (kamnolom Borovnik Kisovec) za vse izvajalce zimske službe v občini.

Poleg pluženja in posipanja cest so se v okviru pripravljanih in zaključnih del zimske službe izvajala naslednja dela:

- nabava, postavitve in odstranjevanje obcestnih kolov,
- postavitve zimske prometne signalizacije,
- ureditev manjše deponije peska in soli na lokaciji bivših prostorov SVEA,
- priprava centralne deponije posipnega materiala,
- priprava manjših deponij na odročnejših in kritičnih odsekih za ročni posip cest.

V letu 2018 se je v okviru letnega vzdrževanja izvajala tudi košnja in rezanje vej ob lokalnih cestah in javnih poteh v občini.

V preteklem letu so se izvajala predvsem naslednja vzdrževalna dela:

- pregledi cest, izdelava ter popravilo drenaž,
- sodelovanje pri sanaciji plazov ob lokalnih cestah,
- zagotovitev prevoznosti cest po nalivih in neurjih,
- sanacija manjših usadov,
- popravilo propustov, jaškov,
- izdelava bankin ob modernizaciji cest,
- postavitve ogledal,
- krpanje udarnih jam, gramoziranje,
- nasutje in utrjevanje bankin,
- ročno in strojno čiščenje vozišča, muld, propustov, jarkov,
- ročna in strojna košnja in obsekovanje brežin,
- vzdrževanje in postavitve prometne signalizacije,
- izdelava plomb, popravilo zgornjega ustroja ceste (asfaltiranje).



3.3.9. JAVNA RAZSVETLJAVA

Vzdrževanje javnega razsvetljave v občini Zagorje ob Savi obsega 92 odjemnih mest. V okviru vzdrževanja javne razsvetljave so se v letu 2018 izvajala predvsem vzdrževalna dela, ki so potrebne za zagotavljanje nemotene, varnega in brezhibnega delovanja javne razsvetljave:

- zamenjava svetilk, dušilk in sijalk,
- zamenjava drogov javne razsvetljave,
- popravilo oziroma menjava sestavnih delov naprav za javno razsvetlavo,
- čiščenje in redno vzdrževanje drogov in drugih delov javne razsvetljave,
- nadzor nad stanjem drogov, svetilk in sijalk na terenu,
- redno vzdrževanje in kontrola prižigališč, nadzornih in krmilnih naprav, napeljave in razvodov javne razsvetljave,
- intervencijska dela na objektih in napravah javne razsvetljave,
- izvedba potrebnih del v okviru občinskega praznika,
- električarska dela, povezana z delovanjem naprav javne razsvetljave,
- druga dela, ki jih je določa Občina.

Tako je bilo med drugim v letu 2018 zamenjanih:

- 358 sijalk (15-živosrebrnih, 80-metal halogenih, 105-natrijevih, 23-led, 112-fluorescentnih, 8-kompaktno fluorescentnih, 11-halogenska- semafor, 4-traffic),
- 115 dušilk,
- 104 vžigalnih tuljav,
- 45 varovalk,
- večje število vžigalnih tuljav, odcepnih spon, zaščitnih stekel, zateznih sponk, konzol, kontaktorjev, luxomatov, podnožij varovalk, ipd..

Zamenjanih oz. dodatno položenih je bilo 2.864 m kablov (1.469 m- kabel zračni, 302 m- kabel PGP instalacijski, 1.093 m- kabel zemeljski), 6 drogov (lesenih).

Poleg navedenih del je bila s pomočjo podizvajalca izvedena tudi celotna novoletna okrasitev v občini Zagorje ob Savi v skladu s programom, ki ga je določila občina (popravilo opreme, okrasitev, priprava prireditvenega prostora, postavitve omarič, demontaža in skladiščenje opreme...).

V letu 2018 so se v okviru te dejavnosti izvajala tudi naslednja dela:

- postavitve elektro omarič, osvetlitve prireditvenih prostorov, dežurstva na prireditvah (novoletne prireditve, miklavževanje, božično mesto, novo leto kresovanje, pustovanje, dan državnosti, občinski praznik),
- obrezovanje in žaganje drevja okrog luči ob lokalnih cestah in javnih poteh,
- čiščenje snega na drogovih večjega razpona,
- storitve z avtodvigalom za potrebe fizičnih in pravnih oseb,
- vzdrževalna dela na električnih instalacijah pokopaliških objektih, delavniških prostorov, kotlarne, upravne zgradbe družbe, objektov vodooskrbe, ČN in tržnice,
- popravila in nastavitve semaforjev,
- kontrole PCR-jev,
- popravila drogov javne razsvetljave,
- montaže ter demontaže radarjev, vzdrževanje radarskih tabel, nalaganje podatkov,

- obdelava podatkov, nastavitve,
- čiščenje kamer na javnih površinah,
 - pregledi prehodnosti kanalizacije javne razsvetljave,
 - ažuriranje katastra javne razsvetljave,
 - pregledi in popravila varnostne razsvetljave (delavnice, čistilna naprava, kotlarna, mrliške vežice),
 - obešanje in snemanju zastav in transparentov,
 - vzdrževanje fontane na mestni ploščadi.

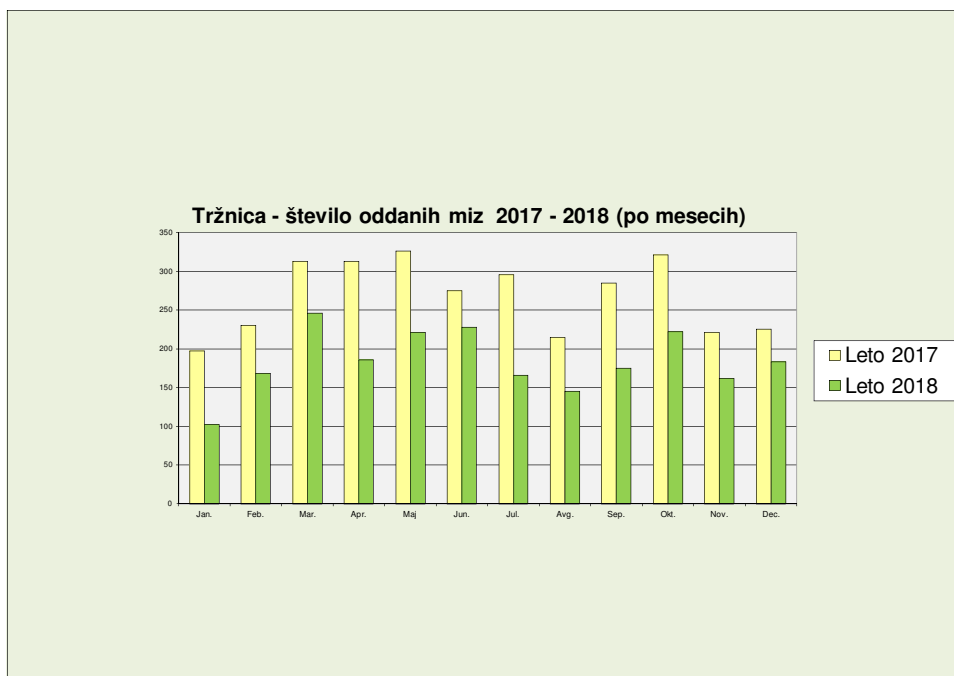
3.3.10. TRŽNICA

V letu 2018 je bilo na tržnici sklenjenih 27 najemnih pogodb za najem stojnic, kar je 40 manj kot leto prej.

V poročevalskem letu je na tržnici oddanih v najem 2.204 prodajnih mest kar je 1.013 manj kot v letu 2017.

Raznolikost ponudbe je bila v letu 2018 v primerjavi s prejšnjimi podobna, povečala se je prodaja mesnih izdelkov. Redna je bila tudi ponudba sadja in zelenjave, mesnin, mleka in mlečnih izdelkov, rib in morskih sadežev, medu, testenin, jajc, vina, kruha, peciva in slaščic. V letu 2018 smo pridobili stalnega ponudnika mesa in mesnih izdelkov.

V nadaljevanju je iz grafikona razvidno gibanje in primerjava števila prodajalcev po mesecih leta 2017 in 2018:



3.4. NABAVA IN JAVNA NAROČILA

Naročila materiala, storitev in gradenj se izvaja v skladu z Zakonom o javnem naročanju (ZJN-3), področje javnih naročil male vrednosti je urejeno z internimi Pravili o oddaji naročil male vrednosti (april 2016).

Postopek oddaje javnih naročil male vrednosti se ne uporabljajo za naročila, katerih vrednost je nižja od 20.000,00 EUR za blago in storitve ter 40.000,00 EUR za gradnje.

Za infrastrukturno področje se postopek oddaje naročil male vrednosti ne uporabljajo za naročila, katerih vrednost je nižja od 50.000,00 EUR za blago in storitve ter 100.000,00 EUR za gradnje.

V takšnih primerih se naročilo odda ponudniku z naročilnico, o teh naročilih pa se vodi le evidenca. Praviloma se tudi za takšna naročila pridobijo vsaj dve ponudbi.

Postopek javnega naročila male vrednosti se uporabi v primerih, ko znaša vrednost od 20.000,00 EUR do 144.000,00 EUR za blago in storitve ter od 40.000,00 EUR do 500.000,00 EUR za gradnje.

Za infrastrukturno področje se postopek oddaje naročil male vrednosti uporabi v primerih, ko znaša vrednost od 50.000,00 EUR do 443.000,00 EUR za blago in storitve ter od 100.000,00 EUR do 1.000.000,00 EUR za gradnje.

Nad navedenimi vrednostmi se izvede postopek javnega naročila v skladu z zakonom.

V letu 2018 je bil izveden en javni razpis oz. postopek oddaje javnega naročila za:

- okvirni sporazum za nakup električne energije z deležem električne energije iz obnovljivih virov in/ali soproizvodnje električne energije z visokim izkoristkom za obdobje štirih let.

Za predmetno javno naročilo je bil sklenjen skupni dogovor (13 izvajalcev javnih služb) ter za izvedbo postopka pooblaščen Komunalna Novo mesto d.o.o..

Letna vrednost javnega naročila znaša okvirno 33.000,00 EUR (brez DDV).

Javni razpis je bil objavljen v Uradnem listu RS (portal javnih naročil). Ponudbo so oddali trije (3) ponudniki. Pri izvedbi postopka ni bilo pritožb.

Poleg tega je bil v letu 2018 izveden en postopek naročila male vrednosti za dobavo blaga oz. izvedbo storitev in sicer:

- dobava smetarskega vozila za komunalne odpadke z nadgradnjo najmanj 11,5 m³ z mehanizmom za praznjenje posod prostornine 80-1100 litrov (pogodbena vrednost 154.300,00 EUR -brez DDV).

Ponudbo je oddal en ponudnik, pri izvedbi postopka naročila male vrednosti ni bilo pritožb.



Smetarsko vozilo Mercedes-Kirchhoff Atego 1530



Traktor Lamborghini EGO 55



3.5. VARNOST IN ZDRAVJE PRI DELU

V letu 2018 smo vodili predpisane in zahtevane evidence s področja varnosti in zdravja pri delu. Na področju izvajanja zdravstvenih pregledov zaposlenih smo sodelovali z Medicino dela, prometa in športa d.o.o. Zagorje ob Savi.

Z družbo SINT d.o.o. iz Trbovelj smo imeli sklenjeno Pogodbo o opravljanju strokovnih nalog s področja varnosti in zdravja pri delu, varstva pred požarom in varstva okolja.

Delavci družbe SINT d.o.o. so opravljali redne in kontrolne preglede in preskuse delovne opreme, kot tudi redne in kontrolne preglede in meritve zaščite pred previsoko napetostjo dotika in funkcionalne preizkuse električnih naprav in instalacij naših objektov. Poleg navedenega so njihovi uslužbenci izvajali usposabljanja naših delavcev in preverjali njihovo znanje in usposobljenost s področja varnosti in zdravja pri delu ter požarnega varstva in sicer za redno zaposlene delavce, brezposelne osebe, vključene v program izvajanja javnih del in zaposlene na podlagi pogodbe o zaposlitvi za določen čas.

Zdravstveni pregledi v letu 2018:

Vrsta zdravstvenega pregleda	število napotitev
Obdobni	20
Predhodni	10
Ciljani	4
Predhodni – javna dela	11
Ciljani – javna dela	1

3.5.1. POŠKODBE PRI DELU

V letu 2018 smo prijavi 2 poškodbi pri delu (Obrazec ER - 8). Delavec v rednem delovnem razmerju je bil v bolniškem stažu 456 ur oziroma 57 dni, delavec zaposlen preko javnih del pa 96 ur oziroma 12 dni.

3.5.2. VARSTVO PRED POŽAROM

3.5.2.1. Pregledi in preizkusi gasilnih aparatov

V letu 2018 so člani Prostovoljnega gasilskega društva Zagorje - mesto opravljali redne preglede in preizkuse gasilnih aparatov, in sicer: 47 ročnih gasilnih aparatov, en prevozni aparat 50 kg in 23 gasilnih aparatov iz vozil in delovnih strojev.

3.5.2.2. Pregled zunanjega hidrantnega omrežja



Hidrante zunanjega hidrantnega omrežja, ki je v upravljanju družbe so člani PGD Zagorje – mesto tudi v letu 2018 pregledali in preizkusili, in sicer skupaj 378 zunanjih nadtalnih in podtalnih hidrantov.

Vse pomanjkljivosti, ki se ugotovijo na letnih pregledih in preskusih zunanjih hidrantov v našem upravljanju redno odpravljamo.

3.5.2.3. Požari

V letu 2018 na območju družbe ni bilo požarov.



4. RAČUNOVODSKO POROČILO

4.1. RAČUNOVODSKI IZKAZI

4.1.1. BILANCA STANJA

Javno podjetje Komunala Zagorje, d.o.o. BILANCA STANJA		v EUR (brez centov)		indeks
		31.12.2018	31.12.2017	18/17
S R E D S T V A		2.349.010	2.324.910	101
A. DOLGOROČNA SREDSTVA (I+II+III+IV+V+VI)		1.311.931	1.220.973	107
I. NEOPREDMETENA SREDSTVA IN DOLG. AKTIVNE ČASOVNE RAZMEJ. (1 do 5):		25.703	27.740	93
del oo	1. Dolgoročne premoženjske pravice	25.112	27.525	91
del oo	2. Dobro ime	0	0	0
del 13	3. Predujmi za neopredmetena sredstva	0	0	0
del oo	4. Dolgoročno odloženi stroški razvijanja	0	0	0
del oo	5. Druge dolgoročne aktivne časovne razmejitve	591	215	275
II. OPREDMETENA OSNOVNA SREDSTVA (1 do 4):		1.252.992	1.158.543	108
	1. Zemljišča in zgradbe	566.648	572.513	99
o2	a) zemljišča	75.114	75.114	100
o2,o3	b) zgradbe	491.534	497.399	99
o4,o5	2. Proizvajalne naprave in stroji	640.529	533.526	120
o4,o5	3. Druge naprave in oprema	31.297	36.470	86
o2,o4	4. Opredmetena osnovna sredstva, ki se pridobivajo	14.518	16.034	91
o2,o4	a) opredmetena osnovna sredstva v gradnji in izdelavi	14.518	16.034	91
del 13	b) predujmi za pridobitev opredmetenih osnovnih sredstev	0	0	0
o1	III. NALOŽBENE NEPREMIČNINE	33.236	34.690	96
IV. DOLGOROČNE FINANČNE NALOŽBE (1 do 2):		0	0	0
	1. Dolgoročne finančne naložbe, razen posojil	0	0	0
del o6	a) druge delnice in deleži	0	0	0
del o6	b) druge dolgoročne finančne naložbe	0	0	0
	2. Dolgoročna posojila	0	0	0
o7	a) dolgoročna posojila drugim	0	0	0
V. DOLGOROČNE POSLOVNE TERJATVE (1 do 2):		0	0	0
del o8	1. Dolgoročne poslovne terjatve do kupcev	0	0	0
del o8	2. Dolgoročne poslovne terjatve do drugih	0	0	0
o9	VI. ODLOŽENE TERJATVE ZA DAVEK	0	0	0
B. KRATKOROČNA SREDSTVA (I+II+III+IV+V)		1.034.905	1.103.357	94
67	I. SREDSTVA (SKUPINE ZA ODTUJITEV) ZA PRODAJO	0	0	0
II. ZALOGE (1 do 2):		20.188	20.603	98
30,32	1. Material	20.188	20.603	98
del 13	2. Predujmi za zaloge	0	0	0
III. KRATKOROČNE FINANČNE NALOŽBE (1 do 2):		0	0	0
	1. Kratkoročne finančne naložbe, razen posojil	0	0	0
del 17	a) druge kratkoročne finančne naložbe	0	0	0
	2. Kratkoročna posojila	0	0	0
del 07,18	a) kratkoročna posojila drugim	0	0	0
IV. KRATKOROČNE POSLOVNE TERJATVE (1 do 2):		830.990	908.267	91
12,del 13,15	1. Kratkoročne poslovne terjatve do kupcev	790.112	856.867	92
13,14,15,16	2. Kratkoročne poslovne terjatve do drugih	40.878	51.400	80
10,11	V. DENARNA SREDSTVA	183.727	174.487	105
19	C. KRATKOROČNE AKTIVNE ČASOVNE RAZMEJITVE	2.174	580	375
del 99	Zabilančna sredstva	18.170.778	18.908.442	96



		v EUR (brez centov)		indeks
		31.12.2018	31.12.2017	18/17
O B V E Z N O S T I D O V I R O V S R E D S T E V		2.349.010	2.324.910	101
A. KAPITAL (I+II+III+IV+V+VI+VII)		1.237.880	1.241.362	100
I. VPOKLICANI KAPITAL		236.030	236.030	100
90	1. Osnovni kapital	236.030	236.030	100
II. KAPITALSKE REZERVE		250.446	250.446	100
III. REZERVE IZ DOBIČKA (1 do 2):		744.258	732.635	102
del 92	1. Zakonske rezerve	23.603	23.603	100
del 92	2. Druge rezerve iz dobička	720.655	709.032	102
IV. REVALORIZACIJSKE REZERVE		0	0	0
V. REZERVE NASTALE ZARADI VREDNOTENJA PO POŠTENI VREDNOSTI		-25.701	-19.372	133
del 93	VI. PRENESENI ČISTI POSLOVNI IZID	0	0	0
del 93	VII. ČISTI POSLOVNI IZID POSLOVNEGA LETA	32.847	41.623	79
B. REZERVACIJE IN DOLG. PASIVNE ČASOVNE RAZMEJITVE (1 do 3)		314.332	290.500	108
del 96	1. Rezervacije za pokojnine in podobne obveznosti	288.849	276.889	104
del 96	2. Druge rezervacije	0	0	0
del 96	3. Dolgoročne pasivne časovne razmejitve	25.483	13.611	187
C. DOLGOROČNE OBVEZNOSTI (I+II+III)		93.334	0	0
I. DOLGOROČNE FINANČNE OBVEZNOSTI (1 do 2)		93.334	0	0
del 97	1. Dolgoročne finančne obveznosti do bank	93.334	0	0
del 97	2. Druge dolgoročne finančne obveznosti	0	0	0
II. DOLGOROČNE POSLOVNE OBVEZNOSTI (1 do 4)		0	0	0
del 98	1. Dolgoročne poslovne obveznosti do dobaviteljev	0	0	0
del 98	2. Dolgoročne menične obveznosti	0	0	0
del 98	3. Dolgoročne poslovne obveznosti na podlagi predujmov	0	0	0
del 98	4. Druge dolgoročne poslovne obveznosti	0	0	0
del 98	III. ODLOŽENE OBVEZNOSTI ZA DAVEK	0	0	0
Č. KRATKOROČNE OBVEZNOSTI (I+II+III)		703.464	783.394	90
I. OBVEZNOSTI, VKLJUČENE V SKUPINE ZA ODTUJITEV		0	0	0
II. KRATKOROČNE FINANČNE OBVEZNOSTI (1 do 2)		46.666	46.688	100
del 27	1. Kratkoročne finančne obveznosti do bank	46.666	46.688	100
del 27	2. Druge kratkoročne finančne obveznosti	0	0	0
III. KRATKOROČNE POSLOVNE OBVEZNOSTI (1 do 4)		656.798	736.706	89
del 22,23	1. Kratkoročne poslovne obveznosti do dobaviteljev	467.594	530.948	88
	2. Kratkoročne menične obveznosti	0	0	0
del 23	3. Kratkoročne poslovne obveznosti na podlagi predujmov	5.342	4.307	124
24,25,26,28	4. Druge kratkoročne poslovne obveznosti	183.862	201.451	91
D. KRATKOROČNE PASIVNE ČASOVNE RAZMEJITEVE		0	9.654	0
del 99	Zabilančne obveznosti	18.170.778	18.908.442	96



4.1.2. IZKAZ CELOTNEGA VSEOBSEGAJOČEGA DONOSA

Javno podjetje Komunala Zagorje, d.o.o.			
IZKAZ CELOTNEGA VSEOBSEGAJOČEGA DONOSA (različica I SRS 21)	v EUR (brez centov)		
POSTAVKA	1.1.do 31.12. 2018	1.1.do 31.12. 2017	indeks 18/17
1. ČISTI PRIHODKI OD PRODAJE (domači trg)	4.261.827	4.154.387	103
a) prihodki gospodarskih javnih služb (7600+76000+76010+7601+7606+7607+7608+7652+7653+7654)	4.094.554	3.979.917	103
b) prihodki drugih dejavnosti (7602+7605+7650+7651)	167.273	174.470	96
2. SPREMEMBA VREDNOSTI ZALOG PROIZV. IN NEDOKON.PROIZV.	0	0	0
3. USREDSTVENI LASTNI PROIZVODI IN LASTNE STORITVE (790)	0	0	0
4. DRUGI POSLOVNI PRIHODKI (s prevrednotovalnimi posl.prihodki)	219.638	198.248	111
a) državne podpore (subvencije) - (7661+7680+7681+7682+7683+7687+7688+7689+76890)	188.405	179.352	105
b) drugi poslovni prihodki (7684+7685+7686+769)	31.233	18.896	165
KOSMATI DONOS OD POSLOVANJA (1 ± 2+3+4)	4.481.465	4.352.635	103
5. STROŠKI BLAGA, MATERIALA IN STORITEV	2.241.987	2.249.045	100
a) nabavna vrednost prodanega blaga in materiala (sk.70)	0	0	0
b) stroški porabljenega materiala (sk.40)	542.865	580.095	94
c) stroški storitev (sk. 41)	1.699.122	1.668.950	102
~ stroški najemnin za infrastrukturo	764.646	749.343	102
~ stroški drugih storitev	934.476	919.606	102
6. STROŠKI DELA	1.918.539	1.829.489	105
a) stroški plač (470,471)	1.316.553	1.262.271	104
b) stroški socialnih zavarovanj (472,474)	253.572	243.073	104
~ od tega stroški pokojninskih zavarovanj	134.212	128.952	104
c) drugi stroški dela (473,475,476,479)	348.414	324.145	107
7. ODPISI VREDNOSTI	205.271	188.835	109
a) amortizacija (sk.43)	171.764	156.712	110
b) prevrednotovalni poslovni odhodki pri neopredm. OS in opredmetenih OS (720)	267	494	54
c) prevrednotovalni poslovni odhodki pri obratnih sredstvih (721,722,723)	33.240	31.629	105
8. DRUGI POSLOVNI ODHODKI	60.635	61.667	98
a) rezervacije (sk.44)	0	0	0
b) drugi stroški (sk.48)	60.635	61.667	98
9. FINANČNI PRIHODKI IZ DELEŽEV	0	0	0
a) drugi finančni prihodki iz drugih naložb (del 77)	0	0	0
10.FINANČNI PRIHODKI IZ DANIH POSOJIL	0	0	0
11.FINANČNI PRIHODKI IZ POSLOVNIH TERJATEV	12.130	9.480	128
a) finančni prihodki iz poslovnih terjatev do drugih (del 77)	12.130	9.480	128
12. FINANČNI ODHODKI IZ OSLABITVE IN ODPISOV FINAN. NALOŽB	0	0	0
13. FINAČNI ODHODKI IZ FINANČNIH OBVEZNOSTI	2.955	2.964	100
a) finančni odhodki iz posojil, prejetih od bank (741)	463	1.326	35
b) finančni odhodki iz drugih finančnih obveznosti (743)	2.492	1.638	152
14. FINANČNI ODHODKI IZ POSLOVNIH OBVEZNOSTI	3.520	1.521	231
a) finančni odhodki iz obveznosti do dobaviteljev in meničnih obveznosti (745)	993	1.521	65
b) finančni odhodki iz drugih poslovnih obveznosti (746)	2.527	0	0
15. DRUGI PRIHODKI (786,787,788,789)	5.832	13.680	43
16. DRUGI ODHODKI (752,753,758,759)	31.891	211	15114
POSLOVNI IZID (1 ± 2+3+4-5-6-7-8+9+10+11-12-13-16-14+15) dobiček/izguba	34.629	42.063	82
17. DAVEK IZ DOBIČKA	0	0	0
18. ODLOŽENI DAVKI	0	0	0
19.ČISTI POSLOVNI IZID OBRAČUNSKEGA OBDOBJA	34.629	42.063	82
20.SPREMEMBE PRESEŽKA IZ PREVREDNOTENJA NEOPRE.SRED.IN OPRED.OSN.SRED.	0	0	0
21. SPREMEMBA PRESEŽKA IZ PREVRED.FINAN. SRED.RAZPOLOŽLJIVIH ZA PRODAJO	0	0	0
22. DOBIČEK IN IZGUBE, KI IZHAJAJO IZ PREVEDBE RAČ.IZKAZOV PODJETIJ V TUJINI	0	0	0
23. DRUGE SESTAVINE VSEOBSEGAJOČEGA DONOSA-aktuarski dobički/izgube-zasluzki zaposlenih	-25.701	-19.372	133
24. CELOTNI VSEOBSEGAJOČI DONOS OBRAČUNSKEGA OBDOBJA	8.927	22.691	39



4.1.3. IZKAZ DENARNIH TOKOV – II različica

Javno podjetje Komunala Zagorje, d.o.o.			
IZKAZ DENARNIH TOKOV (II. različica)		v EUR	(brez centov)
		2018	2017
A.	DENARNI TOKOVI PRI POSLOVANJU		
a)	Postavke iz izkaza poslovnega izida	268.067	263.255
	Poslovni prihodki (razen za prevrednotenje) in finančni prihodki iz posl. terjatev	4.473.427	4.361.308
	Poslovni odhodki brez amortizacije (razen za prevredn.) in finančni odhodki iz posl. obv.	-4.205.360	-4.098.053
	Davki iz dobička in drugi davki, ki niso zajeti v poslovnih odhodkih	0	0
b)	Spremembe čistih obratnih sredstev (in časovnih razmejitev, rezervacij ter odloženih terjatev in obveznosti za davek) poslovnih postavk bilance stanja	-60.386	-70.820
	Začetne manj končne poslovne terjatve	43.771	-106.020
	Začetne manj končne aktivne kratk. časovne razmejitve	-1.970	2.448
	Začetne manj končne odložene terjatve za davek	0	0
	Začetna manj končna sredstva (skupine za odtujtev) za prodajo	0	0
	Začetne manj končne zaloge	415	1.244
	Končni manj začetni poslovni dolgovi	-55.196	68.271
	Končne manj začetne pasivne časovne razmejitve in rezervacije	-47.406	-36.763
	Končne manj začetne odložene obveznosti za davek	0	0
c)	Positiven denarni izid pri poslovanju (a + b)	207.681	192.435
B.	DENARNI TOKOVI PRI INVESTIRANJU		
a)	Prejemki pri investiranju	26.000	14.487
	Prejemki od odtujitve neopredmetenih sredstev	0	0
	Prejemki od odtujitve opredmetenih osnovnih sredstev	26.000	14.487
	Prejemki od odtujitve naložbenih nepremičnin	0	0
	Prejemki od odtujitve dolgoročnih finančnih naložb	0	0
	Prejemki od odtujitve kratkoročnih finančnih naložb	0	0
b)	Izdatki pri investiranju	-287.316	-151.776
	Izdatki za pridobitev neopredmetenih sredstev	-2.738	-5.411
	Izdatki za pridobitev opredmetenih osnovnih sredstev	-284.578	-146.365
	Izdatki za pridobitev naložbenih nepremičnin	0	0
	Izdatki za pridobitev dolgoročnih finančnih naložb	0	0
	Izdatki za pridobitev kratkoročnih finančnih naložb	0	0
c)	Negativen denarni izid pri investiranju (a + b)	-261.316	-137.289
C.	DENARNI TOKOVI PRI FINANCIRANJU		
a)	Prejemki pri financiranju	140.000	0
	Prejemki od vplačanega kapitala	0	0
	<i>Prejemki od povečanja dolgoročnih dolgov za sredstva v upravljanju</i>	0	0
	Prejemki od povečanja dolgoročnih finančnih obveznosti	140.000	0
	Prejemki od povečanja kratkoročnih finančnih obveznosti	0	0
b)	Izdatki pri financiranju	-77.125	-69.175
	Izdatki za dane obresti, ki se nanašajo na financiranje	-437	-2.519
	Izdatki za vračila kapitala	0	0
	Izdatki za odplačila dolgoročnih finančnih obveznosti	0	0
	Izdatki za odplačila kratkoročnih finančnih obveznosti	-46.688	-46.656
	Izdatki za izplačila dividend in drugih deležev v dobičku	-30.000	-20.000
c)	Negativen denarni izid pri financiranju (a + b)	62.875	-69.175
Č.	Končno stanje denarnih sredstev	183.727	174.487
x)	Denarni izid v obdobju (seštevek prebitkov Ac, Bc in Cc)	9.240	-14.029
y)	Začetno stanje denarnih sredstev	174.487	188.516



4.1.4. IZKAZ GIBANJA KAPITALA

IZKAZ GIBANJA KAPITALA ZA LETO 2018	I. Vpoklicani kapital	III. Kapitalne rezerve			Rezeve iz dobička			IV. Revalorizirane rezerve	V. Rezerve, nastale zaradi vrednotenja po poštenu vrednosti	VI. Preneseni čisti poslovni izid		VII. Čisti poslovni izid poslovnega leta		Skupni kapital
		Osnovni kapital	Zakonske rezerve	Reserve za lastne delnice/deleže	Lastne delnice/deleži odbitek	Statutne rezerve	Druge rezerve iz dobička			Preneseni čisti dobiček	Prenesena čista izguba poslovnega leta	Čisti dobiček poslovnega leta	Čista izguba poslovnega leta	
v EUR (brez centov)	I/1	III/1	III/2	III/3	III/4	III/5	IV	V	VI/1	VI/2	VIII/1	VII/2	VIII	
A.1. Stanje konec prejšnjega poročevalskega obdobja	236.030	23.603	0	0	0	709.032	0	-19.372	0	0	41.623	0	1.241.362	
A.2. Začetno stanje poročevalskega obdobja	236.030	23.603	0	0	0	709.032	0	-19.372	0	0	41.623	0	1.241.362	
B.1. Spremembe lastniškega kapitala	0	0	0	0	0	0	0	0	0	0	-30.000	0	-30.000	
g. Izplačilo dividend	0	0	0	0	0	0	0	0	0	0	-30.000	0	-30.000	
B.2. Celotni vseobsegajoči donos poročevalskega obdobja	0	0	0	0	0	0	0	-6.329	0	-1.782	34.629	0	26.518	
a. Vnos čistega poslovnega izida poročevalskega obdobja	0	0	0	0	0	0	0	0	0	-1.782	34.629	0	32.847	
d. Druge sestavine vseobsegajočega donosa poročevalskega obdobja	0	0	0	0	0	0	0	-6.329	0	0	0	0	-6.329	
B.3. Spremembe v kapitalu	0	0	0	0	0	11.623	0	0	0	1.782	-13.405	0	0	
c. Razporeditev dela čistega dobička za oblikovanje dodatnih rezerv po sklepu skupščine	0				11.623						-11.623		0	
č. Poravnava izgube kot odbitna postavka kapitala	0	0	0	0	0	0	0	0	0	1.782	-1.782	0	0	
C. Končno stanje poročevalskega obdobja	236.030	23.603	0	0	0	720.655	0	-25.701	0	0	32.847	0	1.237.880	



IZKAZ GIBANJA KAPITALA ZA LETO 2017	I. Vpoklicani kapital		I. Kapitalne rezerve		III. Rezerve iz dobitka			IV. Revalorizirane rezerve		V. Rezerve, nastale zaradi vrednotenja p.o. poštene vrednosti		VI. Preneseni čisti dobiček		VII. Čisti poslovni izid		Skupni kapital
	I/1	II	III/1	III/2	III/3	III/4	III/5	IV	V	VI/1	VI/2	VII/1	VII/2	VIII		
v EUR (brez centov)																
A.1. Stanje konec prejšnjega poročevalskega obdobja	236.030	250.446	23.603	0	0	0	679.797	0	-15.688	0	49.235	0	49.235	0	1.223.423	
A.2. Začetno stanje poročevalskega obdobja	236.030	250.446	23.603	0	0	0	679.797	0	-15.688	0	49.235	0	49.235	0	1.223.423	
B.1 Spremembe lastniškega kapitala	0	0	0	0	0	0	0	0	0	0	0	0	0	0	-20.000	
g. Izplačilo dividend	0	0	0	0	0	0	0	0	0	0	0	0	0	0	-20.000	
B.2. Celotni vseobsegajoči donos poročevalskega obdobja	0	0	0	0	0	0	0	0	-3.684	0	-440	0	-440	0	37.939	
a. Vnos čistega poslovnega izida poročevalskega obdobja	0	0	0	0	0	0	0	0	0	0	-440	0	-440	0	41.623	
d. Druge sestavine vseobsegajočega donosa poročevalskega obdobja	0	0	0	0	0	0	0	0	-3.684	0	0	0	0	0	-3.684	
B.3. Spremembe v kapitalu	0	0	0	0	0	0	29.235	0	0	0	440	0	-29.675	0	0	
c. Razporeditev dela čistega dobitka za oblikovanje dodatnih rezerv po sledu skupščine	0	0	0	0	0	0	29.235	0	0	0	0	0	-29.235	0	0	
č. Poravnava izgube kot obitna postavka kapitala	0	0	0	0	0	0	0	0	0	0	440	0	-440	0	0	
C. Končno stanje poročevalskega obdobja	236.030	250.446	23.603	0	0	0	709.032	0	-19.372	0	0	0	41.623	0	1.241.362	



Izkaz gibanja kapitala družbe Komunalna Zagorje, d.o.o. za leto 2018

V letu 2017 je bil dosežen poslovni izid – čisti dobiček v višini 34.629 EUR.

Čisti dobiček poslovnega leta 2018 uprava ni razporedila na podlagi 3. točke 64. člena ZGD-1, ker družba že dosega 10% zakonskih rezerv osnovnega kapitala družbe.

Skupščina družbe je v letu 2018 sprejela sklep, da se bilančni dobiček poslovnega leta 2017 v višini 11.623 EUR razporedi v druge rezerve iz dobička, dobiček v višini 30.000 EUR pa se nakaže v proračun občine Zagorje ob Savi.

Pojasnilo izkaz gibanja kapitala v zvezi z rezervacijami za odpravnine in jubilejne nagrade:

1. v postavki B. 2. D-druge sestavine vseobsegajočega donosa poročevalskega obdobja prikazuje znesek -6.329 EUR in pomeni aktuarsko izgubo pri izračunu rezervacij za odpravnine ob upokojitvi za leto 2018,
2. v postavki B.2. a-prenesena čista izguba, pomeni izgubo v prenesenem poslovnem izidu zaradi odhodov in upokojitve delavcev v letu 2018,
3. v postavki B.3. č-poravnana izgube kot odbitna postavka kapitala, pomeni pokrivanje navedene izgube iz čistega dobička tekočega leta.

4.1.5. IZKAZ BILANČNEGA DOBIČKA (kot priloga Izkaza gibanja kapitala)

BILANČNI DOBIČEK V LETU 2018		v EUR (brez centov)
a) Čisti poslovni izid poslovnega leta (dobiček/izguba)		34.629
b) Preneseni čisti dobiček (bilančni dobički iz preteklih let ki še niso bili razporejeni)/ prenesena čista izguba	-	1.782
c) Zmanjšanje rezerv iz dobička		0
č) Povečanje rezerv iz dobička po sklepu uprave (zakonskih rezerv, rezerv za lastne deleže in statutarnih rezerv)		0
d) Povečanje rezerv iz dobička po odločitvi uprave in nadzornega sveta (drugih rezerv iz dobička)		0
e) BILANČNI DOBIČEK (a+b+c-č-d) / BILANČNA IZGUBA		32.847

4.1.6. PREDLOG SKLEPA SKUPŠČINE O RAZPOREDITVI BILANČNEGA DOBIČKA

Ugotovitev bilančnega dobička:

Bilančni dobiček družbe Komunalna Zagorje, d.o.o. za leto 2018, (tabela zgoraj), znaša 32.847 EUR. Razporeditev bilančnega dobička:

Predlog sklepa:

Bilančni dobiček poslovnega leta 2018, v višini 32.847 EUR, se uporabi za druge rezerve iz dobička.

Obrazložitev predloga sklepa:

Po 64. členu ZGD-1 mora družba oblikovati zakonske rezerve v takšni višini, da le-te znašajo najmanj 10% osnovnega kapitala. Za našo družbo znesek 10 % osnovnega kapitala predstavlja vrednost 23.603 EUR oblikovanih zakonskih rezerv. Po zaključnem računu za leto 2003 so bile zakonske rezerve v celoti oblikovane. Skladno z načelom ohranjanja



vrednosti kapitala se predlaga, da se bilančni dobiček v višini 32.847 EUR razporedi v druge rezerve iz dobička, ki naj bi se porabil za lastne investicije in razvoj.

4.1.7. RAZKRITJE PO SRS 32.9.

Prikaz dobička oziroma izguba posameznih GJS, kar naj bi izvajalec GJS poročunal v prihodnjih obdobjih:

dejavnosti	SM	31.12.2018	2018	razlika cene	količine 2018	razlika PRIHODKI
		obračunska cena	zaračuna cena			
		€m ³ , €/kg	v m ³ , kg	v €	v m ³ , kg	v €
		(1)	(2)	3=(1-2)	(4)	(3*4)
oskrba s pitno vodo	21	0,6243	0,5985	0,0258	547.416	14.123
čiščenje kom.odpadne vode	25	0,5172	0,5386	-0,0214	403.105	- 8.626
odvajanje kom.odp.vode	36	0,2837	0,2799	0,0038	463.860	1.763
Zbiranje in odvoz BIO	30	0,1402	0,1496	-0,0094	747.544	- 7.027
zbiranje in odvoz MKO	31	0,1584	0,1548	0,0036	4.129.064	14.865
skupaj						15.097

Tabela prikazuje izračun obračunskih LC, obveznih GJS, na dan 31.12.2018 in uporabnikom zaračunane cene. Iz stolpca (razlika cene) je razvidno, da se cene posameznih GJS, ki so bile zaračunane uporabnikom, minimalno razlikujejo od obračunskih. Glede na zaračunane količine po posameznih dejavnosti, je družba ustvarila za cca 15.097 EUR manj prihodkov.



4.1.8. SKLEP SKUPŠČINE O RAZPOREDITVI BILANČNEGA DOBIČKA



4.2. SPLOŠNA RAZKRITJA K RAČUNOVODSKIM IZKAZOM

Temeljne računovodske predpostavke

Računovodski izkazi so sestavljeni na podlagi predpostavke upoštevanja nastanka poslovnih dogodkov in upoštevanja časovne neomejenosti delovanja družbe.

Računovodske usmeritve

Pri vodenju računovodstva so upoštevana računovodska pravila, ki so določena v slovenskih računovodskih standardih 2016 (SRS) in v skladu s tem so sestavljeni tudi računovodski izkazi družbe.

Že v poslovnem letu 2010 je prišlo do spremembe računovodske ocene v zvezi z izkazovanjem stroškov, ki predstavljajo stroške rezervacij za pokojnine in jubilejne nagrade. Obračun se je opravil za zaslužen delovno dobo zaposlenca v družbi, izračun je opravil pooblaščen aktuar, enako tudi v letu 2018. Osnova za izračun višine jubilejnih nagrad je 16. čl. Podjetniške kolektivne pogodbe, za odpravnine pa Zakon o višini povračil stroškov v zvezi z delom in nekaterih drugih prejemkov.

V skladu s SRS 10 se strošek obresti iz naslova rezervacij za jubilejne nagrade in odpravnine evidentira na finančne odhodke, ki zmanjšujejo rezultat tekočega obdobja. Stroški preteklega in tekočega službovanja se evidentirajo v breme drugih stroškov dela in hkrati povečujejo oblikovane rezervacije. Izplačilo zaslužkov iz naslova rezervacij so med letom izplačane odpravnine in jubilejne nagrade, ki zmanjšujejo oblikovane rezervacije. Aktuarski dobički/izgube nastanejo zaradi spremembe aktuarskih predpostavk. Le-ti iz naslova odpravnin ne vplivajo na poslovni rezultat obdobja, temveč se evidentirajo kot presežek iz prevrednotenja. Aktuarski dobički/izgube pri rezervacijah za jubilejne nagrade pa se evidentirajo med stroške dela. Odprava aktuarskih dobičkov/izgub se prikaže v prenesenem poslovnem izidu, kot posledica odhodov in upokojitve delavcev.

Vrednotenje gospodarskih kategorij

Za vrednotenje postavk v računovodskih izkazih je bilo upoštevano načelo previdnosti in načelo izvirne vrednosti. Pri izkazovanju sredstev je uporabljen model nabavne vrednosti.

Preračunavanje zneskov v tuji valuti

Družba ne izkazuje postavk, ki se glasijo na tujo valuto, zato ni potrebe po preračunavanju.

4.2.1. RAZKRITJA POSTAVK V RAČUNOVODSKIH IZKAZIH

Pojasnilo: pred naslovi razkritij posameznih postavk so označbe, ki so enake označbam v bilanci stanja in izkazu celotnega vseobsegajočega donosa ter so usklajene z ZGD-1 in SRS 2016.

Ne glede na nove SRS v letu 2016 v družbi ni prišlo do sprememb kontnega plana, zato so posamezne računovodske postavke-primerjalni podatki za leto 2017, primerljivi z letom 2018.



4.2.2. BILANCA STANJA

SREDSTVA (2.349.010 EUR)

A. DOLGOROČNA SREDSTVA (1.311.931 EUR)

I. Neopredmetena sredstva in dolgoročne aktivne časovne razmejitve (25.703 EUR)

1. Dolgoročne premoženjske pravice (25.112 EUR)

V analitičnih evidencah so evidentirana neopredmetena sredstva podjetja. Med sredstvi so izkazane dolgoročne premoženjske pravice, katere so bile pridobljene z nakupom od drugih pravnih oseb in so ovrednotene z nakupno ceno, povečano za vse stroške povezane s pridobitvijo teh sredstev, torej je ob pripoznanju uporabljen model nabavne vrednosti. Za ta sredstva niso bila pridobljena posojila. Vsa sredstva pa imajo 10 % amortizacijsko stopnjo.

Aktiviranja v letu 2018 pomenijo: programski paket za evidence v tajništvu 1.058 EUR, program za popis vodomeroev 4.673 EUR. Izločitev v letu 2018 ni bilo.

Nabavna vrednost sredstev na dan 31.12.2018 znaša 55.545 EUR, popravek vrednosti je 30.433 EUR in neodpisana vrednost 25.112 EUR, kar je vidno iz preglednice neopredmetenih sredstev Komunale Zagorje. V primerjavi z letom 2017 se je vrednost neopredmetenih sredstev zmanjšala za 9 %.

Oslabitve oziroma razveljavitve oslabitve neopredmetenih sredstev nismo opravili.

5. Druge dolgoročne aktivne časovne razmejitve (591 EUR)

Predstavlja rezervni sklad za lastna stanovanja v višini 591 EUR.



PREGLEDNICA GIBANJA NEOPREDMETENIH SREDSTEV ZA LETO 2018									
									v EUR
Nabavna oz. revalorizirana vrednost	Dolg. odlož. organizacij. stroški	Dolg. odlož. stroški razvijanja	Premoženjske pravice	Druge neopredmetena sredstva	Investicije v teku	Skupaj			
Stanje 1.1.2018	0	0	49.814	0	2.993	52.807			
Povečanja	0	0	0	0	2.738	2.738			
Aktiviranje OS iz inv. v teku			5.731		-5.731				
Zmanjšanja	0	0	0	0	0	0			
Prevrednotenje - oslabitve	0	0	0	0	0	0			
Stanje 31.12.2018	0	0	55.545	0	0	55.545			
Popravek vrednosti	Dolg. odlož. organizacij. stroški	Dolg. odlož. stroški razvijanja	Premoženjske pravice	Druge neopredmetena sredstva	Investicije v teku	Skupaj			
Stanje 1.1.2018	0	0	25.282	0	0	25.282			
Povečanja	0	0	0	0	0	0			
Zmanjšanja	0	0	0	0	0	0			
Amortizacija	0	0	5.151	0	0	5.151			
Prevrednotenje - oslabitve	0	0	0	0	0	0			
Stanje 31.12.2018	0	0	30.433	0	0	30.433			
Neodpisana vrednost	Dolg. odlož. organizacij. stroški	Dolg. odlož. stroški razvijanja	Premoženjske pravice	Druge neopredmetena sredstva	Investicije v teku	Skupaj			
Stanje 1.1.2018	0	0	24.532	0	2.993	27.525			
Stanje 31.12.2018	0	0	25.112	0	0	25.112			



II. Opredmetena osnovna sredstva (1.252.992 EUR)

Opredmetena osnovna sredstva, ki izpolnjujejo pogoje za pripoznanje in so pridobljena od drugih oseb, se ob začetnem pripoznanju po modelu nabavne vrednosti ovrednotijo z nakupno ceno, povečano za uvozne in nevračljive nakupne dajatve ter stroške, ki jih je mogoče pripisati neposredno njegovi usposobitvi za nameravano uporabo, zlasti stroški dovoza in namestitve in zmanjšano za vse trgovinske in druge popuste. V nabavno vrednost se ne všttevajo obresti od pridobljenih posojil za pridobitev teh sredstev.

Sredstva izdelana v okviru družbe se ovrednotijo na podlagi neposrednih stroškov, nastalih pri izgradnji teh sredstev in ustreznega dela posrednih stroškov, ki se sredstvu pripisujejo.

V letu 2018 ni bilo izvedeno prevrednotenje opredmetenih osnovnih sredstev zaradi oslabitve. Način obračunavanja stroškov amortizacije je opisan pri razkritjih stroškov amortizacije.

Podjetje je v letu 2018 investiralo v opredmetena osnovna sredstva 259.875 EUR. Največjo investicijo predstavlja nakup smetarskega vozila.

Prikaz aktiviranih opredmetenih osnovnih sredstev:

konto GK	Naziv osnovnega sredstva	Aktivirani zneski v letu 2018
O210	pov.vrednosti zgradbe	7.892
O400	predalnik,pisarniški stol,omarica lesena arh.	768
O400	računalniška oprema + fotokop.stroj	2.081
O400	pametni telefoni 5 kom	1.454
O400	terminali za popis števecv za vodo	1.526
O400	klimatska naprava 3 kom	4.946
O400	prenosni detektor plinov TIP P	819
O400	kompresor	1.041
O400	posipalnik koma.soli in peska	1.850
O400	plato traktorski	1.259
O400	klop smart	1.573
O400	posoda lovilna	700
O400	brusilka akumulatorska	456
O400	transportni skadiščni voziček	250
O401	pov.odrivne deske	542
O402	tov.vozilo RENAULT MASTER	20.541
O402	os.avto Suzuki Vitara	22.100
O402	traktor Lamborghini	19.890
O402	košara za avtodvigalodvigalo	3.200
O402	snežna deska	3.524
O402	tovorno vozilo smetar	154.300
O410	zabojniki različni	6.291
O410	ostali drobni inventar	4.389
	S K U P A J	261.391

Razvrščeno po vrstah:	zneski v EUR
0210 - zgradbe	7.892
0400 - razna oprema	18.722
0401 - stroji	542
0402 - transportna sredstva	223.555
0410 - drobni inventar	10.680

V lastni režiji ni bilo izvedenih investicij.



Opredmetena osnovna sredstva (1.252.992 EUR)

31.12.2018

podatki v EUR brez centov	31.12.2018	deleži	31.12.2017	deleži	I 18/17	% odpisanosti
Zemljišča	75.114	6	75.114	6	100	0
Zgradbe	491.534	39	497.399	43	99	26,81
Proizvajalni stroji in naprave	640.529	51	533.526	46	120	69,73
Druge naprave in oprema	31.297	2	36.470	3	86	87,03
Investicije v teku	14.518	1	16.034	1	91	0
Skupaj	1.252.992	100	1.158.543	100	108	61,59

Razmerje med novimi investicijami v opredmetena osnovna sredstva, (tudi investicije v teku), 259.875 EUR ter obračunano amortizacijo obstoječih sredstev 165.159 znaša 1,57 kar pomeni, da je podjetje v letu 2018 investiralo za 57,3 % več kot je obračunane amortizacije.

Specifikacija zmanjšanj osnovnih sredstev v letu 2018:

kto GK	naziv OS	NV	pop.vred.	nedop.vred.	vrsta zmanjšanja
O400	računalniki + pametni tel.	1.339	1.339	-	odpis med letom
O400	klime 2 kom	1.633	1.633	-	odpis med letom
O400	fotokopirni stroj	711	711	-	odpis med letom
O400	kontejner 4 kom	2.167	2.167	-	inv.odpis
O400	stol	62	62	-	inv.odpis
O400	posipalec, snežni plug	13.702	13.702	-	inv.odpis
O402	del avtodvigala - košara	3.198	3.198	-	odpis med letom
O402	os.avto Suzuki	25.200	25.200	-	prodaja
O402	Multicar	67.007	67.007	-	prodaja
O402	TOV.VOZILO	90.799	90.799	-	prodaja
O410	Jeklenka za klor 2 kom	756	756	-	odpis med letom
O410	kompresor	199	199	-	odpis med letom
O410	zabojniki	771	771	0	odpis med letom
O410	zabojniki	5.076	4.809	266	inv.odpis
O410	DI-ostalo	1.146	1.146	-	inv.odpis
O410	DI-verige	347	347	-	inv.odpis
	SKUPAJ	214.113	213.846	266	

Med letom je bila izvedena prodaja opredmetenih osnovnih sredstev v višini prodajne vrednosti 26.000 EUR brez DDV. Na predlog inventurne komisije in komisije za ocenjevanje osnovnih sredstev so se izločila neuporabna osnovna sredstva. Neodpisana vrednost je znašala 266 EUR.

Na dan 31.12.2018 obstajajo obveznosti do dobaviteljev povezane s pridobitvijo osnovnih sredstev podjetja v višini 8.302 EUR.

Stanje investicij v teku na dan 01.01.2018 je 16.034 EUR, stanje konec leta je zmanjšano in je 14.518 EUR.



Oslabitve oziroma razveljavitve oslabitve opredmetenih osnovnih sredstev nismo opravili.

Razkritje opredmetenih osnovnih sredstev pridobljenih s finančnim leasingom:

Naziv opredmetenega OS	Inv.št.	Dat.nabave	NV	PV	Neodpisana vred. 31.12.2018
Nakladalnik s prednjo žlico, hrbtno motiko	9703	16.11.2010	69.940	69.940	0
Tovorno vozilo MAN (smetar)	9744	22.12.2011	119.543	119.543	0
SKUPAJ			189.483	189.483	0

Razkritje opredmetenega osnovnega sredstva pridobljenega z dolgoročnim kreditom:

Naziv opredmetenega OS	Inv.št.	Dat.nabave	NV	PV	Neodpisana vred. 31.12.2018
Smetarsko vozilo MB Arocs	9855	30.11.2015	172.800	74.592	98.208
Smetarsko vozilo Kirchhoff Atego	10004	03.12.2018	154.300	0	154.300
SKUPAJ			172.800	74.592	252.508



PREGLEDNICA GIBANJA OPREDMETENIH OSNOVNIH SREDSTEV ZA LETO 2018										
										v EUR
Nabavna oz. revalorizirana vrednost	Zemljišča	Zgradbe	Razna oprema	Stroji	Transportna sredstva	Opr.ema za opr. dr. dej.	Drobni inventar	Investicije v teku	Skupaj	
Stanje 1.1.2018	75.114	663.664	354.281	304.084	1.412.079	8.550	238.964	16.034	3.072.771	
Povečanja								259.875	259.875	
Aktiviranje OS iz inv. v teku	0	7.892	18.722	542	223.555	0	10.680	-261.391	0	
Zmanjšanja	0	0	19.614	0	186.205	0	8.294	0	214.113	
Prenosi	0	0	0	0	0	0	0	0	0	
Prevrednotenje - oslabitve	0	0	0	0	0	0	0	0	0	
Prevrednotenje - okrepitve	0	0	0	0	0	0	0	0	0	
Stanje 31.12.2018	75.114	671.556	353.389	304.626	1.449.429	8.550	241.350	14.518	3.118.532	
Popravek vrednosti	Zemljišča	Zgradbe	Razna oprema	Stroji	Transportna sredstva	Opr.ema za opr. dr. dej.	Drobni inventar	Investicije v teku	Skupaj	
Stanje 1.1.2018	0	166.266	281.324	219.644	1.035.950	8.550	202.493	0	1.914.227	
Povečanja	0	0	0	0	0	0	0	0	0	
Zmanjšanja	0	0	19.614	0	186.205	0	8.028	0	213.846	
Prenosi	0	0	0	0	0	0	0	0	0	
Amortizacija	0	13.756	23.393	13.355	99.068	0	15.588	0	165.159	
Prevrednotenje - oslabitve	0	0	0	0	0	0	0	0	0	
Prevrednotenje - okrepitve	0	0	0	0	0	0	0	0	0	
Stanje 31.12.2018	0	180.022	285.103	232.999	948.813	8.550	210.053	0	1.865.539	
Neodpisana vrednost	Zemljišča	Zgradbe	Razna oprema	Stroji	Transportna sredstva	Opr.ema za opr. dr. dej.	Drobni inventar	Investicije v teku	Skupaj	
Stanje 1.1.2018	75.114	497.398	72.957	84.440	376.129	0	36.471	16.034	1.158.544	
Stanje 31.12.2018	75.114	491.534	68.286	71.627	500.616	0	31.297	14.518	1.252.993	



III. Naložbene nepremičnine (33.236 EUR)

Med naložbenimi nepremičninami so evidentirane zgradbe v lasti družbe (stanovanja), posedovane v poslovni najem in njih namen je prinašanje najemnine. Ob začetnem pripoznanju so ovrednotene po nabavni vrednosti. Sestavljajo jo njena nakupna cena in stroški, ki jih je mogoče pripisati neposredno nakupu.

Doba koristnosti naložbenih nepremičnin je 50 let oziroma amortizacijska stopnja 2 %. Podjetje uporablja metodo enakomernega časovnega amortiziranja.

Predvidena poštena vrednost ostalih naložbenih nepremičnin znaša 74.550 EUR, za 2 stanovanja skupaj 107 m², (ocenjena vrednost na podlagi cene za m² stanovanja v občini Zagorje – Stanovanjsko podjetje d.o.o. Zagorje).

PREGLEDNICA GIBANJA NALOŽBENIH NEPREMIČNIN ZA LETO 2018

v EUR

Nabavna oz. revalorizirana vrednost	Stanovanja - za druge dejavnosti	Investicije v teku	Skupaj
Stanje 1.1.2018	72.695	0	72.695
Povečanja	0	0	0
Zmanjšanja	0	0	0
Prevrednotenje - oslabitve	0	0	0
Stanje 31.12.2018	72.695	0	72.695
Popravek vrednosti	Stanovanja - za druge dejavnosti	Investicije v teku	Skupaj
Stanje 1.1.2018	38.005	0	38.005
Povečanja	0	0	0
Zmanjšanja	0	0	0
Amortizacija	1.454	0	1.454
Prevrednotenje - oslabitve	0	0	0
Stanje 31.12.2018	39.459	0	39.459
Neodpisana vrednost	Stanovanja - za druge dejavnosti	Investicije v teku	Skupaj
Stanje 1.1.2018	34.690	0	34.690
Stanje 31.12.2018	33.236	0	33.236

B. KRATKOROČNA SREDSTVA (1.034.905 EUR)

II. Zaloge (20.188 EUR)

1. Material (20.188 EUR)

Računovodske usmeritve

Zaloge materiala se izkazujejo po dejanskih nabavnih cenah, ki vključujejo tudi neposredne stroške nabave. Nakupna cena se zmanjša za dobljene popuste. Ob vsaki novi nabavi se izračuna nova povprečna cena enote v zalogi. Računovodska usmeritev velja za vse vrste materiala v skladišču.

Splošna usmeritev glede končnega vrednotenja zalog

Zaloge so vrednotene po nabavni vrednosti, poraba se izvaja po metodi DPC, ob koncu leta se preverja potrebna slabitev zalog. V letu 2018 družba slabitev ni izvajala.



Razčlenitev zalog in predstavitev knjigovodskih vrednosti v EUR brez centov:

Konto	Naziv	v EUR (brez centov)		I 18/17
		31.12.2018	31.12.2017	
3100	material v skladišču-osnovni	5.095	5.034	101
3101	material v skladišču-pomožni	-	-	0
3102	material v skladišču-maziva,plinsko olje	706	680	104
3105	zaloga energenta-kurilno olje	10.337	10.337	100
3108	material v skladišču-pogrebni	3.714	4.332	86
3200	zaloga drobni inventar v skladišču	-	-	0
3202	zaloga zaščitnih sredstev	337	220	153
	SKUPAJ	20.189	20.603	98

IV. Kratkoročne poslovne terjatve (830.990 EUR)

1. Kratkoročne poslovne terjatve do kupcev (790.112 EUR)

Terjatve vseh vrst se ob začetnem pripoznanju izkazujejo v zneskih, ki izhajajo iz ustreznih listin, ob predpostavki, da bodo poplačane. Terjatve se zaradi oslabitve prevrednotujejo, če njihova knjigovodska vrednost presega njihovo pošteno vrednost, to je udenarljivo vrednost. Oslabitev terjatev se v knjigah prikaže kot popravek vrednosti terjatev.

Konto	Kratkoročne terjatve do kupcev	v EUR (brez centov)		I 18/17
		31.12.2018	31.12.2017	
1200	Kratkoročne terjatve do kupcev	727.509	784.079	93
1201	Kratkoročne terjatve do kupcev-dvomljive	32.048	37.792	85
1202	Kratkoročne terjatve do kupcev-tožbe	130.986	136.152	96
1203	Kratkoročne terjatve do kupcev-prisilna poravnava	32.863	35.689	92
1204	Kratkoročne terjatve do kupcev-osebni stečaji	40.376	45.086	90
1205	Kratkoročne terjatve do kupcev-prijava v zapušč.post.	142	634	22
1500	Kratkoročne terjatve za obresti	1.384	-	0
1501	Kratkoročne terjatve za obresti do kupcev	2.166	1.817	119
1502	Kratkoročne terjatve za obresti do kupcev - tožbe	8	466	2
1503	Kratkoročne terjatve za obresti-prijava v stečaj	4.606	4.769	97
1504	Kratkoročne terjatve za obresti-osebni stečaji	52	13	0
	SKUPAJ	972.140	1.046.484	93

Pri izterjavi terjatev do občanov, je precej težav zaradi specifičnih primerov (brezposelnost, osebni stečaji itd.). Opomini za izterjatve se izstavijo vsake tri mesece, torej najmanj 4 krat letno. Tudi v tem poslovnem letu smo popravek vrednosti oblikovali za vse terjatve, pri katerih je od zapadlosti preteklo že eno leto. Uporabljala se je »neto metoda« knjiženja popravka vrednosti terjatev. Navedeno pomeni, da se je med letom zgolj zapirala odprta terjatev, konec leta pa se je razlika med saldom na kontu popravkov vrednosti in potrebnim novim saldom prenesla med odhodke. V skladu z SRS se je oblikoval tudi individualni popravek vrednosti za terjatve leta 2018, v višini 2.890 EUR.

Za terjatve, za katere je družba podala predlog za izvršbo sodišču, smo tudi v letu 2018 oblikovali 50 % popravek vrednosti terjatev. Podanih tožb na sodišče je bilo v višini 79.329 EUR, kar je za 23,5 % več kot preteklo leto.



Terjatev, prijavljenih v prisilno poravnavo, stečaj, osebni stečaj, zapuščinski postopek je bilo 20.895 EUR kar je za 79 % več kot preteklo leto.

Skupni znesek iz zgoraj navedenih terjatev je knjižen na prevrednotovalne poslovne odhodke in znaša 30.350 EUR.

Konto	Oslabitev vrednosti kratkoročnih terjatev	v EUR (brez centov)		I 18/17
		31.12.2018	31.12.2017	
1290	Oslabitev krat.terjatev do kupcev obresti fizične osebe	2.890	-	0
1291	Oslabitev krat.terjatev do kupcev - dvomljive terjatve	32.048	37.792	85
1292	Oslabitev krat.terjatev do kupcev-podane tožbe	65.493	68.076	96
1293	Oslabitev krat.terjatev do kupcev-prisilna poravnava	32.863	35.689	92
1294	Oslabitev krat.terjatev do kupcev-osebni stečaji	40.376	45.086	90
1295	Oslabitev krat.terjatev do kupcev-prijav z zapuš.post.	142	634	22
1590	Oslabitev krat.terjatev do kupcev-obresti fizične osebe	1.384	-	0
1591	Oslabitev krat.terjatev kupci-obresti pravne osebe	6.832	2.353	290
	SKUPAJ	182.028	189.630	96

Gibanje oslabitve **kratkoročnih terjatev** (kto 129, kto 159) po posameznih vrstah je razvidno iz spodnjega pregleda:

	v EUR		v EUR		v EUR	
	začetno stanje	odpisi/izknjižbe	plačila terjatev	novi popr.vred.	končno stanje	
Oslabitev krat.terjatev-individualni poprav.vred.terjatev	-	-	-	2890	2.890	
Oslabitev krat.terjatev-dvomljive terjatve	37.792	9.014	-	3.270	32.048	
Oslabitev krat. terjatev-podane tožbe na sodišče	68.075	1.044	-	1.538	65.493	
Oslabitev krat. terjatev-prisilna poravnava, stečaji	35.689	2.709	-	117	32.863	
Oslabitev krat. terjatev-osebni stečaji	45.086	22.190	-	17.480	40.376	
Oslabitev krat. terjatev-prijava v zapuščinski postopek	634	880	-	388	142	
Oslabitev krat. terjatev-obresti fizične osebe	1.430	-	5.180	5.133	1.383	
Oslabitev krat. terjatev-veza kto 150	7.066	234	1.562	1.563	6.833	
SKUPAJ	187.276	35.837	-	19.483	182.028	

Spodnja preglednica prikazuje terjatve po zapadlosti in ne vključuje toženih terjatev, terjatev prijavljenih v prisilno poravnavo, stečaj, osebni stečaj in ne terjatev iz naslova zamudnih obresti.

Struktura poslovnih terjatev po zapadlosti na dan 31.12.2018 v EUR (kto 1200,1201):

Obdobje	Nezapadle	0-30	31-60	61-90	91-180	181-1 leta	nad 1 letom	skupaj
Znesek odprtih terj do občanov	254.476	31.213	13.283	8.369	15.157	17.292	32.007	371.797
Znesek odprtih terj do drugih	372.071	11.428	2.268	1.192	732	28	41	387.760
SKUPAJ	626.547	42.641	15.551	9.561	15.889	17.320	32.048	759.557

Razkritje poslovnih terjatev po zapadlosti – Občina Zagorje ob Savi na dan 31.12.2017 in 31.12.2018 (kto 1200):

Obdobje	Nezapadle	0-30	31-60	61-90	91-180	181-1 leta	nad 1 letom	skupaj
Občina Zagorje leto 2017	332.888	0	0	0	0	0	0	332.888
Občina Zagorje leto 2018	288.584	5	0	0	0	0	0	288.589

Podjetje svojih terjatev nima posebej zavarovanih.



2. Kratkoročne poslovne terjatve do drugih (40.878 EUR)

V bilanci stanja so med kratkoročnimi poslovnimi terjatvami do drugih izkazane naslednje vrste terjatev:

Sintetični konto	Vrste kratkoročnih poslovnih terjatev do drugih	v EUR (brez centov)		I 18/17
		31.12.2018	31.12.2017	
145	Kratkoročne terjatve iz poslovanja za tuj račun	2.413	2.176	111
160	Kratkoročne terjatve do države za DDV	23.680	28.408	83
164	Druge kratkoročne terjatve do državnih institucij	14.639	17.305	85
165	Ostale kratkoročne terjatve	42.459	37.824	112
	SKUPAJ	83.191	83.537	100

Druge kratkoročne terjatve do državnih institucij vključujejo terjatve za boleznino nad 30 dni v višini 3.666 EUR, terjatve iz naslova javnih del (Zavod, Občina) v višini 9.805 EUR, terjatve iz naslova trošarin (Carinski urad) 803 EUR, terjatve za vzpodbujanje zaposlovanja invalidov (Sklad RS) 337 EUR, terjatve za vodno povračilo (Agencija RS) 28 EUR.

Ostale kratkoročne terjatve so terjatve iz naslova obresti, sodnih taks in stroški izvršitelja (veza izvršbe) 42.459 EUR.

Preglednica oslabitev vrednosti drugih kratkoročnih terjatev:

Konto	Oslabitev vrednosti kratkoročnih terjatev	v EUR (brez centov)		I 18/17
		31.12.2018	31.12.2017	
1694	Oslabitev vrednosti drugih krat.terjatev obresti	15.813	11.563	137
16940	Oslabitev vrednosti drugih.krat.terjatev-sod.takse	26.500	21.383	124
1695	Oslabitev vrednosti drugih.krat.terjatev-NKBM	-	1.367	0
	SKUPAJ	42.313	34.313	123

Gibanje oslabitve **drugih kratkoročnih terjatev** (kto 169) po posameznih vrstah je razvidno iz spodnjega pregleda:

	začetno st.	odpisi/izknjižbe	plačila terjatev	novi popr.vred.	končno stanje
Oslabitev vrednosti drugih krat.terjatev obresti	11.563	5.797	2.581	12.628	15.813
Oslabitev vrednosti drugih.krat.terjatev-sod.takse	21.383	1.728	3.081	9.926	26.500
Oslabitev vrednosti drugih.krat.terjatev-NKBM	1.367	-	1.367	-	-
SKUPAJ	34.313	40.110	2.704	12.628	42.313

V. Denarna sredstva (183.727 EUR)

Na dan 31.12.2018 je imela družba na transakcijskem računu pri NLB d.d. Ljubljana 89.833 EUR, pri DH d.d. Ljubljana 8.285 EUR in na depozitnem računu 85.000 EUR. Denarna sredstva v glavni blagajni na dan 31.12.2018 so 413 EUR in denarna sredstva v blagajni na tržnici 196 EUR.

C. KRATKOROČNE AKTIVNE ČASOVNE RAZMEJITVE (2.174 EUR)

V tej postavki bilance stanja družba izkazuje kratkoročno odložene stroške, ki predstavljajo izdatke povezane s poslovnimi učinki v naslednjem obdobju. Znesek predstavlja naprej plačane naročnine za časopis 340 EUR, vnaprej plačana naročnina aplikacije 1.530 EUR, storitev Žale Ljubljana 248 EUR in DDV od prejetih predujmov 56 EUR.

OBVEZNOSTI DO VIROV SREDSTEV (2.349.010 EUR)**A. KAPITAL (1.237.880 EUR)**

Celotni kapital družbe na dan 31.12.2018 je znašal 1.237.880 EUR. Osnovni kapital je last enega lastnika – Občine Zagorje ob Savi, kot je navedeno v uvodnem poglavju.

V SRS 8 - 2016 ni več določila, da podjetje razkrije poslovni izid na podlagi prevrednotenja zaradi ohranjanja kupne moči kapitala, na podlagi rasti cen življenjskih stroškov.

I. Vpoklicani kapital (236.030 EUR)

Osnovni kapital družbe znaša 236.030 EUR in je registriran pri Okrožnem sodišču Ljubljana vl.št.1/00490/00, Srg 2007/04906. Osnovni kapital predstavlja vlogo kapitala lastnika.

II. Kapitalske rezerve (250.446 EUR)

Med kapitalskimi rezervami se na podlagi določb ZGD-1 izkazujejo zneski na podlagi odprave splošnega prevrednotovalnega popravka kapitala, ki so se v preteklosti izkazovali kot posebna samostojna kategorija v okviru kapitala. Gre le za drugačno izkazovanje učinkov prevrednotenja zaradi inflacije, ki so ga družbe morale opravljati do konca leta 2001 znotraj postavk kapitala.

III. Rezerve iz dobička (744.258 EUR)**1. Zakonske rezerve (23.603 EUR)**

Zakonske rezerve morajo skupaj s postavkami kapitalskih rezerv dosegati 10 % osnovnega kapitala. Kapitalskih rezerv, ki nastanejo z vplačili družbenikov, družba nima. Zakonske rezerve se lahko uporabijo zgolj za povečanje osnovnega kapitala ali kritje izgube.

Zakonske rezerve na dan 31.12.2018 znašajo 23.603 EUR in so nastale z razporeditvijo čistega dobička poslovnega leta 2002 in 2003 na podlagi sklepa skupščine in v skladu s 60. členom Zakona o gospodarskih družbah.

2. Druge rezerve iz dobička (720.655 EUR)

Druge rezerve iz dobička na dan 31.12.2018 znašajo 720.655 EUR in so bile postopoma oblikovane v letih od 1997 do 2017, zmanjšane na dan 01.01.2006 za oblikovanje rezervacij za odpravnine in jubilejne nagrade za zaposlenca za 90.285 EUR. Rezervacije so se oblikovale ob prehodu iz SRS 2001 na SRS 2006, ker prenesenega poslovnega izida ni bilo oblikovanega, smo zmanjšali druge rezerve iz dobička.

Druge rezerve iz dobička so proste rezerve in jih uprava družbe lahko uporabi za katerekoli namene: oblikovanje drugih vrst rezerv, povečanje osnovnega kapitala, razporeditev v bilančni dobiček ali pokrivanje izgube.

V. Rezerve nastale zaradi vrednotenja po pošteni vrednosti (-25.701 EUR)

Postavka se je pojavila prvič letu 2014 kot posledica evidentiranja izračunanih rezervacij za odpravnine po MRS in je predstavljala aktuarski dobiček 1.168 EUR. Za leto 2015 in 2016 je bila pri izračunu rezervacij ugotovljena aktuarska izguba v višini 16.856 EUR, za leto 2017 aktuarska izguba v višini 4.125 EUR in v letu 2018 aktuarska izguba 6.329 EUR.

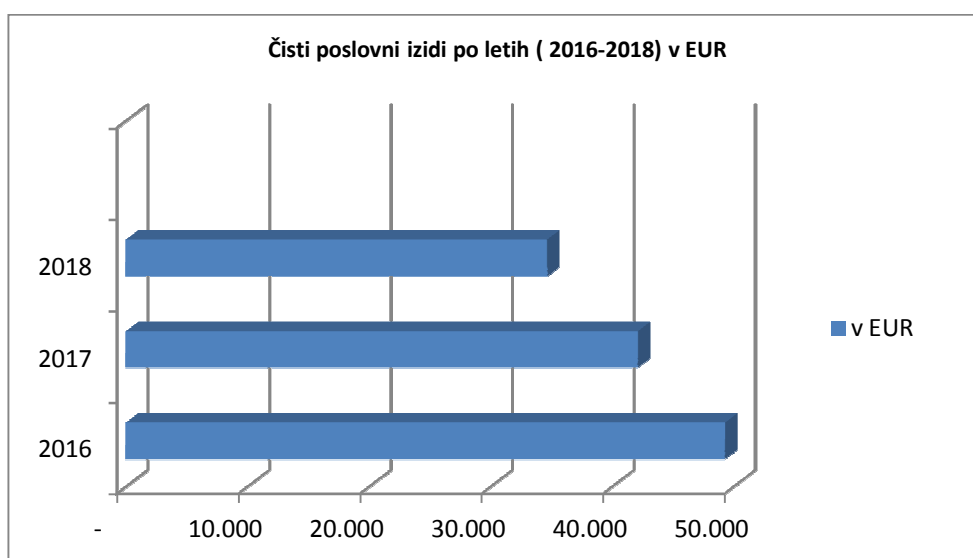
Odprava izgube v preneseni poslovni izid zaradi odhodov in upokojitev delavcev v letu 2018 znaša 1.782 EUR (veza točka VII. Zmanjšanje čistega poslovnega izida).

Izračun navedenih rezervacij je opravil pooblaščen aktuar.

VI. Preneseni čisti poslovni izid (0 EUR)

VII. Čisti poslovni izid poslovnega leta (32.847 EUR)

V poslovnem letu 2018 je družba ustvarila čisti dobiček v višini 34.629 EUR, kar predstavlja 2,8 % na kapital družbe. Le-ta se zniža za odpravo izgube v preneseni poslovni izid-veza rezervacije za odpravnine 1.782 EUR. Čisti dobiček prikazan v tej postavki je hkrati **bilančni dobiček poslovnega leta**.



B. REZERVACIJE IN DOLG. PASIVNE ČASOVNE RAZMEJITVE (314.332 EUR)

1. Rezervacije za pokojnine in podobne obveznosti (288.849 EUR)

Namen oblikovanih rezervacij je v obliki vnaprej vračunanih stroškov, ki bodo v prihodnje omogočili pokritje takrat nastalih stroškov. Med te rezervacije je vključen izračun odpravnin in jubilejnih nagrad.

Rezervacije predstavljajo sedanjo vrednost bodočih pričakovanih izplačil iz naslova jubilejnih nagrad in odpravnin ob upokojitvi, ki so posledica že pretekle (zaslužene) delovne dobe zaposlenca v družbi.

Izračun je opravil pooblaščen aktuar. Uporabljeni so bili naslednji podatki: število zaposlenecv 75, od tega 69 zaposlenih za nedoločen čas. Ocenjena rast plač 2,0 %, višina pravice do odpravnine izračunana v višini treh povprečnih mesečnih plač v RS, oz. v višini treh povprečnih mesečnih plač na zaposlenega za pretekle tri mesece, če je to ugodneje za zaposlenega.

Pri izračunu pravice do izplačila jubilejnih nagrad je bila upoštevana pravica v naslednjih višinah:

- a) za delovno dobo 10 let 660 EUR,
- b) za delovno dobo 20 let 990 EUR,
- c) za delovno dobo 30 let 1.320 EUR,
- d) za delovno dobo 40 let 1.651 EUR.

Znesek navedenega izračuna je znašal 288.849 EUR (za jubilejne nagrade 77.470 EUR, za odpravnine 211.379 EUR). Med poslovnim letom 2018 je bilo izplačanih 8.725 EUR jubilejnih nagrad in 15.427 EUR odpravnin. Konec poslovnega leta je bilo dodatno oblikovanih rezervacij v višini 25.473 EUR, ki so bremenile poslovi izid skupina kto 479.

Predpostavke, ki jih je aktuar uporabil v aktuarskem izračunu:

(preneseno iz aktuarskega izračuna)

1. Najpomembnejša predpostavka modela je, da je naročnik v celoti posredoval pravilne vhodne podatke. Ti se namreč v okviru izračuna ne preverjajo. Opravljene bodo samo določene logične kontrole (kot so npr. starost prve zaposlitve ipd.), za točnost in popolnost vhodnih podatkov pa odgovarja družba, ki je naročnik.
2. Nominalna dolgoročna obrestna mera se v skladu z določili standarda MRS 19 ocenjuje v višini 0,95 % . Na dan 31.10.2018 je namreč za slovenske državne obveznice z dospeljem 10 let znašala 0,92. Ker povprečno dospelje v družbi znaša 10,2 let, ocenjujem povprečno obrestno mero v višini 0,95 %.
3. Pričakovano dolgoročno rast višine jubilejnih nagrad in neobdavčljivih zneskov v izračunu (za odpravnine in jubilejne nagrade) sem ocenil v višini pričakovane dolgoročne inflacije v višini 1,0 % letno, pri čemer se za neobdavčen znesek pri izplačilu odpravnine ob upokojitvi upošteva znesek 4.063 EUR, za jubilejne nagrade pa 460 EUR, 689 EUR ter 919 EUR (dvakrat) ob 10, 20, 30 in 40 - letnem jubileju, vendar zgolj ob prvem izplačilu jubileja. Vse zneske odpravnin, za katere se pričakuje, da bi ob predvideni rasti plač presegli predvideno mejo neobdavčenega zneska, se dodatno poveča za prispevke v višini 16,1 % v skladu z zakonodajo RS na dan obračuna rezervacije.
4. V izračunu se upošteva pričakovana smrtnost delavcev v skladu s slovenskimi tablicami smrtnosti 2005-2007 ločeno po spolih, s čimer se indirektno upošteva nadomeščanje starejših zaposlencev, ki se upokojijo, z mlajšimi.
5. Rezervacije se računajo zgolj za zaposlene za nedoločen čas, saj samo zanje obstaja dolgoročna obveza s strani delodajalca.
6. Za vse zaposlence predpostavljam, da bodo izkoristili pravico do starostne upokojitve ob dnevu nastopa. V primeru, da bi kateri od zaposlencev že izpolnjeval pogoje za starostno upokojitev, je rezervacija zanj kar enaka sedanji vrednosti odpravnine ob upokojitvi.
7. Obveznosti za jubilejne nagrade, do katerih bi bil zaposlenec upravičen kasneje, kot bo izpolnil pogoj za starostno upokojitev, ne oblikujem.
8. Morebitnih večjih odpuščaj zaradi reorganizacije naročnika model ne upošteva. Pripravljen je namreč na osnovi ene od temeljnih predpostavk računovodskih standardov, ki pravi, da je potrebno računovodske izkaze sestavljati, kot da bo podjetje nadaljevalo poslovanje v dogledni prihodnosti in kot da nima niti namena niti potrebe, da bi ga povsem ustavilo ali pomembno skrčilo.

3. Dolgoročne pasivne časovne razmejitve (25.483 EUR)

Med druge dolgoročne pasivne časovne razmejitve je vključen znesek porabljenih sredstev invalidov nad kvoto 11.035 EUR (evidenca amortizacije opredmetenih osnovnih sredstev nabavljenih za invalide in prenos v prihodke). Saldo 103 EUR so prejela nepovratna sredstva EKO sklada za nakup električnega vozila (prenos v prihodke v času amortiziranja). V letu 2018 smo prejeli namenska sredstva RTH za zaposlitev delavca v skupni višini 22.952 EUR, ki se bodo razmejevala sorazmerno v prihodke za čas obvezne zaposlitve in konec leta je znašal saldo 14.345 EUR.

C. DOLGOROČNE OBVEZNOSTI (93.334 EUR)

I. Dolgoročne finančne obveznosti (93.334 EUR)

Podjetje med dolgoročnimi finančnih obveznosti do bank izkazuje dolgoročni kredit do banke NLB d.d., ki je bil pridobljen v decembru 2018, za financiranje smetarskega vozila, rok vračila je tri leta. V zavarovanje svojih obveznosti po Pogodbi o dolgoročnem kreditu je družba izročila 10 kom blanco podpisanih menic z nepreklicno izjavo za njihovo izpolnitev.

Kredit bo dokončno odplačan v decembru leta 2021 - veza **II. Kratkoročne finančne obveznosti (46.666 EUR)**, znesek predstavlja kratkoročne obveznosti iz naslova kredita, ki zapadejo v letu 2019.

	ZNESEK DOLGA	reprogram pogodbe	ZAPADLOST	TVEGANJE
Dolgoročni kredit NLB d.d.	140.000	0	31. december 2021	NI

II. Dolgoročne poslovne obveznosti (0 EUR)

III. Odložene obveznosti za davek (0 EUR)

Č. KRATKOROČNE OBVEZNOSTI (703.464 EUR)

III. Kratkoročne poslovne obveznosti (656.798 EUR)

1. Kratkoročne poslovne obveznosti do dobaviteljev (467.594 EUR)

Kratkoročni dolgovi so v knjigah izkazani z zneski iz ustreznih listin o njihovem nastanku, ki v primeru kratkoročnih poslovnih dolgov dokazujejo prejem kakega proizvoda ali storitve ali opravljeno delo oziroma obračunani strošek, odhodek ali delež v poslovnem izidu. Kratkoročnih dolgov do tujih oseb družba ne izkazuje.

Kratkoročne poslovne obveznosti do dobaviteljev obsegajo naslednje postavke:

	v EUR (brez centov)		
<u>Kratkoročne poslovne obveznosti do dobaviteljev</u>	31.12.2018	31.12.2017	I 18/17
Kratkoročne obveznosti do dobaviteljev v državi	457.664	496.020	92
Kratkoročne obveznosti do dobaviteljev v tujini	1.629	1.923	85
Kratkoročne obveznosti do opredmetenih OS	8.301	33.005	25
SKUPAJ	467.594	530.948	88

Tabela prikazuje znižanje poslovnih obveznosti skupaj za 12 %. Obveznosti do dobaviteljev za obratna sredstva so manjše za 8 %, kot posledica manjših obveznosti iz naslova zimske službe (podizvajalci, sol, pesek), iz naslova novoletne okrasitve (podizvajalci), nižje so obveznosti do dobaviteljev iz naslova nakupa opredmetenih osnovnih sredstev in obveznosti do dobavitelja v tujini.

3. Kratkoročne poslovne obveznosti na podlagi predujmov (5.342 EUR)

Kratkoročno prejete kavcije so od pogodbenih odjemalcev, ki prodajajo na Tržnici v Zagorju, znašajo 32 EUR, prejeti kratkoročni predujmi 5.310 EUR so zneski prejeti od Centra za socialno delo (namenjeno za pokrivanje ogrevanja kupcev, ki so v finančni stiski).

4. Druge kratkoročne poslovne obveznosti (183.862 EUR)

Kratkoročni dolgovi so v knjigah izkazani z zneski iz ustreznih listin o njihovem nastanku, ki v primeru kratkoročnih finančnih dolgov dokazujejo prejem denarnih sredstev, v primeru kratkoročnih poslovnih dolgov, pa prejem kakega proizvoda ali storitve ali opravljeno delo oziroma obračunani strošek, odhodek ali delež v poslovnem izidu.

Druge kratkoročne finančne in poslovne obveznosti obsegajo naslednje postavke:

	v EUR (brez centov)	v EUR (brez centov)	I 18/17
Druge kratkoročne poslovne obveznosti	31.12.2018	31.12.2017	
Kratkoročne obveznosti do zaposlencev	152.504	155.846	98
Obveznosti do državnih in drugih institucij:			
~ za okoljske dajatve -voda, dodatki k ceni toplotne.energ.	23.686	28.350	84
~ za druge obveznosti do državnih institucij (davčni odtegljaj)	563	1.725	33
Druge kratkoročne obveznosti :			
~ kratkoročne obveznosti za obresti	425	467	91
~ druge kratkoročne obveznosti	6.684	15.063	44
Druge kratkoročne obveznosti :			
~ kratkoročne obveznosti iz poslovanja za tuj račun-CEROZ d.o.o.	-	-	0
SKUPAJ	183.862	201.451	91

Iz preglednice je razvidno, da so se kratkoročne obveznosti skupno manjše za 9 %. Kratkoročne obveznosti za obresti so iz naslova najemnine infrastrukture in iz naslova odlaganja odpadkov. Druge kratkoročne obveznosti iz poslovanja za tuj račun predstavljajo saldo na kontih skupine 245, ki nima zneska. Postavka je bila prvič evidentirana v letu 2014. V tej skupini kontov se je med letom vodila evidenca o prejetih računih izvajalca Ceroz d.o.o. in sicer za odlaganje in obdelavo komunalnih odpadkov ter strošek odlaganja in obdelave javne infrastrukture in hkrati evidenca teh storitev zaračunana uporabnikom komunalnih storitev. Konec poslovnega leta je bil znesek ne poračunanih količin preknjižen na skupino kontov 145-kratkoročne terjatve iz poslovanja za tuj račun (237 EUR).

D. KRATKOROČNE PASIVNE ČASOVNE RAZMEJITVE (0 EUR)

V letu 2018 so se obračunane zamudne obresti pri fizičnih in pravnih osebah, iz naslova opravljanja storitev, evidentirale na skupni kto 159, (v preteklem letu na kto 291). Zato skupina PČR ne izkazuje stanja na koncu poslovnega leta.



4.2.3. IZKAZ CELOTNEGA VSEOBSEGAJOČEGA DONOSA

PRIHODKI

Računovodska usmeritev

Prihodki se pripoznajo, če je povečanje gospodarskih koristi v obračunskem obdobju povezano s povečanjem sredstev ali z zmanjšanjem dolga in je to povečanje mogoče zanesljivo izmeriti. Prihodki in povečanja sredstev oziroma zmanjšanja dolgov se torej pripoznavajo hkrati.

Prihodki se pripoznavajo ob fakturiranju storitev (hkrati s terjatvami iz naslova prodanih storitev), ker se šteje, da je prodajalec prenesel na kupca vsa tveganja.

Razčlenitev posameznih vrst prihodkov

Razčlenijo se tiste vrste prihodkov, ki predstavljajo pomembne zneske. V okviru razkrivanja postavk izkaza poslovnega izida, se prihodki razkrivajo po njihovih naravnih vrstah (razčlenitev po posameznih dejavnostih je prikazana v okviru dodatnih razkritij, ki so določena za javna podjetja SRS 32).

Kategorija prihodkov – investicije v infrastrukturo (tržna dejavnost), nastane v primerih, ko se izvajajo investicije v infrastrukturo (veza Pogodba o poslovnem najemu javne infrastrukture Občina).

1. Čisti prihodki od prodaje (4.261.827 EUR)

Čisti prihodki od prodaje so v primerjavi z letom 2017 večji za 3 %.

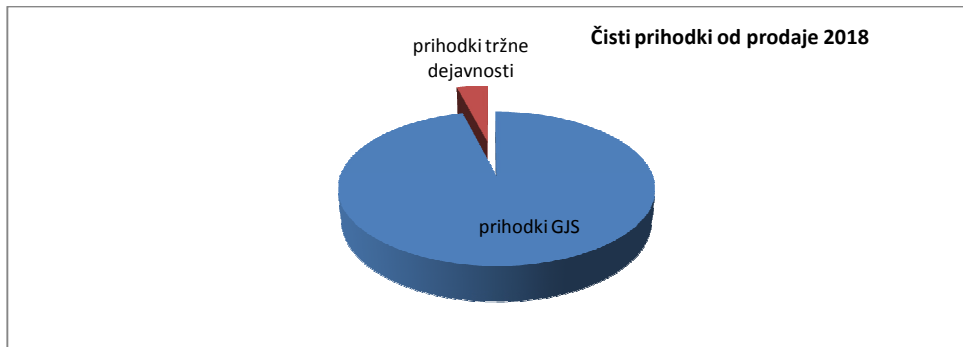
Povišanje je posledica povečanja prihodkov iz naslova tržnih dejavnosti, cene obveznih GJS in izbirnih GJS se niso spreminjale. Prihodki iz naslova omrežnin JI in stroška JI, so enaki preteklemu letu, vendar nižji od zaračunanih najemnin za uporabo JI leta 2018.

Zaradi varčevalnih ukrepov je Občina že v letu 2015 znižala proračunske postavke za dejavnosti urejanja javnih površin in lokalnih cest ter posledično zahtevala znižanje manipulativnih stroškov iz 8 % na 6% (režijski stroški in stroški podizvajalcev). Enako je veljalo v letu 2018.

Prihodki so razdeljeni na prihodke gospodarskih javnih služb in prihodke drugih dejavnosti-tržne dejavnosti.

Spodnja tabela prikazuje razčlenitev prihodkov po posameznih kategorijah:

Konto	Naziv	v EUR (brez centov)		I 18/17
		31.12.2018	31.12.2017	
	PRIHODKI GOSPODARSKE JAVNE SLUŽBE			
7600/7601/7606/7607/7608	Prihodki dejavnosti gospodarskih javnih služb	3.419.056	3.304.202	103
7652/7653/7654	Prihodki od najemnin gospodarske javne službe	21.676	23.540	92
76000/76010	Prihodki GJS-omrežnina /prihodki JI	653.822	652.176	100
	SKUPAJ	4.094.554	3.979.918	103
	PRIHODKI DRUGIH DEJAVNOSTI			
7650/7651	Prihodki od najemnin (tudi naložbenih nepremičnin)	8.867	7.492	118
7605	Prihodki tržne dejavnosti	134.932	139.277	97
7602	Prihodki - investiranje v infrastrukturo	23.474	27.700	85
	SKUPAJ	167.273	174.469	96



4. Drugi poslovni prihodki s prevrednotovalnimi poslovnimi prihodki (219.638 EUR)

Zneski teh prihodkov so: *prihodki - državne podpore (subvencije)*, ki predstavljajo zaračunane refundacije Zavodu za zaposlovanje in Občini Zagorje za stroške dela javnih delavcev v višini **137.190 EUR**, prihodke za pokrivanje stroškov plač invalidov in odprave PČR invalidi **13.550 EUR**. Po Pogodbi o poslovnem najemu javne infrastrukture je bilo prejetih **29.058 EUR** subvencij za financiranje izvajanja GJS ter prejeta namenska sredstva za zaposlitev delavca **8.607 EUR**. Skupaj so ti prihodki višji za 5 %.

Razkritje prejetih subvencij za sofinanciranje izvajanja gospodarskih javnih služb:

Enota	SM	dejavnost GJS	v EUR (brez centov)		I 18/17
			31.12.2018	31.12.2017	
JAVNE POVRŠINE	35	vzdrževanje javnih površin	1.523	1.523	100
POKOPALIŠKA DEJAVNOST	38	pokopališka in pogrebna dejavnost	27.535	27.908	99
SKUPAJ			29.058	29.431	99

Drugi poslovni prihodki so se povišali za 12.337 EUR, predvsem zaradi prodaje osnovnih sredstev.

Ti prihodki vključujejo: prevrednotovalne poslovne prihodke od prodaje OS **26.000 EUR**, plačane sodne takse in stroški opominov **4.432 EUR**, plačane že odpisane terjatve **244 EU**, pokrivanje stroškov obračunane amortizacije za nabavo OS iz nepovratnih sredstev **429 EUR** ter pokrivanje stroškov mentorstva **128 EUR**.

Kosmati donos od poslovanja (4.481.465 EUR)

Kosmati donos od poslovanja je za 128.830 EUR oz. 3 % večji od lanskega, največ zaradi drugih poslovnih prihodkov ter prihodkov izbirnih GJS.



11. Finančni prihodki iz poslovnih terjatev (12.130 EUR)

a) Finančni prihodki iz poslovnih terjatev do drugih (12.130 EUR)

Konto	Naziv	v EUR (brez centov)		I 18/17
		31.12.2018	31.12.2017	
	FINANČNI PRIHODKI IZ POSLOVNIH TERJATEV			
7770	Prihodki od obresti	8.527	6.526	131
7771	Prihodki od obresti-od vezave depozitov	8	13	62
7772	Prihodki od obresti od sredstev na TTR	12	13	92
7773	Prihodki od obresti-plačane obresti iz tožb	3.583	2.928	122
	SKUPAJ	12.130	9.480	128

Skupno so se ti prihodki zvišali za 28 % zaradi več plačanih zamudnih obresti in obresti po izvršbah, ki so bile zaračunane kupcem.

15. Drugi prihodki (5.832 EUR)

Tabela prikazuje vsebino drugih prihodkov po analitičnih kontih:

Konto	Naziv	v EUR (brez centov)		I 18/17
		31.12.2018	31.12.2017	
	DRUGI PRIHODKI			
7860	Prejete odškodnine in kazni	1.454	3.547	41
7891	Prihodki od refundiranih prisp.plač razl.do min.plače	651	76	857
7894	Ostali prihodki-okolj.daj.odpadne vode pretekla leta	2.454	9.402	26
7895	Plačane sodne takse in stroški iz prejšnjih let	1.259	624	202
7880	Drugi finančni prihodki-centinske izravnave	14	31	45
	SKUPAJ	5.832	13.680	43

Skupno so ti prihodki nižji, največje odstopanje v primerjavi z letom 2017 je pri prihodkih iz naslova odpisa okoljskih dajatev odpadne vode iz preteklih let in prejetih odškodninah.

STROŠKI IN ODHODKI

Računovodske usmeritve

Stroški materiala in storitev se pripoznavaajo na podlagi listin, ki dokazujejo, da so praviloma povezani z nastalimi gospodarskimi koristmi in se razvrščajo po izvornih vrstah. Stroški materiala se izkazujejo v skladu z metodo drsečih povprečnih cen. Kot stroški vzdrževanja opredmetenih osnovnih sredstev se obravnavajo stroški, ki nastajajo pri obnavljanju infrastrukturnih objektov in opreme, če pri tej obnovi ne prihaja do pomembnih izboljšav v delovanju teh sredstev oziroma do podaljšanja dobe koristnosti.



5. Stroški blaga, materiala in storitev (2.241.987 EUR)

b) Stroški porabljenega materiala (542.865 EUR)

Sintetični konto	Naziv	v EUR (brez centov)		I 18/17
		31.12.2018	31.12.2017	
400	Stroški porabljenega materiala	54.443	62.736	87
401	Stroški pomožnega materiala	2.428	2.621	93
402	Stroški energije	379.962	406.201	94
403	Stroški nadomestnih delov za vzdrževanje	55.338	52.256	106
404	Odpis drobnega inventarja in embalaže	18.075	18.291	99
406	Stroški pisarniškega material in strokovne literature	9.900	10.790	92
407	Drugi stroški materiala	22.719	27.200	84
	SKUPAJ	542.865	580.095	94

Skupni stroški porabljenega materiala so v letu 2018 v primerjavi s preteklim letom manjši za 6 %. Nabava materiala se je vršila samo za material, ki je bil nujno potreben za opravljanje dejavnosti in ne za kopičenje zalog. Med stroški porabljene energije je največji strošek porabljenih sekancev in žagovine za dejavnost energetike 197.304 EUR (v primerjavi z letom 2017 manj za 14 %), sledi pogonsko gorivo za vozni park 123.329 EUR (v primerjavi z letom 2017 večji za 9 %), strošek porabljene električne energije 58.055 EUR (v primerjavi z letom 2017 nižji za 4 %) ter kurilno olje za ogrevanje 1.274 EUR (v primerjavi z letom 2017 nižji za 55 %).

Stroški nadomestnih delov in material za vzdrževanje znašajo 55.338 EUR in so višji za 6 % (vzdrževanje OS družbe). Odpisi drobnega inventarja –18.074 EUR, predstavljajo odpise avtoplaščev v višini 14.430 EUR, odpis ostalega drobnega inventarja pa 3.644 EUR (pokrovi za zabojnike, označevalne table). Med drugimi stroški materiala je strošek zaščitnih sredstev 11.650 EUR, ostalega potrošnega materiala je za 11.069 EUR.

c) stroški storitev (1.699.122 EUR)

Spodnja tabela prikazuje posamezne vrste stroškov storitev:

Sintetični konto	Naziv	v EUR (brez centov)		I 18/17
		31.12.2018	31.12.2017	
410	Stroški storitev pri proizv.proizod.in opravljanju storitev	86.938	95.466	91
412	Stroški storitev v zvezi z vzdrževanjem opredm.osn.sred.	101.112	128.969	78
413	Najemnine (tudi javne infrastrukture)	768.947	754.244	102
414	Povračila stroškov zaposlencev v zvezi z delom	2.055	501	410
415	Stroški plač. prometa,bančnih storitev, zavarov.premij	23.533	23.866	99
416	Stroški intelektualnih in osebnih storitev	53.467	66.715	80
417	Stroški reklame in reprezentance	13.186	11.683	113
418	Stroški storitev fizičnih oseb, skupaj z dajatvami	23.644	21.477	110
419	Stroški drugih storitev	626.240	566.029	111
	SKUPAJ	1.699.122	1.668.950	102

Skupno so stroški storitev za 2 % višji kot preteklo leto.



Med večjimi izmed teh stroškov storitev so **stroški najemnin** za najeto infrastrukturo za izvajanje dejavnosti GJS. Najemnine za objekte znašajo 452.177 EUR, za opremo 312.469 EUR. Najemnine je družba plačevala tudi za koriščenje prostora za shranjevanje peska 2.746 EUR (lokalne ceste) in druge najemnine 1.555 EUR.

Stroški storitev pri ustvarjanju proizvodov in opravljanju storitev so nižji od preteklega leta. Zneski teh stroškov so stroški storitev 11.138 EUR, (najem avtodvigala, komunalne storitve Potoška vas, raznašanje UPN-jev), laboratorijske storitve za infrastrukturo 24.042 EUR, zbiranje in odvoz nevarnih in nenevarnih odpadkov 51.758 EUR. Stroških storitev v zvezi z vzdrževanjem opredmetenih osnovnih sredstev so se znižali za 22 %. Stroški vključujejo tekoča vzdrževanja transportnih sredstev 34.834 EUR, vzdrževanje računalniške opreme in programov 15.028 EUR, vzdrževanje opredmetenih sredstev družbe 11.885 EUR, vzdrževanje opredmetenih osnovnih sredstev infrastrukture 39.005 EUR ter arhiviranje podatkov na oddaljeni strežnik 360 EUR.

Za 20 % so se znižalo stroških intelektualnih in osebnih storitev. Stroški projektov za javno infrastrukturo, ki so povezani s prihodki projektov, kadar družba izvaja investicije v infrastrukturo znašajo 19.811 EUR (znižanje za 13 %). Stroški revizijskih storitev 7.040 EUR, stroški zdravniških pregledov 5.349 EUR, odvetniške storitve 4.072 EUR, stroški varstva pri delu-Sint 3.735 EUR, stroški sistema vodenja kakovosti ISO 9001,14001 -5.286 EUR (znižanje za 42 %), stroški projektov in načrtov 2.200 EUR, poslovni splet-Gvin 2.910 EUR, stroški izobraževanja 1.213 EUR, stroški seminarjev 1.571 EUR ter stroški certifikata finančne zanesljivosti 280 EUR. Stroški reklame in reprezentance so se zvišali za 13 %. Stroški drugih storitev so višji za 11 %, zaradi višjih stroškov storitev-zaračunano naprej 525.086 EUR (več za 64.034 EUR). Ti so povezani s prihodki izvajanja gospodarskih javnih služb. Višina teh stroškov je odvisna od obsega izvajanja zimske službe, dela na javnih površinah, lokalnih cestah in javni razsvetljavi. Drugi stroški storitev so tudi: obdelava biorazgradljivih odpadkov 34.242 EUR, poštna storitve 26.867 EUR, izpisi UPN 10.868 EUR, stroški telefonskih storitev in interneta 10.116 EUR, članarina Zbornice komunalnega gospodarstva, članarina v zelenem omrežju, članarina društva seniorjev 4.438 EUR, stroški odlaganja pepela 3.550 EUR, stroški storitev stanovanjskega podjetja 2.678 EUR, odlaganje gradbenih odpadkov 4.261 EUR, registracije vozil 1.165 EUR in stroški ostalih storitev 2.969 EUR.

Stroški storitev fizičnih oseb vključujejo bruto podjemne pogodbe skupaj z dajatvami 20.185 EUR, stroške sejin 2.389 EUR in stroški študentskega servisa 1.070 EUR. Skupno so se ti stroški povišali za 10 %.

6. Stroški dela (1.918.539 EUR)

Razkritja:

Zadnja Podjetniška kolektivna pogodba (PKP), podpisana s Sindikatом družbe, velja od 15.02.2018 dalje. Le – ta se navezuje na novo Kolektivno pogodbo komunalnih dejavnost (KPKD) Ur. List RS št. 43/2015. V skladu z določbami KPKD, je vsako delovno mesto razvrščeno v ustrezni tarifni in plačilni razred in ovrednoteno z ustreznim koeficientom, ki odraža razmerje do najenostavnejšega dela. Plača zaposlenega je sestavljena iz osnovne plače, dodatka za delovno dobo in drugih dodatkov, ki jih določa panožna kolektivna pogodba. Plače so se izplačevale z upoštevanjem vseh novosti, ki jih obe pogodbi navajata.



Od 01.01.2018 dalje se je izplačevala izhodiščna plača za I. tarifni razred v višini 485,20 EUR, (1,7 % več kot leta 2017) in minimalna plača v višini 842,79 EUR.

Direktor družbe je edini član uprave in prejema plačo na podlagi individualne pogodbe o zaposlitvi, ki jo je z njim sklenil predsednik skupščine družbe. V Ur. Listu RS št. 21/2010 je bil objavljen Zakon o prejemkih poslovnih oseb v gospodarskih družbah v večinski lasti RS in samoupravnih lokalnih skupnosti. V Ur. listu RS št. 34/2010 pa Uredba o določitvi najvišjih razmerij za osnovna plačila ter višina spremenljivih prejemkov direktorjev. V skladu z navedenim je predsednik skupščine sklenil z direktorjem Pogodbo o zaposlitvi, ki določa osnovno plačo direktorja, ki je bruto plača v družbi pomnožena z mnogokratnikom 3 (5. odstavek 2. člena Uredbe). Glede na navedeno je od 01.01.2018 do 31.12.2018 dalje znašala mesečna bruto plača direktorja 4.231 EUR, vključno z vsemi dodatki. Navedena bruto plača je višja za 4,65 % v primerjavi z letom 2017. Izplačan mu je bil regres za letni dopust v višini 1.030 EUR, obračunana boniteta za življenjsko zavarovanje v višini 772 EUR. Direktor ni prejel nobenih sejin, deležev v dobičku in ne plače iz naslova poslovne uspešnosti. V aprilu 2018 je skupščina družbe sprejela sklep, da v skladu z 8. členom Pogodbe o zaposlitvi pripada direktorju družbe, glede na uspešno poslovanje in povečan obseg poslovanja družbe, spremenljivi prejemek v višini 10 % izplačanih osnovnih plač direktorja v poslovnem letu, kar znaša bruto 4.852 EUR. V letu 2018 mu je bilo izplačano bruto 50 % (2.426 EUR), ostalo se odloži za dve leti. Direktorjeva bruto plača skupaj s spremenljivim prejemkom je za leto 2018 znašala 53.296 EUR.

Izplačane so bile plače vodstvenim delavcem, katerim se osnovna plača ne računa na podlagi tarifnega dela kolektivne pogodbe. Njihovo izhodišče je 80 % osnovne plače direktorja. Te plače so bile izplačane vodji tehničnega sektorja, vodji SKS in vodji FRS v skupni višini 127.064 EUR. Izplačan jim je bil tudi regres v višini 1.030 EUR, niso pa prejeli plače za poslovno uspešnost, sejin, nagrad in drugih deležev v dobičku.

Povprečna bruto plača na zaposlenega (za delavce, ki prejemajo plačo po Kolektivni pogodbi), iz fonda ur, je za leto 2018 znašala 1.304 EUR (brez individualne plače in plače vodstvenih delavcev).

Skupna povprečna bruto plača družbe, za leto 2018, znaša 1.448 EUR (iz fonda ur).

Navedena povprečna bruto plača je na nivoju 86 % povprečne mesečne bruto plače v RS za leto 2018 (1.682 EUR).

Vsem zaposlenim za nedoločen čas je bil v letu 2018 izplačan regres za letni dopust v bruto znesku 1.030 EUR, zaposlenim za določen čas, pa v sorazmerju s pogodbo o zaposlitvi. Skupni znesek izplačanega bruto regresa je 81.054 EUR, kar je več glede na preteklo leto za 8,3 %.

Družba je v letu 2018 obračunala za 1.108.146 EUR bruto plač in 208.407 EUR nadomestil plač, stroški socialnih zavarovanj so znašali 253.572 EUR, (od tega 134.212 EUR stroški pokojninskih zavarovanj, v znesek je vključen tudi strošek dodatnega pokojninskega zavarovanja zaposlencev), drugi stroški dela pa so 348.414 EUR (vključene plače javna dela: bruto plače, regres, vsi prispevki in drugi prejemki).



Vsi zaposleni v družbi na dan jubileja družbe-60 let, so prejeli bruto izplačilo 100 EUR (strošek bruto 8.100 EUR).

V letu decembru 2018, je bila vsem zaposlenim (razen direktorju in vodstvenim delavcem), izplačana plača iz naslova poslovne uspešnosti skupaj v višini bruto 13.445 EUR (200 € bruto/zaposlenega).

Skupno je bilo v letu 2018 sklenjenih 11 Pogodb o zaposlitvi (javna dela, 4 pogodbe manj), katerih stroški so v celoti refundirani s strani Zavoda RS za zaposlovanje in Občine Zagorje. Njihove bruto plače so vključene v točko 6. c - drugi stroški dela in te bruto plače, prispevki, regres in drugi prejemki znašajo 135.258 EUR.

Pregled stroškov socialnih zavarovanj in pokojninskega zavarovanja - (vključeni so tudi vsi stroški prispevkov plač javnih del v višini 22.940 €):

	v EUR (brez centov)		v EUR (brez centov)
Naziv prispevkov (dodani prisp.od razlike do minim.plače)	31.12.2018	31.12.2017	I 18/17
Prispevek za PIZ 8,85 %	130.896	124.899	105
Prispevek za zdravstveno varstvo 6,56%	95.716	91.300	105
Prispevek za zaposlovanje 0,06%	890	854	104
Prispevek za nesrečo pri delu 0,53%	7.602	7.245	105
Prispevek za starševsko varstvo 0,10%	1.456	1.393	105
Dodatno pokojninsko zavarovanje	16.620	17.000	98
Prispevki delodajalca od spremenlj.dela plače-direktor	391	382	102
SKUPAJ	253.571	243.073	104

Za izplačila drugih osebnih prejemkov so se uporabljale višine oziroma osnove, ki se pri ugotavljanju davčne osnove priznajo kot odhodek in osnove, ki jih navaja PKP.

Med drugimi stroški dela so vključeni stroški iz naslova rezervacij za odpravnine ob upokojitvi in jubilejne nagrade (25.473 €). Izračun je opravil pooblaščen aktuar po podatkih o zaposlencih iz kadrovske evidence (podrobnejša razlaga pri bilanci stanja- Obveznosti do virov sredstev B. točka 1).

Znesek drugih stroškov dela sestoji iz naslednjih postavk:

	v EUR (brez centov)		v EUR (brez centov)
Naziv	31.12.2018	31.12.2017	I 18/17
Prevozi na delo /iz dela	48.811	51.144	95
Prehrana med delom	73.687	70.839	104
Regres za letni dopust	81.054	74.869	108
Solidarnostna pomoč	6.062	4.814	126
Javna dela : plače , regres, prehrana in prevoz	112.317	103.118	109
Rezervacije za odpravn. ob upokojitvi,jubiljene nagrade	25.473	19.188	133
Odpravnina za prenehanje del.razmerja za določen čas	656	173	379
SKUPAJ	348.060	324.145	107

Izplačila po podjemnih pogodbah (za občasna dela) so bila izplačana le osebam, ki občasno opravljajo nekatera rutinska dela in so znašala bruto 20.185 EUR. Prikazana so med stroški storitev fizičnih oseb (5.c stroški storitev).



Članom skupščine so bile izplačane sejnine v višini 2.389 EUR in so tudi prikazane med stroški storitev fizičnih oseb (5.c stroški storitev).

Nihče od zaposlenih v podjetju v letu 2018 ni vložil nobenih zahtev za kakšna dodatna izplačila na podlagi zakona, kolektivne pogodbe, splošnega akta oziroma pogodbe o zaposlitvi.

7. Odpisi vrednosti (205.271 EUR)

a) amortizacija (171.764 EUR)

Amortizacija se obračunava po enakomerni časovni metodi od vrednosti neopredmetenih sredstev in opredmetenih osnovnih sredstev, prvi dan naslednjega meseca potem, ko so razpoložljiva za uporabo. Zneski, ki se vračunavajo v nabavno vrednost osnovnih sredstev so prikazani pri razkritjih neopredmetenih sredstev in opredmetenih osnovnih sredstev. Preostale vrednosti pri osnovnih sredstvih ne določamo, zato je osnova za amortizacijo enaka nabavni vrednosti osnovnih sredstev.

Osnovna sredstva podjetja se amortizirajo po stopnjah, ki se določijo ob aktiviranju vsakega posameznega osnovnega sredstva, in so po pomembnejših vrstah osnovnih sredstev za leto 2018 sledeča:

Skupina opredmetenih in neopred.sredstev	Amortizacijska stopnja
Dolgoročne premoženjske pravice	10%
Gradbeni objekti	1,3 % do 12,5%
Cevovodi, omrežja	2,0% do 10,0%
Oprema	10% do 20%
Tovorna vozila in gradbena meahnizacija	14,0% do 20,0%
Transportna oprema in osebni avtomobili	10,0% do 25,0%
Računalniška oprema	25% do 50 %
Drobni inventar	14,3%, 18,8% do 20 %

Amortizacija opredmetenih in neopredmetenih snovnih sredstev (171.764 EUR):

	kosmati znesek vred.amortizljivih sr.	Popravek vrednosti na dan 1.1.2018	Amortizacija v letu 2018	Amortizacija v letu 2017	Indeks AM 18/17
Premoženjske pravice	49.814	25.282	5.151	4.882	106
Naložbene nepremičnine	72.695	38.005	1.454	1.454	100
Gradbeni objekti	663.664	166.266	13.756	14.386	96
Oprema,računalniška op.	354.281	281.324	23.393	17.272	135
Tovorna vozila in grad.mehanizacija	1.412.079	1.035.950	99.068	89.947	110
Transportna oprema in osebni avtomobili	304.084	219.644	13.355	12.543	106
Oprema za oprav.druge dej.	8.550	8.550	0	0	0
Drobni inventar	239.328	202.493	15.588	16.228	96
SKUPAJ	3.104.495	1.977.514	171.764	156.712	110



Skupni strošek amortizacije v letu 2018 je za 10 % višji, največ se je povečala amortizacija pri opremi, za 35 %. Nismo spreminjali amortizacijske politike oz. spremembe računovodskih usmeritev.

b) prevrednotovalni poslovni odhodki pri neopredmetenih osnovnih sredstvih in opredmetenih osnovnih sredstvih (267 EUR)

Pri osnovnih sredstvih v lasti družbe se je že med poslovnim letom in pri inventuri konec leta na predlog komisij naredil odpis, pri tem je imela izločena oprema še neodpisano vrednost 267 EUR.

c) prevrednotovalni poslovni odhodki pri obratnih sredstvih (33.240 EUR)

Prevrednotovalni poslovni odhodki vključujejo odhodke odpisanih individualnih terjatev, za katere je dokazljivo, da so neizterljive iz leta 2018 v višini 26 EUR ter oblikovan popravek vrednosti terjatev tekočega leta v višini 2.890 EUR. Popravke vrednosti terjatev smo oblikovali že po ustaljeni računovodski usmeritvi. Znesek 30.324 EUR sestavljajo naslednji kategorije: dvomljive terjatve leta 2017, osebni stečaji, prisilne poravnave in stečaje družb - 100 % odpis, za plačane sodne takse in stroške izvršiteljev - 100 % odpis, za podane tožbe na sodišče je oblikovan popravek vrednosti v višini 50 %. Skupaj so odhodki višji za 5 %.

Ni bilo dopisov, izločitev nekurantnih zalog.

Konto	Naziv	v EUR (brez centov)		I 18/17
		leto 2018	leto 2017	
7220	Prevred. poslovni odhodki -prevrednotenje zaradi oslabitve	30.324	31.272	97
7230	Prevred. poslovni odhodki -terjatve iz tekočega leta	2.916	357	817
	SKUPAJ	33.240	31.629	105

8. Drugi poslovni odhodki (60.635 EUR)

b) drugi stroški (60.635 EUR)

Med druge poslovne odhodke (drugi stroški skupina 48) je evidentiran plačan znesek vodnega povračila, ki predstavlja največji znesek med drugimi poslovnimi odhodki.

Tabela podrobneje prikazuje posamezne vrste odhodkov:

Konto	Naziv	v EUR (brez centov)		I 18/17
		leto 2018	leto 2017	
4800	Sodne takse, koleki	1.647	225	732
4801	Povračila za uporabo cest	2.594	2.627	99
4802	Nadomestilo za uporabo stavbnega zemljišča	47	47	100
4804	Taksa za obremenjevanje vode (deponija, kotlovnica)	7	5	140
4806	Vodno povračilo	38.892	39.133	99
4810	Dimnikarske storitve	3.444	2.857	121
4811	Servisiranje in popravila gasilnih aparatov	455	761	60
4891	Udeležba na komunalnih igrah	1.296	1.743	74
4892	Dotacija sindikatu	4.311	6.251	69
4894	Ostali stroški-donacije	5.186	4.238	122
4896	Ostali stroški za neposlovni namen	2.756	3.780	73
	SKUPAJ	60.635	61.667	98

Razkritje: planiran znesek nakazila dotacije sindikatu družbe je bil 5.500 EUR.

Ostali stroški za neposlovni namen so : pogostitev upokojencev, pogostitev zaposlenih, stroški v zvezi s certifikatom »družini prijazno podjetje«, prevozi na srečanja, najem aparata za pitno vodo iz vodovodnega omrežja.

13. Finančni odhodki iz finančnih obveznosti (2.955 EUR)

a) finančni odhodki iz posojil prejetih od bank (463 EUR)

Odhodki predstavljajo plačane obresti za dolgoročni kredit za nakup smetarskega vozila (nakup v novembru 2015).

b) finančni odhodki iz drugih finančnih obveznosti (2.492 EUR)

Znesek 2.492 EUR predstavljajo zamudne obresti, ki smo jih poravnali po zapisniku davčnega nadzora, v zvezi z premalo plačano okoljsko dajatev za odpadne vode za pretekla tri leta.

14. Finančni odhodki iz poslovnih obveznosti (3.520 EUR)

a) finančni odhodki iz obveznosti do dobaviteljev (993 EUR)

Znesek predstavljajo zamudne obresti za nepravočasno plačilo Občini (najemnina infrastrukture) in Cerozu (stroški odlaganja).

16. Drugi odhodki (31.891 EUR)

Drugi odhodki so prikazani v tabeli:

Konto	Naziv	v EUR (brez centov)		I 18/17
		leto 2018	leto 2017	
7580	Drugi finančni odhodki-izravnave	74	70	106
7592	Odhodki -okolj.dajatev odp.vode inšpekcijski pregled	31.288	141	22.190
7593	Ostali odhodki-izvršba Telekom	529	-	-
	SKUPAJ	31.891	211	15.114

Po Zapisniku o davčnem inšpekcijskem nadzoru je bilo potrebno naknadno plačati okoljsko dajatev za onesnaževanje okolja zaradi odvajanja odpadnih voda, za leto 2015, 2016 in 2017.

17. Davek iz dobička (0 EUR)

Po davčnem obračunu za leto 2018 ni bila ugotovljena davčna osnova in posledično tudi ne obveznost za plačilo davka od dobička pravnih oseb.

Razlika med računovodskim in davčnim dobičkom je v začasnih in trajnih davčnih razlikah (ter v davčnih olajšavah in davčnih izgubah) pri naslednjih pomembnejših postavkah:

- rezervacije za jubilejne nagrade in odpravnine ob upokojitvi so ob oblikovanju priznane kot davčni odhodek v višini 50 % celotnega stroška leta 2018, kar pomeni, da je bil znesek v višini 14.000 EUR davčno nepriznan v postavki 6.6. davčnega obrazca;



- oblikovanje slabitev poslovnih terjatev v znesku 33.214 EUR je davčno nepriznan odhodek v zap. št. 6.7 (slabitev bo davčno priznано ob odpisu, izvedenem v skladu z 21. čl. Zakona o davku od dohodkov pravnih oseb);
- delno davčno nepriznani odhodki so stroški reprezentance v višini 50 % in v zap. št. 6.24 v davčnem obrazcu 418 EUR;
- davčno nepriznani odhodki so še: stroški, ki zadevajo privatno življenje 5.956 EUR, donacije 9.497 EUR, odhodki v zvezi z zaposlitvijo, ki niso obdavčeni po zakonu 23.241 EUR (zap. 6.14 - 6.22);
- uveljavila se je davčna olajšava: za zaposlovanje invalidov v višini **46.211 EUR**, za prostovoljno dodatno pokojninsko zavarovanje **16.620 EUR**, za investicije v višini **42.266 EUR** in za donacije **5.186 EUR**.

19. Čisti poslovni izid obračunskega obdobja (34.629 EUR)

Dobiček iz poslovanja (kosmati donos od poslovanja minus poslovni odhodki) leta 2018 je 55.033 EUR. Dobiček iz poslovanja leta 2017 je bil 23.599 EUR.

Čisti poslovni izid je dobiček v višini 34.629 EUR, ki je za 18 % slabši od preteklega leta in znaša 462 EUR/zaposlenega.

24. Celotni vseobsegajoči donos obračunskega obdobja (8.927 EUR)

Čisti poslovni izid obračunskega obdobja ni enak celotnemu vseobsegajočemu donosu, temveč je zmanjšan za obračun aktuarske izgube iz naslova rezervacij za odpravnine zaposlenecv v višini 25.701 EUR.

4.2.3.1. Razčlenitev stroškov po funkcionalnih skupinah

Družba razporeja splošne stroške tako, da 20 % vseh splošnih stroškov obravnava kot stroške prodaje, 80 % pa kot stroške splošnih dejavnosti.

		v EUR (brez centov)	v EUR (brez centov)	
	Naziv skupine	2018	2017	I 18/17
1.	Nabavna vrednost prodanega blaga	-	-	0
2.	Proizvajalni stroški prodanih storitev (z amortizacijo)	3.850.710	3.779.572	102
	~ proizvodjalni stroški prodanih storitev iz naslova opravljanja drugih dejavnosti	87.264	103.157	85
3.	Stroški prodajanja (z amortizacijo)	114.996	109.893	105
	~ stroški prodajanja iz naslova opravljanja gospod. javnih služb	111.761	106.790	105
	~ stroški prodajanja iz naslova opravljanja drugih dejavnosti	3.235	3.103	104
4.	Stroški splošnih dejavnosti (z amortizacijo)	460.725	439.571	105
	~ stroški splošnih dejavnosti iz naslova opravljanja gospod. javnih služb	447.784	427.160	105
	~ stroški splošnih dejavnosti iz naslova opravljanja drugih dejavnosti	12.941	12.411	104
5.	SKUPAJ	4.426.431	4.329.036	102



4.2.3.2. Zabilančna evidenca

Razkritje zabilančnih postavk:

V zabilančni evidenci izkazujemo:

- a) garancijo v zvezi z prezaposlitvijo delavca (RTH Trbovlje), višina 22.952 EUR,
- b) od 01.01.2010 dalje je v tej evidenci prikazano stanje opredmetenih osnovnih sredstev, ki jih ima družba v najemu (infrastruktura), kot drugi aktivni in pasivni zunajbilančni konti in 31.12.2018 je stanje naslednje:

Naziv SM	Nabavna vrednost	Odpisana vrednost	Sedanja vrednost
INFRASTR. - VODOVOD	4.821.388	1.553.569	3.267.820
INFRASTR. - ČISTILNA NAPRAVA	3.390.183	605.991	2.784.191
INFRASTR. - KOMUNALNI ODP.	328.758	113.010	215.748
INFRASTR. - JAVNE POVRŠINE	99.537	20.432	79.104
INFRASTR. - KANALIZACIJA	11.577.763	1.628.187	9.949.576
INFRASTR. - POKOPALIŠČE	1.167.130	352.722	814.408
INFRASTR. - ENERGETIKA	3.124.069	2.165.562	958.506
	24.508.827	6.439.474	18.069.353

- c) Za obdobje 2011-2017 je evidentiran prihranek davka (veza DDPO) v višini 69.693 EUR in za leto 2018 v višini 8.780 EUR - veza zaposlovanje invalidov.



4.2.4. IZKAZ DENARNIH TOKOV

Izkaz finančnega izida nam prikazuje spremembe denarnih sredstev. Denarni tokovi so prikazani pri poslovanju (ustvarjanju storitev), investiranju (spreminjanju denarnih sredstev v nedenarna-investiranje) in financiranju (spreminjanje velikosti sredstev zaradi spreminjana velikosti kapitala oz. dolgov). Na podlagi teh informacij je mogoče ugotoviti razloge za povečanje ali zmanjšanje denarnih sredstev v obračunskem obdobju. Pritoki so z novim financiranjem ali raznaložbenjem povezane spremembe sredstev in se uporabljajo pri posrednem ugotavljanju prejemkov. Odtoki so z definciranjem ali investiranjem povezane spremembe in se uporabljajo pri posrednem ugotavljanju izdatkov.

Denarni tok je sestavljen po različici II, pri kateri so denarni tokovi pri poslovanju prikazani le kot pribitek prejemkov oziroma izdatkov, ki ga izračunamo na podlagi postavk izkaza poslovnega izida in sprememb čistih obratnih sredstev, časovnih razmejitev, rezervacij ter odloženih terjatev za davek kot poslovnih postavk bilance stanja, ter iz poslovnih knjig družbe (za denarne tokove pri investiranju in financiranju).

Iz izkaza denarnega izida za družbo lahko ugotovimo, da je družba pri poslovanju (207.681 UR) ustvarila pozitiven denarni tok, ki ga je uporabila za investiranje. Pri financiranju (-77.125 EUR) pa negativen denarni tok (plačilo obresti, odplačilo kratkoročnih finančnih obveznost in vračilo kapitala-dobiček iz leta 2017).

Družba je namenila za investicije v lastna neopredmetena in opredmetena osnovna sredstva 287.316 EUR, kar je za 135.540 EUR več kot preteklo leto. Pri tem pa najela dolgoročni kredit v višini 140.000 EUR.

Skupno je bilo ustvarjeno 9.240 EUR denarnega toka in glede na navedeno, se je končno stanje denarnih sredstev povečalo za ta znesek.

v EUR (brez centov)

DENARNI USTEZNIKI	01.01.2018	31.12.2018	spmemba
Bančni depozit z vezavo do 30 dni	80.000	85.000	5.000
Bančni depozit z vezavo nad 30 dni	-	-	-
DENARNA SREDSTVA (postavka v bilanci stanja)	94.487	98.727	4.240
DENARNA SREDSTVA IN NJIHOVI USTREZNIKI	174.487	183.727	9.240



4.2.5. POMEMBNEJŠI KAZALNIKI POSLOVANJA IN FINANČNEGA STANJA DRUŽBE

Pomembnejši kazalniki poslovanja in finančnega stanja družbe so:

1.	stopnja lastniškosti financiranja	=	$\frac{\text{kapital}}{\text{obveznosti do virov sredstev}}$
2.	stopnja dolgoročnosti financiranja	=	$\frac{\text{vsota kapitala in dolg. dolg. (skupaj z dolg. rezerv.)}}{\text{obveznosti do virov sredstev}}$
3.	stopnja osnovnosti investiranja	=	$\frac{\text{osnovna sredstva (po neodpisani vrednosti)}}{\text{sredstva}}$
4.	stopnja dolgoročnosti investiranja	=	$\frac{\text{vsota osnovnih sredstev (po neodpisani vrednosti), dolg. finančnih naložb in dolgoročnih poslovnih terjatev}}{\text{sredstva}}$
5.	koeficient kapitalske pokritosti osn. sredstev	=	$\frac{\text{kapital}}{\text{osnovna sredstva (po neodpisani vrednosti)}}$
6.	koeficient neposredne pokritosti kratk. obveznosti (hitri koeficient)	=	$\frac{\text{likvidna sredstva}}{\text{kratkoročne obveznosti}}$
7.	koeficient pospešene pokritosti kratk. obveznosti (pospešeni koeficient)	=	$\frac{\text{vsota likvidnih sredstev in kratkoročnih terjatev}}{\text{kratkoročne obveznosti}}$
8.	koeficient kratkoročne pokritosti kratk. obveznosti (kratkoročni koeficient)	=	$\frac{\text{kratkoročna sredstva}}{\text{kratkoročne obveznosti}}$
9.	koeficient gospodarnosti poslovanja	=	$\frac{\text{poslovni prihodki}}{\text{poslovni odhodki}}$
10.	koeficient čiste dobičkonosnosti kapitala	=	$\frac{\text{čisti dobiček v poslovnem letu}}{\text{povprečni kapital (brez čistega poslovnega izida proučevanega leta)}}$
11.	koeficient dividendnosti osnovnega kapitala	=	$\frac{\text{vsota dividend (udeležb v dobičku) za poslovno leto}}{\text{povprečni osnovni kapital}}$

Rezultati zgoraj navedenih kazalnikov so:

Kazalniki poslovanja po SRS 30.28		koeficienti leto 2018	koeficienti leto 2017
1.	stopnja lastniškosti financiranja	53%	53%
2.	stopnja dolgoročnosti investiranja	70%	66%
3.	stopnja osnovnosti investiranja	53%	50%
4.	stopnja dolgoročnosti investiranja	56%	53%
5.	koeficient kapitalske pokritosti osn. sredstev	0,99	1,07
6.	koeficient neposredne pokritosti kratkoročnih obveznosti	0,28	0,24
7.	koeficient pospešene pokritosti kratkoročnih obveznosti	1,44	1,38
8.	koeficient kratkoročne pokritosti kratkoročnih obveznosti	1,47	1,41
9.	koeficient gospodarnosti poslovanja	1,01	1,01
10.	koeficient čiste dobičkonosnosti kapitala	0,03	0,04
11.	koeficient dividendnosti osnovnega kapitala	0	0

Primerjalno na preteklo leto, kazalniki ne kažejo večjih odstopanj.



4.3. DODATNA RAZKRITJA NA PODLAGI ZAHTEV SLOVENSKEGA RAČUNOVODSKEGA STANDARDA 32

4.3.1. IZKAZI POSLOVNEGA IZIDA PO DEJAVNOSTIH

V spodnji tabeli so prikazani izkazi poslovnih izidov po posameznih dejavnostih obveznih in izbirnih gospodarskih javnih služb v obliki »enostavnega« izkaza poslovnega izida, ki ga uporabljamo za notranje poslovno poročanje.

Podatki so prikazani v EUR in so direktno preneseni iz glavne knjige za naslednje:

1. enota Vodovod SM 21,
2. enota Čistilna naprava SM 25,
3. enota Zbiranje in odvoz komunalnih odpadkov SM 31,
4. enota Zbiranje in odvoz bioloških odpadkov SM 30,
5. enota Lokalne ceste SM 34,
6. enota Javne površine SM 35,
7. enota Kanalizacija SM 36,
8. enota Javna razsvetljava SM 37,
9. enota Pokopališka služba SM 38,
10. enota Praznjenje greznic SM 39,
11. enota Energetika SM 40,
12. enota Tržnica SM 50.

Dodatno so se tudi v letu 2018 posebej oblikovali poslovni izidi za izvajanje **tržnih dejavnosti**, ki so v tabeli (zadnji stolpec) prikazani skupaj za:

- Vodovod-TD SM 210,
- Čistilna naprava-TD SM 250,
- Zbiranje in odvoz komunalnih odpadkov-TD SM 310,
- Zbiranje in odvoz odpadkov-TD SM 33,
- Odlaganje odpadkov-TD SM 320,
- Lokalne ceste-TD SM 340,
- Javne površine-TD SM 350,
- Kanalizacija-TD SM 360,
- Javna razsvetljava-TD SM 370,
- Pokopališka dejavnost-TD 380,
- Energetika-TD SM 400,
- Tržnica-TD SM 500.

Osnovnim dvomestnim stroškovnim mestom za izvajanje gospodarskih javnih služb se je dodalo še število nič - so trimestna, izjema je SM 33.

Izkazi poslovnih izidov leta 2018 posameznih enot/dejavnosti, ki so poslovno leto zaključile pozitivno, ne vključujejo obveznosti za obračunani davek od dohodka pravnih oseb, ker ni bilo osnove ugotovljene v obrazcu davka od dohodka pravnih oseb, tako kot preteklo leto.



Povečanje prihodkov in stroškov na enotah Lokalne ceste, Javne površine, Javna razsvetljava, so posledica več naročil s strani Občine (zimsko služba, neurja, urejanje javnih površin, prireditve, novoletne okrasitve).

Vse izvedene investicije, ki jih je družba izvajala po naročilu Občine, so se evidentirale na tržnih dejavnostih. V letu 2015 je Občina Zagorje kot varčevalni ukrep proračunskih sredstev, zahtevala znižanje manipulativnih in režijskih stroškov iz 8 % na 6 %. Enako je bilo tudi v letu 2017. Ukrep je postal stalen.

V skladu z veljavno Uredbo o metodologiji za oblikovanje cen obveznih občinskih gospodarskih javnih služb varstva okolja (Ur. list RS št. 72/2012), ki je začela veljati dne 01.01.2013, so se cene obveznih GJS s 01.01.2016 povišale in oblikovale v skladu z metodologijo za odvajanje in čiščenje odpadnih in padavinskih voda. Podlaga za izračun cen so bili ocenjeni/predračunski stroški izvajanja storitev javne službe za leto 2016. Pri dejavnosti Vodovod so se na novo oblikovale cene omrežnin v skladu z Uredbo, kar je pomenilo, da se je v večstanovanjskih objektih obračunala omrežnina za DN 20. Uporabnikom zaračunane omrežnine iz naslova obveznih GJS so na nivoju leta 2016.

Pri zbiranju in odvozu odpadkov se je strošek JI minimalno povišal.

Dejavnost GJS obdelave in odlaganja komunalnih za našo družbo izvaja upravljavec odlagališča Ceroz d.o.o., ki te cene tudi oblikuje. Evidence (prejeti računi odlaganja in zaračunani stroški odlaganja uporabnikom) se vodijo v skupini konta 245. Na koncu poslovnega leta je na tem kontu ostal znesek 2.175 EUR, ki je bil preknjižen na druge kratkoročne terjatve iz poslovanja za tuj račun in pomeni, da je bilo uporabnikom v letu 2018 premalo zaračunanih količin odlaganja in obdelave skupaj.

V novembru in decembru se je opravil količinski poračun zbranih in odloženih biorazgradljivih odpadkov. Ostalih poračunov količin in cen obveznih GJS nismo izvajali.

V poslovnem letu je družba prejela za 29.431 EUR subvencij, ki so bile prejete za sofinanciranje izvajanja izbirnih gospodarskih javnih služb (Pokopališka dejavnost, Javne površine-Tržnica), kajti cene teh dejavnosti ne vključujejo stroškov najemnine infrastrukture. Tabela razkritja prejetih subvencij je prikazana v poglavju 4.2.3. Izkaz vseobsegajočega donosa – točka 4. Drugi poslovni prihodki s prevrednotovalnimi poslovnimi prihodki.

Prevrednotovalni poslovni prihodki od prodaje osnovnih sredstev (smetar, multicar, osebno vozilo), so znašali 26.000 EUR.

Podrobnejše razlage delovanja posameznih dejavnosti in poslovni učinki dejavnosti, ki se odražajo na izkazih poslovnih izidov po SM, so predstavljeni v točki 3.3. Izvajanje gospodarskih javnih služb.



4.3.1.1. Prikaz »ENOSTAVNIH« poslovnih izidov za obvezne, izbirne GJS in tržne dejavnosti - 2018

	Naziv stroškovnega mesta	VODOVOD	ODVAJANJE IN ČIŠČENJE	ZBRANJE ODVOZ MKO_BIO	LOK. CESTE	JAV. POVRŠINE	JAVNA RAZSVETLJ.	POGREBNA, POKOP. SLUŽBA	ENERGETIKA	TRŽNICA	TRŽNE DEJ.	SKUPAJ DRUŽBA
Zap.	VRSTE PRIHODKA/ODHODKA	21.22	25.36.39	30.31	34	35	37	38	40	50		
1	PRIHODKI	530.415	865.932	693.699	529.020	595.233	155.992	257.204	584.910	26.150	164.629	4.403.185
2	POSLOVNI PRIHODKI	523.363	856.274	675.195	517.576	573.677	155.505	256.115	580.276	25.998	163.185	4.327.163
3	prihodki od GIS	319.901	346.947	616.936	-	-	-	-	580.276	-	-	1.864.059
4	prihodki od GIS-omrežnina	189.886	457.395	6.541	-	-	-	-	-	-	-	653.822
5	prihodki od GIS(naroč. pogodbe)/D.lasna	13.576	51.932	51.718	517.576	572.154	155.505	228.580	-	25.998	47	1.617.086
6	prihodki od drugih dejav. dopolnilne+najem naložb.nepr.	-	-	-	-	-	-	-	-	-	-	-
7	prihodki od ostalih dejav. dopolnilne+najem naložb.nepr.	-	-	-	-	-	-	-	-	-	-	-
8	PRIHODKI OD ODPRAVE DOLGOROČNIH PCR	-	-	-	8.607	1.523	-	27.535	-	-	-	8.607
9	PREVEDNOTOVALNI POSLOVNI PRIHODKI	811	1.216	8.702	-	12.800	-	27	83	-	185	23.824
10	FINANČNI PRIHODKI IZ FINANČNIH NALOŽB	2.411	2.964	3.564	-	-	-	83	2.259	2	805	12.088
11	PREJETE ODSKODNINE IN KAZNI	-	-	1.100	-	-	-	-	-	-	-	1.100
12	OSTALI PRIHODKI	1.999	2.515	2.634	738	7.043	-	-	286	1	27	15.244
13	USREDSTVENILA ST.PR.IN LA.ST.STOR.	-	-	-	-	-	-	-	-	-	-	-
14	PRIHODKI S PLOŠNIH DEJAVNOSTI	1.831	2.964	2.505	2.099	1.713	488	978	2.006	149	427	15.159
15	STROŠKIN ODHODKI	526.125	885.062	719.167	595.007	486.360	138.264	278.074	575.182	42.288	123.026	4.368.556
16	STROŠKIMATERIALA	43.683	36.888	82.877	41.303	43.666	4.038	37.828	222.426	1.786	8.317	522.812
17	stroški materiala (vzdr.OS,odpis DL.)	28.183	12.363	31.906	14.859	21.273	2.024	3.682	4.551	692	4.267	123.802
18	stroški pogrebnega materiala	-	-	-	-	-	-	27.817	-	-	-	27.817
19	stroški električne energije	10.403	17.919	594	-	-	-	2.661	19.842	1.094	328	52.842
20	stroški ogriiva	4.950	6.520	50.009	26.358	22.308	1.897	3.667	730	-	3.710	120.150
21	stroški energentov	-	-	-	-	-	-	-	197.304	-	-	197.304
22	stroški kurilnega olja	146	85	367	85	85	117	-	-	-	13	899
23	STROŠKISTORITEV	200.726	577.463	93.973	314.165	126.610	70.078	111.800	109.806	851	33.171	1.638.643
24	stroški storitev pri oprav.storitev+lasna	21.001	51.645	18.617	18.617	450	1.162	30.065	3.629	102	207	126.878
25	str.storitev v zvezi z vzdržev.OOS	9.494	24.536	10.920	6.212	11.743	4.150	3.635	13.923	36	1.125	85.775
26	str.storitev fizičnih os eb+dajlatve	520	-	-	7.779	1.070	-	9.904	-	-	-	19.272
27	str.dmg.st.(413.414.415.416.417.419)	14.415	15.352	55.699	300.175	111.061	64.765	38.577	9.477	713	31.613	641.846
28	stroški projektov za javno infrastrukturo (41650)	-	-	-	-	-	-	-	-	-	-	19.811
29	stroški najemnine za OS občina	155.296	485.931	8.738	-	2.285	-	29.620	82.776	-	-	764.646
30	AMORTIZACIJA	6.906	2.807	74.119	30.308	23.457	1.885	4.772	1.437	702	1.701	148.095
31	AM.OS v lasti podjetja + AM.naložb.neprem.	6.906	2.807	74.119	30.308	23.457	1.885	4.772	1.437	702	1.701	148.095
32	STROŠKIDELA	158.867	109.424	362.266	128.665	223.797	43.587	85.476	156.225	33.172	41.932	1.343.411
33	stroški plač	117.693	78.938	261.953	93.176	158.065	32.790	63.756	116.025	24.642	32.186	979.223
34	stroški socialnih zavarovanj/PDPZ	20.628	13.967	47.307	16.164	28.434	5.538	10.985	20.360	4.207	5.204	172.795
35	drugi stroški dela	18.199	14.817	47.516	18.640	33.823	4.832	9.698	17.662	3.880	4.269	173.336
36	režervacije za jub.nagrade in odpravnine	2.347	1.702	5.490	684	3.476	427	1.037	2.178	443	2.733	20.518
37	DRUGI STROŠKI	39.528	1.155	1.808	902	2.997	142	388	2.753	78	177	49.928
38	STROŠKI + ODHODKI S PLOŠNIH DEJAVNOSTI	69.370	112.257	94.873	79.494	64.868	18.469	37.062	75.994	5.644	16.177	574.208
39	PREVEDN.POSL.OBH.,ODH.IZ OBY.DO DOBAY.	6.721	10.964	8.073	-	3	-	594	6.227	-	1.917	34.498
40	ODH.IZ DR.POSL.OBH.,ODH.IZ POSOJIL.PREJ.OD BAN	230	171	1.008	63	346	39	104	209	48	27	2.245
41	DR. ODH., ODH.IZ DR.FIN.OBY.	94	33.932	171	108	616	25	50	103	8	22	35.129
42	POSLOVNIIZID - dobitček	4.290	-	-	-	108.872	17.729	-	9.729	-	41.603	34.629
43	POSLOVNIIZID - izguba	-	19.130	25.468	65.987	-	-	20.870	-	16.138	-	-



4.3.1.2. Prikaz »ENOSTAVNIH« poslovnih izidov za obvezne, izbirne GJS in tržne dejavnosti - 2017

Zap.	VRSTE PRIHODKA/ODHODKA	VODOVOD	ODVAJANJE IN ČIŠČENJE	ZBRANJE IN ODVOZ MKO BIO	LOKALNE CESTE	JAV. POVRŠINE	JAVNA RAZSVET.	POKOP. SLUŽBA	ENERGETIKA	TRŽNICA	TRŽNE DEJAV.	SKUPAJ DRUŽBA
1	PRIHODKI	21	25.36.39	30.31	34	35	37	38	40	50	170.631	4.281.997
2	POSLOVNI PRIHODKI	531.682	863.946	652.869	471.940	529.550	153.100	269.430	603.073	35.776	170.631	4.281.997
3	prihodki od GJS	524.925	847.793	644.646	454.167	517.853	152.763	266.101	599.699	35.618	169.507	4.213.072
4	prihodki od GJS - omrežnina	324.790	356.946	597.625	0	0	0	0	599.699	0	0	1.879.061
5	prihodki od GJS(naroč.p.ogodbe),JD,lastna	189.224	456.550	6.402	454.167	516.330	152.763	238.192	0	35.618	0	1.482.898
6	prihodki od drugih dejavnosti-DOPOL+NAJEM.NAL.NEP.	10.911	34.298	40.618	0	0	0	0	0	0	141.806	141.806
7	prihodki investiranja v infrastrukturo,SUBVENCIJE	0	0	0	0	1.523	0	27.908	0	0	27.700	57.132
8	PRIHODKI OD ODPRAVE DOLGOROČNIH PČR	0	0	0	0	0	0	0	0	0	0	0
9	PREVREDNOTVALNI POSLOVNI PRIHODKI	901	1.559	1.131	14.487	0	0	0	136	0	234	18.448
10	FINANČNI PRIHODKI IZ FINANČNIH NALOŽB	1.811	2.642	2.652	0	0	0	105	1.620	7	576	9.413
11	PREJETE OŠKODNINE IN KAZNI	0	236	0	0	0	0	2.529	0	0	0	2.765
12	OSTALI PRIHODKI	2.745	9.611	2.716	2.093	10.515	0	0	123	46	20	27.868
13	USREDSTVENI LAST.PR.IN LAST.STOR.	0	0	0	0	0	0	0	0	0	0	0
14	PRIHODKI SPLOŠNIH DEJAVNOSTI	1.301	2.105	1.725	1.192	1.182	337	696	1.495	106	295	10.433
15	STROŠKI IN ODHODKI	530.834	859.149	700.989	480.739	476.435	135.872	284.567	607.677	42.638	121.035	4.239.934
16	STROŠKI MATERIALA	46.946	47.386	67.648	40.552	47.913	3.555	43.187	252.620	2.276	8.462	560.545
17	stroški materiala (vzdr.OS,odpisDI,.)	30.825	18.873	21.068	15.853	28.195	1.373	8.054	3.872	869	4.702	133.657
18	stroški pogrebnega materiala	0	0	0	0	0	0	29.076	0	0	0	29.076
19	stroški električne energije	11.241	20.797	650	0	0	0	2.875	18.693	1.406	337	55.999
20	stroški goriva	4.558	7.529	45.121	24.511	19.530	1.923	3.182	623	0	3.395	110.372
21	stroški energentov	0	0	0	0	0	0	0	229.433	0	0	229.433
22	stroški kurilnega olja	322	188	809	188	188	258	0	0	0	28	1.980
23	STROŠKI STORITEV	195.892	570.684	96.485	252.195	139.642	69.395	115.112	109.333	748	52.499	1.601.985
24	stroški storitev pri opravljanju storitev+lastna	22.107	51.747	19.518	0	100	2.618	25.403	7.140	0	166	128.799
25	str.storitev v zvezi z vzdržev.OOS	8.077	26.441	15.035	4.806	34.810	1.210	4.388	11.370	0	2.085	108.223
26	str.storitev fizičnih oseb+dajavne	520	0	0	4.662	0	0	11.779	0	0	0	16.960
27	str.drug.st.(413,414,415,416,417,419)	14.718	16.668	53.943	242.727	102.447	65.566	43.547	8.047	748	27.530	575.940
28	stroški projektov za javno infrastrukturo (41650)	0	0	0	0	0	0	0	0	0	22.718	22.718
29	stroški najemnine za OS občina	150.470	475.829	7.989	0	2.285	0	29.994	82.776	0	0	749.344
30	AMORTIZACIJA	6.524	4.154	77.029	21.657	20.327	1.471	4.994	1.513	501	1.507	139.676
31	AM OS v lasti podjetja + AM nalož.neprem.	6.524	4.154	77.029	21.657	20.327	1.471	4.994	1.513	501	1.507	139.676
32	STROŠKI DELA	166.121	113.824	357.059	102.221	204.210	43.497	83.285	157.494	33.311	40.624	1.301.646
33	stroški plač	125.233	82.513	257.672	74.352	144.936	32.995	62.220	117.105	24.556	32.729	954.310
34	stroški socialnih zavarovanj	21.847	14.341	47.677	13.342	25.811	5.553	10.738	20.536	4.194	3.969	168.007
35	drugi stroški dela	17.452	16.026	47.561	13.297	30.922	4.686	9.630	18.341	4.170	3.465	165.551
36	rezervacije za jub.nagrade in odpravnine	1.589	944	4.149	1.231	2.541	263	696	1.512	392	461	13.778
37	DRUGI STROŠKI	40.064	1.186	2.442	936	1.703	146	453	2.615	185	69	49.799
38	STROŠKI + ODHODKI SPLOŠNIH DEJAVNOSTI,UPRAVE	68.509	110.871	90.841	62.796	62.230	17.755	36.642	78.759	5.567	15.514	549.464
39	PREVREDNOTVALNI PRIHODKI IZ FINAN.ODHODKI	6.530	10.773	7.628	175	93	0	634	5.102	7	2.295	33.236
40	FINANČNI ODHODKI IZ FIN.NALOŽB(obresti)	0	0	0	0	0	0	0	0	0	0	0
41	DRUGI FINANČNI ODHODKI IN OSTALI ODHODKI	248	270	530	208	319	52	261	262	42	65	2.256
42	POSLOVNI IZID - dobiček	848	4.797	0	0	53.114	17.229	15.137	0	0	49.597	42.063
43	POSLOVNI IZID - izguba	0	0	48.119	8.799	0	0	0	4.604	6.861	0	0

Iz zgornjih preglednic je razvidno poslovanje obveznih, izbirnih GJS in skupaj tržnih dejavnosti v letu 2018 in 2017. Preglednici sta sestavljeni v »enostavni« obliki, katero uporabljamo za notranje poročanje.

V letu 2018 so obvezne in izbirne GJS poslovale z izgubo 6.974 EUR, v letu 2017 pa je izguba znašala 7.534 EUR.

Enota Vodovod je dosegla dobiček, ki bi bil še večji, če bi bile omrežnine zaračunane v višini najemnin za uporabo javne infrastrukture.

Enota Odvajanje in čiščenje je dosegla pa precej slabši rezultat, največ zaradi izrednih odhodkov-knjiženje okoljskih dajatev iz preteklih let po inšpekcijskem zapisniku (31.288 €). Če bi izločili naveden odhodke, enota ustvarila dobiček 12.158 EUR. V preteklem letu je poslovala z dobičkom v skupni višini 4.797 EUR, vključno s storitvami praznjenja greznic.

Enota Zbiranja in odvoza MKO je v letu 2018 poslovala slabše, izguba 37.413 EUR se je v primerjavi z letom 2017 povečala za 15 %. Je posledica visokih stroškov vzdrževanja opredmetenih osnovnih sredstev, stroškov goriva, stroškov obračunane amortizacije in tudi ne v celoti poračunanih količin zbranih in odloženih odpadkov. Dejavnost zbiranja in odvoza BIO odpadkov je poslovala z dobičkom 11.945 EUR, kar je precej boljše od preteklega leta-izguba 15.564 EUR. Lastna cena je zadoščala za pokritje stroškov in odhodkov, zbrane in odpeljane količine so se med letom poračunavale.

Enota urejanja javnih površin in Enota lokalne ceste sta odvisni od količine naročil Občine, v povezavi s proračunom ter vremenskih razmer. Skupaj je na teh dejavnostih ustvarjen dobiček 42.885 EUR. Cene režijskih in strojnih ur se niso spreminjale.

Tudi Enota javna razsvetljava je v večini odvisna od naročil Občine. Največji obseg prihodkov je ustvarjen s strani naročnika-Občine, ko gre za izvajanje novoletne krasitve in ostalih prireditev, ki se odvijajo v občini.

Izguba na Enoti pokopališka dejavnost se je v primerjavi z preteklim povečala, prihodki so največ odvisni od števila pokopov in od oblikovanih cen izvajanja storitev, ki so še iz leta 2008. V mesecu decembru 2018 je bil narejen Elaborat 24-urne dežurne službe in s tem novo oblikovana cena v skladu z Zakonom o pogrebni in pokopališki dejavnosti. Le-ta naj bi v letu 2019 pripomogla k nekoliko boljšemu rezultatu.

Pri dejavnosti Tržnice je upad prihodkov posledica manjše prodaje oz. najema tržnih miz in previsokih fiksnih stroškov. Prihodki se zmanjšujejo že od leta 2014. Glede na navedeno je rezultat izguba 16.138 EUR.

Za enoto Energetika-SM 40 – distribucija toplote z lastno proizvodnjo, ki jo družba obravnava kot izbirno GJS, je poslovanje dodatno razkrito v **poglavju 4.4**. Kljub določbi 305. Člena EZ-1, izdelava ločenih računovodskih izkazov, za proizvodnjo in distribucijo,

ni smiselna. Ker je v letu 2016, Agencija za energijo potrdila in s tem regulirala oblikovano ceno, so računovodski izkazi izdelani skupaj za proizvodnjo in distribucijo toplotne energije v občini.

Med tržnimi dejavnostmi je že od leta 2004 ločeno prikazan poslovni izid Zbiranje in odvoz odpadkov po pogodbah, ki se evidentira na stroškovnem mestu 33 - tržna dejavnost in predstavlja največji tržni delež.

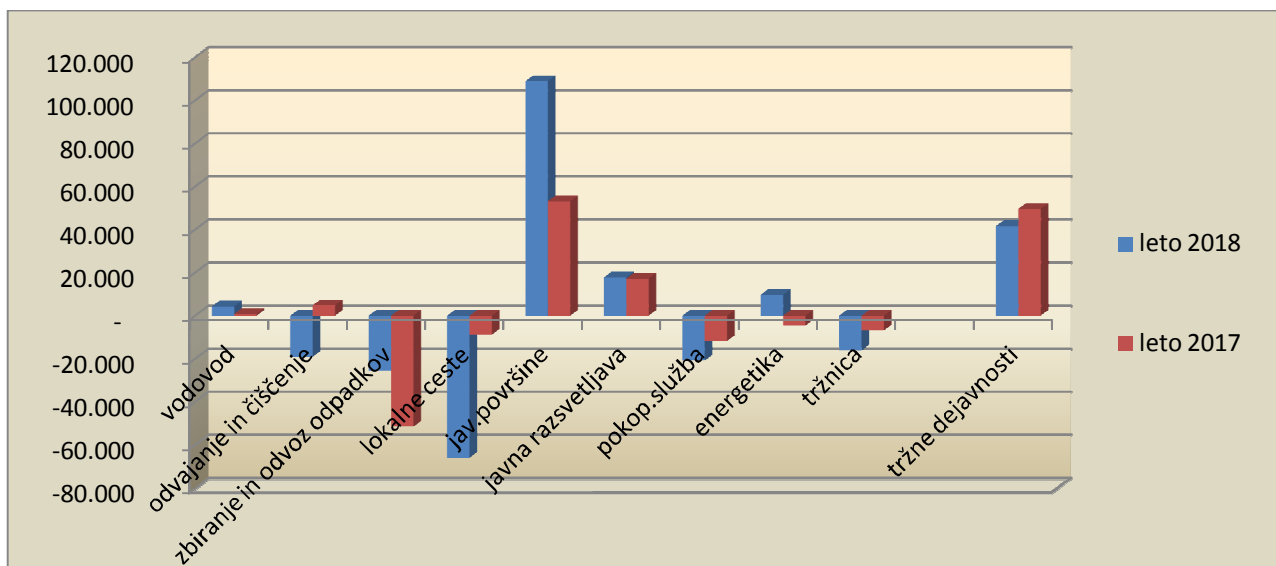
Zaradi ustreznega sodila stroškov (veza zbiranje in odvoz MKO), je tehnični sektor izračunal odstotek (na podlagi mesečnega števila odvoz in dejanskih ur delavcev), ki je bil podlaga za razporeditev nastalih stroškov, ki jih ni bilo možno direktno pripisati tej dejavnosti. Prihodki pa so se neposredno ugotavljali iz izstavljenih računov, katerih podlaga so bile podpisane pogodbe za ločeno zbrane odpadke (steklo, papir, mešana embalaža).

Od skupnega čistega dobička vseh tržnih dejavnosti 41.603 EUR, je največ, 18.074 EUR ustvarjenega čistega dobička od zbiranja in odvoza tržne dejavnosti. Cena zbiranja in odvoza ločeno zbranih frakcij se je povišala 01.05.2018 za 5 %.

Odvajanje komunalne in padavinske odpadne vode-tržna dejavnost, (prečrpavanje odpadnih voda Ceroz, odvoz mulja), ustvarjen dobiček 9.481 EUR. Odlaganje odpadkov tržna dejavnost, dosežen dobiček 7.386 EUR. Izhaja iz ustvarjenih prihodkov iz naslova programa ukrepov za zapiranje odlagališča »kamnolom Zagorje« in zaračunavanja storitev po Pogodbi za izvajanje storitve v imenu in za račun Ceroz d.o.o.

Javne površine-tržna dejavnost so ustvarile 3.404 EUR dobička in Tržnica-tržna dejavnost 1.254 EUR dobička.

Pregled čistega dobička/izgub po dejavnostih GJS in tržne dejavnosti:





4.3.2. PRIKAZ IZRAČUNAVANJA POSREDNIH STROŠKOV ZA RAZPOREJANJE NA POSAMEZNE DEJAVNOSTI IN STROŠKOVNE NOSILCE

Sistem razporejanja stroškov in prihodkov ter ugotavljanja poslovnih izidov po posameznih dejavnostih je opredeljen v Pravilniku o računovodstvu družbe. Skupščina podjetja je obravnavala plan družbe za leto 2018, v katerem je bilo navedeno, da se za delitev splošnih stroškov uporablja sodilo: delež proizvodjalnih stroškov posameznih enot (SM) v celotnih proizvodjalnih stroških vseh dejavnosti družbe, vključno z najemnino za uporabo infrastrukture. Ključ se je med letom izračunaval mesečno, da so se ugotavljali mesečni IPI. Konec poslovnega leta pa se je izračunal ključ za delitev splošnih stroškov na letnem nivoju za dokončno izdelavo IPI po SM dejavnosti. To sodilo je sprejemljivo tudi za novo oblikovanje cen obveznih občinskih gospodarskih služb, ki ga navaja Pravilnik o metodologiji za oblikovanje cen storitev.

Vsi stroški in prihodki ostalih enot se obvezno knjižijo po stroškovnih mestih po nastanku dogodkov. Šifrant stroškovnih mest je dvomesten za obvezne in izbirne gospodarske javne službe, za tržne dejavnosti pa dvomesten samo za zbiranje in odvoz odpadkov po pogodbah, za ostale tržne dejavnosti pa trimesten.

Prihodke je mogoče z vidika dejavnosti v občini ločevati na neposredne in posredne (splošne). Večina prihodkov je neposrednih, kar pomeni, da je izvirno mogoče ugotavljati, na katere dejavnosti se nanašajo. Taki prihodki se že na podlagi nalogov za fakturiranje knjižijo neposredno na posamezno dejavnost. Pri poslovanju družbe pa nastaja tudi nekaj t.i. posrednih ali splošnih prihodkov, zlasti prihodki od financiranja in izredni prihodki. Ti se najprej pripišejo ustreznemu splošnemu stroškovnemu mestu, s tega splošnega stroškovnega mesta pa se nato razdelijo na temeljne dejavnosti (po sodilu, ki je naveden v prvem odstavku te točke).

Tudi za večino stroškov velja, da jih je mogoče neposredno na podlagi knjigovodske listine (likvidiranega računa za storitve, zbirnika izdaje materiala iz skladišča, porabljenih ur del in obračuna plač ipd.) knjižiti na tisto dejavnost, na katero se taki stroški nanašajo, prav tako tudi za nekatere druge stroške (stroški porabe goriva, stroški avtomobilskih gum, stroški vzdrževanja strojev in vozil, stroški zavarovanja strojev in vozil, stroški amortizacije strojev in vozil). Vsi taki stroški, ki so razporejeni na temeljna stroškovna mesta že ob knjiženju na konte razreda 4 in 7, imajo torej značaj neposrednih stroškov.

Pri izdelavi kalkulacij cen posameznih javnih služb se pripisani splošni stroški posameznim enotam-SM, delijo po ključu: 20 % splošnih stroškov – stroški nabave, 30 % splošnih stroškov – stroški prodaje, 50 % splošnih stroškov – stroški uprave.

4.4. DODATNO RAZKRITJE DEJAVNOSTI SM 40 ENERGETIKA – DISTRIBUCIJA TOPLOTE Z LASTNO PROIZVODNJO V SKLADU Z 305. čl. EZ-1

Komunala Zagorje med izbirnimi GJS opravlja tudi dejavnost distribucija toplotne energije z lastno proizvodnjo v Občini Zagorje ob Savi. Infrastruktura, ki jo ima družba v najemu in jo uporablja za izvajanje te GJS obsega infrastrukturo za proizvodnjo toplote ter distribucijsko omrežja v dolžini 1,6 km.

Ker Komunala Zagorje dejavnost distribucije toplote z lastno proizvodnjo izvaja kot enovito dejavnost, s čimer je usklajen tudi tarifni sistem, ki je za izvajalce GJS distribucije toplote z lastno proizvodnjo opredeljen v 5. členu Akta o metodologiji za oblikovanje cene toplote za daljinsko ogrevanje (Uradni list RS, št. 27/2015), družba spremlja prihodke in stroške ter posledično tudi postavke bilance stanja in izdeluje izkaz denarnih tokov le za dejavnost GJS distribucije toplote z lastno proizvodnjo kot celoto, saj so na ta način predstavljeni računovodski izkazi vsebinsko še smiselni.

Delitev računovodskih izkazov GJS distribucije toplote za lastno proizvodnjo med dejavnosti proizvodnje in distribucije toplote, v skladu z zahtevami 305. člena Energetskega zakona, bi bila mogoča zgolj na način, da bi se pretežni del postavk v računovodskih izkazih, prikazanih v nadaljevanju, med dejavnosti delil z uporabo ocen (sodil).

Ker bi bilo število postavk, ki bi ob predpisanem tarifnem sistemu, temeljile na dejanskih (in ne ocenjenih) vrednostih v teh računovodskih izkazih, relativno majhno, tako predstavljeni ločeni računovodski izkazi za dejavnost distribucije in proizvodnje toplote ne bi imeli nobene informacijske vrednosti – Komunala Zagorje zato ločenih računovodskih izkazov ne razkriva.

Dejavnost je poslovno leto zaključila z dobičkom 9.728 EUR, kar je bolje od preteklega leta, ko je bilo poslovanje negativno – izguba 4.604 EUR. Delo na dejavnosti opravlja sedem zaposlenih.

Na podlagi 299. člena Energetskega zakona je Agencija za energijo izdala Akt o metodologiji za oblikovanje cene toplote za daljinsko ogrevanje. Potrebno je bilo prijaviti izhodiščno ceno na katero je Agencija izdala soglasje. Nove cene so bile uporabljene od 01.10.2016 dalje, za vse vrste uporabnikov, in sicer za:

- variabilni del: 47,1318 EUR/MWh (brez DDV),
- fiksni del: 1.952,2074 EUR/MW/mesec (brez DDV).

Ker je v letu 2017 potekla pogodba je bilo potrebno izvesti javno naročilo za dobavo lesnih sekancev. Ponovno je bil izbran že obstoječi dobavitelj EVJ Elektroprom d.o.o. Kisovec, ki je ponudil najbolj ugodno ceno. Pogodba z dobaviteljem velja od 01.09.2017 do 31.08.2020. Nova cena energenta znaša 26,20 EUR/proizvedeno MWh toplotne energije in je nižja od prej veljavne za 7,21 %.

Zaradi znižanja cene je bilo potrebno na Agencijo poslati novo oblikovano ceno za variabilni del, ki se je znižal in od 01.10.2017 dalje znaša 43,6146 EUR/MWh, fiksni del pa 2.054,9551 EUR/MW/mesec. Enake cene so veljale tudi v letu 2018.

Podrobnejša razlaga delovanja dejavnosti je predstavljena v točki 3.3. Izvajanje gospodarskih javnih služb.



4.4.1. BILANCA STANJA – SM 40 Distribucija toplote z lastno proizvodnjo

BILANCA STANJA		v EUR	na dan	31.12.2018
		ENERGETIKA	OSTALE	DRUŽBA
DEJAVNOST SM 40 proizvodnja in distribucija toplotne energije, ostale dejavnosti in družba skupaj		SM 40	DEJAVNOSTI	SKUPAJ
S R E D S T V A		195.427	2.153.583	2.349.010
A. DOLGOROČNA SREDSTVA (I+II+III+IV+V+VI)		5.495	1.306.436	1.311.931
I. NEOPREDMETENA SREDSTVA IN DOLG. AKTIVNE ČASOVNE RAZMEJ. (1 do 5):		1.525	24.178	25.703
del oo	1. Dolgoročne premoženjske pravice	1.525	23.587	25.112
del oo	2. Dobro ime	0	0	0
del 13	3. Predujmi za neopredmetena sredstva	0	0	0
del oo	4. Dolgoročno odloženi stroški razvijanja	0	0	0
del oo	5. Druge dolgoročne aktivne časovne razmejitve	0	591	591
II. OPREDMETENA OSNOVNA SREDSTVA (1 do 4):		3.970	1.249.022	1.252.992
1. Zemljišča in zgradbe		0	566.648	566.648
o2	a) zemljišča	0	75.114	75.114
o2,o3	b) zgradbe	0	491.534	491.534
o4,o5	2. Proizvajalne naprave in stroji	3.902	636.627	640.529
o4,o5	3. Druge naprave in oprema	68	31.229	31.297
o2,o4	4. Opredmetena osnovna sredstva, ki se pridobivajo	0	14.518	14.518
o2,o4	a) opredmetena osnovna sredstva v gradnji in izdelavi	0	14.518	14.518
del 13	b) predujmi za pridobitev opredmetenih osnovnih sredstev	0	0	0
o1	III. NALOŽBENE NEPREMIČNINE	0	33.236	33.236
IV. DOLGOROČNE FINANČNE NALOŽBE (1 do 2):		0	-	0
1. Dolgoročne finančne naložbe, razen posojil		0	0	0
del o6	a) druge delnice in deleži	0	0	0
del o6	b) druge dolgoročne finančne naložbe	0	0	0
2. Dolgoročna posojila		0	0	0
o7	a) dolgoročna posojila drugim	0	0	0
V. DOLGOROČNE POSLOVNE TERJATVE (1 do 2):		0	0	0
del o8	1. Dolgoročne poslovne terjatve do kupcev	0	0	0
del o8	2. Dolgoročne poslovne terjatve do drugih	0	0	0
o9	VI. ODLOŽENE TERJATVE ZA DAVEK	0	0	0
B. KRATKOROČNA SREDSTVA (I+II+III+IV+V)		189.932	844.973	1.034.905
67	I. SREDSTVA (SKUPINE ZA ODTUJITEV) ZA PRODAJO	0	0	0
II. ZALOGE (1 do 2):		10.337	9.851	20.188
30,32	1. Material	10.337	9.851	20.188
del 13	2. Predujmi za zaloge	0	0	0
III. KRATKOROČNE FINANČNE NALOŽBE (1 do 2):		0	0	0
1. Kratkoročne finančne naložbe, razen posojil		0	0	0
del 17	a) druge kratkoročne finančne naložbe	0	0	0
2. Kratkoročna posojila		0	0	0
del 07.	a) kratkoročna posojila drugim	0	0	0
IV. KRATKOROČNE POSLOVNE TERJATVE (1 do 2):		123.985	707.005	830.990
12,del	1. Kratkoročne poslovne terjatve do kupcev	123.985	666.127	790.112
13,15,l	2. Kratkoročne poslovne terjatve do drugih	0	40.878	40.878
10,11	V. DENARNA SREDSTVA	55.610	128.117	183.727
19	C. KRATKOROČNE AKTIVNE ČASOVNE RAZMEJITVE	0	2.174	2.174
del 99	Zabilančna sredstva-sredstva javne infrastrukture v najemu	850.136	17.320.642	18.170.778



		v EUR	na dan	31.12.2018
		ENERGETIKA	OSTALE	DRUŽBA
		SM 40	DEJAVNOSTI	SKUPAJ
O B V E Z N O S T I D O V I R O V S R E D S T E V		195.427	2.153.583	2.349.010
A. KAPITAL (I+II+III+IV+V+VI+VII)		40.757	1.197.123	1.237.880
I. VPOKLICANI KAPITAL		36.585	199.445	236.030
90	1. Osnovni kapital	36.585	199.445	236.030
II. KAPITALSKE REZERVE		38.819	211.627	250.446
III. REZERVE IZ DOBIČKA (1 do 2):		24.967	719.291	744.258
del 92	1. Zakonske rezerve	3.658	19.945	23.603
del 92	2. Druge rezerve iz dobička	21.309	699.346	720.655
IV. REVALORIZACIJSKE REZERVE		0	0	0
del 93	V. REZERVE NAS TALE ZARADI VREDNOTENJA PO POŠTENI VREDNOSTI	-2.191	-23.510	-25.701
VI. PRENESENI ČISTI POSLOVNI IZID		-57.423	57.423	0
del 93	VII. ČISTI POSLOVNI IZID POSLOVNEGA LETA	0	32.847	32.847
B. REZERVACIJE IN DOLG. PASIVNE ČASOVNE RAZMEJITVE (1 do 3)		27.184	287.148	314.332
del 96	1. Rezervacije za pokojnine in podobne obveznosti	27.184	261.665	288.849
del 96	2. Druge rezervacije	0	0	0
del 96	3. Dolgoročne pasivne časovne razmejitve	0	25.483	25.483
C. DOLGOROČNE OBVEZNOSTI (I+II+III)		0	93.334	93.334
I. DOLGOROČNE FINANČNE OBVEZNOSTI (1 do 2)		0	93.334	93.334
del 97	1. Dolgoročne finančne obveznosti do bank	0	93.334	93.334
del 97	2. Druge dolgoročne finančne obveznosti	0	0	0
II. DOLGOROČNE POSLOVNE OBVEZNOSTI (1 do 4)		0	0	0
del 98	1. Dolgoročne poslovne obveznosti do dobaviteljev	0	0	0
del 98	2. Dolgoročne menične obveznosti	0	0	0
del 98	3. Dolgoročne poslovne obveznosti na podlagi predujmov	0	0	0
del 98	4. Druge dolgoročne poslovne obveznosti	0	0	0
del 98	III. ODLOŽENE OBVEZNOSTI ZA DAVEK	0	0	0
Č. KRATKOROČNE OBVEZNOSTI (I+II+III)		127.486	575.978	703.464
I. OBVEZNOSTI, VKLJUČENE V SKUPINE ZA ODTUJITEV		0	0	0
II. KRATKOROČNE FINANČNE OBVEZNOSTI (1 do 2)		0	46.666	46.666
del 27	1. Kratkoročne finančne obveznosti do bank	0	46.666	46.666
del 27	2. Druge kratkoročne finančne obveznosti	0	0	0
III. KRATKOROČNE POSLOVNE OBVEZNOSTI (1 do 4)		127.486	529.312	656.798
del 22.1	1. Kratkoročne poslovne obveznosti do dobaviteljev	100.134	367.460	467.594
	2. Kratkoročne menične obveznosti	0	0	0
del 23	3. Kratkoročne poslovne obveznosti na podlagi predujmov	0	5.342	5.342
24.25.2	4. Druge kratkoročne poslovne obveznosti	27.352	156.510	183.862
D. KRATKOROČNE PASIVNE ČASOVNE RAZMEJITEVE		0	0	0
del 99	Zabilančna sredstva-sredstva javne infrastrukture v najemu	850.136	17.320.642	18.170.778



4.4.2. IZKAZ CELOTNEGA VSEOBSEGAJOČEGA DONOSA – SM 40

Distribucija toplote z lastno proizvodnjo

IZKAZ CELOTNEGA VSEOBSEGAJOČEGA DONOSA (različica I SRS 21)	v EUR	v EUR	v EUR
	ENERGETIKA SM 40	OSTALE DEJAVNOSTI	DRUŽBA SKUPAJ
DEJAVNOST - SM 40 proizvodnja in distribucija toplotne energije, ostale dejavnosti in družba skupaj	2018	2018	2018
1. ČISTI PRIHODKI OD PRODAJE (domači trg)	580.276	3.681.551	4.261.827
a) prihodki gospodarskih javnih služb	580.276	3.514.278	4.094.554
b) prihodki drugih dejavnosti	0	167.273	167.273
2. SPREMEMBA VREDNOSTI ZALOG PROIZV. IN NEDOKON.PROIZV.	0	0	0
3. USREDSTVENI LASTNI PROIZVODI IN LASTNE STORITVE (790)	0	0	0
4. DRUGI POSLOVNI PRIHODKI (s prevrednotovalnimi posl.prihodki)	83	219.555	219.638
a) državne podpore (subvencije)	0	188.405	188.405
b) drugi poslovni prihodki	83	31.150	31.233
KOSMATI DONOS OD POSLOVANJA (1 ± 2+3+4)	580.359	3.901.106	4.481.465
5. STROŠKI BLAGA, MATERIALA IN STORITEV	332.231	1.909.756	2.241.987
a) nabavna vrednost prodanega blaga in materiala (sk.70)	0	0	0
b) stroški porabljenega materiala (sk.40)	222.426	320.439	542.865
~ od tega strošek energenta	197.304	-197.304	0
~ od tega strošek električne energije	19.842	18.371	38.213
c) stroški storitev (sk. 41)	109.805	1.589.317	1.699.122
~ od stroški najemnin za infrastrukturo	82.776	681.870	764.646
~ od tega stroški drugih storitev	27.030	907.446	934.476
6. STROŠKI DELA	156.225	1.762.314	1.918.539
a) stroški plač (470,471)	116.025	1.200.528	1.316.553
b) stroški socialnih zavarovanj (472,474)	20.359	233.213	253.572
~ od tega stroški pokojninskih zavarovanj	11.948	122.264	134.212
c) drugi stroški dela (473,475,476,479)	19.841	328.573	348.414
7. ODPISI VREDNOSTI	7.562	197.709	205.271
a) amortizacija (sk.43)	1.437	170.327	171.764
b) prevrednotovalni poslovni odhodki pri neopredm. OS in opredmetenih OS (720)	0	267	267
c) prevrednotovalni poslovni odhodki pri obratnih sredstvih (721,722,723)	6.125	27.115	33.240
8. DRUGI POSLOVNI ODHODKI	2.753	57.882	60.635
a) rezervacije (sk.44)	0	0	0
b) drugi stroški (sk.48)	2.753	57.882	60.635
9. FINANČNI PRIHODKI IZ DELEŽEV	0	0	0
a) drugi finančni prihodki iz drugih naložb (del 77)	0	0	0
10.FINANČNI PRIHODKI IZ DANIH POSOJIL	0	0	0
11.FINANČNI PRIHODKI IZ POSLOVNIH TERJATEV	2.259	9.871	12.130
a) finančni prihodki iz poslovnih terjatev do drugih (del 77)	2.259	9.871	12.130
12. FINANČNI ODHODKI IZ OSLABITVE IN ODPISOV FINAN. NALOŽB	0	0	0
13. FINAČNI ODHODKI IZ FINANČNIH OBVEZNOSTI	0	2.955	2.955
a) finančni odhodki iz posojil, prejetih od bank (741)	0	463	463
b) finančni odhodki iz drugih finančnih obveznosti (743)	0	2.492	2.492
14. FINANČNI ODHODKI IZ POSLOVNIH OBVEZNOSTI	312	3.208	3.520
a) finančni odhodki iz obveznosti do dobaviteljev in meničnih obveznosti (745)	103	890	993
b) finančni odhodki iz drugih poslovnih obveznosti (746)	209	2.318	2.527
15. DRUGI PRIHODKI (786,787,788,789) vključeni prihodki splošnih dejavnosti	2.292	3.540	5.832
16. DRUGI ODHODKI (752,753,758,759) vključeni str.splošnih dejavnosti	76.098	-44.207	31.891
POSLOVNI IZID (1 ± 2+3+4-5-6-7-8+9+10+11-12-13-16-14+15) dobiček/izguba	9.729	24.900	34.629
17. DAVEK IZ DOBIČKA	0	0	0
18. ODLOŽENI DAVKI	0	0	0
19.ČISTI POSLOVNI IZID OBRAČUNSKEGA OBDOBJA	9.729	24.900	34.629
20.SPREMEMBE PRESEŽKA IZ PREVREDNOTENJA NEOPRE.SRED.IN OPRED.OSN.SRED.	0	0	0
21. SPREMEMBA PRESEŽKA IZ PREVRED.FINAN. SRED.RAZPOLOŽLJIVIH ZA PRODAJO	0	0	0
22. DOBIČEK IN IZGUBE, KI IZHAJAJO IZ PREVEDBE RAČ.IZKAZOV PODJETIJ V TUJINI	0	0	0
23. DRUGE SESTAVINE VSEOBSEGAJOČEGA DONOSA-aktuarski dobički/izgube-zasluzki zaposlenih	0	-25.702	-25.702
24. CELOTNI VSEOBSEGAJOČI DONOS OBRAČUNSKEGA OBDOBJA	9.729	-802	8.927



4.4.3. IZKAZ DENARNIH TOKOV – II različica - SM 40 Distribucija toplote z lastno proizvodnjo

IZKAZ DENARNIH TOKOV (II. različica)		v EUR	v EUR	v EUR
DEJAVNOST - SM 40 proizvodnja in distribucija toplotne energije, ostale dejavnosti in družba skupaj		ENERGETIKA SM 40	OSTALE DEJAVNOSTI	DRUŽBA SKUPAJ
A.	DENARNI TOKOVI PRI POSLOVANJU	2018	2018	2018
a)	Postavke iz izkaza poslovnega izida	23.559	244.508	268.067
	Poslovni prihodki (razen za prevrednotenje) in finančni prihodki iz posl. terjatev	584.910	3.888.517	4.473.427
	Poslovni odhodki brez amortizacije (razen za prevredn.) in finančni odhodki iz posl. obv.	-561.351	-3.644.009	-4.205.360
	Davki iz dobička in drugi davki, ki niso zajeti v poslovnih odhodkih	0	0	0
b)	Spremembe čistih obratnih sredstev (in časovnih razmejitev, rezervacij ter odloženih terjatev in obveznosti za davek) poslovnih postavk bilance stanja	46.860	-107.246	-60.386
	Začetne manj končne poslovne terjatve	4.074	39.697	43.771
	Začetne manj končne aktivne kratk. časovne razmejitve	0	-1.970	-1.970
	Začetne manj končne odložene terjatve za davek	0	0	0
	Začetna manj končna sredstva (skupine za odtujitev) za prodajo	0	0	0
	Začetne manj končne zaloge	0	415	415
	Končni manj začetni poslovni dolgovi	46.660	-101.856	-55.196
	Končne manj začetne pasivne časovne razmejitve in rezervacije	-3.874	-43.532	-47.406
	Končne manj začetne odložene obveznosti za davek	0	0	0
c)	Pozitiven denarni izid pri poslovanju (a + b)	70.419	137.262	207.681
B.	DENARNI TOKOVI PRI INVESTIRANJU		0	
a)	Prejemki pri investiranju	0	26.000	26.000
	Prejemki od odtujitve neopredmetenih sredstev	0	0	0
	Prejemki od odtujitve opredmetenih osnovnih sredstev	0	26.000	26.000
	Prejemki od odtujitve naložbenih nepremičnin	0	0	0
	Prejemki od odtujitve dolgoročnih finančnih naložb	0	0	0
	Prejemki od odtujitve kratkoročnih finančnih naložb	0	0	0
b)	Izdatki pri investiranju	-952	-286.364	-287.316
	Izdatki za pridobitev neopredmetenih sredstev	0	-2.738	-2.738
	Izdatki za pridobitev opredmetenih osnovnih sredstev	-952	-283.626	-284.578
	Izdatki za pridobitev naložbenih nepremičnin	0	0	0
	Izdatki za pridobitev dolgoročnih finančnih naložb	0	0	0
	Izdatki za pridobitev kratkoročnih finančnih naložb	0	0	0
c)	Negativen denarni izid pri investiranju (a + b)	-952	-260.364	-261.316
C.	DENARNI TOKOVI PRI FINANCIRANJU		0	
a)	Prejemki pri financiranju	0	140.000	140.000
	Prejemki od vplačanega kapitala	0	0	0
	Prejemki od povečanja dolgoročnih dolgov za sredstva v upravljanju	0	0	0
	Prejemki od povečanja dolgoročnih finančnih obveznosti	0	140.000	140.000
	Prejemki od povečanja kratkoročnih finančnih obveznosti	0	0	0
b)	Izdatki pri financiranju	-39.035	-38.090	-77.125
	Izdatki za dane obresti, ki se nanašajo na financiranje	0	-437	-437
	Izdatki za vračila kapitala	0	0	0
	Izdatki za odplačila dolgoročnih finančnih obveznosti	0	0	0
	Izdatki za odplačila kratkoročnih finančnih obveznosti	-39.035	-7.653	-46.688
	Izdatki za izplačila dividend in drugih deležev v dobičku	0	-30.000	-30.000
c)	Prebitek prejemkov pri financiranju (a + b)	-39.035	101.910	62.875
Č.	Končno stanje denarnih sredstev	55.610	128.117	183.727
x)	Denarni izid v obdobju (seštevek prebitkov Ac, Bc in Cc)	30.432	-21.192	9.240
y)	Začetno stanje denarnih sredstev	25.178	149.309	174.487

Razkritja uporabljenih sodil:

Za potrebe izdelave poslovnega izida GJS distribucije toplote z lastno proizvodnjo Komunalna Zagorje vse nastale stroške in prihodke za to dejavnost računovodsko spremlja na posebnem stroškovnem mestu - SM 40. Poleg vseh neposrednih prihodkov in stroškov, ki nastanejo pri izvajanju te GJS in so evidentirani na tem SM tem prihodkom in stroškom mesečno pripiše še del stroškov skupnih služb (splošnih stroškov). Delež stroškov skupnih služb, ki se nanaša na dejavnost distribucije toplote za lastno proizvodnjo, se izračuna z uporabo sodila – deleža neposrednih stroškov. Del splošnih stroškov, ki se nanaša na to GJS se mesečno pripiše SM 40.

Za izdelavo izkaza bilance stanja GJS distribucije toplote z lastno proizvodnjo Komunalna Zagorje uporablja naslednja pravila:

- vrednost neopredmetenih sredstev in opredmetenih osnovnih sredstev se določi na podlagi izpisa osnovnih sredstev iz registra osnovnih sredstev, ki se uporabljajo na stroškovnem mestu distribucije toplote z lastno proizvodnjo,
- vrednost zalog materiala se določa na podlagi dejanskih podatkov iz skladiščne evidence,
- vrednost terjatev se določi na podlagi dejanskih podatkov - izpisa iz saldakontov na dan bilance stanja,
- znesek rezervacij za jubilejne nagrade in odpravnine ter vrednost aktuarska izguba, se določi na podlagi aktuarskega izračuna za 7 zaposlencev, ki opravljajo dela v tej dejavnosti,
- dobiček/izguba iz poslovanja se določi na podlaga dejansko ugotovljenega poslovnega izida GJS proizvodnje z lastno distribucijo za posamezno leto,
- znesek kratkoročnih poslovnih obveznosti se določi na podlagi prejetih računov stroškov storitev in materiala (+ 22 % DDV) za mesec december 2018 (za račune, ki zapadajo v plačilo januarja 2019),
- znesek kratkoročnih obveznosti do zaposlenih se določi na podlagi obračuna plač zaposlenih v GJS distribucije toplote z lastno proizvodnjo za mesec december,
- znesek zakonskih rezerv se določi v višini 10% vrednosti izračunanega osnovnega kapitala,

Izračun ostalih postavk bilance stanja GJS distribucije toplote z lastno proizvodnjo se je določil na naslednji način:

- znesek osnovnega kapitala, ki se nanaša na dejavnost distribucije toplote z lastno proizvodnjo je bil za bilanco stanja za leto 2014 določen glede delež prihodkov te dejavnost v skupnih prihodkih,
- vrednost kapitalskih rezerv in drugih rezerv iz dobička na dan 31.12.2014 sta bili ugotovljeni kot razlika med izračunanimi postavkami aktive in pasive ,
- s sodilom (delež prihodkov) je vsako leto določen znesek denarnih sredstev, ki se nanaša na dejavnost GJS distribucije toplote z lastno proizvodnjo,
- postavke bilance stanja, ki se nanašajo na rezerve iz dobička, preneseni poslovni izid in čisti poslovni izid se izračunajo na podlagi zneskov teh postavk preteklega leta in poslovnega izida tekočega leta,

- razlika med izračunano vrednostjo aktive in pasive v bilanci stanja se nanaša na presežke/primanjkljaje denarnih sredstev, ki so potrebni za financiranje dejavnosti, zato so za to razliko v letu 2018 povečana denarna sredstva.

Izkaz denarnih tokov je izračunan na podlagi podatkov bilanc stanja dejavnosti distribucije toplote z lastno proizvodnjo v dveh zaporednih obdobjih (tekočega in preteklega obdobja) ter izkaza poslovnega izida te dejavnosti v tekočem obdobju.



Podpis: Uprava družbe-direktor
Sandi Grčar





5. POROČILO NEODVISNEGA REVIZORJA

POROČILO NEODVISNEGA REVIZORJA

Skupščini družbe
JAVNO PODJETJE KOMUNALA ZAGORJE, d.o.o.
Cesta zmage 57
1410 ZAGORJE OB SAVI

Mnenje

Revidirali smo računovodske izkaze gospodarske družbe JAVNO PODJETJE KOMUNALA ZAGORJE, d.o.o., ki vključujejo bilanco stanja na dan 31. decembra 2018, izkaz celotnega vseobsegajočega donosa, izkaz denarnih tokov in izkaz gibanja kapitala za tedaj končano leto ter povzetek bistvenih računovodskih usmeritev in druge pojasnjevalne informacije.

Po našem mnenju priloženi računovodski izkazi v vseh pomembnih pogledih pošteno predstavljajo finančni položaj gospodarske družbe JAVNO PODJETJE KOMUNALA ZAGORJE, d.o.o. na dan 31. decembra 2018 ter njen poslovni izid za tedaj končano leto v skladu s Slovenskimi računovodskimi standardi.

Podlaga za mnenje

Revizijo smo opravili v skladu z Mednarodnimi standardi revidiranja (MSR). Naše odgovornosti na podlagi teh pravil so opisane v tem poročilu v odstavku *Revizorjeva odgovornost za revizijo računovodskih izkazov*. V skladu s Kodeksom etike za računovodske strokovnjake (Kodeks IESBA) ter etičnimi zahtevami, ki se nanašajo na revizijo računovodskih izkazov v Sloveniji, potrjujemo svojo neodvisnost od družbe in, da smo izpolnili vse druge etične zahteve v skladu s temi zahtevami in kodeksom IESBA.

Verjamemo, da so pridobljeni revizijski dokazi zadostni in ustrezni kot osnova za naše revizijsko mnenje.

Druge informacije

Za druge informacije je odgovorno poslovodstvo. Druge informacije obsegajo:

- poslovno poročilo, ki je sestavni del letnega poročila gospodarske družbe, vendar ne vključujejo računovodskih izkazov in našega revizorjevega poročila o njih, ter
- poglavje 4.4 letnega poročila o razkritjih v skladu z določbami Energetskega zakona.

Naše mnenje o računovodskih izkazih se ne nanaša na druge informacije in o njih ne izražamo nobenega zagotovila.

V povezavi z opravljeno revizijo računovodskih izkazov je naša odgovornost prebrati druge informacije in pri tem presoditi ali so druge informacije pomembno neskladne z računovodskimi izkazi, zakonskimi zahtevami ali našim poznavanjem, pridobljenim pri revidiranju, ali se kako drugače kažejo kot pomembno napačne. Če na podlagi opravljenega dela zaključimo, da obstaja pomembna napačna navedba drugih informacij, moramo o takih okoliščinah poročati. V s tem na podlagi opisanih postopkov poročamo, da je poslovno poročilo:

- v vseh pomembnih pogledih usklajeno z revidiranimi računovodskimi izkazi;
- pripravljeno v skladu z veljavnimi zakoni in predpisi; ter

Na podlagi poznavanja in razumevanja družbe in njenega okolja, ki smo ga pridobil med revizijo, v poslovnem poročilu nismo ugotovil bistveno napačnih navedb.

Vežano na poglavje 4.4 letnega poročila o razkritjih po Energetskem zakonu smo presodili ali to poglavje vključuje vsa razkritja, kot jih zahteva Energetski zakon ter ali so bila pri pripravi teh razkritij pravilno uporabljena ustrezna sodila.

Na osnovi postopkov, ki smo jih opravili pri reviziji računovodskih izkazov, in na osnovi postopkov preverjanja zgoraj opisanih postopkov menimo, da ob veljavnem tarifnem sistemu, ki je za distributerje z lastno proizvodnjo toplote opredeljen v 4. členu Akta o metodologiji za oblikovanje cene toplote za daljinsko ogrevanje (Uradni list RS, št. 2/2017), izdelava vsebinsko smiselnih ločenih računovodskih izkazov za dejavnosti proizvodnje in distribucije toplote ni mogoča. Posledično JAVNO PODJETJE KOMUNALA ZAGORJE, d.o.o v poglavju 7 letnega poročila o razkritjih po Energetskem zakonu prikazuje ločene računovodske izkaze dejavnosti gospodarske javne službe distribucije toplote z lastno proizvodnjo kot enovite dejavnosti, pri čemer so bila ustrezna sodila pravilno uporabljena. S tem so zahteve iz 305. člena Energetskega zakona (Uradni list RS, št. 17/14 in 81/15) po razkrivanju ločenih računovodskih izkazov za dejavnost distribucije in proizvodnje toplote izpolnjene v okviru danih možnosti.

Odgovornost posloводства in pristojnih za upravljanje za računovodske izkaze

Posloводство je odgovorno za pripravo in pošteno predstavitev teh računovodskih izkazov v skladu z Slovenskimi računovodskimi standardi in za tako notranje kontroliranje, kot je v skladu z odločitvijo posloводства potrebno, da omogoči pripravo računovodskih izkazov, ki ne vsebujejo pomembno napačne navedbe zaradi prevare ali napake.

Posloводство je pri pripravi računovodskih izkazov družbe odgovorno za oceno njene sposobnosti, da nadaljuje kot delujoče podjetje, razkritje zadev, povezanih z delujočim podjetjem in uporabo predpostavke delujočega podjetja kot podlago za računovodenje, razen če namerava posloводство podjetje likvidirati ali zaustaviti poslovanje, ali če nima druge možnosti, kot da napravi eno ali drugo.

Skupščina je odgovorna za nadzor nad pripravo računovodskih izkazov in za potrditev revidiranega letnega poročila.

Revizorjeva odgovornost

Naši cilji so pridobiti sprejemljivo zagotovilo o tem ali so računovodskih izkazi kot celota brez pomembno napačne navedbe zaradi prevare ali napake, in izdati revizorjevo poročilo, ki vključuje naše mnenje. Sprejemljivo zagotovilo je visoka stopnja zagotovila, vendar ni jamstvo, da bo revizija, opravljena v skladu z MSR, vedno odkrila pomembno napačno navedbo, če ta obstaja. Napačne navedbe, lahko izhajajo iz prevare ali napake, ter se smatrajo za pomembne, če je upravičeno pričakovati, da posamič ali skupaj, vplivajo na gospodarske odločitve uporabnikov, sprejete na podlagi teh računovodskih izkazov.


Med izvajanjem revidiranja v skladu z MSR uporabljamo strokovno presojo in ohranjamo poklicno nezaupljivost. Prav tako:

BM Veritas Revizija d.o.o., Dunajska cesta 106, 1000 Ljubljana

T: 01 568 43 80, 01 568 24 36, F: 01 568 40 77

- prepoznamo in ocenimo tveganje pomembno napačne navedbe v računovodskih izkazih, bodisi zaradi napake ali prevare, oblikujemo in izvajamo revizijske postopke kot odzive na ocenjena tveganja ter pridobivamo zadostne in ustrezne revizijske dokaze, ki zagotavljajo podlago za naše mnenje. Tveganje, da ne bomo odkrili napačne navedbe, ki izvira iz prevare, je višje od tistega, povezanega z napako, saj prevara lahko vključuje skrivne dogovore, ponarejanje, namerno opustitev, napačno razlago ali izogibanje notranjih kontrol;
- opravimo postopke preverjanja in razumevanja notranjih kontrol, pomembnih za revizijo z namenom oblikovanja revizijskih postopkov, ki so okoliščinam primerni, vendar ne z namenom izraziti mnenja o učinkovitosti notranjih kontrol družbe;
- presodimo ustreznost uporabljenih računovodskih usmeritev in sprejemljivost računovodskih ocen ter z njimi povezanimi razkritji posloводства;
- na podlagi pridobljenih revizijskih dokazov o obstoju pomembne negotovosti glede dogodkov ali okoliščin, ki zbujajo dvom v sposobnost organizacije, da nadaljuje kot delujoče podjetje, sprejmemo sklep o ustreznosti poslovodske uporabe predpostavke delujočega podjetja, kot podlage računovodenja. Če sprejmemo sklep o obstoju pomembne negotovosti, smo dolžni v revizorjevem poročilu opozoriti na ustrezna razkritja v računovodskih izkazih ali, če so taka razkritja neustrezna, prilagoditi mnenje. Revizorjevi sklep temeljijo na revizijskih dokazih pridobljenih do datuma izdaje poročila. Vendar kasnejši dogodki ali okoliščine lahko povzročijo prenehanje organizacije kot delujočega podjetja;
- ovrednotimo splošno predstavitev, strukturo, vsebino računovodskih izkazov vključno z razkritji, in ali računovodski izkazi predstavljajo zadevne posle in dogodke na način, da je dosežena poštena predstavitev;
- skupščino med drugim obveščamo o načrtovanem obsegu in času revidiranja in pomembnih revizijskih ugotovitvah vključno s pomanjkljivostmi notranjih kontrol, ki smo jih zaznali med našo revizijo.

Ljubljana, 11. april 2019



mag. Matej Loncner
pooblaščen revizor





V sožitju z naravo

www.komunala-zagorje.si



